



Gobierno del
Estado de Sonora

Segundo Informe Trimestral

Sobre la Situación Económica, Las Finanzas Públicas, La Deuda Pública y Los Activos del Patrimonio Estatal.

Entidades Paraestatales Parte I

2019



Julio de 2019

P R E S E N T A C I Ó N

SEGUNDO INFORME TRIMESTRAL 2019

Como complemento al Informe del Poder Ejecutivo y de acuerdo a lo señalado en la Ley General de Contabilidad Gubernamental, Ley del Presupuesto de Egresos y Gasto Público Estatal y del Decreto del Presupuesto de Egresos del Estado para el ejercicio fiscal 2019, se presenta el siguiente documento el cual contiene la información financiera, presupuestal, programática y complementaria de las Entidades que comprenden la administración pública paraestatal

El orden de presentación obedece al Acuerdo por el que se armoniza la estructura de las Cuentas Públicas, el cual establece que la información del Sector Paraestatal, se desagregará conforme a la Clasificación Administrativa publicada en el Diario Oficial de la Federación el 7 de julio de 2011.

Adicionalmente, se presenta la información contable, presupuestaria, programática y complementaria de cada Entidad paraestatal, acompañada de diversos anexos que dan cuenta del origen de los ingresos por fuente de financiamiento; de los egresos totales por capítulo del gasto, así como los recursos ejercidos por partida presupuestal en plena correspondencia con el Presupuesto de Egresos 2019.

Por último, dentro de la información programática se incluyen los indicadores de gestión de los Programas Presupuestarios presentados por cada Entidad, así como los resultados obtenidos en el periodo y su alineación con el Plan Estatal de Desarrollo.

Hermosillo Sonora, Julio de 2019

ANEXO DE ENTIDADES PARAESTATALES

SEGUNDO INFORME TRIMESTRAL 2019

CONTENIDO

PARTE I

Información Contable, Presupuestal, Programática y Complementaria de las Entidades Paraestatales

1) Entidades Paraestatales y Fideicomisos No Empresariales y No Financieros

Secretaría de Gobierno

- Instituto Sonorense de las Mujeres
- Comisión Estatal para el Desarrollo de los Pueblos y Comunidades Indígenas
- Fondo Estatal para la Prevención y Atención de Emergencias y Desastres del Estado de Sonora
- Coordinación Estatal de Protección Civil

Secretaria de Hacienda

- Progreso, Fideicomiso Promotor Urbano de Sonora
- Fideicomiso Puente Colorado
- Servicio de Administración y Enajenación de Bienes de Entidades del Gobierno del Estado de Sonora
- Fideicomiso de Transporte Metropolitano del Estado de Sonora
- Fideicomiso 2% sobre Hospedaje

Secretaría de Desarrollo Social

- Comisión de Vivienda del Estado de Sonora
- Comisión del Deporte del Estado de Sonora
- Instituto Sonorense de la Juventud

Secretaría de Educación y Cultura

- Instituto de Becas y Crédito Educativo del Estado de Sonora
- Instituto Tecnológico Superior de Cananea
- Instituto Sonorense de Cultura

PARTE II

- Colegio de Bachilleres del Estado de Sonora
- Centro Regional de Formación Profesional Docente de Sonora
- Colegio de Estudios Científicos y Tecnológicos del Estado de Sonora
- Instituto Tecnológico Superior de Cajeme
- Colegio de Educación Profesional Técnica del Estado de Sonora
- Universidad Estatal de Sonora
- Servicios Educativos del Estado de Sonora
- Universidad Tecnológica de Hermosillo

PARTE III

- Universidad Tecnológica de Nogales
- Universidad de la Sierra
- Universidad Tecnológica del Sur de Sonora
- Instituto Sonorense de Educación para los Adultos
- Instituto Tecnológico Superior de Puerto Peñasco
- El Colegio de Sonora
- Radio Sonora
- Universidad Tecnológica de Etchojoa
- Universidad Tecnológica de San Luis Río Colorado
- Universidad Tecnológica de Puerto Peñasco
- Instituto Tecnológico de Sonora

PARTE IV

- Universidad Tecnológica de Guaymas

Secretaría de Salud Pública

- Sistema para el Desarrollo Integral de la Familia en el Estado de Sonora
- Fondo Estatal de Solidaridad
- Centro Estatal de Trasplantes

Secretaría de Infraestructura y Desarrollo Urbano

- Comisión de Ecología y Desarrollo Sustentable del Estado de Sonora
- Instituto Sonorense de Infraestructura Educativa
- Consejo Estatal de Concertación para la Obra Pública
- Junta de Caminos del Estado de Sonora
- Telefonía Rural de Sonora
- Procuraduría Ambiental del Estado de Sonora
- Fondo Estatal para la Modernización del Transporte

Secretaría de Economía

- PROSONORA
- Comisión de Energía del Estado de Sonora
- Comisión de Fomento al Turismo del Estado de Sonora
- Fideicomiso Operadora de Proyectos Estratégicos del Estado de Sonora
- Consejo Estatal para la Ciencia y Tecnología
- Consejo Sonorense Promotor de la Regulación del Bacanora
- Fideicomiso para el Desarrollo de Infraestructura Turística del Estado de Sonora, FIDEITUR

PARTE V

Secretaría de Agricultura, Ganadería, Recursos Hidráulicos, Pesca y Acuicultura

- Fideicomiso Maestro para el Financiamiento del Sector Agropecuario en Sonora (AGROSON)
- Comisión Estatal del Agua
- Fondo de Operación de Obras Sonora Sí
- Instituto de Acuicultura del Estado de Sonora

Secretaría de Seguridad Pública

- Instituto Superior de Seguridad Pública del Estado
- Centro de Evaluación y Control de Confianza, C-3

Secretaría del Trabajo

- Instituto de Capacitación para el Trabajo del Estado de Sonora

No Sectorizado

- Secretaría Ejecutiva del Sistema Estatal Anticorrupción

2) Instituciones Públicas de Seguridad Social

Secretaría de Salud Pública

- Servicios de Salud de Sonora
- Instituto de Seguridad y Servicios Sociales de los Trabajadores del Estado de Sonora
- Régimen Estatal de Protección Social en Salud del Estado de Sonora

3) Entidades Paraestatales Empresariales No Financieras con Participación Estatal Mayoritaria

Secretaría de Educación y Cultura

- Televisora de Hermosillo, S.A. de C.V.
- Sistema Estatal de Televisión Sonorense

5) Entidades Paraestatales Empresariales Financieras Monetarias con Participación Estatal Mayoritaria

- Financiera para el Desarrollo Económico de Sonora, FIDESON

7) Fideicomisos Financieros Públicos con Participación Estatal Mayoritaria

Secretaría de Agricultura, Ganadería, Recursos Hidráulicos, Pesca y Acuicultura

- Fideicomiso Fondo Revolvente Sonora



GOBIERNO
DEL ESTADO
DE SONORA

1) ENTIDADES PARAESTATALES Y
FIDEICOMISOS NO EMPRESARIALES Y NO
FINANCIEROS



GOBIERNO
DEL ESTADO
DE SONORA

SECRETARÍA DE GOBIERNO



GOBIERNO
DEL ESTADO
DE SONORA

Instituto Sonorense de las Mujeres

Sistema Estatal de Evaluación
Estado de Situación Financiera
INSTITUTO SONORENSE DE LAS MUJERES
AL 30 DE JUNIO DE 2019
(PESOS)

ETCA-I-01

TRIMESTRE:II/2019

| ACTIVO | 2019 | 2018 | PASIVO | 2019 | 2018 |
|---|----------------------|---------------------|---|----------------------|---------------------|
| Activo Circulante | | | Pasivo Circulante | | |
| Efectivo y Equivalentes | 5,127,186.83 | 918,234.38 | Cuentas por Pagar a Corto Plazo | 2,474,709.10 | 5,510,344.68 |
| Derechos a Recibir Efectivo o Equivalentes | 0.48 | 454.49 | Documentos por Pagar a Corto Plazo | - | - |
| Derechos a Recibir Bienes o Servicios | - | - | Porción a Corto Plazo de la Deuda Pública a Largo Plazo | - | - |
| Inventarios | - | - | Títulos y Valores a Corto Plazo | - | - |
| Almacenes | - | - | Pasivos Diferidos a Corto Plazo | - | - |
| Estimación por Pérdida o Deterioro de Activos Circulantes | - | - | Fondos y Bienes de Terceros en Garantía y/o Administración a Corto Plazo | - | - |
| Otros Activos Circulantes | 81,332 | 81,332.00 | Provisiones a Corto Plazo | - | - |
| | | | Otros Pasivos a Corto Plazo | 259,311.94 | 354,704.39 |
| Total de Activos Circulantes | 5,208,519.31 | 1,000,020.87 | Total de Pasivos Circulantes | 2,734,021.04 | 5,865,049.07 |
| Activo No Circulante | | | Pasivo No Circulante | | |
| Inversiones Financieras a Largo Plazo | - | - | Cuentas por Pagar a Largo Plazo | - | - |
| Derechos a Recibir Efectivo o Equivalentes a Largo Plazo | - | - | Documentos por Pagar a Largo Plazo | - | - |
| Bienes Inmuebles, Infraestructura y Construcciones en Proceso | - | - | Deuda Pública a Largo Plazo | - | - |
| Bienes Muebles | 12,032,498.43 | 12,096,227.83 | Pasivos Diferidos a Largo Plazo | - | - |
| Activos Intangibles | 20,000.00 | 20,000.00 | Fondos y Bienes de Terceros en Garantía y/o en Administración a Largo Plazo | - | - |
| Depreciación, Deterioro y Amortización Acumulada de Bienes | - | - | Provisiones a Largo Plazo | - | - |
| Activos Diferidos | - | - | | | |
| Estimación por Pérdida o Deterioro de Activos no Circulantes | - | - | | | |
| Otros Activos no Circulantes | - | - | | | |
| Total de Activos No Circulantes | 8,095,312.57 | 8,967,002.72 | Total de Pasivos No Circulantes | - | - |
| Total de Activos | 13,303,831.88 | 9,967,023.59 | Total de Pasivo | 2,734,021.04 | 5,865,049.07 |
| | | | Hacienda Pública/Patrimonio | | |
| | | | Hacienda Pública/Patrimonio Contribuido | 3,590,098.95 | 3,653,828.35 |
| | | | Aportaciones | 3,590,098.95 | 3,653,828.35 |
| | | | Donaciones de Capital | - | - |
| | | | Actualización de la Hacienda Pública/Patrimonio | | |
| | | | Hacienda Pública/Patrimonio Generado | 6,979,711.89 | 448,146.17 |
| | | | Resultados del Ejercicio (Ahorro/ Desahorro) | 6,569,355.83 | 1,144,185.48 |
| | | | Resultados de Ejercicios Anteriores | 448,146.17 | 199,917.27 |
| | | | Revalúos | - | - |
| | | | Reservas | - | - |
| | | | Rectificaciones de Resultados de Ejercicios Anteriores | - 37,790.11 | 1,792,248.92 |
| | | | Exceso o Insuficiencia en la Actualización de la Hacienda Pública/Patrimonio | - | - |
| | | | Resultado por Posición Monetaria | - | - |
| | | | Resultado por Tenencia de Activos no Monetarios | - | - |
| | | | Total Hacienda Pública/Patrimonio | 10,569,810.84 | 4,101,974.52 |
| | | | Total de Pasivo y Hacienda Pública/Patrimonio | 13,303,831.88 | 9,967,023.59 |

"Bajo protesta de decir verdad declaramos que los Estados Financieros y sus Notas, son razonablemente correctos y son responsabilidad del emisor"

LIC. ISMAEL ONTIVEROS LÓPEZ
DIRECTOR DE ADMINISTRACIÓN Y FINANZAS

LICDA. BLANCA LUZ SALDAÑA LÓPEZ
COORDINADORA EJECUTIVA

Sistema Estatal de Evaluación
Estado de Situación Financiera - Detallado - LDF
INSTITUTO SONORENSE DE LAS MUJERES
AL 31 DE MARZO DE 2019 AL 31 DE DICIEMBRE DE 2018

ETCA-I-02

TRIMESTRE: II-2019

(PESOS)

| Concepto (c) | 2019 | 31 de diciembre de 2018 | Concepto (c) | 2019 | 31 de diciembre de 2018 |
|--|--------------|-------------------------|--|--------------|-------------------------|
| ACTIVO | | | PASIVO | | |
| Activo Circulante | | | Pasivo Circulante | | |
| a. Efectivo y Equivalentes (a=a1+a2+a3+a4+a5+a6+a7) | 5,127,186.83 | 918,234.38 | a. Cuentas por Pagar a Corto Plazo (a=a1+a2+a3+a4+a5+a6+a7+a8+a9) | 2,734,021.04 | 5,865,049.07 |
| a1) Efectivo | - | - | a1) Servicios Personales por Pagar a Corto Plazo | - | - |
| a2) Bancos/Tesorería | 5,127,186.83 | 918,234.38 | a2) Proveedores por Pagar a Corto Plazo | 2,474,709.10 | 5,510,344.68 |
| a3) Bancos/Dependencias y Otros | - | - | a3) Contratistas por Obras Públicas por Pagar a Corto Plazo | - | - |
| a4) Inversiones Temporales (Hasta 3 meses) | - | - | a4) Participaciones y Aportaciones por Pagar a Corto Plazo | - | - |
| a5) Fondos con Afectación Específica | - | - | a5) Transferencias Otorgadas por Pagar a Corto Plazo | - | - |
| a6) Depósitos de Fondos de Terceros en Garantía y/o Administración | - | - | a6) Intereses, Comisiones y Otros Gastos de la Deuda Pública por Pagar a Corto Plazo | - | - |
| a7) Otros Efectivos y Equivalentes | - | - | a7) Retenciones y Contribuciones por Pagar a Corto Plazo | 147,365.47 | 213,593.68 |
| b. Derechos a Recibir Efectivo o Equivalentes (b=b1+b2+b3+b4+b5+b6+b7) | 0.48 | 454.49 | a8) Devoluciones de la Ley de Ingresos por Pagar a Corto Plazo | - | - |
| b1) Inversiones Financieras de Corto Plazo | - | - | a9) Otras Cuentas por Pagar a Corto Plazo | 111,946.47 | 141,110.71 |
| b2) Cuentas por Cobrar a Corto Plazo | - | - | b. Documentos por Pagar a Corto Plazo (b=b1+b2+b3) | - | - |
| b3) Deudores Diversos por Cobrar a Corto Plazo | 0.48 | 454.49 | b1) Documentos Comerciales por Pagar a Corto Plazo | - | - |
| b4) Ingresos por Recuperar a Corto Plazo | - | - | b2) Documentos con Contratistas por Obras Públicas por Pagar a Corto Plazo | - | - |
| b5) Deudores por Anticipos de la Tesorería a Corto Plazo | - | - | b3) Otros Documentos por Pagar a Corto Plazo | - | - |
| b6) Préstamos Otorgados a Corto Plazo | - | - | c. Porción a Corto Plazo de la Deuda Pública a Largo Plazo (c=c1+c2) | - | - |
| b7) Otros Derechos a Recibir Efectivo o Equivalentes a Corto Plazo | - | - | c1) Porción a Corto Plazo de la Deuda Pública | - | - |
| c. Derechos a Recibir Bienes o Servicios (c=c1+c2+c3+c4+c5) | - | - | c2) Porción a Corto Plazo de Arrendamiento Financiero | - | - |
| c1) Anticipo a Proveedores por Adquisición de Bienes y Prestación de Servicios a Corto Plazo | - | - | d. Títulos y Valores a Corto Plazo | - | - |
| c2) Anticipo a Proveedores por Adquisición de Bienes Inmuebles y Muebles a Corto Plazo | - | - | e. Pasivos Diferidos a Corto Plazo (e=e1+e2+e3) | - | - |
| c3) Anticipo a Proveedores por Adquisición de Bienes Intangibles a Corto Plazo | - | - | e1) Ingresos Cobrados por Adelantado a Corto Plazo | - | - |
| c4) Anticipo a Contratistas por Obras Públicas a Corto Plazo | - | - | e2) Intereses Cobrados por Adelantado a Corto Plazo | - | - |
| c5) Otros Derechos a Recibir Bienes o Servicios a Corto Plazo | - | - | e3) Otros Pasivos Diferidos a Corto Plazo | - | - |
| d. Inventarios (d=d1+d2+d3+d4+d5) | - | - | f. Fondos y Bienes de Terceros en Garantía y/o Administración a Corto Plazo (f=f1+f2+f3+f4+f5+f6) | - | - |
| d1) Inventario de Mercancías para Venta | - | - | f1) Fondos en Garantía a Corto Plazo | - | - |
| d2) Inventario de Mercancías Terminadas | - | - | f2) Fondos en Administración a Corto Plazo | - | - |
| d3) Inventario de Mercancías en Proceso de Elaboración | - | - | f3) Fondos Contingentes a Corto Plazo | - | - |
| d4) Inventario de Materias Primas, Materiales y Suministros para Producción | - | - | f4) Fondos de Fideicomisos, Mandatos y Contratos Análogos a Corto Plazo | - | - |
| d5) Bienes en Tránsito | - | - | f5) Otros Fondos de Terceros en Garantía y/o Administración a Corto Plazo | - | - |
| e. Almacenes | - | - | f6) Valores y Bienes en Garantía a Corto Plazo | - | - |

| Concepto (c) | 2019 | 31 de diciembre de 2018 | Concepto (c) | 2019 | 31 de diciembre de 2018 |
|--|----------------------|-------------------------|--|----------------------|-------------------------|
| f. Estimación por Pérdida o Deterioro de Activos Circulantes (f=f1+f2) | - | - | g. Provisiones a Corto Plazo (g=g1+g2+g3) | - | - |
| f1) Estimaciones para Cuentas Incobrables por Derechos a Recibir Efectivo o Equivalentes | - | - | g1) Provisión para Demandas y Juicios a Corto Plazo | - | - |
| f2) Estimación por Deterioro de Inventarios | - | - | g2) Provisión para Contingencias a Corto Plazo | - | - |
| g. Otros Activos Circulantes (g=g1+g2+g3+g4) | 81,332.00 | 81,332.00 | g3) Otras Provisiones a Corto Plazo | - | - |
| g1) Valores en Garantía | 81,332.00 | 81,332.00 | h. Otros Pasivos a Corto Plazo (h=h1+h2+h3) | - | - |
| g2) Bienes en Garantía (excluye depósitos de fondos) | - | - | h1) Ingresos por Clasificar | - | - |
| g3) Bienes Derivados de Embargos, Decomisos, Aseguramientos y Dación en Pago | - | - | h2) Recaudación por Participar | - | - |
| g4) Adquisición con Fondos de Terceros | - | - | h3) Otros Pasivos Circulantes | - | - |
| IA. Total de Activos Circulantes (IA = a + b + c + d + e + f + g) | 5,208,519.31 | 1,000,020.87 | IIA. Total de Pasivos Circulantes (IIA = a + b + c + d + e + f + g + h) | 2,734,021.04 | 5,865,049.07 |
| Activo No Circulante | | | Pasivo No Circulante | | |
| a. Inversiones Financieras a Largo Plazo | - | - | a. Cuentas por Pagar a Largo Plazo | - | - |
| b. Derechos a Recibir Efectivo o Equivalentes a Largo Plazo | - | - | b. Documentos por Pagar a Largo Plazo | - | - |
| c. Bienes Inmuebles, Infraestructura y Construcciones en Proceso | - | - | c. Deuda Pública a Largo Plazo | - | - |
| d. Bienes Muebles | 12,032,498.43 | 12,096,227.83 | d. Pasivos Diferidos a Largo Plazo | - | - |
| e. Activos Intangibles | 20,000.00 | 20,000.00 | e. Fondos y Bienes de Terceros en Garantía y/o en Administración a Largo Plazo | - | - |
| f. Depreciación, Deterioro y Amortización Acumulada de Bienes | 3,957,185.86 | 3,149,225.11 | f. Provisiones a Largo Plazo | - | - |
| g. Activos Diferidos | - | - | IIB. Total de Pasivos No Circulantes (IIB=a + b + c + d + e + f) | - | - |
| h. Estimación por Pérdida o Deterioro de Activos no Circulantes | - | - | | | |
| i. Otros Activos no Circulantes | - | - | II. Total del Pasivo (II = IIA + IIB) | 2,734,021.04 | 5,865,049.07 |
| IB. Total de Activos No Circulantes (IB = a + b + c + d + e + f + g + h + i) | 8,095,312.57 | 8,967,002.72 | HACIENDA PÚBLICA/PATRIMONIO | | |
| I. Total del Activo (I = IA + IB) | 13,303,831.88 | 9,967,023.59 | IIIA. Hacienda Pública/Patrimonio Contribuido (IIIA =a +b+c) | 3,590,098.95 | 3,653,828.35 |
| | | | a. Aportaciones | 3,590,098.95 | 3,653,828.35 |
| | | | b. Donaciones de Capital | - | - |
| | | | c. Actualización de la Hacienda Pública/Patrimonio | - | - |
| | | | IIIB. Hacienda Pública/Patrimonio Generado (IIIB = a + b + c + d + e) | 6,979,711.89 | 448,146.17 |
| | | | a. Resultados del Ejercicio (Ahorro/ Desahorro) | 6,569,355.83 | 1,144,185.48 |
| | | | b. Resultados de Ejercicios Anteriores | 448,146.17 | 199,917.27 |
| | | | c. Revalúos | - | - |
| | | | d. Reservas | - | - |
| | | | e. Rectificaciones de Resultados de Ejercicios Anteriores | 37,790.11 | 1,792,248.92 |
| | | | IIIC. Exceso o Insuficiencia en la Actualización de la Hacienda Pública/Patrimonio (IIIC=a+b) | - | - |
| | | | a. Resultado por Posición Monetaria | - | - |
| | | | b. Resultado por Tenencia de Activos no Monetarios | - | - |
| | | | III. Total Hacienda Pública/Patrimonio (III = IIIA + IIIB + IIIC) | 10,569,810.84 | 4,101,974.52 |
| | | | IV. Total del Pasivo y Hacienda Pública/Patrimonio (IV =II+III) | 13,303,831.88 | 9,967,023.59 |

Sistema Estatal de Evaluación
Estado de Actividades
INSTITUTO SONORENSE DE LAS MUJERES
DEL 01 DE ENERO AL 30 DE JUNIO DE 2019
(PESOS)

ETCA-I-03

TRIMESTRE: II/2019

| | Mar-19 | Jun-18 |
|---|----------------------|----------------------|
| INGRESOS Y OTROS BENEFICIOS | | |
| Ingresos de Gestión | 60,000.00 | 16,000.00 |
| Impuestos | - | - |
| Cuotas y Aportaciones de Seguridad Social | - | - |
| Contribuciones de Mejoras | - | - |
| Derechos | - | - |
| Productos | - | - |
| Aprovechamientos | - | - |
| Ingresos por Venta de Bienes y Prestación de Servicios | 60,000.00 | 16,000.00 |
| Participaciones, Aportaciones, Convenios, Incentivos Derivados de la Colaboración Fiscal, Fondos Distintos de Aportaciones, Transferencias, Asignaciones, Subsidios y Subvenciones, y Pensiones y Jubilaciones | 27,422,280.16 | 41,772,307.57 |
| Participaciones, Aportaciones, Convenios, Incentivos Derivados de la Colaboración Fiscal y Fondos Distintos de Aportaciones | - | - |
| Transferencias, Asignaciones, Subsidios y Subvenciones, y Pensiones y Jubilaciones | 27,422,280.16 | 41,772,307.57 |
| Otros Ingresos y Beneficios | 6,358.12 | 5,493.88 |
| Ingresos Financieros | - | - |
| Incremento por Variación de Inventarios | - | - |
| Disminución del Exceso de Estimaciones por Pérdida o Deterioro u Obsolescencia | - | - |
| Disminución del Exceso de Provisiones | - | - |
| Otros Ingresos y Beneficios Varios | 6,358.12 | 5,493.88 |
| Total de Ingresos y Otros Beneficios | 27,488,638.28 | 41,793,801.45 |
| GASTOS Y OTRAS PÉRDIDAS | | |
| Gastos de Funcionamiento | 20,108,814.05 | 39,060,388.64 |
| Servicios Personales | 14,286,637.46 | 14,901,234.09 |
| Materiales y Suministros | 179,156.81 | 236,291.81 |
| Servicios Generales | 5,643,019.78 | 23,922,862.74 |
| Transferencias, Asignaciones, Subsidios y Otras Ayudas | 2,507.65 | 662.00 |
| Transferencias Internas y Asignaciones al Sector Público | - | - |
| Transferencias al Resto del Sector Público | - | - |
| Subsidios y Subvenciones | - | - |
| Ayudas Sociales | 2,507.65 | 662.00 |
| Pensionamientos y Jubilaciones | - | - |
| Transferencias a Fideicomisos, Mandatos y Contratos Análogos | - | - |
| Transferencias a la Seguridad Social | - | - |
| Donativos | - | - |
| Transferencias al Exterior | - | - |
| Participaciones y Aportaciones | - | - |
| Participaciones | - | - |
| Aportaciones | - | - |
| Convenios | - | - |
| Intereses, Comisiones y Otros Gastos de la Deuda Pública | - | - |
| Intereses de la Deuda Pública | - | - |
| Comisiones de la Deuda Pública | - | - |
| Gastos de la Deuda Pública | - | - |
| Costo por Coberturas | - | - |
| Apoyos Financieros | - | - |
| Otros Gastos y Pérdidas Extraordinarias | 807,960.75 | 677,919.55 |
| Estimaciones, Depreciaciones, Deterioros, Obsolescencia y Amortizaciones | 807,960.75 | 677,919.55 |
| Provisiones | - | - |
| Disminución de Inventarios | - | - |
| Aumento por Insuficiencia de Estimaciones por Pérdida o Deterioro u Obsolescencia | - | - |
| Aumento por Insuficiencia de Provisiones | - | - |
| Otros Gastos | - | - |
| Inversión Pública | - | - |
| Inversión Pública no Capitalizable | - | - |
| Total de Gastos y Otras Pérdidas | 20,919,282.45 | 39,738,970.19 |
| Resultados del Ejercicio (Ahorro/Desahorro) | 6,569,355.83 | 2,054,831.26 |

Bajo protesta de decir verdad declaramos que los Estados Financieros y sus Notas, son razonablemente correctos y son responsabilidad del emisor

LIC. ISMAEL ONTIVEROS LÓPEZ
DIRECTOR DE ADMINISTRACIÓN Y FINANZAS

LIC. BLANCA LUZ SALDAÑA LÓPEZ
COORDINADORA EJECUTIVA

| INSTITUTO SONORENSE DE LAS MUJERES | | | | | |
|--|---|---|--|--|----------------------|
| Estado de Variación en la Hacienda Pública | | | | | |
| DEL 01 DE ENERO AL 30 DE JUNIO DE 2019 | | | | | |
| | | | | | ETCA-I-04 |
| TRIMESTRE; II /2019 | | | | | |
| Concepto | Hacienda Pública / Patrimonio Contribuido | Hacienda Pública / Patrimonio Generado de Ejercicios Anteriores | Hacienda Pública / Patrimonio Generado del Ejercicio | Exceso o Insuficiencia en la Actualización de la Hacienda Pública / Patrimonio | Total |
| Hacienda Pública / Patrimonio Contribuido Neto de 2018 | 3,653,828.35 | | | | 3,653,828.35 |
| Aportaciones | 3,653,828.35 | | | | 3,653,828.35 |
| Donaciones de Capital | | | | | - |
| Actualización de la Hacienda Pública/Patrimonio | | | | | - |
| Hacienda Pública / Patrimonio Generado Neto de 2018 | | 1,592,331.65 | - 1,144,185.48 | | 448,146.17 |
| Resultados del Ejercicio (Ahorro/Desahorro) | | | - 1,144,185.48 | | - 1,144,185.48 |
| Resultados de Ejercicios Anteriores | | - 199,917.27 | | | - 199,917.27 |
| Revalúos | | | | | - |
| Reservas | | | | | - |
| Rectificaciones de Resultados de Ejercicios Anteriores | | 1,792,248.92 | | | 1,792,248.92 |
| Exceso o Insuficiencia en la Actualización de la Hacienda Pública / Patrimonio Neto de 2018 | | | | - | - |
| Resultado por Posición Monetaria | | | | | - |
| Resultado por Tenencia de Activos no Monetarios | | | | | - |
| Hacienda Pública / Patrimonio Neto Final de 2018 | 3,653,828.35 | 1,592,331.65 | - 1,144,185.48 | - | 4,101,974.52 |
| Cambios en la Hacienda Pública / Patrimonio Contribuido Neto de 2019 | - 63,729.40 | | | | - 63,729.40 |
| Aportaciones | - 63,729.40 | | | | - 63,729.40 |
| Donaciones de Capital | | | | | - |
| Actualización de la Hacienda Pública/Patrimonio | | | | | - |
| Variaciones de la Hacienda Pública / Patrimonio Generado Neto de 2019 | | - 1,144,185.48 | 7,675,751.20 | | 6,531,565.72 |
| Resultados del Ejercicio (Ahorro/Desahorro) | | | 6,569,355.83 | | 6,569,355.83 |
| Resultados de Ejercicios Anteriores | | - 1,144,185.48 | 1,144,185.48 | | - |
| Revalúos | | | | | - |
| Reservas | | | | | - |
| Rectificaciones de Resultados de Ejercicios Anteriores | | | - 37,790.11 | | - 37,790.11 |
| Cambios en el Exceso o Insuficiencia en la Actualización de la Hacienda Pública / Patrimonio Neto de 2019 | | | | - | - |
| Resultado por Posición Monetaria | | | | | - |
| Resultado por Tenencia de Activos no Monetarios | | | | | - |
| Hacienda Pública / Patrimonio Neto Final de 2018 | 3,590,098.95 | 448,146.17 | 6,531,565.72 | - | 10,569,810.84 |

LIC. ISMAEL ONTIVEROS LÓPEZ
DIRECTOR DE ADMINISTRACIÓN Y FINANZAS

LICDA. BLANCA LUZ SALDAÑA LÓPEZ
COORDINADORA EJECUTIVA

Sistema Estatal de Evaluación
Estado de Cambios en la Situación Financiera
INSTITUTO SONORENSE DE LAS MUJERES
DEL 01 DE ENERO AL 30 DE JUNIO DE 2019
(PESOS)

ETCA-I-05

TRIMESTRE:II/2019

| | <u>Origen</u> | <u>Aplicación</u> |
|---|---------------------|---------------------|
| Activo | 872,144.16 | 4,208,952.45 |
| Activo Circulante | 454.01 | 4,208,952.45 |
| Efectivo y Equivalentes | | 4,208,952.45 |
| Derechos a Recibir Efectivo o Equivalentes | 454.01 | |
| Derechos a Recibir Bienes o Servicios | | |
| Inventario | | |
| Almacenes | | |
| Estimación por Pérdida o Deterioro de Activos Circulantes | | |
| Otros Activos Circulantes | | |
| Activo No Circulante | 871,690.15 | 0.00 |
| Inversiones Financieras a Largo Plazo | | |
| Derechos a Recibir Efectivo o Equivalentes a Largo Plazo | | |
| Bienes Inmuebles, Infraestructura y Construcciones en Proceso | | |
| Bienes Muebles | 63,729.40 | |
| Activos Intangibles | | |
| Depreciación, Deterioro y Amortización Acumulada de Bienes | 807,960.75 | |
| Activos Diferidos | | |
| Estimación por Pérdida o Deterioro de Activos no Circulantes | | |
| Otros Activos no Circulantes | | |
| Pasivo | 0.00 | 3,131,028.03 |
| Pasivo Circulante | 0.00 | 3,131,028.03 |
| Cuentas por Pagar a Corto Plazo | | 3,035,635.58 |
| Documentos por Pagar a Corto Plazo | | |
| Porción a Corto Plazo de la Deuda Pública a Largo Plazo | | |
| Títulos y Valores a Corto Plazo | | |
| Pasivos Diferidos a Corto Plazo | | |
| Fondos y Bienes de Terceros en Garantía y/o Administración a Corto Plazo | | |
| Provisiones a Corto Plazo | | |
| Otros Pasivos a Corto Plazo | | 95,392.45 |
| Pasivo No Circulante | 0.00 | 0.00 |
| Cuentas por Pagar a Largo Plazo | | |
| Documentos por Pagar a Largo Plazo | | |
| Deuda Pública a Largo Plazo | | |
| Pasivos Diferidos a Largo Plazo | | |
| Fondos y Bienes de Terceros en Garantía y/o en Administración a Largo Plazo | | |
| Provisiones a Largo Plazo | | |
| HACIENDA PUBLICA/PATRIMONIO | 7,713,541.31 | 1,245,704.99 |
| Hacienda Pública/Patrimonio Contribuido | 0.00 | 63,729.40 |
| Aportaciones | | 63,729.40 |
| Donaciones de Capital | | |
| Actualización de la Hacienda Pública/Patrimonio | | |
| Hacienda Pública/Patrimonio Generado | 7,713,541.31 | 1,181,975.59 |
| Resultados del Ejercicio (Ahorro/ Desahorro) | 7,713,541.31 | |
| Resultados de Ejercicios Anteriores | | 1,144,185.48 |
| Revalúos | | |
| Reservas | | |
| Rectificaciones de Resultados de Ejercicios Anteriores | | 37,790.11 |
| Excesos o Insuficiencia en la Actualización de la Hacienda Pública/Patrimonio | 0.00 | 0.00 |
| Resultado por Posición Monetaria | | |
| Resultado por Tenencia de Activos no Monetarios | | |
| Bajo protesta de decir verdad declaramos que los Estados Financieros y sus Notas, son razonablemente correctos y son responsabilidad del emisor | 8,585,685.47 | 8,585,685.47 |

LIC. ISMAEL ONTIVEROS LÓPEZ
DIRECTOR DE ADMINISTRACIÓN Y FINANZAS

LICDA. BLANCA LUZ SALDAÑA LÓPEZ
COORDINADORA EJECUTIVA

Sistema Estatal de Evaluación
Estado de Flujos de Efectivo
INSTITUTO SONORENSE DE LAS MUJERES
Del 1ro de Enero al 30 de Junio de 2019
(PESOS)

ETCA-I-06

TRIMESTRE: II/2019

| Concepto | Jun-19 | Jun-18 |
|---|----------------------|----------------------|
| Flujos de Efectivo de las Actividades de Operación | | |
| Origen | 27,482,280.16 | 41,788,307.57 |
| Impuestos | | |
| Cuotas y Aportaciones de Seguridad Social | | |
| Contribuciones de mejoras | | |
| Derechos | | |
| Productos | | |
| Aprovechamientos | | |
| Ingresos por Venta de Bienes y Prestación de Servicios | 60,000.00 | 76,000.00 |
| Participaciones, Aportaciones, Convenios, Incentivos Derivados de la Colaboracion Fiscal y Fondos Distintos de Aportaciones | | |
| Transferencias, Asignaciones, Subsidios y Subvenciones, y Pensiones y Jubilaciones | 27,422,280.16 | 41,712,307.57 |
| Otros Orígenes de Operación | | |
| Aplicación | 20,340,993.60 | 31,431,376.66 |
| Servicios Personales | 14,286,637.46 | 14,901,234.09 |
| Materiales y Suministros | 175,192.74 | 236,291.81 |
| Servicios Generales | 5,323,209.85 | 13,369,164.59 |
| Transferencias Internas y Asignaciones al Sector Público | | |
| Transferencias al resto del Sector Público | | |
| Subsidios y Subvenciones | | |
| Ayudas Sociales | 2,507.65 | 662.00 |
| Pensiones y Jubilaciones | | |
| Transferencias a Fideicomisos, Mandatos y Contratos Análogos | | |
| Transferencias a la Seguridad Social | | |
| Donativos | | |
| Transferencias al Exterior | | |
| Participaciones | | |
| Aportaciones | | |
| Convenios | | |
| Otras Aplicaciones de Operación | 553,445.90 | 2,924,024.17 |
| Flujos Netos de Efectivo por Actividades de Operación | 7,141,286.56 | 10,356,930.91 |
| Flujos de Efectivo de las Actividades de Inversión | | |
| Origen | 0.00 | 0.00 |
| Bienes Inmuebles, Infraestructura y Construcciones en Proceso | | |
| Bienes Muebles | | |
| Otros Orígenes de Inversión | | |
| Aplicación | 0.00 | 0.00 |
| Bienes Inmuebles, Infraestructura y Construcciones en Proceso | | |
| Bienes Muebles | | |
| Otras Aplicaciones de Inversión | | |
| Flujos Netos de Efectivo por Actividades de Inversión | 0.00 | 0.00 |
| Flujo de Efectivo de las Actividades de Financiamiento | | |
| Origen | 0.00 | 0.00 |
| Endeudamiento Neto | 0.00 | 0.00 |
| Interno | 0.00 | 0.00 |
| Externo | 0.00 | 0.00 |
| Otros Orígenes de Financiamiento | 0.00 | 0.00 |
| Aplicación | 2,932,334.11 | 0.00 |
| Servicios de la Deuda | 2,932,334.11 | 0.00 |
| Interno | 2,932,334.11 | |
| Externo | | |
| Otras Aplicaciones de Financiamiento | | |
| Flujos netos de Efectivo por Actividades de Financiamiento | -2,932,334.11 | 0.00 |
| Incremento/Disminución Neta en el Efectivo y Equivalentes al Efectivo | 4,208,952.45 | 10,356,930.91 |
| Efectivo y Equivalentes al Efectivo al Inicio del Ejercicio | 918,234.38 | 642,440.84 |
| Efectivo y Equivalentes al Efectivo al Final del Ejercicio | 5,127,186.83 | 10,999,371.75 |

Bajo protesta de decir verdad declaramos que los Estados Financieros y sus Notas, son razonablemente correctos y son responsabilidad del emisor

LIC. ISMAEL ONTIVEROS LÓPEZ
DIRECTOR DE ADMINISTRACIÓN Y FINANZAS

LICDA BLANCA LUZ SALDAÑA LÓPEZ
COORDINADORA EJECUTIVA

Sistema Estatal de Evaluación
Estado Analítico del Activo
INSTITUTO SONORENSE DE LAS MUJERES
DEL 01 DE ENERO AL 30 DE JUNIO DE 2019

ETCA-I-07

(PESOS)

TRIMESTRE: II/2019

| Concepto | Saldo Inicial 1 | Cargos del Periodo 2 | Abonos del Periodo 3 | Saldo Final 4 (1+2-3) | Variación del Periodo (4-1) |
|---|---------------------|-------------------------|-------------------------|--------------------------|--------------------------------|
| ACTIVO | 9,967,023.59 | 49,930,443.84 | 46,593,635.55 | 13,303,831.88 | 3,336,808.29 |
| Activo Circulante | 1,000,020.87 | 49,994,173.24 | 45,785,674.80 | 5,208,519.31 | 4,208,498.44 |
| Efectivo y Equivalentes | 918,234.38 | 8,865,322.17 | 4,656,369.72 | 5,127,186.83 | 4,208,952.45 |
| Derechos a Recibir Efectivo o Equivalentes | 454.49 | 41,128,851.07 | 41,129,305.08 | 0.48 | -454.01 |
| Derechos a Recibir Bienes o Servicios | | | | 0.00 | 0.00 |
| Inventarios | | | | 0.00 | 0.00 |
| Almacenes | | | | 0.00 | 0.00 |
| Estimación por Pérdida o Deterioro de Activos Circulantes | | | | 0.00 | 0.00 |
| Otros Activos Circulantes | 81,332.00 | | | 81,332.00 | 0.00 |
| Activo No Circulante | 8,967,002.72 | -63,729.40 | 807,960.75 | 8,095,312.57 | -871,690.15 |
| Inversiones Financieras a Largo Plazo | | | | 0.00 | 0.00 |
| Derechos a Recibir Efectivo o Equivalentes a Largo Plazo | | | | 0.00 | 0.00 |
| Bienes Inmuebles, Infraestructura y Construcciones en Proceso | | | | 0.00 | 0.00 |
| Bienes Muebles | 12,096,227.83 | -63,729.40 | | 12,032,498.43 | -63,729.40 |
| Activos Intangibles | 20,000.00 | | | 20,000.00 | 0.00 |
| Depreciación, Deterioro y Amortización Acumulada de Bienes | -3,149,225.11 | | 807,960.75 | -3,957,185.86 | -807,960.75 |
| Activos Diferidos | | | | 0.00 | 0.00 |
| Estimación por Pérdida o Deterioro de Activos no Circulantes | | | | 0.00 | 0.00 |
| Otros Activos no Circulantes | | | | 0.00 | 0.00 |

Bajo protesta de decir verdad declaramos que los Estados Financieros y sus Notas, son razonablemente correctos y son responsabilidad del emisor

 LIC. ISMAEL ONTIVEROS LÓPEZ
 DIRECTOR DE ADMINISTRACIÓN Y FINANZAS

 LICDA. BLANCA LUZ SALDAÑA LÓPEZ
 COORDINADORA EJECUTIVA

Sistema Estatal de Evaluación
Estado Analítico de la Deuda y Otros Pasivos
INSTITUTO SONORENSE DE LAS MUJERES
DEL 01 DE ENERO AL 30 DE JUNIO DE 2019

ETCA-I-08

(PESOS)

TRIMESTRE: II/2019

| DENOMINACIÓN DE LAS DEUDAS | MONEDA DE CONTRATACIÓN | INSTITUCIÓN O PAÍS ACREEDOR | SALDO INICIAL DEL PERIODO | SALDO FINAL DEL PERIODO |
|--|------------------------|-----------------------------|---------------------------|-------------------------|
| DEUDA PÚBLICA | | | | |
| Corto Plazo | | | | |
| Deuda Interna | | | 0.00 | 0.00 |
| Instituciones de Crédito | | | 0.00 | 0.00 |
| Títulos y Valores | | | | |
| Arrendamientos Financieros | | | | |
| Deuda Externa | | | 0.00 | 0.00 |
| Organismos Financieros Internacionales | | | 0.00 | |
| Deuda Bilateral | | | | |
| Títulos y Valores | | | | |
| Arrendamientos Financieros | | | | |
| <i>Subtotal Corto Plazo</i> | | | <i>0.00</i> | <i>0.00</i> |
| Largo Plazo | | | | |
| Deuda Interna | | | 0.00 | 0.00 |
| Instituciones de Crédito | | | | |
| Títulos y Valores | | | | |
| Arrendamientos Financieros | | | | |
| Deuda Externa | | | 0.00 | 0.00 |
| Organismos Financieros Internacionales | | | | |
| Deuda Bilateral | | | | |
| Títulos y Valores | | | | |
| Arrendamientos Financieros | | | | |
| <i>Subtotal Largo Plazo</i> | | | <i>0.00</i> | <i>0.00</i> |
| Otros Pasivos | | | 5,865,049.07 | 2,734,021.04 |
| Total Deuda y Otros Pasivos | | | 5,865,049.07 | 2,734,021.04 |

Bajo protesta de decir verdad declaramos que los Estados Financieros y sus Notas, son razonablemente correctos y son responsabilidad del emisor

 LIC. ISMAEL ONTIVEROS LÓPEZ
 DIRECTOR DE ADMINISTRACIÓN Y FINANZAS

 LICDA BLANCA LUZ SALDAÑA LÓPEZ
 COORDINADORA FISCALITIVA

Sistema Estatal de Evaluación
Informe Analítico de la Deuda Pública y Otros Pasivos - LDF
INSTITUTO SONORENSE DE LAS MUJERES
DEL 01 DE ENERO AL 30 DE JUNIO DE 2019

ETCA-I-09

TRIMESTRE: II /2019

(PESOS)

| Denominación de la Deuda Pública y Otros Pasivos (c) | Saldo al 31 de diciembre de 2018(d) | Disposiciones del Periodo (e) | Amortizaciones del Periodo (f) | Revaluaciones, Reclasificaciones y Otros Ajustes (g) | Saldo Final del Periodo (h) h=d+e-f+g | Pago de Intereses del Periodo (i) | Pago de Comisiones y demás costos asociados durante el Periodo (j) |
|---|-------------------------------------|-------------------------------|--------------------------------|--|--|-----------------------------------|--|
| 1. Deuda Pública (1=A+B) | | | | | | | |
| A. Corto Plazo (A=a1+a2+a3) | | | | | | | |
| a1) Instituciones de Crédito | | | | | | | |
| a2) Títulos y Valores | | | | | | | |
| a3) Arrendamientos Financieros | | | | | | | |
| B. Largo Plazo (B=b1+b2+b3) | | | | | | | |
| b1) Instituciones de Crédito | | | | | | | |
| b2) Títulos y Valores | | | | | | | |
| b3) Arrendamientos Financieros | | | | | | | |
| 2. Otros Pasivos | 5,865,049.07 | | | | 2,734,021.04 | | |
| 3. Total de la Deuda Pública y Otros Pasivos (3=1+2) | 5,865,049.07 | | | | 2,734,021.04 | | |
| 4. Deuda Contingente 1 (informativo) | | | | | | | |
| A. Deuda Contingente 1 | | | | | | | |
| B. Deuda Contingente 2 | | | | | | | |
| C. Deuda Contingente XX | | | | | | | |
| 5. Valor de Instrumentos Bono Cupón Cero 2 (Informativo) | | | | | | | |
| A. Instrumento Bono Cupón Cero 1 | | | | | | | |
| B. Instrumento Bono Cupón Cero 2 | | | | | | | |
| C. Instrumento Bono Cupón Cero XX | | | | | | | |

1 Se refiere a cualquier Financiamiento sin fuente o garantía de pago definida, que sea asumida de manera solidaria o subsidiaria por las Entidades Federativas con sus Municipios, organismos descentralizados y empresas de participación estatal mayoritaria y fideicomisos, locales o municipales, y por los Municipios con sus respectivos organismos descentralizados y empresas de participación municipal mayoritaria.

2 Se refiere al valor del Bono Cupón Cero que respalda el pago de los créditos asociados al mismo (Activo).

| Obligaciones a Corto Plazo (k) | Monto Contratado (l) | Plazo Pactado (m) | Tasa de Interés (n) | Comisiones y Costos Relacionados (o) | Tasa Efectiva (p) |
|--|----------------------|-------------------|---------------------|--------------------------------------|-------------------|
| 6. Obligaciones a Corto Plazo (Informativo) | | | | | |
| A. Crédito 1 | | | | | |
| B. Crédito 2 | | | | | |
| C. Crédito XX | | | | | |

LIC. ISMAEL ONTIVEROS LÓPEZ
DIRECTOR DE ADMINISTRACIÓN Y FINANZAS

LICDA . BLANCA LUZ SALDAÑA LÓPEZ
COORDINADORA EJECUTIVA

Sistema Estatal de Evaluación
Informe Analítico de Obligaciones Diferentes de Financiamientos – LDF
INSTITUTO SONORENSE DE LAS MUJERES
DEL 01 DE ENERO AL 30 DE JUNIO DE 2019

ETCA-I-10

TRIMESTRE: II /2019

(PESOS)

| Denominación de las Obligaciones Diferentes de Financiamiento (c) | Fecha del Contrato (d) | Fecha de inicio de operación del proyecto (e) | Fecha de vencimiento (f) | Monto de la inversión pactado (g) | Plazo pactado (h) | Monto promedio mensual del pago de la contraprestación (i) | Monto promedio mensual del pago de la contraprestación correspondiente al pago de inversión (j) | Monto pagado de la inversión al XX de XXXXXX de 2019 (k) | Monto pagado de la inversión actualizado al XX de XXXXXX de 2019 (l) | Saldo pendiente por pagar de la inversión al XX de XXXXXX de 2019 (m = g - l) |
|--|------------------------|---|--------------------------|-----------------------------------|-------------------|--|---|--|--|---|
| A. Asociaciones Público Privadas (APP's) (A=a+b+c+d) | | | | | | | | | | |
| a) APP 1 | | | | | | | | | | |
| b) APP 2 | | | | | | | | | | |
| c) APP 3 | | | | | | | | | | |
| d) APP XX | | | | | | | | | | |
| B. Otros Instrumentos (B=a+b+c+d) | | | | | | | | | | |
| a) Otro Instrumento 1 | | | | | | | | | | |
| b) Otro Instrumento 2 | | | | | | | | | | |
| c) Otro Instrumento 3 | | | | | | | | | | |
| d) Otro Instrumento XX | | | | | | | | | | |
| C. Total de Obligaciones Diferentes de Financiamiento (C=A+B) | | | | | | | | | | |

NADA QUE MANIFESTAR EN ESTE FORMATO

 LIC. ISMAEL ONTIVEROS LÓPEZ
 DIRECTOR DE ADMINISTRACIÓN Y FINANZAS

 LIC. BLANCA LUZ SALDAÑA LÓPEZ
 COORDINADORA EJECUTIVA

Sistema Estatal de Evaluación
Informe sobre Pasivos Contingentes
INSTITUTO SONORENSE DE LAS MUJERES
AL 30 DE JUNIO DE 2019
(PESOS)

ETCA-I-11

TRIMESTRE: II/2019

A Corto Plazo

A Mediano Plazo

INFORME SOBRE PASIVOS CONTINGENTES: El Instituto Sonorense de las Mujeres tiene en proceso 5 juicios laborales pendientes de resolver, Al 30 de junio de 2019 tenemos un pasivos contingente por Cuotas y Aportaciones correspondientes a las nómina 1 a la no. 12 de 2019 por un total de \$ 2,582,681.49

A Largo Plazo

Bajo protesta de decir verdad declaramos que los Estados Financieros y sus Notas, son razonablemente correctos y son responsabilidad del emisor

LIC. ISMAEL ONTIVEROS LÓPEZ
DIRECTOR DE ADMINISTRACIÓN Y FINANZAS

LICDA. BLANCA LUZ SALDAÑA LÓPEZ
COORDINADORA EJECUTIVA

NOTAS A LOS ESTADOS FINANCIEROS CIERRE DE JUNIO DE 2019

NOTAS DE DESGLOSE

1.- ESTADO DE SITUACION FINANCIERA

EFFECTIVO Y EQUIVALENTES

| Concepto | JUNIO-19 | DIC 18 |
|--------------------------|------------------|----------------|
| EFFECTIVO Y EQUIVALENTES | 5,127,187 | 918,234 |
| TOTAL | 5,127,187 | 918,234 |

El rubro contable de Bancos se integra con saldos de las siguientes cuentas bancarias:

| EFFECTIVO Y EQUIVALENTES | SALDO S/REGISTROS CONTABLES JUN-19 | TIPO DE RECURSO |
|---|------------------------------------|-----------------|
| SANTANDER – ESTATAL 6550619 8885 (GASTO DE OPERACIÓN) | 293,172 | ESTATAL |
| SANTANDER – ESTATAL 65506198794 | 3,945 | ESTATAL |
| SANTANDER – ESTATAL 6550619 8871 | 208 | ESTATAL |
| HSBC- ESTATAL APORTACIONES NOMINA 4062700562 | 139,654 | ESTATAL |
| HSBC- FEDERAL PAIMEF | 4,690,208 | FEDERAL |
| TOTAL | 5,127,187 | |

DERECHOS A RECIBIR EN EFFECTIVO Y EQUIVALENTES

Nada que manifestar en éste rubro.

BIENES DISPONIBLES PARA SU TRANSFORMACIÓN O CONSUMO (INVENTARIOS)

Nada que manifestar en este apartado.

INVERSIONES FINANCIERAS

Nada que manifestar en este apartado.

INSTITUTO SONORENSE DE LAS MUJERES**NOTAS A LOS ESTADOS FINANCIEROS**

ETCA I 12

BIENES MUEBLES, INMUEBLES E INTANGIBLES.

Actualmente el Instituto cuenta con los siguientes bienes muebles:

| NO. DE CUENTA | CONCEPTO | SALDO AL 30 DE JUNIO DE 2019 |
|---------------|--|------------------------------|
| 1241-1-51101 | MOBILIARIO | 1,146,209 |
| 1241-3-51501 | BIENES INFORMATICOS | 2,263,829 |
| 1241-9-51901 | EQUIPO DE ADMINISTRACIÓN | 178,314 |
| 1242-1-52101 | EQUIPOS Y APARATOS AUDIOVISUALES | 303,432 |
| 1242-3-52301 | CAMARA FOTOGRAFICA Y DE VIDEO | 145,082 |
| 1244-1-54101 | AUTOMOVILES Y CAMIONES | 7,691,732 |
| 1246-4-56401 | SISTEMA DE AIRE ACONDICIONADO | 245,304 |
| 1246-5-56501 | EQUIPO DE COMUNICACIÓN Y TELECOMUNICACION | 19,093 |
| 1246-6-56601 | Equipos de Generación eléctrica y Aparatos y Accesorios Eléctricos | 16,504 |
| 1247-1-51301 | BIENES ARTISTICOS Y CULTURALES | 23,000 |
| 1251-1-59101 | SOFTWARE | 20,000 |
| | TOTAL | 12,052,499 |
| | MENOS DEPRECIACIONES | - 3,957,186 |
| | TOTAL DE ACTIVO FIJO | 8,095,313 |

ESTIMACIONES Y DETERIOROS.

El Instituto no aplica ningún tipo de estimación

OTROS ACTIVOS CIRCULANTES

Depósitos en Garantía por arrendamientos de edificio, correspondiente a 7 arrendamientos, por un total de \$81,332

| | JUN-19 | dic-18 |
|---|--------|--------|
| DEPOSITOS EN GARANTIA ARRENDAMIENTO DE EDIFICIO | 81,332 | 81,332 |
| MARIA GLORIA NUÑEZ YAÑEZ(OFNA NOGALES SON) | 5,000 | 5,000 |
| MARIA DEL ROSARIO ENCINAS MELENDRES (CABORCA) | 6,000 | 6,000 |
| SERVIPLAZA GABRIELA (SAN LUIS RIO COLORADO) | 9,280 | 9,280 |
| CARMEN SOFIA GUTIERREZ GAYTAN(OFNA NAVOJOA) | 8,889 | 8,889 |
| JOSE GREGORIO FARIAS (OFNA GUAYMAS) | 4,060 | 4,060 |
| CORPORATIVO DE SERVICIOS ADMINISTRATIVOS PROFESIONALES S.C. (OFNAS ISM EN HERMOSILLO) | 43,103 | 43,103 |
| RICARDO ROMO (BODEGA COL MODELO) | 5,000 | 5,000 |

INSTITUTO SONORENSE DE LAS MUJERES

NOTAS A LOS ESTADOS FINANCIEROS

ETCA I 12

PASIVOS

CUENTAS POR PAGAR A CORTO PLAZO POR UN TOTAL DE 2,734,021 integrada por proveedores, acreedores e impuestos por pagar a JUNIO de 2019.

| PASIVOS | DIAS TRANSCURRIDOS | | | | TOTAL |
|--|--------------------|------------------|------------|------------------|------------------|
| | MENOS DE 90 | MAS DE 90 | MAS DE 180 | MAS DE 365 | |
| Proveedores a Corto Plazo | 313,091 | 1,074,756 | 0 | 1,086,862 | 2,474,709 |
| Retenciones y Contribuciones por pagar | 142,663 | 2,223 | | 2,480 | 147,365 |
| Otros pasivos Circulantes | 2,847 | 1,845 | | 107,255 | 111,947 |
| TOTAL | 458,600 | 1,078,824 | 0 | 1,196,597 | 2,734,021 |

FONDO DE BIENES DE TERCEROS EN ADMINISTRACIÓN Y/O EN GARANTÍA A CORTO Y LARGO PLAZO.

Depósitos en garantía de 7 arrendamientos.

PATRIMONIO

Resultado del Ejercicio al cierre de JUNIO de 2019 (por tipo de recursos)

| Integración Patrimonio | Junio 2019 | 2018 |
|---|-------------------|------------------|
| PATRIMONIO CONTRIBUIDO | 3,590,099 | 3,653,828 |
| RESULTADO DE EJERCICIOS ANTERIORES | 448,146 | 614,310 |
| RECTIFICACION DE RESULT. DE EJERCICIOS ANTERIORES | -37,790 | 978,021 |
| RESULTADO DEL EJERCICIO | 6,569,356 | -1,144,185 |
| TOTAL | 10,569,811 | 4,101,974 |

| ESTADO DE RESULTADO POR PROYECTO | INGRESOS DEVENGADOS | PRESUPUESTO DE EGRESO DEVENGADO | UTILIDAD O PERDIDA |
|----------------------------------|---------------------|---------------------------------|--------------------|
| Depreciación de bienes Muebles | | 807,961 | -807,961 |
| Ingreso para pago de ADEFAS 2018 | 2,932,334 | 0 | 2,932,334 |
| Subsidio Estatal | 19,085,980 | 19,237,812 | -151,832 |
| Ingresos Propios | 60,000 | 104,329 | -44,329 |
| Otros Ingresos | 6,358 | 0 | 6,358 |
| Convenio Federal Paimef | 5,403,967 | 769,180 | 4,634,787 |
| TOTAL | 27,488,639 | 20,919,282 | 6,569,357 |

INSTITUTO SONORENSE DE LAS MUJERES

NOTAS A LOS ESTADOS FINANCIEROS

ETCA I 12

2. ESTADO DE ACTIVIDADES

INGRESOS DE GESTION

| CONCEPTO DE INGRESOS | IMPORTE |
|---|-------------------|
| RECURSO RECIBIDO ESTATAL- NO ETIQUETADO | 19,085,980 |
| INGRESO PARA PAGO DE ADEFAS | 2,932,334 |
| INGRESOS PROPIOS | 60,000 |
| OTROS INGRESOS | 6,358 |
| INGRESOS CONVENIO FEDERAL PAIMEF | 5,403,967 |
| TOTAL DE INGRESOS MANIFESTADOS EN EL ESTADO DE ACTIVIDADES | 27,488,639 |

3.- ESTADO DE FLUJOS DE EFECTIVO

| CONCEPTO DE CUENTA | Junio 2019 | Dic 2018 |
|---|-------------------|-----------------|
| Efectivo en Bancos- Tesorería | 5,127,187 | 918,234 |
| Efectivo en Bancos – Dependencias | | |
| Inversiones Temporales (hasta 3 meses) cuenta productiva incluida en cuenta de cheques recurso estatal. | 0 | 0 |
| Fondos con Afectación Específica | | |
| Depósitos de fondos de terceros y otros | | |
| Total de Efectivo y Equivalentes | 5,127,187 | 918,234 |

Conciliación de los Flujos de Efectivo Netos de las Actividades de Operación y la cuenta de Ahorro/Desahorro antes de Rubros Extraordinarios.

| CONCILIACION FLUJO DE EFECTIVO | jun-19 | dic-18 |
|--|------------------|----------------|
| Ahorro/Desahorro antes de rubros Extraordinarios | 6,569,356 | -1,186,710 |
| Movimientos de partidas (o rubros) que no afectan al efectivo | -37,790.11 | -1,462,682 |
| Aumentos y disminuciones de activos | 63,730 | 83,476 |
| Aumentos y disminuciones de pasivos | -3,131,028 | 185,207 |
| Depreciación | 807,961 | 1,357,767 |
| Amortización | | |
| Incrementos en las provisiones | | |
| Incremento en Inversiones producido por Revaluación | | |
| Ganancia/pérdidas en venta de propiedad, planta y equipo | | |
| Disminución en Cuentas por cobrar | 455 | 320,715 |
| Partidas extraordinarias | -63,730 | 978,021 |
| TOTAL NETO = INCREMENTO / DECREMENTO EN EFECTIVO Y EQUIVALENTES | 4,208,953 | 275,794 |

4.- ESTADO DE VARIACION EN LA HACIENDA PÚBLICA

Patrimonio Contribuido Se eliminaron bienes muebles por un importe de \$63,730. Autorizados en Junta de Gobierno.

INSTITUTO SONORENSE DE LAS MUJERES

NOTAS A LOS ESTADOS FINANCIEROS

ETCA I 12

Patrimonio Generado.
Integración:

| Integración Patrimonio | Junio 2019 | 2018 |
|---|-------------------|------------------|
| PATRIMONIO CONTRIBUIDO | 3,590,099 | 3,653,828 |
| RESULTADO DE EJERCICIOS ANTERIORES | 448,146 | 614,310 |
| RECTIFICACION DE RESULT. DE EJERCICIOS ANTERIORES | -37,790 | 978,021 |
| RESULTADO DEL EJERCICIO | 6,569,356 | -1,144,185 |
| TOTAL | 10,569,811 | 4,101,974 |

Resultado del Ejercicio al cierre de JUNIO de 2019

| ESTADO DE RESULTADO POR PROYECTO | INGRESOS DEVENGADOS | PRESUPUESTO DE EGRESO DEVENGADO | UTILIDAD O PERDIDA |
|----------------------------------|---------------------|---------------------------------|--------------------|
| Depreciación de bienes Muebles | | 807,961 | -807,961 |
| Ingreso para pago de ADEFAS 2018 | 2,932,334 | 0 | 2,932,334 |
| Subsidio Estatal | 19,085,980 | 19,237,812 | -151,832 |
| Ingresos Propios | 60,000 | 104,329 | -44,329 |
| Otros Ingresos | 6,358 | 0 | 6,358 |
| Convenio Federal Paimef | 5,403,967 | 769,180 | 4,634,787 |
| TOTAL | 27,488,639 | 20,919,282 | 6,569,357 |

NOTAS DE MEMORIA

Contables:

Valores: en custodia cheques cruzados por \$ 713,688.94

Emisión de obligaciones: Nada que informar en éste apartado.

Avales y garantías: 7 depósitos en garantía de Arrendamiento de oficinas

Juicios: 5 demandas laborales

CUENTAS DE ORDEN PRESUPUESTARIAS

| Cuentas de Orden Presupuestales | Junio-19 | DIC-18 |
|---|------------------|------------------|
| Ingresos Presupuestados | 79,647,341 | 82,208,755 |
| Ingresos por Ejecutar | 53,456,631 | 9,778,849 |
| Ingresos Modificada | 80,944,913 | 85,535,819 |
| Ingresos Devengados | 27,488,282 | 75,756,970 |
| Ingresos Recaudados | 27,488,282 | 75,756,970 |
| Ppto de Egresos Aprobados | 79,647,341 | 79,769,032 |
| Ppto. De Egresos por Ejercer | 57,890,085 | 3,529,533 |
| Ppto. De Egresos Modificado | 80,944,913 | 83,096,096 |
| Egresos Devengados | 23,043,656 | 79,964,963 |
| Egresos Pagados | 22,719,882 | 75,215,578 |
| Cuentas de Orden Contables | | |
| Demandas en Proceso | 2,324,920 | 2,324,920 |
| Valores en Custodia (cheques cruzados) | 713,688 | 713,688 |
| Pasivos contingentes ejercicios 2012 a 2015 | 1,380,598 | 1,380,598 |
| Eliminados en el ejercicio 2017 | | |

INSTITUTO SONORENSE DE LAS MUJERES

NOTAS A LOS ESTADOS FINANCIEROS

ETCA I 12

El presupuesto Estatal ampliado en Ingresos como en Egresos por \$ 1,297,572 se integra de:

| Concepto | Importe |
|---|---------------------|
| Órdenes de pago de Adefas por concepto de Difusión | 2,932,334 |
| Orden de pago 190004727 Ampliación para Evento | 51,516.00 |
| Orden de pago 1900006941 Taller de Periodismo con enfoque de Género | 25,000 |
| Ampliación al Gasto de operación (pago impuesto de nómina) | 140,698 |
| Ampliación al Gasto de operación (pago de Impuesto de Nómina) | 31,256 |
| Orden de pago 1900011433 reintegración de ingresos | 109,990 |
| Rendimiento Cuentas Bancarias Estatales y de Rec. Propio | 6,002 |
| Total de Ampliaciones al Presupuesto Estatal | 3,296,796 |
| Transversalidad Modalidad 1 (Inmujeres) | -423,933 |
| Transversalidad Modalidad 1 (Inmujeres) | 582,800 |
| Cdm Modalidad 2 (Inmujeres) | -642,180.00 |
| PAIMEF(Programa de apoyo a las Instancias de la Mujeres en las Entidades Federativas) Indesol | -1,515,911 |
| Total de Reducción al Presupuesto Federal | -1,999,224.00 |
| TOTAL DE AMPLIACIONES Y REDUCCIONES ESTATALES Y FEDERALES | 1,297,572.00 |

El presupuesto autorizado inicial para recurso federal (Convenio Federal PAIMEF, CDM y TRANSVERSALIDAD) considerado por Secretaría de Hacienda para el presupuesto 2019, fue por un total de \$ 16, 896,475 , Al cierre de Junio de 2019 se presenta la siguiente información de Convenios Federales Autorizado por las Instancias Federales INMUJERES E INDESOL:

| Proyecto | Ppto inicial Autorizado | Reducción/ amp al Presupuesto | Presupuesto Modificado |
|---|-------------------------|-------------------------------|------------------------|
| Transversalidad Modalidad 1 (Inmujeres) | 4,952,158 | 158,867 | 5,111,025 |
| Cdm Modalidad 2 (Inmujeres) | 3,242,280 | -642,180 | 2,600,100 |
| PAIMEF(Programa de apoyo a las Instancias de la Mujeres en las Entidades Federativas) Indesol | 8,702,037 | -1,515,911 | 7,186,126 |
| TOTAL | 16,896,475 | -1,999,224 | 14,897,251 |

FLUJO DE EFECTIVO

En el Estado de flujo de efectivo podemos ver en el renglón de otras aplicaciones del gasto se refiere principalmente a pago de pasivos del ejercicios anteriores, y devolución de recurso federal por \$ 9,744.

BALANCE PRESUPUESTARIO

BALANCE PRESUPUESTARIO Y CONTABLE
INGRESO - EGRESO
RESULTADO PRESUPUESTAL Y CONTABLE 30/JUNIO /2019

INSTITUTO SONORENSE DE LAS MUJERES

NOTAS A LOS ESTADOS FINANCIEROS

ETCA I 12

| CONCEPTO | INGRESOS RECAUDADOS | EGRESOS DEVENGADOS | RESULTADO | RESULTADO ESTATAL-PROPIO/FEDERAL |
|---|---------------------|--------------------|------------------|----------------------------------|
| RECURSO ESTATAL | 19,085,979 | 19,237,812 | -151,833 | -190,160 |
| RECURSO ESTATAL PARA PAGO DE ADEFAS (INGRESOS PARA PAGO PASIVOS 2018) | 2,932,334 | 2,932,334 | 0 | |
| RECURSOS PROPIOS | 60,000 | 104,329 | -44,329 | |
| RENDIMIENTOS CUENTAS BANCARIAS | 6,002 | | 6,002 | |
| RECURSO FEDERAL - CDM 2019 | 0 | 0 | 0 | 4,634,787 |
| RECURSO FEDERAL TRANSVERSALIDAD-2019 | 0 | 0 | 0 | |
| RECURSO FEDERAL PAIMEF 2019 | 5,403,967 | 769,180 | 4,634,787 | |
| RESULTADO PRESUPUESTAL | 27,488,282 | 23,043,655 | 4,444,627 | 4,444,627 |
| MAS: OTROS Ingresos | 356 | | | |
| MAS: DEPRECIACIONES | | 807,961 | | |
| MENOS: ADEFAS | | 2,932,334 | | |
| RESULTADO CONTABLE | 27,488,638 | 20,919,282 | 6,569,357 | |

El resultado presupuestario total vemos en el cuadro anterior se integra por \$4,634,787 de ingresos recibido por Paimef (Federal) al cierre de Junio todavía no se devengan, y el recurso Estatal y Propio se Integra por -\$190,160 que resulta del gasto devengado en comparación contra el ingreso recibido que nos muestra un importe negativo que se refleja en pasivos, por gastos devengados que al cierre de Junio no se pagaban.

NOTAS DE GESTION ADMINISTRATIVA

1. Introducción:

Los Estados Financieros de los entes públicos, tienen como objetivo proveer de la información financiera a los principales usuarios de la misma, al Congreso y a los ciudadanos.

El objetivo del presente documento es la revelación del contexto y de los aspectos económicos-financieros más relevantes que influyeron en las decisiones del período, y que deberán ser considerados en la elaboración de los estados financieros para la mayor comprensión de los mismos y sus particularidades.

De esta manera, se informa y explica la respuesta del gobierno a las condiciones relacionadas con la información financiera; además, se exponen las políticas que podrían afectar la toma de decisiones en períodos posteriores.

2. Panorama Económico y Financiero:

Nada que manifestar en este momento.

Autorización e Historia

El 12 de octubre de 1998 el Ejecutivo del Estado expide y al día siguiente aparece publicado en el Boletín Oficial del Gobierno del Estado, el Decreto que crea el Instituto Sonorense de la Mujer, como un organismo público descentralizado de la Administración Pública Estatal, con personalidad jurídica y patrimonio propios.

El 18 de octubre del siguiente año su Reglamento Interior, mismo que aparece publicado en el Boletín Oficial número 45 del Gobierno del Estado, de fecha 4 de junio del año 2001.

INSTITUTO SONORENSE DE LAS MUJERES

NOTAS A LOS ESTADOS FINANCIEROS

ETCA I 12

Así tenemos que para dar ampliación al marco atributivo del Instituto Sonorense de la Mujer, el 18 de diciembre del 2003, en el Número 23 sección I del tomo CLXXII del Boletín Oficial del Estado de Sonora, se publica el acuerdo que reforma y adiciona diversas disposiciones del Reglamento Interior, a fin de incorporar a su estructura la Dirección de Enlace Institucional.

El día 4 de mayo de 2017 se publica en el boletín oficial la Ley No. 181 en la cual se crea el **INSTITUTO SONORENSE DE LAS MUJERES**, como un organismo público descentralizado de la Administración Pública Estatal, sectorizado a la Secretaría de Gobierno, con personalidad Jurídica, patrimonio propio, autonomía técnica y de gestión para el cumplimiento de su objeto.

Los Recursos Humanos Materiales y Financieros del **INSTITUTO SONORENSE DE LA MUJER** pasaron a formar parte del nuevo organismo público descentralizado que se crea por virtud de esta Ley, denominado **INSTITUTO SONORENSE DE LAS MUJERES**.

3. Organización y Objeto Social

El **Instituto Sonorense de las Mujeres** tiene por objeto establecer las políticas y acciones que propicien faciliten la plena incorporación de las mujeres en la vida económica, política, cultural y social, alentando su participación en todos los niveles y ámbitos de decisión competentes, y promoviendo ante las dependencias y entidades de las administraciones públicas estatal y municipales los mecanismos necesarios para la transversalización en las políticas públicas con perspectiva de género y derechos humanos de las mujeres, a partir de la ejecución de programas y acciones coordinadas o conjuntas.

Ejercicio Fiscal 2019

Régimen Jurídico: la Entidad tributa en el régimen de personas morales sin fines de lucro.

Consideraciones fiscales:

La entidad no es contribuyente del Impuesto sobre la Renta (ISR) ni del impuesto Empresarial a Tasa Única (IETU), teniendo solo la obligación de retener y enterar el impuesto, y exigir la documentación que reúna los requisitos fiscales.

Estructura Básica:

El Instituto Sonorense de las Mujeres contará con los siguientes órganos de gobierno y administración:

I.- La Junta de Gobierno.

II.- La Coordinadora Ejecutiva.

a).- El Consejo Consultivo.

La Junta de Gobierno será la máxima autoridad del Instituto Sonorense de las Mujeres y se integrará por:

I La o el titular del Poder ejecutivo del Estado, que tendrá el cargo de Presidente(a) quien la presidirá;

II Veintinueve Vocales que tendrán derecho a voz y voto y que serán:

a) Las y los titulares de las siguientes dependencias y entidades de la Administración Pública Estatal:

1.- Secretaría de Gobierno

2.- Secretaría de Hacienda

3.- Secretaría de Educación y Cultura

INSTITUTO SONORENSE DE LAS MUJERES

NOTAS A LOS ESTADOS FINANCIEROS

ETCA I 12

- 4.- Secretaría de Salud Pública
 - 5.- Secretaría de Infraestructura y Desarrollo Urbano
 - 6.- Secretaría de Economía
 - 7.- Secretaría de Agricultura Ganadería Recursos Hidráulicos Pesca y Acuicultura
 - 8.-Secretaría de Desarrollo Social
 - 9.-Secretaría del Trabajo
 - 10.- Secretaría de Seguridad Pública.
 - 11.- Fiscalía General de Justicia.
 - 12.- Sistema para el Desarrollo Integral de la Familia del Estado de Sonora
 - 13.- Instituto Sonorense de la Juventud
 - 14.- Comisión Estatal para el Desarrollo de los Pueblos y Comunidades Indígenas
 - 15.- Coordinación Ejecutiva del Instituto Sonorense de las Mujeres
- b) Siete integrantes del Consejo Consultivo y siete del Consejo Social.

III.- Unidades Administrativas:

- a).- Dirección de Programas Sociales.
- b).- Dirección de Derechos.
- c).- Coordinación de Atención Ciudadana.
- d).- Dirección de Administración y Finanzas.
- e).- Coordinación de Difusión e Imagen.
- f).- Coordinación de Evaluación y Seguimiento Técnico

4. Bases de Preparación de los Estados Financieros:

La información financiera se elabora apegándose a la Ley General de Contabilidad Gubernamental (LGCC), así como a lo establecido en las Normas Contables y lineamientos emitidos por el órgano de coordinación para la Armonización de la Contabilidad Gubernamental en este caso el Consejo Nacional de Armonización Contable (CONAC). Así como utilizando las demás disposiciones legales aplicables.

La normatividad aplicada para el reconocimiento, valuación y revelación para el registro de los bienes muebles e inmuebles son a costo de adquisición, los bienes inmuebles se actualizarán a valor catastral, y las donaciones de bienes se registran a valor de histórico o de avalúo en su caso.

Así mismo en la preparación de la información financiera se observó la aplicación de los Postulados Básicos de Contabilidad Gubernamental. La entidad actualmente emite sus registros contables a través del sistema SAACGNET, llevando el control de los momentos contables.

Postulados básicos de Contabilidad Gubernamental

- 1) Sustancia Económica
- 2) Entes Públicos

- 3) Existencia Permanente
- 4) Revelación Suficiente
- 5) Importancia Relativa
- 6) Registro e integración presupuestaria
- 7) Consolidación de la Información Financiera
- 8) Devengo Contable
- 9) Valuación
- 10) Dualidad Económica

5. Políticas de Contabilidad Significativa

a) Actualización

El reconocimiento, valuación y revelación para el registro de los bienes muebles e inmuebles son a costo de adquisición, los bienes inmuebles se actualizarán a valor catastral, y las donaciones de bienes se registrarán a valor de histórico o de avalúo en su caso.

Los ingresos se devengan en el momento en que se recaudan.

Actualmente en México se vive un entorno económico inflacionario regular por lo que se considera controlada.

- b) Informar sobre la realización de operaciones en el extranjero y de sus efectos en la información financiera gubernamental.

La Entidad no realiza operaciones en el extranjero.

- c) Método de valuación de la inversión en acciones de Compañías subsidiarias no consolidadas y asociadas. No aplica.

- d) Sistema y método de valuación de inventarios y costo de lo vendido.

No aplica

- e) Beneficios a empleados: revelar el cálculo de la reserva actuarial, valor presente de los ingresos esperados comparado con el valor presente de la estimación de gastos tanto de los beneficiarios actuales como futuros.

En virtud de que el Instituto de Seguridad y Servicios Sociales para los Trabajadores del Estado de Sonora (ISSSTESON) provisiona las pensiones correspondientes, se considera que no existe contingencia laboral que deba ser provisionada por concepto de pensiones al retiro de los trabajadores.

- f) Provisiones: objetivo de su creación, monto y plazo.

No se cuenta con provisiones creadas.

- g) Reservas: objetivo de su creación, monto y plazo.

No se cuenta con reservas creadas

INSTITUTO SONORENSE DE LAS MUJERES

NOTAS A LOS ESTADOS FINANCIEROS

ETCA I 12

- h) Cambios en políticas contables y corrección de errores junto con la revelación de los efectos que se tendrá en la información financiera del Estado, ya sea retrospectivos o prospectivos.

La adecuación de las estructuras contables y presupuestales en el marco de la armonización implicaron cambios en las políticas contables, una de ellas es hacer un solo registro cuando se realizan adquisiciones de activos y registrar en la cuenta de depreciación el deterioro de los bienes por el transcurso del tiempo

- i) Reclasificaciones: no aplica
- j) Depuración y cancelación de saldos. En el presente ejercicio no se han realizado depuraciones y cancelaciones.

7. Posición en Moneda Extranjera y Protección por Riesgo Cambiario

No aplica.

8. Reporte Analítico del Activo

| Descripción | Porcentaje de depreciación |
|--------------------------------|----------------------------|
| Mobiliario y Equipo de Oficina | 10% |
| Equipo de Transporte | 20% |
| Equipo de Computo | 33.3% |
| Cámaras y Videos | 33.3% |

9. Fideicomisos, Mandatos y Análogos

No aplica

10. Reporte de la Recaudación

No aplica

11. Información sobre la Deuda y el Reporte Analítico de la Deuda

No aplica

12. Calificaciones otorgadas

No aplica

13. Proceso de Mejora

Nada que Manifestar

14. Información por Segmentos

No aplica

15. Eventos Posteriores al Cierre

Nada que manifestar.

16. Partes Relacionadas

No existen partes relacionadas que pudieran ejercer influencia significativa sobre la toma de decisiones financieras y operativas del ISM.

17. Responsabilidad Sobre la Presentación Razonable de los Estados Financieros

Los estados financieros están rubricados en cada página de los mismos e incluyen al final (Estado de Situación Financiera y Estado de Actividades) la siguiente leyenda: "Bajo protesta de decir verdad

INSTITUTO SONORENSE DE LAS MUJERES

NOTAS A LOS ESTADOS FINANCIEROS

ETCA I 12

declaramos que los estados financieros y sus notas, son razonablemente correctos y son responsabilidad del emisor

C.P. ANA LUISA ROMO SANCHEZ
COORDINADORA DE CONTABILIDAD

C.P. BEATRIZ ARMIDA JUAREZ MUNGUIA
SUBDIRECTORA DE CONTABILIDAD Y
PRESUPUESTO

LIC. ISMAEL ONTIVEROS LÓPEZ
DIRECTOR DE ADMINISTRACIÓN Y
FINANZAS

Sistema Estatal de Evaluación
Estado Analítico de Ingresos
INSTITUTO SONORENSE DE LAS MUJERES
DEL 01 DE ENERO AL 30 DE JUNIO DE 2019

ETCA-II-01

(PESOS)

TRIMESTRE: II- 2019

| Rubros de Ingresos | Ingreso | | | | | Diferencia |
|---|-------------------|------------------------------------|-------------------|-------------------|---------------------|--------------------|
| | Estimado | Ampliaciones y Reducciones (+ ó -) | Modificado | Devengado | Recaudado | |
| | (1) | (2) | (3= 1 +2) | (4) | (5) | |
| Impuestos | | | 0 | | | 0 |
| Cuotas y Aportaciones de Seguridad Social | 0 | 0 | 0 | 0 | 0 | 0 |
| Contribuciones de Mejoras | 0 | | 0 | | | 0 |
| Derechos | 0 | | 0 | | | 0 |
| Productos | 0 | 6,002 | 6,002 | 6,002 | 6,002 | 6,002 |
| Aprovechamientos | 0 | | 0 | | | 0 |
| Ingresos por Ventas de Bienes, Prestacion de Servicios y Otros Ingresos | 180,000 | | 180,000 | 60,000 | 60,000 | -120,000 |
| Participaciones, Aportaciones, Convenios, Incentivos Derivados de la Colaboración Fiscal y Fondos Distintos de Aportaciones | 16,896,475 | -1,999,224 | 14,897,251 | 5,403,967 | 5,403,967 | -11,492,508 |
| Transferencias, Asignaciones, Subsidios y Subvenciones, y Pensiones y Jubilaciones | 62,570,866 | 3,290,794 | 65,861,660 | 22,018,313 | 22,018,313 | -40,552,553 |
| Ingresos Derivados de Financiamientos | | | 0 | | | 0 |
| Total | 79,647,341 | 1,297,572 | 80,944,913 | 27,488,282 | 27,488,282 | -52,159,059 |
| | | | | | Ingresos Excedentes | |

| Estado Analítico de Ingresos Por Fuente de Financiamiento | Ingreso | | | | | Diferencia |
|---|-------------------|------------------------------------|-------------------|-------------------|---------------------|--------------------|
| | Estimado | Ampliaciones y Reducciones (+ ó -) | Modificado | Devengado | Recaudado | |
| | (1) | (2) | (3= 1 +2) | (4) | (5) | |
| Ingresos del Poder Ejecutivo Federal o Estatal y de los Municipios | 16,896,475 | -1,999,224 | 14,897,251 | 5,403,967 | 5,403,967 | -11,492,508 |
| Impuestos | 0 | 0 | 0 | 0 | 0 | 0 |
| Cuotas y Aportaciones de Seguridad Social | | | | | | |
| Contribuciones de Mejoras | | | 0 | | | 0 |
| Derechos | | | 0 | | | 0 |
| Productos ¹ | | 0 | 0 | 0 | 0 | 0 |
| Aprovechamientos ² | | | 0 | | | 0 |
| Participaciones, Aportaciones, Convenios, Incentivos Derivados de la Colaboración Fiscal y Fondos Distintos de Aportaciones | 16,896,475 | -1,999,224 | 14,897,251 | 5,403,967 | 5,403,967 | -11,492,508 |
| Transferencias, Asignaciones, Subsidios y Subvenciones, y Pensiones y Jubilaciones | | | 0 | | | 0 |
| Ingresos De los Entes Públicos de los Poderes Legislativo y Judicial, de los Órganos Autonomos y del Sector Paraestatal o Paramunicipal, así como de las Empresas Productivas del Estado | 62,750,866 | 3,296,796 | 66,047,662 | 22,084,315 | 22,084,315 | -40,666,551 |
| Cuotas y Aportaciones de Seguridad Social | 0 | | 0 | | | 0 |
| Productos ¹ | 0 | 6,002 | 6,002 | 6,002 | 6,002 | 6,002 |
| Ingresos por ventas de Bienes, Prestación de Servicios y Otros Ingresos ³ | 180,000 | | 180,000 | 60,000 | 60,000 | -120,000 |
| Transferencias, Asignaciones, Subsidios y Subvenciones, y Pensiones y Jubilaciones | 62,570,866 | 3,290,794 | 65,861,660 | 22,018,313 | 22,018,313 | -40,552,553 |
| Ingresos derivados de Financiamiento | 0 | 0 | 0 | 0 | 0 | 0 |
| Ingresos Derivados de Financiamientos | 0 | | 0 | | | 0 |
| Total | 79,647,341 | 1,297,572 | 80,944,913 | 27,488,282 | 27,488,282 | -52,159,059 |
| | | | | | Ingresos Excedentes | |

LIC. ISMAEL ONTIVEROS LÓPEZ
DIRECTOR DE ADMINISTRACIÓN Y FINANZAS

LICDA, BLANCA LUZ SALDAÑA LÓPEZ
COORDINADORA EJECUTIVA

| Concepto (c) | Ingreso | | | | | Diferencia (e) |
|---|----------------------|--------------------------------|----------------------|----------------------|----------------------|------------------------|
| | Estimado (d) | Ampliaciones/ (Reducciones) | Modificado | Devengado | Recaudado | |
| i4) Fondo de Compensación de Repecos-Intermedios | - | - | - | - | - | - |
| i5) Otros Incentivos Económicos | - | - | - | - | - | - |
| J. Transferencias y Asignaciones | 62,570,866.00 | 3,290,794.11 | 65,861,660.11 | 22,018,313.41 | 22,018,313.41 | - 40,552,552.59 |
| K. Convenios | - | - | - | - | - | - |
| k1) Otros Convenios y Subsidios | - | - | - | - | - | - |
| L. Otros Ingresos de Libre Disposición (L=l1+l2) | - | - | - | - | - | - |
| l1) Participaciones en Ingresos Locales | - | - | - | - | - | - |
| l2) Otros Ingresos de Libre Disposición | - | - | - | - | - | - |
| I. Total de Ingresos de Libre Disposición (I=A+B+C+D+E+F+G+H+I+J+K+L) | 62,750,866.00 | 3,296,796.00 | 66,047,662.00 | 22,084,315.30 | 22,084,315.30 | - 40,666,550.70 |
| Ingresos Excedentes de Ingresos de Libre Disposición | | | | | | |
| Transferencias Federales Etiquetadas | | | | | | |
| A. Aportaciones (A=a1+a2+a3+a4+a5+a6+a7+a8) | - | - | - | - | - | - |
| a1) Fondo de Aportaciones para la Nómina Educativa y Gasto Operativo | - | - | - | - | - | - |
| a2) Fondo de Aportaciones para los Servicios de Salud | - | - | - | - | - | - |
| a3) Fondo de Aportaciones para la Infraestructura Social | - | - | - | - | - | - |
| a4) Fondo de Aportaciones para el Fortalecimiento de los Municipios y de las Demarcaciones Territoriales del Distrito Federal | - | - | - | - | - | - |
| a5) Fondo de Aportaciones Múltiples | - | - | - | - | - | - |
| a6) Fondo de Aportaciones para la Educación Tecnológica y de Adultos | - | - | - | - | - | - |
| a7) Fondo de Aportaciones para la Seguridad Pública de los Estados y del Distrito Federal | - | - | - | - | - | - |
| a8) Fondo de Aportaciones para el Fortalecimiento de las Entidades Federativas | - | - | - | - | - | - |
| B. Convenios (B=b1+b2+b3+b4) | 16,896,475.00 | 1,999,224.00 | 14,897,251.00 | 5,403,966.75 | 5,403,966.75 | - 11,492,508.25 |
| b1) Convenios de Protección Social en Salud | - | - | - | - | - | - |
| b2) Convenios de Descentralización | - | - | - | - | - | - |
| b3) Convenios de Reasignación | - | - | - | - | - | - |
| b4) Otros Convenios y Subsidios | 16,896,475.00 | 1,999,224.00 | 14,897,251.00 | 5,403,966.75 | 5,403,966.75 | - 11,492,508.25 |
| C. Fondos Distintos de Aportaciones (C=c1+c2) | - | - | - | - | - | - |
| c1) Fondo para Entidades Federativas y Municipios Productores de Hidrocarburos | - | - | - | - | - | - |

| Concepto (c) | Ingreso | | | | | Diferencia (e) |
|---|----------------------|--------------------------------|----------------------|----------------------|----------------------|----------------------|
| | Estimado (d) | Ampliaciones/ (Reducciones) | Modificado | Devengado | Recaudado | |
| c2) Fondo Minero | - | - | - | - | - | - |
| D. Transferencias, Asignaciones, Subsidios y Subvenciones, y Pensiones y Jubilaciones | - | - | - | - | - | - |
| E. Otras Transferencias Federales Etiquetadas | - | - | - | - | - | - |
| II. Total de Transferencias Federales Etiquetadas (II = A + B + C + D + E) | 16,896,475.00 | 1,999,224.00 | 14,897,251.00 | 5,403,966.75 | 5,403,966.75 | 11,492,508.25 |
| III. Ingresos Derivados de Financiamientos (III = A) | - | - | - | - | - | - |
| A. Ingresos Derivados de Financiamientos | - | - | - | - | - | - |
| IV. Total de Ingresos (IV = I + II + III) | 79,647,341.00 | 1,297,572.00 | 80,944,913.00 | 27,488,282.05 | 27,488,282.05 | 52,159,058.95 |
| Datos Informativos | | | | | | |
| 1. Ingresos Derivados de Financiamientos con Fuente de Pago de Ingresos de Libre Disposición | - | - | - | - | - | - |
| 2. Ingresos Derivados de Financiamientos con Fuente de Pago de Transferencias Federales Etiquetadas | - | - | - | - | - | - |
| 3. Ingresos Derivados de Financiamientos (3 = 1 + 2) | - | - | - | - | - | - |

LIC. ISMAEL ONTIVEROS LÓPEZ
DIRECTOR DE ADMINISTRACIÓN Y FINANZAS

LICDA, BLANCA LUZ SALDAÑA LÓPEZ
COORDINADORA EJECUTIVA

Sistema Estatal de Evaluación
Conciliación entre los Ingresos Presupuestarios y Contables
INSTITUTO SONORENSE DE LAS MUJERES
AL 30 DE JUNIO DE 2019

ETCA-II-03

(PESOS)

TRIMESTRE: II /2019

| | | |
|---|--------|----------------------|
| 1. Total de Ingresos Presupuestarios | | 27,488,282.05 |
| 2. Mas Ingresos contables No Presupuestarios | | |
| | | 356.23 |
| Ingresos Financieros | | |
| Incremento por Variación de Inventarios | | |
| Disminución del Exceso de Estimaciones por Pérdida o Deterioro u Obsolescencia | | |
| Disminución del Exceso de Provisiones | | |
| Otros Ingresos y Beneficios Varios | 356.23 | |
| Otros Ingresos Contables No Presupuestarios | | |
| 3. Menos Ingresos Presupuestarios No Contables | | |
| | | 0.00 |
| Aprovechamientos Patrimoniales | | |
| Ingresos Derivados de Financiamientos | | |
| Otros Ingresos Presupuestarios No Contables | | |
| 4. Total de Ingresos Contables (4= 1 + 2 - 3) | | 27,488,638.28 |

1. Se deberán incluir los Ingresos Contables No Presupuestarios que no se regularizaron presupuestariamente durante el ejercicio
2. Los Ingresos Financieros y otros ingresos se regularizarán presupuestariamente de acuerdo a la legislación aplicable

 LIC. ISMAEL ONTIVEROS LÓPEZ
 DIRECTOR DE ADMINISTRACIÓN Y FINANZAS

 LICDA. BLANCA LUZ SALDAÑA LÓPEZ
 COORDINADORA EJECUTIVA

Sistema Estatal de Evaluación
Estado Analítico del Ejercicio Presupuesto de Egresos
Clasificación por Objeto del Gasto (Capítulo y Concepto)
INSTITUTO SONORENSE DE LAS MUJERES
DEL 01 DE ENERO AL 30 DE JUNIO DE 2019

ETCA-II-04

TRIMESTRE: II/2019

(PESOS)

| Ejercicio del Presupuesto por Capítulo del Gasto | Egresos Aprobado Anual (1) | Ampliaciones/ (Reducciones) (2) | Egresos Modificado Anual (3=1+2) | Egresos Devengado Acumulado (4) | Egresos Pagado Acumulado (5) | Subejercicio (6 = 3 - 4) |
|---|----------------------------------|---------------------------------------|--|--|------------------------------------|-----------------------------|
| Servicios Personales | 30,554,866 | 0 | 30,554,866 | 14,286,637 | 14,286,637 | 16,268,229 |
| Remuneraciones al Personal de Carácter Permanente | 14,437,573 | -221,354 | 14,216,219 | 6,349,641 | 6,349,641 | 7,866,578 |
| Remuneraciones al Personal de Carácter Transitorio | 3,357,804 | -28,770 | 3,329,034 | 1,414,238 | 1,414,238 | 1,914,796 |
| Remuneraciones Adicionales y Especiales | 978,216 | 17,348 | 995,564 | 111,703 | 111,703 | 883,861 |
| Seguridad Social | 7,993,942 | 232,118 | 8,226,060 | 4,349,112 | 4,349,112 | 3,876,947 |
| Otras Prestaciones Sociales y Económicas | 3,787,332 | 657 | 3,787,989 | 2,061,942 | 2,061,942 | 1,726,047 |
| Previsiones | 0 | 0 | 0 | 0 | 0 | 0 |
| Pago de Estímulos a Servidores Públicos | 0 | 0 | 0 | 0 | 0 | 0 |
| Materiales y Suministros | 937,788 | 39,027 | 976,815 | 179,157 | 175,193 | 797,658 |
| Materiales de Administración, Emisión de Documentos y Artículos Oficiales | 343,058 | -3,378 | 339,680 | 12,037 | 10,108 | 327,643 |
| Alimentos y Utensilios | 10,000 | -568 | 9,432 | 2,941 | 2,941 | 6,491 |
| Materias Primas y Materiales de Producción y Comercialización | 0 | 0 | 0 | 0 | 0 | 0 |
| Materiales y Artículos de Construcción y de Reparación | 0 | 376 | 376 | 188 | 188 | 188 |
| Productos Químicos, Farmacéuticos y de Laboratorio | 500 | 253 | 753 | 253 | 253 | 500 |
| Combustibles, Lubricantes y Aditivos | 543,100 | 5,561 | 548,661 | 145,104 | 143,484 | 403,557 |
| Vestuario, Blancos, Prendas de Protección y Artículos Deportivos | 0 | 0 | 0 | 0 | 0 | 0 |
| Materiales y Suministros Para Seguridad | 0 | 0 | 0 | 0 | 0 | 0 |
| Herramientas, Refacciones y Accesorios Menores | 41,130 | 36,783 | 77,913 | 18,634 | 18,219 | 59,279 |
| Servicios Generales | 48,090,087 | -1,674,698 | 46,415,389 | 5,643,020 | 5,323,210 | 40,772,370 |
| Servicios Básicos | 383,334 | -16,623 | 366,711 | 184,061 | 184,061 | 182,650 |
| Servicios de Arrendamiento | 1,270,145 | -6,237 | 1,263,907 | 623,816 | 599,793 | 640,092 |
| Servicios Profesionales, Científicos, Técnicos y Otros Servicios | 15,629,957 | -1,979,612 | 13,650,346 | 682,548 | 677,096 | 12,967,798 |
| Servicios Financieros, Bancarios y Comerciales | 33,283 | 24,575 | 57,858 | 16,227 | 16,227 | 41,631 |
| Servicios de Instalación, Reparación, Mantenimiento y Conservación | 25,616 | 12,773 | 38,389 | 2,320 | 2,320 | 36,069 |
| Servicios de Comunicación Social y Publicidad. | 30,015,000 | 0 | 30,015,000 | 3,705,457 | 3,421,841 | 26,309,543 |
| Servicios de Traslado y Viáticos | 346,980 | -6,317 | 340,663 | 78,214 | 78,214 | 262,449 |
| Servicios Oficiales | 348,150 | 75,859 | 424,009 | 141,811 | 135,092 | 282,198 |
| Otros Servicios Generales | 37,622 | 220,884 | 258,506 | 208,566 | 208,566 | 49,940 |
| Transferencias, Asignaciones, Subsidios y Otras Ayudas | 31,000 | 909 | 31,909 | 2,508 | 2,508 | 29,401 |
| Transferencias Internas y Asignaciones al Sector Público | 0 | 0 | 0 | 0 | 0 | 0 |
| Transferencias al Resto del Sector Público | 0 | 0 | 0 | 0 | 0 | 0 |
| Subsidios y Subvenciones | 0 | 0 | 0 | 0 | 0 | 0 |
| Ayudas Sociales | 31,000 | 909 | 31,909 | 2,508 | 2,508 | 29,401 |
| Pensiones y Jubilaciones | 0 | 0 | 0 | 0 | 0 | 0 |
| Transferencias a Fideicomisos, Mandatos y Otros Análogos | 0 | 0 | 0 | 0 | 0 | 0 |
| Transferencias a la Seguridad Social | 0 | 0 | 0 | 0 | 0 | 0 |
| Donativos | 0 | 0 | 0 | 0 | 0 | 0 |
| Transferencias al Exterior | 0 | 0 | 0 | 0 | 0 | 0 |
| Bienes Muebles, Inmuebles e Intangibles | 33,600 | 0 | 33,600 | 0 | 0 | 33,600 |
| Mobiliario y Equipo de Administración | 18,000 | 0 | 18,000 | 0 | 0 | 18,000 |
| Mobiliario y Equipo Educativo y Recreativo | 0 | 0 | 0 | 0 | 0 | 0 |
| Equipo e Instrumental Médico y de Laboratorio | 0 | 0 | 0 | 0 | 0 | 0 |
| Vehículos y Equipo de Transporte | 0 | 0 | 0 | 0 | 0 | 0 |
| Equipo de Defensa y Seguridad | 0 | 0 | 0 | 0 | 0 | 0 |
| Maquinaria, Otros Equipos y Herramientas | 15,600 | 0 | 15,600 | 0 | 0 | 15,600 |
| Activos Biológicos | 0 | 0 | 0 | 0 | 0 | 0 |
| Bienes Inmuebles | 0 | 0 | 0 | 0 | 0 | 0 |
| Activos Intangibles | 0 | 0 | 0 | 0 | 0 | 0 |
| Inversión Pública | 0 | 0 | 0 | 0 | 0 | 0 |
| Obra Pública en Bienes de Dominio Público | 0 | 0 | 0 | 0 | 0 | 0 |
| Obra Pública en Bienes Propios | 0 | 0 | 0 | 0 | 0 | 0 |
| Proyectos Productivos y Acciones de Fomento | 0 | 0 | 0 | 0 | 0 | 0 |
| Inversiones Financieras y Otras Provisiones | 0 | 0 | 0 | 0 | 0 | 0 |
| Inversiones Para el Fomento de Actividades Productivas. | 0 | 0 | 0 | 0 | 0 | 0 |
| Acciones y Participaciones de Capital | 0 | 0 | 0 | 0 | 0 | 0 |
| Compra de Títulos y Valores | 0 | 0 | 0 | 0 | 0 | 0 |
| Concesión de Préstamos | 0 | 0 | 0 | 0 | 0 | 0 |
| Inversiones en Fideicomisos, Mandatos y Otros Análogos | 0 | 0 | 0 | 0 | 0 | 0 |
| Otras Inversiones Financieras | 0 | 0 | 0 | 0 | 0 | 0 |
| Provisiones para Contingencias y Otras Erogaciones Especiales | 0 | 0 | 0 | 0 | 0 | 0 |
| Participaciones y Aportaciones | 0 | 0 | 0 | 0 | 0 | 0 |
| Participaciones | 0 | 0 | 0 | 0 | 0 | 0 |
| Aportaciones | 0 | 0 | 0 | 0 | 0 | 0 |
| Convenios | 0 | 0 | 0 | 0 | 0 | 0 |
| Deuda Pública | 0 | 2,932,334 | 2,932,334 | 2,932,334 | 2,932,334 | 0 |
| Amortización de la Deuda Pública | 0 | 0 | 0 | 0 | 0 | 0 |
| Intereses de la Deuda Pública | 0 | 0 | 0 | 0 | 0 | 0 |
| Comisiones de la Deuda Pública | 0 | 0 | 0 | 0 | 0 | 0 |
| Gastos de la Deuda Pública | 0 | 0 | 0 | 0 | 0 | 0 |
| Costo por Coberturas | 0 | 0 | 0 | 0 | 0 | 0 |
| Apoyos Financieros | 0 | 0 | 0 | 0 | 0 | 0 |
| Adeudos de Ejercicios Fiscales Anteriores (Adefas) | 0 | 2,932,334 | 2,932,334 | 2,932,334 | 2,932,334 | 0 |
| Total del Gasto | 79,647,341 | 1,297,572 | 80,944,913 | 23,043,656 | 22,719,882 | 57,901,257 |

**Sistema Estatal de Evaluación
INSTITUTO SONORENSE DE LAS MUJERES**

ETCA-II-05

Estado Analítico del Ejercicio del Presupuesto de Egresos Detallado - LDF

Clasificación por Objeto del Gasto (Capítulo y Concepto)

DEL 01 DE ENERO AL 30 DE JUNIO DE 2019

TRIMESTRE: II/2019

(PESOS)

| Concepto (c) | Egresos | | | | | Subejercicio (e) |
|---|----------------------|-------------------------------|----------------------|----------------------|----------------------|----------------------|
| | Aprobado (d) | Ampliaciones/ Reducciones) | Modificado | Devengado | Pagado | |
| I. Gasto No Etiquetado (I=A+B+C+D+E+F+G+H+I) | 62,750,866.00 | 3,296,796.11 | 66,047,662.11 | 22,274,475.34 | 21,950,701.34 | 43,773,186.77 |
| A. Servicios Personales (A=a1+a2+a3+a4+a5+a6+a7) | 30,554,866.00 | 0.00 | 30,554,866.00 | 14,286,637.46 | 14,286,637.46 | 16,268,228.54 |
| a1) Remuneraciones al Personal de Carácter Permanente | 14,437,572.96 | 221,353.60 | 14,216,219.36 | 6,349,641.46 | 6,349,641.46 | 7,866,577.90 |
| a2) Remuneraciones al Personal de Carácter Transitorio | 3,357,803.85 | 28,769.61 | 3,329,034.24 | 1,414,238.47 | 1,414,238.47 | 1,914,795.77 |
| a3) Remuneraciones Adicionales y Especiales | 978,215.69 | 17,348.36 | 995,564.05 | 111,703.18 | 111,703.18 | 883,860.87 |
| a4) Seguridad Social | 7,993,941.58 | 232,118.15 | 8,226,059.73 | 4,349,112.44 | 4,349,112.44 | 3,876,947.29 |
| a5) Otras Prestaciones Sociales y Económicas | 3,787,331.92 | 656.70 | 3,787,988.62 | 2,061,941.91 | 2,061,941.91 | 1,726,046.71 |
| a6) Previsiones | - | - | - | - | - | - |
| a7) Pago de Estímulos a Servidores Públicos | - | - | - | - | - | - |
| B. Materiales y Suministros (B=b1+b2+b3+b4+b5+b6+b7+b8+b9) | 378,738.00 | 39,027.03 | 417,765.03 | 155,181.41 | 151,217.34 | 262,583.62 |
| b1) Materiales de Administración, Emisión de Documentos y Artículos Oficiales | 54,808.00 | 3,377.80 | 51,430.20 | 12,037.24 | 10,108.19 | 39,392.96 |
| b2) Alimentos y Utensilios | 10,000.00 | 568.00 | 9,432.00 | 2,941.00 | 2,941.00 | 6,491.00 |
| b3) Materias Primas y Materiales de Producción y Comercialización | - | - | - | - | - | - |
| b4) Materiales y Artículos de Construcción y de Reparación | - | 376.14 | 376.14 | 188.06 | 188.06 | 188.08 |
| b5) Productos Químicos, Farmacéuticos y de Laboratorio | - | 253.00 | 253.00 | 253.00 | 253.00 | - |
| b6) Combustibles, Lubricantes y Aditivos | 275,800.00 | 5,560.68 | 281,360.68 | 121,128.50 | 119,508.28 | 160,232.18 |
| b7) Vestuario, Blancos, Prendas de Protección y Artículos Deportivos | - | - | - | - | - | - |
| b8) Materiales y Suministros Para Seguridad | - | - | - | - | - | - |
| b9) Herramientas, Refacciones y Accesorios Menores | 38,130.00 | 36,783.01 | 74,913.01 | 18,633.61 | 18,218.81 | 56,279.40 |
| C. Servicios Generales (C=c1+c2+c3+c4+c5+c6+c7+c8+c9) | 31,817,262.00 | 324,526.32 | 32,141,788.32 | 4,899,413.71 | 4,579,603.78 | 27,242,374.61 |
| c1) Servicios Básicos | 371,683.92 | 16,622.51 | 355,061.41 | 184,061.42 | 184,061.42 | 170,999.99 |
| c2) Servicios de Arrendamiento | 1,270,144.68 | 6,237.33 | 1,263,907.35 | 623,815.64 | 599,792.63 | 640,091.71 |
| c3) Servicios Profesionales, Científicos, Técnicos y Otros Servicios | 27,613.40 | 19,612.29 | 47,225.69 | 39,660.08 | 34,208.08 | 7,565.61 |
| c4) Servicios Financieros, Bancarios y Comerciales | 33,283.00 | 24,574.96 | 57,857.96 | 16,226.60 | 16,226.60 | 41,631.36 |
| c5) Servicios de Instalación, Reparación, Mantenimiento y Conservación | 10,000.00 | 12,772.93 | 22,772.93 | 2,320.00 | 2,320.00 | 20,452.93 |
| c6) Servicios de Comunicación Social y Publicidad | 30,015,000.00 | - | 30,015,000.00 | 3,705,457.19 | 3,421,841.39 | 26,309,542.81 |
| c7) Servicios de Traslado y Viáticos | 35,915.00 | 6,317.01 | 29,597.99 | 27,483.00 | 27,483.00 | 2,114.99 |
| c8) Servicios Oficiales | 16,000.00 | 75,858.99 | 91,858.99 | 91,823.78 | 85,104.66 | 35.21 |
| c9) Otros Servicios Generales | 37,622.00 | 220,884.00 | 258,506.00 | 208,566.00 | 208,566.00 | 49,940.00 |
| D. Transferencias, Asignaciones, Subsidios y Otras Ayudas (D=d1+d2+d3+d4+d5+d6+d7+d8+d9) | - | 908.65 | 908.65 | 908.65 | 908.65 | - |
| d1) Transferencias Internas y Asignaciones al Sector Público | - | - | - | - | - | - |
| d2) Transferencias al Resto del Sector Público | - | - | - | - | - | - |
| d3) Subsidios y Subvenciones | - | - | - | - | - | - |
| d4) Ayudas Sociales | - | 908.65 | 908.65 | 908.65 | 908.65 | - |
| d5) Pensiones y Jubilaciones | - | - | - | - | - | - |
| d6) Transferencias a Fideicomisos, Mandatos y Otros Análogos | - | - | - | - | - | - |
| d7) Transferencias a la Seguridad Social | - | - | - | - | - | - |
| d8) Donativos | - | - | - | - | - | - |
| d9) Transferencias al Exterior | - | - | - | - | - | - |
| E. Bienes Muebles, Inmuebles e Intangibles (E=e1+e2+e3+e4+e5+e6+e7+e8+e9) | - | - | - | - | - | - |
| e1) Mobiliario y Equipo de Administración | - | - | - | - | - | - |
| e2) Mobiliario y Equipo Educativo y Recreativo | - | - | - | - | - | - |
| e3) Equipo e Instrumental Médico y de Laboratorio | - | - | - | - | - | - |
| e4) Vehículos y Equipo de Transporte | - | - | - | - | - | - |
| e5) Equipo de Defensa y Seguridad | - | - | - | - | - | - |
| e6) Maquinaria, Otros Equipos y Herramientas | - | - | - | - | - | - |
| e7) Activos Biológicos | - | - | - | - | - | - |
| e8) Bienes Inmuebles | - | - | - | - | - | - |
| e9) Activos Intangibles | - | - | - | - | - | - |
| F. Inversión Pública (F=f1+f2+f3) | - | - | - | - | - | - |
| f1) Obra Pública en Bienes de Dominio Público | - | - | - | - | - | - |
| f2) Obra Pública en Bienes Propios | - | - | - | - | - | - |
| f3) Proyectos Productivos y Acciones de Fomento | - | - | - | - | - | - |
| G. Inversiones Financieras y Otras Provisiones (G=g1+g2+g3+g4+g5+g6+g7) | - | - | - | - | - | - |
| g1) Inversiones Para el Fomento de Actividades Productivas | - | - | - | - | - | - |
| g2) Acciones y Participaciones de Capital | - | - | - | - | - | - |
| g3) Compra de Títulos y Valores | - | - | - | - | - | - |
| g4) Concesión de Préstamos | - | - | - | - | - | - |
| g5) Inversiones en Fideicomisos, Mandatos y Otros Análogos | - | - | - | - | - | - |
| Fideicomiso de Desastres Naturales (Informativo) | - | - | - | - | - | - |
| g6) Otras Inversiones Financieras | - | - | - | - | - | - |
| g7) Provisiones para Contingencias y Otras Erogaciones Especiales | - | - | - | - | - | - |
| H. Participaciones y Aportaciones (H=h1+h2+h3) | - | - | - | - | - | - |
| h1) Participaciones | - | - | - | - | - | - |

| Concepto (c) | Egresos | | | | | Subejercicio (e) |
|--|----------------------|--------------------------------|----------------------|-------------------|-------------------|----------------------|
| | Aprobado (d) | Ampliaciones/ (Reducciones) | Modificado | Devengado | Pagado | |
| h2) Aportaciones | | | - | | | - |
| h3) Convenios | | | - | | | - |
| I. Deuda Pública (I=I1+I2+I3+I4+I5+I6+I7) | - | 2,932,334.11 | 2,932,334.11 | 2,932,334.11 | 2,932,334.11 | - |
| i1) Amortización de la Deuda Pública | | | - | | | - |
| i2) Intereses de la Deuda Pública | | | - | | | - |
| i3) Comisiones de la Deuda Pública | | | - | | | - |
| i4) Gastos de la Deuda Pública | | | - | | | - |
| i5) Costo por Coberturas | | | - | | | - |
| i6) Apoyos Financieros | | | - | | | - |
| i7) Adeudos de Ejercicios Fiscales Anteriores (ADEFAS) | - | 2,932,334.11 | 2,932,334.11 | 2,932,334.11 | 2,932,334.11 | - |
| II. Gasto Etiquetado (II=A+B+C+D+E+F+G+H+I) | 16,896,475.00 | 1,999,224.00 | 14,897,251.00 | 769,180.47 | 769,180.47 | 14,128,070.53 |
| A. Servicios Personales (A=a1+a2+a3+a4+a5+a6+a7) | - | - | - | - | - | - |
| a1) Remuneraciones al Personal de Carácter Permanente | | | - | | | - |
| a2) Remuneraciones al Personal de Carácter Transitorio | | | - | | | - |
| a3) Remuneraciones Adicionales y Especiales | | | - | | | - |
| a4) Seguridad Social | | | - | | | - |
| a5) Otras Prestaciones Sociales y Económicas | | | - | | | - |
| a6) Previsiones | | | - | | | - |
| a7) Pago de Estímulos a Servidores Públicos | | | - | | | - |
| B. Materiales y Suministros (B=b1+b2+b3+b4+b5+b6+b7+b8+b9) | 559,050.00 | - | 559,050.00 | 23,975.40 | 23,975.40 | 535,074.60 |
| b1) Materiales de Administración, Emisión de Documentos y Artículos Oficiales | 288,250.00 | | 288,250.00 | 23,975.40 | 23,975.40 | 264,274.60 |
| b2) Alimentos y Utensilios | | | - | | | - |
| b3) Materias Primas y Materiales de Producción y Comercialización | | | - | | | - |
| b4) Materiales y Artículos de Construcción y de Reparación | | | - | | | - |
| b5) Productos Químicos, Farmacéuticos y de Laboratorio | 500.00 | | 500.00 | | | 500.00 |
| b6) Combustibles, Lubricantes y Aditivos | 267,300.00 | | 267,300.00 | | | 267,300.00 |
| b7) Vestuario, Blancos, Prendas de Protección y Artículos Deportivos | | | - | | | - |
| b8) Materiales y Suministros Para Seguridad | | | - | | | - |
| b9) Herramientas, Refacciones y Accesorios Menores | 3,000.00 | | 3,000.00 | | | 3,000.00 |
| C. Servicios Generales (C=c1+c2+c3+c4+c5+c6+c7+c8+c9) | 16,272,825.00 | 1,999,224.00 | 14,273,601.00 | 743,606.07 | 743,606.07 | 13,529,994.93 |
| c1) Servicios Básicos | 11,650.00 | | 11,650.00 | | | 11,650.00 |
| c2) Servicios de Arrendamiento | - | | - | | | - |
| c3) Servicios Profesionales, Científicos, Técnicos y Otros Servicios | 15,602,344.00 | 1,999,224.00 | 13,603,120.00 | 642,888.00 | 642,888.00 | 12,960,232.00 |
| c4) Servicios Financieros, Bancarios y Comerciales | | | - | | | - |
| c5) Servicios de Instalación, Reparación, Mantenimiento y Conservación | 15,616.00 | | 15,616.00 | | | 15,616.00 |
| c6) Servicios de Comunicación Social y Publicidad | | | - | | | - |
| c7) Servicios de Traslado y Viáticos | 311,065.00 | | 311,065.00 | 50,731.13 | 50,731.13 | 260,333.87 |
| c8) Servicios Oficiales | 332,150.00 | | 332,150.00 | 49,986.94 | 49,986.94 | 282,163.06 |
| c9) Otros Servicios Generales | | | - | | | - |
| D. Transferencias, Asignaciones, Subsidios y Otras Ayudas (D=d1+d2+d3+d4+d5+d6+d7+d8+d9) | 31,000.00 | - | 31,000.00 | 1,599.00 | 1,599.00 | 29,401.00 |
| d1) Transferencias Internas y Asignaciones al Sector Público | | | - | | | - |
| d2) Transferencias al Resto del Sector Público | | | - | | | - |
| d3) Subsidios y Subvenciones | | | - | | | - |
| d4) Ayudas Sociales | 31,000.00 | | 31,000.00 | 1,599.00 | 1,599.00 | 29,401.00 |
| d5) Pensiones y Jubilaciones | | | - | | | - |
| d6) Transferencias a Fideicomisos, Mandatos y Otros Análogos | | | - | | | - |
| d7) Transferencias a la Seguridad Social | | | - | | | - |
| d8) Donativos | | | - | | | - |
| d9) Transferencias al Exterior | | | - | | | - |
| E. Bienes Muebles, Inmuebles e Intangibles (E=e1+e2+e3+e4+e5+e6+e7+e8+e9) | 33,600.00 | - | 33,600.00 | - | - | 33,600.00 |
| e1) Mobiliario y Equipo de Administración | 18,000.00 | | 18,000.00 | | | 18,000.00 |
| e2) Mobiliario y Equipo Educativo y Recreativo | | | - | | | - |
| e3) Equipo e Instrumental Médico y de Laboratorio | | | - | | | - |
| e4) Vehículos y Equipo de Transporte | | | - | | | - |
| e5) Equipo de Defensa y Seguridad | | | - | | | - |
| e6) Maquinaria, Otros Equipos y Herramientas | 15,600.00 | | 15,600.00 | | | 15,600.00 |
| e7) Activos Biológicos | | | - | | | - |
| e8) Bienes Inmuebles | | | - | | | - |
| e9) Activos Intangibles | | | - | | | - |
| F. Inversión Pública (F=f1+f2+f3) | - | - | - | - | - | - |
| f1) Obra Pública en Bienes de Dominio Público | | | - | | | - |
| f2) Obra Pública en Bienes Propios | | | - | | | - |
| f3) Proyectos Productivos y Acciones de Fomento | | | - | | | - |
| G. Inversiones Financieras y Otras Provisiones (G=g1+g2+g3+g4+g5+g6+g7) | - | - | - | - | - | - |
| g1) Inversiones Para el Fomento de Actividades Productivas | | | - | | | - |
| g2) Acciones y Participaciones de Capital | | | - | | | - |
| g3) Compra de Títulos y Valores | | | - | | | - |
| g4) Concesión de Préstamos | | | - | | | - |
| g5) Inversiones en Fideicomisos, Mandatos y Otros Análogos | | | - | | | - |
| Fideicomiso de Desastres Naturales (Informativo) | | | - | | | - |

| Concepto (c) | Egresos | | | | | Subejercicio (e) |
|---|---------------|--------------------------------|---------------|---------------|---------------|------------------|
| | Aprobado (d) | Ampliaciones/ (Reducciones) | Modificado | Devengado | Pagado | |
| g6) Otras Inversiones Financieras | | | - | | | - |
| g7) Provisiones para Contingencias y Otras Erogaciones Especiales | | | - | | | - |
| H. Participaciones y Aportaciones (H=h1+h2+h3) | - | - | - | - | - | - |
| h1) Participaciones | | | - | | | - |
| h2) Aportaciones | | | - | | | - |
| h3) Convenios | | | - | | | - |
| I. Deuda Pública (I=i1+i2+i3+i4+i5+i6+i7) | - | - | - | - | - | - |
| i1) Amortización de la Deuda Pública | | | - | | | - |
| i2) Intereses de la Deuda Pública | | | - | | | - |
| i3) Comisiones de la Deuda Pública | | | - | | | - |
| i4) Gastos de la Deuda Pública | | | - | | | - |
| i5) Costo por Coberturas | | | - | | | - |
| i6) Apoyos Financieros | | | - | | | - |
| i7) Adeudos de Ejercicios Fiscales Anteriores (ADEFAS) | | | - | | | - |
| | | | - | | | - |
| III. Total de Egresos (III = I + II) | 79,647,341.00 | 1,297,572.11 | 80,944,913.11 | 23,043,655.81 | 22,719,881.81 | 57,901,257.30 |

LIC. ISMAEL ONTIVEROS LÓPEZ
DIRECTOR DE ADMINISTRACIÓN Y FINANZAS

LICDA. BLANCA LUZ SALDAÑA LÓPEZ
COORDINADORA EJECUTIVA

Sistema Estatal de Evaluación
Estado Analítico del Ejercicio Presupuesto de Egresos
Clasificación Económica (por Tipo de Gasto)
INSTITUTO SONORENSE DE LAS MUJERES
DEL 01 DE ENERO AL 30 DE JUNIO DE 2019

ETCA-II-06

(PESOS)

TRIMESTRE: II/2019

| Concepto | Egresos Aprobado Anual (1) | Ampliaciones/ (Reducciones) (2) | Egresos Modificado Anual (3=1+2) | Egresos Devengado Acumulado (4) | Egresos Pagado Acumulado (5) | Subejercicio (6 = 3 - 4) |
|--|-------------------------------|---------------------------------------|-------------------------------------|------------------------------------|---------------------------------|-----------------------------|
| Gasto Corriente | 79,613,741 | -1,634,762 | 77,978,979 | 20,111,322 | 19,787,548 | 57,867,657 |
| Gasto de Capital | 33,600 | 0 | 33,600 | 0 | 0 | 33,600 |
| Amortización del la Deuda y Disminución de Pasivos | 0 | 2,932,334 | 2,932,334 | 2,932,334 | 2,932,334 | 0 |
| Pensiones y Jubilaciones | | | 0 | | | 0 |
| Participaciones | | | 0 | | | 0 |
| Total del Gasto | 79,647,341 | 1,297,572 | 80,944,913 | 23,043,656 | 22,719,882 | 57,901,257 |

 LIC. ISMAEL ONTIVEROS LÓPEZ
 DIRECTOR DE ADMINISTRACIÓN Y FINANZAS

 LICDA. BLANCA LUZ SALDAÑA LÓPEZ
 COORDINADORA EJECUTIVA

Sistema Estatal de Evaluación
 Estado Analítico del Ejercicio Presupuesto de Egresos
 Clasificación Administrativa (Por Unidad Administrativa)
INSTITUTO SONORENSE DE LAS MUJERES
 DEL 01 DE ENERO AL 30 DE JUNIO DE 2019

ETCA-II-07

(PESOS)

TRIMESTRE:II /2019

| Clasificación Administrativa (Por Unidad Administrativa) | Egresos Aprobado Anual (1) | Ampliaciones/ (Reducciones) (2) | Egresos Modificado Anual (3=1+2) | Egresos Devengado Acumulado (4) | Egresos Pagado Acumulado (5) | Subejercicio (6 = 3 - 4) |
|--|-------------------------------|---------------------------------------|-------------------------------------|------------------------------------|---------------------------------|-----------------------------|
| COORDINACION EJECUTIVA | \$4,157,228 | \$100,963 | 4,258,191 | \$2,056,168 | \$2,047,640 | 3,064,899 |
| COORDINACION DE EVALUACION | \$2,174,104 | \$15,292 | 2,189,396 | \$907,189 | \$906,429 | 1,282,207 |
| ADMINISTRACION Y FINANZAS | \$6,230,446 | \$95,448 | 6,325,894 | \$3,029,891 | \$3,028,820 | 4,629,602 |
| ATENCION CIUDADANA | \$13,901,883 | \$68,510 | 13,970,393 | \$6,711,485 | \$6,690,254 | 7,258,909 |
| DIFUSION E IMAGEN | \$31,019,018 | \$2,940,939 | 33,959,957 | \$7,118,379 | \$6,834,004 | 26,841,577 |
| DIRECCION DE DERECHOS | \$742,683 | \$638,627 | 1,381,309 | \$576,164 | \$575,405 | 805,145 |
| ORGANO DE CONTROL | \$132,055 | \$2,858 | 134,914 | \$59,540 | \$58,780 | 75,374 |
| PROGRAMAS SOCIALES | \$4,393,449 | -\$565,841 | 3,827,608 | \$1,815,659 | \$1,809,370 | 2,011,949 |
| TRANSVERSALIDAD 2019 | \$4,952,158 | \$158,867 | 5,111,025 | \$0 | \$0 | 5,111,025 |
| CDM 2019 | \$3,242,280 | -\$642,180 | 2,600,100 | \$0 | \$0 | 2,600,100 |
| PAIMEF 2019 | 8,702,037 | -1,515,911 | 7,186,126 | 769,180 | 769,180 | 6,416,946 |
| Total del Gasto | 79,647,341 | 1,297,572 | 80,944,913 | 23,043,656 | 22,719,882 | 57,901,257 |

 LIC. ISMAEL ONTIVEROS LÓPEZ
 DIRECTOR DE ADMINISTRACIÓN Y FINANZAS

 LICDA. BLANCA LUZ SALDAÑA LÓPEZ
 COORDINADORA EJECUTIVA

Sistema Estatal de Evaluación
INSTITUTO SONORENSE DE LAS MUJERES

ETCA-II-08

Estado Analítico del Ejercicio del Presupuesto de Egresos Detallado - LDF

Clasificación Administrativa

DEL 01 DE ENERO AL 30 DE JUNIO DE 2019

(PESOS)

TRIMESTRE:II/2019

| Concepto (c) | Egresos | | | | | Subejercicio (e) |
|---|---------------|--------------------------------|---------------|---------------|---------------|------------------|
| | Aprobado (d) | Ampliaciones/ (Reducciones) | Modificado | Devengado | Pagado | |
| I. Gasto No Etiquetado | | | | | | |
| (I=A+B+C+D+E+F+G+H) | 62,750,866.00 | 3,296,796.11 | 66,047,662.11 | 22,274,475.34 | 21,950,701.34 | 43,773,186.77 |
| COORDINACION EJECUTIVA | 4,157,227.92 | 100,963.12 | 4,258,191.04 | 2,056,167.55 | 2,047,639.72 | 2,202,023.49 |
| COORDINACION DE EVALUACION | 2,174,104.00 | 15,292.31 | 2,189,396.31 | 907,188.97 | 906,429.17 | 1,282,207.34 |
| ADMINISTRACION Y FINANZAS | 6,230,446.20 | 95,447.75 | 6,325,893.95 | 3,029,891.44 | 3,028,819.62 | 3,296,002.51 |
| ATENCION CIUDADANA | 13,901,883.28 | 68,510.10 | 13,970,393.38 | 6,711,484.83 | 6,690,254.40 | 7,258,908.55 |
| DIFUSION E IMAGEN | 31,019,017.63 | 2,940,939.05 | 33,959,956.68 | 7,118,379.49 | 6,834,003.89 | 26,841,577.19 |
| DIRECCION DE DERECHOS | 742,682.61 | 638,626.75 | 1,381,309.36 | 576,164.30 | 575,404.50 | 805,145.06 |
| ORGANO DE CONTROL | 132,055.25 | 2,858.44 | 134,913.69 | 59,539.79 | 58,779.99 | 75,373.90 |
| PROGRAMAS SOCIALES | 4,393,449.11 | 565,841.41 | 3,827,607.70 | 1,815,658.97 | 1,809,370.05 | 2,011,948.73 |
| II. Gasto Etiquetado | | | | | | |
| (II=A+B+C+D+E+F+G+H) | 16,896,475.00 | 1,999,224.00 | 14,897,251.00 | 769,180.47 | 769,180.47 | 14,128,070.53 |
| TRANSVERSALIDAD 2019 | 4,952,158 | 158,867.00 | 5,111,025.00 | - | - | 5,111,025.00 |
| CDM 2019 | 3,242,280 | 642,180.00 | 2,600,100.00 | - | - | 2,600,100.00 |
| PAIMEF 2019 | 8,702,037.00 | 1,515,911.00 | 7,186,126.00 | 769,180.47 | 769,180.47 | 6,416,945.53 |
| | | | | | | |
| | | | | | | |
| | | | | | | |
| | | | | | | |
| | | | | | | |
| III. Total de Egresos (III = I + II) | 79,647,341.00 | 1,297,572.11 | 80,944,913.11 | 23,043,655.81 | 22,719,881.81 | 57,901,257.30 |

LIC. ISMAEL ONTIVEROS LÓPEZ
DIRECTOR DE ADMINISTRACIÓN Y FINANZAS

LICDA. BLANCA LUZ SALDAÑA LÓPEZ
COORDINADORA EJECUTIVA

Sistema Estatal de Evaluación
Estado Analítico del Ejercicio Presupuesto de Egresos
Clasificación Administrativa (Por Poderes)
INSTITUTO SONORENSE DE LAS MUJERES
DEL 01 DE ENERO AL 30 DE JUNIO DE 2019
(PESOS)

ETCA-II-09

TRIMESTRE: II /2019

| Clasificación Administrativa (Por Poderes) | Egresos Aprobado Anual (1) | Ampliaciones/ (Reducciones) (2) | Egresos Modificado Anual (3=1+2) | Egresos Devengado Acumulado (4) | Egresos Pagado Acumulado (5) | Subejercicio (6 = 3 - 4) |
|--|-------------------------------|---------------------------------------|-------------------------------------|------------------------------------|---------------------------------|-----------------------------|
| Poder Ejecutivo | 79,647,341 | 1,297,572 | 80,944,913 | 23,043,656 | 22,719,882 | 57,901,257 |
| Poder Legislativo | | | 0 | | | 0 |
| Poder Judicial | | | 0 | | | 0 |
| Órganos Autónomos | | | 0 | | | 0 |
| Total del Gasto | 79,647,341 | 1,297,572 | 80,944,913 | 23,043,656 | 22,719,882 | 57,901,257 |

LIC. ISMAEL ONTIVEROS LÓPEZ
DIRECTOR DE ADMINISTRACIÓN Y FINANZAS

LICDA. BLANCA LUZ SALDAÑA LÓPEZ
COORDINADORA EJECUTIVA

Sistema Estatal de Evaluación
Estado Analítico del Ejercicio Presupuesto de Egresos
Clasificación Administrativa (Por Tipo de Organismos o Entidad Paraestatal)
INSTITUTO SONORENSE DE LAS MUJERES
DEL 01 DE ENERO AL 30 DE JUNIO DE 2019
(PESOS)

ETCA-II-10

TRIMESTRE: II/2019

| Concepto | Egresos Aprobado Anual (1) | Ampliaciones/ (Reducciones) (2) | Egresos Modificado Anual (3=1+2) | Egresos Devengado Acumulado (4) | Egresos Pagado Acumulado (5) | Subejercicio (6 = 3 - 4) |
|---|-------------------------------|---------------------------------------|-------------------------------------|------------------------------------|---------------------------------|-----------------------------|
| Entidades Paraestatales y Fideicomisos No Empresariales y No Financieros | 79,647,341 | 1,297,572 | 80,944,913 | 23,043,656 | 22,719,882 | 57,901,257 |
| Instituciones Públicas de la Seguridad Social | | | 0 | | | 0 |
| Entidades Paraestatales Empresariales No Financieras con Participación Estatal Mayoritaria | | | 0 | | | 0 |
| Fideicomisos Empresariales No Financieros con Participación Estatal Mayoritaria | | | 0 | | | 0 |
| Entidades Paraestatales Empresariales Financieras Monetarias con Participación Estatal Mayoritaria | | | 0 | | | 0 |
| Entidades Paraestatales Empresariales Financieras No Monetarias con Participación Estatal Mayoritaria | | | 0 | | | 0 |
| Fideicomisos Financieros Públicos con Participación Estatal Mayoritaria | | | 0 | | | 0 |
| Total del Gasto | 79,647,341 | 1,297,572 | 80,944,913 | 23,043,656 | 22,719,882 | 57,901,257 |

LIC. ISMAEL ONTIVEROS LÓPEZ
DIRECTOR DE ADMINISTRACIÓN Y FINANZAS

LICDA. BLANCA LUZ SALDAÑA LÓPEZ
COORDINADORA EJECUTIVA

Sistema Estatal de Evaluación
 Estado Analítico del Ejercicio Presupuesto de Egresos
 Clasificación Funcional (Finalidad y Función)
INSTITUTO SONORENSE DE LAS MUJERES
 DEL 01 DE ENERO AL 30 DE JUNIO DE 2019
 (PESOS)

ETCA-II-11

TRIMESTRE:II/2019

| Concepto | Egresos Aprobado Anual (1) | Ampliaciones/ (Reducciones) (2) | Egresos Modificado Anual (3=1+2) | Egresos Devengado Acumulado (4) | Egresos Pagado Acumulado (5) | Subejercicio (6 = 3 - 4) |
|---|-------------------------------|---------------------------------------|-------------------------------------|------------------------------------|---------------------------------|-----------------------------|
| Gobierno | 0 | 0 | 0 | 0 | 0 | 0 |
| Legislación | | | 0 | | | 0 |
| Justicia | | | 0 | | | 0 |
| Coordinación de la Política de Gobierno | | | 0 | | | 0 |
| Relaciones Exteriores | | | 0 | | | 0 |
| Asuntos Financieros y Hacendarios | | | 0 | | | 0 |
| Seguridad Nacional | | | 0 | | | 0 |
| Asuntos de Orden Público y Seguridad Interior | | | 0 | | | 0 |
| Otros Servicios Generales | | | 0 | | | 0 |
| Desarrollo Social | 79,647,341 | 1,297,572 | 80,944,913 | 23,043,656 | 22,719,882 | 57,901,257 |
| Protección Ambiental | | | 0 | | | 0 |
| Viviendas y Servicios a la Comunidad | | | 0 | | | 0 |
| Salud | | | 0 | | | 0 |
| Recreación, Cultura y Otras Manifestaciones Sociales | | | 0 | | | 0 |
| Educación | | | 0 | | | 0 |
| Protección Social | 79,647,341 | 1,297,572 | 80,944,913 | 23,043,656 | 22,719,882 | 57,901,257 |
| Otros Asuntos Sociales | | | 0 | | | 0 |
| Desarrollo Económico | 0 | 0 | 0 | 0 | 0 | 0 |
| Asuntos Económicos, Comerciales y Laborales en General | | | 0 | | | 0 |
| Agropecuaria, Silvicultura, Pesca y Caza | | | 0 | | | 0 |
| Combustibles y Energía | | | 0 | | | 0 |
| Minería, Manufacturas y Construcción | | | 0 | | | 0 |
| Transporte | | | 0 | | | 0 |
| Comunicaciones | | | 0 | | | 0 |
| Turismo | | | 0 | | | 0 |
| Ciencia, Tencología e Innovación | | | 0 | | | 0 |
| Otras Industrias y Otros Asuntos Económicos | | | 0 | | | 0 |
| Otras No Clasificadas en funciones anteriores | 0 | 0 | 0 | 0 | 0 | 0 |
| Transacciones de la Deuda Pública / Costo financiero de la Deuda | 0 | 0 | 0 | 0 | 0 | 0 |
| Transferencias, Participaciones y Aportaciones entre Diferentes Niveles y Órdenes de gobierno | | | 0 | | | 0 |
| Saneamiento del Sistema Financiero | | | 0 | | | 0 |
| Adeudos de ejercicios Fiscales Anteriores | | | 0 | | | 0 |
| Total del Gasto | 79,647,341 | 1,297,572 | 80,944,913 | 23,043,656 | 22,719,882 | 57,901,257 |

LIC. ISMAEL ONTIVEROS LÓPEZ
 DIRECTOR DE ADMINISTRACIÓN Y FINANZAS

LICDA. BLANCA LUZ SALDAÑA LÓPEZ
 COORDINADORA EJECUTIVA

Sistema Estatal de Evaluación
INSTITUTO SONORENSE DE LAS MUJERES
Estado Analítico del Ejercicio del Presupuesto de Egresos Detallado - LDF
Clasificación Funcional (Finalidad y Función)
DEL 01 DE ENERO AL 30 DE JUNIO DE 2019
(PESOS)

ETCA-II-12

TRIMESTRE:II/2019

| Concepto (c) | Egresos | | | | | Subejercicio (e) |
|---|---------------|--------------------------------|---------------|---------------|---------------|------------------|
| | Aprobado (d) | Ampliaciones/ (Reducciones) | Modificado | Devengado | Pagado | |
| I. Gasto No Etiquetado (I=A+B+C+D) | 62,750,866.00 | 3,296,796.11 | 66,047,662.11 | 22,274,475.34 | 21,950,701.34 | 43,773,186.77 |
| A. Gobierno (A=a1+a2+a3+a4+a5+a6+a7+a8) | - | - | - | - | - | - |
| a1) Legislación | - | - | - | - | - | - |
| a2) Justicia | - | - | - | - | - | - |
| a3) Coordinación de la Política de Gobierno | - | - | - | - | - | - |
| a4) Relaciones Exteriores | - | - | - | - | - | - |
| a5) Asuntos Financieros y Hacendarios | - | - | - | - | - | - |
| a6) Seguridad Nacional | - | - | - | - | - | - |
| a7) Asuntos de Orden Público y de Seguridad Interior | - | - | - | - | - | - |
| a8) Otros Servicios Generales | - | - | - | - | - | - |
| B. Desarrollo Social (B=b1+b2+b3+b4+b5+b6+b7) | 62,750,866.00 | 3,296,796.11 | 66,047,662.11 | 22,274,475.34 | 21,950,701.34 | 43,773,186.77 |
| b1) Protección Ambiental | - | - | - | - | - | - |
| b2) Vivienda y Servicios a la Comunidad | - | - | - | - | - | - |
| b3) Salud | - | - | - | - | - | - |
| b4) Recreación, Cultura y Otras Manifestaciones Sociales | - | - | - | - | - | - |
| b5) Educación | - | - | - | - | - | - |
| b6) Protección Social | 62,750,866.00 | 3,296,796.11 | 66,047,662.11 | 22,274,475.34 | 21,950,701.34 | 43,773,186.77 |
| b7) Otros Asuntos Sociales | - | - | - | - | - | - |
| C. Desarrollo Económico (C=c1+c2+c3+c4+c5+c6+c7+c8+c9) | - | - | - | - | - | - |
| c1) Asuntos Económicos, Comerciales y Laborales en General | - | - | - | - | - | - |
| c2) Agropecuaria, Silvicultura, Pesca y Caza | - | - | - | - | - | - |
| c3) Combustibles y Energía | - | - | - | - | - | - |
| c4) Minería, Manufacturas y Construcción | - | - | - | - | - | - |
| c5) Transporte | - | - | - | - | - | - |
| c6) Comunicaciones | - | - | - | - | - | - |
| c7) Turismo | - | - | - | - | - | - |
| c8) Ciencia, Tecnología e Innovación | - | - | - | - | - | - |
| c9) Otras Industrias y Otros Asuntos Económicos | - | - | - | - | - | - |
| D. Otras No Clasificadas en Funciones Anteriores (D=d1+d2+d3+d4) | - | - | - | - | - | - |
| d1) Transacciones de la Deuda Pública / Costo Financiero de la Deuda | - | - | - | - | - | - |
| d2) Transferencias, Participaciones y Aportaciones Entre Diferentes Niveles y Ordenes de Gobierno | - | - | - | - | - | - |
| d3) Saneamiento del Sistema Financiero | - | - | - | - | - | - |
| d4) Adeudos de Ejercicios Fiscales Anteriores | - | - | - | - | - | - |
| II. Gasto Etiquetado (II=A+B+C+D) | 16,896,475.00 | 1,999,224.00 | 14,897,251.00 | 769,180.47 | 769,180.47 | 14,128,070.53 |
| A. Gobierno (A=a1+a2+a3+a4+a5+a6+a7+a8) | - | - | - | - | - | - |
| a1) Legislación | - | - | - | - | - | - |
| a2) Justicia | - | - | - | - | - | - |
| a3) Coordinación de la Política de Gobierno | - | - | - | - | - | - |
| a4) Relaciones Exteriores | - | - | - | - | - | - |
| a5) Asuntos Financieros y Hacendarios | - | - | - | - | - | - |
| a6) Seguridad Nacional | - | - | - | - | - | - |
| a7) Asuntos de Orden Público y de Seguridad Interior | - | - | - | - | - | - |
| a8) Otros Servicios Generales | - | - | - | - | - | - |
| B. Desarrollo Social (B=b1+b2+b3+b4+b5+b6+b7) | 16,896,475.00 | 1,999,224.00 | 14,897,251.00 | 769,180.47 | 769,180.47 | 14,128,070.53 |
| b1) Protección Ambiental | - | - | - | - | - | - |
| b2) Vivienda y Servicios a la Comunidad | - | - | - | - | - | - |
| b3) Salud | - | - | - | - | - | - |
| b4) Recreación, Cultura y Otras Manifestaciones Sociales | - | - | - | - | - | - |
| b5) Educación | - | - | - | - | - | - |
| b6) Protección Social | 16,896,475.00 | 1,999,224.00 | 14,897,251.00 | 769,180.47 | 769,180.47 | 14,128,070.53 |
| b7) Otros Asuntos Sociales | - | - | - | - | - | - |

| Concepto (c) | Egresos | | | | | Subejercicio (e) |
|---|---------------|--------------------------------|---------------|---------------|---------------|------------------|
| | Aprobado (d) | Ampliaciones/ (Reducciones) | Modificado | Devengado | Pagado | |
| C. Desarrollo Económico (C=c1+c2+c3+c4+c5+c6+c7+c8+c9) | - | - | - | - | - | - |
| c1) Asuntos Económicos, Comerciales y Laborales en General | - | - | - | - | - | - |
| c2) Agropecuaria, Silvicultura, Pesca y Caza | - | - | - | - | - | - |
| c3) Combustibles y Energía | - | - | - | - | - | - |
| c4) Minería, Manufacturas y Construcción | - | - | - | - | - | - |
| c5) Transporte | - | - | - | - | - | - |
| c6) Comunicaciones | - | - | - | - | - | - |
| c7) Turismo | - | - | - | - | - | - |
| c8) Ciencia, Tecnología e Innovación | - | - | - | - | - | - |
| c9) Otras Industrias y Otros Asuntos Económicos | - | - | - | - | - | - |
| D. Otras No Clasificadas en Funciones Anteriores (D=d1+d2+d3+d4) | - | - | - | - | - | - |
| d1) Transacciones de la Deuda Pública / Costo Financiero de la Deuda | - | - | - | - | - | - |
| d2) Transferencias, Participaciones y Aportaciones Entre Diferentes Niveles y Ordenes de Gobierno | - | - | - | - | - | - |
| d3) Saneamiento del Sistema Financiero | - | - | - | - | - | - |
| d4) Adeudos de Ejercicios Fiscales Anteriores | - | - | - | - | - | - |
| III. Total de Egresos (III = I + II) | 79,647,341.00 | 1,297,572.11 | 80,944,913.11 | 23,043,655.81 | 22,719,881.81 | 57,901,257.30 |

LIC. ISMAEL ONTIVEROS LÓPEZ
DIRECTOR DE ADMINISTRACIÓN Y FINANZAS

LICDA. BLANCA LUZ SALDAÑA LÓPEZ
COORDINADORA EJECUTIVA

Por Partida del Gasto
INSTITUTO SONORENSE DE LAS MUJERES
DEL 01 DE ENERO AL 30 DE JUNIO DE 2019

(PESOS)

TRIMESTRE: II/2019

| Ejercicio del Presupuesto por Partida / Descripción | Egresos Aprobado Anual (1) | Ampliaciones/ (Reducciones) (2) | Egresos Modificado Anual (3=1+2) | Egresos Devengado Acumulado (4) | Egresos Pagado Acumulado (5) | Subejercicio (6 = 3 - 4) | % Avance Anual (7= 4/3) |
|---|----------------------------|---------------------------------|----------------------------------|---------------------------------|------------------------------|--------------------------|-------------------------|
| 10000 SERVICIOS PERSONALES | \$30,554,866.00 | \$0.00 | \$30,554,866.00 | \$14,286,637.46 | \$14,286,637.46 | \$16,268,228.54 | 46.76% |
| 11000 REMUNERACIONES AL PERSONAL DE CARÁCTER PERMANENTE | \$14,437,572.96 | -\$221,353.60 | \$14,216,219.36 | \$6,349,641.46 | \$6,349,641.46 | \$7,866,577.90 | 44.66% |
| 11300 SUELDOS BASE AL PERSONAL PERMANENTE | \$14,437,572.96 | -\$221,353.60 | \$14,216,219.36 | \$6,349,641.46 | \$6,349,641.46 | \$7,866,577.90 | 44.66% |
| 11301 SUELDOS | \$2,438,788.62 | \$0.00 | \$2,438,788.62 | \$1,344,097.49 | \$1,344,097.49 | \$1,094,691.13 | 55.11% |
| 11303 REMUNERACIONES DIVERSAS | \$3,142,544.76 | \$0.00 | \$3,142,544.76 | \$1,576,302.60 | \$1,576,302.60 | \$1,566,242.16 | 50.16% |
| 11306 RIESGO LABORAL | \$6,101,968.41 | -\$221,353.60 | \$5,880,614.81 | \$2,176,854.80 | \$2,176,854.80 | \$3,703,760.01 | 37.02% |
| 11307 AYUDA PARA HABITACION | \$1,480,885.66 | \$0.00 | \$1,480,885.66 | \$677,195.38 | \$677,195.38 | \$803,690.28 | 45.73% |
| 11310 AYUDA PARA ENERGIA ELECTRICA | \$1,273,385.51 | \$0.00 | \$1,273,385.51 | \$575,191.19 | \$575,191.19 | \$698,194.32 | 45.17% |
| 12000 REMUNERACIONES AL PERSONAL DE CARÁCTER TRANSITORIO | \$3,357,803.85 | -\$28,769.61 | \$3,329,034.24 | \$1,414,238.47 | \$1,414,238.47 | \$1,914,795.77 | 42.48% |
| 12200 SUELDOS BASE AL PERSONAL EVENTUAL | \$3,357,803.85 | -\$28,769.61 | \$3,329,034.24 | \$1,414,238.47 | \$1,414,238.47 | \$1,914,795.77 | 42.48% |
| 12201 SUELDOS BASE AL PERSONAL EVENTUAL | \$3,357,803.85 | -\$28,769.61 | \$3,329,034.24 | \$1,414,238.47 | \$1,414,238.47 | \$1,914,795.77 | 42.48% |
| 13000 REMUNERACIONES ADICIONALES Y ESPECIALES | \$978,215.69 | \$17,348.36 | \$995,564.05 | \$111,703.18 | \$111,703.18 | \$883,860.87 | 11.22% |
| 13100 PRIMAS POR AÑOS DE SERVICIOS EFECTIVOS PRESTADOS | \$246,175.02 | \$17,348.36 | \$263,523.38 | \$98,255.48 | \$98,255.48 | \$165,267.90 | 37.29% |
| 13101 PRIMAS POR AÑOS DE SERVICIOS EFECTIVOS PRESTADOS | \$246,175.02 | \$17,348.36 | \$263,523.38 | \$98,255.48 | \$98,255.48 | \$165,267.90 | 37.29% |
| 13200 PRIMAS DE VACACIONES, DOMINICAL Y GRATIFICACION DE FIN DE | \$732,040.67 | \$0.00 | \$732,040.67 | \$13,447.70 | \$13,447.70 | \$718,592.97 | 1.84% |
| 13201 PRIMAS DE VACACIONES Y DOMINICAL | \$184,165.73 | \$0.00 | \$184,165.73 | \$0.00 | \$0.00 | \$184,165.73 | 0.00% |
| 13202 AGUINALDO O GRATIFICACION DE FIN DE AÑO | \$547,874.94 | \$0.00 | \$547,874.94 | \$13,447.70 | \$13,447.70 | \$534,427.24 | 2.45% |
| 14000 SEGURIDAD SOCIAL | \$7,993,941.58 | \$232,118.15 | \$8,226,059.73 | \$4,349,112.44 | \$4,349,112.44 | \$3,876,947.29 | 52.87% |
| 14100 APORTACIONES DE SEGURIDAD SOCIAL | \$7,742,616.25 | \$0.00 | \$7,742,616.25 | \$3,881,844.83 | \$3,881,844.83 | \$3,860,771.42 | 50.14% |
| 14101 APORTACIONES AL ISSSTE | \$7,742,616.25 | \$0.00 | \$7,742,616.25 | \$3,881,844.83 | \$3,881,844.83 | \$3,860,771.42 | 50.14% |
| 14400 APORTACIONES PARA SEGUROS | \$251,325.33 | \$232,118.15 | \$483,443.48 | \$467,267.61 | \$467,267.61 | \$16,175.87 | 96.65% |
| 14403 OTRAS APORTACIONES DE SEGUROS COLECTIVOS | \$251,325.33 | \$232,118.15 | \$483,443.48 | \$467,267.61 | \$467,267.61 | \$16,175.87 | 96.65% |
| 15000 OTRAS PRESTACIONES SOCIALES Y ECONOMICAS | \$3,787,331.92 | \$656.70 | \$3,787,988.62 | \$2,061,941.91 | \$2,061,941.91 | \$1,726,046.71 | 54.33% |
| 15100 CUOTAS PARA EL FONDO DE AHORRO Y FONDO DE TRABAJO | \$20,645.23 | \$656.70 | \$21,301.93 | \$11,672.51 | \$11,672.51 | \$9,629.42 | 54.80% |
| 15101 APORTACIONES AL FONDO DE AHORRO DE LOS TRABAJADORES | \$20,645.23 | \$656.70 | \$21,301.93 | \$11,672.51 | \$11,672.51 | \$9,629.42 | 54.80% |
| 15900 OTRAS PRESTACIONES SOCIALES Y ECONOMICAS | \$3,766,686.69 | \$0.00 | \$3,766,686.69 | \$2,050,269.40 | \$2,050,269.40 | \$1,716,417.29 | 54.43% |
| 15901 OTRAS PRESTACIONES | \$3,766,686.69 | \$0.00 | \$3,766,686.69 | \$2,050,269.40 | \$2,050,269.40 | \$1,716,417.29 | 54.43% |
| 20000 MATERIALES Y SUMINISTROS | \$937,788.00 | \$39,027.03 | \$976,815.03 | \$179,156.81 | \$179,156.81 | \$797,658.22 | 18.34% |
| 21000 MATERIALES DE ADMINISTRACIÓN, EMISIÓN DE DOCUMENTOS Y ARTÍCULOS | \$343,058.00 | -\$3,377.80 | \$339,680.20 | \$12,037.24 | \$10,108.19 | \$327,642.96 | 3.54% |
| 21100 MATERIALES, UTILES Y EQUIPOS MENORES DE OFICINA | \$199,558.03 | -\$3,634.82 | \$195,923.21 | \$3,028.17 | \$1,902.14 | \$192,895.04 | 1.55% |
| 21101 MATERIALES, UTILES Y EQUIPOS MENORES DE OFICINA | \$199,558.03 | -\$3,634.82 | \$195,923.21 | \$3,028.17 | \$1,902.14 | \$192,895.04 | 1.55% |
| 21400 MATERIALES, UTILES Y EQUIPOS MENORES DE TECNOLOGIAS DE LA | \$126,999.97 | \$0.00 | \$126,999.97 | \$0.00 | \$0.00 | \$126,999.97 | 0.00% |
| 21401 MATERIALES Y UTILES PARA EL PROCESAMIENTO DE EQUIPOS Y BIENES INFORMATICOS | \$126,999.97 | \$0.00 | \$126,999.97 | \$0.00 | \$0.00 | \$126,999.97 | 0.00% |
| 21500 MATERIAL IMPRESO E INFORMACION DIGITAL | \$0.00 | \$198.00 | \$198.00 | \$99.00 | \$99.00 | \$99.00 | 50.00% |
| 21501 MATERIAL PARA INFORMACION | \$0.00 | \$198.00 | \$198.00 | \$99.00 | \$99.00 | \$99.00 | 50.00% |
| 21600 MATERIAL DE LIMPIEZA | \$16,500.00 | \$59.02 | \$16,559.02 | \$8,910.07 | \$8,107.05 | \$7,648.95 | 53.81% |
| 21601 MATERIAL DE LIMPIEZA | \$16,500.00 | \$59.02 | \$16,559.02 | \$8,910.07 | \$8,107.05 | \$7,648.95 | 53.81% |
| 22000 ALIMENTOS Y UTENSILIOS | \$10,000.00 | -\$568.00 | \$9,432.00 | \$2,941.00 | \$2,941.00 | \$6,491.00 | 31.18% |
| 22100 PRODUCTOS ALIMENTICIOS PARA PERSONAS | \$10,000.00 | -\$568.00 | \$9,432.00 | \$2,941.00 | \$2,941.00 | \$6,491.00 | 31.18% |
| 22106 ADQUISICION DE AGUA POTABLE | \$10,000.00 | -\$568.00 | \$9,432.00 | \$2,941.00 | \$2,941.00 | \$6,491.00 | 31.18% |
| 24000 MATERIALES Y ARTICULOS DE CONSTRUCCION Y DE REPARACION | \$0.00 | \$376.14 | \$376.14 | \$188.06 | \$188.06 | \$188.08 | 50.00% |
| 24600 MATERIAL ELECTRICO Y ELECTRONICO | \$0.00 | \$376.14 | \$376.14 | \$188.06 | \$188.06 | \$188.08 | 50.00% |
| 24601 MATERIAL ELECTRICO Y ELECTRONICO | \$0.00 | \$376.14 | \$376.14 | \$188.06 | \$188.06 | \$188.08 | 50.00% |
| 25000 PRODUCTOS QUIMICOS, FARMACEUTICOS Y DE LABORATORIO | \$500.00 | \$253.00 | \$753.00 | \$253.00 | \$253.00 | \$500.00 | 33.60% |
| 25400 MATERIALES, ACCESORIOS Y SUMINISTROS MEDICOS | \$500.00 | \$253.00 | \$753.00 | \$253.00 | \$253.00 | \$500.00 | 33.60% |
| 25401 MATERIALES, ACCESORIOS Y SUMINISTROS MEDICOS | \$500.00 | \$253.00 | \$753.00 | \$253.00 | \$253.00 | \$500.00 | 33.60% |
| 26000 COMBUSTIBLES, LUBRICANTES Y ADITIVOS | \$543,100.00 | \$5,560.68 | \$548,660.68 | \$145,103.90 | \$143,483.68 | \$403,556.78 | 26.45% |
| 26100 COMBUSTIBLES, LUBRICANTES Y ADITIVOS | \$543,100.00 | \$5,560.68 | \$548,660.68 | \$145,103.90 | \$143,483.68 | \$403,556.78 | 26.45% |
| 26101 COMBUSTIBLES | \$533,100.00 | \$5,293.88 | \$538,393.88 | \$141,594.90 | \$139,974.68 | \$396,798.98 | 26.30% |
| 26102 LUBRICANTES Y ADITIVOS | \$10,000.00 | \$266.80 | \$10,266.80 | \$3,509.00 | \$3,509.00 | \$6,757.80 | 34.18% |
| 29000 HERRAMIENTAS, REFACCIONES Y ACCESORIOS MENORES | \$41,130.00 | \$36,783.01 | \$77,913.01 | \$18,633.61 | \$18,218.81 | \$59,279.40 | 23.92% |
| 29400 REFACCIONES Y ACCESORIOS MENORES DE EQUIPO DE COMPUTO Y | \$5,500.00 | \$914.01 | \$6,414.01 | \$1,272.01 | \$1,272.01 | \$5,142.00 | 19.83% |
| 29401 REFACCIONES Y ACCESORIOS MENORES DE EQUIPO DE COMPUTO Y TECNOLOGIAS DE LA INFORMACION | \$5,500.00 | \$914.01 | \$6,414.01 | \$1,272.01 | \$1,272.01 | \$5,142.00 | 19.83% |
| 29600 REFACCIONES Y ACCESORIOS MENORES DE EQUIPO DE TRANSPORTE | \$35,630.00 | \$35,632.00 | \$71,262.00 | \$17,124.60 | \$16,709.80 | \$54,137.40 | 24.03% |
| 29601 REFACCIONES Y ACCESORIOS MENORES DE EQUIPO DE TRANSPORTE | \$35,630.00 | \$35,632.00 | \$71,262.00 | \$17,124.60 | \$16,709.80 | \$54,137.40 | 24.03% |
| 29900 REFACCIONES Y ACCESORIOS MENORES OTROS BIENES MUEBLES | \$0.00 | \$237.00 | \$237.00 | \$237.00 | \$237.00 | \$0.00 | 100.00% |
| 29901 REFACCIONES Y ACCESORIOS MENORES OTROS BIENES MUEBLES | \$0.00 | \$237.00 | \$237.00 | \$237.00 | \$237.00 | \$0.00 | 100.00% |
| 30000 SERVICIOS GENERALES | \$48,090,087.00 | -\$1,674,697.68 | \$46,415,389.32 | \$5,643,019.78 | \$5,323,209.85 | \$40,772,369.54 | 12.16% |
| 31000 SERVICIOS BASICOS | \$383,333.92 | -\$16,622.51 | \$366,711.41 | \$184,061.42 | \$184,061.42 | \$182,649.99 | 50.19% |
| 31100 ENERGIA ELECTRICA | \$165,683.92 | -\$18,771.03 | \$146,912.89 | \$75,750.00 | \$75,750.00 | \$71,162.89 | 51.56% |
| 31101 ENERGIA ELECTRICA | \$165,683.92 | -\$18,771.03 | \$146,912.89 | \$75,750.00 | \$75,750.00 | \$71,162.89 | 51.56% |
| 31300 AGUA | \$33,000.00 | \$979.81 | \$33,979.81 | \$18,828.67 | \$18,828.67 | \$15,151.14 | 55.41% |
| 31301 AGUA POTABLE | \$33,000.00 | \$979.81 | \$33,979.81 | \$18,828.67 | \$18,828.67 | \$15,151.14 | 55.41% |
| 31400 TELEFONIA TRADICIONAL | \$142,000.00 | -\$440.39 | \$141,559.61 | \$75,618.99 | \$75,618.99 | \$65,940.62 | 53.42% |
| 31401 TELEFONIA TRADICIONAL | \$142,000.00 | -\$440.39 | \$141,559.61 | \$75,618.99 | \$75,618.99 | \$65,940.62 | 53.42% |
| 31700 SERVICIOS DE ACCESO DE INTERNET, REDES Y PROCESAMIENTO DE | \$31,000.00 | \$0.00 | \$31,000.00 | \$12,255.61 | \$12,255.61 | \$18,744.39 | 39.53% |
| 31701 SERVICIO DE ACCESO A INTERNET, REDES Y PROCESAMIENTO DE INFORMACION | \$31,000.00 | \$0.00 | \$31,000.00 | \$12,255.61 | \$12,255.61 | \$18,744.39 | 39.53% |
| 31800 SERVICIOS POSTALES Y TELEGRAFICOS | \$11,650.00 | \$1,609.10 | \$13,259.10 | \$1,608.15 | \$1,608.15 | \$11,650.95 | 12.13% |
| 31801 SERVICIO POSTAL | \$11,650.00 | \$1,609.10 | \$13,259.10 | \$1,608.15 | \$1,608.15 | \$11,650.95 | 12.13% |
| 32000 SERVICIO DE ARRENDAMIENTO | \$1,270,144.68 | -\$6,237.33 | \$1,263,907.35 | \$623,815.64 | \$599,792.63 | \$640,091.71 | 49.36% |
| 32200 ARRENDAMIENTO DE EDIFICIOS | \$1,206,844.68 | -\$1,049.01 | \$1,205,795.67 | \$604,011.56 | \$579,988.55 | \$601,784.11 | 50.09% |
| 32201 ARRENDAMIENTO DE EDIFICIOS | \$1,206,844.68 | -\$1,049.01 | \$1,205,795.67 | \$604,011.56 | \$579,988.55 | \$601,784.11 | 50.09% |
| 32300 ARRENDAMIENTO DE MOBILIARIO Y EQUIPO DE ADMINISTRACION, | \$63,300.00 | -\$5,188.32 | \$58,111.68 | \$19,804.08 | \$19,804.08 | \$38,307.60 | 34.08% |
| 32301 ARRENDAMIENTO DE MUEBLES, MAQUINARIA Y EQUIPO | \$63,300.00 | -\$5,188.32 | \$58,111.68 | \$19,804.08 | \$19,804.08 | \$38,307.60 | 34.08% |
| 33000 SERVICIOS PROFESIONALES, CIENTIFICOS, TECNICOS Y OTROS SERVICIOS | \$15,629,957.40 | -\$1,979,611.71 | \$13,650,345.69 | \$682,548.08 | \$677,096.08 | \$12,967,797.61 | 5.00% |
| 33300 SERVICIOS DE CONSULTORIA ADMINISTRATIVA, PROCESOS, TECNICA | \$0.00 | \$5,092.40 | \$5,092.40 | \$5,092.40 | \$5,092.40 | \$0.00 | 100.00% |
| 33301 SERVICIOS DE INFORMATICA | \$0.00 | \$5,092.40 | \$5,092.40 | \$5,092.40 | \$5,092.40 | \$0.00 | 100.00% |
| 33400 SERVICIOS DE CAPACITACION | \$15,464,199.00 | -\$1,981,079.00 | \$13,483,120.00 | \$667,888.00 | \$667,888.00 | \$12,815,232.00 | 4.95% |
| 33401 SERVICIOS DE CAPACITACION | \$15,464,199.00 | -\$1,981,079.00 | \$13,483,120.00 | \$667,888.00 | \$667,888.00 | \$12,815,232.00 | 4.95% |
| 33600 SERVICIOS DE APOYO ADMINISTRATIVO, TRADUCCION, | \$162,000.00 | -\$4,032.00 | \$157,968.00 | \$7,688.48 | \$2,236.48 | \$150,279.52 | 4.87% |
| 33603 IMPRESIONES Y PUBLICACIONES OFICIALES | \$162,000.00 | -\$4,032.00 | \$157,968.00 | \$7,688.48 | \$2,236.48 | \$150,279.52 | 4.87% |
| 33800 SERVICIOS DE VIGILANCIA | \$3,758.40 | \$406.89 | \$4,165.29 | \$1,879.20 | \$1,879.20 | \$2,286.09 | 45.12% |

| Ejercicio del Presupuesto por Partida / Descripción | | Egresos Aprobado Anual (1) | Ampliaciones/ (Reducciones) (2) | Egresos Modificado Anual (3=1+2) | Egresos Devengado Acumulado (4) | Egresos Pagado Acumulado (5) | Subejercicio (6 = 3 - 4) | % Avance Anual (7= 4/3) |
|---|---|----------------------------|---------------------------------|----------------------------------|---------------------------------|------------------------------|--------------------------|-------------------------|
| 33801 | SERVICIOS DE VIGILANCIA | \$3,758.40 | \$406.89 | \$4,165.29 | \$1,879.20 | \$1,879.20 | \$2,286.09 | 45.12% |
| 34000 | SERVICIOS FINANCIEROS, BANCARIOS Y COMERCIALES | \$33,283.00 | \$24,574.96 | \$57,857.96 | \$16,226.60 | \$16,226.60 | \$41,631.36 | 28.05% |
| 34100 | SERVICIOS FINANCIEROS Y BANCARIOS | \$15,300.00 | \$6,001.89 | \$21,301.89 | \$222.72 | \$222.72 | \$21,079.17 | 1.05% |
| 34101 | SERVICIOS FINANCIEROS Y BANCARIOS | \$15,300.00 | \$6,001.89 | \$21,301.89 | \$222.72 | \$222.72 | \$21,079.17 | 1.05% |
| 34500 | SEGURO DE BIENES PATRIMONIALES | \$17,983.00 | \$18,573.07 | \$36,556.07 | \$16,003.88 | \$16,003.88 | \$20,552.19 | 43.78% |
| 34501 | SEGUROS DE BIENES PATRIMONIALES | \$17,983.00 | \$18,573.07 | \$36,556.07 | \$16,003.88 | \$16,003.88 | \$20,552.19 | 43.78% |
| 35000 | SERVICIOS DE INSTALACION, REPARACION, MANTENIMIENTO Y CONSERVACION | \$25,616.00 | \$12,772.93 | \$38,388.93 | \$2,320.00 | \$2,320.00 | \$36,068.93 | 6.04% |
| 35100 | CONSERVACION Y MANTENIMIENTO MENOR DE INMUEBLES | \$8,316.00 | \$0.00 | \$8,316.00 | \$0.00 | \$0.00 | \$8,316.00 | 0.00% |
| 35101 | MANTENIMIENTO Y CONSERVACION DE INMUEBLES | \$8,316.00 | \$0.00 | \$8,316.00 | \$0.00 | \$0.00 | \$8,316.00 | 0.00% |
| 35300 | INSTALACION, REPARACION Y MANTENIMIENTO DE EQUIPO DE | \$2,300.00 | \$0.00 | \$2,300.00 | \$0.00 | \$0.00 | \$2,300.00 | 0.00% |
| 35301 | INSTALACIONES | \$2,300.00 | \$0.00 | \$2,300.00 | \$0.00 | \$0.00 | \$2,300.00 | 0.00% |
| 35500 | REPARACION Y MANTENIMIENTO DE EQUIPO DE TRANSPORTE | \$15,000.00 | \$12,772.93 | \$27,772.93 | \$2,320.00 | \$2,320.00 | \$25,452.93 | 8.35% |
| 35501 | MANTENIMIENTO Y CONSERVACION DE EQUIPO DE TRANSPORTE | \$15,000.00 | \$12,772.93 | \$27,772.93 | \$2,320.00 | \$2,320.00 | \$25,452.93 | 8.35% |
| 36000 | SERVICIOS DE COMUNICACION SOCIAL Y PUBLICIDAD | \$30,015,000.00 | \$0.00 | \$30,015,000.00 | \$3,705,457.19 | \$3,421,841.39 | \$26,309,542.81 | 12.35% |
| 36100 | DIFUSION POR RADIO, TELEVISION Y OTROS MEDIOS DE MENSAJES | \$30,015,000.00 | \$0.00 | \$30,015,000.00 | \$3,705,457.19 | \$3,421,841.39 | \$26,309,542.81 | 12.35% |
| 36101 | DIFUSION POR RADIO, TELEVISION Y OTROS MEDIOS DE MENSAJES SOBRE PROGRAMAS Y ACTIVIDADES GUBERNAMENTALES | \$30,015,000.00 | \$0.00 | \$30,015,000.00 | \$3,705,457.19 | \$3,421,841.39 | \$26,309,542.81 | 12.35% |
| 37000 | SERVICIOS DE TRASLADO Y VIATICOS | \$346,980.00 | -\$6,317.01 | \$340,662.99 | \$78,214.13 | \$78,214.13 | \$262,448.86 | 22.96% |
| 37100 | PASAJES AEREOS | \$70,500.00 | \$5,456.00 | \$75,956.00 | \$5,456.00 | \$5,456.00 | \$70,500.00 | 7.18% |
| 37101 | PASAJES AEREOS | \$70,500.00 | \$5,456.00 | \$75,956.00 | \$5,456.00 | \$5,456.00 | \$70,500.00 | 7.18% |
| 37500 | VIATICOS EN EL PAIS | \$274,205.00 | -\$11,810.01 | \$262,394.99 | \$72,721.13 | \$72,721.13 | \$189,673.86 | 27.11% |
| 37501 | VIATICOS EN EL PAIS | \$258,290.00 | -\$14,410.00 | \$243,880.00 | \$54,521.13 | \$54,521.13 | \$189,358.87 | 22.36% |
| 37502 | GASTOS DE CAMINO | \$15,915.00 | \$2,599.99 | \$18,514.99 | \$18,200.00 | \$18,200.00 | \$314.99 | 98.30% |
| 37900 | OTROS SERVICIOS DE TRASLADO Y HOSPEDAJE | \$2,275.00 | \$37.00 | \$2,312.00 | \$37.00 | \$37.00 | \$2,275.00 | 1.60% |
| 37901 | CUOTAS | \$2,275.00 | \$37.00 | \$2,312.00 | \$37.00 | \$37.00 | \$2,275.00 | 1.60% |
| 38000 | SERVICIOS OFICIALES | \$348,150.00 | \$75,858.99 | \$424,008.99 | \$141,810.72 | \$135,091.60 | \$282,198.27 | 33.45% |
| 38300 | CONGRESOS Y CONVENCIONES | \$348,150.00 | \$75,858.99 | \$424,008.99 | \$141,810.72 | \$135,091.60 | \$282,198.27 | 33.45% |
| 38301 | CONGRESOS Y CONVENCIONES | \$348,150.00 | \$75,858.99 | \$424,008.99 | \$141,810.72 | \$135,091.60 | \$282,198.27 | 33.45% |
| 39000 | OTROS SERVICIOS GENERALES | \$37,622.00 | \$220,884.00 | \$258,506.00 | \$208,566.00 | \$208,566.00 | \$49,940.00 | 80.68% |
| 39200 | IMPUESTOS Y DERECHOS | \$32,122.00 | \$48,930.00 | \$81,052.00 | \$35,708.00 | \$35,708.00 | \$45,344.00 | 44.06% |
| 39201 | IMPUESTOS Y DERECHOS | \$32,122.00 | \$48,930.00 | \$81,052.00 | \$35,708.00 | \$35,708.00 | \$45,344.00 | 44.06% |
| 39500 | PENAS, MULTAS, ACCESORIOS Y ACTUALIZACIONES | \$5,500.00 | \$0.00 | \$5,500.00 | \$904.00 | \$904.00 | \$4,596.00 | 16.44% |
| 39501 | PENAS, MULTAS, ACCESORIOS Y ACTUALIZACIONES | \$5,500.00 | \$0.00 | \$5,500.00 | \$904.00 | \$904.00 | \$4,596.00 | 16.44% |
| 39800 | IMPUESTOS SOBRE NOMINAS Y OTROS QUE SE DERIVEN DE UNA | \$0.00 | \$171,954.00 | \$171,954.00 | \$171,954.00 | \$171,954.00 | \$0.00 | 100.00% |
| 39801 | IMPUESTOS SOBRE NOMINAS | \$0.00 | \$171,954.00 | \$171,954.00 | \$171,954.00 | \$171,954.00 | \$0.00 | 100.00% |
| 40000 | TRANSFERENCIAS, ASIGNACIONES, SUBSIDIOS Y OTRAS AYUDAS | \$31,000.00 | \$908.65 | \$31,908.65 | \$2,507.65 | \$2,507.65 | \$29,401.00 | 7.86% |
| 44000 | AYUDAS SOCIALES | \$31,000.00 | \$908.65 | \$31,908.65 | \$2,507.65 | \$2,507.65 | \$29,401.00 | 7.86% |
| 44100 | AYUDAS SOCIALES A PERSONAS | \$31,000.00 | \$908.65 | \$31,908.65 | \$2,507.65 | \$2,507.65 | \$29,401.00 | 7.86% |
| 44101 | AYUDAS SOCIALES A PERSONAS | \$0.00 | \$908.65 | \$908.65 | \$908.65 | \$908.65 | \$0.00 | 100.00% |
| 44104 | GASTOS PARA PROGRAMA DE ACCIONES PREVENTIVOS CONTRA LAS ADICCIONES Y EL DELITO | \$31,000.00 | \$0.00 | \$31,000.00 | \$1,599.00 | \$1,599.00 | \$29,401.00 | 5.16% |
| 50000 | BIENES MUEBLES, INMUEBLES E INTANGIBLES | \$33,600.00 | \$0.00 | \$33,600.00 | \$0.00 | \$0.00 | \$33,600.00 | 0.00% |
| 51000 | MOBILIARIO Y EQUIPO DE ADMINISTRACION | \$18,000.00 | \$0.00 | \$18,000.00 | \$0.00 | \$0.00 | \$18,000.00 | 0.00% |
| 51500 | EQUIPO DE COMPUTO Y DE TECNOLOGIAS DE LA INFORMACION | \$18,000.00 | \$0.00 | \$18,000.00 | \$0.00 | \$0.00 | \$18,000.00 | 0.00% |
| 51501 | BIENES INFORMATICOS | \$18,000.00 | \$0.00 | \$18,000.00 | \$0.00 | \$0.00 | \$18,000.00 | 0.00% |
| 56000 | MAQUINARIA, OTROS EQUIPOS Y HERRAMIENTAS | \$15,600.00 | \$0.00 | \$15,600.00 | \$0.00 | \$0.00 | \$15,600.00 | 0.00% |
| 56400 | SISTEMAS DE AIRE ACONDICIONADO, CALEFACCION Y DE | \$15,600.00 | \$0.00 | \$15,600.00 | \$0.00 | \$0.00 | \$15,600.00 | 0.00% |
| 56401 | SISTEMAS DE AIRE ACONDICIONADO, CALEFACCION Y DE REFRIGERACION INDUSTRIAL Y COMERCIAL | \$15,600.00 | \$0.00 | \$15,600.00 | \$0.00 | \$0.00 | \$15,600.00 | 0.00% |
| 90000 | DEUDA PUBLICA | \$0.00 | \$2,932,334.11 | \$2,932,334.11 | \$2,932,334.11 | \$2,932,334.11 | \$0.00 | 100.00% |
| 99000 | ADEUDOS DE EJERCICIOS FISCALES ANTERIORES (ADEFAS) | \$0.00 | \$2,932,334.11 | \$2,932,334.11 | \$2,932,334.11 | \$2,932,334.11 | \$0.00 | 100.00% |
| 99100 | ADEFAS | \$0.00 | \$2,932,334.11 | \$2,932,334.11 | \$2,932,334.11 | \$2,932,334.11 | \$0.00 | 100.00% |
| 99102 | ADEUDOS DE EJERCICIOS FISCALES ANTERIORES MATERIALES Y SUMINISTROS | \$0.00 | \$2,932,334.11 | \$2,932,334.11 | \$2,932,334.11 | \$2,932,334.11 | \$0.00 | 100.00% |
| Total | | \$79,647,341.00 | \$1,297,572.11 | \$80,944,913.11 | \$23,043,655.81 | \$22,719,881.81 | \$57,901,257.30 | 28.47% |

LIC. ISMAEL ONTIVEROS LÓPEZ
DIRECTOR DE ADMINISTRACIÓN Y FINANZAS

LICDA. BLANCA LUZ SALDAÑA LÓPEZ
COORDINADORA EJECUTIVA

Sistema Estatal de Evaluación
Estado Analítico del Ejercicio de Presupuesto de Egresos- Detallado – LDF
(Clasificación de Servicios Personales por Categoría)
INSTITUTO SONORENSE DE LAS MUJERES
DEL 01 DE ENERO AL 30 DE JUNIO DE 2019
(PESOS)

ETCA-II-14

TRIMESTRE: II/2019

| Concepto (c) | Egresos | | | | | Subejercicio (e) |
|---|---------------|-----------------------------|---------------|---------------|---------------|------------------|
| | Aprobado (d) | Ampliaciones/ (Reducciones) | Modificado | Devengado | Pagado | |
| I. Gasto No Etiquetado (I=A+B+C+D+E+F) | 30,554,866.00 | - | 30,554,866.00 | 14,286,637.46 | 14,286,637.46 | 16,268,228.54 |
| A. Personal Administrativo y de Servicio Público | 30,554,866.00 | - | 30,554,866.00 | 14,286,637.46 | 14,286,637.46 | 16,268,228.54 |
| B. Magisterio | | | | | | |
| C. Servicios de Salud (C=c1+c2) | | | | | | |
| c1) Personal Administrativo | | | | | | |
| c2) Personal Médico, Paramédico y afín | | | | | | |
| D. Seguridad Pública | | | | | | |
| E. Gastos asociados a la implementación de nuevas leyes federales o reformas a las mismas (E = e1 + e2) | | | | | | |
| e1) Nombre del Programa o Ley 1 | | | | | | |
| e2) Nombre del Programa o Ley 2 | | | | | | |
| F. Sentencias laborales definitivas | | | | | | |
| II. Gasto Etiquetado (II=A+B+C+D+E+F) | | | | | | |
| A. Personal Administrativo y de Servicio Público | | | | | | |
| B. Magisterio | | | | | | |
| C. Servicios de Salud (C=c1+c2) | | | | | | |
| c1) Personal Administrativo | | | | | | |
| c2) Personal Médico, Paramédico y afín | | | | | | |
| D. Seguridad Pública | | | | | | |
| E. Gastos asociados a la implementación de nuevas leyes federales o reformas a las mismas (E = e1 + e2) | | | | | | |
| e1) Nombre del Programa o Ley 1 | | | | | | |
| e2) Nombre del Programa o Ley 2 | | | | | | |
| F. Sentencias laborales definitivas | | | | | | |
| III. Total del Gasto en Servicios Personales (III = I + II) | 30,554,866.00 | - | 30,554,866.00 | 14,286,637.46 | 14,286,637.46 | 16,268,228.54 |

LIC. ISMAEL ONTIVEROS LÓPEZ
DIRECTOR DE ADMINISTRACIÓN Y FINANZAS

LICDA . BLANCA LUZ SALDAÑA LÓPEZ
COORDINADORA EJECUTIVA

Sistema Estatal de Evaluación
Conciliación entre los Egresos Presupuestarios y los Gastos Contables
INSTITUTO SONORENSE DE LAS MUJERES
AL 30 DE JUNIO DE 2019
(Pesos)

ETCA-II-15

TRIMESTRE: II/2019

| | | |
|---|--------------|----------------------|
| 1. Total de Egresos Presupuestarios | | 23,043,655.81 |
| 2. Menos Egresos Presupuestarios No Contables | | 2,932,334.11 |
| Materias Primas y Materiales de Producción y Comercialización | | |
| Materiales y Suministros | | |
| Mobiliario y Equipo de Administración | | |
| Mobiliario y Equipo Educativo y Recreativo | | |
| Equipo e Instrumental Médico y de Laboratorio | | |
| Vehículos y Equipo de Transporte | | |
| Equipo de Defensa y Seguridad | | |
| Maquinaria, Otros Equipos y Herramientas | | |
| Archivos Biológicos | | |
| Bienes Inmuebles | | |
| Activos Intangibles | | |
| Obra Pública en Bienes de Dominio Público | | |
| Obra Pública en Bienes Propios | | |
| Acciones y Participaciones de Capital | | |
| Compra de Títulos y Valores | | |
| Concesión de Préstamos | | |
| Inversiones en Fideicomisos, Mandatos y Otros Análogos | | |
| Provisiones para Contingencias y Otras Erogaciones Especiales | | |
| Armonización de la Deuda Pública | | |
| Adeudos de Ejercicios Fiscales Anteriores (ADEFAS) | 2,932,334.11 | |
| Otros Egresos Presupuestales No Contables | | |
| 3. Más Gastos Contables No Presupuestarios | | 807,960.75 |
| Estimaciones, Depreciaciones, Deterioros, Obsolescencia y Amortizaciones | 807,960.75 | |
| Provisiones | | |
| Disminución de Inventarios | | |
| Aumento por Insuficiencia de Estimaciones por Pérdida o Deterioro u Obsolescencia | | |
| Aumento por Insuficiencia de Provisiones | | |
| Otros Gastos | | |
| Otros Gastos Contables No Presupuestales | | |
| 4. Total de Gasto Contable (4= 1 - 2 + 3) | | 20,919,282.45 |

LIC. ISMAEL ONTIVEROS LÓPEZ
DIRECTOR DE ADMINISTRACIÓN Y FINANZAS

LICDA. BLANCA LUZ SALDAÑA LÓPEZ
COORDINADORA EJECUTIVA

Sistema Estatal de Evaluación
Endeudamiento Neto
INSTITUTO SONORENSE DE LAS MUJERES
DEL 01 DE ENERO AL 30 DE JUNIO DE 2019

ETCA-II-16

(pesos)

TRIMESTRE: II/2019

| Identificación del crédito o Instrumento | Contratación / Colocación | Amortización | Endeudamiento Neto |
|--|---------------------------|--------------|--------------------|
| | A | B | C=A-B |
| Créditos Bancarios | | | |
| 1 | | | |
| 2 | | | 0.00 |
| 3 | | | |
| 4 | | | |
| 5 | | | |
| 6 | | | |
| 7 | | | |
| 8 | | | |
| 9 | | | |
| 10 | | | |
| Total Créditos Bancarios | 0.00 | 0.00 | 0.00 |
| Otros Instrumentos de Deuda | | | |
| 1 | | | |
| 2 | | | |
| 3 | | | 0.00 |
| 4 | | | |
| 5 | | | |
| 6 | | | |
| 7 | | | |
| 8 | | | |
| 9 | | | |
| 10 | | | |
| Total Otros Instrumentos de Deuda | 0.00 | 0.00 | 0.00 |
| TOTAL | 0.00 | 0.00 | 0.00 |

"Bajo protesta de decir verdad declaramos que los Estados Financieros y sus Notas, son razonablemente correctos y son responsabilidad del emisor"

NADA QUE MANIFESTAR EN ESTE FORMATO

 LIC. ISMAEL ONTIVEROS LÓPEZ
 DIRECTOR DE ADMINISTRACIÓN Y FINANZAS

 LICDA. BLANCA LUZ SALDAÑA LÓPEZ
 COORDINADORA EJECUTIVA

Sistema Estatal de Evaluación
Intereses de la Deuda
INSTITUTO SONORENSE DE LAS MUJERES
DEL 01 DE ENERO AL 30 DE JUNIO DE 2019
(pesos)

ETCA-II-17

TRIMESTRE: II/2019

| Identificación del crédito o Instrumento | Devengado | Pagado |
|--|-------------|-------------|
| Créditos Bancarios | | |
| 1 NADA QUE MANIFESTAR EN ESTE FORMATO | | |
| 2 | | |
| 3 | | |
| 4 | | |
| 5 | | |
| 6 | | |
| 7 | | |
| 8 | | |
| 9 | | |
| 10 | | |
| Total de Intereses Créditos Bancarios | 0.00 | 0.00 |
| Otros Instrumentos de Deuda | | |
| 1 NADA QUE MANIFESTAR EN ESTE FORMATO | | |
| 2 | | |
| 3 | | |
| 4 | | |
| 5 | | |
| 6 | | |
| 7 | | |
| 8 | | |
| 9 | | |
| 10 | | |
| Total Intereses Otros Instrumentos de Deuda | 0.00 | 0.00 |
| TOTAL | 0.00 | 0.00 |

"Bajo protesta de decir verdad declaramos que los Estados Financieros y sus Notas, son razonablemente correctos y son responsabilidad del emisor"

NADA QUE MANIFESTAR EN ESTE FORMATO

 LIC. ISMAEL ONTIVEROS LÓPEZ
 DIRECTOR DE ADMINISTRACIÓN Y FINANZAS

 LICDA. BLANCA LUZ SALDAÑA LÓPEZ
 COORDINADORA EJECUTIVA

Sistema Estatal de Evaluación
Gasto Por Categoría Programática
INSTITUTO SONORENSE DE LAS MUJERES
DEL 01 DE ENERO AL 30 DE JUNIO DE 2019

ETCA-III-01

(PESOS)

TRIMESTRE: II/2019

| Concepto | Egresos Aprobado Anual (1) | Ampliaciones/ (Reducciones) (2) | Egresos Modificado Anual (3=1+2) | Egresos Devengado Anual (4) | Egresos Pagado Anual (5) | Subejercicio (6 = 3 - 4) |
|---|-------------------------------------|---------------------------------------|---|--------------------------------------|-----------------------------------|-----------------------------|
| Programas | | | | | | |
| Subsidios: Sector Social y Privado o Estados y Municipios | 0 | 0 | 0 | 0 | 0 | 0 |
| Sujetos a Reglas de Operación | | | 0 | | | 0 |
| Otros Subsidios | | | 0 | | | 0 |
| Desempeño de las Funciones: | 79,647,341 | 1,297,572 | 80,944,913 | 23,043,656 | 22,719,882 | 57,901,257 |
| Prestación de Servicios Públicos | 79,647,341 | 1,297,572 | 80,944,913 | 23,043,656 | 22,719,882 | 57,901,257 |
| Provisión de Bienes Públicos | | | 0 | | | 0 |
| Planeación, Seguimiento y Evaluación de Políticas Públicas | | | 0 | | | 0 |
| Promoción y Fomento | | | 0 | | | 0 |
| Regulación y Supervisión | | | 0 | | | 0 |
| Funciones de las Fuerzas Armadas (Unicamente el Gobierno Federal) | | | 0 | | | 0 |
| Específicos | | | 0 | | | 0 |
| Proyectos de Inversión | | | 0 | | | 0 |
| Administrativos y de Apoyos | 0 | 0 | 0 | 0 | 0 | 0 |
| Apoyo al Proceso Presupuestario y para Mejorar la Eficiencia Institucional | | | 0 | | | 0 |
| Apoyo a la Función Pública y al Mejoramiento de la Gestión | | | 0 | | | 0 |
| Operaciones Ajenas | | | 0 | | | 0 |
| Compromisos | 0 | 0 | 0 | 0 | 0 | 0 |
| Obligaciones de Cumplimiento de Resolución Jurisdiccional | | | 0 | | | 0 |
| Desastres Naturales | | | 0 | | | 0 |
| Obligaciones | 0 | 0 | 0 | 0 | 0 | 0 |
| Pensiones y Jubilaciones | | | 0 | | | 0 |
| Aportaciones a la Seguridad Social | | | 0 | | | 0 |
| Aportaciones a Fondos de Estabilización | | | 0 | | | 0 |
| Aportaciones a Fondos de Inversión y Reestructura de Pensiones | | | 0 | | | 0 |
| Programas de gasto Federalizado (Gobierno Federal) | 0 | 0 | 0 | 0 | 0 | 0 |
| Gasto Federalizado | | | 0 | | | 0 |
| Participaciones a Entidades Federativas y Municipios | | | 0 | | | 0 |
| Costo Financiero, Deuda o Apoyo a Deudores y Ahorradores de la Banca | | | 0 | | | 0 |
| Adeudos de Ejercicios Fiscales Anteriores | | | 0 | | | 0 |
| Total del Gasto | 79,647,341 | 1,297,572 | 80,944,913 | 23,043,656 | 22,719,882 | 57,901,257 |

LIC. ISMAEL ONTIVEROS LÓPEZ
DIRECTOR DE ADMINISTRACIÓN Y FINANZAS

LICDA. BLANCA LUZ SALDAÑA LÓPEZ
COORDINADORA EJECUTIVA

**Sistema Estatal de Evaluación
Gastos por proyectos de Inversión
INSTITUTO SONORENSE DE LAS MUJERES
DEL 01 DE ENERO AL 30 DE JUNIO DE 2019
(pesos)**

ETCA-III-03

TRIMESTRE: II/2019

| GASTO DE INVERSION EJERCIDO: | | |
|--------------------------------------|----------------------|----------------------------|
| NOMBRE DEL PROYECTO | MONTO EROGADO | ORIGEN DEL RECURSO* |
| NADA QUE MANIFESTAR EN ESTE APARTADO | | |

* Se deberán informar con todas las fuentes del recurso.

Ya sean obras con Recurso Federal, Recurso Estatal e Ingresos Propios del ente Público.

"Bajo protesta de decir verdad declaramos que los Estados Financieros y sus Notas, son razonablemente correctos y son responsabilidad del emisor"

NADA QUE MANIFESTAR EN ESTE FORMATO

LIC. ISMAEL ONTIVEROS LÓPEZ
DIRECTOR DE ADMINISTRACIÓN Y FINANZAS

LICDA. BLANCA LUZ SALDAÑA LÓPEZ
COORDINADORA EJECUTIVA



GOBIERNO DEL ESTADO DE SONORA

ETCA-III-04

TRIMESTRE:
SEGUNDO

INFORME DE AVANCE PROGRAMÁTICO 2019

Gobierno del
Estado de Sonora

| CLAVE | NOMBRE DEL INDICADOR | UNI. MEDIDA | TIPO META | VAL. ACUM. | DATOS | PROGRAMADO ORIGINAL | | | | | MODIFICADO | | | | | REALIZADO | | | | % DE AVANCE TRIMESTRAL |
|-------|----------------------|-------------|-----------|------------|-------|---------------------|---------|---------|--------|-------|------------|---------|---------|--------|-------|-----------|---------|---------|--------|------------------------|
| | | | | | | PRIMERO | SEGUNDO | TERCERO | CUARTO | ANUAL | PRIMERO | SEGUNDO | TERCERO | CUARTO | ANUAL | PRIMERO | SEGUNDO | TERCERO | CUARTO | |

DEPENDENCIA / ENTIDAD 30 INSTITUTO SONORENSE DE LAS MUJERES

UNIDAD ADMINISTRATIVA 001 COORDINACIÓN EJECUTIVA

| | | | | | | | | | | | | | | | | | | | | |
|---|--|--------------|---|----|-----|------|------|------|------|------|------|------|------|------|------|------|------|------|------|---------|
| E604E04 | COORDINACIÓN DE LAS POLÍTICAS PÚBLICAS PARA LA IGUALDAD DE GÉNERO Y ATENCIÓN A MUJERES | | | | | | | | | | | | | | | | | | | |
| 471 | INCORPORACIÓN DE LA PERSPECTIVA E IGUALDAD DE GÉNERO | | | | | | | | | | | | | | | | | | | |
| | IMPARTICIÓN DE DIPLOMADO PARA LA TRANSVERSALIDAD DE LA PERSPECTIVA DE GÉNERO | CAPACITACION | A | SI | MET | 0.00 | 1.00 | 0.00 | 0.00 | 1.00 | 0.00 | 1.00 | 0.00 | 0.00 | 1.00 | 0.00 | 1.00 | 0.00 | 0.00 | 100.00% |
| | | | | | NUM | 0.00 | 1.00 | 0.00 | 0.00 | 1.00 | 0.00 | 1.00 | 0.00 | 0.00 | 1.00 | 0.00 | 1.00 | 0.00 | 0.00 | |
| | | | | | DEN | | | | | | | | | | | | | | | |
| EVALUACIÓN CUALITATIVA | | | | | | | | | | | | | | | | | | | | |
| EN CUMPLIMIENTO A LA META PROGRAMADA PARA EL TRIMESTRE QUE SE INFORMA, DIO INICIO EL DIPLOMADO EN LA UNIVERSIDAD TECNOLÓGICA DE NOGALES, SONORA. | | | | | | | | | | | | | | | | | | | | |
| | REALIZACIÓN DE SESIONES DEL COMITÉ DE PLANEACIÓN PARA LA IGUALDAD DE GÉNERO. | SESIÓN | A | SI | MET | 0.00 | 1.00 | 0.00 | 1.00 | 2.00 | 0.00 | 1.00 | 0.00 | 1.00 | 2.00 | 0.00 | 1.00 | 0.00 | 0.00 | 100.00% |
| | | | | | NUM | 0.00 | 1.00 | 0.00 | 1.00 | 2.00 | 0.00 | 1.00 | 0.00 | 1.00 | 2.00 | 0.00 | 1.00 | 0.00 | 0.00 | |
| | | | | | DEN | | | | | | | | | | | | | | | |
| EVALUACIÓN CUALITATIVA | | | | | | | | | | | | | | | | | | | | |
| EN CUMPLIMIENTO A LA META PROGRAMADA PARA EL TRIMESTRE QUE SE INFORMA, SE REALIZÓ LA IV SESIÓN ORDINARIA DEL COMITÉ DE PLANEACIÓN PARA LA IGUALDAD DE GÉNERO. | | | | | | | | | | | | | | | | | | | | |
| | INFORME DE SEGUIMIENTO A LA ALERTA DE VIOLENCIA DE GÉNERO. | INFORME | A | SI | MET | 1.00 | 1.00 | 1.00 | 1.00 | 4.00 | 1.00 | 1.00 | 1.00 | 1.00 | 4.00 | 1.00 | 1.00 | 0.00 | 0.00 | 100.00% |
| | | | | | NUM | 1.00 | 1.00 | 1.00 | 1.00 | 4.00 | 1.00 | 1.00 | 1.00 | 4.00 | 1.00 | 1.00 | 0.00 | 0.00 | | |
| | | | | | DEN | | | | | | | | | | | | | | | |
| EVALUACIÓN CUALITATIVA | | | | | | | | | | | | | | | | | | | | |
| EN CUMPLIMIENTO A LA META PROGRAMADA PARA EL TRIMESTRE QUE SE INFORMA, SE LLEVARON A CABO ACCIONES DE SEGUIMIENTO DE LA ALERTA DE VIOLENCIA DE GÉNERO; ELABORANDO EL INFORME CORRESPONDIENTE. | | | | | | | | | | | | | | | | | | | | |
| | SUSCRIPCIÓN DE CONVENIOS DE COLABORACIÓN INTERINSTITUCIONAL. | CONVENIO | A | NO | MET | 4.00 | 4.00 | 4.00 | 4.00 | 4.00 | 4.00 | 4.00 | 4.00 | 4.00 | 4.00 | 4.00 | 4.00 | 0.00 | 0.00 | 100.00% |
| | | | | | NUM | 4.00 | 4.00 | 4.00 | 4.00 | 4.00 | 4.00 | 4.00 | 4.00 | 4.00 | 4.00 | 4.00 | 4.00 | 0.00 | 0.00 | |
| | | | | | DEN | | | | | | | | | | | | | | | |
| EVALUACIÓN CUALITATIVA | | | | | | | | | | | | | | | | | | | | |
| EL INSTITUTO SONORENSE DE LAS MUJERES A TRAVÉS DE SU TITULAR SUSCRIBIÓ CONVENIOS DE COLABORACIÓN CON LAS SIGUIENTES DEPENDENCIAS: DIRECCIÓN GENERAL DEL REGISTRO CIVIL DEL ESTADO DE SONORA; CON EL SISTEMA PARA EL DESARROLLO INTEGRAL DE LA FAMILIA (ISM-DIF-SONORA); CON EL INSTITUTO DE CAPACITACIÓN PARA EL TRABAJO DEL ESTADO DE SONORA (ISM-ICATSON); CON EL INSTITUTO GLOBAL DE CRECIMIENTO VERDE (ISM-GGGI). | | | | | | | | | | | | | | | | | | | | |

UNIDAD ADMINISTRATIVA 002 DIRECCIÓN DE EVALUACIÓN Y SEGUIMIENTO TÉCNICO

| | | | | | | | | | | | | | | | | | | | | |
|---|--|---------|---|----|-----|------|------|------|------|------|------|------|------|------|------|------|------|------|------|---------|
| 287 | COORDINACIÓN ADMINISTRATIVA | | | | | | | | | | | | | | | | | | | |
| | REALIZAR SEGUIMIENTO AL PLAN ANUAL DE TRABAJO DE CONTROL INTERNO DEL ISM | INFORME | A | SI | MET | 1.00 | 1.00 | 1.00 | 1.00 | 4.00 | 1.00 | 1.00 | 1.00 | 1.00 | 4.00 | 1.00 | 1.00 | 0.00 | 0.00 | 100.00% |
| | | | | | NUM | 1.00 | 1.00 | 1.00 | 1.00 | 4.00 | 1.00 | 1.00 | 1.00 | 1.00 | 4.00 | 1.00 | 1.00 | 0.00 | 0.00 | |
| | | | | | DEN | | | | | | | | | | | | | | | |
| EVALUACIÓN CUALITATIVA | | | | | | | | | | | | | | | | | | | | |
| EN CUMPLIMIENTO A LA META PROGRAMADA PARA EL TRIMESTRE QUE SE INFORMA, SE REALIZARON ACCIONES DE SEGUIMIENTO AL PLAN ANUAL DE TRABAJO DE CONTROL INTERNO DEL INSTITUTO SONORENSE DE LAS MUJERES; ELABORÁNDOSE EL INFORME CORRESPONDIENTE. | | | | | | | | | | | | | | | | | | | | |

UNIDAD ADMINISTRATIVA 003 DIRECCIÓN DE ADMINISTRACIÓN Y FINANZAS

| | | | | | | | | | | | | | | | | | | | | | | |
|--|---|--------|---|----|-----|--------|--------|--------|--------|--------|--------|--------|--------|--------|--------|--------|--------|-------|-------|-------|---------|------|
| | ÍNDICE DE LA CALIDAD DE LOS INFORMES TRIMESTRALES | PUNTOS | P | NO | MET | 100% | 100% | 100% | 100% | 100% | 100% | 100% | 100% | 100% | 100% | 100% | 100% | 100% | 0.00% | 0.00% | 100.00% | |
| | | | | | NUM | 100.00 | 100.00 | 100.00 | 100.00 | 100.00 | 100.00 | 100.00 | 100.00 | 100.00 | 100.00 | 100.00 | 100.00 | 96.42 | 95.92 | 0.00 | | 0.00 |
| | | | | | DEN | 100.00 | 100.00 | 100.00 | 100.00 | 100.00 | 100.00 | 100.00 | 100.00 | 100.00 | 100.00 | 100.00 | 100.00 | 96.42 | 95.92 | 0.00 | | 0.00 |
| EVALUACIÓN CUALITATIVA | | | | | | | | | | | | | | | | | | | | | | |
| EL RESULTADO DEL ÍNDICE DE LA CALIDAD DE LOS INFORMES TRIMESTRALES ES EVALUADO Y PUBLICADO POR LA SECRETARÍA DE HACIENDA DEL ESTADO DE SONORA. | | | | | | | | | | | | | | | | | | | | | | |



GOBIERNO DEL ESTADO DE SONORA

ETCA-III-04

TRIMESTRE:
SEGUNDO

INFORME DE AVANCE PROGRAMÁTICO 2019

Gobierno del
Estado de Sonora

| CLAVE | NOMBRE DEL INDICADOR | UNI. MEDIDA | TIPO META | VAL. ACUM. | DATOS | PROGRAMADO ORIGINAL | | | | | MODIFICADO | | | | | REALIZADO | | | | % DE AVANCE TRIMESTRAL |
|-------|----------------------|-------------|-----------|------------|-------|---------------------|---------|---------|--------|-------|------------|---------|---------|--------|-------|-----------|---------|---------|--------|------------------------|
| | | | | | | PRIMERO | SEGUNDO | TERCERO | CUARTO | ANUAL | PRIMERO | SEGUNDO | TERCERO | CUARTO | ANUAL | PRIMERO | SEGUNDO | TERCERO | CUARTO | |

DEPENDENCIA / ENTIDAD 30 INSTITUTO SONORENSE DE LAS MUJERES

| | INDICE DE CALIDAD EN LOS INFORMES SOBRE GASTO FEDERALIZADO | PUNTOS | P | NO | MET | 100% | 100% | 100% | 100% | 100% | 100% | 100% | 100% | 100% | 100% | 100% | 100% | 0.00% | 0.00% | 100.00% | | |
|--|--|--------|---|----|-----|------|--------|--------|--------|--------|--------|--------|--------|--------|--------|--------|--------|--------|--------|---------|------|------|
| | | | | | | NUM | 100.00 | 100.00 | 100.00 | 100.00 | 100.00 | 100.00 | 100.00 | 100.00 | 100.00 | 100.00 | 100.00 | 100.00 | 100.00 | | 0.00 | 0.00 |
| | | | | | | DEN | 100.00 | 100.00 | 100.00 | 100.00 | 100.00 | 100.00 | 100.00 | 100.00 | 100.00 | 100.00 | 100.00 | 100.00 | 100.00 | | 0.00 | 0.00 |

EVALUACIÓN CUALITATIVA

EL RESULTADO DEL ÍNDICE DE CALIDAD EN LOS INFORMES SOBRE GASTO FEDERALIZADO ES EVALUADO Y PUBLICADO POR LA SECRETARÍA DE HACIENDA DEL ESTADO DE SONORA.

UNIDAD ADMINISTRATIVA 004 DIRECCIÓN DE ATENCIÓN CIUDADANA

| 041 | ATENCIÓN A MUJERES EN SITUACIONES DE VIOLENCIA. | | | | | | | | | | | | | | | | | | | |
|-----|---|----------|---|----|-----|--------|--------|--------|--------|---------|--------|--------|--------|--------|---------|--------|--------|------|------|---------|
| | ASESORÍA LEGAL | ASESORÍA | A | SI | MET | 700.00 | 700.00 | 700.00 | 700.00 | 2800.00 | 700.00 | 700.00 | 700.00 | 700.00 | 2800.00 | 980.00 | 700.00 | 0.00 | 0.00 | 100.00% |
| | | | | | NUM | 700.00 | 700.00 | 700.00 | 700.00 | 2800.00 | 700.00 | 700.00 | 700.00 | 700.00 | 2800.00 | 980.00 | 700.00 | 0.00 | 0.00 | |
| | | | | | DEN | | | | | | | | | | | | | | | |

EVALUACIÓN CUALITATIVA

SE REALIZAN ASESORIAS LEGALES, BRINDANDO HERRAMIENTAS PARA EL FORTALECIMIENTO EN LA TOMA DE DECISIONES A LAS MUJERES ATENDIDAS.

| | | | | | | | | | | | | | | | | | | | | |
|--|----------------|-----------|---|----|-----|--------|--------|--------|--------|---------|--------|--------|--------|--------|---------|--------|--------|------|------|---------|
| | GESTIÓN SOCIAL | SOLICITUD | A | SI | MET | 400.00 | 300.00 | 300.00 | 400.00 | 1400.00 | 400.00 | 300.00 | 300.00 | 400.00 | 1400.00 | 500.00 | 300.00 | 0.00 | 0.00 | 100.00% |
| | | | | | NUM | 400.00 | 300.00 | 300.00 | 400.00 | 1400.00 | 400.00 | 300.00 | 300.00 | 400.00 | 1400.00 | 500.00 | 300.00 | 0.00 | 0.00 | |
| | | | | | DEN | | | | | | | | | | | | | | | |

EVALUACIÓN CUALITATIVA

SE REALIZARON ACCIONES PARA PROGRAMA SOY PILAR, PROYECTO PRODUCTIVO QUE BENEFICIA A MUJERES JEFAS DE FAMILIA ASI COMO BECAS DEL 50% PARA CAPACITACION AL EMPLEA EN ICATSON

| | | | | | | | | | | | | | | | | | | | | |
|--|-------------------------------------|---------|---|----|-----|--------|--------|--------|--------|---------|--------|--------|--------|--------|---------|--------|--------|------|------|---------|
| | ESTUDIOS SOCIOECONÓMICOS REALIZADOS | ESTUDIO | A | SI | MET | 500.00 | 450.00 | 450.00 | 250.00 | 1650.00 | 500.00 | 450.00 | 450.00 | 250.00 | 1650.00 | 700.00 | 450.00 | 0.00 | 0.00 | 100.00% |
| | | | | | NUM | 500.00 | 450.00 | 450.00 | 250.00 | 1650.00 | 500.00 | 450.00 | 450.00 | 250.00 | 1650.00 | 700.00 | 450.00 | 0.00 | 0.00 | |
| | | | | | DEN | | | | | | | | | | | | | | | |

EVALUACIÓN CUALITATIVA

SE REALIZAN ESTUDIOS SOCIO-ECONÓMICOS PARA INTEGRAR EXPEDIENTE DE LA MUJER QUE SOLICITA SERVICIOS EN EL INSTITUTO

| | | | | | | | | | | | | | | | | | | | | |
|--|---------------------------------|--------|---|----|-----|---------|---------|---------|---------|---------|---------|---------|---------|---------|---------|---------|---------|------|------|---------|
| | ATENCIÓN PSICOLÓGICA INDIVIDUAL | SESIÓN | A | SI | MET | 1200.00 | 1200.00 | 1200.00 | 1200.00 | 4800.00 | 1200.00 | 1200.00 | 1200.00 | 1200.00 | 4800.00 | 1400.00 | 1200.00 | 0.00 | 0.00 | 100.00% |
| | | | | | NUM | 1200.00 | 1200.00 | 1200.00 | 1200.00 | 4800.00 | 1200.00 | 1200.00 | 1200.00 | 1200.00 | 4800.00 | 1400.00 | 1200.00 | 0.00 | 0.00 | |
| | | | | | DEN | | | | | | | | | | | | | | | |

EVALUACIÓN CUALITATIVA

TERAPIA PSICOLÓGICA BRINDADA CON CALIDEZ Y CALIDAD

UNIDAD ADMINISTRATIVA 005 DIRECCIÓN DE COMUNICACIÓN E IMAGEN

| 287 | COORDINACIÓN ADMINISTRATIVA | | | | | | | | | | | | | | | | | | | |
|-----|---|---------|---|----|-----|------|------|------|------|-------|------|------|------|------|-------|------|-------|------|------|----------|
| | CAMPAÑA DE PROMOCIÓN DE LOS DERECHOS HUMANOS DE LAS MUJERES | CAMPAÑA | A | SI | MET | 3.00 | 3.00 | 3.00 | 3.00 | 12.00 | 3.00 | 3.00 | 3.00 | 3.00 | 12.00 | 3.00 | 30.00 | 0.00 | 0.00 | 1000.00% |
| | | | | | NUM | 3.00 | 3.00 | 3.00 | 3.00 | 12.00 | 3.00 | 3.00 | 3.00 | 3.00 | 12.00 | 3.00 | 30.00 | 0.00 | 0.00 | |
| | | | | | DEN | | | | | | | | | | | | | | | |

EVALUACIÓN CUALITATIVA

EN CUMPLIMIENTO A LA META PROGRAMADA PARA EL TRIMESTRE QUE SE INFORMA, SE LLEVARON A CABO LAS CAMPAÑAS DE PROMOCIÓN DE LOS DERECHOS DE LAS MUJERES EN LOS MEDIOS INFORMATIVOS CORRESPONDIENTES.

UNIDAD ADMINISTRATIVA 006 DIRECCIÓN DE DERECHOS



GOBIERNO DEL ESTADO DE SONORA

ETCA-III-04

TRIMESTRE:
SEGUNDO

INFORME DE AVANCE PROGRAMÁTICO 2019

Gobierno del
Estado de Sonora

| CLAVE | NOMBRE DEL INDICADOR | UNI. MEDIDA | TIPO META | VAL. ACUM. | DATOS | PROGRAMADO ORIGINAL | | | | | MODIFICADO | | | | | REALIZADO | | | | % DE AVANCE TRIMESTRAL |
|-------|----------------------|-------------|-----------|------------|-------|---------------------|---------|---------|--------|-------|------------|---------|---------|--------|-------|-----------|---------|---------|--------|------------------------|
| | | | | | | PRIMERO | SEGUNDO | TERCERO | CUARTO | ANUAL | PRIMERO | SEGUNDO | TERCERO | CUARTO | ANUAL | PRIMERO | SEGUNDO | TERCERO | CUARTO | |

DEPENDENCIA / ENTIDAD 30 INSTITUTO SONORENSE DE LAS MUJERES

| | | | | | | | | | | | | | | | | | | | | | |
|-----|--|----------|---|----|-----|------|------|------|------|------|------|------|------|------|------|------|------|------|------|--|-------|
| 471 | INCORPORACIÓN DE LA PERSPECTIVA E IGUALDAD DE GENERO | | | | | | | | | | | | | | | | | | | | |
| | REALIZACIÓN DE PROPUESTAS DE ARMONIZACIÓN LEGISLATIVA DESDE UNA PERSPECTIVA DE GENERO. | PROYECTO | A | SI | MET | 1.00 | 0.00 | 1.00 | 0.00 | 2.00 | 1.00 | 0.00 | 1.00 | 0.00 | 2.00 | 1.00 | 0.00 | 0.00 | 0.00 | | |
| | | | | | NUM | 1.00 | 0.00 | 1.00 | 0.00 | 2.00 | 1.00 | 0.00 | 1.00 | 0.00 | 2.00 | 1.00 | 0.00 | 0.00 | 0.00 | | 0.00% |
| | | | | | DEN | | | | | | | | | | | | | | | | |

EVALUACIÓN CUALITATIVA

NO SE PROGRAMARON ACCIONES PARA EL TRIMESTRE QUE SE INFORMA.

| | | | | | | | | | | | | | | | | | | | | | |
|--|---|------|---|----|-----|------|------|------|------|------|------|------|------|------|------|------|------|------|------|--|---------|
| | SESIONES DEL SISTEMA ESTATAL PARA PREVENIR, ATENDER, SANCIONAR Y ERRADICAR LA VIOLENCIA CONTRA LAS MUJERES. | ACTA | A | SI | MET | 0.00 | 1.00 | 1.00 | 1.00 | 3.00 | 0.00 | 1.00 | 1.00 | 1.00 | 3.00 | 0.00 | 1.00 | 0.00 | 0.00 | | |
| | | | | | NUM | 0.00 | 1.00 | 1.00 | 1.00 | 3.00 | 0.00 | 1.00 | 1.00 | 1.00 | 3.00 | 0.00 | 1.00 | 0.00 | 0.00 | | 100.00% |
| | | | | | DEN | | | | | | | | | | | | | | | | |

EVALUACIÓN CUALITATIVA

VIGÉSIMA PRIMERA SESIÓN ORDINARIA DEL SISTEMA ESTATAL PARA PREVENIR, ATENDER SANCIONAR Y ERRADICAR LA VIOLENCIA CONTRA LAS MUJERES.

| | | | | | | | | | | | | | | | | | | | | | |
|--|---|--------------|---|----|-----|------|------|------|------|------|------|------|------|------|------|------|------|------|------|--|-------|
| | CAPACITACIÓN Y/O MESAS DE TRABAJO A INSTANCIAS MUNICIPALES DE LA MUJER O A PERSONAL DE LA ADMINISTRACIÓN PÚBLICA ESTATAL O MUNICIPAL. | CAPACITACIÓN | A | SI | MET | 1.00 | 0.00 | 1.00 | 0.00 | 2.00 | 1.00 | 0.00 | 1.00 | 0.00 | 2.00 | 1.00 | 0.00 | 0.00 | 0.00 | | |
| | | | | | NUM | 1.00 | 0.00 | 1.00 | 0.00 | 2.00 | 1.00 | 0.00 | 1.00 | 0.00 | 2.00 | 1.00 | 0.00 | 0.00 | 0.00 | | 0.00% |
| | | | | | DEN | | | | | | | | | | | | | | | | |

EVALUACIÓN CUALITATIVA

NO SE PROGRAMARON ACCIONES PARA EL TRIMESTRE QUE SE INFORMA.

| | | | | | | | | | | | | | | | | | | | | | |
|--|--|--------|---|----|-----|------|------|------|------|------|------|------|------|------|------|------|------|------|------|--|---------|
| | SESIONES DEL SISTEMA ESTATAL DE IGUALDAD ENTRE MUJERES Y HOMBRES | SESIÓN | A | SI | MET | 0.00 | 1.00 | 1.00 | 1.00 | 3.00 | 0.00 | 1.00 | 1.00 | 1.00 | 3.00 | 0.00 | 1.00 | 0.00 | 0.00 | | |
| | | | | | NUM | 0.00 | 1.00 | 1.00 | 1.00 | 3.00 | 0.00 | 1.00 | 1.00 | 1.00 | 3.00 | 0.00 | 1.00 | 0.00 | 0.00 | | 100.00% |
| | | | | | DEN | | | | | | | | | | | | | | | | |

EVALUACIÓN CUALITATIVA

SEXTA SESIÓN ORDINARIA DEL SISTEMA ESTATAL DE IGUALDAD ENTRE MUJERES Y HOMBRES.

UNIDAD ADMINISTRATIVA 007 ÓRGANO DE CONTROL Y DESARROLLO ADMINISTRATIVO

| | | | | | | | | | | | | | | | | | | | | | |
|-----|------------------------------|-----------|---|----|-----|------|------|------|------|------|------|------|------|------|------|------|------|------|------|--|---------|
| 280 | CONTROL Y VIGILANCIA | | | | | | | | | | | | | | | | | | | | |
| | PROGRAMA ANUAL DE AUDITORIAS | AUDITORÍA | A | SI | MET | 0.00 | 1.00 | 1.00 | 1.00 | 3.00 | 0.00 | 1.00 | 1.00 | 1.00 | 3.00 | 0.00 | 1.00 | 0.00 | 0.00 | | |
| | | | | | NUM | 0.00 | 1.00 | 1.00 | 1.00 | 3.00 | 0.00 | 1.00 | 1.00 | 1.00 | 3.00 | 0.00 | 1.00 | 0.00 | 0.00 | | 100.00% |
| | | | | | DEN | | | | | | | | | | | | | | | | |

EVALUACIÓN CUALITATIVA

SE REALIZO AUDITORIA PRESUPUESTAL AL CIERRE 2018 POR EL PERIODO OCTUBRE-DICIEMBRE 2018

UNIDAD ADMINISTRATIVA 008 DIRECCIÓN DE PROGRAMAS SOCIALES

| | | | | | | | | | | | | | | | | | | | | | |
|-----|---|--------------|---|----|-----|--------|--------|--------|--------|---------|--------|--------|--------|--------|---------|--------|--------|------|------|--|---------|
| 471 | INCORPORACIÓN DE LA PERSPECTIVA E IGUALDAD DE GENERO | | | | | | | | | | | | | | | | | | | | |
| | CAPACITACIÓN SOBRE LA PREVENCIÓN DE LA VIOLENCIA CONTRA LAS MUJERES Y LA FORMACIÓN PROFESIONAL CON PERSPECTIVA DE GENERO. | CAPACITACIÓN | A | SI | MET | 300.00 | 400.00 | 200.00 | 400.00 | 1300.00 | 300.00 | 400.00 | 200.00 | 400.00 | 1300.00 | 300.00 | 400.00 | 0.00 | 0.00 | | |
| | | | | | NUM | 300.00 | 400.00 | 200.00 | 400.00 | 1300.00 | 300.00 | 400.00 | 200.00 | 400.00 | 1300.00 | 300.00 | 400.00 | 0.00 | 0.00 | | 100.00% |
| | | | | | DEN | | | | | | | | | | | | | | | | |

EVALUACIÓN CUALITATIVA

LA EVIDENCIA SE ENCUENTRA EN LA CARPETA CORRESPONDIENTE A SU META, EN LA DIRECCIÓN DE PROGRAMAS SOCIALES.

| | | | | | | | | | | | | | | | | | | | | | |
|--|--|--------------|---|----|-----|------|------|------|------|-------|------|------|------|------|-------|------|------|------|------|--|---------|
| | CAPACITAR A LAS ENLACES PARA LA IGUALDAD DE GENERO DE LAS DEPENDENCIAS Y ENTIDADES | CAPACITACIÓN | A | SI | MET | 3.00 | 3.00 | 3.00 | 3.00 | 12.00 | 3.00 | 3.00 | 3.00 | 3.00 | 12.00 | 3.00 | 3.00 | 0.00 | 0.00 | | |
| | | | | | NUM | 3.00 | 3.00 | 3.00 | 3.00 | 12.00 | 3.00 | 3.00 | 3.00 | 3.00 | 12.00 | 3.00 | 3.00 | 0.00 | 0.00 | | 100.00% |
| | | | | | DEN | | | | | | | | | | | | | | | | |



GOBIERNO DEL ESTADO DE SONORA

ETCA-III-04

TRIMESTRE:
SEGUNDO

INFORME DE AVANCE PROGRAMÁTICO 2019

Gobierno del
Estado de Sonora

| CLAVE | NOMBRE DEL INDICADOR | UNI. MEDIDA | TIPO META | VAL. ACUM. | DATOS | PROGRAMADO ORIGINAL | | | | | MODIFICADO | | | | | REALIZADO | | | | % DE AVANCE TRIMESTRAL |
|-------|----------------------|-------------|-----------|------------|-------|---------------------|---------|---------|--------|-------|------------|---------|---------|--------|-------|-----------|---------|---------|--------|------------------------|
| | | | | | | PRIMERO | SEGUNDO | TERCERO | CUARTO | ANUAL | PRIMERO | SEGUNDO | TERCERO | CUARTO | ANUAL | PRIMERO | SEGUNDO | TERCERO | CUARTO | |

DEPENDENCIA / ENTIDAD 30 INSTITUTO SONORENSE DE LAS MUJERES

EVALUACIÓN CUALITATIVA

LA EVIDENCIA SE ENCUENTRA EN LA CARPETA CORRESPONDIENTE A SU META, EN LA DIRECCIÓN DE PROGRAMAS SOCIALES.

| | ASESORÍA PARA LA ELABORACION DE PTIG MUNICIPAL | ASESORÍA | A | SI | MET | 1.00 | 1.00 | 1.00 | 1.00 | 4.00 | 1.00 | 1.00 | 1.00 | 1.00 | 4.00 | 1.00 | 1.00 | 0.00 | 0.00 | 100.00% |
|--|--|----------|---|----|-----|------|------|------|------|------|------|------|------|------|------|------|------|------|------|---------|
| | | | | | NUM | 1.00 | 1.00 | 1.00 | 1.00 | 4.00 | 1.00 | 1.00 | 1.00 | 1.00 | 4.00 | 1.00 | 1.00 | 0.00 | 0.00 | |
| | | | | | DEN | | | | | | | | | | | | | | | |

EVALUACIÓN CUALITATIVA

LA EVIDENCIA SE ENCUENTRA EN LA CARPETA CORRESPONDIENTE A SU META, EN LA DIRECCIÓN DE PROGRAMAS SOCIALES.

| | ASESORÍA DE LA CULTURA INSTITUCIONAL CON PERSPECTIVA DE GÉNERO Y LIBRE DE DISCRIMINACIÓN | ASESORÍA | A | SI | MET | 3.00 | 3.00 | 3.00 | 3.00 | 12.00 | 3.00 | 3.00 | 3.00 | 3.00 | 12.00 | 3.00 | 3.00 | 0.00 | 0.00 | 100.00% |
|--|--|----------|---|----|-----|------|------|------|------|-------|------|------|------|------|-------|------|------|------|------|---------|
| | | | | | NUM | 3.00 | 3.00 | 3.00 | 3.00 | 12.00 | 3.00 | 3.00 | 3.00 | 3.00 | 12.00 | 3.00 | 3.00 | 0.00 | 0.00 | |
| | | | | | DEN | | | | | | | | | | | | | | | |

EVALUACIÓN CUALITATIVA

LA EVIDENCIA SE ENCUENTRA EN LA CARPETA CORRESPONDIENTE A SU META, EN LA DIRECCIÓN DE PROGRAMAS SOCIALES.

| | REALIZACIÓN DE SESIONES DE LA JUNTA DE GOBIERNO. | SESIÓN | A | NO | MET | 1.00 | 1.00 | 1.00 | 1.00 | 1.00 | 1.00 | 1.00 | 1.00 | 1.00 | 1.00 | 1.00 | 1.00 | 0.00 | 0.00 | 100.00% | |
|--|--|--------|---|----|-----|------|------|------|------|------|------|------|------|------|------|------|------|------|------|---------|------|
| | | | | | NUM | 1.00 | 1.00 | 1.00 | 1.00 | 1.00 | 1.00 | 1.00 | 1.00 | 1.00 | 1.00 | 1.00 | 1.00 | 1.00 | 0.00 | | 0.00 |
| | | | | | DEN | | | | | | | | | | | | | | | | |

EVALUACIÓN CUALITATIVA

LA EVIDENCIA SE ENCUENTRA EN LA CARPETA CORRESPONDIENTE A SU META, EN LA DIRECCIÓN DE PROGRAMAS SOCIALES.

UNIDAD ADMINISTRATIVA 009 UNIDAD DE TRANSPARENCIA

| 433 | TRANSPARENCIA Y ACCESO A LA INFORMACIÓN | PUNTOS | P | NO | MET | 100% | 100% | 100% | 100% | 100% | 100% | 100% | 100% | 100% | 100% | 100% | 100% | 0.00% | 0.00% | 100.00% |
|-----|--|--------|---|----|-----|--------|--------|--------|--------|--------|--------|--------|--------|--------|--------|--------|--------|-------|-------|---------|
| | PORCENTAJE DE CUMPLIMIENTO DE LAS OBLIGACIONES DE TRANSPARENCIA DE LOS SUJETOS OBLIGADOS | | | | NUM | 100.00 | 100.00 | 100.00 | 100.00 | 100.00 | 100.00 | 100.00 | 100.00 | 100.00 | 100.00 | 100.00 | 100.00 | 0.00 | 0.00 | |
| | | | | | DEN | 100.00 | 100.00 | 100.00 | 100.00 | 100.00 | 100.00 | 100.00 | 100.00 | 100.00 | 100.00 | 100.00 | 100.00 | 0.00 | 0.00 | |

EVALUACIÓN CUALITATIVA

SE REALIZÓ LA EVALUACIÓN PROGRAMADA PARA EL TRIMESTRE QUE SE INFORMA, AL PORTAL DE TRANSPARENCIA DEL SUJETO OBLIGADO INSTITUTO SONORENSE DE LAS MUJERES, EN CUMPLIMIENTO A LA LEY GENERAL DE TRANSPARENCIA Y ACCESO A LA INFORMACIÓN PÚBLICA, ASÍ COMO A LA LEY DE TRANSPARENCIA Y ACCESO A LA INFORMACIÓN PÚBLICA DEL ESTADO DE SONORA.

**Sistema Estatal de Evaluación
Indicadores de Postura Fiscal
INSTITUTO SONORENSE DE LAS MUJERES
DEL 01 DE ENERO AL 30 DE JUNIO DE 2019**

ETCA-IV-01

(pesos)

TRIMESTRE: II/2019

| Concepto | Estimado Original Anual | Devengado | Pagado 3 |
|--|-------------------------|---------------|---------------|
| I. Ingresos Presupuestarios (I= 1 + 2) | 79,647,341.00 | 27,488,282.05 | 27,488,282.05 |
| 1. Ingresos Gobierno del Estado 1 | | | |
| 2. Ingresos Sector Paraestatal 1 | 79,647,341.00 | 27,488,282.05 | 27,488,282.05 |
| II. Egresos Presupuestarios (II= 3+4) | 79,647,341.00 | 23,043,655.81 | 22,719,881.81 |
| 3. Egresos del Gobierno de la Entidad Federativa 2 | | | |
| 4. Egresos del Sector Paraestatal 2 | 79,647,341.00 | 23,043,655.81 | 22,719,881.81 |
| III. Balance Presupuestario (Superávit o Déficit) (III= I-II) | 0.00 | 4,444,626.24 | 4,768,400.24 |
| Concepto | Estimado Original Anual | Devengado | Pagado 3 |
| III. Balance Presupuestario (Superávit o Déficit) | 0.00 | 4,444,626.24 | 4,768,400.24 |
| IV. Interés, Comisiones y Gastos de la Deuda | | | |
| V. Balance Primario (superávit o Déficit) (V= III-IV) | 0.00 | 4,444,626.24 | 4,768,400.24 |
| Concepto | Estimado Original Anual | Devengado | Pagado 3 |
| A. Financiamiento | | 0.00 | 0.00 |
| B. Amortización de la Deuda | | 2,932,334.11 | 2,932,334.11 |
| C. Endeudamiento o Desendeudamiento (C=A-B) | 0.00 | -2,932,334.11 | -2,932,334.11 |

"Bajo protesta de decir verdad declaramos que los Estados Financieros y sus Notas, son razonablemente correctos y son responsabilidad del emisor"

LIC. ISMAEL ONTIVEROS LÓPEZ
DIRECTOR DE ADMINISTRACIÓN Y FINANZAS

LICDA. BLANCA LUZ SALDAÑA LÓPEZ
COORDINADORA EJECUTIVA

Sistema Estatal de Evaluación
Balance Presupuestario - LDF
INSTITUTO SONORENSE DE LAS MUJERES
DEL 01 DE ENERO AL 30 DE JUNIO DE 2019
(PESOS)

ETCA-IV-02

TRIMESTRE: II/2019

| Concepto (c) | Estimado/ Aprobado (d) | Devengado | Recaudado/ Pagado |
|---|---------------------------|------------|----------------------|
| A. Ingresos Totales (A = A1+A2+A3) | 79,647,341 | 27,488,282 | 27,488,282 |
| A1. Ingresos de Libre Disposición | 62,750,866 | 22,084,315 | 22,084,315 |
| A2. Transferencias Federales Etiquetadas | 16,896,475 | 5,403,967 | 5,403,967 |
| A3. Financiamiento Neto | - | - | - |
| B. Egresos Presupuestarios¹ (B = B1+B2) | 79,647,341 | 23,043,656 | 22,719,882 |
| B1. Gasto No Etiquetado (sin incluir Amortización de la Deuda Pública) | 62,750,866 | 22,274,475 | 21,950,701 |
| B2. Gasto Etiquetado (sin incluir Amortización de la Deuda Pública) | 16,896,475 | 769,180 | 769,180 |
| C. Remanentes del Ejercicio Anterior (C = C1 + C2) | - | - | - |
| C1. Remanentes de Ingresos de Libre Disposición aplicados en el periodo | - | - | - |
| C2. Remanentes de Transferencias Federales Etiquetadas aplicados en el periodo | - | - | - |
| I. Balance Presupuestario (I = A - B + C) | - | 4,444,626 | 4,768,400 |
| II. Balance Presupuestario sin Financiamiento Neto (II = I - A3) | - | 4,444,626 | 4,768,400 |
| III. Balance Presupuestario sin Financiamiento Neto y sin Remanentes del Ejercicio Anterior (III = II - C) | - | 4,444,626 | 4,768,400 |

| Concepto | Aprobado | Devengado | Pagado |
|--|----------|-----------|-----------|
| E. Intereses, Comisiones y Gastos de la Deuda (E = E1+E2) | - | - | - |
| E1. Intereses, Comisiones y Gastos de la Deuda con Gasto No Etiquetado | - | - | - |
| E2. Intereses, Comisiones y Gastos de la Deuda con Gasto Etiquetado | - | - | - |
| IV. Balance Primario (IV = III + E) | - | 4,444,626 | 4,768,400 |

| Concepto | Estimado/ Aprobado | Devengado | Recaudado/ Pagado |
|---|-----------------------|-----------|----------------------|
| F. Financiamiento (F = F1 + F2) | - | - | - |
| F1. Financiamiento con Fuente de Pago de Ingresos de Libre Disposición | - | - | - |
| F2. Financiamiento con Fuente de Pago de Transferencias Federales Etiquetadas | - | - | - |
| G. Amortización de la Deuda (G = G1 + G2) | - | 2,932,334 | 2,932,334 |
| G1. Amortización de la Deuda Pública con Gasto No Etiquetado | - | 2,932,334 | 2,932,334 |
| G2. Amortización de la Deuda Pública con Gasto Etiquetado | - | - | - |
| A3. Financiamiento Neto (A3 = F - G) | - | 2,932,334 | 2,932,334 |

Sistema Estatal de Evaluación
Balance Presupuestario - LDF
INSTITUTO SONORENSE DE LAS MUJERES
DEL 01 DE ENERO AL 30 DE JUNIO DE 2019
(PESOS)

ETCA-IV-02

TRIMESTRE: II/2019

| Concepto | Estimado/ Aprobado | Devengado | Recaudado/ Pagado |
|---|-----------------------|------------|----------------------|
| A1. Ingresos de Libre Disposición | 62,750,866 | 22,084,315 | 22,084,315 |
| A3.1 Financiamiento Neto con Fuente de Pago de Ingresos de Libre Disposición (A3.1 = F1 – G1) | - | 2,932,334 | 2,932,334 |
| F1. Financiamiento con Fuente de Pago de Ingresos de Libre Disposición | - | - | - |
| G1. Amortización de la Deuda Pública con Gasto No Etiquetado | - | 2,932,334 | 2,932,334 |
| B1. Gasto No Etiquetado (sin incluir Amortización de la Deuda Pública) | 62,750,866 | 22,274,475 | 21,950,701 |
| C1. Remanentes de Ingresos de Libre Disposición aplicados en el periodo | - | - | - |
| V. Balance Presupuestario de Recursos Disponibles (V = A1 + A3.1 – B1 + C1) | 0 | 3,122,494 | 2,798,720 |
| VI. Balance Presupuestario de Recursos Disponibles sin Financiamiento Neto (VI = V – A3.1) | 0 | 190,160 | 133,614 |

| Concepto | Estimado/ Aprobado | Devengado | Recaudado/ Pagado |
|---|-----------------------|-----------|----------------------|
| A2. Transferencias Federales Etiquetadas | 16,896,475 | 5,403,967 | 5,403,967 |
| A3.2 Financiamiento Neto con Fuente de Pago de Transferencias Federales Etiquetadas (A3.2 = F2 – G2) | - | - | - |
| F2. Financiamiento con Fuente de Pago de Transferencias Federales Etiquetadas | - | - | - |
| G2. Amortización de la Deuda Pública con Gasto Etiquetado | - | - | - |
| B2. Gasto Etiquetado (sin incluir Amortización de la Deuda Pública) | 16,896,475 | 769,180 | 769,180 |
| C2. Remanentes de Transferencias Federales Etiquetadas aplicados en el periodo | - | - | - |
| VII. Balance Presupuestario de Recursos Etiquetados (VII = A2 + A3.2 – B2 + C2) | - | 4,634,786 | 4,634,786 |
| VIII. Balance Presupuestario de Recursos Etiquetados sin Financiamiento Neto (VIII = VII – A3.2) | - | 4,634,786 | 4,634,786 |

LIC. ISMAEL ONTIVEROS LÓPEZ
DIRECTOR DE ADMINISTRACIÓN Y FINANZAS

LICDA BLANCA LUZ SALDAÑA LÓPEZ
COORDINADORA EJECUTIVA

Sistema Estatal de Evaluación
Relación de Cuentas Bancarias Productivas Específicas
INSTITUTO SONORENSE DE LAS MUJERES
DEL 01 DE ENERO AL 30 DE JUNIO DE 2019
(pesos)

ETCA-IV-03

TRIMESTRE.II/2019

| Fondo, Programa o Convenio | Datos de la Cuenta Bancaria | |
|------------------------------|-----------------------------|--------------------------------|
| | Institución Bancaria | Número de Cuenta |
| 1 RECURSO ESTATAL | SANTANDER | 6550619 8885 CUENTA PRODUCTIVA |
| 2 RECURSO ESTATAL | SANTANDER | 6550619 8871 CUENTA PRODUCTIVA |
| 3 RECURSO ESTATAL | SANTANDER | 6550619 8794 CUENTA PRODUCTIVA |
| 4 RECURSO ESTATAL | HSBC | 406270052 CUENTA PRODUCTIVA |
| 5 RECURSO FEDERAL | HSBC | 4062700513 CUENTA PRODUCTIVA |

"Bajo protesta de decir verdad declaramos que los Estados Financieros y sus Notas, son razonablemente correctos y son responsabilidad del emisor"

 LIC. ISMAEL ONTIVEROS LÓPEZ
 DIRECTOR DE ADMINISTRACIÓN Y FINANZAS

 LICDA. BLANCA LUZ SALDAÑA LÓPEZ
 COORDINADORA EJECUTIVA

Sistema Estatal de Evaluación
ETCA-IV-04
 Relación de Bienes Muebles e Inmuebles que Componen su Patrimonio
INSTITUTO SONORENSE DE LAS MUJERES
 AL 30 DE JUNIO DE 2019
 (pesos)
TRIMESTRE: II/2019

| Código | Descripción del Bien | Valor en Libros |
|--------|--|-----------------|
| 1 | MINISPLIT MIRAGE INVERTER 17 SEER 3 | 22,830.01 |
| 2 | MINISPLIT MIRAGE INVERTER 17 SEER 1 | 7,540.00 |
| 3 | MINISPLIT MIRAGE INVERTER 17 SEER | 7,540.00 |
| 4 | Minisplit | 6,500.00 |
| 5 | minisplit 1.5 ton | 7,600.00 |
| 6 | minisplit 1.5 ton | 7,600.00 |
| 7 | minisplit 1.5 ton | 7,600.00 |
| 8 | minisplit 1 ton | 5,200.00 |
| 9 | minisplit 1 ton | 5,200.00 |
| 10 | minisplit 1 ton | 5,200.00 |
| 11 | Minisplit mirage absolute | 5,966.67 |
| 12 | Minisplit mirage absolute | 5,966.67 |
| 13 | Minisplit | 6,500.00 |
| 14 | Minisplit | 6,500.00 |
| 15 | Minisplit | 6,500.00 |
| 16 | Minisplit | 8,500.00 |
| 17 | minisplit 1 ton | 5,220.00 |
| 18 | minisplit 1 ton | 5,220.00 |
| 19 | minisplit 1 ton | 5,220.00 |
| 20 | minisplit 1 ton | 5,220.00 |
| 21 | minisplit 1 ton | 5,220.00 |
| 22 | minisplit 1 ton | 5,220.00 |
| 23 | Minisplit | 6,600.00 |
| 24 | Minisplit | 6,600.00 |
| 25 | Minisplit | 5,966.66 |
| 26 | MINISPLIT MIRAGE 1T | 7,000.00 |
| 27 | MINISPLIT MIRAGE 1.5 T | 9,200.01 |
| 28 | MINISPLIT MIRAGE 2T | 10,500.01 |
| 29 | MINISPLIT 1.5 TONELDA MIDEA MOD M18CDA | 7,824.00 |
| 30 | MINISPLIT 1 | 6,150.00 |
| 31 | Central Aire 5 TONS | 15,950.00 |
| 32 | Minisplit 2 toneladas | 9,300.00 |
| 33 | MINISPLIT 1 | 6,150.00 |
| 34 | Regulador DATASHIELD NOBREAK 85 500 PLUS 500VA | 849.24 |
| 35 | Regulador DATASHIELD NOBREAK 85 500 PLUS 500VA | 849.24 |
| 36 | Regulador DATASHIELD NOBREAK 85 500 PLUS 500VA | 849.24 |
| 37 | Regulador DATASHIELD NOBREAK 85 500 PLUS 500VA | 849.24 |
| 38 | Regulador DATASHIELD NOBREAK 85 500 PLUS 500VA | 849.24 |
| 39 | Regulador DATASHIELD NOBREAK 85 500 PLUS 500VA | 849.24 |
| 40 | Regulador DATASHIELD NOBREAK 85 500 PLUS 500VA | 849.24 |
| 41 | Regulador DATASHIELD NOBREAK 85 500 PLUS 500VA | 849.24 |
| 42 | Regulador DATASHIELD NOBREAK 85 500 PLUS 500VA | 849.24 |
| 43 | Regulador DATASHIELD NOBREAK 85 500 PLUS 500VA | 849.24 |
| 44 | Regulador SOLA V MILCROW | 267.06 |
| 45 | Regulador SOLA V MILCROW | 267.06 |
| 46 | Regulador SOLA V MILCROW | 267.06 |
| 47 | Regulador SOLA V MILCROW | 267.06 |
| 48 | Regulador SOLA V MILCROW | 267.06 |

| Código | Descripción del Bien | Valor en Libros |
|--------|--------------------------|-----------------|
| 49 | Regulador SOLA V MILCROW | 267.06 |
| 50 | Regulador SOLA V MILCROW | 267.06 |
| 51 | Regulador SOLA V MILCROW | 267.06 |
| 52 | Regulador SOLA V MILCROW | 267.06 |
| 53 | Regulador SOLA V MILCROW | 267.06 |
| 54 | Regulador SOLA V MILCROW | 267.06 |
| 55 | Regulador SOLA V MILCROW | 267.06 |
| 56 | Regulador SOLA V MILCROW | 267.06 |
| 57 | Regulador SOLA V MILCROW | 267.06 |
| 58 | Regulador SOLA V MILCROW | 267.06 |
| 59 | Regulador SOLA V MILCROW | 267.05 |
| 60 | Regulador SOLA V MILCROW | 267.05 |
| 61 | Regulador SOLA V MILCROW | 267.05 |
| 62 | Regulador SOLA V MILCROW | 267.05 |
| 63 | Regulador SOLA V MILCROW | 267.04 |
| 64 | Regulador SOLA V MILCROW | 267.04 |
| 65 | Regulador SOLA V MILCROW | 267.04 |
| 66 | Regulador SOLA V MILCROW | 267.04 |
| 67 | Regulador SOLA V MILCROW | 267.04 |
| 68 | Regulador SOLA V MILCROW | 267.04 |
| 69 | Regulador SOLA V MILCROW | 267.04 |
| 70 | Regulador SOLA V MILCROW | 267.04 |
| 71 | Regulador SOLA V MILCROW | 267.04 |
| 72 | Regulador SOLA V MILCROW | 267.04 |
| 73 | Regulador SOLA V MILCROW | 267.04 |
| 74 | Automovil | 242,000.00 |
| 75 | Automovil | 100,000.00 |
| 76 | Automovil | 100,000.00 |
| 77 | Automovil | 156,000.00 |
| 78 | Automovil | 197,000.00 |
| 79 | Automovil | 428,000.00 |
| 80 | Automovil | 122,500.00 |
| 81 | Automovil | 247,000.00 |
| 82 | Automovil | 300,435.01 |
| 83 | Automovil | 150,725.76 |
| 84 | Automovil | 150,725.76 |
| 85 | Automovil | 271,432.00 |
| 86 | Automovil | 179,999.99 |
| 87 | Automovil | 327,932.00 |
| 88 | Automovil | 181,012.00 |
| 89 | Automovil | 169,837.00 |
| 90 | Automovil | 169,837.00 |
| 91 | Automovil | 169,837.00 |
| 92 | Automovil | 181,012.00 |
| 93 | Automovil | 181,012.00 |
| 94 | Automovil | 181,012.00 |
| 95 | Automovil | 181,186.00 |
| 96 | Automovil | 169,837.00 |
| 97 | Automovil | 169,837.00 |
| 98 | Automovil | 181,012.00 |
| 99 | Automovil | 193,060.00 |
| 100 | Automovil | 1,108,000.00 |
| 101 | Automovil | 201,500.00 |
| 102 | Automovil | 1,280,000.00 |

| Código | Descripción del Bien | Valor en Libros |
|--------|--|-----------------|
| 103 | 1246-5-56501 Teléfono | 761.87 |
| 104 | 1246-5-56501 Teléfono | 761.88 |
| 105 | 1246-5-56501 Computador | 6,296.48 |
| 106 | 1246-5-56501 Modem | 3,448.85 |
| 107 | 1246-5-56501 Teléfono | 761.88 |
| 108 | 1246-5-56501 central telefónica | 761.87 |
| 109 | 1246-5-56501 | 6,299.70 |
| 110 | 1242-3-52301 Cámara fotográfica | 4,090.97 |
| 111 | 1242-3-52301 Cámara fotográfica | 3,898.00 |
| 113 | 1242-3-52301 Video-cámara | 6,831.65 |
| 114 | 1242-3-52301 Cámara fotográfica | 22,538.00 |
| 115 | 1242-3-52301 Video-cámara | 12,316.50 |
| 116 | 1242-3-52301 Cámara fotográfica | 11,477.00 |
| 117 | SIST DVR 4 CAM INALAMI MONITOR 7 C/INTER | 11,990.00 |
| 118 | SIST DVR 4 CAM INALAMI MONITOR 7 C/INTER | 11,990.00 |
| 119 | SIST DVR 4 CAM INALAMI MONITOR 7 C/INTER | 11,990.00 |
| 120 | SIST DVR 4 CAM INALAMI MONITOR 7 C/INTER | 11,990.00 |
| 121 | SIST DVR 4 CAM INALAMI MONITOR 7 C/INTER | 11,990.00 |
| 122 | SIST DVR 4 CAM INALAMI MONITOR 7 C/INTER | 11,990.00 |
| 123 | SIST DVR 4 CAM INALAMI MONITOR 7 C/INTER | 11,990.00 |
| 124 | 1242-1-52101 MICROFONO INALAMBICO DE DIADEMA | 2,490.00 |
| 125 | 1242-1-52101 MICROFONO INALAMBICO DE DIADEMA | 2,490.00 |
| 126 | 1242-1-52101 MICROFONO INALAMBICO DE DIADEMA | 2,490.00 |
| 127 | 1242-1-52101 MICROFONO INALAMBICO DE DIADEMA | 2,490.00 |
| 128 | 1242-1-52101 MICROFONO INALAMBICO DE DIADEMA | 2,490.00 |
| 129 | 1242-1-52101 MEGAFONO DE MANO 25W | 860.00 |
| 130 | 1242-1-52101 MEGAFONO DE MANO 25W | 860.00 |
| 131 | 1242-1-52101 MEGAFONO DE MANO 25W | 860.00 |
| 132 | 1242-1-52101 MEGAFONO DE MANO 25W | 860.00 |
| 133 | 1242-1-52101 MEGAFONO DE MANO 25W | 860.00 |
| 134 | 1242-1-52101 PROYECTOR XTI5 SVGA | 8,118.26 |
| 135 | 1242-1-52101 PROYECTOR INFOCUS IN1112XDLP | 7,406.60 |
| 136 | 1242-1-52101 PROYECTOR INFOCUS IN1112XDLP | 7,406.60 |
| 137 | 1242-1-52101 PROYECTOR INFOCUS IN1112XDLP | 7,406.60 |
| 138 | 1242-1-52101 PROYECTOR INFOCUS IN1112XDLP | 7,406.60 |
| 139 | 1242-1-52101 PROYECTOR INFOCUS IN1112XDLP | 7,406.60 |
| 140 | 1242-1-52101 PROYECTOR INFOCUS IN1112XDLP | 7,406.60 |
| 141 | 1242-1-52101 PROYECTOR INFOCUS IN1112XDLP | 7,406.60 |
| 142 | 1242-1-52101 PROYECTOR INFOCUS IN1112XDLP | 7,406.60 |
| 143 | 1242-1-52101 PROYECTOR INFOCUS IN1112XDLP | 7,406.60 |
| 144 | 1242-1-52101 VIDEO PROYECTOR | 5,997.20 |
| 145 | 1242-1-52101 Proyector | 13,500.00 |
| 146 | 1242-1-52101 Proyector | 5,907.30 |
| 147 | 1242-1-52101 Proyector | 5,907.30 |
| 148 | 1242-1-52101 Proyector | 5,907.30 |
| 149 | 1242-1-52101 Proyector | 13,500.00 |
| 150 | 1242-1-52101 Proyector | 13,500.00 |
| 151 | 1242-1-52101 Proyector | 8,839.20 |
| 152 | 1242-1-52101 Proyector | 8,839.20 |
| 153 | 1242-1-52101 Proyector | 8,839.20 |
| 154 | 1242-1-52101 Proyector | 8,839.20 |
| 155 | 1242-1-52101 Proyector | 8,839.20 |
| 156 | 1242-1-52101 VIDEO PROYECTOR | 8,514.13 |
| 157 | 1242-1-52101 VIDEO PROYECTOR | 8,514.13 |

| Código | Descripción del Bien | Valor en Libros |
|--------|---|-----------------|
| 158 | 1242-1-52101 PANTALL DE PROYECCION MULTIMEDIA | 1,916.96 |
| 159 | 1242-1-52101 PANTALL DE PROYECCION MULTIMEDIA | 1,916.97 |
| 160 | 1242-1-52101 Proyector | 17,008.50 |
| 161 | 1242-1-52101 Proyector | 12064 |
| 162 | 1242-1-52101 Equipo de Sonido | 10,861.00 |
| 163 | 1242-1-52101 Equipo de Perifoneo | 2,817.01 |
| 164 | 1242-1-52101 EQUIPO DE SONIDO | 4,770.00 |
| 165 | 1242-1-52101 Equipo de Perifoneo | 2,817.01 |
| 166 | 1242-1-52101 Pantalla de Proyección | 6,440.00 |
| 167 | 1242-1-52101 Proyector | 26,450.00 |
| 169 | 1241-9-51901 TELEVISION HITACH 32 HD SM Y SOPORTE PARA TV | 4,588.00 |
| 170 | 1241-9-51901 SALA MORETTI CHOCOLATE | 13,499.00 |
| 171 | 1241-9-51901 MICRONIDAS MB MICRO T.1 INOX | 1,970.00 |
| 172 | 1241-9-51901 FRIGOBAR HS 4 4P | 3,890.00 |
| 173 | 1241-9-51901 TREN DE BLOQUE | 287.10 |
| 174 | 1241-9-51901 MARTILLO | 179.10 |
| 175 | 1241-9-51901 ROMPECABEZAS | 179.10 |
| 176 | 1241-9-51901 CUBOS DE MADERA 18 P | 179.10 |
| 177 | 1241-9-51901 CUBOS APILABLES | 179.10 |
| 178 | 1241-9-51901 ROMPECABEZAS NUMEROS | 161.10 |
| 179 | 1241-9-51901 CLASIFICADOR DE AROS | 179.10 |
| 180 | 1241-9-51901 CLASIFICADOR DE FIGUERAS GEOMETRICAS | 197.10 |
| 181 | 1241-9-51901 PIZZA DE MADERA | 359.09 |
| 182 | 1241-9-51901 ENFRIADOR DE AGUA GE SILVER | 2,999.00 |
| 183 | 1241-9-51901 ENFRIADOR DE AGUA GE SILVER | 2,999.01 |
| 184 | 1241-9-51901 REFRIGERADOR MABE 19 SILVER | 10,499.16 |
| 185 | 1241-9-51901 SECADORA DE GAS 22 KG | 12,899.00 |
| 186 | 1241-9-51901 LAVADORA MABE 22KG | 10,399.01 |
| 187 | 1241-9-51901 HORNO DE MICROONDAS | 1,899.00 |
| 188 | 1241-9-51901 ESTUFA PISO MABE 30 SILVER | 7,899.00 |
| 189 | 1241-9-51901 COMBO ELECTRODOMESTICOS | 1,476.00 |
| 190 | 1241-9-51901 DISPENSADOR DE AGUA | 2,249.58 |
| 191 | 1241-9-51901 SECADORA MABE 18KG | 11,361.10 |
| 192 | 1241-9-51901 CHECADOR | 6,496.00 |
| 193 | 1241-9-51901 Televisor | 6,798.00 |
| 195 | 1241-9-51901 Alarma Contra robo | 5,980.00 |
| 196 | 1241-9-51901 Horno de microondas | 990.00 |
| 197 | 1241-9-51901 Alarma Contra robo | 9,280.00 |
| 198 | 1241-9-51901 Alarma Contra robo | 19,140.00 |
| 199 | 1241-9-51901 Cuchineta de melamina blanca y ext en mdif | 11,400.00 |
| 200 | 1241-9-51901 Enfriador de agua whirlpool mod wk 5011 k | 1,873.40 |
| 201 | 1241-9-51901 Refrigerador | 3,126.20 |
| 202 | 1241-9-51901 Engargoladora gbc dual | 8,911.35 |
| 203 | 1241-9-51901 Engargoladora | 5,980.00 |
| 204 | 1241-9-51901 Enfriador de agua | 2,656.40 |
| 205 | 1241-9-51901 Enfriador de Agua | 2,656.40 |
| 206 | 1241-9-51901 Dispenser de Agua | 2,800.00 |
| 207 | 1241-1-51101 BANCA ERGONOMICA DE 3 PLAZAS SIN BRAZOS | 2,813.00 |
| 208 | 1241-1-51101 SILLON SEMIEJECUTIVO | 2,244.60 |
| 209 | 1241-1-51101 SILLON SEMIEJECUTIVO | 2,244.60 |
| 210 | 1241-1-51101 CONJUNTO SECRETARIAL EN L* | 4,872.00 |
| 211 | 1241-1-51101 MESA DE TRABAJO RECTANGULAR F | 2,320.00 |
| 212 | 1241-1-51101 LIBRERO CON 2 PUERTAS COMPLETAS F | 4,408.00 |
| 213 | 1241-1-51101 CONJ. SECRETARIAL EN L* | 4,640.00 |

| Código | Descripción del Bien | Valor en Libros |
|--------|---|-----------------|
| 214 | Mesa plegable | 1,600.00 |
| 215 | Escritorio Ejecutivo | 7,499.96 |
| 216 | Mesa plegable | 1,600.00 |
| 217 | Mesa plegable | 1,600.00 |
| 218 | Archivero | 3,875.30 |
| 219 | ESCRITORIO SECRETARIAL 1 CAJON T GAVETA | 3,527.31 |
| 220 | ESCRITORIO SECRETARIAL 1 CAJON T GAVETA | 3,527.31 |
| 221 | ESCRITORIO SECRETARIAL 1 CAJON T GAVETA | 3,527.31 |
| 222 | ESCRITORIO SECRETARIAL 1 CAJON T GAVETA | 3,527.31 |
| 223 | ESCRITORIO SECRETARIAL 1 CAJON T GAVETA | 3,527.31 |
| 224 | ESCRITORIO SECRETARIAL 1 CAJON T GAVETA | 3,527.31 |
| 225 | Archivero | 4,999.98 |
| 226 | Archivero | 4,999.98 |
| 227 | Archivero | 4,999.98 |
| 228 | ESCRITORIO SECRETARIAL 1 CAJON T GAVETA | 4,999.99 |
| 229 | ESCRITORIO SECRETARIAL 1 CAJON T GAVETA | 4,999.99 |
| 230 | ESCRITORIO SECRETARIAL 1 CAJON T GAVETA | 4,999.99 |
| 231 | Gabinete | 4,013.60 |
| 232 | ESCRITORIO SECRETARIAL 1 CAJON T GAVETA | 2,470.80 |
| 233 | ESCRITORIO SECRETARIAL 1 CAJON T GAVETA | 2,470.80 |
| 234 | Archivero | 3,248.00 |
| 235 | Carpa | 2,350.04 |
| 236 | Carpa | 2,350.05 |
| 237 | ESCRITORIO SECRETARIAL 1 CAJON T GAVETA | 2,150.50 |
| 238 | ESCRITORIO SECRETARIAL 1 CAJON T GAVETA | 2,150.50 |
| 239 | Conjunto Ejecutivo cilbrero | 15,157.00 |
| 240 | Sola 2 Plazas | 6,819.50 |
| 241 | Barra de Trabajo | 5,347.50 |
| 242 | Sillon Ejecutivo | 1,966.50 |
| 243 | Mesa | 3,119.50 |
| 244 | Sila faja mediana | 793.50 |
| 245 | Sila faja mediana | 793.50 |
| 246 | Sila faja mediana | 793.50 |
| 247 | Sila faja mediana | 793.50 |
| 248 | Sila faja mediana | 793.50 |
| 249 | Sila faja mediana | 793.50 |
| 250 | Sila faja mediana | 793.50 |
| 251 | Sila faja mediana | 793.50 |
| 252 | Sila faja mediana | 793.50 |
| 253 | Conjunto Ejecutivo | 3,904.25 |
| 254 | Conjunto Ejecutivo | 3,904.25 |
| 255 | ESTANTES METALICOS Q | 1,131.00 |
| 256 | ESTANTES METALICOS Q | 1,131.00 |
| 257 | ESTANTES METALICOS Q | 1,131.00 |
| 258 | ESTANTES METALICOS Q | 1,131.00 |
| 259 | ESTANTES METALICOS Q | 1,131.00 |
| 260 | ESTANTES METALICOS Q | 1,131.00 |
| 261 | ESTANTES METALICOS Q | 1,131.00 |
| 262 | ESTANTES METALICOS Q | 1,131.00 |
| 263 | ESTANTES METALICOS Q | 1,131.00 |
| 264 | ESTANTES METALICOS Q | 1,131.00 |
| 265 | ESTANTES METALICOS Q | 1,131.00 |
| 266 | ESTANTES METALICOS Q | 1,131.00 |
| 267 | ESTANTES METALICOS Q | 1,131.00 |

| Código | Descripción del Bien | Valor en Libros |
|--------|---|-----------------|
| 268 | ESTANTES METALICOS Q | 1,131.00 |
| 269 | ESTANTES METALICOS Q | 1,131.00 |
| 270 | ESTANTES METALICOS Q | 1,131.00 |
| 271 | ESTANTES METALICOS Q | 1,131.00 |
| 272 | ESTANTES METALICOS Q | 1,131.00 |
| 273 | ESTANTES METALICOS Q | 1,131.00 |
| 274 | ESTANTES METALICOS Q | 1,131.00 |
| 275 | SILLA SECRETARIAL | 1,276.00 |
| 276 | SILLA SECRETARIAL | 1,276.00 |
| 277 | SILLA SECRETARIAL | 1,276.00 |
| 278 | SILLA SECRETARIAL | 1,276.00 |
| 279 | SILLA SECRETARIAL | 1,276.00 |
| 280 | SILLA SECRETARIAL | 1,276.00 |
| 281 | SILLA SECRETARIAL | 1,276.00 |
| 282 | SILLA SECRETARIAL | 1,276.00 |
| 283 | SILLA SECRETARIAL | 1,276.00 |
| 284 | ARCHIVERO d 4 GAVETAS | 3,915.00 |
| 285 | ARCHIVERO d 4 GAVETAS | 3,915.00 |
| 286 | ARCHIVERO d 4 GAVETAS | 3,915.00 |
| 287 | ARCHIVERO d 4 GAVETAS | 3,915.00 |
| 288 | Miniespill 1.5 ton | 0.00 |
| 289 | ARCHIVERO d 4 GAVETAS | 3,915.00 |
| 290 | ARCHIVERO d 4 GAVETAS | 3,915.00 |
| 291 | archivero | 4,309.60 |
| 292 | Sillon | 1,832.80 |
| 293 | Sillon | 1,832.80 |
| 294 | Sillon | 1,832.80 |
| 295 | ESCRITORIO SECRETARIAL 1 CAJON T GAVETA | 3,364.00 |
| 296 | ESCRITORIO SECRETARIAL 1 CAJON T GAVETA | 3,364.00 |
| 297 | Sila faja chica | 1,500.00 |
| 298 | Sila faja chica | 1,500.00 |
| 299 | Sila faja chica | 1,500.00 |
| 300 | ESCRITORIO SECRETARIAL 1 CAJON T GAVETA | 5,000.00 |
| 301 | ESCRITORIO SECRETARIAL 1 CAJON T GAVETA | 2,470.80 |
| 302 | ESCRITORIO SECRETARIAL 1 CAJON T GAVETA | 2,990.00 |
| 303 | ESCRITORIO SECRETARIAL 1 CAJON T GAVETA | 2,990.00 |
| 304 | ESCRITORIO SECRETARIAL 1 CAJON T GAVETA | 2,990.00 |
| 305 | ESCRITORIO SECRETARIAL 1 CAJON T GAVETA | 2,990.00 |
| 306 | ESCRITORIO SECRETARIAL 1 CAJON T GAVETA | 2,990.00 |
| 307 | Archivero | 3,282.73 |
| 308 | ESCRITORIO SECRETARIAL 1 CAJON T GAVETA | 2,213.75 |
| 309 | ESCRITORIO SECRETARIAL 1 CAJON T GAVETA | 2,213.75 |
| 310 | Sillon Ejecutivo | 1,966.50 |
| 311 | Sillon Ejecutivo | 1,966.50 |
| 312 | Conjunto Ejecutivo | 4,904.75 |
| 313 | Sila faja mediana | 793.50 |
| 314 | Sila faja mediana | 793.50 |
| 315 | ESCRITORIO SECRETARIAL 1 CAJON T GAVETA | 3,364.00 |
| 316 | Sila faja chica | 1,500.00 |
| 317 | Sila faja chica | 1,500.00 |
| 318 | Conjunto Ejecutivo cilbrero | 11,295.77 |
| 319 | ESCRITORIO SECRETARIAL 1 CAJON T GAVETA | 2,213.75 |
| 320 | Sillon Ejecutivo | 1,966.50 |
| 321 | Conjunto Ejecutivo | 3,904.25 |

| Código | Descripción del Bien | Valor en Libros | |
|--------|----------------------|---|----------|
| 538 | 1241-1-51101 | SILLA PLEGABLE-SILLA TIPO BANQUETERA | 365.39 |
| 539 | 1241-1-51101 | SILLA PLEGABLE-SILLA TIPO BANQUETERA | 365.39 |
| 540 | 1241-1-51101 | SILLA PLEGABLE-SILLA TIPO BANQUETERA | 365.39 |
| 541 | 1241-1-51101 | SILLA PLEGABLE-SILLA TIPO BANQUETERA | 365.39 |
| 542 | 1241-1-51101 | SILLA PLEGABLE-SILLA TIPO BANQUETERA | 365.39 |
| 543 | 1241-1-51101 | SILLA PLEGABLE-SILLA TIPO BANQUETERA | 365.39 |
| 544 | 1241-1-51101 | SILLA PLEGABLE-SILLA TIPO BANQUETERA | 365.39 |
| 545 | 1241-1-51101 | SILLA PLEGABLE-SILLA TIPO BANQUETERA | 365.39 |
| 546 | 1241-1-51101 | SILLA PLEGABLE-SILLA TIPO BANQUETERA | 365.39 |
| 547 | 1241-1-51101 | SILLA PLEGABLE-SILLA TIPO BANQUETERA | 365.39 |
| 548 | 1241-1-51101 | SILLA PLEGABLE-SILLA TIPO BANQUETERA | 365.39 |
| 549 | 1241-1-51101 | SILLA PLEGABLE-SILLA TIPO BANQUETERA | 365.39 |
| 550 | 1241-1-51101 | SILLA PLEGABLE-SILLA TIPO BANQUETERA | 365.39 |
| 551 | 1241-1-51101 | SILLA PLEGABLE-SILLA TIPO BANQUETERA | 365.39 |
| 552 | 1241-1-51101 | SILLA PLEGABLE-SILLA TIPO BANQUETERA | 365.39 |
| 553 | 1241-1-51101 | SILLA PLEGABLE-SILLA TIPO BANQUETERA | 365.39 |
| 554 | 1241-1-51101 | SILLA PLEGABLE-SILLA TIPO BANQUETERA | 365.39 |
| 555 | 1241-1-51101 | SILLA PLEGABLE-SILLA TIPO BANQUETERA | 365.39 |
| 556 | 1241-1-51101 | SILLA PLEGABLE-SILLA TIPO BANQUETERA | 365.39 |
| 557 | 1241-1-51101 | SILLA PLEGABLE-SILLA TIPO BANQUETERA | 365.39 |
| 558 | 1241-1-51101 | SILLA DE VISITA | 632.20 |
| 559 | 1241-1-51101 | SILLA DE VISITA | 632.20 |
| 560 | 1241-1-51101 | SILLA DE VISITA | 632.20 |
| 561 | 1241-1-51101 | SILLA DE VISITA | 632.20 |
| 562 | 1241-1-51101 | SILLA DE VISITA | 632.20 |
| 563 | 1241-1-51101 | SILLA DE VISITA | 632.20 |
| 564 | 1241-1-51101 | SILLA DE VISITA | 632.20 |
| 565 | 1241-1-51101 | SILLA DE VISITA | 632.20 |
| 566 | 1241-1-51101 | SILLA DE VISITA | 632.20 |
| 567 | 1241-1-51101 | SILLA DE VISITA | 632.20 |
| 568 | 1241-1-51101 | SILLA DE VISITA | 632.20 |
| 569 | 1241-1-51101 | SILLA DE VISITA | 632.20 |
| 570 | 1241-1-51101 | SILLA DE VISITA | 632.20 |
| 571 | 1241-1-51101 | SILLA DE VISITA | 632.20 |
| 572 | 1241-1-51101 | SILLA DE VISITA | 632.20 |
| 573 | 1241-1-51101 | SILLA DE VISITA | 632.20 |
| 574 | 1241-1-51101 | SILLA DE VISITA | 632.20 |
| 575 | 1241-1-51101 | SILLA DE VISITA | 632.20 |
| 576 | 1241-1-51101 | SILLA DE VISITA | 632.20 |
| 577 | 1241-1-51101 | SILLA DE VISITA | 632.20 |
| 578 | 1241-1-51101 | Silla faja chica | 1,500.00 |
| 579 | 1241-1-51101 | Silla faja chica | 1,500.00 |
| 580 | 1241-1-51101 | Silla faja chica | 1,500.00 |
| 581 | 1241-1-51101 | Silla faja chica | 1,500.00 |
| 582 | 1241-1-51101 | Mesa plegable | 800.00 |
| 583 | 1241-1-51101 | Archivo | 3,875.30 |
| 584 | 1241-1-51101 | Archivo | 3,875.30 |
| 585 | 1241-1-51101 | ESCRITORIO SECRETARIAL 1 CAJON T GAVETA | 3,527.31 |
| 586 | 1241-1-51101 | ESCRITORIO SECRETARIAL 1 CAJON T GAVETA | 3,527.31 |
| 587 | 1241-1-51101 | ESCRITORIO SECRETARIAL 1 CAJON T GAVETA | 3,527.31 |
| 588 | 1241-1-51101 | ESCRITORIO SECRETARIAL 1 CAJON T GAVETA | 5,000.00 |
| 589 | 1241-1-51101 | ESCRITORIO SECRETARIAL 1 CAJON T GAVETA | 5,000.00 |
| 590 | 1241-1-51101 | Archivo | 5,000.00 |
| 591 | 1241-1-51101 | Archivo | 5,000.00 |

| Código | Descripción del Bien | Valor en Libros | |
|--------|----------------------|---|----------|
| 592 | 1241-1-51101 | Archivo | 5,000.00 |
| 593 | 1241-1-51101 | Conjunto Ejecutivo cilbrero | 9,396.00 |
| 594 | 1241-1-51101 | Archivo | 3,496.58 |
| 595 | 1241-1-51101 | Archivo | 3,496.57 |
| 596 | 1241-1-51101 | ESCRITORIO SECRETARIAL 1 CAJON T GAVETA | 2,213.75 |
| 597 | 1241-1-51101 | ESCRITORIO SECRETARIAL 1 CAJON T GAVETA | 2,213.75 |
| 598 | 1241-1-51101 | Estamie | 1,161.50 |
| 599 | 1241-1-51101 | Estamie | 1,161.50 |
| 600 | 1241-1-51101 | Estamie | 1,161.50 |
| 601 | 1241-1-51101 | Estamie | 1,161.50 |
| 602 | 1241-1-51101 | Estamie | 1,161.50 |
| 603 | 1241-1-51101 | Conjunto Ejecutivo | 4,927.75 |
| 604 | 1241-1-51101 | Sillon Ejecutivo | 1,966.50 |
| 605 | 1241-1-51101 | Sillon Ejecutivo | 1,966.50 |
| 606 | 1241-1-51101 | Conjunto Ejecutivo | 4,904.75 |
| 607 | 1241-1-51101 | Conjunto Ejecutivo | 4,904.75 |
| 608 | 1241-1-51101 | Silla faja mediana | 793.50 |
| 609 | 1241-1-51101 | Silla faja mediana | 793.50 |
| 610 | 1241-1-51101 | Silla faja mediana | 793.50 |
| 611 | 1241-1-51101 | Conjunto Ejecutivo | 4,007.75 |
| 612 | 1241-1-51101 | Conjunto Ejecutivo | 4,007.75 |
| 613 | 1241-1-51101 | Abacena de cocina | 5,344.05 |
| 614 | 1241-1-51101 | Eslufa | 7,000.00 |
| 615 | 1241-1-51101 | Lavadora | 9,000.00 |
| 616 | 1241-1-51101 | Lavadora | 9,000.00 |
| 617 | 1241-1-51101 | Lavadora | 9,000.00 |
| 618 | 1241-1-51101 | SILLA DE VISITA | 499.99 |
| 619 | 1241-1-51101 | SILLA DE VISITA | 499.99 |
| 620 | 1241-1-51101 | SILLA DE VISITA | 500.00 |
| 621 | 1241-1-51101 | SILLA DE VISITA | 500.00 |
| 622 | 1241-1-51101 | SILLA DE VISITA | 500.00 |
| 623 | 1241-1-51101 | SILLA DE VISITA | 500.00 |
| 624 | 1241-1-51101 | MESA PLEGABLE DE MADERA | 1,334.00 |
| 625 | 1241-1-51101 | MESA PLEGABLE DE MADERA | 1,334.00 |
| 626 | 1241-1-51101 | ESCRITORIO SECRETARIAL F | 2,813.00 |
| 627 | 1241-1-51101 | ESCRITORIO SECRETARIAL 1 CAJON T GAVETA | 2,813.00 |
| 628 | 1241-1-51101 | ESCRITORIO SECRETARIAL 1 CAJON T GAVETA | 2,813.00 |
| 629 | 1241-1-51101 | ESCRITORIO SECRETARIAL 1 CAJON T GAVETA | 2,813.00 |
| 630 | 1241-1-51101 | ESCRITORIO SECRETARIAL 1 CAJON T GAVETA | 2,813.00 |
| 631 | 1241-1-51101 | ESCRITORIO SECRETARIAL 1 CAJON T GAVETA | 2,813.00 |
| 632 | 1241-1-51101 | ESCRITORIO SECRETARIAL 1 CAJON T GAVETA | 2,813.00 |
| 633 | 1241-1-51101 | SILLA SECRETARIAL | 1,276.00 |
| 634 | 1241-1-51101 | SILLA SECRETARIAL | 1,276.00 |
| 635 | 1241-1-51101 | BANCA ERGONOMICA DE 3 PLAZAS SIN BRAZOS | 2,813.00 |
| 636 | 1241-1-51101 | SILLA PLEGABLE-SILLA TIPO BANQUETERA | 365.39 |
| 637 | 1241-1-51101 | SILLON SEMIEJECUTIVO | 2,244.60 |
| 638 | 1241-1-51101 | SILLON SEMIEJECUTIVO | 2,244.60 |
| 639 | 1241-1-51101 | SILLON SEMIEJECUTIVO | 2,244.60 |
| 640 | 1241-1-51101 | SILLON SEMIEJECUTIVO | 2,244.60 |
| 641 | 1241-1-51101 | SILLON SEMIEJECUTIVO | 2,244.60 |
| 642 | 1241-1-51101 | SILLON SEMIEJECUTIVO | 2,244.60 |
| 643 | 1241-1-51101 | SILLON SEMIEJECUTIVO | 2,244.60 |
| 644 | 1241-1-51101 | SILLON SEMIEJECUTIVO | 2,244.60 |
| 645 | 1241-1-51101 | SILLON SEMIEJECUTIVO | 2,244.60 |

| Código | Descripción del Bien | Valor en Libros |
|--------|---|-----------------|
| 646 | SILLON SEMIEJECUTIVO | 2.244.60 |
| 647 | SILLON SEMIEJECUTIVO | 2.244.60 |
| 648 | SILLON SEMIEJECUTIVO | 2.244.60 |
| 649 | SILLON SEMIEJECUTIVO | 2.244.60 |
| 650 | SILLON SEMIEJECUTIVO | 2.244.60 |
| 651 | SILLON SEMIEJECUTIVO | 2.244.60 |
| 652 | SILLON SEMIEJECUTIVO | 2.244.60 |
| 653 | SILLON SEMIEJECUTIVO | 2.244.60 |
| 654 | ARCHIVERO g/4 GAVETAS | 3.915.00 |
| 655 | ARCHIVERO g/4 GAVETAS | 3.915.00 |
| 656 | ARCHIVERO g/4 GAVETAS | 3.915.00 |
| 657 | ARCHIVERO g/4 GAVETAS | 3.915.00 |
| 658 | ARCHIVERO CON 2 GAVETAS PAPELERAS | 2.958.00 |
| 659 | ARCHIVERO CON 2 GAVETAS PAPELERAS | 2.958.00 |
| 660 | ARCHIVERO CON 2 GAVETAS PAPELERAS | 2.958.00 |
| 661 | ARCHIVERO CON 2 GAVETAS PAPELERAS | 2.958.00 |
| 662 | ARCHIVERO CON 2 GAVETAS PAPELERAS | 2.958.00 |
| 663 | ARCHIVERO CON 2 GAVETAS PAPELERAS | 2.958.00 |
| 664 | ARCHIVERO CON 2 GAVETAS PAPELERAS | 2.958.00 |
| 665 | ARCHIVERO CON 2 GAVETAS PAPELERAS | 2.958.00 |
| 666 | ARCHIVERO CON 2 GAVETAS PAPELERAS | 2.958.00 |
| 667 | ARCHIVERO CON 2 GAVETAS PAPELERAS | 2.958.00 |
| 668 | ARCHIVERO CON 2 GAVETAS PAPELERAS | 2.958.00 |
| 669 | ARCHIVERO CON 2 GAVETAS PAPELERAS | 2.958.00 |
| 670 | ARCHIVERO CON 2 GAVETAS PAPELERAS | 2.958.00 |
| 671 | ARCHIVERO CON 2 GAVETAS PAPELERAS | 2.958.00 |
| 672 | ARCHIVERO CON 2 GAVETAS PAPELERAS | 2.958.00 |
| 673 | ARCHIVERO CON 2 GAVETAS PAPELERAS | 2.958.00 |
| 674 | Archivero | 3.282.72 |
| 675 | Archivero | 4.370.00 |
| 676 | ESCRITORIO SECRETARIAL 1 CAJON 1 GAVETA | 2.213.75 |
| 677 | Estante | 1.161.50 |
| 678 | Estante | 1.161.50 |
| 679 | Estante | 1.161.50 |
| 680 | Estante | 1.161.50 |
| 681 | Estante | 1.161.50 |
| 682 | Librero | 37.432.50 |
| 683 | Archivero | 4.847.25 |
| 684 | Conjunto Ejecutivo | 6.233.00 |
| 685 | Conjunto Ejecutivo | 6.802.25 |
| 686 | Sillon Ejecutivo | 1.966.50 |
| 687 | Sillon Ejecutivo | 1.966.50 |
| 688 | Sofa 2 Plazas | 4.168.75 |
| 689 | Sofa 2 Plazas | 4.168.75 |
| 690 | Mesa | 1.834.25 |
| 691 | Mesa | 1.834.25 |
| 692 | Conjunto Ejecutivo | 4.007.75 |
| 693 | Ergonajadora | 4.061.14 |
| 694 | Caja Fuerte | 6.641.25 |
| 695 | Conjunto Ejecutivo | 3.904.25 |
| 696 | Ergonajadora | 4.314.96 |
| 697 | ARCHIVERO 3 GAVETAS | 2.784.00 |
| 698 | ARCHIVERO 3 GAVETAS | 2.784.00 |
| 699 | ARCHIVERO 3 GAVETAS | 2.784.00 |

| Código | Descripción del Bien | Valor en Libros |
|--------|---|-----------------|
| 700 | ARCHIVERO 3 GAVETAS | 2.784.00 |
| 701 | ESCRITORIO SECRETARIAL 1 CAJON 1 GAVETA | 3.596.00 |
| 702 | ESCRITORIO SECRETARIAL 1 CAJON 1 GAVETA | 3.596.00 |
| 703 | ESCRITORIO SECRETARIAL 1 CAJON 1 GAVETA | 3.596.00 |
| 704 | ESCRITORIO SECRETARIAL 1 CAJON 1 GAVETA | 3.596.00 |
| 705 | ESCRITORIO SECRETARIAL 1 CAJON 1 GAVETA | 3.596.00 |
| 706 | ESCRITORIO SECRETARIAL 1 CAJON 1 GAVETA | 3.596.00 |
| 707 | ESCRITORIO SECRETARIAL 1 CAJON 1 GAVETA | 3.596.00 |
| 708 | ESCRITORIO SECRETARIAL 1 CAJON 1 GAVETA | 3.596.00 |
| 709 | SILLA SECRETARIAL | 1.600.80 |
| 710 | SILLA SECRETARIAL | 1.600.80 |
| 711 | SILLA SECRETARIAL | 1.600.80 |
| 712 | SILLA SECRETARIAL | 1.600.80 |
| 713 | SILLA SECRETARIAL | 1.600.80 |
| 714 | SILLA SECRETARIAL | 1.600.80 |
| 715 | SILLA SECRETARIAL | 1.600.80 |
| 716 | SILLA SECRETARIAL | 1.600.80 |
| 717 | SILLA PLEGABLE TIPO BANQUETERA FACT 690 | 417.60 |
| 718 | SILLA PLEGABLE TIPO BANQUETERA FACT 690 | 417.60 |
| 719 | SILLA PLEGABLE TIPO BANQUETERA FACT 690 | 417.60 |
| 720 | SILLA PLEGABLE TIPO BANQUETERA FACT 690 | 417.60 |
| 721 | SILLA PLEGABLE TIPO BANQUETERA FACT 690 | 417.60 |
| 722 | SILLA PLEGABLE TIPO BANQUETERA FACT 690 | 417.60 |
| 723 | SILLA PLEGABLE TIPO BANQUETERA FACT 690 | 417.60 |
| 724 | SILLON SEMIEJECUTIVO | 2.244.60 |
| 725 | Conjunto Ejecutivo | 3.904.25 |
| 726 | Mesa redonda de Junia | 2.407.00 |
| 727 | Mesa redonda de Junia | 2.407.00 |
| 728 | Mesa redonda de Junia | 2.407.00 |
| 729 | Mesa redonda de Junia | 2.407.00 |
| 730 | ANAOQUELES | 9.744.00 |
| 731 | STAND | 1.999.99 |
| 732 | STAND | 1.999.99 |
| 733 | BANCO PISTAND | 999.99 |
| 734 | BANCO PISTAND | 999.99 |
| 735 | MESA INFANTIL | 699.99 |
| 736 | MESA INFANTIL | 699.99 |
| 737 | MESA INFANTIL | 699.99 |
| 738 | MESA INFANTIL | 699.99 |
| 739 | MESA INFANTIL | 699.99 |
| 740 | Mesa plegable DE PLASTICO | 999.99 |
| 741 | Mesa plegable DE PLASTICO | 999.99 |
| 742 | SILLA INFANTIL DE PLASTICO | 999.99 |
| 743 | SILLA INFANTIL DE PLASTICO | 324.99 |
| 744 | SILLA INFANTIL DE PLASTICO | 324.99 |
| 745 | SILLA INFANTIL DE PLASTICO | 324.99 |
| 746 | SILLA INFANTIL DE PLASTICO | 324.99 |
| 747 | SILLA INFANTIL DE PLASTICO | 324.99 |
| 748 | SILLA INFANTIL DE PLASTICO | 324.99 |
| 749 | SILLA INFANTIL DE PLASTICO | 324.99 |
| 750 | SILLA INFANTIL DE PLASTICO | 324.99 |
| 751 | SILLA INFANTIL DE PLASTICO | 324.99 |
| 752 | SILLA INFANTIL DE PLASTICO | 324.99 |
| 753 | SILLA INFANTIL DE PLASTICO | 324.99 |

| Código | Descripción del Bien | Valor en Libros |
|--------|--------------------------------------|-----------------|
| 754 | SILLA INFANTIL DE PLASTICO | 324.99 |
| 755 | SILLA INFANTIL DE PLASTICO | 324.99 |
| 756 | SILLA INFANTIL DE PLASTICO | 324.99 |
| 757 | SILLA INFANTIL DE PLASTICO | 324.99 |
| 758 | SILLA INFANTIL DE PLASTICO | 324.99 |
| 759 | SILLA INFANTIL DE PLASTICO | 324.99 |
| 760 | SILLA INFANTIL DE PLASTICO | 324.99 |
| 761 | SILLA INFANTIL DE PLASTICO | 324.99 |
| 762 | SILLA INFANTIL DE PLASTICO | 324.99 |
| 763 | SILLA ESCOLAR MATERIAL | 371.60 |
| 764 | SILLA ESCOLAR MATERIAL | 371.60 |
| 765 | SILLA ESCOLAR MATERIAL | 371.60 |
| 766 | SILLA ESCOLAR MATERIAL | 371.60 |
| 767 | SILLA ESCOLAR MATERIAL | 371.60 |
| 768 | SILLA ESCOLAR MATERIAL | 371.60 |
| 769 | SILLA ESCOLAR MATERIAL | 371.60 |
| 770 | SILLA ESCOLAR MATERIAL | 371.60 |
| 771 | SILLA ESCOLAR MATERIAL | 371.60 |
| 772 | SILLA ESCOLAR MATERIAL | 371.60 |
| 773 | SILLA ESCOLAR MATERIAL | 371.60 |
| 774 | SILLA ESCOLAR MATERIAL | 371.60 |
| 775 | MESA DE PREESCOLAR CUBIERTA MELAMINA | 1,026.63 |
| 776 | MESA DE PREESCOLAR CUBIERTA MELAMINA | 1,026.62 |
| 777 | MESA DE PREESCOLAR CUBIERTA MELAMINA | 1,026.62 |
| 778 | MESA PLEGABLE BLANCA 1.82 | 999.00 |
| 779 | SILLA DE RESINA CON MARCO ACERO | 359.00 |
| 780 | SILLA DE RESINA CON MARCO ACERO | 359.00 |
| 781 | SILLA DE RESINA CON MARCO ACERO | 359.00 |
| 782 | SILLA DE RESINA CON MARCO ACERO | 359.00 |
| 783 | SILLA DE RESINA CON MARCO ACERO | 359.00 |
| 784 | SILLA DE RESINA CON MARCO ACERO | 359.00 |
| 785 | SILLA DE RESINA CON MARCO ACERO | 359.00 |
| 786 | SILLA DE RESINA CON MARCO ACERO | 359.00 |
| 787 | SILLA DE RESINA CON MARCO ACERO | 359.00 |
| 788 | SILLA DE RESINA CON MARCO ACERO | 359.00 |
| 789 | MESA DE CENTRO | 1,499.00 |
| 790 | Silla plegable plastico | 674.75 |
| 791 | Silla plegable plastico | 674.75 |
| 792 | Silla plegable plastico | 674.75 |
| 793 | Silla plegable plastico | 674.75 |
| 794 | Silla plegable plastico | 674.75 |
| 795 | Silla plegable plastico | 674.75 |
| 796 | Silla plegable plastico | 674.75 |
| 797 | Silla plegable plastico | 674.75 |
| 798 | Silla plegable plastico | 674.75 |
| 799 | Silla plegable plastico | 674.75 |
| 800 | Silla plegable plastico | 674.75 |
| 801 | Silla plegable plastico | 674.75 |
| 802 | Silla plegable plastico | 674.75 |
| 803 | Silla plegable plastico | 674.75 |
| 804 | Silla plegable plastico | 674.75 |
| 805 | Silla plegable plastico | 674.75 |
| 806 | Mesa plegable 121.9 cm | 1,129.01 |
| 807 | Mesa plegable 121.9 cm | 1,129.01 |

| Código | Descripción del Bien | Valor en Libros |
|--------|--|-----------------|
| 808 | Cuadro | 6,900.00 |
| 809 | Cuadro | 8,650.00 |
| 810 | Cuadro | 8,650.00 |
| 811 | LAP TOP DELL BOSTRO 3459 WINDOWS 10 | 13,622.83 |
| 812 | DELL MONITOR E2006 | 0.00 |
| 813 | DELL MONITOR E2006 | 0.00 |
| 814 | DELL MONITOR E2006 | 0.00 |
| 815 | COMPUTADORA DELL MOSTRO DESATOK 3250 SMALL | 14,028.97 |
| 816 | COMPUTADORA DELL MOSTRO DESATOK 3250 SMALL | 14,028.97 |
| 817 | COMPUTADORA DELL MOSTRO DESATOK 3250 SMALL | 14,028.97 |
| 818 | COMPUTADORA DELL MOSTRO DESATOK 3250 SMALL | 14,028.97 |
| 819 | COMPUTADORA DELL MOSTRO DESATOK 3250 SMALL | 14,028.97 |
| 820 | COMPUTADORA DELL MOSTRO DESATOK 3250 SMALL | 14,028.97 |
| 821 | COMPUTADORA DELL MOSTRO DESATOK 3250 SMALL | 14,028.97 |
| 822 | COMPUTADORA DELL MOSTRO DESATOK 3250 SMALL | 14,028.97 |
| 823 | COMPUTADORA DELL MOSTRO DESATOK 3250 SMALL | 14,028.97 |
| 824 | Impresora | 16,499.96 |
| 825 | Laptop | 18,300.00 |
| 826 | CPU | 10,670.84 |
| 827 | CPU | 10,670.84 |
| 828 | Impresora | 5,500.00 |
| 829 | CPU | 12,000.01 |
| 830 | COMPUTADORA ALL IN ONE HP FACT 010 - | 14,999.99 |
| 831 | COMPUTADORA ALL IN ONE HP FACT 010 - | 14,999.99 |
| 832 | COMPUTADORA DEL VOSTRO 3468 | 12,762.52 |
| 833 | IMPRESORA EPSON MULTIFUNCIONAL L380 | 3,139.99 |
| 834 | IMPRESORA EPSON MULTIFUNCIONAL L575 | 5,999.99 |
| 835 | CPU | 11,884.29 |
| 836 | CPU | 14,850.00 |
| 837 | CPU | 14,024.25 |
| 838 | IMPRESORA LASERJET M125NW | 2,321.37 |
| 839 | LAP TOP DELL VOSTRO 3458 88 | 9,689.41 |
| 840 | LAP TOP DELL VOSTRO 3458 88 | 9,689.41 |
| 841 | LAP TOP DELL VOSTRO 3458 88 | 9,689.41 |
| 842 | LAP TOP DELL VOSTRO 3458 88 | 9,689.41 |
| 843 | DELL MONITOR E2006 | 0.00 |
| 844 | DELL MONITOR E2006 | 0.00 |
| 845 | DELL MONITOR E2006 | 0.00 |
| 846 | DELL MONITOR E2006 | 0.00 |
| 847 | DELL MONITOR E2006 | 0.00 |
| 848 | DELL MONITOR E2006 | 0.00 |
| 849 | DELL MONITOR E2006 | 0.00 |
| 850 | DELL MONITOR E2006 | 0.00 |
| 851 | DELL MONITOR E2006 | 0.00 |
| 852 | DELL MONITOR E2006 | 0.00 |
| 853 | DELL MONITOR E2006 | 0.00 |
| 854 | COMPUTADORA DELL MOSTRO DESATOK 3250 SMALL | 14,029.97 |
| 855 | COMPUTADORA DELL MOSTRO DESATOK 3250 SMALL | 14,028.97 |
| 856 | COMPUTADORA DELL MOSTRO DESATOK 3250 SMALL | 14,028.97 |
| 857 | COMPUTADORA DELL MOSTRO DESATOK 3250 SMALL | 14,028.97 |
| 858 | COMPUTADORA DELL MOSTRO DESATOK 3250 SMALL | 14,028.97 |
| 859 | COMPUTADORA DELL MOSTRO DESATOK 3250 SMALL | 14,028.97 |
| 860 | COMPUTADORA DELL MOSTRO DESATOK 3250 SMALL | 14,028.97 |
| 861 | COMPUTADORA DELL MOSTRO DESATOK 3250 SMALL | 14,028.97 |

| Código | Descripción del Bien | Valor en Libros |
|--------|--|-----------------|
| 862 | COMPUTADORA DELL MOSTRO DESATOK 3290 SMALL | 14,028.97 |
| 863 | MULTIFUNCIONAL | 3,078.20 |
| 864 | LAPTOP | 9,974.82 |
| 865 | pc | 11,982.28 |
| 866 | pc | 11,982.28 |
| 867 | pc | 11,982.28 |
| 868 | Impresora | 14,250.00 |
| 869 | CPU | 14,850.00 |
| 870 | CPU | 8,671.00 |
| 871 | CPU | 15,000.00 |
| 872 | CPU | 14,311.22 |
| 873 | CPU | 7,810.80 |
| 874 | COMPUTADORA ALL IN ONE HP | 14,999.99 |
| 875 | COMPUTADORA ALL IN ONE HP | 14,999.99 |
| 876 | COMPUTADORA ALL IN ONE HP | 14,999.99 |
| 877 | COMPUTADORA ALL IN ONE HP | 14,999.99 |
| 878 | CPU | 14,850.00 |
| 880 | COMPUTADORA DELL | 12,406.42 |
| 881 | COMPUTADORA DELL | 12,406.42 |
| 882 | COMPUTADORA DELL | 12,406.42 |
| 883 | COMPUTADORA DELL | 12,406.42 |
| 884 | COMPUTADORA DELL | 12,406.42 |
| 885 | COMPUTADORA DELL | 12,406.42 |
| 886 | COMPUTADORA DELL | 12,406.42 |
| 887 | COMPUTADORA DELL | 12,406.42 |
| 888 | COMPUTADORA DELL | 12,406.42 |
| 889 | COMPUTADORA DELL | 12,406.42 |
| 890 | COMPUTADORA DELL | 12,406.42 |
| 891 | COMPUTADORA DELL | 12,406.42 |
| 892 | COMPUTADORA DELL | 12,406.42 |
| 893 | COMPUTADORA DELL | 12,406.42 |
| 894 | COMPUTADORA DELL | 12,406.42 |
| 895 | COMPUTADORA DELL | 12,406.42 |
| 896 | COMPUTADORA DELL | 12,406.42 |
| 897 | COMPUTADORA DELL | 12,406.42 |
| 898 | CPU | 11,994.40 |
| 899 | CPU | 11,994.40 |
| 900 | CPU | 10,670.84 |
| 901 | Impresora | 5,500.00 |
| 902 | CPU | 14,311.22 |
| 903 | Identificador para huella digital | 9,775.00 |
| 905 | CPU | 7,810.80 |
| 906 | CPU | 14,317.50 |
| 907 | CPU | 12,592.50 |
| 908 | CPU | 10,867.50 |
| 909 | CPU | 14,024.25 |
| 910 | Impresora | 5,796.00 |
| 911 | Impresora | 5,228.00 |
| 912 | Impresora | 7,823.45 |
| 913 | CPU | 7,810.80 |
| 914 | DISCO DURO ADATTA DD EXTERNO IV100 1TB | 1,356.33 |
| 915 | DISCO DURO ADATTA DD EXTERNO IV100 1TB | 1,356.33 |
| 916 | IMPRESORA DE ETIQUETAS O 700 | 2,591.04 |
| 917 | HP IMPRESORA LASERJET PRO M4260DW MFP | 4,946.43 |

| Código | Descripción del Bien | Valor en Libros |
|--------|---------------------------------------|-----------------|
| 918 | HP IMPRESORA LASERJET PRO M4260DW MFP | 4,946.43 |
| 919 | HP IMPRESORA LASERJET PRO M4260DW MFP | 4,946.44 |
| 920 | HP IMPRESORA LASERJET PRO M4260DW MFP | 4,946.44 |
| 921 | HP IMPRESORA LASERJET PRO M4260DW MFP | 4,946.44 |
| 922 | HP IMPRESORA LASERJET PRO M4260DW MFP | 4,946.44 |
| 923 | HP IMPRESORA LASERJET PRO M4260DW MFP | 4,946.44 |
| 924 | HP IMPRESORA LASERJET PRO M4260DW MFP | 4,946.44 |
| 925 | LAP TOP DELL BOSTRO 3459 WINDOWS 10 | 13,622.83 |
| 926 | LAP TOP DELL BOSTRO 3459 WINDOWS 10 | 13,622.83 |
| 927 | LAP TOP DELL BOSTRO 3459 WINDOWS 10 | 13,622.83 |
| 928 | LAP TOP DELL BOSTRO 3459 WINDOWS 10 | 13,622.83 |
| 929 | LAP TOP DELL BOSTRO 3459 WINDOWS 10 | 13,622.83 |
| 930 | LAP TOP DELL BOSTRO 3459 WINDOWS 10 | 13,622.83 |
| 931 | DELL MONITOR E2006 | 0.00 |
| 932 | DELL MONITOR E2006 | 0.00 |
| 933 | DELL MONITOR E2006 | 0.00 |
| 934 | DELL MONITOR E2006 | 0.00 |
| 935 | DELL MONITOR E2006 | 0.00 |
| 936 | DELL MONITOR E2006 | 0.00 |
| 937 | DELL MONITOR E2006 | 0.00 |
| 938 | DELL MONITOR E2006 | 0.00 |
| 939 | DELL MONITOR E2006 | 0.00 |
| 940 | DELL MONITOR E2006 | 0.00 |
| 941 | DELL MONITOR E2006 | 0.00 |
| 942 | DELL MONITOR E2006 | 0.00 |
| 943 | DELL MONITOR E2006 | 0.00 |
| 944 | DELL MONITOR E2006 | 0.00 |
| 945 | DELL MONITOR E2006 | 0.00 |
| 946 | DELL MONITOR E2006 | 0.00 |
| 947 | DELL MONITOR E2006 | 0.00 |
| 948 | DELL MONITOR E2006 | 0.00 |
| 949 | DELL MONITOR E2006 | 0.00 |
| 950 | DELL MONITOR E2006 | 0.00 |
| 951 | DELL MONITOR E2006 | 0.00 |
| 952 | DELL MONITOR E2006 | 0.00 |
| 953 | DELL MONITOR E2006 | 0.00 |
| 954 | DELL MONITOR E2006 | 0.00 |
| 955 | Impresora | 3,500.00 |
| 956 | Impresora | 3,500.00 |
| 957 | CPU | 15,000.00 |
| 958 | CPU | 14,999.99 |
| 959 | CPU | 15,000.00 |
| 960 | CPU | 10,794.47 |
| 961 | Impresora | 2,886.72 |
| 962 | Impresora | 2,886.72 |
| 963 | CPU | 10,794.47 |
| 964 | Laptop | 9,513.06 |
| 965 | Laptop | 9,513.06 |
| 966 | Laptop | 9,513.06 |
| 967 | CPU | 11,884.29 |
| 968 | CPU | 11,884.29 |
| 969 | CPU | 11,884.29 |
| 970 | CPU | 11,884.29 |
| 971 | CPU | 11,884.29 |

| Código | Descripción del Bien | Valor en Libros |
|--------|--|-----------------|
| 972 | 1241-3-51501 CPU | 11,884.29 |
| 973 | 1241-3-51501 CPU | 11,884.29 |
| 974 | 1241-3-51501 CPU | 11,884.29 |
| 975 | 1241-3-51501 Laptop | 18,300.00 |
| 976 | 1241-3-51501 Laptop | 18,300.00 |
| 977 | 1241-3-51501 Laptop | 18,300.00 |
| 978 | 1241-3-51501 CPU | 14,850.00 |
| 979 | 1241-3-51501 CPU | 14,850.00 |
| 980 | 1241-3-51501 Impresora | 6,994.80 |
| 981 | 1241-3-51501 CPU | 11,994.40 |
| 982 | 1241-3-51501 Laptop | 9,152.40 |
| 983 | 1241-3-51501 Laptop | 9,152.40 |
| 984 | 1241-3-51501 Laptop | 9,152.40 |
| 985 | 1241-3-51501 Laptop | 9,152.40 |
| 986 | 1241-3-51501 Multifuncional | 6,989.00 |
| 987 | 1241-3-51501 CPU | 11,994.40 |
| 988 | 1241-3-51501 CPU | 11,994.40 |
| 989 | 1241-3-51501 CPU | 10,670.84 |
| 990 | 1241-3-51501 CPU | 10,670.84 |
| 991 | 1241-3-51501 CPU | 17,516.00 |
| 992 | 1241-3-51501 CPU | 15,000.00 |
| 993 | 1241-3-51501 CPU | 15,000.00 |
| 994 | 1241-3-51501 CPU | 15,000.00 |
| 995 | 1241-3-51501 CPU | 15,000.00 |
| 996 | 1241-3-51501 Impresora | 5,500.00 |
| 997 | 1241-3-51501 Impresora | 5,500.00 |
| 998 | 1241-3-51501 Impresora | 5,500.00 |
| 999 | 1241-3-51501 Servidor | 115,000.00 |
| 1000 | 1241-3-51501 CPU | 12,000.01 |
| 1001 | 1241-3-51501 Identificador para huella digital | 9,715.00 |
| 1003 | 1241-3-51501 Laptop | 15,000.00 |
| 1004 | 1241-3-51501 CPU | 7,810.80 |
| 1005 | 1241-3-51501 CPU | 7,810.80 |
| 1006 | 1241-3-51501 CPU | 10,321.25 |
| 1007 | 1241-3-51501 CPU | 10,321.25 |
| 1008 | 1241-3-51501 Monitor | 2,530.00 |
| 1009 | 1241-3-51501 CPU | 11,316.00 |
| 1010 | 1241-3-51501 CPU | 10,321.25 |
| 1011 | 1241-3-51501 CPU | 10,321.25 |
| 1012 | 1241-3-51501 Impresora | 5,186.50 |
| 1013 | 1241-3-51501 Impresora | 3,316.45 |
| 1014 | 1241-3-51501 CPU | 16,683.55 |
| 1015 | 1241-3-51501 CPU | 13,909.25 |
| 1016 | 1241-3-51501 Impresora | 4,824.25 |
| 1017 | 1241-3-51501 CPU | 14,396.85 |
| 1018 | 1241-3-51501 CPU | 4,600.00 |
| 1019 | 1241-3-51501 Impresora | 2,702.50 |
| 1020 | 1241-3-51501 CPU | 7,992.50 |
| 1021 | 1241-3-51501 CPU | 8,921.47 |
| 1022 | 1241-3-51501 Computadora GHIA | 10,765.05 |
| 1023 | 1241-3-51501 Computadora GHIA | 10,765.05 |
| 1024 | 1241-3-51501 Computadora GHIA | 10,765.05 |
| 1025 | 1241-3-51501 Computadora GHIA | 10,765.05 |
| 1026 | 1241-3-51501 Computadora GHIA | 10,765.05 |

| Código | Descripción del Bien | Valor en Libros |
|--------|---|-----------------|
| 1027 | 1241-3-51501 Computadora GHIA | 10,765.05 |
| 1028 | 1241-3-51501 LAPTOP LENOVO | 9,990.97 |
| 1029 | 1241-3-51501 LAPTOP LENOVO F | 9,990.97 |
| 1030 | 1241-3-51501 MULTIFUNCIONAL EPSON | 3,850.41 |
| 1031 | 1241-3-51501 MULTIFUNCIONAL EPSON | 3,850.41 |
| 1032 | 1241-3-51501 DISCO DURO ADATA DD EXTERNO IV100 1TB | 1,366.33 |
| 1033 | 1241-3-51501 LAP TOP DELL BOSIRO 3459 WINDOWS 10 | 13,622.83 |
| 1034 | 1241-3-51501 COMPUTADORA DELL MOSTRO DESATOK 3250 SMALL | 14,028.97 |
| 1035 | 1241-3-51501 Impresora | 32,200.00 |
| 1036 | 1241-3-51501 Mac | 25,126.60 |
| 1037 | 1241-3-51501 CPU | 10,129.20 |
| 1038 | 1241-3-51501 COMPUTADORA DELL | 12,406.42 |
| 1039 | 1241-3-51501 Laptop | 16,514.92 |
| 1040 | 1241-3-51501 CPU All in One DellMC | 17,809.48 |
| 1041 | 1241-3-51501 CPU All in One DellMC | 17,809.48 |
| 1042 | 1241-3-51501 Impresora multifuncional | 15,262.12 |
| 1043 | 1241-3-51501 Impresora multifuncional | 4,229.39 |
| 1044 | 1241-3-51501 Impresora multifuncional | 4,229.39 |
| 1045 | 1241-3-51501 Impresora multifuncional | 4,229.39 |
| 1046 | 1241-3-51501 Impresora multifuncional | 4,229.39 |
| 1047 | 1241-3-51501 Impresora multifuncional | 4,229.40 |
| 1048 | 1241-3-51501 Impresora multifuncional | 4,229.40 |
| 1049 | 1241-3-51501 Impresora multifuncional | 4,229.40 |
| 1050 | ACTIVOS INTANGIBLES | 20,000.00 |
| | | 12,052,498.43 |
| | BIENES INMUEBLES | |
| | TERRENOS | |
| | EDIFICIOS | |
| | Y DEMAS INMUEBLES | |

Bajo protesta de decir verdad declaramos que los Estados Financieros y sus Notas, son razonablemente correctos y son responsabilidad del emisor

C. GUADALUPE ESTHER COTA GÓMEZ
Encargada de Recursos Materiales

LIC. ISMAEL ONTIVEROS LÓPEZ
Director de Administración y Finanzas

INSTITUTO SONORENSE DE LAS MUJERES
Sistema Estatal de Evaluación
Formato donde se informa de Adecuaciones Presupuestales y Metas realizadas.
EJERCICIO 2019
1ro de Enero al 30 de Junio de 2019
(PESOS)

RECURSO ESTATAL

En el periodo de Enero a Junio del 2019, se realizaron las siguientes adecuaciones presupuestales informadas a la Subsecretaría de Egresos de la Secretaría de Hacienda del Gobierno del Estado, en oficios Nos. **ISM/DAYF/OF/063/2019 de fecha 10 de Abril de 2019, ISM/DAYF/OF/064/2019 del 10 de Abril de 2019, ISM/DAYF/OF/104/2019 del 23 de Mayo de 2019, ISM/DAYF/OF/120/2019 del 14 de Junio de 2019 y ISM/DAYF/OF/139/2019 del 10 de Julio de 2019.**

Contenido del presupuesto Modificado – Diferencia entre Presupuesto original y Presupuesto Modificado (Ampliaciones y Reducciones entre partidas del mismo capítulo, efecto neto cero).

Capítulo 1000 Servicios Personales

Aumento a la partida **13101** Primas por Años de Servicios Efectivos Prestados **\$17,348.36** y **14403** Otras Aportaciones de Seguros Colectivos por **\$232,118.15** y se disminuyen las partidas **11306** Riesgo Laboral **\$221,353.60** y **12201** Sueldo Base al Personal Eventual por **\$28,769.61**

Capítulo 2000 Materiales y Suministros

Aumento a las partidas **21501** Material para información por **\$99.00**, **24601** Material Eléctrico y Electrónico por **\$188.08**, **25401** Materiales, Accesorios y Suministros Médicos **\$253.00** **26101** Combustibles por **\$2,062.87**, **29401** Refacciones y Accesorios Menores de Equipo de Cómputo y Tecnologías de la Información por **\$914.01**, **29601** Refacciones y Accesorios Menores de Equipo de Transporte **\$414.80**, **29901** Refacciones y Accesorios Menores Otros Bienes Muebles por **\$237.00** y se disminuyeron las siguientes partidas: **21101** Materiales, Útiles y Equipos Menores de Oficina por **\$3,347.76**, **21601** Material de Limpieza **\$253.00** y **22106** Adquisición de Agua Potable **\$568.00**

Capítulo 3000 Servicios Generales

Aumento a las partidas **31301** Agua Potable **\$979.81**, **31801** Servicio Postal **\$993.00**, **33301** Servicios de Informática por **\$5,092.40**, **33801** Servicio de Vigilancia **\$406.89**, **37502** Gastos de Camino **\$2,200.00**, **39201** Impuestos y Derechos **\$12,980.00** y se disminuyen las siguientes partidas: **31101** Energía Eléctrica por **\$14,234.38**, **31401** Telefonía Tradicional por **\$440.39**, **32201** Arrendamiento de Edificios por **\$1,049.01**, **32301** Arrendamiento de Muebles, Maquinaria y Equipo por **\$5,188.32**, y **34501** Seguro de Bienes Patrimoniales por **\$1,740.00**

Estas adecuaciones fueron internas entre las partidas del capítulo 1000, 2000 y 3000 (Movimientos entre partidas del mismo capítulo) con el fin de dar suficiencia presupuestal, **sin que esto impacte en las metas y presupuesto financiero de los procesos asignados a este Instituto.**

- Se recibe un monto de **\$51,516.00** el cual corresponde a orden de pago 190004727, ingreso extraordinario que se nos otorgó para la organización del evento "Igualdad de Género: Logros" el cual se llevó a cabo en Marzo de 2019, afectando las siguientes partidas: **26101** Combustible por **\$5,000.00**, **33603** Impresiones y Publicaciones Oficiales **\$3,016.00** y **38301** Congresos y Convenciones por **\$43,500.00**
- Se amplía la partida **39801** Impuestos Sobre Nomina por un importe de **\$171,954.00** para pagar el impuesto del 2% de Nomina correspondiente a los meses enero a mayo de 2019.
- Se amplía el capítulo 3000, partida **33401** "Servicio de Capacitación" por **\$25,000.00**, correspondiente a Orden de Pago 1900006941, ingreso extraordinario que se nos otorgó para la impartición del Curso "Comunicar con enfoque de Género – Taller de Periodismo y Genero Retos de Presente y Oportunidades de Futuro"

INSTITUTO SONORENSE DE LAS MUJERES
Sistema Estatal de Evaluación
Formato donde se informa de Adecuaciones Presupuestales y Metas realizadas.
EJERCICIO 2019
1ro de Enero al 30 de Junio de 2019
(PESOS)

- Se recibe un monto de **\$109,990.11** correspondiente a Orden de Pago 1900011433, por concepto de Ampliación de Recursos que como disponibilidades de Ejercicios Anteriores se reintegraron al Estado, afectando las siguientes partidas: **26101** Combustible por **\$16,584.63**, **29601** Refacciones y Accesorios Menores de Equipo de Transporte por **\$17,442.40**, **34501** Seguro de Bienes Patrimoniales por **\$20,313.08**, **35501** Mantenimiento y Conservación de Equipo de Transporte **\$19,700.01** y **39201** Impuestos y Derechos por **\$35,950.00**.
- Por rendimiento de cuentas productivas del recurso Estatal se refleja un incremento de **\$5,994.55** en la partida **34101** "Servicios Financieros y Bancarios".

Órdenes de Pago de Adefas por concepto de Difusión por un importe de **\$2,932,334.11** que se integran de la siguiente manera:

| ORDEN DE PAGO | PERIODO | STATUS ACTUAL | IMPORTE |
|---------------|---------|---------------|------------|
| 1900007959 | 2 | Pagado | 9,860.00 |
| 1900017673 | 2 | Pagado | 2,818.80 |
| 1900018902 | 2 | Pagado | 97,400.00 |
| 1900021374 | 2 | Pagado | 97,440.00 |
| 1900021379 | 5 | Pagado | 174,000.00 |
| 1900021404 | 4 | Pagado | 174,000.00 |
| 1900023455 | 2 | Pagado | 153,885.60 |
| 1900027399 | 2 | Pagado | 46,400.00 |
| 1900027401 | 1 | Pagado | 194,880.00 |
| 1900027402 | 1 | Pagado | 92,800.00 |
| 1900027403 | 1 | Pagado | 87,023.20 |
| 1900027404 | 2 | Pagado | 64,086.75 |
| 1900027405 | 2 | Pagado | 45,187.80 |
| 1900027407 | 4 | Pagado | 29,000.00 |
| 1900027409 | 2 | Pagado | 18,591.55 |
| 1900027410 | 2 | Pagado | 89,467.32 |
| 1900027412 | 3 | Pagado | 30,456.96 |
| 1900027416 | 1 | Pagado | 22,842.72 |
| 1900027417 | 2 | Pagado | 19,650.40 |
| 1900027419 | 1 | Pagado | 16,497.52 |
| 1900027420 | 1 | Pagado | 13,780.80 |
| 1900027421 | 2 | Pagado | 6,960.00 |
| 1900027423 | 1 | Pagado | 6,264.00 |
| 1900027427 | 2 | Pagado | 31,900.00 |
| 1900032683 | 2 | Pagado | 174,000.00 |
| 1900033164 | 2 | Pagado | 14,524.65 |
| 1900033165 | 2 | Pagado | 40,327.40 |
| 1900033166 | 2 | Pagado | 10,152.32 |

| ORDEN DE PAGO | PERIODO | STATUS ACTUAL | IMPORTE |
|---------------|---------|---------------|---------------------|
| 1900033167 | 2 | Pagado | 7,395.00 |
| 1900033172 | 4 | Pagado | 9,719.64 |
| 1900033173 | 1 | Pagado | 12,055.88 |
| 1900033174 | 2 | Pagado | 2,818.80 |
| 1900033175 | 2 | Pagado | 10,208.00 |
| 1900033177 | 1 | Pagado | 6,979.72 |
| 1900033178 | 1 | Pagado | 7,656.00 |
| 1900033179 | 2 | Pagado | 9,860.00 |
| 1900033181 | 1 | Pagado | 199,268.28 |
| 1900033183 | 2 | Pagado | 14,175.00 |
| 1900040214 | 5 | Pagado | 58,000.00 |
| 1900040215 | 4 | Pagado | 174,000.00 |
| 1900040727 | 4 | Pagado | 250,000.00 |
| 1900040864 | 4 | Pagado | 232,000.00 |
| 1900040866 | 2 | Pagado | 174,000.00 |
| TOTAL | | | 2,932,334.11 |

INSTITUTO SONORENSE DE LAS MUJERES
Sistema Estatal de Evaluación
Formato donde se informa de Adecuaciones Presupuestales y Metas realizadas.
EJERCICIO 2019
1ro de Enero al 30 de Junio de 2019
(PESOS)

RECURSOS FEDERALES

El presupuesto autorizado inicial para recurso federal (Convenio Federal PAIMEF, CDM y TRANSVERSALIDAD) considerado por Secretaría de hacienda para el presupuesto 2019, fue por un total de **\$16,896,475.00** , al cierre de Junio de 2019 se presenta la siguiente información de Convenios Federales Autorizado por las Instancias Federales INMUJERES E INDESOL:

| Proyecto | Capítulo 2000 | Capítulo 3000 | Capítulo 4000 | Capítulo 5000 | Total | Ppto inicial Autorizado | Ampliación al Ppto. | Reducción al Ppto. | Ppto Modificado |
|--|---------------|---------------|---------------|---------------|-------------------|-------------------------|---------------------|--------------------|-------------------|
| Transversalidad Modalidad 1 (Inmujeres) | 197,800 | 4,913,225 | | | 5,111,025 | 4,952,158 | 582,800 | -423,933 | 5,111,025 |
| Cdm Modalidad 2 (Inmujeres) | 114,750 | 2,485,350 | | | 2,600,100.00 | 3,242,280 | | -642,180.0 | 2,600.100 |
| PAIMEF (Programa de apoyo a las Instancias de la Mujeres en las Entidades Federativas) Indesol | 246,500 | 6,875,026 | 31,000 | 33,600 | 7,186,126 | 8,702,037 | | -1,515,911 | 7,186,126 |
| TOTAL | | | | | 14,897,251 | 16,896,475 | 582,800 | -2,582,024 | 14,897,251 |

En el segundo trimestre se recibe **\$5,403,966.75** recurso correspondiente al Programa de Apoyo a las Instancias de las Mujeres en las Entidades Federativas, PAIMEF 2019 "Empoderando a las Mujeres Sonorenses en su Derecho a una Vida Libre de Violencia".

Al 30 de junio se ha devengado y pagado un importe por **\$769,180.47** por PAIMEF 2019 como se señala a continuación:

| CAPITULO | CONCEPTO | DEVENGADO | PAGADO |
|---|---|---------------------|---------------------|
| 20000 | MATERIALES Y SUMINISTROS | \$23,975.40 | \$23,975.40 |
| 26101 | COMBUSTIBLES | \$23,975.40 | \$23,975.40 |
| 30000 | SERVICIOS GENERALES | \$743,606.07 | \$743,606.07 |
| 33401 | SERVICIOS DE CAPACITACION | \$642,888.00 | \$642,888.00 |
| 37501 | VIATICOS EN EL PAIS | \$50,731.13 | \$50,731.13 |
| 38301 | CONGRESOS Y CONVENCIONES | \$49,986.94 | \$49,986.94 |
| 40000 | TRANSFERENCIAS, ASIGNACIONES, SUBSIDIOS Y OTRAS AYUDAS | \$1,599.00 | \$1,599.00 |
| 44104 | GASTOS PARA PROGRAMA DE ACCIONES PREVENTIVOS CONTRA LAS ADICIONES Y EL DELITO | \$1,599.00 | \$1,599.00 |
| TOTAL DEVENGADO Y PAGADO PAIMEF 2019 | | \$769,180.47 | \$769,180.47 |

RECURSOS PROPIOS

Se presupuestó un importe de **\$180.00.00** por concepto de recursos propios que serán recaudados por la venta de servicios de capacitaciones, dándole suficiencia a los siguientes capítulos y partidas:

| CAPITULO | CONCEPTO | IMPORTE |
|--------------|---|--------------------|
| 20000 | MATERIALES Y SUMINISTROS | \$67,630.00 |
| 21101 | MATERIALES, UTILES Y EQUIPOS MENORES DE OFICINA | \$7,000.00 |
| 21601 | MATERIAL DE LIMPIEZA | \$0.00 |
| 26101 | COMBUSTIBLES | \$40,000.00 |
| 26102 | LUBRICANTES Y ADITIVOS | \$3,000.00 |

INSTITUTO SONORENSE DE LAS MUJERES
Sistema Estatal de Evaluación
Formato donde se informa de Adecuaciones Presupuestales y Metas realizadas.
EJERCICIO 2019
1ro de Enero al 30 de Junio de 2019
(PESOS)

| | | |
|--------------|--|---------------------|
| 29601 | REFACCIONES Y ACCESORIOS MENORES DE EQUIPO DE TRANSPORTE | \$17,630.00 |
| 30000 | SERVICIOS GENERALES | \$112,370.00 |
| 31101 | ENERGIA ELECTRICA | \$20,000.00 |
| 33401 | SERVICIOS DE CAPACITACION | \$6,855.00 |
| 33603 | IMPRESIONES Y PUBLICACIONES OFICIALES | \$17,000.00 |
| 34101 | SERVICIOS FINANCIEROS Y BANCARIOS | \$6,600.00 |
| 35501 | MANTENIMIENTO Y CONSERVACION DE EQUIPO DE TRANSPORTE | \$10,000.00 |
| 37501 | VIATICOS EN EL PAIS | \$20,000.00 |
| 37502 | GASTOS DE CAMINO | \$15,915.00 |
| 38301 | CONGRESOS Y CONVENCIONES | \$16,000.00 |
| | RECURSOS PROPIOS | \$180,000.00 |

Al 30 de Junio se recaudó un importe de **\$60,000.00**

Se hicieron las siguientes Adecuaciones Presupuestales en el rubro de Recursos Propios:

Del **Capítulo 2000**, se aumentaron las partidas: **21501** Material para Información **\$99.00**; **21601** Material de Limpieza por **\$312.02**; **24601** Material Eléctrico y Electrónico **\$188.06**; **26102** Lubricantes y aditivos por **\$266.80**; y **29601** Refacciones y Accesorios Menores de Equipo de Transporte por **\$17,774.80** y se disminuyeron las siguientes partidas **21101** Materiales, Útiles y Equipos Menores de Oficina **\$287.06** y **26101** Combustibles por **\$18,353.62**.

Del **Capítulo 3000**, se aumentaron las siguientes partida: **31801** Servicio Postal por **\$616.10**; **37101** Pasajes Aéreos **\$5,456.00**; **37502** Gatos de Camino **\$399.99**; **37901** Cuotas **\$37.00**; **38301** Congresos y convenciones por un importe de **\$32,358.99** y se disminuyeron las siguientes partidas: **31101** Energía Eléctrica por **\$4,536.65**; **33401** Servicios de Capacitación por **\$6,855.00**; **33603** Impresiones y Publicaciones Oficiales por **\$7,048.00**; **35501** Mantenimiento y Conservación de Equipo de Transporte por **\$6,927.08** y **37501** Viáticos en el País por **\$14,410.00**.

Del **capítulo 4000**, se aumentó la siguiente partida: **44101** Ayudas Sociales a Personas por **\$908.65**

- Por rendimiento de cuentas productivas del Recurso Propio se refleja un incremento de **\$7.34** en la partida **34101** "Servicios Financieros y Bancarios".

Se realizaron adecuaciones internas entre las partidas del capítulo 2000 y 3000 (Movimientos entre partidas del mismo capítulo) con el fin de dar suficiencia presupuestal, sin que esto impacte en las metas y presupuesto financiero de los procesos asignados a este Instituto.



GOBIERNO
DEL ESTADO
DE SONORA

**Comisión Estatal para el Desarrollo de los Pueblos y
Comunidades Indígenas**

Sistema Estatal de Evaluación
Estado de Situación Financiera
Comisión Estatal para el Desarrollo de los Pueblos y Comunidades Indígenas
Al 30 de Junio del 2019
(PESOS)

ETCA-I-01

TRIMESTRE: CUARTO 2019

| ACTIVO | 2019 | 2018 | PASIVO | 2019 | 2018 |
|---|---------------------|---------------------|---|---------------------|---------------------|
| Activo Circulante | | | Pasivo Circulante | | |
| Efectivo y Equivalentes | 4,025,547.44 | 1,700,867.58 | Cuentas por Pagar a Corto Plazo | 998,710.44 | 840,647.77 |
| Derechos a Recibir Efectivo o Equivalentes | 76,569.82 | 61,819.04 | Documentos por Pagar a Corto Plazo | - | - |
| Derechos a Recibir Bienes o Servicios | - | - | - Porción a Corto Plazo de la Deuda Pública a Largo Plazo | - | - |
| Inventarios | - | - | - Títulos y Valores a Corto Plazo | - | - |
| Almacenes | - | - | - Pasivos Diferidos a Corto Plazo | - | - |
| Estimación por Pérdida o Deterioro de Activos Circulantes | - | - | - Fondos y Bienes de Terceros en Garantía y/o Administración a Corto Plazo | - | - |
| Otros Activos Circulantes | - | - | - Provisiones a Corto Plazo | - | - |
| | | | - Otros Pasivos a Corto Plazo | - | - |
| Total de Activos Circulantes | 4,102,117.26 | 1,762,686.62 | Total de Pasivos Circulantes | 998,710.44 | 840,647.77 |
| Activo No Circulante | | | Pasivo No Circulante | | |
| Inversiones Financieras a Largo Plazo | - | - | - Cuentas por Pagar a Largo Plazo | - | - |
| Derechos a Recibir Efectivo o Equivalentes a Largo Plazo | - | - | - Documentos por Pagar a Largo Plazo | - | - |
| Bienes Inmuebles, Infraestructura y Construcciones en Proceso | - | - | - Deuda Pública a Largo Plazo | - | - |
| Bienes Muebles | 2,538,473.78 | 2,523,823.78 | - Pasivos Diferidos a Largo Plazo | - | - |
| Activos Intangibles | 15,000.00 | 15,000.00 | - a Largo Plazo | - | - |
| | 1,974,683.39 | 1,879,001.41 | - Provisiones a Largo Plazo | - | - |
| Depreciación, Deterioro y Amortización Acumulada de Bienes | - | - | | | |
| Activos Diferidos | - | - | | | |
| Estimación por Pérdida o Deterioro de Activos no Circulantes | - | - | | | |
| Otros Activos no Circulantes | - | - | | | |
| Total de Activos No Circulantes | 578,790.39 | 659,822.37 | Total de Pasivos No Circulantes | - | - |
| Total de Activos | 4,680,907.65 | 2,422,508.99 | Total de Pasivo | 998,710.44 | 840,647.77 |
| | | | Hacienda Pública/Patrimonio | | |
| | | | Hacienda Pública/Patrimonio Contribuido | - | - |
| | | | Aportaciones | - | - |
| | | | Donaciones de Capital | - | - |
| | | | | - | - |
| | | | Actualización de la Hacienda Pública/Patrimonio | | |
| | | | Hacienda Pública/Patrimonio Generado | 3,682,197.21 | 1,581,861.22 |
| | | | Resultados del Ejercicio (Ahorro/ Desahorro) | 2,114,665.92 | 14,329.93 |
| | | | Resultados de Ejercicios Anteriores | 1,567,531.29 | 1,567,531.29 |
| | | | Revalúos | - | - |
| | | | Reservas | - | - |
| | | | Rectificaciones de Resultados de Ejercicios Anteriores | - | - |
| | | | Exceso o Insuficiencia en la Actualización de la Hacienda Pública/Patrimonio | - | - |
| | | | Resultado por Posición Monetaria | - | - |
| | | | | - | - |
| | | | Resultado por Tenencia de Activos no Monetarios | | |
| | | | Total Hacienda Pública/Patrimonio | 3,682,197.21 | 1,581,861.22 |
| | | | Total de Pasivo y Hacienda Pública/Patrimonio | 4,680,907.65 | 2,422,508.99 |

"Bajo protesta de decir verdad declaramos que los Estados Financieros y sus Notas, son razonablemente correctos y son responsabilidad del emisor"

Sistema Estatal de Evaluación
Estado de Situación Financiera - Detallado - LDF
Comisión Estatal para el Desarrollo de los Pueblos y Comunidades Indígenas
Al 31 de Diciembre de 2018 y al 30 de Junio de 2019 (b)

ETCA-I-02

(PESOS)

TRIMESTRE: SEGUNDO 2019

| Concepto (c) | 2019 | 31 de diciembre de 2018 | Concepto (c) | 2019 | 31 de diciembre de 2018 |
|--|---------------------|-------------------------|--|-------------------|-------------------------|
| ACTIVO | | | PASIVO | | |
| Activo Circulante | | | Pasivo Circulante | | |
| a. Efectivo y Equivalentes (a=a1+a2+a3+a4+a5+a6+a7) | 4,025,547.44 | 1,700,867.58 | a. Cuentas por Pagar a Corto Plazo (a=a1+a2+a3+a4+a5+a6+a7+a8+a9) | 998,710.44 | 840,647.77 |
| a1) Efectivo | 5,000.00 | - | a1) Servicios Personales por Pagar a Corto Plazo | 28,962.24 | 709,664.89 |
| a2) Bancos/Tesorería | 4,020,547.44 | 1,700,867.58 | a2) Proveedores por Pagar a Corto Plazo | 26,418.42 | - |
| a3) Bancos/Dependencias y Otros | - | - | a3) Contratistas por Obras Públicas por Pagar a Corto Plazo | - | - |
| a4) Inversiones Temporales (Hasta 3 meses) | - | - | a4) Participaciones y Aportaciones por Pagar a Corto Plazo | - | - |
| a5) Fondos con Afectación Específica | - | - | a5) Transferencias Otorgadas por Pagar a Corto Plazo | 87,265.00 | - |
| a6) Depósitos de Fondos de Terceros en Garantía y/o Administración | - | - | a6) Intereses, Comisiones y Otros Gastos de la Deuda Pública por Pagar a Corto Plazo | - | - |
| a7) Otros Efectivos y Equivalentes | - | - | a7) Retenciones y Contribuciones por Pagar a Corto Plazo | 122,329.78 | 106,912.91 |
| b. Derechos a Recibir Efectivo o Equivalentes (b=b1+b2+b3+b4+b5+b6+b7) | 76,569.82 | 61,819.04 | a8) Devoluciones de la Ley de Ingresos por Pagar a Corto Plazo | - | - |
| b1) Inversiones Financieras de Corto Plazo | - | - | a9) Otras Cuentas por Pagar a Corto Plazo | 733,735.00 | 24,069.97 |
| b2) Cuentas por Cobrar a Corto Plazo | - | - | b. Documentos por Pagar a Corto Plazo (b=b1+b2+b3) | | |
| b3) Deudores Diversos por Cobrar a Corto Plazo | 76,312.16 | 61,312.16 | b1) Documentos Comerciales por Pagar a Corto Plazo | - | - |
| b4) Ingresos por Recuperar a Corto Plazo | 257.66 | 506.88 | b2) Documentos con Contratistas por Obras Públicas por Pagar a Corto Plazo | - | - |
| b5) Deudores por Anticipos de la Tesorería a Corto Plazo | - | - | b3) Otros Documentos por Pagar a Corto Plazo | - | - |
| b6) Préstamos Otorgados a Corto Plazo | - | - | c. Porción a Corto Plazo de la Deuda Pública a Largo Plazo (c=c1+c2) | | |
| b7) Otros Derechos a Recibir Efectivo o Equivalentes a Corto Plazo | - | - | c1) Porción a Corto Plazo de la Deuda Pública | - | - |
| c. Derechos a Recibir Bienes o Servicios (c=c1+c2+c3+c4+c5) | | | c2) Porción a Corto Plazo de Arrendamiento Financiero | - | - |
| c1) Anticipo a Proveedores por Adquisición de Bienes y Prestación de Servicios a Corto Plazo | - | - | d. Títulos y Valores a Corto Plazo | - | - |
| c2) Anticipo a Proveedores por Adquisición de Bienes Inmuebles y Muebles a Corto Plazo | - | - | e. Pasivos Diferidos a Corto Plazo (e=e1+e2+e3) | | |
| c3) Anticipo a Proveedores por Adquisición de Bienes Intangibles a Corto Plazo | - | - | e1) Ingresos Cobrados por Adelantado a Corto Plazo | - | - |
| c4) Anticipo a Contratistas por Obras Públicas a Corto Plazo | - | - | e2) Intereses Cobrados por Adelantado a Corto Plazo | - | - |
| c5) Otros Derechos a Recibir Bienes o Servicios a Corto Plazo | - | - | e3) Otros Pasivos Diferidos a Corto Plazo | - | - |
| d. Inventarios (d=d1+d2+d3+d4+d5) | | | f. Fondos y Bienes de Terceros en Garantía y/o Administración a Corto Plazo (f=f1+f2+f3+f4+f5+f6) | | |
| d1) Inventario de Mercancías para Venta | - | - | f1) Fondos en Garantía a Corto Plazo | - | - |
| d2) Inventario de Mercancías Terminadas | - | - | f2) Fondos en Administración a Corto Plazo | - | - |
| d3) Inventario de Mercancías en Proceso de Elaboración | - | - | f3) Fondos Contingentes a Corto Plazo | - | - |
| d4) Inventario de Materias Primas, Materiales y Suministros para Producción | - | - | f4) Fondos de Fideicomisos, Mandatos y Contratos Análogos a Corto Plazo | - | - |
| d5) Bienes en Tránsito | - | - | f5) Otros Fondos de Terceros en Garantía y/o Administración a Corto Plazo | - | - |
| e. Almacenes | - | - | f6) Valores y Bienes en Garantía a Corto Plazo | - | - |

| Concepto (c) | 2019 | 31 de diciembre de 2018 | Concepto (c) | 2019 | 31 de diciembre de 2018 |
|--|---------------------|-------------------------|--|---------------------|-------------------------|
| f. Estimación por Pérdida o Deterioro de Activos Circulantes (f=f1+f2) | | | g. Provisiones a Corto Plazo (g=g1+g2+g3) | | |
| f1) Estimaciones para Cuentas Incobrables por Derechos a Recibir Efectivo o Equivalentes | | | g1) Provisión para Demandas y Juicios a Corto Plazo | | |
| f2) Estimación por Deterioro de Inventarios | | | g2) Provisión para Contingencias a Corto Plazo | | |
| g. Otros Activos Circulantes (g=g1+g2+g3+g4) | | | g3) Otras Provisiones a Corto Plazo | | |
| g1) Valores en Garantía | | | h. Otros Pasivos a Corto Plazo (h=h1+h2+h3) | | |
| g2) Bienes en Garantía (excluye depósitos de fondos) | | | h1) Ingresos por Clasificar | | |
| g3) Bienes Derivados de Embargos, Decomisos, Aseguramientos y Dación en Pago | | | h2) Recaudación por Participar | | |
| g4) Adquisición con Fondos de Terceros | | | h3) Otros Pasivos Circulantes | | |
| IA. Total de Activos Circulantes (IA = a + b + c + d + e + f + g) | 4,102,117.26 | 1,762,686.62 | IIA. Total de Pasivos Circulantes (IIA = a + b + c + d + e + f + g + h) | 998,710.44 | 840,647.77 |
| Activo No Circulante | | | Pasivo No Circulante | | |
| a. Inversiones Financieras a Largo Plazo | | | a. Cuentas por Pagar a Largo Plazo | | |
| b. Derechos a Recibir Efectivo o Equivalentes a Largo Plazo | | | b. Documentos por Pagar a Largo Plazo | | |
| c. Bienes Inmuebles, Infraestructura y Construcciones en Proceso | | | c. Deuda Pública a Largo Plazo | | |
| d. Bienes Muebles | 2,538,473.78 | 2,523,823.78 | d. Pasivos Diferidos a Largo Plazo | | |
| e. Activos Intangibles | 15,000.00 | 15,000.00 | e. Fondos y Bienes de Terceros en Garantía y/o en Administración a Largo Plazo | | |
| f. Depreciación, Deterioro y Amortización Acumulada de Bienes | 1,974,683.39 | 1,879,001.41 | f. Provisiones a Largo Plazo | | |
| g. Activos Diferidos | | | | | |
| h. Estimación por Pérdida o Deterioro de Activos no Circulantes | | | IIIB. Total de Pasivos No Circulantes (IIIB=a + b + c + d + e + f) | | |
| i. Otros Activos no Circulantes | | | | | |
| IB. Total de Activos No Circulantes (IB = a + b + c + d + e + f + g + h + i) | 578,790.39 | 659,822.37 | II. Total del Pasivo (II = IIA + IIIB) | 998,710.44 | 840,647.77 |
| I. Total del Activo (I = IA + IB) | 4,680,907.65 | 2,422,508.99 | HACIENDA PÚBLICA/PATRIMONIO | | |
| | | | IIIA. Hacienda Pública/Patrimonio Contribuido (IIIA = a + b + c) | | |
| | | | a. Aportaciones | | |
| | | | b. Donaciones de Capital | | |
| | | | c. Actualización de la Hacienda Pública/Patrimonio | | |
| | | | IIIB. Hacienda Pública/Patrimonio Generado (IIIB = a + b + c + d + e) | 3,682,197.21 | 1,581,861.22 |
| | | | a. Resultados del Ejercicio (Ahorro/ Desahorro) | 2,114,665.92 | 14,329.93 |
| | | | b. Resultados de Ejercicios Anteriores | 1,567,531.29 | 1,567,531.29 |
| | | | c. Revalúos | | |
| | | | d. Reservas | | |
| | | | e. Rectificaciones de Resultados de Ejercicios Anteriores | | |
| | | | IIIC. Exceso o Insuficiencia en la Actualización de la Hacienda Pública/Patrimonio (IIIC=a+b) | | |
| | | | a. Resultado por Posición Monetaria | | |
| | | | b. Resultado por Tenencia de Activos no Monetarios | | |
| | | | III. Total Hacienda Pública/Patrimonio (III = IIIA + IIIB + IIIC) | 3,682,197.21 | 1,581,861.22 |
| | | | IV. Total del Pasivo y Hacienda Pública/Patrimonio (IV =II+III) | 4,680,907.65 | 2,422,508.99 |

LIC. MIGUEL ANGEL CONSTANTINO MONTALVO
Director de Administración y Dpto. De Personal

ING. JOSE ANTONIO CRUZ CASAS
Coordinador General

Sistema Estatal de Evaluación
Estado de Actividades
Comision Estatal para el Desarrollo de los Pueblos y comunidades Indigenas
Del 01 de Enero al 30 de Junio del 2019
(PESOS)

ETCA-I-03

TRIMESTRE: SEGUNDO 2019

| | 2019 | 2018 |
|---|----------------------|----------------------|
| INGRESOS Y OTROS BENEFICIOS | | |
| Ingresos de la Gestión: | - | - |
| Impuestos | - | - |
| Cuotas y Aportaciones de Seguridad Social | - | - |
| Contribuciones de Mejoras | - | - |
| Derechos | - | - |
| Productos | - | - |
| Aprovechamientos | - | - |
| Ingresos por Venta de Bienes y Prestacion Servicios | - | - |
| Participaciones, Aportaciones, Convenios, Incentivos Derivados de la Colaboración Fiscal, Fondos Distintos de Aportaciones, Transferencias, Asignaciones, Subsidios y Subvenciones, y Pensiones y Jubilaciones | 12,974,167.18 | 13,407,902.23 |
| Participaciones, Aportaciones, Convenios, Incentivos Derivados de la Colaboración Fiscal y Fondos Distintos de Aportaciones | - | - |
| Transferencias, Asignaciones, Subsidios y Subvenciones, y Pensiones y Jubilaciones | 12,974,167.18 | 13,407,902.23 |
| Otros Ingresos y Beneficios | 73,160.98 | 216,888.00 |
| Ingresos Financieros | - | - |
| Incremento por Variación de Inventarios | - | - |
| Disminución del Exceso de Estimaciones por Pérdida o Deterioro u Obsolescencia | - | - |
| Disminución del Exceso de Provisiones | - | - |
| Otros Ingresos y Beneficios Varios | 73,160.98 | 216,888.00 |
| | - | - |
| Total de Ingresos y Otros Beneficios | 13,047,328.16 | 13,624,790.23 |
| | - | - |
| GASTOS Y OTRAS PÉRDIDAS | | |
| Gastos de Funcionamiento | 6,511,915.95 | 7,652,173.23 |
| Servicios Personales | 5,250,430.05 | 6,649,937.53 |
| Materiales y Suministros | 363,618.02 | 357,510.42 |
| Servicios Generales | 897,867.88 | 644,725.28 |
| Transferencia, Asignaciones, Subsidios y Otras Ayudas | 4,325,064.31 | 4,723,252.80 |
| Transferencias Internas y Asignaciones al Sector Público | - | - |
| Transferencias al Resto del Sector Público | - | - |
| Subsidios y Subvenciones | - | - |
| Ayudas Sociales | 4,325,064.31 | 4,723,252.80 |
| Pensiones y Jubilaciones | - | - |
| Transferencias a Fideicomisos, Mandatos y Contratos Análogos | - | - |
| Transferencias a la Seguridad Social | - | - |
| Donativos | - | - |
| Transferencias al Exterior | - | - |
| Participaciones y Aportaciones | - | - |
| Participaciones | - | - |
| Aportaciones | - | - |
| Convenios | - | - |
| Intereses, Comisiones y Otros Gastos de la Deuda Pública | - | - |
| Intereses de la Deuda Pública | - | - |
| Comisiones de la Deuda Pública | - | - |
| Gastos de la Deuda Pública | - | - |
| Costo por Coberturas | - | - |
| Apoyos Financieros | - | - |
| Otros Gastos y Pérdidas Extraordinarias | 95,681.98 | 83,980.37 |
| Estimaciones, Depreciaciones, Deterioros, Obsolescencia y Amortizaciones | 95,681.98 | 83,980.37 |
| Provisiones | - | - |
| Disminución de Inventarios | - | - |
| Aumento por Insuficiencia de Estimaciones por Pérdida o Deterioro y Obsolescencia | - | - |
| Aumento por Insuficiencia de Provisiones | - | - |
| Otros Gastos | - | - |
| Inversión Pública | - | - |
| Inversión Pública no Capitalizable | - | - |
| Total de Gastos y Otras Pérdidas | 10,932,662.24 | 12,459,406.40 |
| Resultados del Ejercicio (Ahorro/Desahorro) | 2,114,665.92 | 1,165,383.83 |

Bajo protesta de decir verdad declaramos que los Estados Financieros y sus Notas, son razonablemente correctos y son responsabilidad del emisor

LIC. MIGUEL ANGEL CONSTANTINO MONTALVO
Director de Administración y Dpto. De Personal

ING. JOSE ANTONIO CRUZ CASAS
Coordinador General

Sistema Estatal de Evaluación
Estado de Variación en la Hacienda Pública
Comision Estatal para el Desarrollo de los Pueblos y Comunidades Indigenas
Del 01 de Enero al 30 de Junio del 2019
(PESOS)

ETCA-I-04

TRIMESTRE: SEGUNDO 2019

| Concepto | Hacienda Pública / Patrimonio Contribuido | Hacienda Pública / Patrimonio Generado de Ejercicios Anteriores | Hacienda Pública / Patrimonio Generado del Ejercicio | Exceso o Insuficiencia en la Actualización de la Hacienda Pública / Patrimonio | Total |
|--|---|---|--|--|---------------------|
| Hacienda Pública / Patrimonio Contribuido Neto de 2017 | - | | | | - |
| Aportaciones | - | | | | - |
| Donaciones de Capital | - | | | | - |
| Actualización de la Hacienda Pública/Patrimonio | - | | | | - |
| Hacienda Pública / Patrimonio Generado Neto de 2017 | | 1,567,531.29 | 14,329.93 | | 1,581,861.22 |
| Resultados del Ejercicio (Ahorro/Desahorro) | | | 14,329.93 | | 14,329.93 |
| Resultados de Ejercicios Anteriores | | 1,567,531.29 | | | 1,567,531.29 |
| Revalúos | | - | | | - |
| Reservas | | - | | | - |
| Rectificaciones de Resultados de Ejercicios Anteriores | | - | | | - |
| Exceso o Insuficiencia en la Actualización de la Hacienda Pública / Patrimonio Neto de 2017 | | | | - | - |
| Resultado por Posición Monetaria | | | | | - |
| Resultado por Tenencia de Activos no Monetarios | | | | | - |
| Hacienda Pública / Patrimonio Neto Final de 2017 | - | 1,567,531.29 | 14,329.93 | - | 1,581,861.22 |
| Cambios en la Hacienda Pública / Patrimonio Contribuido Neto de 2018 | - | | | | - |
| Aportaciones | | | | | - |
| Donaciones de Capital | | | | | - |
| Actualización de la Hacienda Pública/Patrimonio | | | | | - |
| Variaciones de la Hacienda Pública / Patrimonio Generado Neto de 2018 | | - | 2,100,335.99 | | 2,100,335.99 |
| Resultados del Ejercicio (Ahorro/Desahorro) | | | 2,114,665.92 | | 2,114,665.92 |
| Resultados de Ejercicios Anteriores | | - | 14,329.93 | | - 14,329.93 |
| Revalúos | | | | | - |
| Reservas | | | | | - |
| Rectificaciones de Resultados de Ejercicios Anteriores | | | | | - |
| Cambios en el Exceso o Insuficiencia en la Actualización de la Hacienda Pública / Patrimonio Neto de 2018 | | | | - | - |
| Resultado por Posición Monetaria | | | | | - |
| Resultado por Tenencia de Activos no Monetarios | | | | | - |
| Hacienda Pública / Patrimonio Neto Final de 2018 | - | 1,567,531.29 | 2,114,665.92 | - | 3,682,197.21 |

LIC. MIGUEL ANGEL CONSTANTINO MONTALVO
Director de Administracion y Dilo. De Personal

ING. JOSE ANTONIO CRUZ CASAS
Coordinador General

Sistema Estatal de Evaluación
Estado de Cambios en la Situación Financiera
Comision Estatal para el Desarrollo de los Pueblos y Comunidades Indigenas
Del 01 de Enero al 30 de Junio del 2019
(PESOS)

ETCA-I-05

TRIMESTRE: SEGUNDO 2019

| | <u>Origen</u> | <u>Aplicación</u> |
|--|---------------------|---------------------|
| Activo | | 2,258,398.66 |
| Activo Circulante | | 2,339,430.64 |
| Efectivo y Equivalentes | | 2,324,679.86 |
| Derechos a Recibir Efectivo o Equivalentes | | 14,750.78 |
| Derechos a Recibir Bienes o Servicios | | |
| Inventario | | |
| Almacenes | | |
| Estimación por Pérdida o Deterioro de Activos Circulantes | | |
| Otros Activos Circulantes | | |
| Activo No Circulante | 81,031.98 | |
| Inversiones Financieras a Largo Plazo | | |
| Derechos a Recibir Efectivo o Equivalentes a Largo Plazo | | |
| Bienes Inmuebles, Infraestructura y Construcciones en Proceso | | |
| Bienes Muebles | | 14,650.00 |
| Activos Intangibles | | |
| Depreciación, Deterioro y Amortización Acumulada de Bienes | 95,681.98 | |
| Activos Diferidos | | |
| Estimación por Pérdida o Deterioro de Activos no Circulantes | | |
| Otros Activos no Circulantes | | |
| Pasivo | 158,062.67 | 0.00 |
| Pasivo Circulante | 158,062.67 | 0.00 |
| Cuentas por Pagar a Corto Plazo | 158,062.67 | |
| Documentos por Pagar a Corto Plazo | | |
| Porción a Corto Plazo de la Deuda Pública a Largo Plazo | | |
| Títulos y Valores a Corto Plazo | | |
| Pasivos Diferidos a Corto Plazo | | |
| Fondos y Bienes de Terceros en Garantía y/o Administración a Corto Plazo | | |
| Provisiones a Corto Plazo | | |
| Otros Pasivos a Corto Plazo | | |
| Pasivo No Circulante | 0.00 | 0.00 |
| Cuentas por Pagar a Largo Plazo | | |
| Documentos por Pagar a Largo Plazo | | |
| Deuda Pública a Largo Plazo | | |
| Pasivos Diferidos a Largo Plazo | | |
| Fondos y Bienes de Terceros en Garantía y/o en Administración a Largo Plazo | | |
| Provisiones a Largo Plazo | | |
| HACIENDA PUBLICA/PATRIMONIO | 2,100,335.99 | 0.00 |
| Hacienda Pública/Patrimonio Contribuido | 0.00 | 0.00 |
| Aportaciones | | |
| Donaciones de Capital | | |
| Actualización de la Hacienda Pública/Patrimonio | | |
| Hacienda Pública/Patrimonio Generado | 2,100,335.99 | 0.00 |
| Resultados del Ejercicio (Ahorro/ Desahorro) | 2,100,335.99 | |
| Resultados de Ejercicios Anteriores | 0.00 | |
| Revaluos | | |
| Reservas | | |
| Rectificaciones de Resultados de Ejercicios Anteriores | | |
| Excesos o Insuficiencia en la Actualización de la Hacienda Pública/Patrimonio | 0.00 | 0.00 |
| Resultado por Posición Monetaria | | |
| Resultado por Tenencia de Activos no Monetarios | | |

Bajo protesta de decir verdad declaramos que los Estados Financieros y sus Notas, son razonablemente correctos y son responsabilidad del emisor

LIC. MIGUEL ANGEL CONSTANTINO MONTALVO
Director de Administración y Dpto. De Personal

ING. JOSE ANTONIO CRUZ CASAS
Coordinador General

**Sistema Estatal de Evaluación
Estado de Flujos de Efectivo
Comisión Estatal para el Desarrollo de los Pueblos y Comunidades Indígenas
Al 30 de Junio del 2019**

ETCA-I-06

(PESOS) TRIMESTRE: SEGUNDO 2019

| Concepto | 2019 | 2018 |
|--|----------------------|----------------------|
| Flujos de Efectivo de las Actividades de Operación | | |
| Origen | 13,033,664.32 | 13,574,000.53 |
| Impuestos | | |
| Cuotas y Aportaciones de Seguridad Social | | |
| Contribuciones de mejoras | | |
| Derechos | | |
| Productos de Tipo Corriente | | |
| Aprovechamientos de Tipo Corriente | | |
| Ingresos por Venta de Bienes y Servicios | | |
| Ingresos no Comprendidos en las Fracciones de la Ley de Ingresos Causados en Ejercicios Fiscales Anteriores Pendientes de Liquidación o Pago | | |
| Participaciones y Aportaciones | | |
| Transferencias, Asignaciones y Subsidios y Otras Ayudas | 12,974,167.18 | 13,407,902.23 |
| Otros Orígenes de Operación | 59,497.14 | 166,098.30 |
| Aplicación | 10,694,334.46 | 12,107,413.25 |
| Servicios Personales | 5,221,467.67 | 6,640,115.98 |
| Materiales y Suministros | 359,426.66 | 344,276.93 |
| Servicios Generales | 875,641.24 | 541,771.72 |
| Transferencias Internas y Asignaciones al Sector Público | | |
| Transferencias al resto del Sector Público | | |
| Subsidios y Subvenciones | | |
| Ayudas Sociales | 4,237,798.89 | 4,581,248.62 |
| Pensiones y Jubilaciones | | |
| Transferencias a Fideicomisos, Mandatos y Contratos Análogos | | |
| Transferencias a la Seguridad Social | | |
| Donativos | | |
| Transferencias al Exterior | | |
| Participaciones | | |
| Aportaciones | | |
| Convenios | | |
| Otras Aplicaciones de Operación | | |
| Flujos Netos de Efectivo por Actividades de Operación | 2,339,329.86 | 1,466,587.28 |
| Flujos de Efectivo de las Actividades de Inversión | | |
| Origen | 0.00 | 0.00 |
| Bienes Inmuebles, Infraestructura y Construcciones en Proceso | | |
| Bienes Muebles | 0.00 | |
| Otros Orígenes de Inversión | | |
| Aplicación | 14,650.00 | 181,000.00 |
| Bienes Inmuebles, Infraestructura y Construcciones en Proceso | | |
| Bienes Muebles | 14,650.00 | 181,000.00 |
| Otras Aplicaciones de Inversión | | |
| Flujos Netos de Efectivo por Actividades de Inversión | -14,650.00 | -181,000.00 |
| Flujo de Efectivo de las Actividades de Financiamiento | | |
| Origen | 0.00 | 0.00 |
| Endeudamiento Neto | | |
| Interno | | |
| Externo | | |
| Otros Orígenes de Financiamiento | | |
| Aplicación | 0.00 | 0.00 |
| Servicios de la Deuda | | |
| Interno | | |
| Externo | | |
| Otras Aplicaciones de Financiamiento | | |
| Flujos netos de Efectivo por Actividades de Financiamiento | 0.00 | 0.00 |
| Incremento/Disminución Neta en el Efectivo y Equivalentes al Efectivo | 2,324,679.86 | 1,285,587.28 |
| Efectivo y Equivalentes al Efectivo al Inicio del Ejercicio | 1,700,867.58 | 1,754,397.99 |
| Efectivo y Equivalentes al Efectivo al Final del Ejercicio | 4,025,547.44 | 3,039,985.27 |

Bajo protesta de decir verdad declaramos que los Estados Financieros y sus Notas, son razonablemente correctos y son responsabilidad del emisor

LIC. MIGUEL ANGEL CONSTANTINO MONTALVO
Director de Administración y Dilo. De Personal

ING. JOSE ANTONIO CRUZ CASAS
Coordinador General

Sistema Estatal de Evaluación
Estado Analítico del Activo
Comisión Estatal para el Desarrollo de los Pueblos y Comunidades Indígenas
Del 01 de Enero al 30 de Junio del 2019

ETCA-I-07

(PESOS)

TRIMESTRE: SEGUNDO 2019

| Concepto | Saldo Inicial 1 | Cargos del Periodo 2 | Abonos del Periodo 3 | Saldo Final 4 (1+2-3) | Variación del Periodo (4-1) |
|---|---------------------|-------------------------|-------------------------|--------------------------|--------------------------------|
| ACTIVO | 2,422,508.99 | 28,498,572.98 | 26,240,174.32 | 4,680,907.65 | 2,258,398.66 |
| Activo Circulante | 1,762,686.62 | 28,483,922.98 | 26,144,492.34 | 4,102,117.26 | 2,339,430.64 |
| Efectivo y Equivalentes | 1,700,867.58 | 15,316,483.42 | 12,991,803.56 | 4,025,547.44 | 2,324,679.86 |
| Derechos a Recibir Efectivo o Equivalentes | 61,819.04 | 13,167,439.56 | 13,152,688.78 | 76,569.82 | 14,750.78 |
| Derechos a Recibir Bienes o Servicios | | | | 0.00 | 0.00 |
| Inventarios | | | | 0.00 | 0.00 |
| Almacenes | | | | 0.00 | 0.00 |
| Estimación por Pérdida o Deterioro de Activos Circulantes | | | | 0.00 | 0.00 |
| Otros Activos Circulantes | | | | 0.00 | 0.00 |
| Activo No Circulante | 659,822.37 | 14,650.00 | 95,681.98 | 578,790.39 | -81,031.98 |
| Inversiones Financieras a Largo Plazo | | | | 0.00 | 0.00 |
| Derechos a Recibir Efectivo o Equivalentes a Largo Plazo | | | | 0.00 | 0.00 |
| Bienes Inmuebles, Infraestructura y Construcciones en Proceso | | | | 0.00 | 0.00 |
| Bienes Muebles | 2,523,823.78 | 14,650.00 | 0.00 | 2,538,473.78 | 14,650.00 |
| Activos Intangibles | 15,000.00 | 0.00 | 0.00 | 15,000.00 | 0.00 |
| Depreciación, Deterioro y Amortización Acumulada de Bienes | -1,879,001.41 | 0.00 | 95,681.98 | -1,974,683.39 | -95,681.98 |
| Activos Diferidos | | | | 0.00 | 0.00 |
| Estimación por Pérdida o Deterioro de Activos no Circulantes | | | | 0.00 | 0.00 |
| Otros Activos no Circulantes | | | | 0.00 | 0.00 |

Bajo protesta de decir verdad declaramos que los Estados Financieros y sus Notas, son razonablemente correctos y son responsabilidad del emisor

LIC. MIGUEL ANGEL CONSTANTINO MONTALVO
Director de Administración y Dpto. De Personal

ING. JOSE ANTONIO CRUZ CASAS
Coordinador General

Sistema Estatal de Evaluación
Estado Analítico de la Deuda y Otros Pasivos
Comisión Estatal para el Desarrollo de los Pueblos y Comunidades Indígenas
Del 01 de Enero al 30 de Junio del 2019

ETCA-I-08

(PESOS)

TRIMESTRE: SEGUNDO 2019

| DENOMINACIÓN DE LAS DEUDAS | MONEDA DE CONTRATACIÓN | INSTITUCIÓN O PAÍS ACREEDOR | SALDO INICIAL DEL PERIODO | SALDO FINAL DEL PERIODO |
|--|------------------------|-----------------------------|---------------------------|-------------------------|
| DEUDA PÚBLICA | | | | |
| Corto Plazo | | | | |
| Deuda Interna | | | 0.00 | 0.00 |
| Instituciones de Crédito | | | 0.00 | 0.00 |
| Títulos y Valores | | | | |
| Arrendamientos Financieros | | | | |
| Deuda Externa | | | 0.00 | 0.00 |
| Organismos Financieros Internacionales | | | 0.00 | |
| Deuda Bilateral | | | | |
| Títulos y Valores | | | | |
| Arrendamientos Financieros | | | | |
| <i>Subtotal Corto Plazo</i> | | | <i>0.00</i> | <i>0.00</i> |
| Largo Plazo | | | | |
| Deuda Interna | | | 0.00 | 0.00 |
| Instituciones de Crédito | | | | |
| Títulos y Valores | | | | |
| Arrendamientos Financieros | | | | |
| Deuda Externa | | | 0.00 | 0.00 |
| Organismos Financieros Internacionales | | | | |
| Deuda Bilateral | | | | |
| Títulos y Valores | | | | |
| Arrendamientos Financieros | | | | |
| <i>Subtotal Largo Plazo</i> | | | <i>0.00</i> | <i>0.00</i> |
| Otros Pasivos | | | 840,647.77 | 998,710.44 |
| Total Deuda y Otros Pasivos | | | 840,647.77 | 998,710.44 |

Bajo protesta de decir verdad declaramos que los Estados Financieros y sus Notas, son razonablemente correctos y son responsabilidad del emisor

LIC. MIGUEL ANGEL CONSTANTINO MONTALVO
 Director de Administración y Dpto. De Personal

ING. JOSE ANTONIO CRUZ CASAS
 Coordinador General

Sistema Estatal de Evaluación
Informe Analítico de la Deuda Pública y Otros Pasivos - LDF
Comisión Estatal para el Desarrollo de los Pueblos y Comunidades Indígenas
Del 01 de Enero al 30 de Junio del 2019

ETCA-I-09

(PESOS)

TRIMESTRE: SEGUNDO 2019

| Denominación de la Deuda Pública y Otros Pasivos (c) | Saldo al 31 de diciembre de 2018(d) | Disposiciones del Periodo (e) | Amortizaciones del Periodo (f) | Revaluaciones, Reclasificaciones y Otros Ajustes (g) | Saldo Final del Periodo (h) h=d+e-f+g | Pago de Intereses del Periodo (i) | Pago de Comisiones y demás costos asociados durante el Periodo (j) |
|---|-------------------------------------|-------------------------------|--------------------------------|--|--|-----------------------------------|--|
| 1. Deuda Pública (1=A+B) | | | | | | | |
| A. Corto Plazo (A=a1+a2+a3) | | | | | | | |
| a1) Instituciones de Crédito | | | | | | | |
| a2) Títulos y Valores | | | | | | | |
| a3) Arrendamientos Financieros | | | | | | | |
| B. Largo Plazo (B=b1+b2+b3) | | | | | | | |
| b1) Instituciones de Crédito | | | | | | | |
| b2) Títulos y Valores | | | | | | | |
| b3) Arrendamientos Financieros | | | | | | | |
| 2. Otros Pasivos | 840,647.77 | | | | 998,710.44 | | |
| 3. Total de la Deuda Pública y Otros Pasivos (3=1+2) | 840,647.77 | | | | 998,710.44 | | |
| 4. Deuda Contingente 1 (informativo) | | | | | | | |
| A. Deuda Contingente 1 | | | | | | | |
| B. Deuda Contingente 2 | | | | | | | |
| C. Deuda Contingente XX | | | | | | | |
| 5. Valor de Instrumentos Bono Cupón Cero 2 (Informativo) | | | | | | | |
| A. Instrumento Bono Cupón Cero 1 | | | | | | | |
| B. Instrumento Bono Cupón Cero 2 | | | | | | | |
| C. Instrumento Bono Cupón Cero XX | | | | | | | |

1 Se refiere a cualquier Financiamiento sin fuente o garantía de pago definida, que sea asumida de manera solidaria o subsidiaria por las Entidades Federativas con sus Municipios, organismos descentralizados y empresas de participación estatal mayoritaria y fideicomisos Locales o municipales, y por los

2 Se refiere al valor del Bono Cupón Cero que respalda el pago de los créditos asociados al mismo (Activo).

| Obligaciones a Corto Plazo (k) | Monto Contratado (l) | Plazo Pactado (m) | Tasa de Interés (n) | Comisiones y Costos Relacionados (o) | Tasa Efectiva (p) |
|--|----------------------|-------------------|---------------------|--------------------------------------|-------------------|
| 6. Obligaciones a Corto Plazo (Informativo) | | | | | |
| A. Crédito 1 | | | | | |
| B. Crédito 2 | | | | | |
| C. Crédito XX | | | | | |

LIC. MIGUEL ANGEL CONSTANTINO MONTALVO
 Director de Administración y Dpto. De Personal

ING. JOSE ANTONIO CRUZ CASAS
 Coordinador General

Sistema Estatal de Evaluación
 Informe Analítico de Obligaciones Diferentes de Financiamientos – LDF
 Comisión Estatal para el Desarrollo de los Pueblos y Comunidades Indígenas
 Del 01 de Enero al 30 de Junio del 2019

ETCA-I-10

(PESOS)

TRIMESTRE: SEGUNDO 2019

| Denominación de las Obligaciones Diferentes de Financiamiento (c) | Fecha del Contrato (d) | Fecha de inicio de operación del proyecto (e) | Fecha de vencimiento (f) | Monto de la inversión pactado (g) | Plazo pactado (h) | Monto promedio mensual del pago de la contraprestación (i) | Monto promedio mensual del pago de la contraprestación correspondiente al pago de inversión (j) | Monto pagado de la inversión al XX de XXXXXX de 2017 (k) | Monto pagado de la inversión actualizado al XX de XXXXXX de 2017 (l) | Saldo pendiente por pagar de la inversión al XX de XXXXXX de 2017 (m = g - l) |
|--|---|---|--------------------------|-----------------------------------|-------------------|--|---|--|--|---|
| A. Asociaciones Público Privadas (APP's) (A=a+b+c+d) a) APP 1 b) APP 2 c) APP 3 d) APP XX B. Otros Instrumentos (B=a+b+c+d) a) Otro Instrumento 1 b) Otro Instrumento 2 c) Otro Instrumento 3 d) Otro Instrumento XX C. Total de Obligaciones Diferentes de Financiamiento (C=A+B) | NADA QUE INFORMAR EN ESTE APARTADO | | | | | | | | | |

LIC. MIGUEL ANGEL CONSTANTINO MONTALVO
 Director de Administración y Dpto. De Personal

ING. JOSE ANTONIO CRUZ CASAS
 Coordinador General

Comisión Estatal para el Desarrollo de los Pueblos y Comunidades Indígenas
Informe sobre Pasivos Contingentes
Al 30 de Junio del 2019
(PESOS)

TRIMESTRE: SEGUNDO 2019

A principios del año 2010 este Organismo inició un proceso de sustitución de personal, lográndose la conciliación en algunos de los casos y subsistiendo a la fecha:

Se hace de su conocimiento el estatus legal que guardan los Juicios Laborales por "despido injustificado" que esta Comisión enfrenta ante la Junta de Conciliación y Arbitraje por Despido injustificado, desde el año 2010:

A) Con el propósito de evitar mayor afectación al patrimonio de este Organismo, se llegó a un acuerdo con la parte actora de los 2 (dos) expedientes restantes, mismos que se cumplieron conforme al siguiente:

| Expediente | Convenio | Cumplimiento | | | Impuesto Sobre la Renta | |
|------------|----------------|----------------|----------------|-----------------------|-------------------------|--------------|
| | | Pago 1 | Pago 2 | Pago 3 (15-Jul-16) | Pago 1 | Pago 2 |
| 2608/2010 | \$1,418,498.55 | \$472,832.85 | \$252,124.37 | \$252,124.37 | \$220,708.48 | \$220,708.48 |
| 2744/2010 | \$1,904,412.56 | \$634,804.19 | \$794,991.83 | | \$495,975.36 | |
| | | \$1,107,637.04 | \$1,047,116.20 | | \$716,683.84 | \$220,708.48 |

No existe adeudo alguno por las diversas prestaciones establecidas en los laudos, **sin embargo en el expediente número 2744/2010 el actor promovió un recurso de revisión en contra de los actos del Presidente de la Junta Local de Conciliación y Arbitraje que podría variar el monto pagado. Asimismo juicio de Amparo 907/2017 y el más reciente 1550/2018 seguido ante el juzgado Décimo de Distrito en Hermosillo, Sonora, en contra de la resolución de fecha 16 de Octubre de 2018, recaída al Recurso de Revisión en contra de los actos del Presidente Ejecutor, mediante el cual se confirmó el cumplimiento total del laudo y el archivo definitivo del expediente 2744/2010 que constituye la última resolución dictada en el procedimiento de ejecución, juicio de garantías que fue notificada a la Comisión el pasado 16 de Noviembre de 2018, el cual se encuentra siendo atendido por el Despacho Jurídico contratado para tal propósito.**

B) En cuanto a la condena de restituir a los trabajadores en sus derechos ante el ISSSTESON, se informa que a la fecha existe un adeudo por concepto de aportaciones, cuotas e intereses moratorios en 3 (tres) expedientes por el orden de los **\$ 5, 219,647.57 (Son.- Cinco millones doscientos diecinueve mil seiscientos cuarenta y siete pesos 57/100 MN). Monto no actualizado:**

| Expediente | Actor | No. de Pensión | Aportaciones/Intereses | Cuotas/Intereses | Total |
|------------|-----------------------------------|----------------|------------------------|------------------|----------------|
| 2608/2010 | Francisca Lizzeth Cocoba Mendivil | 138091 | \$1,178,204.71 | \$597,932.65 | \$1,776,137.36 |
| 2743/2010 | José antonio Gaytan Echeverría | 52633 | \$1,095,076.15 | \$555,741.98 | \$1,650,818.13 |
| 2744/2010 | Rodrigo Carballo Mendivil | 133986 | \$1,189,186.53 | \$603,505.55 | \$1,792,692.08 |

Para lo cual hemos tenido diversos acercamientos con personal de ISSSTESON para efecto de establecer una estrategia de pago para dar cumplimiento a la obligación establecida en los diversos laudos.

Sistema Estatal de Evaluación
Notas a los Estados Financieros
Comisión Estatal para el Desarrollo de los Pueblos y Comunidades Indígenas
al 30 Junio del 2019
(PESOS) TRIMESTRE: SEGUNDO 2019

Notas de Desglose

1.- Efectivo

La cuenta de Bancos está integrada por recursos estatales, federales e ingresos propios y estos son valuados en moneda de curso legal y representan el efectivo disponible en las cuentas bancarias a nombre de la institución, se compone de la siguiente manera:

| Nombre de la Cuenta | Al 30 de Junio 2019 | |
|----------------------------|------------------------|--|
| Gastos de Operación | 4,020,217.08 | |
| Cuenta de Nómina | 330.35 | |
| Recurso Federal | .00 | |
| Cuenta de Ingresos Propios | .01 | |
| Total | 4,020,547.44 | |

2.-Derecho a Recibir Efectivo o Equivalente

El rubro de cuentas por cobrar se integra de la siguiente manera:

| Nombre de la Cuenta | Al 30 Junio del 2019 | |
|---------------------------|-------------------------|--|
| Cuentas por Cobrar | | |
| -Deudores Diversos | 76,312.16 | |
| -Otros | 255.66 | |
| Total | 76,569.82 | |

Está representada por \$61,311.76 recurso por recibir por parte de Secretaria de Hacienda, \$15,000.40 por gastos a comprobar de Servidores públicos, Recursos Humanos y por Subsidio al Empleado por \$255.66

Sistema Estatal de Evaluación
Notas a los Estados Financieros
Comisión Estatal para el Desarrollo de los Pueblos y Comunidades Indígenas
al 30 Junio del 2019
(PESOS) TRIMESTRE: SEGUNDO 2019

Activos No Circulantes**3.-Bienes Muebles e Inmuebles**

Este rubro se integra como sigue:

| Nombre de la Cuenta | Al 30 de Junio del 2019 | |
|--|----------------------------|--|
| Bienes Inmuebles | | |
| Terrenos | \$0 | |
| Edificios | \$0 | |
| Total | \$0 | |
| Bienes Muebles | | |
| Bienes Muebles Donados | 0 | |
| Mobiliario y Equipo de Administración | 765,046.38 | |
| Equipo y Equipo Educativo y Recreativo | 19,127.40 | |
| Equipo de Transporte | 1,754,300.00 | |
| Total | 2,538,473.78 | |
| Depreciaciones Acumuladas | (1,974,683.39) | |
| Total | 563,790.39 | |

Este rubro está integrado por concepto de donaciones y adquisiciones de mobiliario y equipo, equipo de cómputo y equipo de transporte.

La depreciación registrada durante el periodo del 01 de enero al 30 de Junio 2019 es de \$95,861.98, la cual acumulada a la de ejercicios anteriores suma un total de \$1,974,683.39.

Las tasas de depreciación utilizadas fueron las publicadas por la CONAC en el Diario Oficial del día 15 de Agosto de 2012 y son las siguientes: Edificios No Habitacionales 3.3%, Mobiliario y Equipo de Administración 10%; Equipo de Cómputo 33.3% y Equipo de Transporte 20%.

4.-Intangibles

| Nombre de la Cuenta | Al 30 de Junio del 2019 | |
|---------------------|----------------------------|--|
| Software | 15,000.00 | |
| Total | 15,000.00 | |

El activo intangible corresponde a la cantidad de \$15,000.00 que representa Software adquirido "SACG.6.

Sistema Estatal de Evaluación
Notas a los Estados Financieros
Comisión Estatal para el Desarrollo de los Pueblos y Comunidades Indígenas
al 30 Junio del 2019
(PESOS) TRIMESTRE: SEGUNDO 2019

5.- Pasivo Circulante Cuentas por Pagar a Corto Plazo

El saldo al 30 de Junio del 2019

| Nombre de la Cuenta | Al 30 de Junio del 2019 | |
|---|-------------------------|--|
| Con vencimiento menor a 30 días | | |
| Retenciones y Contribuciones a Pagar | 122,329.78 | |
| Con vencimiento menor a 90 días | | |
| Proveedores y Otras Cuentas por Pagar | 113,683.42 | |
| Con vencimiento menor a 365 días | | |
| Acreedores Diversos | 962,697.24 | |
| Total | 998,710.44 | |

La cuenta Retenciones y Contribuciones por Pagar, está representada por Retenciones del Impuesto Sobre la Renta durante el mes de Diciembre, por Concepto de Sueldos y Salarios y por Servicios Profesionales, pagaderas en Julio 2019.

6.-Patrimonio

Integración del patrimonio:

Los saldos que integran este rubro al 30 de Junio del 2019

| Nombre de la Cuenta | Al 30 de Junio del 2019 | |
|--|-------------------------|--|
| Hacienda Pública/Patrimonio Contribuido | | |
| Aportaciones | 0 | |
| Donaciones de Capital | 0 | |
| Hacienda Pública /Patrimonio Generado | | |
| Resultado de Ejercicios Anteriores | 1,567,531.29 | |
| Ahorro/ Desahorro | 2,114,665.92 | |
| Total Patrimonio | 3,682,197.21 | |

El saldo de Resultado de Ejercicios Anteriores en cantidad de \$ 1, 567,531.29 y el desahorro del periodo al 31 de Junio es la cantidad de \$2,114,665.92, arroja un patrimonio neto generado, al cierre del ejercicio en cantidad de \$3,682,197.21

Sistema Estatal de Evaluación
Notas a los Estados Financieros
Comisión Estatal para el Desarrollo de los Pueblos y Comunidades Indígenas
al 30 Junio del 2019
(PESOS) TRIMESTRE: SEGUNDO 2019

7.- Ingresos de Gestión

Se integra a continuación:

| Nombre de la Cuenta | Al 30 de Junio del 2019 |
|--|-------------------------|
| Participaciones, Aportaciones, Transferencias, Asignaciones, Subsidios y Otras Ayudas | |
| Transferencias, Asignaciones, Subsidios y Otras Ayudas | 12,974,167.18 |
| Otros Ingresos y Beneficios | |
| Ingresos propios | 0 |
| Intereses en Inversión | 0 |
| Otros Ingresos | 73,160.98 |
| Total | 13,047,328.16 |

Los ingresos registrados están representados por Subsidio Estatal en cantidad de \$12,974,167.18 y por recuperación de vehículo siniestrado por aseguradora \$73,160.9.

8.-Gastos de Funcionamiento

Los egresos reconocidos y registrados por el periodo concluido el 30 de Junio del 2019, fueron por los conceptos siguientes:

| Nombre de la Cuenta | Al 30 de Junio del 2019 | |
|--|-------------------------|--|
| Gastos de Funcionamiento | | |
| Servicios Personales | 5,250,430.05 | |
| Materiales y Suministros | 363,618.02 | |
| Servicios Generales | 897,867.88 | |
| Transferencias Asignaciones y subsidios | 4,325,064.31 | |
| Depreciación de Bienes Muebles e Inmuebles | 95,681.98 | |
| Otros Gastos Varios | 0 | |
| Inversión Pública | 0 | |
| Total Egresos | 10,932,662.24 | |

La cuenta de Gastos de Funcionamiento está representada por las erogaciones en el Capítulo 1000 Servicios Profesionales en cantidad de \$ 5,250,430.05; el Capítulo 2000 Materiales y Suministros en cantidad de \$363,618.02; el Capítulo 3000 Servicios Generales \$897,867.88, Transferencias, Asignaciones, Subsidios \$4,325,064.31, por la depreciación del período en cantidad de \$95,681.98

**Sistema Estatal de Evaluación
Notas a los Estados Financieros
Comisión Estatal para el Desarrollo de los Pueblos y Comunidades Indígenas
al 30 Junio del 2019
(PESOS) TRIMESTRE: SEGUNDO 2019**

Notas de Memoria (Cuentas de Orden)

1.-Notas de Memoria (Cuentas de Orden)

La Entidad no lleva registro de Cuentas de Orden Contables, toda vez que durante el periodo del 01 de enero al 30 de Junio del 2019, no se presentó ningún evento económico que diera origen algún registro de esta naturaleza. La Entidad lleva únicamente el registro en Cuentas de Orden Presupuestales, relativas a los Presupuestos de Ingresos o Egresos, a efecto de controlarlos, siendo las más importantes las siguientes

| | |
|------------------------------------|---------------|
| Presupuesto de Egresos Autorizado: | 23,029,205.00 |
| Presupuesto de Egresos Pagado: | 10,708,984.46 |

Notas de Gestión Administrativa

1.-Introducción

Los aspectos económicos financieros que influyeron en la preparación de los Estados Financieros se comentan a continuación.

2.-Panorama Económico y Financiero

IDEM NOTA 7 INGRESOS.

3.-Autorización e Historia

La comisión estatal para el desarrollo de los pueblos y comunidades indígenas (CEDIS) fue creada mediante Ley de Derechos de los Pueblos y Comunidades Indígenas de Sonora, publicada en el boletín oficial del gobierno del estado de sonora, Numero 49, sección IV, tomo CLXXXVI de fecha 16 de diciembre 2010, misma que en su artículo segundo transitorio, abrogo el decreto que creó a La Comisión para la Atención de los Pueblos indígenas de Sonora (CAPIS) publicado en el boletín oficial Del Gobierno del Estado de Sonora número 51, secc. IV de fecha 26 de diciembre 2003. Como un Organismo Descentralizado de la Administración Pública Estatal, con personalidad jurídica y patrimonio propio con autonomía técnica y académica. A la fecha de este informe no se han registrado cambios estructurales

4.-Organización y Objeto Social

a).-Objeto Social.-Servir de enlace entre el Gobierno del Estado de Sonora y las Comunidades Indígenas del estado, tanto originarias como migrantes, y de esta manera cubrir sus necesidades de manera asertiva.

Sistema Estatal de Evaluación
Notas a los Estados Financieros
Comisión Estatal para el Desarrollo de los Pueblos y Comunidades Indígenas
al 30 Junio del 2019
(PESOS) TRIMESTRE: SEGUNDO 2019

b).-Principal Actividad.-

I.-Atender las necesidades de manera integral de las comunidades indígenas del estado de Sonora, tanto originarias como migrantes

c).-Ejercicio Fiscal.-Comprende del 1º. De Enero al 31 de Diciembre de 2019.

d).-Régimen Jurídico.-Es un Organismo Descentralizado de la Administración Pública Estatal, con personalidad jurídica y patrimonio propio.

e).-Consideraciones fiscales del ente.-

1.-Las contribuciones Federales, Estatales y Municipales están sujetas a revisión por parte de las autoridades fiscales durante un período de cinco años, existiendo la contingencia de la obligación de pago en el caso de que la autoridad en el ejercicio de sus facultades de revisión determine diferencias.

2.-La Entidad no es contribuyente del Impuesto sobre la Renta en términos del Art. 79 de la Ley del Impuesto Sobre la Renta, sin embargo es responsable solidario por la retención y entero de los impuestos que correspondan cuando haga pagos a terceros por concepto de honorarios, arrendamientos, remuneraciones al personal, entre otros. También tiene obligación de exigir documentación que reúna requisitos fiscales cuando estén obligados a ello en términos del Art. 86 Fracción V, Párrafos 5º y 6º de la Ley del Impuesto Sobre la Renta.

f).-Estructura Organizacional Básica.-

De la Administración y Órganos de Gobierno de la Entidad

La Comisión Estatal para el Desarrollo de los Pueblos y Comunidades Indígenas contará con los siguientes Órganos y autoridades:

- I.-El Consejo Directivo;
- II.-El Coordinador General;

El Consejo Directivo será la máxima autoridad de la Entidad y se integrará por:

- I.-Un Presidente que será el Gobernador del Estado;
- II.-Un Vicepresidente que será el Secretario de Gobierno; y
- III.-Los Titulares de cada una de las siguientes Dependencias:

Sistema Estatal de Evaluación
Notas a los Estados Financieros
Comisión Estatal para el Desarrollo de los Pueblos y Comunidades Indígenas
al 30 Junio del 2019
(PESOS) **TRIMESTRE: SEGUNDO 2019**

- a. Secretaría de Hacienda.
- b. Secretaría de Economía
- c. Secretaría de Desarrollo Social
- d. Secretaría de Infraestructura y Desarrollo Urbano
- e. Secretaría de Agricultura, Ganadería, Recursos Hidráulicos, Pesca y Acuicultura
- f. Secretaría de Salud Publica
- g. Secretaría de Educación y cultura
- h. Procuraduría General de justicia del Estado.

El Consejo Directivo contará con un Secretario Técnico que será el coordinador General, quien sin ser miembro del mismo asistirá a sus sesiones con voz pero sin voto.

5.-Bases de Preparación de los Estados Financieros

A continuación se presenta un resumen de las políticas más significativas utilizadas en la preparación de los estados financieros que se acompañan:

a) Bases contables de preparación y presentación de los Estados Financieros

Los estados financieros adjuntos de la Entidad se prepararon de conformidad con las disposiciones vigentes de la Ley General de Contabilidad Gubernamental (LGCG) que le son aplicables en su carácter de organismo público descentralizado con personalidad jurídica y patrimonio propio, del Gobierno del Estado de Sonora.

Los estados financieros están preparados sobre la base de costo histórico, utilizando la base de registro contable denominada "base acumulativa" que consiste en registrar todas las transacciones efectuadas por la entidad, en base a lo devengado, independientemente de que impliquen o no movimiento de efectivo.

- b)** Las Normas de Información Financiera Gubernamental Generales para el Sector Paraestatal (NIFGG) y las Normas de Información Financiera Gubernamental Especificas para el Sector Paraestatal (NIFGE), emitidas por la Unidad de Contabilidad Gubernamental e Informes sobre la Gestión Pública (UCG) de la Secretaría de Hacienda y Crédito Público (SHCP).
- c)** Las Normas de Información Financiera emitidas por el Consejo Mexicano de Normas de Información Financiera, A. C. que son aplicadas de manera supletoria y que han sido autorizadas por la UCG de la SHCP.
- d)** Normas Internacionales de Contabilidad para el Sector Público (NICSP).

Sistema Estatal de Evaluación
Notas a los Estados Financieros
Comisión Estatal para el Desarrollo de los Pueblos y Comunidades Indígenas
al 30 Junio del 2019
(PESOS) **TRIMESTRE: SEGUNDO 2019**

Ley General de Contabilidad Gubernamental (LGCG)

El 31 de diciembre de 2008 se publicó en el Diario Oficial de la Federación la LGCG, que entró en vigor el 1 de enero de 2009, y es de observancia obligatoria para los poderes Ejecutivo, Legislativo y Judicial de la Federación, los Estados y el Distrito Federal; los Ayuntamientos de los Municipios; los Órganos Político-Administrativos de las Demarcaciones Territoriales del Distrito Federal; las Entidades de la Administración Pública Paraestatal, ya sean federales, estatales o municipales y los Órganos Autónomos Federales y Estatales.

La Ley tiene como objeto establecer los criterios generales que regirán la contabilidad gubernamental y la emisión de la información financiera de los entes públicos, con la finalidad de lograr la armonización contable a nivel nacional, para lo cual fue creado el Consejo Nacional de Armonización Contable (CONAC) como órgano de coordinación para la armonización de la contabilidad gubernamental, el cual tiene por objeto la emisión de las normas contables y las disposiciones presupuestales que se aplicarán para la generación de información financiera y presupuestal que emitirán los entes públicos.

En 2009, 2010, 2011, 2012 y 2013, el CONAC emitió diversas disposiciones regulatorias en materia de contabilidad gubernamental y presupuestal, en las cuales se establecieron diversas fechas para el inicio de su aplicación efectiva.

Con la finalidad de dar cumplimiento al objetivo de la armonización contable y establecer los ejercicios sociales en que tendrá aplicación efectiva el conjunto de normas aplicables, el 15 de diciembre de 2010 el CONAC emitió el Acuerdo de Interpretación sobre las obligaciones establecidas en los artículos transitorios de la LGCG, en el cual interpretó que las entidades paraestatales del Gobierno Federal y Estatal tienen la obligación, a partir del 1 de enero de 2012, de realizar registros contables con base acumulativa, apegándose al marco conceptual y a los postulados básicos de contabilidad gubernamental, así como a las normas y metodologías que establezcan los momentos contables, los clasificadores y los manuales de contabilidad gubernamental armonizados, y de acuerdo con las respectivas matrices de conversión con las características señaladas en los artículos 40 y 41 de la LGCG.

Consecuentemente, a partir de la fecha señalada tienen la obligación de emitir información contable, presupuestaria y programática sobre la base técnica prevista en los documentos técnico-contables siguientes:

- A.** Marco Conceptual
- B.** Postulados Básicos de Contabilidad Gubernamental
- C.** Clasificador por Objeto del Gasto

Sistema Estatal de Evaluación
Notas a los Estados Financieros
Comisión Estatal para el Desarrollo de los Pueblos y Comunidades Indígenas
al 30 Junio del 2019
(PESOS) TRIMESTRE: SEGUNDO 2019

- D. Clasificador por Tipo de Gasto
- E. Clasificador por Rubro de Ingresos
- F. Catálogo de Cuentas de Contabilidad
- G. Momentos Contables de los Egresos
- H. Momentos Contables de los Ingresos
- I. Manual de Contabilidad Gubernamental

Normas de Información Financiera Gubernamental emitidas por la UCG de la SHCP.

Las Normas Contables Principales Reglas de Registro y Valoración del Patrimonio (Elementos Generales), Reglas Específicas de Registro y Valoración del Patrimonio y Parámetros de Estimación de Vida Útil, emitidas por el CONAC el 27 de diciembre de 2010, 13 de diciembre de 2011 y 15 de agosto de 2012, respectivamente, serán de aplicación obligatoria a partir del 1 de enero de 2013, (Nota: en este caso debe de tomarse en cuenta el oficio 0247/2012 que emitió el Secretario Técnico del CONAC el 14 de septiembre de 2012, donde establece que dichas normas contables deben ser aplicadas a partir del ejercicio que inicia el 1 de enero de 2013, sin embargo, se permite su aplicación en 2012 para el caso de aquellos entes públicos que tengan la posibilidad de realizar sus registros contables conforme dichas normas, o aquellos que en esa fecha ya estén aplicando la sustancia de las mismas, por lo que cualquier entidad que haya aplicado esas normas en 2012 estaría en cumplimiento).

Mediante Oficio Circular 309-A-0248/2012, de fecha 14 de septiembre de 2012, la UCG de la SHCP informó a las Dependencias de la Administración Pública Federal y a las Entidades del Sector Paraestatal sobre diversas modificaciones y precisiones que efectuó en el marco contable gubernamental federal.

| Obligación | <i>La Federación las Entidades Federativas y sus respectivos entes públicos a más tardar</i> | <i>Los Municipios y sus entes públicos a más tardar</i> |
|--|---|--|
| <i>Integración automática del ejercicio presupuestario con la operación contable</i> | <i>30 de junio de 2014</i> | <i>30 de junio de 2015</i> |

Sistema Estatal de Evaluación
Notas a los Estados Financieros
Comisión Estatal para el Desarrollo de los Pueblos y Comunidades Indígenas
al 30 Junio del 2019
(PESOS) TRIMESTRE: SEGUNDO 2019

| | | |
|--|---------------------------------------|--|
| <i>Realizar los registros contables con base en las Reglas de Registro y Valoración del Patrimonio</i> | <i>31 de diciembre de 2014</i> | <i>31 de diciembre de 2015</i> |
| <i>Generación en tiempo real de estados financieros</i> | <i>30 de junio de 2014</i> | <i>30 de junio de 2014</i> |
| <i>Emisión de Cuentas Públicas en los términos acordados por el Consejo</i> | <i>Para la correspondiente a 2014</i> | <i>Para la correspondiente a la 2015</i> |

Nuevos plazos para la emisión de reportes financieros:

El Comité Ejecutivo Nacional del Instituto Mexicano de Contadores Públicos (IMCP), a través de la Vicepresidencia de Sector Gubernamental, en la Segunda Reunión del Consejo Nacional de Armonización Contable, celebrada el 3 de mayo de 2013, de la cual se destaca que los estados y municipios han logrado avances importantes y significativos en la adopción e implementación de la Ley General de Contabilidad Gubernamental (LGCG), así como que continúan los esfuerzos institucionales a fin de avanzar con el proceso de armonización contable. Sin embargo, en el diagnóstico se establece la limitante de carecer de una herramienta informática que haya dado los resultados requeridos en más de un ejercicio fiscal, de forma adecuada y probada.

Por lo anterior y con fundamento en las fracciones XII y XIII del artículo 9 de la Ley General de Contabilidad Gubernamental, se determinan los plazos para que la Federación, las Entidades Federativas, y los Municipios adopten las decisiones siguientes:

Supletoriedad de las Normas de Información Financiera Gubernamental General aplicables al Sector Paraestatal (NIEFGSP).

De acuerdo con el marco conceptual de la Ley de general de Contabilidad Gubernamental, en el inciso b) relativo a la institucional, señala la supletoriedad de la aplicación de las normas siendo de aplicación según la prelación las emitidas en primera instancia las de CONAC, en segunda instancia las Normas Internacionales de Contabilidad para el Sector público (NICSP) emitidas por la Junta de Normas Internacionales del Sector Público y en tercera instancia las Normas de Información Financiera del Consejo mexicano para la Investigación y Desarrollo de Normas de Información Financiera (CINIF), en tanto el Consejo Estatal de Armonización Contable, emita la normatividad correspondiente, en tanto se aplica la supletoriedad de las NIEFGSP para al sector federal, mientras dicho consejo estatal no emita las

Sistema Estatal de Evaluación
Notas a los Estados Financieros
Comisión Estatal para el Desarrollo de los Pueblos y Comunidades Indígenas
al 30 Junio del 2019
(PESOS) TRIMESTRE: SEGUNDO 2019

NIESFGSP aplicables a las entidades y organismos públicos descentralizados de la Administración Pública Estatal. Las Normas Supletorias aplicables a las entidades y organismos descentralizados del gobierno del Estado, son las siguientes:

- I. NIFGGSP 03.-Estimación de Cuentas Incobrables
- II. NIFGGSP 04.-Reexpresión
- III. NIFGGSP 05.-Obligaciones Laborales

Nuevo plan de cuentas contables.

Con motivo de la entrada en vigor de la nueva Ley de Contabilidad Gubernamental a partir del 1° de enero de 2012, la administración de la entidad, llevó a cabo la reestructuración de su catálogo de cuentas, por lo que a partir de la fecha antes señalada, los registros contables de la entidad se llevan en el nuevo plan de cuentas autorizado por el Consejo Nacional de Armonización Contable (CONAC).

6.-Políticas de Contabilidad Significativas

Las principales políticas contables que se aplican, son las relativas a una entidad gubernamental, mismas que se resumen como sigue:

a).-Ingresos y Egresos.-

Los ingresos por subsidio federal y estatal se registran conforme al programa de presupuesto anual autorizado, registrándose en la cuenta de Ingresos hasta el momento en que se recauden, de conformidad con el "Acuerdo de la CONAC, que reforma las Normas y Metodologías para la determinación de los momentos contables de los ingresos" publicado en el Diario Oficial de la Federación de fecha 08 de Agosto de 2013 y los ingresos propios principalmente se relacionan con ingresos por maestrías y diplomados con instituciones y particulares, se reconocen como devengado y recaudado al momento en que se reciben

Los egresos se registran según las cantidades que se afecten en el momento en que son devengados.

b).- Uso de estimaciones.-

En la presentación de los estados financieros adjuntos, la administración de la Entidad ha utilizado varios estimados y supuestos relacionados con la presentación de los activos y pasivos. Los resultados reales pueden diferir de estos estimados y supuestos.

Sistema Estatal de Evaluación
Notas a los Estados Financieros
Comisión Estatal para el Desarrollo de los Pueblos y Comunidades Indígenas
al 30 Junio del 2019
(PESOS) TRIMESTRE: SEGUNDO 2019

c).- Efectivo e Inversiones Temporales.-

El efectivo e inversiones temporales están representados principalmente por depósitos bancarios e inversiones en instrumentos de alta liquidez, con vencimientos no mayores a 90 días y se presentan valuadas a su costo de adquisición más intereses devengados, importe que es similar al valor de mercado en esas inversiones.

d).-Reserva para cuentas incobrables.-

La Institución revisa periódica y sistemáticamente la antigüedad y cobro de sus cuentas por cobrar. Como resultado de este procedimiento no se identificaron cuentas que pudieran considerarse en la estimación para cuentas de cobro dudoso.

e).-Inmuebles, mobiliario y Equipo.-

Las inversiones de mobiliario y equipo son registrados contablemente a su costo de adquisición en el caso de los bienes donados son registrados contablemente al valor neto de reposición tomando como base avalúo del perito valuador independiente, al momento de su incorporación y de acuerdo al acta de entrega.

f).-Impuesto sobre la Renta.-

La Entidad no es contribuyente del Impuesto Sobre la Renta, y solo tiene la obligación en los casos de retención y entero que señala la propia Ley y tratándose de pagos a terceros exigir la documentación que reúna los requisitos fiscales correspondientes.

g).-Control Presupuestal.-

La Entidad formula informes trimestrales de su situación presupuestal, examinado sus variaciones con respecto al presupuesto autorizado. El sistema contable reconoce el registro presupuestos de los ingresos y egresos comprendidos en el presupuesto de la entidad, así como su vinculación con el avance financiero de los proyectos programados

7.-Reporte Analítico del Activo

Las tasas de depreciación utilizadas fueron las publicadas por la CONAC en el Diario Oficial del día 15 de Agosto de 2012 y son las siguientes: Edificios No Habitacionales 3.3%, Mobiliario y Equipo de Administración 10%; Equipo de Cómputo 33.3% y Equipo de Transporte 20%.

Sistema Estatal de Evaluación
Notas a los Estados Financieros
Comisión Estatal para el Desarrollo de los Pueblos y Comunidades Indígenas
al 30 Junio del 2019
(PESOS) TRIMESTRE: SEGUNDO 2019

Estas notas forman parte integrante de los Estados Financieros de La Comisión Estatal para el Desarrollo de los Pueblos y Comunidades Indígenas al 30 de Junio del 2019.

“Bajo Protesta de decir verdad declaramos que los Estados Financieros y sus notas son razonablemente correctos y son responsabilidad del Emisor”.

LIC. MIGUEL ANGEL CONSTANTINO MONTALVO
Director de Administración y Dilo. De Personal

ING. JOSE ANTONIO CRUZ CASAS
Coordinador General

(PESOS)

| Rubros de los Ingresos | Ingresos Estimado Original Anual (1) | Ampliaciones y Reducciones (+ ó -) (2) | Ingresos Modificado Anual (3= 1 +2) | Ingresos Devengado Acumulado (4) | Ingresos Recaudado Acumulado (5) | Diferencia (6= 5 - 1) |
|---|---|---|--|-------------------------------------|-------------------------------------|--------------------------|
| Impuestos | | | 0 | | | 0 |
| Cuotas y Aportaciones de Seguridad Social | 0 | 0 | 0 | 0 | 0 | 0 |
| Contribuciones de Mejoras | | | 0 | | | 0 |
| Derechos | | | 0 | | | 0 |
| Productos | 0 | 0 | 0 | 0 | 0 | 0 |
| Aprovechamientos | | | 0 | | | 0 |
| Ingresos por Ventas de Bienes, Prestación de Servicios y Otros Ingresos | | | 0 | | | 0 |
| Participaciones, Aportaciones, Convenios, Incentivos Derivados de la Colaboración Fiscal y Fondos Distintos de Aportaciones | | 0 | 0 | | | 0 |
| Transferencias, Asignaciones, Subsidios y Subvenciones, y Pensiones y Jubilaciones | \$23,029,205.00 | \$0.00 | \$23,029,205.00 | \$12,974,167.18 | \$12,974,167.18 | -10,055,038 |
| Ingresos Derivados de Financiamientos | | | 0 | | | 0 |
| Total | 23,029,205.00 | 0.00 | 23,029,205.00 | 12,974,167.18 | 12,974,167.18 | -10,055,037.82 |
| Ingresos Excedentes 1 | | | | | | |

| Estado Analítico de Ingresos Por Fuente de Financiamiento | Ingreso | | | | | Diferencia (6= 5 - 1) |
|---|-------------------------|---|-------------------------|-------------------------|-------------------------|--------------------------|
| | Estimado (1) | Ampliaciones y Reducciones (+ ó -) (2) | Modificado (3= 1 +2) | Devengado (4) | Recaudado (5) | |
| | | | | | | |
| Ingresos del Poder Ejecutivo Federal o Estatal y de los Municipios | 0 | 0 | 0 | 0 | 0 | 0 |
| Impuestos | 0 | 0 | 0 | 0 | 0 | 0 |
| Cuotas y Aportaciones de Seguridad Social | | | | | | |
| Contribuciones de Mejoras | | | 0 | | | 0 |
| Derechos | | | 0 | | | 0 |
| Productos ¹ | | | 0 | | | 0 |
| Aprovechamientos ² | | | 0 | | | 0 |
| Participaciones, Aportaciones, Convenios, Incentivos Derivados de la Colaboración Fiscal y Fondos Distintos de Aportaciones | | | 0 | | | 0 |
| Transferencias, Asignaciones, Subsidios y Subvenciones, y Pensiones y Jubilaciones | | | 0 | | | 0 |
| Ingresos De los Entes Públicos de los Poderes Legislativo y Judicial, de los Órganos Autonomos y del Sector Paraestatal o Paramunicipal, así como de las Empresas Productivas del Estado | 23,029,205 | 0 | 23,029,205 | 12,974,167 | 12,974,167 | -10,055,038 |
| Cuotas y Aportaciones de Seguridad Social | 0 | | 0 | | | 0 |
| Productos ¹ | 0 | | 0 | | | 0 |
| Ingresos por ventas de Bienes, Prestación de Servicios y Otros Ingresos ³ | 0 | | 0 | | | 0 |
| Transferencias, Asignaciones, Subsidios y Subvenciones. v Pensiones v Jubilaciones | \$23,029,205.00 | \$0.00 | \$23,029,205.00 | \$12,974,167.18 | \$12,974,167.18 | -\$10,055,037.82 |
| Ingresos derivados de Financiamiento | 0 | 0 | 0 | 0 | 0 | 0 |
| Ingresos Derivados de Financiamientos | 0 | | 0 | | | 0 |
| Total | \$ 23,029,205.00 | \$ - | \$ 23,029,205.00 | \$ 12,974,167.18 | \$ 12,974,167.18 | -\$ 10,055,037.82 |
| Ingresos Excedentes: | | | | | | |

Sistema Estatal de Evaluación
Estado Analítico de Ingresos Detallado – LDF
Comisión Estatal para el Desarrollo de los Pueblos y Comunidades Indígenas
Del 01 de Enero al 30 de Junio del 2018

ETCA-II-02

(PESOS)

TRIMESTRE: SEGUNDO 2019

| Concepto (c) | Ingreso | | | | | Diferencia (e) |
|---|----------------------|--------------------------------|----------------------|----------------------|----------------------|----------------------|
| | Estimado (d) | Ampliaciones/ (Reducciones) | Modificado | Devengado | Recaudado | |
| Ingresos de Libre Disposición | | | | | | |
| A. Impuestos | - | - | - | - | - | - |
| B. Cuotas y Aportaciones de Seguridad Social | - | - | - | - | - | - |
| C. Contribuciones de Mejoras | - | - | - | - | - | - |
| D. Derechos | - | - | - | - | - | - |
| E. Productos | - | - | - | - | - | - |
| F. Aprovechamientos | - | - | - | - | - | - |
| G. Ingresos por Ventas de Bienes y Prestación de Servicios | - | - | - | - | - | - |
| H. Participaciones | - | - | - | - | - | - |
| (H=h1+h2+h3+h4+h5+h6+h7+h8+h9+h10+h11) | - | - | - | - | - | - |
| h1) Fondo General de Participaciones | - | - | - | - | - | - |
| h2) Fondo de Fomento Municipal | - | - | - | - | - | - |
| h3) Fondo de Fiscalización y Recaudación | - | - | - | - | - | - |
| h4) Fondo de Compensación | - | - | - | - | - | - |
| h5) Fondo de Extracción de Hidrocarburos | - | - | - | - | - | - |
| h6) Impuesto Especial Sobre Producción y Servicios | - | - | - | - | - | - |
| h7) 0.136% de la Recaudación Federal Participable | - | - | - | - | - | - |
| h8) 3.17% Sobre Extracción de Petróleo | - | - | - | - | - | - |
| h9) Gasolinas y Diésel | - | - | - | - | - | - |
| h10) Fondo del Impuesto Sobre la Renta | - | - | - | - | - | - |
| h11) Fondo de Estabilización de los Ingresos de las Entidades Federativas | - | - | - | - | - | - |
| I. Incentivos Derivados de la Colaboración Fiscal (I=i1+i2+i3+i4+i5) | - | - | - | - | - | - |
| i1) Tenencia o Uso de Vehículos | - | - | - | - | - | - |
| i2) Fondo de Compensación ISAN | - | - | - | - | - | - |
| i3) Impuesto Sobre Automóviles Nuevos | - | - | - | - | - | - |
| i4) Fondo de Compensación de Repecos-Intermedios | - | - | - | - | - | - |
| i5) Otros Incentivos Económicos | - | - | - | - | - | - |
| J. Transferencias y Asignaciones | \$23,029,205.00 | \$0.00 | 23,029,205.00 | \$12,974,167.18 | \$12,974,167.18 | 10,055,037.82 |
| K. Convenios | - | - | - | - | - | - |
| k1) Otros Convenios y Subsidios | - | - | - | - | - | - |
| L. Otros Ingresos de Libre Disposición (L=l1+l2) | - | - | - | - | - | - |
| l1) Participaciones en Ingresos Locales | - | - | - | - | - | - |
| l2) Otros Ingresos de Libre Disposición | - | - | - | - | - | - |
| I. Total de Ingresos de Libre Disposición (I=A+B+C+D+E+F+G+H+I+J+K+L) | 23,029,205.00 | - | 23,029,205.00 | 12,974,167.18 | 12,974,167.18 | 10,055,037.82 |
| Ingresos Excedentes de Ingresos de Libre Disposición | | | | | | |
| Transferencias Federales Etiquetadas | | | | | | |
| A. Aportaciones (A=a1+a2+a3+a4+a5+a6+a7+a8) | - | - | - | - | - | - |
| a1) Fondo de Aportaciones para la Nómina Educativa y Gasto Operativo | - | - | - | - | - | - |
| a2) Fondo de Aportaciones para los Servicios de Salud | - | - | - | - | - | - |
| a3) Fondo de Aportaciones para la Infraestructura Social | - | - | - | - | - | - |
| a4) Fondo de Aportaciones para el Fortalecimiento de los Municipios y de las Demarcaciones Territoriales del Distrito Federal | - | - | - | - | - | - |
| a5) Fondo de Aportaciones Múltiples | - | - | - | - | - | - |
| a6) Fondo de Aportaciones para la Educación Tecnológica y de Adultos | - | - | - | - | - | - |
| a7) Fondo de Aportaciones para la Seguridad Pública de los Estados y del Distrito Federal | - | - | - | - | - | - |
| a8) Fondo de Aportaciones para el Fortalecimiento de las Entidades Federativas | - | - | - | - | - | - |
| B. Convenios (B=b1+b2+b3+b4) | - | - | - | - | - | - |
| b1) Convenios de Protección Social en Salud | - | - | - | - | - | - |
| b2) Convenios de Descentralización | - | - | - | - | - | - |
| b3) Convenios de Reasignación | - | - | - | - | - | - |
| b4) Otros Convenios y Subsidios | - | - | - | - | - | - |
| C. Fondos Distintos de Aportaciones (C=c1+c2) | - | - | - | - | - | - |
| c1) Fondo para Entidades Federativas y Municipios Productores de Hidrocarburos | - | - | - | - | - | - |
| c2) Fondo Minero | - | - | - | - | - | - |
| D. Transferencias, Asignaciones, Subsidios y Subvenciones, y Pensiones y Jubilaciones | - | - | - | - | - | - |
| E. Otras Transferencias Federales Etiquetadas | - | - | - | - | - | - |
| II. Total de Transferencias Federales Etiquetadas (II = A + B + C + D + E) | - | - | - | - | - | - |
| III. Ingresos Derivados de Financiamientos (III = A) | - | - | - | - | - | - |
| A. Ingresos Derivados de Financiamientos | - | - | - | - | - | - |
| IV. Total de Ingresos (IV = I + II + III) | 23,029,205.00 | - | 23,029,205.00 | 12,974,167.18 | 12,974,167.18 | 10,055,037.82 |
| Datos Informativos | | | | | | |
| 1. Ingresos Derivados de Financiamientos con Fuente de Pago de Ingresos de Libre Disposición | - | - | - | - | - | - |
| 2. Ingresos Derivados de Financiamientos con Fuente de Pago de Transferencias Federales Etiquetadas | - | - | - | - | - | - |
| 3. Ingresos Derivados de Financiamientos (3 = 1 + 2) | - | - | - | - | - | - |

LIC. MIGUEL ANGEL CONSTANTINO MONTALVO
 Director de Administración y Dpto. De Personal

ING. JOSE ANTONIO CRUZ CASAS
 Coordinador General

Sistema Estatal de Evaluación
Conciliación entre los Ingresos Presupuestarios y Contables
Comisión Estatal para el Desarrollo de los Pueblos y Comunidades Indígenas
Al 30 de Junio del 2019

ETCA-II-03

(PESOS)

TRIMESTRE: SEGUNDO 2019

| | | |
|--|------------------|----------------------|
| 1. Total de Ingresos Presupuestarios | | 12,974,167.18 |
| | | |
| 2. Mas Ingresos contables No Presupuestarios | | 73,160.98 |
| Ingresos Financieros | | |
| Incremento por Variación de Inventarios | | |
| Disminución del Exceso de Estimaciones por Pérdida o Deterioro u Obsolescencia | | |
| Disminución del Exceso de Provisiones | | |
| Otros Ingresos y Beneficios Varios | | |
| Otros Ingresos Contables No Presupuestarios | 73,160.98 | |
| | | |
| 3. Menos Ingresos Presupuestarios No Contables | | 0.00 |
| Aprovechamientos Patrimoniales | | |
| Ingresos Derivados de Financiamientos | | |
| Otros Ingresos Presupuestarios No Contables | | |
| 4. Total de Ingresos Contables (4= 1 + 2 - 3) | | 13,047,328.16 |

LIC. MIGUEL ANGEL CONSTANTINO MONTALVO
Director de Administración y Dpto. De Personal

ING. JOSE ANTONIO CRUZ CASAS
Coordinador General

Estado Analítico del Ejercicio Presupuesto de Egresos
Clasificación por Objeto del Gasto (Capítulo y Concepto)
Comisión Estatal para el Desarrollo de los Pueblos y Comunidades Indígenas
Del 01 de Enero al 30 de Junio del 2019

(PESOS)

TRIMESTRE: SEGUNDO 2019

| Ejercicio del Presupuesto por Capítulo del Gasto | Egresos Aprobado Anual (1) | Ampliaciones/ (Reducciones) (2) | Egresos Modificado Anual (3=1+2) | Egresos Devengado Acumulado (4) | Egresos Pagado Acumulado (5) | Subejercicio (6 = 3 - 4) |
|---|-------------------------------------|---------------------------------------|---|--|------------------------------------|-----------------------------|
| Servicios Personales | 12,017,611.00 | 0.00 | 12,017,611.00 | 5,250,430.05 | 5,221,467.67 | 6,767,180.95 |
| Remuneraciones al Personal de Carácter Permanente | 5,810,967.77 | \$0.00 | 5,810,967.77 | \$2,972,164.71 | \$2,972,164.71 | 2,838,803.06 |
| Remuneraciones al Personal de Carácter Transitorio | 0.00 | \$0.00 | 0.00 | \$0.00 | \$0.00 | 0.00 |
| Remuneraciones Adicionales y Especiales | 2,312,622.74 | -\$7,700.00 | 2,304,922.74 | \$548,564.05 | \$548,564.05 | 1,756,358.69 |
| Seguridad Social | 2,570,046.72 | \$0.00 | 2,570,046.72 | \$1,338,041.39 | \$1,309,079.01 | 1,232,005.33 |
| Otras Prestaciones Sociales y Económicas | 719,514.85 | \$7,700.00 | 727,214.85 | \$325,194.59 | \$325,194.59 | 402,020.26 |
| Previsiones | 474,947.00 | \$0.00 | 474,947.00 | \$0.00 | \$0.00 | 474,947.00 |
| Pago de Estímulos a Servidores Públicos | 129,511.92 | \$0.00 | 129,511.92 | \$66,465.31 | \$66,465.31 | 63,046.61 |
| Materiales y Suministros | 472,500.00 | 0.00 | 472,500.00 | 363,618.02 | 359,426.66 | 108,881.98 |
| Materiales de Administración, Emisión de Documentos y Artículos Oficiales | 91,060.00 | 0.00 | 91,060.00 | \$39,708.55 | \$36,195.03 | 51,351.45 |
| Alimentos y Utensilios | 15,200.00 | 0.00 | 15,200.00 | \$6,794.35 | \$6,116.51 | 8,405.65 |
| Materias Primas y Materiales de Producción y Comercialización | 0.00 | 0.00 | 0.00 | \$0.00 | \$0.00 | 0.00 |
| Materiales y Artículos de Construcción y de Reparación | 1,500.00 | 0.00 | 1,500.00 | \$99.00 | \$99.00 | 1,401.00 |
| Productos Químicos, Farmacéuticos y de Laboratorio | 2,500.00 | 0.00 | 2,500.00 | \$0.00 | \$0.00 | 2,500.00 |
| Combustibles, Lubricantes y Aditivos | 337,240.00 | 0.00 | 337,240.00 | \$305,439.59 | \$305,439.59 | 31,800.41 |
| Vestuario, Blancos, Prendas de Protección y Artículos Deportivos | | | 0.00 | \$0.00 | \$0.00 | 0.00 |
| Materiales y Suministros Para Seguridad | | | 0.00 | \$0.00 | \$0.00 | 0.00 |
| Herramientas, Refacciones y Accesorios Menores | 25,000.00 | 0.00 | 25,000.00 | \$11,576.53 | \$11,576.53 | 13,423.47 |
| Servicios Generales | 801,094.00 | 220,227.53 | 1,021,321.53 | 897,867.88 | 875,641.24 | 123,453.65 |
| Servicios Básicos | 155,350.00 | -\$64,952.00 | 90,398.00 | \$44,564.65 | \$44,564.65 | 45,833.35 |
| Servicios de Arrendamiento | 74,000.00 | \$2,790.89 | 76,790.89 | \$43,850.00 | \$38,920.00 | 32,940.89 |
| Servicios Profesionales, Científicos, Técnicos y Otros Servicios | 168,760.00 | \$129,495.28 | 298,255.28 | \$294,543.28 | \$278,074.88 | 3,712.00 |
| Servicios Financieros, Bancarios y Comerciales | 58,000.00 | -\$2,778.98 | 55,221.02 | \$53,752.40 | \$53,752.40 | 1,468.62 |
| Servicios de Instalación, Reparación, Mantenimiento y Conservación | 103,000.00 | \$39,035.64 | 142,035.64 | \$130,760.51 | \$130,760.51 | 11,275.13 |
| Servicios de Comunicación Social y Publicidad. | 5,000.00 | \$0.00 | 5,000.00 | \$1,820.04 | \$991.80 | 3,179.96 |
| Servicios de Traslado y Viáticos | 210,500.00 | \$68,003.59 | 278,503.59 | \$267,004.00 | \$267,004.00 | 11,499.59 |
| Servicios Oficiales | 26,484.00 | -\$14,224.00 | 12,260.00 | \$0.00 | \$0.00 | 12,260.00 |
| Otros Servicios Generales | 0.00 | \$62,857.11 | 62,857.11 | \$61,573.00 | \$61,573.00 | 1,284.11 |
| Transferencias, Asignaciones, Subsidios y Otras Ayudas | 9,500,000.00 | -220,227.53 | 9,279,772.47 | 4,325,064.31 | 4,237,798.89 | 4,954,708.16 |
| Transferencias Internas y Asignaciones al Sector Público | | | 0.00 | | | 0.00 |
| Transferencias al Resto del Sector Público | | | 0.00 | | | 0.00 |
| Subsidios y Subvenciones | | | 0.00 | | | 0.00 |
| Ayudas Sociales | 9,500,000.00 | -\$220,227.53 | 9,279,772.47 | \$4,325,064.31 | \$4,237,798.89 | 4,954,708.16 |
| Pensiones y Jubilaciones | | | 0.00 | | | 0.00 |
| Transferencias a Fideicomisos, Mandatos y Otros Análogos | | | 0.00 | | | 0.00 |
| Transferencias a la Seguridad Social | | | 0.00 | | | 0.00 |
| Donativos | | | 0.00 | | | 0.00 |
| Transferencias al Exterior | | | 0.00 | | | 0.00 |
| Bienes Muebles, Inmuebles e Intangibles | 238,000.00 | 0.00 | 238,000.00 | 14,650.00 | 14,650.00 | 223,350.00 |
| Mobiliario y Equipo de Administración | 21,080.00 | \$14,650.00 | \$35,730.00 | \$14,650.00 | \$14,650.00 | 21,080.00 |
| Mobiliario y Equipo Educativo y Recreativo | | | 0.00 | | | 0.00 |
| Equipo e Instrumental Médico y de Laboratorio | | | 0.00 | | | 0.00 |
| Vehículos y Equipo de Transporte | 216,920.00 | -\$14,650.00 | 202,270.00 | 0.00 | 0.00 | 202,270.00 |
| Equipo de Defensa y Seguridad | | | 0.00 | | | 0.00 |
| Maquinaria, Otros Equipos y Herramientas | | | 0.00 | | | 0.00 |
| Activos Biológicos | | | 0.00 | | | 0.00 |
| Bienes Inmuebles | | | 0.00 | | | 0.00 |
| Activos Intangibles | | | 0.00 | | | 0.00 |
| Inversión Pública | 0.00 | 0.00 | 0.00 | 0.00 | 0.00 | 0.00 |
| Obra Pública en Bienes de Dominio Público | | | 0.00 | | | 0.00 |
| Obra Pública en Bienes Propios | | | 0.00 | | | 0.00 |
| Proyectos Productivos y Acciones de Fomento | | | 0.00 | | | 0.00 |
| Inversiones Financieras y Otras Provisiones | 0.00 | 0.00 | 0.00 | 0.00 | 0.00 | 0.00 |
| Inversiones Para el Fomento de Actividades Productivas. | | | 0.00 | | | 0.00 |
| Acciones y Participaciones de Capital | | | 0.00 | | | 0.00 |
| Compra de Títulos y Valores | | | 0.00 | | | 0.00 |
| Concesión de Préstamos | | | 0.00 | | | 0.00 |
| Inversiones en Fideicomisos, Mandatos y Otros Análogos | | | 0.00 | | | 0.00 |
| Otras Inversiones Financieras | | | 0.00 | | | 0.00 |
| Provisiones para Contingencias y Otras Erogaciones Especiales | | | 0.00 | | | 0.00 |
| Participaciones y Aportaciones | 0.00 | 0.00 | 0.00 | 0.00 | 0.00 | 0.00 |
| Participaciones | | | 0.00 | | | 0.00 |
| Aportaciones | | | 0.00 | | | 0.00 |
| Convenios | | | 0.00 | | | 0.00 |
| Deuda Pública | 0.00 | 0.00 | 0.00 | 0.00 | 0.00 | 0.00 |
| Amortización de la Deuda Pública | | | 0.00 | | | 0.00 |
| Intereses de la Deuda Pública | | | 0.00 | | | 0.00 |
| Comisiones de la Deuda Pública | | | 0.00 | | | 0.00 |
| Gastos de la Deuda Pública | | | 0.00 | | | 0.00 |
| Costo por Coberturas | | | 0.00 | | | 0.00 |
| Apoyos Financieros | | | 0.00 | | | 0.00 |
| Adeudos de Ejercicios Fiscales Anteriores (Adefas) | | | 0.00 | | | 0.00 |
| Total del Gasto | 23,029,205.00 | 0.00 | 23,029,205.00 | 10,851,630.26 | 10,708,984.46 | 12,177,574.74 |

LIC. MIGUEL ANGEL CONSTANTINO MONTALVO
 Director de Administración y Dpto. De Personal

ING. JOSE ANTONIO CRUZ CASAS
 Coordinador General

Sistema Estatal de Evaluación
Comisión Estatal para el Desarrollo de los Pueblos y Comunidades Indígenas
Estado Analítico del Ejercicio del Presupuesto de Egresos Detallado - LDF
Clasificación por Objeto del Gasto (Capítulo y Concepto)

ETCA-II-05

Del 01 de Enero al 30 de Junio del 2019

TRIMESTRE: SEGUNDO 2019

(PESOS)

| Concepto (c) | Egresos | | | | | Subejercicio (e) |
|---|----------------------|--------------------------------|----------------------|----------------------|----------------------|----------------------|
| | Aprobado (d) | Ampliaciones/ (Reducciones) | Modificado | Devengado | Pagado | |
| I. Gasto No Etiquetado (I=A+B+C+D+E+F+G+H+I) | 23,029,205.00 | 0.00 | 23,029,205.00 | 10,851,630.26 | 10,708,984.46 | 12,177,574.74 |
| A. Servicios Personales (A=a1+a2+a3+a4+a5+a6+a7) | 12,017,611.00 | - | 12,017,611.00 | 5,250,430.05 | 5,221,467.67 | 6,767,180.95 |
| a1) Remuneraciones al Personal de Carácter Permanente | 5,810,967.77 | \$0.00 | 5,810,967.77 | \$2,972,164.71 | \$2,972,164.71 | 2,838,803.06 |
| a2) Remuneraciones al Personal de Carácter Transitorio | 0.00 | \$0.00 | 0.00 | \$0.00 | \$0.00 | 0.00 |
| a3) Remuneraciones Adicionales y Especiales | 2,312,622.74 | -\$7,700.00 | 2,304,922.74 | \$548,564.05 | \$548,564.05 | 1,756,358.69 |
| a4) Seguridad Social | 2,570,046.72 | \$0.00 | 2,570,046.72 | \$1,338,041.39 | \$1,309,079.01 | 1,232,005.33 |
| a5) Otras Prestaciones Sociales y Económicas | 719,514.85 | \$7,700.00 | 727,214.85 | \$325,194.59 | \$325,194.59 | 402,020.26 |
| a6) Previsiones | 474,947.00 | \$0.00 | 474,947.00 | \$0.00 | \$0.00 | 474,947.00 |
| a7) Pago de Estímulos a Servidores Públicos | 129,511.92 | \$0.00 | 129,511.92 | \$66,465.31 | \$66,465.31 | 63,046.61 |
| B. Materiales y Suministros (B=b1+b2+b3+b4+b5+b6+b7+b8+b9) | 472,500.00 | - | 472,500.00 | 363,618.02 | 359,426.66 | 108,881.98 |
| b1) Materiales de Administración, Emisión de Documentos y Artículos Oficiales | 91,060.00 | 0.00 | 91,060.00 | \$39,708.55 | \$36,195.03 | 51,351.45 |
| b2) Alimentos y Utensilios | 15,200.00 | 0.00 | 15,200.00 | \$6,794.35 | \$6,116.51 | 8,405.65 |
| b3) Materias Primas y Materiales de Producción y Comercialización | 0.00 | 0.00 | 0.00 | \$0.00 | \$0.00 | 0.00 |
| b4) Materiales y Artículos de Construcción y de Reparación | 1,500.00 | 0.00 | 1,500.00 | \$99.00 | \$99.00 | 1,401.00 |
| b5) Productos Químicos, Farmacéuticos y de Laboratorio | 2,500.00 | 0.00 | 2,500.00 | \$0.00 | \$0.00 | 2,500.00 |
| b6) Combustibles, Lubricantes y Aditivos | 337,240.00 | 0.00 | 337,240.00 | \$305,439.59 | \$305,439.59 | 31,800.41 |
| b7) Vestuario, Blancos, Prendas de Protección y Artículos Deportivos | 0.00 | 0.00 | 0.00 | \$0.00 | \$0.00 | 0.00 |
| b8) Materiales y Suministros Para Seguridad | 0.00 | 0.00 | 0.00 | \$0.00 | \$0.00 | 0.00 |
| b9) Herramientas, Refacciones y Accesorios Menores | 25,000.00 | 0.00 | 25,000.00 | \$11,576.53 | \$11,576.53 | 13,423.47 |
| C. Servicios Generales (C=c1+c2+c3+c4+c5+c6+c7+c8+c9) | 801,094.00 | 220,227.53 | 1,021,321.53 | 897,867.88 | 875,641.24 | 123,453.65 |
| c1) Servicios Básicos | 155,350.00 | -\$64,952.00 | 90,398.00 | \$44,564.65 | \$44,564.65 | 45,833.35 |
| c2) Servicios de Arrendamiento | 74,000.00 | \$2,790.89 | 76,790.89 | \$43,850.00 | \$38,920.00 | 32,940.89 |
| c3) Servicios Profesionales, Científicos, Técnicos y Otros Servicios | 168,760.00 | \$129,495.28 | 298,255.28 | \$294,543.28 | \$278,074.88 | 3,712.00 |
| c4) Servicios Financieros, Bancarios y Comerciales | 58,000.00 | -\$2,778.98 | 55,221.02 | \$53,752.40 | \$53,752.40 | 1,468.62 |
| c5) Servicios de Instalación, Reparación, Mantenimiento y Conservación | 103,000.00 | \$39,035.64 | 142,035.64 | \$130,760.51 | \$130,760.51 | 11,275.13 |
| c6) Servicios de Comunicación Social y Publicidad | 5,000.00 | \$0.00 | 5,000.00 | \$1,820.04 | \$991.80 | 3,179.96 |
| c7) Servicios de Traslado y Viáticos | 210,500.00 | \$68,003.59 | 278,503.59 | \$267,004.00 | \$267,004.00 | 11,499.59 |
| c8) Servicios Oficiales | 26,484.00 | -\$14,224.00 | 12,260.00 | \$0.00 | \$0.00 | 12,260.00 |
| c9) Otros Servicios Generales | 0.00 | \$62,857.11 | 62,857.11 | \$61,573.00 | \$61,573.00 | 1,284.11 |
| D. Transferencias, Asignaciones, Subsidios y Otras Ayudas (D=d1+d2+d3+d4+d5+d6+d7+d8+d9) | 9,500,000.00 | 220,227.53 | 9,279,772.47 | 4,325,064.31 | 4,237,798.89 | 4,954,708.16 |
| d1) Transferencias Internas y Asignaciones al Sector Público | | | 0.00 | | | - |
| d2) Transferencias al Resto del Sector Público | | | 0.00 | | | - |
| d3) Subsidios y Subvenciones | | | 0.00 | | | - |
| d4) Ayudas Sociales | 9,500,000.00 | -\$220,227.53 | 9,279,772.47 | \$4,325,064.31 | \$4,237,798.89 | 4,954,708.16 |
| d5) Pensiones y Jubilaciones | | | 0.00 | | | - |
| d6) Transferencias a Fideicomisos, Mandatos y Otros Análogos | | | 0.00 | | | - |
| d7) Transferencias a la Seguridad Social | | | 0.00 | | | - |
| d8) Donativos | | | 0.00 | | | - |
| d9) Transferencias al Exterior | | | 0.00 | | | - |
| E. Bienes Muebles, Inmuebles e Intangibles (E=e1+e2+e3+e4+e5+e6+e7+e8+e9) | 238,000.00 | - | 238,000.00 | 14,650.00 | 14,650.00 | 223,350.00 |
| e1) Mobiliario y Equipo de Administración | 21,080.00 | \$14,650.00 | \$35,730.00 | \$14,650.00 | \$14,650.00 | 21,080.00 |
| e2) Mobiliario y Equipo Educativo y Recreativo | | | 0.00 | | | - |
| e3) Equipo e Instrumental Médico y de Laboratorio | | | 0.00 | | | - |
| e4) Vehículos y Equipo de Transporte | 216,920.00 | -\$14,650.00 | 202,270.00 | 0.00 | 0.00 | 202,270.00 |
| e5) Equipo de Defensa y Seguridad | | | - | | | - |
| e6) Maquinaria, Otros Equipos y Herramientas | | | - | | | - |
| e7) Activos Biológicos | | | - | | | - |
| e8) Bienes Inmuebles | | | - | | | - |
| e9) Activos Intangibles | | | - | | | - |
| F. Inversión Pública (F=f1+f2+f3) | - | - | - | - | - | - |
| f1) Obra Pública en Bienes de Dominio Público | | 0.00 | 0.00 | 0.00 | 0.00 | 0.00 |
| f2) Obra Pública en Bienes Propios | | | - | | | - |
| f3) Proyectos Productivos y Acciones de Fomento | | | - | | | - |
| G. Inversiones Financieras y Otras Provisiones (G=g1+g2+g3+g4+g5+g6+g7) | - | - | - | - | - | - |
| g1) Inversiones Para el Fomento de Actividades Productivas | | | - | | | - |
| g2) Acciones y Participaciones de Capital | | | - | | | - |
| g3) Compra de Títulos y Valores | | | - | | | - |
| g4) Concesión de Préstamos | | | - | | | - |
| g5) Inversiones en Fideicomisos, Mandatos y Otros Análogos | | | - | | | - |
| Fideicomiso de Desastres Naturales (Informativo) | | | - | | | - |
| g6) Otras Inversiones Financieras | | | - | | | - |
| g7) Provisiones para Contingencias y Otras Erogaciones Especiales | | | - | | | - |

| Concepto (c) | Egresos | | | | | Subejercicio (e) |
|--|--------------|--------------------------------|------------|-----------|--------|------------------|
| | Aprobado (d) | Ampliaciones/ (Reducciones) | Modificado | Devengado | Pagado | |
| H. Participaciones y Aportaciones (H=h1+h2+h3) | - | - | - | - | - | - |
| h1) Participaciones | - | - | - | - | - | - |
| h2) Aportaciones | - | - | - | - | - | - |
| h3) Convenios | - | - | - | - | - | - |
| I. Deuda Pública (I=i1+i2+i3+i4+i5+i6+i7) | - | - | - | - | - | - |
| i1) Amortización de la Deuda Pública | - | - | - | - | - | - |
| i2) Intereses de la Deuda Pública | - | - | - | - | - | - |
| i3) Comisiones de la Deuda Pública | - | - | - | - | - | - |
| i4) Gastos de la Deuda Pública | - | - | - | - | - | - |
| i5) Costo por Coberturas | - | - | - | - | - | - |
| i6) Apoyos Financieros | - | - | - | - | - | - |
| i7) Adeudos de Ejercicios Fiscales Anteriores (ADEFAS) | - | - | - | - | - | - |
| II. Gasto Etiquetado (II=A+B+C+D+E+F+G+H+I) | - | - | - | - | - | - |
| A. Servicios Personales (A=a1+a2+a3+a4+a5+a6+a7) | - | - | - | - | - | - |
| a1) Remuneraciones al Personal de Carácter Permanente | - | - | - | - | - | - |
| a2) Remuneraciones al Personal de Carácter Transitorio | - | - | - | - | - | - |
| a3) Remuneraciones Adicionales y Especiales | - | - | - | - | - | - |
| a4) Seguridad Social | - | - | - | - | - | - |
| a5) Otras Prestaciones Sociales y Económicas | - | - | - | - | - | - |
| a6) Previsiones | - | - | - | - | - | - |
| a7) Pago de Estímulos a Servidores Públicos | - | - | - | - | - | - |
| B. Materiales y Suministros (B=b1+b2+b3+b4+b5+b6+b7+b8+b9) | - | - | - | - | - | - |
| b1) Materiales de Administración, Emisión de Documentos y Artículos Oficiales | - | - | - | - | - | - |
| b2) Alimentos y Utensilios | - | - | - | - | - | - |
| b3) Materias Primas y Materiales de Producción y Comercialización | - | - | - | - | - | - |
| b4) Materiales y Artículos de Construcción y de Reparación | - | - | - | - | - | - |
| b5) Productos Químicos, Farmacéuticos y de Laboratorio | - | - | - | - | - | - |
| b6) Combustibles, Lubricantes y Aditivos | - | - | - | - | - | - |
| b7) Vestuario, Blancos, Prendas de Protección y Artículos Deportivos | - | - | - | - | - | - |
| b8) Materiales y Suministros Para Seguridad | - | - | - | - | - | - |
| b9) Herramientas, Refacciones y Accesorios Menores | - | - | - | - | - | - |
| C. Servicios Generales (C=c1+c2+c3+c4+c5+c6+c7+c8+c9) | - | - | - | - | - | - |
| c1) Servicios Básicos | - | - | - | - | - | - |
| c2) Servicios de Arrendamiento | - | - | - | - | - | - |
| c3) Servicios Profesionales, Científicos, Técnicos y Otros Servicios | - | - | - | - | - | - |
| c4) Servicios Financieros, Bancarios y Comerciales | - | - | - | - | - | - |
| c5) Servicios de Instalación, Reparación, Mantenimiento y Conservación | - | - | - | - | - | - |
| c6) Servicios de Comunicación Social y Publicidad | - | - | - | - | - | - |
| c7) Servicios de Traslado y Viáticos | - | - | - | - | - | - |
| c8) Servicios Oficiales | - | - | - | - | - | - |
| c9) Otros Servicios Generales | - | - | - | - | - | - |
| D. Transferencias, Asignaciones, Subsidios y Otras Ayudas (D=d1+d2+d3+d4+d5+d6+d7+d8+d9) | - | - | - | - | - | - |
| d1) Transferencias Internas y Asignaciones al Sector Público | - | - | - | - | - | - |
| d2) Transferencias al Resto del Sector Público | - | - | - | - | - | - |
| d3) Subsidios y Subvenciones | - | - | - | - | - | - |
| d4) Ayudas Sociales | - | - | - | - | - | - |
| d5) Pensiones y Jubilaciones | - | - | - | - | - | - |
| d6) Transferencias a Fideicomisos, Mandatos y Otros Análogos | - | - | - | - | - | - |
| d7) Transferencias a la Seguridad Social | - | - | - | - | - | - |
| d8) Donativos | - | - | - | - | - | - |
| d9) Transferencias al Exterior | - | - | - | - | - | - |
| E. Bienes Muebles, Inmuebles e Intangibles (E=e1+e2+e3+e4+e5+e6+e7+e8+e9) | - | - | - | - | - | - |
| e1) Mobiliario y Equipo de Administración | - | - | - | - | - | - |
| e2) Mobiliario y Equipo Educativo y Recreativo | - | - | - | - | - | - |
| e3) Equipo e Instrumental Médico y de Laboratorio | - | - | - | - | - | - |
| e4) Vehículos y Equipo de Transporte | - | - | - | - | - | - |
| e5) Equipo de Defensa y Seguridad | - | - | - | - | - | - |
| e6) Maquinaria, Otros Equipos y Herramientas | - | - | - | - | - | - |
| e7) Activos Biológicos | - | - | - | - | - | - |
| e8) Bienes Inmuebles | - | - | - | - | - | - |
| e9) Activos Intangibles | - | - | - | - | - | - |
| F. Inversión Pública (F=f1+f2+f3) | - | - | - | - | - | - |
| f1) Obra Pública en Bienes de Dominio Público | - | - | - | - | - | - |
| f2) Obra Pública en Bienes Propios | - | - | - | - | - | - |
| f3) Proyectos Productivos y Acciones de Fomento | - | - | - | - | - | - |
| G. Inversiones Financieras y Otras Provisiones (G=g1+g2+g3+g4+g5+g6+g7) | - | - | - | - | - | - |
| g1) Inversiones Para el Fomento de Actividades Productivas | - | - | - | - | - | - |
| g2) Acciones y Participaciones de Capital | - | - | - | - | - | - |
| g3) Compra de Títulos y Valores | - | - | - | - | - | - |
| g4) Concesión de Préstamos | - | - | - | - | - | - |
| g5) Inversiones en Fideicomisos, Mandatos y Otros Análogos | - | - | - | - | - | - |
| Fideicomiso de Desastres Naturales (Informativo) | - | - | - | - | - | - |
| g6) Otras Inversiones Financieras | - | - | - | - | - | - |
| g7) Provisiones para Contingencias y Otras Erogaciones Especiales | - | - | - | - | - | - |

| Concepto (c) | Egresos | | | | | Subejercicio (e) |
|--|------------------|--------------------------------|------------------|------------------|------------------|------------------|
| | Aprobado (d) | Ampliaciones/ (Reducciones) | Modificado | Devengado | Pagado | |
| H. Participaciones y Aportaciones (H=h1+h2+h3) | - | - | - | - | - | - |
| h1) Participaciones | - | - | - | - | - | - |
| h2) Aportaciones | - | - | - | - | - | - |
| h3) Convenios | - | - | - | - | - | - |
| I. Deuda Pública (I=i1+i2+i3+i4+i5+i6+i7) | - | - | - | - | - | - |
| i1) Amortización de la Deuda Pública | - | - | - | - | - | - |
| i2) Intereses de la Deuda Pública | - | - | - | - | - | - |
| i3) Comisiones de la Deuda Pública | - | - | - | - | - | - |
| i4) Gastos de la Deuda Pública | - | - | - | - | - | - |
| i5) Costo por Coberturas | - | - | - | - | - | - |
| i6) Apoyos Financieros | - | - | - | - | - | - |
| i7) Adeudos de Ejercicios Fiscales Anteriores (ADEFAS) | - | - | - | - | - | - |
| III. Total de Egresos (III = I + II) | \$ 23,029,205.00 | -\$ 0.00 | \$ 23,029,205.00 | \$ 10,851,630.26 | \$ 10,708,984.46 | \$ 12,177,574.74 |

LIC. MIGUEL ANGEL CONSTANTINO MONTALVO
Director de Administracion y Dilo. De Personal

ING. JOSE ANTONIO CRUZ CASAS
Coordinador General

Sistema Estatal de Evaluación
Estado Analítico del Ejercicio Presupuesto de Egresos
Clasificación Económica (por Tipo de Gasto)
Comisión Estatal para el Desarrollo de los Pueblos y Comunidades Indígenas
Del 01 de Enero al 30 de Junio del 2019

ETCA-II-06

(PESOS)

TRIMESTRE: SEGUNDO 2019

| Concepto | Egresos Aprobado Anual (1) | Ampliaciones/ (Reducciones) (2) | Egresos Modificado Anual (3=1+2) | Egresos Devengado Acumulado (4) | Egresos Pagado Acumulado (5) | Subejercicio (6 = 3 - 4) |
|--|-------------------------------|---------------------------------------|-------------------------------------|------------------------------------|---------------------------------|-------------------------------|
| Gasto Corriente | 22,791,205.00 | 0.00 | 22,791,205.00 | 10,836,980.26 | 10,694,334.46 | 11,954,224.74 |
| Gasto de Capital | 238,000.00 | 0.00 | 238,000.00 | 14,650.00 | 14,650.00 | 223,350.00 |
| Amortización del la Deuda y Disminución de Pasivos | | | 0.00 | | | 0.00 |
| Pensiones y Jubilaciones | | | 0.00 | | | 0.00 |
| Participaciones | | | 0.00 | | | 0.00 |
| Total del Gasto | 23,029,205.00 | 0.00 | 23,029,205.00 | 10,851,630.26 | 10,708,984.46 | 12,177,574.74 |

LIC. MIGUEL ANGEL CONSTANTINO MONTALVO
 Director de Administracion y Dilo. De Personal

ING. JOSE ANTONIO CRUZ CASAS
 Coordinador General

Sistema Estatal de Evaluación
Estado Analítico del Ejercicio Presupuesto de Egresos
Clasificación Administrativa (Por Unidad Administrativa)
Comisión Estatal para el Desarrollo de los Pueblos y Comuidades Indigenas
Del 01 de Enero al 30 de Junio del 2019

ETCA-II-07

(PESOS)

TRIMESTRE: SEGUNDO 2019

| Clasificación Administrativa (Por Unidad Administrativa) | Egresos Aprobado Anual (1) | Ampliaciones/ (Reducciones) (2) | Egresos Modificado Anual (3=1+2) | Egresos Devengado Acumulado (4) | Egresos Pagado Acumulado (5) | Subejercicio (6 = 3 - 4) |
|--|-------------------------------|---------------------------------------|-------------------------------------|------------------------------------|---------------------------------|-----------------------------|
| Unidad Administrativa 1(DIR. GRAL. DE OPERACIÓN) | 13,788,062.95 | -64,579.59 | 13,723,483.36 | 6,872,496.33 | 6,779,239.17 | 6,779,239.17 |
| Unidad Administrativa 2(DIR. GRAL. DE ADMON) | 3,817,831.79 | 146,637.53 | 3,964,469.32 | 2,123,663.11 | 2,104,925.75 | 2,104,925.75 |
| Unidad Administrativa 4(COORD. GRAL.) | 5,423,310.26 | -82,057.94 | 5,341,252.32 | 1,855,470.82 | 1,824,819.54 | 1,824,819.54 |
| | | | | | | |
| | | | | | | |
| Total del Gasto | \$ 23,029,205.00 | \$ - | \$ 23,029,205.00 | \$ 10,851,630.26 | \$ 10,708,984.46 | \$ 12,177,574.74 |

LIC. MIGUEL ANGEL CONSTANTINO MONTALVO
Director de Administracion y Dilo. De Personal

ING. JOSE ANTONIO CRUZ CASAS
Coordinador General

Sistema Estatal de Evaluación
Comisión Estatal para el Desarrollo de los Pueblos y Comunidades Indígenas
Estado Analítico del Ejercicio del Presupuesto de Egresos Detallado - LDF
Clasificación Administrativa
Del 01 de Enero al 30 de Junio del 2019

ETCA-II-08

(PESOS)

TRIMESTRE: SEGUNDO 2019

| Concepto (c) | Egresos | | | | | Subejercicio (e) |
|--|-------------------------|--------------------------------|-------------------------|-------------------------|-------------------------|-------------------------|
| | Aprobado (d) | Ampliaciones/ (Reducciones) | Modificado | Devengado | Pagado | |
| I. Gasto No Etiquetado | | | | | | |
| (I=A+B+C+D+E+F+G+H) | 23,029,205.00 | - | 23,029,205.00 | 10,851,630.26 | 10,708,984.46 | 12,177,574.74 |
| Unidad Administrativa 1(DIR. GRAL. DE OPERACIÓN) | 13,788,062.95 | -64,579.59 | 13,723,483.36 | 6,872,496.33 | 6,779,239.17 | 6,850,987.03 |
| Unidad Administrativa 2(DIR. GRAL. DE ADMON) | 3,817,831.79 | 146,637.53 | 3,964,469.32 | 2,123,663.11 | 2,104,925.75 | 1,840,806.21 |
| Unidad Administrativa 4(COORD. GRAL.) | 5,423,310.26 | -82,057.94 | 5,341,252.32 | 1,855,470.82 | 1,824,819.54 | 3,485,781.50 |
| D. Dependencia o Unidad Administrativa 4 | | | | | | |
| E. Dependencia o Unidad Administrativa 5 | | | | | | |
| F. Dependencia o Unidad Administrativa 6 | | | | | | |
| G. Dependencia o Unidad Administrativa 7 | | | | | | |
| H. Dependencia o Unidad Administrativa xx | | | | | | |
| II. Gasto Etiquetado | | | | | | |
| (II=A+B+C+D+E+F+G+H) | | | | | | |
| A. Dependencia o Unidad Administrativa 1 | | | | | | |
| B. Dependencia o Unidad Administrativa 2 | | | | | | |
| C. Dependencia o Unidad Administrativa 3 | | | | | | |
| D. Dependencia o Unidad Administrativa 4 | | | | | | |
| E. Dependencia o Unidad Administrativa 5 | | | | | | |
| F. Dependencia o Unidad Administrativa 6 | | | | | | |
| G. Dependencia o Unidad Administrativa 7 | | | | | | |
| H. Dependencia o Unidad Administrativa xx | | | | | | |
| III. Total de Egresos (III = I + II) | \$ 23,029,205.00 | \$ - | \$ 23,029,205.00 | \$ 10,851,630.26 | \$ 10,708,984.46 | \$ 12,177,574.74 |

LIC. MIGUEL ANGEL CONSTANTINO MONTALVO
Director de Administracion y Dilo. De Personal

ING. JOSE ANTONIO CRUZ CASAS
Coordinador General

Sistema Estatal de Evaluación
Estado Analítico del Ejercicio Presupuesto de Egresos
Clasificación Administrativa (Por Poderes)
Comisión Estatal para el Desarrollo de los Pueblos y Comuidades Indigenas
Del 01 de Enero al 30 de Junio del 2019

ETCA-II-09

(PESOS)

TRIMESTRE: SEGUNDO 2019

| Clasificación Administrativa (Por Poderes) | Egresos Aprobado Anual (1) | Ampliaciones/ (Reducciones) (2) | Egresos Modificado Anual (3=1+2) | Egresos Devengado Acumulado (4) | Egresos Pagado Acumulado (5) | Subejercicio (6 = 3 - 4) |
|--|-------------------------------|---------------------------------------|-------------------------------------|------------------------------------|---------------------------------|-----------------------------|
| Poder Ejecutivo | 23,029,205.00 | 0.00 | 23,029,205.00 | 10,851,630.26 | 10,708,984.46 | 12,177,574.74 |
| Poder Legislativo | 0.00 | 0.00 | 0.00 | 0.00 | 0.00 | 0.00 |
| Poder Judicial | 0.00 | 0.00 | 0.00 | 0.00 | 0.00 | 0.00 |
| Órganos Autónomos | 0.00 | 0.00 | 0.00 | 0.00 | 0.00 | 0.00 |
| Total del Gasto | \$ 23,029,205.00 | \$ - | \$ 23,029,205.00 | \$ 10,851,630.26 | \$ 10,708,984.46 | \$ 12,177,574.74 |

LIC. MIGUEL ANGEL CONSTANTINO MONTALVO
 Director de Administracion y Dilo. De Personal

ING. JOSE ANTONIO CRUZ CASAS
 Coordinador General

Sistema Estatal de Evaluación
Estado Analítico del Ejercicio Presupuesto de Egresos
Clasificación Administrativa (Por Tipo de Organismos o Entidad Paraestatal)
Comisión Estatal para el Desarrollo de los Pueblos y Comuidades Indígenas
Del 01 de Enero al 30 de Junio del 2019

ETCA-II-10

(PESOS)

TRIMESTRE: SEGUNDO 2019

| Concepto | Egresos Aprobado Anual (1) | Ampliaciones/ (Reducciones) (2) | Egresos Modificado Anual (3=1+2) | Egresos Devengado Anual (4) | Egresos Pagado Anual (5) | Subejercicio (6 = 3 - 4) |
|---|-------------------------------|---------------------------------------|-------------------------------------|--------------------------------|-----------------------------|-----------------------------|
| Entidades Paraestatales y Fideicomisos No Empresariales y No Financieros | 23,029,205.00 | 0.00 | 23,029,205.00 | 10,851,630.26 | 10,708,984.46 | 12,177,574.74 |
| Instituciones Públicas de la Seguridad Social | | | 0.00 | | | 0.00 |
| Entidades Paraestatales Empresariales No Financieras con Participación Estatal Mayoritaria | | | 0.00 | | | 0.00 |
| Fideicomisos Empresariales No Financieros con Participación Estatal Mayoritaria | | | 0.00 | | | 0.00 |
| Entidades Paraestatales Empresariales Financieras Monetarias con Participación Estatal Mayoritaria | | | 0.00 | | | 0.00 |
| Entidades Paraestatales Empresariales Financieras No Monetarias con Participación Estatal Mayoritaria | | | 0.00 | | | 0.00 |
| Fideicomisos Financieros Públicos con Participación Estatal Mayoritaria | | | 0.00 | | | 0.00 |
| Total del Gasto | 23,029,205.00 | - | 23,029,205.00 | 10,851,630.26 | 10,708,984.46 | 12,177,574.74 |

LIC. MIGUEL ANGEL CONSTANTINO MONTALVO
Director de Administracion y Dilo. De Personal

ING. JOSE ANTONIO CRUZ CASAS
Coordinador General

Sistema Estatal de Evaluación
Estado Analítico del Ejercicio Presupuesto de Egresos
Clasificación Funcional (Finalidad y Función)
Comisión Estatal para el Desarrollo de los Pueblos y Comuidades Indígenas
Del 01 de Enero al 30 de Junio del 2019

ETCA-II-11

TRIMESTRE: SEGUNDO 2019

| Concepto | Egresos Aprobado Anual (1) | Ampliaciones/ (Reducciones) (2) | Egresos Modificado Anual (3=1+2) | Egresos Devengado Anual (4) | Egresos Pagado Anual (5) | Subejercicio (6 = 3 - 4) |
|---|-------------------------------|---------------------------------------|-------------------------------------|--------------------------------|-----------------------------|-----------------------------|
| Gobierno | 0.00 | 0.00 | 0.00 | 0.00 | 0.00 | 0.00 |
| Legislación | | | 0.00 | | | 0.00 |
| Justicia | | | 0.00 | | | 0.00 |
| Coordinación de la Política de Gobierno | | | 0.00 | | | 0.00 |
| Relaciones Exteriores | | | 0.00 | | | 0.00 |
| Asuntos Financieros y Hacendarios | | | 0.00 | | | 0.00 |
| Seguridad Nacional | | | 0.00 | | | 0.00 |
| Asuntos de Orden Público y Seguridad Interior | | | 0.00 | | | 0.00 |
| Otros Servicios Generales | | | 0.00 | | | 0.00 |
| Desarrollo Social | 23,029,205.00 | 0.00 | 23,029,205.00 | 10,851,630.26 | 10,708,984.46 | 12,177,574.74 |
| Protección Ambiental | | | 0.00 | | | 0.00 |
| Viviendas y Servicios a la Comunidad | | | 0.00 | | | 0.00 |
| Salud | | | 0.00 | | | 0.00 |
| Recreación, Cultura y Otras Manifestaciones Sociales | | | 0.00 | | | 0.00 |
| Educación | | | 0.00 | | | 0.00 |
| Protección Social | | | 0.00 | | | 0.00 |
| Otros Asuntos Sociales | 23,029,205.00 | 0.00 | 23,029,205.00 | 10,851,630.26 | 10,708,984.46 | 12,177,574.74 |
| Desarrollo Económico | 0.00 | 0.00 | 0.00 | 0.00 | 0.00 | 0.00 |
| Asuntos Económicos, Comerciales y Laborales en General | | | 0.00 | | | 0.00 |
| Agropecuaria, Silvicultura, Pesca y Caza | | | 0.00 | | | 0.00 |
| Combustibles y Energía | | | 0.00 | | | 0.00 |
| Minería, Manufacturas y Construcción | | | 0.00 | | | 0.00 |
| Transporte | | | 0.00 | | | 0.00 |
| Comunicaciones | | | 0.00 | | | 0.00 |
| Turismo | | | 0.00 | | | 0.00 |
| Ciencia, Tencología e Innovación | | | 0.00 | | | 0.00 |
| Otras Industrias y Otros Asuntos Económicos | | | 0.00 | | | 0.00 |
| Otras No Clasificadas en funciones anteriores | 0.00 | 0.00 | 0.00 | 0.00 | 0.00 | 0.00 |
| Transaccdiones de la Deuda Pública / Costo financiero de la Deuda | | | 0.00 | | | 0.00 |
| Transferencias, Participaciones y Aportaciones entre Diferentes Niveles y Órdenes de gobierno | | | 0.00 | | | 0.00 |
| Saneamiento del Sistema Financiero | | | 0.00 | | | 0.00 |
| Adeudos de ejercicios Fiscales Anteriores | | | 0.00 | | | 0.00 |
| Total del Gasto | \$ 23,029,205.00 | \$ - | \$ 23,029,205.00 | \$ 10,851,630.26 | \$ 10,708,984.46 | \$ 12,177,574.74 |

LIC. MIGUEL ANGEL CONSTANTINO MONTALVO
 Director de Administracion y Dilo. De Personal

ING. JOSE ANTONIO CRUZ CASAS
 Coordinador General

Sistema Estatal de Evaluación
Comisión Estatal para el Desarrollo de los Pueblos y Comunidades Indígenas
Estado Analítico del Ejercicio del Presupuesto de Egresos Detallado - LDF
Clasificación Funcional (Finalidad y Función)
Del 01 de Enero al 30 de Junio del 2019

ETCA-II-12

TRIMESTRE: SEGUNDO 2019

(PESOS)

| Concepto (c) | Egresos | | | | | Subejercicio (e) |
|---|------------------|--------------------------------|------------------|------------------|------------------|------------------|
| | Aprobado (d) | Ampliaciones/ (Reducciones) | Modificado | Devengado | Pagado | |
| I. Gasto No Etiquetado (I=A+B+C+D) | 23,029,205.00 | - | 23,029,205.00 | 10,851,630.26 | 10,708,984.46 | 12,177,574.74 |
| A. Gobierno (A=a1+a2+a3+a4+a5+a6+a7+a8) | - | - | - | - | - | - |
| a1) Legislación | - | - | - | - | - | - |
| a2) Justicia | - | - | - | - | - | - |
| a3) Coordinación de la Política de Gobierno | - | - | - | - | - | - |
| a4) Relaciones Exteriores | - | - | - | - | - | - |
| a5) Asuntos Financieros y Hacendarios | - | - | - | - | - | - |
| a6) Seguridad Nacional | - | - | - | - | - | - |
| a7) Asuntos de Orden Público y de Seguridad Interior | - | - | - | - | - | - |
| a8) Otros Servicios Generales | - | - | - | - | - | - |
| B. Desarrollo Social (B=b1+b2+b3+b4+b5+b6+b7) | 23,029,205.00 | - | 23,029,205.00 | 10,851,630.26 | 10,708,984.46 | 12,177,574.74 |
| b1) Protección Ambiental | - | - | - | - | - | - |
| b2) Vivienda y Servicios a la Comunidad | - | - | - | - | - | - |
| b3) Salud | - | - | - | - | - | - |
| b4) Recreación, Cultura y Otras Manifestaciones Sociales | - | - | - | - | - | - |
| b5) Educación | - | - | - | - | - | - |
| b6) Protección Social | - | - | - | - | - | - |
| b7) Otros Asuntos Sociales | 23,029,205.00 | 0.00 | 23,029,205.00 | 10,851,630.26 | 10,708,984.46 | 12,177,574.74 |
| C. Desarrollo Económico (C=c1+c2+c3+c4+c5+c6+c7+c8+c9) | - | - | - | - | - | - |
| c1) Asuntos Económicos, Comerciales y Laborales en General | - | - | - | - | - | - |
| c2) Agropecuaria, Silvicultura, Pesca y Caza | - | - | - | - | - | - |
| c3) Combustibles y Energía | - | - | - | - | - | - |
| c4) Minería, Manufacturas y Construcción | - | - | - | - | - | - |
| c5) Transporte | - | - | - | - | - | - |
| c6) Comunicaciones | - | - | - | - | - | - |
| c7) Turismo | - | - | - | - | - | - |
| c8) Ciencia, Tecnología e Innovación | - | - | - | - | - | - |
| c9) Otras Industrias y Otros Asuntos Económicos | - | - | - | - | - | - |
| D. Otras No Clasificadas en Funciones Anteriores (D=d1+d2+d3+d4) | - | - | - | - | - | - |
| d1) Transacciones de la Deuda Pública / Costo Financiero de la Deuda | - | - | - | - | - | - |
| d2) Transferencias, Participaciones y Aportaciones Entre Diferentes Niveles y Ordenes de Gobierno | - | - | - | - | - | - |
| d3) Saneamiento del Sistema Financiero | - | - | - | - | - | - |
| d4) Adeudos de Ejercicios Fiscales Anteriores | - | - | - | - | - | - |
| II. Gasto Etiquetado (II=A+B+C+D) | - | - | - | - | - | - |
| A. Gobierno (A=a1+a2+a3+a4+a5+a6+a7+a8) | - | - | - | - | - | - |
| a1) Legislación | - | - | - | - | - | - |
| a2) Justicia | - | - | - | - | - | - |
| a3) Coordinación de la Política de Gobierno | - | - | - | - | - | - |
| a4) Relaciones Exteriores | - | - | - | - | - | - |
| a5) Asuntos Financieros y Hacendarios | - | - | - | - | - | - |
| a6) Seguridad Nacional | - | - | - | - | - | - |
| a7) Asuntos de Orden Público y de Seguridad Interior | - | - | - | - | - | - |
| a8) Otros Servicios Generales | - | - | - | - | - | - |
| B. Desarrollo Social (B=b1+b2+b3+b4+b5+b6+b7) | - | - | - | - | - | - |
| b1) Protección Ambiental | - | - | - | - | - | - |
| b2) Vivienda y Servicios a la Comunidad | - | - | - | - | - | - |
| b3) Salud | - | - | - | - | - | - |
| b4) Recreación, Cultura y Otras Manifestaciones Sociales | - | - | - | - | - | - |
| b5) Educación | - | - | - | - | - | - |
| b6) Protección Social | - | - | - | - | - | - |
| b7) Otros Asuntos Sociales | - | - | - | - | - | - |
| C. Desarrollo Económico (C=c1+c2+c3+c4+c5+c6+c7+c8+c9) | - | - | - | - | - | - |
| c1) Asuntos Económicos, Comerciales y Laborales en General | - | - | - | - | - | - |
| c2) Agropecuaria, Silvicultura, Pesca y Caza | - | - | - | - | - | - |
| c3) Combustibles y Energía | - | - | - | - | - | - |
| c4) Minería, Manufacturas y Construcción | - | - | - | - | - | - |
| c5) Transporte | - | - | - | - | - | - |
| c6) Comunicaciones | - | - | - | - | - | - |
| c7) Turismo | - | - | - | - | - | - |
| c8) Ciencia, Tecnología e Innovación | - | - | - | - | - | - |
| c9) Otras Industrias y Otros Asuntos Económicos | - | - | - | - | - | - |
| D. Otras No Clasificadas en Funciones Anteriores (D=d1+d2+d3+d4) | - | - | - | - | - | - |
| d1) Transacciones de la Deuda Pública / Costo Financiero de la Deuda | - | - | - | - | - | - |
| d2) Transferencias, Participaciones y Aportaciones Entre Diferentes Niveles y Ordenes de Gobierno | - | - | - | - | - | - |
| d3) Saneamiento del Sistema Financiero | - | - | - | - | - | - |
| d4) Adeudos de Ejercicios Fiscales Anteriores | - | - | - | - | - | - |
| III. Total de Egresos (III = I + II) | \$ 23,029,205.00 | \$ - | \$ 23,029,205.00 | \$ 10,851,630.26 | \$ 10,708,984.46 | \$ 12,177,574.74 |

LIC. MIGUEL ANGEL CONSTANTINO MONTALVO
Director de Administración y Dpto. De Personal

ING. JOSE ANTONIO CRUZ CASAS
Coordinador General

Sistema Estatal de Evaluación
Estado Analítico del Ejercicio Presupuesto de Egresos
Por Partida del Gasto

ETCA-II-13

Comisión Estatal para el Desarrollo de los Pueblos y Comunidades Indígenas
 Del 01 de Enero al 30 de Junio del 2019

(PESOS)

TRIMESTRE: SEGUNDO 2019

| Ejercicio del Presupuesto por Partida / Descripción | | Egresos Aprobado Anual (1) | Ampliaciones/ (Reducciones) (2) | Egresos Modificado Anual (3=1+2) | Egresos Devengado Acumulado (4) | Egresos Pagado Acumulado (5) | Subejercicio (6 = 3 - 4) | % Avance Anual (7= 4/3) |
|---|--|-------------------------------|------------------------------------|-------------------------------------|------------------------------------|---------------------------------|-----------------------------|----------------------------|
| 1000 | Servicios personales | 12,017,611.00 | 0.00 | 12,017,611.00 | 5,250,430.05 | 5,221,467.67 | 6,767,180.95 | 44% |
| 1100 | Remuneraciones al personal de carácter | 5,810,967.77 | 0.00 | 5,810,967.77 | 2,972,164.71 | 2,972,164.71 | 2,838,803.06 | 51% |
| 113 | Sueldo base al personal permanente | 5,810,967.77 | 0.00 | 5,810,967.77 | 2,972,164.71 | 2,972,164.71 | 2,838,803.06 | 51% |
| 11301 | Sueldos | 5,384,367.77 | \$0.00 | \$5,384,367.77 | \$2,739,614.71 | \$2,739,614.71 | \$2,644,753.06 | 51% |
| 11306 | Riesgo laboral | 426,600.00 | \$0.00 | \$426,600.00 | \$232,550.00 | \$232,550.00 | \$194,050.00 | 55% |
| 1300 | Remuneraciones adicionales y especiales | 2,312,622.74 | -7,700.00 | 2,304,922.74 | 548,564.05 | 548,564.05 | 1,756,358.69 | 24% |
| 131 | Primas por años de servicios efectivos | 546,003.43 | 0.00 | 546,003.43 | 291,235.00 | 291,235.00 | 254,768.43 | 53% |
| 13101 | Primas y acreditaciones por años de servicio | 546,003.43 | \$0.00 | \$546,003.43 | \$291,235.00 | \$291,235.00 | \$254,768.43 | 53% |
| 132 | Primas de vacaciones, dominical y gratificación | 1,581,941.71 | -11,140.00 | 1,570,801.71 | 169,245.15 | 169,245.15 | 1,236,824.02 | 11% |
| 13201 | Primas de vacaciones y Dominical | 329,465.07 | \$0.00 | \$329,465.07 | \$1,074.16 | \$1,074.16 | \$328,390.91 | 0% |
| 13202 | Gratificación por fin de año | 1,087,744.10 | -\$11,140.00 | \$1,076,604.10 | \$168,170.99 | \$168,170.99 | \$908,433.11 | 16% |
| 13203 | Compensacion por ajuste de calendario | 82,366.27 | \$0.00 | \$82,366.27 | \$0.00 | \$0.00 | \$82,366.27 | 0% |
| 13204 | Compensacion por bono navideño | 82,366.27 | \$0.00 | \$82,366.27 | \$0.00 | \$0.00 | \$82,366.27 | 0% |
| 134 | Compensaciones | 184,677.60 | 3,440.00 | 188,117.60 | 88,083.90 | 88,083.90 | 100,033.70 | 47% |
| 13403 | Estímulos al personal de confianza | 184,677.60 | \$0.00 | \$184,677.60 | \$84,643.90 | \$84,643.90 | \$100,033.70 | 46% |
| 13404 | Bono de Productividad | 0.00 | \$3,440.00 | \$3,440.00 | \$3,440.00 | \$3,440.00 | \$0.00 | 100% |
| 1400 | Seguridad Social | 2,570,046.72 | 0.00 | 2,570,046.72 | 1,338,041.39 | 1,309,079.01 | 1,232,005.33 | 52% |
| 141 | Aportaciones de Seguridad Social | 1,070,779.92 | 0.00 | 1,070,779.92 | 546,094.36 | 546,094.36 | 524,685.56 | 51% |
| 14102 | Aportacion seguro de Vida al ISSSTESON | 314.64 | \$0.00 | \$314.64 | \$157.89 | \$157.89 | \$156.75 | 50% |
| 14103 | Aportacion seguro de retiro al ISSSTESON | 1,115.04 | \$0.00 | \$1,115.04 | \$696.66 | \$696.66 | \$418.38 | 62% |
| 14104 | Asignacion para prestamo corto plazo | 34,867.20 | \$0.00 | \$34,867.20 | \$17,744.09 | \$17,744.09 | \$17,123.11 | 51% |
| 14106 | Otras prestaciones de Seguridad social | 174,333.60 | \$0.00 | \$174,333.60 | \$88,719.23 | \$88,719.23 | \$85,614.37 | 51% |
| 14107 | Aportacion para Infraestructura | 69,732.96 | \$0.00 | \$69,732.96 | \$35,487.45 | \$35,487.45 | \$34,245.51 | 51% |
| 14108 | Aportacion para la atencion a enfermedades Preexis | 162,816.00 | \$0.00 | \$162,816.00 | \$83,900.00 | \$83,900.00 | \$78,916.00 | 52% |
| 14109 | Aportaciones por Servicio Medico a ISSSTESON | 592,733.28 | \$0.00 | \$592,733.28 | \$301,644.95 | \$301,644.95 | \$291,088.33 | 51% |
| 14110 | Asignacion para prestamo preinario | 34,867.20 | \$0.00 | \$34,867.20 | \$17,744.09 | \$17,744.09 | \$17,123.11 | 51% |
| 142 | Aportaciones a Fondos de vivienda | 278,933.76 | 0.00 | 278,933.76 | 141,950.75 | 141,950.75 | 136,983.01 | 51% |
| 14202 | Aportaciones al FOVISSSTE | 278,933.76 | \$0.00 | \$278,933.76 | \$141,950.75 | \$141,950.75 | \$136,983.01 | 51% |
| 143 | Aportaciones al Sistema para el Retiro | 1,220,333.04 | 0.00 | 1,220,333.04 | 649,996.28 | 621,033.90 | 570,336.76 | 53% |
| 14303 | Pagas por defunciones, pensiones y jubilaciones | 1,220,333.04 | \$0.00 | \$1,220,333.04 | \$649,996.28 | \$621,033.90 | \$570,336.76 | 53% |
| 1500 | Otras prestaciones sociales y economicas | 719,514.85 | 7,700.00 | 727,214.85 | 325,194.59 | 325,194.59 | 402,020.26 | 45% |
| 154 | Prestaciones contractuales | 719,514.85 | 7,700.00 | 727,214.85 | 325,194.59 | 325,194.59 | 402,020.26 | 45% |
| 15401 | Prestaciones establecidas por condiciones grales. | 2,950.80 | \$7,700.00 | \$10,650.80 | \$8,961.20 | \$8,961.20 | \$1,689.60 | 84% |
| 15404 | Dias economicos y de descanso obligatorios no | 164,732.53 | \$0.00 | \$164,732.53 | \$59,689.48 | \$59,689.48 | \$105,043.05 | 36% |
| 15409 | Bono para despena | 166,320.00 | \$0.00 | \$166,320.00 | \$83,790.00 | \$83,790.00 | \$82,530.00 | 50% |
| 15410 | Apoyo para canastilla de maternidad | 1,350.00 | \$0.00 | \$1,350.00 | \$0.00 | \$0.00 | \$1,350.00 | 0% |
| 15413 | Ayuda para guarderia a madres trabajadoras | 9,720.00 | \$0.00 | \$9,720.00 | \$4,860.00 | \$4,860.00 | \$4,860.00 | 50% |
| 15416 | Apoyo para utiles escolares | 10,080.00 | \$0.00 | \$10,080.00 | \$0.00 | \$0.00 | \$10,080.00 | 0% |
| 15417 | Apoyo para desarrollo y capacitacion | 84,744.00 | \$0.00 | \$84,744.00 | \$42,693.00 | \$42,693.00 | \$42,051.00 | 50% |
| 15418 | Compensacion especifica a personal de base | 98,839.52 | \$0.00 | \$98,839.52 | \$42,029.91 | \$42,029.91 | \$56,809.61 | 43% |
| 15419 | Ayuda para servicio de transporte | 94,908.00 | \$0.00 | \$94,908.00 | \$47,813.50 | \$47,813.50 | \$47,094.50 | 50% |
| 15421 | Bono dia de madres | 10,350.00 | \$0.00 | \$10,350.00 | \$10,350.00 | \$10,350.00 | \$0.00 | 100% |
| 15423 | Bono por aniversario sindical | 6,050.00 | \$0.00 | \$6,050.00 | \$0.00 | \$0.00 | \$6,050.00 | 0% |
| 15424 | bono dia padres | 650.00 | \$0.00 | \$650.00 | \$0.00 | \$0.00 | \$650.00 | 0% |
| 15425 | Apoyo para compra de material de construccion | 44,220.00 | \$0.00 | \$44,220.00 | \$22,277.50 | \$22,277.50 | \$21,942.50 | 50% |
| 15426 | Apoyo para despena para los rep. Sindicales | 5,460.00 | \$0.00 | \$5,460.00 | \$2,730.00 | \$2,730.00 | \$2,730.00 | 50% |
| 15427 | Bono de Productividad al personalde base | 19,140.00 | \$0.00 | \$19,140.00 | \$0.00 | \$0.00 | \$19,140.00 | 0% |
| 1600 | Previsiones | 474,947.00 | 0.00 | 474,947.00 | 0.00 | 0.00 | 474,947.00 | 0% |
| 161 | Previsiones de carácter laboral, economica y | 474,947.00 | 0.00 | 474,947.00 | 0.00 | 0.00 | 474,947.00 | 0% |
| 16101 | Provision para incremento de sueldo | 474,947.00 | \$0.00 | \$474,947.00 | \$0.00 | \$0.00 | \$474,947.00 | 0% |
| 1700 | Pagos de estímulos a servidores publicos | 129,511.92 | 0.00 | 129,511.92 | 66,465.31 | 66,465.31 | 63,046.61 | 51% |
| 171 | Estímulos | 129,511.92 | 0.00 | 129,511.92 | 66,465.31 | 66,465.31 | 63,046.61 | 51% |
| 17104 | Bono por puntualidad | 43,680.00 | \$0.00 | \$43,680.00 | \$19,995.00 | \$19,995.00 | \$23,685.00 | 46% |

| Ejercicio del Presupuesto por Partida / Descripción | | Egresos Aprobado Anual | Ampliaciones/ (Reducciones) | Egresos Modificado Anual | Egresos Devengado Acumulado | Egresos Pagado Acumulado | Subejercicio | % Avance Anual |
|---|---|------------------------|-----------------------------|--------------------------|-----------------------------|--------------------------|-------------------|----------------|
| | | (1) | (2) | (3=1+2) | (4) | (5) | (6 = 3 - 4) | (7= 4/3) |
| 17105 | Compensación por titulación a nivel licenciatura | 85,831.92 | \$0.00 | \$85,831.92 | \$46,470.31 | \$46,470.31 | \$39,361.61 | 54% |
| 2000 | Materiales y suministros | 472,500.00 | 0.00 | 472,500.00 | 363,618.02 | 359,426.66 | 108,881.98 | 77% |
| 2100 | Materiales de administración | 91,060.00 | 0.00 | 91,060.00 | 39,708.55 | 36,195.03 | 51,351.45 | 44% |
| 211 | Materiales, útiles y equipos menores de oficina | 40,000.00 | 0.00 | 40,000.00 | 14,021.99 | 14,021.99 | 25,978.01 | 35% |
| 21101 | Materiales, útiles y equipos menores de oficina | 40,000.00 | \$0.00 | \$40,000.00 | \$14,021.99 | \$14,021.99 | 25,978.01 | 35% |
| 212 | Materiales y útiles de impresión y reproducción | 30,000.00 | 0.00 | 30,000.00 | 16,823.97 | 13,310.45 | 13,176.03 | 56% |
| 21201 | Materiales y útiles de impresión y reproducción | 30,000.00 | \$0.00 | \$30,000.00 | \$16,823.97 | \$13,310.45 | 13,176.03 | 56% |
| 216 | Material de limpieza | 6,000.00 | 0.00 | 6,000.00 | 3,676.79 | 3,676.79 | 2,323.21 | 61% |
| 21601 | Material de limpieza | 6,000.00 | \$0.00 | \$6,000.00 | \$3,676.79 | \$3,676.79 | 2,323.21 | 61% |
| 217 | Materiales y utiles de enseñanza | 60.00 | 178.80 | 238.80 | 238.80 | 238.80 | 0.00 | 100% |
| 21701 | Materiales educativos | 60.00 | \$178.80 | \$238.80 | \$238.80 | \$238.80 | 0.00 | 100% |
| 218 | Materiales para el registro e identificación de bienes v personas | 15,000.00 | -178.80 | 14,821.20 | 4,947.00 | 4,947.00 | 9,874.20 | 33% |
| 21801 | Placas, engomados, calcomanías y hologramas | 15,000.00 | -\$178.80 | \$14,821.20 | \$4,947.00 | \$4,947.00 | 9,874.20 | 33% |
| 2200 | Alimentos y utensilios | 15,200.00 | 0.00 | 15,200.00 | 6,794.35 | 6,116.51 | 8,405.65 | 45% |
| 221 | Productos alimenticios para personas | 14,000.00 | 0.00 | 14,000.00 | 6,312.25 | 5,634.41 | 7,687.75 | 45% |
| 22101 | Productos alimenticios para el personal de las instalaciones | 14,000.00 | \$0.00 | \$14,000.00 | \$6,312.25 | \$5,634.41 | 7,687.75 | 45% |
| 223 | Utensilios para el servicio de alimentación | 1,200.00 | 0.00 | 1,200.00 | 482.10 | 482.10 | 717.90 | 40% |
| 22301 | Utensilios para el servicio de alimentación | 1,200.00 | \$0.00 | \$1,200.00 | \$482.10 | \$482.10 | 717.90 | 40% |
| 2400 | Materiales y artículos de construcción y de reparación | 1,500.00 | 0.00 | 1,500.00 | 99.00 | 99.00 | 1,401.00 | 7% |
| 246 | Material eléctrico y electrónico | 500.00 | 0.00 | 500.00 | 99.00 | 99.00 | 401.00 | 20% |
| 24601 | Material eléctrico y electrónico | 500.00 | \$0.00 | \$500.00 | \$99.00 | \$99.00 | 401.00 | 20% |
| 248 | Materiales complementarios | 1,000.00 | 0.00 | 1,000.00 | 0.00 | 0.00 | 1,000.00 | 0% |
| 24801 | Materiales complementarios | 1,000.00 | \$0.00 | \$1,000.00 | \$0.00 | \$0.00 | 1,000.00 | 0% |
| 2500 | Productos químicos, farmacéuticos y de laboratorio | 2,500.00 | 0.00 | 2,500.00 | 0.00 | 0.00 | 2,500.00 | 0% |
| 253 | Medicinas y productos farmacéuticos | 2,500.00 | 0.00 | 2,500.00 | 0.00 | 0.00 | 2,500.00 | 0% |
| 25301 | Medicinas y productos farmacéuticos | 2,500.00 | \$0.00 | \$2,500.00 | \$0.00 | \$0.00 | 2,500.00 | 0% |
| 2600 | Combustibles, lubricantes y aditivos | 337,240.00 | 0.00 | 337,240.00 | 305,439.59 | 305,439.59 | 31,800.41 | 91% |
| 261 | Combustibles, lubricantes y aditivos | 337,240.00 | 0.00 | 337,240.00 | 305,439.59 | 305,439.59 | 31,800.41 | 91% |
| 26101 | Combustibles | 336,740.00 | \$0.00 | \$336,740.00 | \$305,209.89 | \$305,209.89 | 31,530.11 | 91% |
| 26102 | Lubricantes y aditivos | 500.00 | \$0.00 | \$500.00 | \$229.70 | \$229.70 | 270.30 | 46% |
| 2900 | Herramientas, Refacciones y Accesorios Menores | 25,000.00 | 0.00 | 25,000.00 | 11,576.53 | 11,576.53 | 13,423.47 | 46% |
| 294 | Refacciones y Accesorios Menores de Equipo de Computo v Tecnologías de la Información. | 5,000.00 | 0.00 | 5,000.00 | 951.39 | 951.39 | 4,048.61 | 19% |
| 29401 | Refacciones y Accesorios Menores de Equipo de Computo v Tecnologías de la Información. | 5,000.00 | \$0.00 | \$5,000.00 | \$951.39 | \$951.39 | 4,048.61 | 19% |
| 296 | Refacciones y Accesorios Menores de Equipo de Transporte | 20,000.00 | 0.00 | 20,000.00 | 10,625.14 | 10,625.14 | 9,374.86 | 53% |
| 29601 | Refacciones y Accesorios Menores de Equipo de Transporte | 20,000.00 | \$0.00 | \$20,000.00 | \$10,625.14 | \$10,625.14 | 9,374.86 | 53% |
| 3000 | Servicios generales | 801,094.00 | 220,227.53 | 1,021,321.53 | 897,867.88 | 875,641.24 | 123,453.65 | 88% |
| 3100 | Servicios básicos | 155,350.00 | -64,952.00 | 90,398.00 | 44,564.65 | 44,564.65 | 45,833.35 | 49% |
| 311 | Energía eléctrica | 90,000.00 | -50,000.00 | 40,000.00 | 16,711.00 | 16,711.00 | 23,289.00 | 42% |
| 31101 | Energía eléctrica | 90,000.00 | -\$50,000.00 | \$40,000.00 | \$16,711.00 | \$16,711.00 | 23,289.00 | 42% |
| 313 | Agua | 6,000.00 | 0.00 | 6,000.00 | 1,747.17 | 1,747.17 | 4,252.83 | 29% |
| 31301 | Agua | 6,000.00 | \$0.00 | \$6,000.00 | \$1,747.17 | \$1,747.17 | 4,252.83 | 29% |
| 314 | Telefonía tradicional | 55,000.00 | -14,952.00 | 40,048.00 | 23,379.11 | 23,379.11 | 16,668.89 | 58% |
| 31401 | Telefonía tradicional | 55,000.00 | -\$14,952.00 | \$40,048.00 | \$23,379.11 | \$23,379.11 | 16,668.89 | 58% |
| 317 | Servicios de acceso a internet, redes y procesamiento de información | 3,500.00 | -622.16 | 2,877.84 | 1,300.00 | 1,300.00 | 1,577.84 | 45% |
| 31701 | Servicios de acceso a internet, redes y procesamiento de información | 3,500.00 | -\$622.16 | \$2,877.84 | \$1,300.00 | \$1,300.00 | 1,577.84 | 45% |
| 318 | Servicios postales y telegráficos | 850.00 | 622.16 | 1,472.16 | 1,427.37 | 1,427.37 | 44.79 | 97% |
| 31801 | Servicio postal | 850.00 | \$622.16 | \$1,472.16 | \$1,427.37 | \$1,427.37 | 44.79 | 97% |
| 3200 | Servicio de arrendamiento | 74,000.00 | 2,790.89 | 76,790.89 | 43,850.00 | 38,920.00 | 32,940.89 | 57% |
| 322 | Arrendamiento de Edificios | 40,000.00 | 0.00 | 40,000.00 | 21,924.00 | 18,270.00 | 18,076.00 | 55% |
| 32201 | Arrendamiento de Edificios | 40,000.00 | \$0.00 | \$40,000.00 | \$21,924.00 | \$18,270.00 | 18,076.00 | 55% |
| 323 | Arredamiento de mobiliario y eq. De administracion. educacional v recreativo | 24,000.00 | -1,479.11 | 22,520.89 | 7,656.00 | 6,380.00 | 14,864.89 | 34% |
| 32301 | Arrendamiento de muebles maquinaria y equipo | 24,000.00 | -\$1,479.11 | \$22,520.89 | \$7,656.00 | \$6,380.00 | 14,864.89 | 34% |
| 325 | Arrendamiento de equipo de transporte | 10,000.00 | 4,270.00 | 14,270.00 | 14,270.00 | 14,270.00 | 0.00 | 100% |
| 32501 | Arrendamiento de equipo de transporte | 10,000.00 | \$4,270.00 | \$14,270.00 | \$14,270.00 | \$14,270.00 | 0.00 | 100% |
| 3300 | Servicios profesionales, científicos, técnicos y otros servicios | 168,760.00 | 129,495.28 | 298,255.28 | 294,543.28 | 278,074.88 | 3,712.00 | 99% |
| 331 | Servicios legales, de contabilidad, auditorias y relacionados | 150,000.00 | 124,880.00 | 274,880.00 | 274,880.00 | 264,904.00 | 0.00 | 100% |
| 33101 | Servicios legales, de contabilidad, auditorias y relacionados | 150,000.00 | \$124,880.00 | \$274,880.00 | \$274,880.00 | \$264,904.00 | 0.00 | 100% |
| 333 | Servicios de consultoria en tecnologías de la información | 10,000.00 | -6,288.00 | 3,712.00 | 0.00 | 0.00 | 3,712.00 | 0% |
| 33301 | Servicios de Informática | 10,000.00 | -\$6,288.00 | \$3,712.00 | \$0.00 | \$0.00 | 3,712.00 | 0% |

| Ejercicio del Presupuesto por Partida / Descripción | | Egresos Aprobado Anual | Ampliaciones/ (Reducciones) | Egresos Modificado Anual | Egresos Devengado Acumulado | Egresos Pagado Acumulado | Subejercicio | % Avance Anual |
|---|--|------------------------|-----------------------------|--------------------------|-----------------------------|--------------------------|----------------------|----------------|
| | | (1) | (2) | (3=1+2) | (4) | (5) | (6 = 3 - 4) | (7= 4/3) |
| 336 | Servicios de apoyo administrativo, traducción y fotocopiado e impresión | 0.00 | 10,903.28 | 10,903.28 | 10,903.28 | 4,410.88 | 0.00 | 100% |
| 33603 | Impresiones y publicaciones especiales | 0.00 | \$10,903.28 | \$10,903.28 | \$10,903.28 | \$4,410.88 | 0.00 | 100% |
| 338 | Servicios de vigilancia | 8,760.00 | 0.00 | 8,760.00 | 8,760.00 | 8,760.00 | 0.00 | 100% |
| 33801 | Servicios de vigilancia | 8,760.00 | \$0.00 | \$8,760.00 | \$8,760.00 | \$8,760.00 | 0.00 | 100% |
| 3400 | Servicios financieros, bancarios y comerciales | 58,000.00 | -2,778.98 | 55,221.02 | 53,752.40 | 53,752.40 | 1,468.62 | 97% |
| 341 | Servicios financieros y bancarios | 5,000.00 | -2,703.00 | 2,297.00 | 1,314.28 | 1,314.28 | 982.72 | 57% |
| 34101 | Servicios financieros y bancarios | 5,000.00 | -\$2,703.00 | \$2,297.00 | \$1,314.28 | \$1,314.28 | 982.72 | 57% |
| 345 | Seguros de bienes patrimoniales | 53,000.00 | -75.98 | 52,924.02 | 52,438.12 | 52,438.12 | 485.90 | 99% |
| 34501 | Seguros de bienes patrimoniales | 53,000.00 | -\$75.98 | \$52,924.02 | \$52,438.12 | \$52,438.12 | 485.90 | 99% |
| 3500 | Servicios mantenimiento y conservación e instalación | 103,000.00 | 39,035.64 | 142,035.64 | 130,760.51 | 130,760.51 | 11,275.13 | 92% |
| 351 | Conservación y mantenimiento menor de inmuebles | 15,000.00 | -9,924.02 | 5,075.98 | 5,071.98 | 5,071.98 | 4.00 | 100% |
| 35101 | Mantenimiento y conservación de inmuebles | 15,000.00 | -\$9,924.02 | \$5,075.98 | \$5,071.98 | \$5,071.98 | 4.00 | 100% |
| 353 | Instalación, reparación y mantenimiento de equipo de cómputo y tecnologías de información | 15,000.00 | -5,076.87 | 9,923.13 | 1,740.00 | 1,740.00 | 8,183.13 | 18% |
| 35301 | Instalaciones | 0.00 | \$696.00 | \$696.00 | \$696.00 | \$696.00 | | 100% |
| 35302 | Mantenimiento y conservación de bienes informáticos | 15,000.00 | -\$5,772.87 | \$9,227.13 | \$1,044.00 | \$1,044.00 | 8,183.13 | 11% |
| 355 | Reparación y mantenimiento de equipo de transporte | 50,000.00 | 66,002.53 | 116,002.53 | 116,002.53 | 116,002.53 | 0.00 | 100% |
| 35501 | Mantenimiento de equipo de transporte | 50,000.00 | \$66,002.53 | \$116,002.53 | \$116,002.53 | \$116,002.53 | 0.00 | 100% |
| 357 | Instalación, reparación y mantenimiento de maquinaria, otros equipos y herramientas | 20,000.00 | -11,966.00 | 8,034.00 | 6,438.00 | 6,438.00 | 1,596.00 | 80% |
| 35701 | Mantenimiento y conservación de maquinaria y equipo | 20,000.00 | -\$11,966.00 | \$8,034.00 | \$6,438.00 | \$6,438.00 | 1,596.00 | 80% |
| 359 | Servicios de jardinería y fumigación | 3,000.00 | 0.00 | 3,000.00 | 1,508.00 | 1,508.00 | 1,492.00 | 50% |
| 35901 | Servicios de jardinería y fumigación | 3,000.00 | \$0.00 | \$3,000.00 | \$1,508.00 | \$1,508.00 | 1,492.00 | 50% |
| 3600 | Servicios de comunicación social y publicidad | 5,000.00 | 0.00 | 5,000.00 | 1,820.04 | 991.80 | 3,179.96 | 36% |
| 361 | Difusión por radio, televisión y otros medios de mensajería sobre programas y actividades | 5,000.00 | 0.00 | 5,000.00 | 1,820.04 | 991.80 | 3,179.96 | 36% |
| 36101 | Difusión por radio, televisión y otros medios de mensajería sobre programas y actividades | 5,000.00 | \$0.00 | \$5,000.00 | \$1,820.04 | \$991.80 | 3,179.96 | 36% |
| 3700 | Servicios de traslado y viáticos | 210,500.00 | 68,003.59 | 278,503.59 | 267,004.00 | 267,004.00 | 11,499.59 | 96% |
| 371 | Pasajes aéreos | 30,000.00 | -18,900.41 | 11,099.59 | 0.00 | 0.00 | 11,099.59 | 0% |
| 37101 | Pasajes aéreos | 30,000.00 | -\$18,900.41 | \$11,099.59 | \$0.00 | \$0.00 | 11,099.59 | 0% |
| 372 | Pasajes terrestres | 500.00 | 842.00 | 1,342.00 | 1,342.00 | 1,342.00 | 0.00 | 100% |
| 37201 | Pasajes terrestres | 500.00 | \$842.00 | \$1,342.00 | \$1,342.00 | \$1,342.00 | 0.00 | 100% |
| 375 | Viáticos en el país | 180,000.00 | 80,950.00 | 260,950.00 | 260,550.00 | 260,550.00 | 400.00 | 100% |
| 37501 | Viáticos en el país | 120,000.00 | \$23,150.00 | \$143,150.00 | \$142,750.00 | \$142,750.00 | 400.00 | 100% |
| 37502 | Gastos de camino | 60,000.00 | \$57,800.00 | \$117,800.00 | \$117,800.00 | \$117,800.00 | 0.00 | 100% |
| 379 | Otros servicios de traslado y hospedaje | 0.00 | 5,112.00 | 5,112.00 | 5,112.00 | 5,112.00 | 0.00 | 100% |
| 37901 | Cuotas | 0.00 | \$5,112.00 | \$5,112.00 | \$5,112.00 | \$5,112.00 | 0.00 | 100% |
| 3800 | Servicios oficiales | 26,484.00 | -14,224.00 | 12,260.00 | 0.00 | 0.00 | 12,260.00 | 0% |
| 383 | Congresos y convenciones | 26,484.00 | -14,224.00 | 12,260.00 | 0.00 | 0.00 | 12,260.00 | 0% |
| 38301 | Congresos y convenciones | 26,484.00 | -\$14,224.00 | \$12,260.00 | \$0.00 | \$0.00 | 12,260.00 | 0% |
| 3900 | Otros servicios generales | 0.00 | 62,857.11 | 62,857.11 | 61,573.00 | 61,573.00 | 1,284.11 | 98% |
| 392 | Impuestos y Derechos | 0.00 | 61,378.00 | 61,378.00 | 61,378.00 | 61,378.00 | 0.00 | 100% |
| 39202 | Otros impuestos y derechos | 0.00 | \$61,378.00 | \$61,378.00 | \$61,378.00 | \$61,378.00 | 0.00 | 100% |
| 395 | Penas, multas, accesorios y actualizaciones | 0.00 | 1,479.11 | 1,479.11 | 195.00 | 195.00 | 1,284.11 | 13% |
| 39501 | Penas, multas, accesorios y actualizaciones | 0.00 | \$1,479.11 | \$1,479.11 | \$195.00 | \$195.00 | 1,284.11 | 13% |
| 4000 | Transferencias, asignaciones, subsidios y otras ayudas | 9,500,000.00 | -220,227.53 | 9,279,772.47 | 4,325,064.31 | 4,237,798.89 | 4,954,708.16 | 47% |
| 4400 | Ayudas sociales | 9,500,000.00 | -220,227.53 | 9,279,772.47 | 4,325,064.31 | 4,237,798.89 | 4,954,708.16 | 47% |
| 44101 | Ayudas sociales a personas | 9,500,000.00 | -\$220,227.53 | \$9,279,772.47 | \$4,325,064.31 | \$4,237,798.89 | 4,954,708.16 | 47% |
| 5000 | Bienes muebles, inmuebles e intangibles | 238,000.00 | 0.00 | 238,000.00 | 14,650.00 | 14,650.00 | 223,350.00 | 6% |
| 5100 | Mobiliario y equipo de Administración | 21,080.00 | 14,650.00 | 35,730.00 | 14,650.00 | 14,650.00 | 21,080.00 | 41% |
| 515 | Equipo de Computo y tecnologías de la Información | 21,080.00 | 0.00 | 21,080.00 | 0.00 | 0.00 | 21,080.00 | 0% |
| 51501 | Bienes informáticos | 21,080.00 | \$0.00 | \$21,080.00 | \$0.00 | \$0.00 | 21,080.00 | 0% |
| 519 | Otros Mobiliarios y Equipos de Administración | 0.00 | 14,650.00 | 14,650.00 | 14,650.00 | 14,650.00 | 0.00 | 100% |
| 51901 | Equipo de Administración | 0.00 | \$14,650.00 | \$14,650.00 | \$14,650.00 | \$14,650.00 | 0.00 | 100% |
| 5400 | Vehículos y equipos de transporte | 216,920.00 | -14,650.00 | 202,270.00 | 0.00 | 0.00 | 202,270.00 | 0% |
| 541 | Vehículos y equipos de terrestre | 216,920.00 | -14,650.00 | 202,270.00 | 0.00 | 0.00 | 202,270.00 | 0% |
| 54101 | Automóviles y camiones | 216,920.00 | -\$14,650.00 | \$202,270.00 | \$0.00 | \$0.00 | 202,270.00 | 0% |
| | Total del Gasto | 23,029,205.00 | 0.00 | 23,029,205.00 | 10,851,630.26 | 10,708,984.46 | 12,177,574.74 | 47% |

LIC. MIGUEL ANGEL CONSTANTINO MONTALVO
Director de Administración y Dpto. De Personal

ING. JOSE ANTONIO CRUZ CASAS
Coordinador General

Sistema Estatal de Evaluación
Estado Analítico del Ejercicio de Presupuesto de Egresos- Detallado – LDF
(Clasificación de Servicios Personales por Categoría)
Comisión Estatal para el Desarrollo de los Pueblos y Comunidades Indígenas
Del 01 de Enero al 30 de Junio del 2019
(PESOS)

ETCA-II-14

TRIMESTRE: SEGUNDO 2019

| Concepto (c) | Egresos | | | | | Subejercicio (e) |
|---|---------------|--------------------------------|---------------|--------------|--------------|------------------|
| | Aprobado (d) | Ampliaciones/ (Reducciones) | Modificado | Devengado | Pagado | |
| I. Gasto No Etiquetado (I=A+B+C+D+E+F) | 12,017,611.00 | - | 12,017,611.00 | 5,250,430.05 | 5,221,467.67 | 6,767,180.95 |
| A. Personal Administrativo y de Servicio Público | 12,017,611.00 | - | 12,017,611.00 | 5,250,430.05 | 5,221,467.67 | 6,767,180.95 |
| B. Magisterio | | | | | | |
| C. Servicios de Salud (C=c1+c2) | | | | | | |
| c1) Personal Administrativo | | | | | | |
| c2) Personal Médico, Paramédico y afin | | | | | | |
| D. Seguridad Pública | | | | | | |
| E. Gastos asociados a la implementación de nuevas leyes federales o reformas a las mismas (E = e1 + e2) | | | | | | |
| e1) Nombre del Programa o Ley 1 | | | | | | |
| e2) Nombre del Programa o Ley 2 | | | | | | |
| F. Sentencias laborales definitivas | | | | | | |
| II. Gasto Etiquetado (II=A+B+C+D+E+F) | | | | | | |
| A. Personal Administrativo y de Servicio Público | | | | | | |
| B. Magisterio | | | | | | |
| C. Servicios de Salud (C=c1+c2) | | | | | | |
| c1) Personal Administrativo | | | | | | |
| c2) Personal Médico, Paramédico y afin | | | | | | |
| D. Seguridad Pública | | | | | | |
| E. Gastos asociados a la implementación de nuevas leyes federales o reformas a las mismas (E = e1 + e2) | | | | | | |
| e1) Nombre del Programa o Ley 1 | | | | | | |
| e2) Nombre del Programa o Ley 2 | | | | | | |
| F. Sentencias laborales definitivas | | | | | | |
| III. Total del Gasto en Servicios Personales (III = I + II) | 12,017,611.00 | - | 12,017,611.00 | 5,250,430.05 | 5,221,467.67 | 6,767,180.95 |

LIC. MIGUEL ANGEL CONSTANTINO MONTALVO
Director de Administracion y Dilo. De Personal

ING. JOSE ANTONIO CRUZ CASAS
Coordinador General

Sistema Estatal de Evaluación
Conciliación entre los Egresos Presupuestarios y los Gastos Contables
Comisión Estatal para el Desarrollo de los Pueblos y Comunidades Indígenas

ETCA-II-15

Al 30 de Junio del 2019
(Pesos)

TRIMESTRE: SEGUNDO 2019

| | | |
|---|-----------|----------------------|
| 1. Total de Egresos Presupuestarios | | 10,851,630.26 |
| 2. Menos Egresos Presupuestarios No Contables | | 14,650.00 |
| Materias Primas y Materiales de Producción y Comercialización | | |
| Materiales y Suministros | | |
| Mobiliario y Equipo de Administración | 14,650.00 | |
| Mobiliario y Equipo Educativo y Recreativo | | |
| Equipo e Instrumental Médico y de Laboratorio | | |
| Vehículos y Equipo de Transporte | | |
| Equipo de Defensa y Seguridad | | |
| Maquinaria, Otros Equipos y Herramientas | | |
| Archivos Biológicos | | |
| Bienes Inmuebles | | |
| Activos Intangibles | | |
| Obra Pública en Bienes de Dominio Público | | |
| Obra Pública en Bienes Propios | | |
| Acciones y Participaciones de Capital | | |
| Compra de Títulos y Valores | | |
| Concesión de Préstamos | | |
| Inversiones en Fideicomisos, Mandatos y Otros Análogos | | |
| Provisiones para Contingencias y Otras Erogaciones Especiales | | |
| Armonización de la Deuda Pública | | |
| Adeudos de Ejercicios Fiscales Anteriores (ADEFAS) | | |
| Otros Egresos Presupuestales No Contables | | |
| 3. Más Gastos Contables No Presupuestarios | | 95,681.98 |
| Estimaciones, Depreciaciones, Deterioros, Obsolescencia y Amortización | 95,681.98 | |
| Provisiones | | |
| Disminución de Inventarios | | |
| Aumento por Insuficiencia de Estimaciones por Pérdida o Deterioro u Obsolescencia | | |
| Aumento por Insuficiencia de Provisiones | | |
| Otros Gastos | | |
| Otros Gastos Contables No Presupuestales | | |
| 4. Total de Gasto Contable (4= 1 - 2 + 3) | | 10,932,662.24 |

LIC. MIGUEL ANGEL CONSTANTINO MONTALVO
Director de Administración y Dpto. De Personal

ING. JOSE ANTONIO CRUZ CASAS
Coordinador General

Sistema Estatal de Evaluación
Endeudamiento Neto

ETCA-II-16

Comisión Estatal para el Desarrollo de los Pueblos y Comunidades Indígenas
Del 1 de Enero al 30 de Junio del 2019
(pesos)

TRIMESTRE: SEGUNDO 2019

| Identificación del crédito o Instrumento | Contratacion / Colocación | Amortización | Endeudamiento Neto |
|--|---------------------------|--------------|--------------------|
| | A | B | C=A-B |
| Créditos Bancarios | | | |
| 1 | | | |
| 2 | | | |
| 3 | | | |
| 4 | | | |
| 5 | | | |
| 6 | | | |
| 7 | | | |
| 8 | | | |
| 9 | | | |
| 10 | | | |
| Total Créditos Bancarios | | | |
| Otros Instrumentos de Deuda | | | |
| 1 | | | |
| 2 | | | |
| 3 | | | |
| 4 | | | |
| 5 | | | |
| 6 | | | |
| 7 | | | |
| 8 | | | |
| 9 | | | |
| 10 | | | |
| Total Otros Instrumentos de Deuda | | | |
| TOTAL | | | |

Bajo protesta de decir verdad declaramos que los Estados Financieros y sus Notas, son razonablemente correctos y son responsabilidad del emisor."

LIC. MIGUEL ANGEL CONSTANTINO MONTALVO
Director de Administracion y Dllo. De Personal

ING. JOSE ANTONIO CRUZ CASAS
Coordinador General

Sistema Estatal de Evaluación
Intereses de la Deuda
Comisión Estatal para el Desarrollo de los Pueblos y Comunidades Indígenas
Del 1 de Enero al 30 de Junio del 2019
(pesos)

ETCA-II-17

TRIMESTRE: SEGUNDO 2019

| Identificación del crédito o Instrumento | Devengado | Pagado |
|--|-----------|--------|
| Créditos Bancarios | | |
| 1 | | |
| 2 | | |
| 3 | | |
| 4 | | |
| 5 | | |
| 6 | | |
| 7 | | |
| 8 | | |
| 9 | | |
| 10 | | |
| Total de Interéses Créditos Bancarios | | |
| Otros Instrumentos de Deuda | | |
| 1 | | |
| 2 | | |
| 3 | | |
| 4 | | |
| 5 | | |
| 6 | | |
| 7 | | |
| 8 | | |
| 9 | | |
| 10 | | |
| Total Intereses Otros Instrumentos de Deuda | | |
| TOTAL | | |

NADA QUE REPORTAR EN ESTE APARTADO

Bajo protesta de decir verdad declaramos que los Estados Financieros y sus Notas, son razonablemente correctos y son responsabilidad del emisor."

LIC. MIGUEL ANGEL CONSTANTINO MONTALVO
Director de Administración y Dpto. De Personal

ING. JOSE ANTONIO CRUZ CASAS
Coordinador General

**Sistema Estatal de Evaluación
Gasto Por Categoría Programática**

ETCA-III-01

Comisión Estatal para el Desarrollo de los Pueblos y Comunidades Indígenas
PRIMESTRE: SEGUNDO 2019
Del 01 de Enero al 30 de Junio del 2019

(PESOS)

| Concepto | Egresos Aprobado Anual (1) | Ampliaciones/ (Reducciones) (2) | Egresos Modificado Anual (3=1+2) | Egresos Devengado Acumulado (4) | Egresos Pagado Acumulado (5) | Subejercicio (6 = 3 - 4) |
|---|----------------------------|---------------------------------|----------------------------------|---------------------------------|------------------------------|--------------------------|
| Programas | | | | | | |
| Subsidios: | 0.00 | 0.00 | 0.00 | 0.00 | 0.00 | 0.00 |
| Sector Social y Privado o Estados y Municipios | | | | | | |
| Sujetos a Reglas de Operación | | | | | | |
| Otros Subsidios | | | | | | |
| Desempeño de las Funciones: | 23,029,205.00 | 0.00 | 23,029,205.00 | 10,851,630.26 | 10,708,984.46 | 12,177,574.74 |
| Prestación de Servicios Públicos | 23,029,205.00 | 0.00 | 23,029,205.00 | 10,851,630.26 | 10,708,984.46 | 12,177,574.74 |
| Provisión de Bienes Públicos | | | | | | |
| Planeación, Seguimiento y Evaluación de Políticas Públicas | | | | | | |
| Promoción y Fomento | | | | | | |
| Regulación y Supervisión | | | | | | |
| Funciones de las Fuerzas Armadas (Unicamente el Gobierno Federal) | | | | | | |
| Especificos | | | | | | |
| Proyectos de Inversión | | | | | | |
| Administrativos y de Apoyos | | | | | | |
| Apoyo al Proceso Presupuestario y para Mejorar la Eficiencia Institucional | | | | | | |
| Apoyo a la Función Pública y al Mejoramiento de la Gestión | | | | | | |
| Operaciones Ajenas | | | | | | |
| Compromisos | | | | | | |
| Obligaciones de Cumplimiento de la Federación | | | | | | |
| Desastres Naturales | | | | | | |
| Obligaciones | | | | | | |
| Pensiones y Jubilaciones | | | | | | |
| Aportaciones a la Seguridad Social | | | | | | |
| Aportaciones a Fondos de Estabilización | | | | | | |
| Aportaciones a Fondos de Inversión y Reestructura de Pensiones | | | | | | |
| Programas de gasto Federalizado (Gobierno Federal) | | | | | | |
| Gasto Federalizado | | | | | | |
| Participaciones a Entidades Federativas y Municipios | | | | | | |
| Costo Financiero, Deuda o Apoyo a Deudores y Ahorradores de la Banca | | | | | | |
| Adeudos de Ejercicios Fiscales Anteriores | | | | | | |
| Total del Gasto | \$23,029,205.00 | \$ - | \$23,029,205.00 | \$ 10,851,630.26 | \$ 10,708,984.46 | \$12,177,574.74 |

LIC. MIGUEL ANGEL CONSTANTINO MONTALVO

Coordinador General

ING. JOSE ANTONIO CRUZ CASAS

Coordinador General

Sistema Estatal de Evaluación
Gastos por proyectos de Inversión
Comision Estatal para el Desarrollo de los Pueblos y Comunidades Indigenas
Del 01 de Enero al 30 de Junio del 2019
(pesos)

ETCA-III-03

TRIMESTRE: SEGUNDO 2019

| GASTO DE INVERSION EJERCIDO: | | |
|---|---------------|---------------------|
| NOMBRE DEL PROYECTO | MONTO EROGADO | ORIGEN DEL RECURSO* |
| NADA QUE INFORMAR EN ESTE APARTADO | | |

Se deberán informar con todas las fuentes del recurso.

Ya sean obras con Recurso Federal, Recurso Estatal e Ingresos Propios del ente Público.

"Bajo protesta de decir verdad declaramos que los Estados Financieros y sus Notas, son razonablemente correctos y son responsabilidad del emisor"

LIC. MIGUEL ANGEL CONSTANTINO MONTALVO
Director de Administracion y Dilo. De Personal

ING. JOSE ANTONIO CRUZ CASAS
Coordinador General



GOBIERNO DEL ESTADO DE SONORA

ETCA-III-04

TRIMESTRE:
SEGUNDO

INFORME DE AVANCE PROGRAMÁTICO 2019

Gobierno del
Estado de Sonora

| CLAVE | NOMBRE DEL INDICADOR | UNI. MEDIDA | TIPO META | VAL. ACUM. | DATOS | PROGRAMADO ORIGINAL | | | | | MODIFICADO | | | | | REALIZADO | | | | % DE AVANCE TRIMESTRAL |
|-------|----------------------|-------------|-----------|------------|-------|---------------------|---------|---------|--------|-------|------------|---------|---------|--------|-------|-----------|---------|---------|--------|------------------------|
| | | | | | | PRIMERO | SEGUNDO | TERCERO | CUARTO | ANUAL | PRIMERO | SEGUNDO | TERCERO | CUARTO | ANUAL | PRIMERO | SEGUNDO | TERCERO | CUARTO | |

DEPENDENCIA / ENTIDAD 29 COMISIÓN ESTATAL PARA EL DESARROLLO DE PUEBLOS Y COMUNIDADES INDÍGENAS

UNIDAD ADMINISTRATIVA 020 COORDINACIÓN GENERAL

| | | | | | | | | | | | | | | | | | | | | |
|---------|--|----------|---|----|-----|------|------|------|------|------|------|------|------|------|------|------|------|------|------|-------|
| E413E28 | DESARROLLO INTEGRAL DE LAS COMUNIDADES INDÍGENAS | | | | | | | | | | | | | | | | | | | |
| 066 | CONCERTACIÓN PARA EL DESARROLLO INDÍGENA. | | | | | | | | | | | | | | | | | | | |
| | AUTORIDADES TRADICIONALES QUE FORMALIZAN PROGRAMAS DE TRABAJO PARA IMPULSAR EL DESARROLLO INDÍGENA | CONVENIO | A | SI | MET | 0.00 | 5.00 | 0.00 | 0.00 | 5.00 | 0.00 | 5.00 | 0.00 | 5.00 | 0.00 | 0.00 | 0.00 | 0.00 | 0.00 | 0.00% |
| | | | | | NUM | 0.00 | 5.00 | 0.00 | 0.00 | 5.00 | 0.00 | 5.00 | 0.00 | 5.00 | 0.00 | 0.00 | 0.00 | 0.00 | 0.00 | |
| | | | | | DEN | | | | | | | | | | | | | | | |

EVALUACIÓN CUALITATIVA

EN ÉSTE SEGUNDO TRIMESTRE NO SE CONCRETARON PROGRAMAS DE TRABAJO CON AUTORIDADES TRADICIONALES.

| | | | | | | | | | | | | | | | | | | | | |
|--|---|----------|---|----|-----|------|------|------|------|------|------|------|------|------|------|------|------|------|------|---------|
| | CONVENIOS INSTITUCIONALES TRANSVERSALES | CONVENIO | A | SI | MET | 2.00 | 2.00 | 2.00 | 0.00 | 6.00 | 2.00 | 2.00 | 2.00 | 0.00 | 6.00 | 2.00 | 2.00 | 0.00 | 0.00 | 100.00% |
| | | | | | NUM | 2.00 | 2.00 | 2.00 | 0.00 | 6.00 | 2.00 | 2.00 | 2.00 | 0.00 | 6.00 | 2.00 | 2.00 | 0.00 | 0.00 | |
| | | | | | DEN | | | | | | | | | | | | | | | |

EVALUACIÓN CUALITATIVA

EN EL SEGUNDO TRIMESTRE SE LOGRARON FIRMAR 2 CONVENIOS CON INSTITUCIONES DE GOBIERNO, UNO CON DIF SONORA, Y EL OTRO CON EL INSTITUTO DE BECAS Y CRÉDITO EDUCATIVO DEL ESTADO DE SONORA (IBCEES).

| | | | | | | | | | | | | | | | | | | | | |
|--|--|---------|---|----|-----|-------|-------|-------|-------|-------|-------|-------|-------|-------|-------|------|-------|------|------|---------|
| | ACCIONES CON APOYO A COMISIONES TÉCNICAS, AGRUPACIONES Y AUTORIDADES INDÍGENAS | PERSONA | A | SI | MET | 12.00 | 20.00 | 21.00 | 20.00 | 73.00 | 12.00 | 20.00 | 21.00 | 20.00 | 73.00 | 7.00 | 25.00 | 0.00 | 0.00 | 125.00% |
| | | | | | NUM | 12.00 | 20.00 | 21.00 | 20.00 | 73.00 | 12.00 | 20.00 | 21.00 | 20.00 | 73.00 | 7.00 | 25.00 | 0.00 | 0.00 | |
| | | | | | DEN | | | | | | | | | | | | | | | |

EVALUACIÓN CUALITATIVA

EN EL SEGUNDO TRIMESTRE DEL 2019 SE LOGRARON APOYAR A 23 AGRUPACIONES Y AUTORIDADES INDÍGENAS DEL ESTADO DE SONORA, ASÍ COMO TAMBIÉN SE LE DIO MANTENIMIENTO A 2 VEHÍCULOS DE AUTORIDADES TRADICIONALES, SUMANDO UN TOTAL DE 25 ACCIONES.

UNIDAD ADMINISTRATIVA 121 DIRECCIÓN GENERAL DE ADMINISTRACIÓN

| | | | | | | | | | | | | | | | | | | | | |
|-----|--|---------|---|----|-----|------|-------|------|------|-------|------|-------|------|------|-------|-------|------|------|------|--------|
| 287 | COORDINACIÓN ADMINISTRATIVA | | | | | | | | | | | | | | | | | | | |
| | EMPLEADOS CAPACITADOS PARA MEJORAR EN PRODUCTIVIDAD Y COMPETITIVIDAD | PERSONA | A | SI | MET | 4.00 | 10.00 | 7.00 | 4.00 | 25.00 | 4.00 | 10.00 | 7.00 | 4.00 | 25.00 | 12.00 | 3.00 | 0.00 | 0.00 | 30.00% |
| | | | | | NUM | 4.00 | 10.00 | 7.00 | 4.00 | 25.00 | 4.00 | 10.00 | 7.00 | 4.00 | 25.00 | 12.00 | 3.00 | 0.00 | 0.00 | |
| | | | | | DEN | | | | | | | | | | | | | | | |

EVALUACIÓN CUALITATIVA

EN EL SEGUNDO TRIMESTRE 2019 SE CAPACITARON A 3 EMPLEADOS DE LA COMISIÓN ESTATAL PARA EL DESARROLLO DE LOS PUEBLOS Y COMUNIDADES INDÍGENAS (ABRIL 1, MAYO 2).

| | | | | | | | | | | | | | | | | | | | | |
|--|--|--------|---|----|-----|--------|--------|--------|--------|--------|--------|--------|--------|--------|--------|--------|-------|------|------|--------|
| | ÍNDICE DE CALIDAD EN LOS INFORMES TRIMESTRALES | PUNTOS | A | NO | MET | 100.00 | 100.00 | 100.00 | 100.00 | 100.00 | 100.00 | 100.00 | 100.00 | 100.00 | 100.00 | 100.00 | 93.50 | 0.00 | 0.00 | 93.50% |
| | | | | | NUM | 100.00 | 100.00 | 100.00 | 100.00 | 100.00 | 100.00 | 100.00 | 100.00 | 100.00 | 100.00 | 100.00 | 93.50 | 0.00 | 0.00 | |
| | | | | | DEN | | | | | | | | | | | | | | | |

EVALUACIÓN CUALITATIVA

SE ALCANZÓ UN 93.50% EN EL ÍNDICE DE CALIDAD EN LOS INFORMES TRIMESTRALES DEL PRIMER TRIMESTRE 2019.

ÍNDICE CALCULADO POR LA DIRECCIÓN GENERAL DE PLANEACIÓN Y EVALUACIÓN [HTTP://HACIENDA.SONORA.GOB.MX/FINANZAS-PUBLICAS/RENDICION-DE-CUENTAS/INFORME-TRIMESTRAL/2019/](http://hacienda.sonora.gob.mx/finanzas-publicas/rendicion-de-cuentas/informe-trimestral/2019/)

UNIDAD ADMINISTRATIVA 122 DIRECCIÓN GENERAL DE OPERACIÓN DE PROGRAMAS INSTITUCIONALES

| | | | | | | | | | | | | | | | | | | | | |
|-----|---|---------|---|----|-----|--------|--------|--------|--------|---------|--------|--------|--------|--------|---------|--------|---------|------|------|---------|
| 066 | CONCERTACIÓN PARA EL DESARROLLO INDÍGENA. | | | | | | | | | | | | | | | | | | | |
| | POBLACIÓN INDÍGENA CON ASISTENCIA Y CAPACITACIÓN EN DERECHOS SOCIALES, AGRARIOS, CIVILES Y JUDICIALES | PERSONA | A | SI | MET | 342.00 | 633.00 | 413.00 | 443.00 | 1831.00 | 342.00 | 633.00 | 413.00 | 443.00 | 1831.00 | 488.00 | 1056.00 | 0.00 | 0.00 | 166.82% |
| | | | | | NUM | 342.00 | 633.00 | 413.00 | 443.00 | 1831.00 | 342.00 | 633.00 | 413.00 | 443.00 | 1831.00 | 488.00 | 1056.00 | 0.00 | 0.00 | |
| | | | | | DEN | | | | | | | | | | | | | | | |

EVALUACIÓN CUALITATIVA

EN ÉSTE SEGUNDO TRIMESTRE 2019 SE BENEFICIARON A 1,056 PERSONAS CON ASISTENCIA Y CAPACITACIÓN EN DERECHOS SOCIALES, AGRARIOS, CIVILES Y JUDICIALES. (640 ASESORÍAS OTORGADAS Y 416 PERSONAS CAPACITADAS EN MATERIA DE DERECHOS HUMANOS)



GOBIERNO DEL ESTADO DE SONORA

ETCA-III-04

TRIMESTRE:
SEGUNDO

INFORME DE AVANCE PROGRAMÁTICO 2019

Gobierno del
Estado de Sonora

| CLAVE | NOMBRE DEL INDICADOR | UNI. MEDIDA | TIPO META | VAL. ACUM. | DATOS | PROGRAMADO ORIGINAL | | | | | MODIFICADO | | | | | REALIZADO | | | | % DE AVANCE TRIMESTRAL |
|-------|----------------------|-------------|-----------|------------|-------|---------------------|---------|---------|--------|-------|------------|---------|---------|--------|-------|-----------|---------|---------|--------|------------------------|
| | | | | | | PRIMERO | SEGUNDO | TERCERO | CUARTO | ANUAL | PRIMERO | SEGUNDO | TERCERO | CUARTO | ANUAL | PRIMERO | SEGUNDO | TERCERO | CUARTO | |

DEPENDENCIA / ENTIDAD 29 COMISIÓN ESTATAL PARA EL DESARROLLO DE PUEBLOS Y COMUNIDADES INDÍGENAS

| | | | | | | | | | | | | | | | | | | | | | |
|-----|--|---------|---|----|-----|------|------|---------|------|---------|------|------|---------|------|---------|------|------|------|------|------|-------|
| 102 | EDUCACIÓN INDÍGENA | | | | | | | | | | | | | | | | | | | | |
| | PERSONAS APOYADAS PARA ALCANZAR ESTÍMULOS ECONÓMICOS. SE INSCRIBAN, PERMANEZCAN Y TERMINEN SUS CICLOS EDUCATIVOS | PERSONA | A | SI | MET | 0.00 | 0.00 | 3700.00 | 0.00 | 3700.00 | 0.00 | 0.00 | 3700.00 | 0.00 | 3700.00 | 0.00 | 0.00 | 0.00 | 0.00 | 0.00 | 0.00 |
| | | | | | NUM | 0.00 | 0.00 | 3700.00 | 0.00 | 3700.00 | 0.00 | 0.00 | 3700.00 | 0.00 | 3700.00 | 0.00 | 0.00 | 0.00 | 0.00 | 0.00 | 0.00 |
| | | | | | DEN | | | | | | | | | | | | | | | | 0.00% |

EVALUACIÓN CUALITATIVA

EN ÉSTE SEGUNDO TRIMESTRE NO SE PROGRAMARON METAS PARA ESTE INDICADOR

| | | | | | | | | | | | | | | | | | | | | | |
|-----|--|---------|---|----|-----|-------|--------|--------|-------|--------|-------|--------|--------|-------|--------|--------|-------|------|------|------|--------|
| 066 | CONCERTACIÓN PARA EL DESARROLLO INDÍGENA. | | | | | | | | | | | | | | | | | | | | |
| | PORCENTAJE DE PERSONAS BENEFICIADAS EN ACTOS CULTURALES CON PERTINENCIA INDÍGENA | PERSONA | A | SI | MET | 18.00 | 661.00 | 127.00 | 94.00 | 900.00 | 18.00 | 661.00 | 127.00 | 94.00 | 900.00 | 454.00 | 88.00 | 0.00 | 0.00 | 0.00 | 0.00 |
| | | | | | NUM | 18.00 | 661.00 | 127.00 | 94.00 | 900.00 | 18.00 | 661.00 | 127.00 | 94.00 | 900.00 | 454.00 | 88.00 | 0.00 | 0.00 | 0.00 | 0.00 |
| | | | | | DEN | | | | | | | | | | | | | | | | 13.31% |

EVALUACIÓN CUALITATIVA

EN EL SEGUNDO TRIMESTRE 2019 SE APOYARON A 88 PERSONAS CON ACTOS CULTURALES DE LAS DIFERENTES ETNIAS DEL ESTADO DE SONORA.

| | | | | | | | | | | | | | | | | | | | | | |
|--|---|---------|---|----|-----|------|--------|------|------|--------|------|--------|------|------|--------|------|--------|------|------|------|---------|
| | PERSONAS INDÍGENAS CAPACITADAS EN PRODUCTIVIDAD Y COMERCIALIZACIÓN INDÍGENA | PERSONA | A | SI | MET | 0.00 | 650.00 | 0.00 | 0.00 | 650.00 | 0.00 | 650.00 | 0.00 | 0.00 | 650.00 | 0.00 | 751.00 | 0.00 | 0.00 | 0.00 | 0.00 |
| | | | | | NUM | 0.00 | 650.00 | 0.00 | 0.00 | 650.00 | 0.00 | 650.00 | 0.00 | 0.00 | 650.00 | 0.00 | 751.00 | 0.00 | 0.00 | 0.00 | 0.00 |
| | | | | | DEN | | | | | | | | | | | | | | | | 115.53% |

EVALUACIÓN CUALITATIVA

EN EL SEGUNDO TRIMESTRE DEL 2019 SE BENEFICIARON A 28 PERSONAS CON PROYECTOS DE CAPACITACIÓN INDÍGENA OTORGADOS, Y 723 INDÍGENAS CAPACITADOS EN HABILIDADES PRODUCTIVAS Y SOCIALES, SUMANDO UN TOTAL DE 751 PERSONAS INDÍGENAS CAPACITADAS EN PRODUCTIVIDAD Y COMERCIALIZACIÓN INDÍGENA.

| | | | | | | | | | | | | | | | | | | | | | |
|--|---|----------|---|----|-----|------|--------|------|------|--------|------|--------|------|------|--------|------|--------|------|------|------|---------|
| | PORCENTAJE DE PROYECTOS PRODUCTIVOS APOYADOS PARA PRODUCIR EMPLEOS Y MEJORAR LOS INGRESOS INDÍGENAS | PROYECTO | A | SI | MET | 0.00 | 220.00 | 0.00 | 0.00 | 220.00 | 0.00 | 220.00 | 0.00 | 0.00 | 220.00 | 0.00 | 359.00 | 0.00 | 0.00 | 0.00 | 0.00 |
| | | | | | NUM | 0.00 | 220.00 | 0.00 | 0.00 | 220.00 | 0.00 | 220.00 | 0.00 | 0.00 | 220.00 | 0.00 | 359.00 | 0.00 | 0.00 | 0.00 | 0.00 |
| | | | | | DEN | | | | | | | | | | | | | | | | 163.18% |

EVALUACIÓN CUALITATIVA

EN EL SEGUNDO TRIMESTRE 2019 SE APOYARON CON 359 PROYECTOS PRODUCTIVOS PARA PRODUCIR EMPLEOS A INDÍGENAS DE LAS DIFERENTES ETNIAS DEL ESTADO DE SONORA, CON EL FIN DE MEJORAR SUS INGRESOS.

| | | | | | | | | | | | | | | | | | | | | | |
|--|--|---------|---|----|-----|--------|--------|--------|--------|---------|--------|--------|--------|--------|---------|-------|--------|------|------|------|---------|
| | PERSONAS BENEFICIADAS CON CAPACITACIÓN, JORNADAS Y APOYOS A LA SALUD | PERSONA | A | SI | MET | 372.00 | 639.00 | 598.00 | 217.00 | 1826.00 | 372.00 | 639.00 | 598.00 | 217.00 | 1826.00 | 63.00 | 712.00 | 0.00 | 0.00 | 0.00 | 0.00 |
| | | | | | NUM | 372.00 | 639.00 | 598.00 | 217.00 | 1826.00 | 372.00 | 639.00 | 598.00 | 217.00 | 1826.00 | 63.00 | 712.00 | 0.00 | 0.00 | 0.00 | 0.00 |
| | | | | | DEN | | | | | | | | | | | | | | | | 111.42% |

EVALUACIÓN CUALITATIVA

EN EL SEGUNDO TRIMESTRE 2019 SE BENEFICIARON A 712 PERSONAS CON: 43 APOYOS A LA SALUD, 16 FUNERARIOS, 70 PERSONAS CAPACITADAS EN MATERIA DE SALUD (RCP) Y 583 PERSONAS CON JORNADAS DE SALUD (7 JORNADAS).

| | | | | | | | | | | | | | | | | | | | | | |
|--|---|---------|---|----|-----|------|--------|--------|------|--------|------|--------|--------|------|--------|------|--------|------|------|------|--------|
| | PERSONAS BENEFICIADAS EN EL USO Y MANEJO SUSTENTABLE DE LOS RECURSOS NATURALES POR GÉNERO | PERSONA | A | SI | MET | 0.00 | 300.00 | 100.00 | 0.00 | 400.00 | 0.00 | 300.00 | 100.00 | 0.00 | 400.00 | 0.00 | 222.00 | 0.00 | 0.00 | 0.00 | 0.00 |
| | | | | | NUM | 0.00 | 300.00 | 100.00 | 0.00 | 400.00 | 0.00 | 300.00 | 100.00 | 0.00 | 400.00 | 0.00 | 222.00 | 0.00 | 0.00 | 0.00 | 0.00 |
| | | | | | DEN | | | | | | | | | | | | | | | | 74.00% |

EVALUACIÓN CUALITATIVA

EN ÉSTE SEGUNDO TRIMESTRE DEL 2019 SE CAPACITARON A 54 HOMBRES Y 168 MUJERES EN TEMAS DE CONSERVACIÓN Y MEJORAMIENTO DEL MEDIO AMBIENTE, SUMANDO UN TOTAL DE 222 PERSONAS BENEFICIADAS EN EL USO Y MANEJO SUSTENTABLE DE LOS RECURSOS NATURALES EN COMUNIDADES INDÍGENAS DEL ESTADO DE SONORA.

| | | | | | | | | | | | | | | | | | | | | | |
|--|---|---------|---|----|-----|-------|--------|--------|-------|--------|-------|--------|--------|-------|--------|--------|--------|------|------|------|--------|
| | MUJERES INDÍGENAS QUE MEJORAN LAS CAPACIDADES DE DESARROLLO SOCIAL, HUMANO Y PRODUCTIVO | PERSONA | A | SI | MET | 50.00 | 200.00 | 200.00 | 50.00 | 500.00 | 50.00 | 200.00 | 200.00 | 50.00 | 500.00 | 209.00 | 185.00 | 0.00 | 0.00 | 0.00 | 0.00 |
| | | | | | NUM | 50.00 | 200.00 | 200.00 | 50.00 | 500.00 | 50.00 | 200.00 | 200.00 | 50.00 | 500.00 | 209.00 | 185.00 | 0.00 | 0.00 | 0.00 | 0.00 |
| | | | | | DEN | | | | | | | | | | | | | | | | 92.50% |

EVALUACIÓN CUALITATIVA

EN ÉSTE SEGUNDO TRIMESTRE SE CAPACITARON A 185 MUJERES INDÍGENAS DE LAS COMUNIDADES DE LA ETNIA MAYO.

| | | | | | | | | | | | | | | | | | | | | | |
|--|---|---------|---|----|-----|------|--------|--------|--------|--------|------|--------|--------|--------|--------|-------|--------|------|------|------|---------|
| | PERSONAS Y AUTORIDADES TRADICIONALES INDÍGENAS CONSULTADAS E INFORMADAS | PERSONA | A | SI | MET | 0.00 | 260.00 | 260.00 | 160.00 | 680.00 | 0.00 | 260.00 | 260.00 | 160.00 | 680.00 | 17.00 | 356.00 | 0.00 | 0.00 | 0.00 | 0.00 |
| | | | | | NUM | 0.00 | 260.00 | 260.00 | 160.00 | 680.00 | 0.00 | 260.00 | 260.00 | 160.00 | 680.00 | 17.00 | 356.00 | 0.00 | 0.00 | 0.00 | 0.00 |
| | | | | | DEN | | | | | | | | | | | | | | | | 136.92% |



GOBIERNO DEL ESTADO DE SONORA

ETCA-III-04

TRIMESTRE:
SEGUNDO

INFORME DE AVANCE PROGRAMÁTICO 2019

Gobierno del
Estado de Sonora

| CLAVE | NOMBRE DEL INDICADOR | UNI. MEDIDA | TIPO META | VAL. ACUM. | DATOS | PROGRAMADO ORIGINAL | | | | | MODIFICADO | | | | | REALIZADO | | | | % DE AVANCE TRIMESTRAL |
|-------|----------------------|-------------|-----------|------------|-------|---------------------|---------|---------|--------|-------|------------|---------|---------|--------|-------|-----------|---------|---------|--------|------------------------|
| | | | | | | PRIMERO | SEGUNDO | TERCERO | CUARTO | ANUAL | PRIMERO | SEGUNDO | TERCERO | CUARTO | ANUAL | PRIMERO | SEGUNDO | TERCERO | CUARTO | |

DEPENDENCIA / ENTIDAD 29 COMISIÓN ESTATAL PARA EL DESARROLLO DE PUEBLOS Y COMUNIDADES INDÍGENAS

EVALUACIÓN CUALITATIVA

EN EL SEGUNDO TRIMESTRE 2019 SE CONSULTARON E INFORMARON A 356 PERSONAS INDÍGENAS Y AUTORIDADES TRADICIONALES.

| | ACTOS PARA LA ATENCIÓN Y PREVENCIÓN DE ADICCIONES EN COMUNIDADES Y PUEBLOS INDÍGENAS POR GÉNERO | PERSONA | A | SI | MET | 80.00 | 270.00 | 230.00 | 0.00 | 580.00 | 80.00 | 270.00 | 230.00 | 0.00 | 580.00 | 186.00 | 358.00 | 0.00 | 0.00 | 132.59% |
|--|---|---------|---|----|-----|-------|--------|--------|------|--------|-------|--------|--------|------|--------|--------|--------|------|------|---------|
| | | | | | NUM | 80.00 | 270.00 | 230.00 | 0.00 | 580.00 | 80.00 | 270.00 | 230.00 | 0.00 | 580.00 | 186.00 | 358.00 | 0.00 | 0.00 | |
| | | | | | DEN | | | | | | | | | | | | | | | |

EVALUACIÓN CUALITATIVA

EN ÉSTE SEGUNDO TRIMESTRE 2019 SE BENEFICIARON A 237 MUJERES Y 118 HOMBRES CON CAPACITACIONES PARA ATENDER Y PREVENIR ADICCIONES EN LAS COMUNIDADES INDÍGENAS, ASÍ COMO TAMBIÉN 2 APOYOS A MUJERES Y 1 HOMBRE EN EQUIPAMIENTO Y MATERIAL DEPORTIVO, SUMANDO UN TOTAL DE 358 ACTOS PARA LA ATENCIÓN Y PREVENCIÓN DE ADICCIONES EN COMUNIDADES Y PUEBLOS INDÍGENAS POR GÉNERO.

| | PORCENTAJE DE PERSONAS BENEFICIADAS CON APOYOS ASISTENCIALES | PERSONA | A | SI | MET | 510.00 | 600.00 | 540.00 | 350.00 | 2000.00 | 510.00 | 600.00 | 540.00 | 350.00 | 2000.00 | 336.00 | 475.00 | 0.00 | 0.00 | 79.16% |
|--|--|---------|---|----|-----|--------|--------|--------|--------|---------|--------|--------|--------|--------|---------|--------|--------|------|------|--------|
| | | | | | NUM | 510.00 | 600.00 | 540.00 | 350.00 | 2000.00 | 510.00 | 600.00 | 540.00 | 350.00 | 2000.00 | 336.00 | 475.00 | 0.00 | 0.00 | |
| | | | | | DEN | | | | | | | | | | | | | | | |

EVALUACIÓN CUALITATIVA

EN EL SEGUNDO TRIMESTRE 2019 SE BENEFICIARON A 475 PERSONAS CON APOYOS ASISTENCIALES COMO TRANSPORTE, COMIDA Y HOSPEDAJE.

Sistema Estatal de Evaluación
Indicadores de Postura Fiscal
Comisión Estatal para el Desarrollo de los Pueblos y Comunidades Indígenas
Del 01 de Enero al 30 de Junio del 2019
(pesos)

ETCA-IV-01

TRIMESTRE: SEGUNDO 2019

| Concepto | Estimado Original Anual | Devengado | Pagado 3 |
|--|-------------------------|----------------------|----------------------|
| I. Ingresos Presupuestarios (I= 1 + 2) | 23,029,205.00 | 12,974,167.18 | 12,974,167.18 |
| 1. Ingresos Gobierno del Estado 1 | | | |
| 2. Ingresos Sector Paraestatal 1 | 23,029,205.00 | 12,974,167.18 | 12,974,167.18 |
| II. Egresos Presupuestarios (II= 3+4) | 23,029,205.00 | 10,851,630.26 | 10,708,984.46 |
| 3. Egresos del Gobierno de la Entidad Federativa 2 | | | |
| 4. Egresos del Sector Paraestatal 2 | 23,029,205.00 | 10,851,630.26 | 10,708,984.46 |
| III. Balance Presupuestario (Superávit o Déficit) (III= I-II) | 0.00 | 2,122,536.92 | 2,265,182.72 |
| Concepto | Estimado Original Anual | Devengado | Pagado 3 |
| III. Balance Presupuestario (Superávit o Déficit) | 0.00 | 2,122,536.92 | 2,265,182.72 |
| IV. Interés, Comisiones y Gastos de la Deuda | 0.00 | 0.00 | 0.00 |
| V. Balance Primario (superávit o Déficit) (V= III-IV) | 0.00 | 2,122,536.92 | 2,265,182.72 |
| Concepto | Estimado Original Anual | Devengado | Pagado 3 |
| A. Financiamiento | | | |
| B. Amortización de la Deuda | | | |
| C. Endeudamiento o Desendeudamiento (C=A-B) | 0.00 | 0.00 | 0.00 |

"Bajo protesta de decir verdad declaramos que los Estados Financieros y sus Notas, son razonablemente correctos y son responsabilidad del emisor"

LIC. MIGUEL ANGEL CONSTANTINO MONTALVO
Director de Administración y Dpto. De Personal

ING. JOSE ANTONIO CRUZ CASAS
Coordinador General

**Sistema Estatal de Evaluación
Balance Presupuestario - LDF**

ETCA-IV-02

**Comisión Estatal para el Desarrollo de los Pueblos y Comunidades Indígenas
Del 01 de Enero al 30 de Junio del 2019
(PESOS)**

TRIMESTRE: SEGUNDO 2019

| Concepto (c) | Estimado/ Aprobado (d) | Devengado | Recaudado/ Pagado |
|--|---------------------------|---------------|----------------------|
| A. Ingresos Totales (A = A1+A2+A3) | 23,029,205.00 | 12,974,167.18 | 12,974,167.18 |
| A1. Ingresos de Libre Disposición | 23,029,205.00 | 12,974,167.18 | 12,974,167.18 |
| A2. Transferencias Federales Etiquetadas | 0.00 | 0.00 | 0.00 |
| A3. Financiamiento Neto | 0.00 | 0.00 | 0.00 |
| B. Egresos Presupuestarios¹ (B = B1+B2) | 23,029,205.00 | 10,851,630.26 | 10,708,984.46 |
| B1. Gasto No Etiquetado (sin incluir Amortización de la Deuda Pública) | 23,029,205.00 | 10,851,630.26 | 10,708,984.46 |
| B2. Gasto Etiquetado (sin incluir Amortización de la Deuda Pública) | 0.00 | 0.00 | 0.00 |
| C. Remanentes del Ejercicio Anterior (C = C1 + C2) | 0.00 | 0.00 | 0.00 |
| C1. Remanentes de Ingresos de Libre Disposición aplicados en el periodo | | 0.00 | 0.00 |
| C2. Remanentes de Transferencias Federales Etiquetadas aplicados en el periodo | | 0.00 | 0.00 |
| I. Balance Presupuestario (I = A - B + C) | 0.00 | 2,122,536.92 | 2,265,182.72 |
| II. Balance Presupuestario sin Financiamiento Neto (II = I - A3) | 0.00 | 2,122,536.92 | 2,265,182.72 |
| III. Balance Presupuestario sin Financiamiento Neto y sin Remanentes del Ejercicio Anterior (III= II - C) | 0.00 | 2,122,536.92 | 2,265,182.72 |

| Concepto | Aprobado | Devengado | Pagado |
|--|----------|--------------|--------------|
| E. Intereses, Comisiones y Gastos de la Deuda (E = E1+E2) | 0.00 | 0.00 | 0.00 |
| E1. Intereses, Comisiones y Gastos de la Deuda con Gasto No Etiquetado | 0.00 | 0.00 | 0.00 |
| E2. Intereses, Comisiones y Gastos de la Deuda con Gasto Etiquetado | 0.00 | 0.00 | 0.00 |
| IV. Balance Primario (IV = III + E) | 0.00 | 2,122,536.92 | 2,265,182.72 |

| Concepto | Estimado/ Aprobado | Devengado | Recaudado/ Pagado |
|---|--------------------|-----------|----------------------|
| F. Financiamiento (F = F1 + F2) | 0.00 | 0.00 | 0.00 |
| F1. Financiamiento con Fuente de Pago de Ingresos de Libre Disposición | 0.00 | 0.00 | 0.00 |
| F2. Financiamiento con Fuente de Pago de Transferencias Federales Etiquetadas | 0.00 | | 0.00 |
| G. Amortización de la Deuda (G = G1 + G2) | 0.00 | 0.00 | 0.00 |
| G1. Amortización de la Deuda Pública con Gasto No Etiquetado | 0.00 | 0.00 | 0.00 |
| G2. Amortización de la Deuda Pública con Gasto Etiquetado | 0.00 | 0.00 | 0.00 |
| A3. Financiamiento Neto (A3 = F - G) | 0.00 | 0.00 | 0.00 |

| Concepto | Estimado/ Aprobado | Devengado | Recaudado/ Pagado |
|---|-----------------------|---------------------|----------------------|
| A1. Ingresos de Libre Disposición | 23,029,205.00 | 12,974,167.18 | 12,974,167.18 |
| A3.1 Financiamiento Neto con Fuente de Pago de Ingresos de Libre Disposición (A3.1 = F1 – G1) | 0.00 | 0.00 | 0.00 |
| F1. Financiamiento con Fuente de Pago de Ingresos de Libre Disposición | 0.00 | 0.00 | 0.00 |
| G1. Amortización de la Deuda Pública con Gasto No Etiquetado | 0.00 | 0.00 | 0.00 |
| B1. Gasto No Etiquetado (sin incluir Amortización de la Deuda Pública) | 23,029,205.00 | 10,851,630.26 | 10,708,984.46 |
| C1. Remanentes de Ingresos de Libre Disposición aplicados en el periodo | | 0.00 | 0.00 |
| V. Balance Presupuestario de Recursos Disponibles (V = A1 + A3.1 – B 1 + C1) | 0.00 | 2,122,536.92 | 2,265,182.72 |
| VI. Balance Presupuestario de Recursos Disponibles sin Financiamiento Neto (VI = V – A3.1) | 0.00 | 2,122,536.92 | 2,265,182.72 |

| Concepto | Estimado/ Aprobado | Devengado | Recaudado/ Pagado |
|---|-----------------------|-------------|----------------------|
| A2. Transferencias Federales Etiquetadas | 0.00 | 0.00 | 0.00 |
| A3.2 Financiamiento Neto con Fuente de Pago de Transferencias Federales Etiquetadas (A3.2 = F2 – G2) | 0.00 | 0.00 | 0.00 |
| F2. Financiamiento con Fuente de Pago de Transferencias Federales Etiquetadas | 0.00 | 0.00 | 0.00 |
| G2. Amortización de la Deuda Pública con Gasto Etiquetado | 0.00 | 0.00 | 0.00 |
| B2. Gasto Etiquetado (sin incluir Amortización de la Deuda Pública) | 0.00 | 0.00 | 0.00 |
| C2. Remanentes de Transferencias Federales Etiquetadas aplicados en el periodo | | 0.00 | 0.00 |
| VII. Balance Presupuestario de Recursos Etiquetados (VII = A2 + A3.2 – B2 + C2) | 0.00 | 0.00 | 0.00 |
| VIII. Balance Presupuestario de Recursos Etiquetados sin Financiamiento Neto (VIII = VII – A3.2) | 0.00 | 0.00 | 0.00 |

LIC. MIGUEL ANGEL CONSTANTINO MONTALVO
Director de Administracion y Dilo. De Personal

ING. JOSE ANTONIO CRUZ CASAS
Coordinador General

Sistema Estatal de Evaluación
Relación de Cuentas Bancarias Productivas Específicas
Comisión Estatal para el Desarrollo de los Pueblos y Comunidades Indígenas
Del 01 de Enero al 30 de Junio del 2019
(pesos)

ETCA-IV-03

TRIMESTRE: SEGUNDO 2019

| | Fondo, Programa o Convenio | Datos de la Cuenta Bancaria | |
|----|---|-----------------------------|------------------|
| | | Institución Bancaria | Número de Cuenta |
| 1 | INCLUIR TODAS LAS CUENTAS NADA QUE INFORMAR EN ESTE APARTADO | | |
| 2 | | | |
| 3 | | | |
| 4 | | | |
| 5 | | | |
| 6 | | | |
| 7 | | | |
| 8 | | | |
| 9 | | | |
| 10 | | | |

"Bajo protesta de decir verdad declaramos que los Estados Financieros y sus Notas, son razonablemente correctos y son responsabilidad del emisor"

LIC. MIGUEL ANGEL CONSTANTINO MONTALVO
 Director de Administracion y Dilo. De Personal

ING. JOSE ANTONIO CRUZ CASAS
 Coordinador General

Sistema Estatal de Evaluación
Relación de Bienes que Componen su Patrimonio
Comision Estatal Para el Desarrollo de los Pueblos y Comunidades Indigenas
al 30 de Junio del 2019
(pesos)

ETCA-IV-04

TRIMESTRE: SEGUNDO 2019

| NO | CODIGO | DESCRIPCION DEL BIEN | VALOR HISTORICO |
|----|---------------|--|-----------------|
| 1 | CEDIS-ER-011 | MINI SPLIT 1 TONELADA MARCA RHEEM. | 5,200.00 |
| 2 | CEDISRC-029 | IMPRESORA LASER JET P1005 USB | 3,105.00 |
| 4 | CEDIS-MO-114 | LIBRERO ABIERTO 1.20X40X1.85, CON 4 ENTREPAÑOS | 3,179.75 |
| 5 | CEDIS-ER-007 | MINI SPLIT UNA TONELADA MARCA RHEEN (GAYTAN) | 4,750.00 |
| 6 | CEDIS-EC-011 | MONITOR LCD ACER 17" NEGRO | 3,151.46 |
| 7 | CEDIS-EC-012 | IMPRESORA HP LASER JET P1005 USB | 3,105.00 |
| 8 | CEDIS-EC-013 | COMPUTADORA PENTIUM 4 3.06 | 6,320.17 |
| 9 | CEDIS-MO-065 | ARCHIVERO VERTICAL DE 4 GAVETAS | 4,280.40 |
| 10 | CEDIS-ER-006 | MINI SPLIT DOS TONELADAS | 8,108.40 |
| 12 | CEDIS-EC-008 | CPU PENTIUM IV 3.06 GHZ. | 3,843.24 |
| 13 | CEDIS-EC-042 | MONITOR LCD SAMSUNG 17" | 2,367.39 |
| 14 | CEDIS-EC-010 | IMPRESORA LASER JET P1005 USB. | 3,105.00 |
| 15 | CEDIS-MO-060 | AREA DE TRABAJO EN L | 7,315.76 |
| 16 | CEDIS-MO-055 | AREA DE TRABAJO EN L | 7,315.72 |
| 18 | CEDIS-MO-058 | ESCRITORIO SECRETARIAL 120X70 | 2,784.00 |
| 19 | CEDIS-MO-056 | LIBRERO A PISO ABIERTO DE 1.00*.40*1.90 CM., CON 5 | 2,415.00 |
| 21 | CEDIS -EC-039 | MONITOR LCD SAMSUNG 17" | 2,367.39 |
| 22 | CEDIS-EC-040 | IMPRESORA HO LASER JET P2035N | 8,584.00 |
| 23 | CEDIS-EC-038 | NOTEBOOK SONY VAIO VGN_NW215T | 21,460.00 |
| 24 | CEDIS-EC-037 | COMPUTADORA PENTIUM 4 3.06 | 6,320.17 |
| 26 | CEDIS-EC-035 | CPU PENTIUM IV | 6,550.00 |
| 27 | CEDIS-MO-128 | CONJUNTO SEMIEJECUTIVO DE 1.60*.60 C/LATERAL. | 4,560.00 |
| 28 | CEDIS-MO-127 | CONJUNTO SEMIEJECUTIVO DE 1.60*.60 C/LATERAL. | 4,560.00 |
| 29 | CEDIS-ER-010 | MINI SPLIT 2 TONELADAS | 10,324.00 |
| 30 | CEDIS-EC-025 | COMPUTADORA HP | 11,948.00 |
| 32 | CEDIS-MO-103 | TELEVISION VIZIO L32HDTV 10 A 32" LCD. | 12,220.96 |
| 36 | CEDIS-EC-020 | MONITOR LCD ACER 17" NEGRO | 3,151.46 |
| 37 | CEDIS-EC-017 | MONITOR LCD ACER 17" NEGRO | 3,151.46 |
| 38 | CEDIS-EC-019 | IMPRESORA EPSON FX-890, MATRIZ DE PUNTOS. | 8,554.85 |
| 41 | CEDIS-MO-090 | RELOJ ZK TAC DIGITAL | 6,090.00 |
| 42 | CEDIS-ER-002 | EQUIPO DE AIRE ACOONDICIONADO MIRAGE 5 TON. | 12,600.00 |
| 43 | CEDIS-ER-003 | MINI SPLIT 1 TONELADA MARCA RHEEM. | 5,200.00 |
| 44 | CEDIS-EC-005 | EQUIPO MINISPLIT 1 TONELADA | 5,100.25 |
| 45 | CEDIS-EC-006 | COMPUTADORA HP ELITE | 18,991.42 |
| 46 | CEDIS-EC-004 | IMPRESORA HP LASER JET 3505N | 24,587.00 |
| 47 | CEDIS ME-007 | LECTORA DE CODIGO DE BARRAS VOYAGER. | 4,772.50 |
| 48 | CEDIS-MO-048 | LIBRERO ABIERTO 4 ENTREPAÑOS MARCA JATA | 3,422.00 |
| 49 | CEDIS-MO-030 | GABINETE EMPOTRABLE MADERA ALDER | 4,872.00 |
| 50 | CEDIS-MO-029 | CAJA FUERTE SENTRY SAFE | 2,552.00 |
| 51 | CEDIS-MO-160 | ENGARGOLADORA PARA ANILLO METALICO MINI WIRE 130 | 3,610.00 |
| 52 | CEDIS-ER-016 | MINI SPLIT UNA TONELADA NO. SERIE 440351 | 4,800.00 |
| 55 | CEDIS-MO-182 | CONJUNTO SEMIEJECUTIVO PENINSULAR | 12,702.00 |
| 58 | CEDIS-MO-121 | ESCRITORIO SECRETARIAL 120X60X75 | 2,784.00 |
| 59 | CEDIS-ER-004 | MINISPLIT DE 1 TONELADA, MARCA RHEEM. | 4,945.00 |
| 60 | CEDIS-EC-004 | COMPUTADORA PENTIUM 4 2.2 GHZ | 5,126.05 |
| 61 | CEDIS-ER-001 | REFRIGERACIÓN DE VENTANA MIRAGE DE 1 1/2 TON. | 3,220.00 |
| 62 | CEDIS-EC-001 | COMPUTADORA HP ELITE | 18,991.42 |
| 63 | CEDIS-ME-003 | PURIFICADOR DE AIRE HONEYWELL MODELO 50250 | 7,146.99 |
| 64 | CEDIS-MO-017 | GABINETE EMPOTRABLE MADERA ALDER | 4,872.00 |
| 65 | CEDIS- EC-034 | MONITOR LCD SAMSUNG 17" | 2,367.39 |
| 66 | CEDIS-EC-033 | COMPUTADORA PENTIUM 4 3.06 | 6,320.17 |
| 67 | CEDIS-MO-122 | CONJUNTO SEMIEJECUTIVO DE 1.60*.60 C/LATERAL. | 4,560.00 |
| 68 | CEDIS-MO-124 | CAJA FUERTE | 2,952.62 |
| 70 | CEDIS-EC-023 | MONITOR LCD ACER 17" NEGRO | 3,151.46 |
| 71 | CEDIS-EC-022 | COMPUTADORA PENTIUM 4 3.06 | 6,320.17 |
| 73 | CEDIS-EC-058 | COMPUTADORA HP | 11,948.00 |

| NO | CODIGO | DESCRIPCION DEL BIEN | VALOR HISTORICO |
|------------------------------|---------------------|--|---------------------|
| 74 | CEDIS-EC-060 | PROYECTOR INFOCUS X2 1500 LUMENS | 19,900.00 |
| 75 | CEDIS-EC-059 | IMPRESORA HP LASERJET 1150 | 3,879.24 |
| 76 | CEDIS-MO-215 | SILLA OPERATIVA ELEV. NEUMATICA | 2,786.32 |
| 77 | CEDIS-MO-214 | ARCHIVERO VERTICAL DE 4 GAVETAS | 4,280.40 |
| 79 | CEDIS-ER-019 | MINI SPLIT 2 TONELADAS MIRAGE | 12,180.00 |
| 80 | CEDIS-ER-018 | MINI SPLIT 1 TONELADA | 6,960.00 |
| 81 | CEDIS-ER-017 | MINI SPLIT 1 TONELADA | 6,960.00 |
| 84 | CEDIS-MO-192 | ARCHIVERO VERTICAL 4 GAVETAS | 4,924.20 |
| 85 | CEDIS-MO-191 | ARCHIVERO VERTICAL 4 GAVETAS | 4,924.20 |
| 86 | CEDIS-MO-185 | ESCRITORIO SECRETARIA TRADICIONAL | 2,987.00 |
| 88 | CEDIS-EC-046 | COMPUTADORA HP | 11,948.00 |
| 89 | CEDIS-EC-057 | COMPUTADORA HP ELITE | 18,991.41 |
| 90 | CEDIS-EC-056 | IMPRESORA HP COLOR LASERJET PRO CP1025NW | 5,196.80 |
| 92 | CEDIS-MO-198 | AREA DE TRABAJO EN L 2 CAJONERAS 5 CAJONES | 14,604.40 |
| 94 | CEDIS-ER-013 | MINI SPLIT UNA TONELADA MARCA RHEEM | 4,999.60 |
| 95 | CEDIS-EC-044 | MONITOR LCD SAMSUNG 17" | 2,367.40 |
| 96 | CEDIS-EC-045 | SCANNER HP | 10,689.94 |
| 97 | CEDIS-EC-044 | COMPUTADORA INTEL CORE DUO PENTIUM IV | 7,992.50 |
| 98 | CEDIS-ME-023 | EQUIPO DE SONIDO C/2 MICROFONOS INALAMBRICOS | 16,854.80 |
| 99 | CEDIS-MO-144 | ARCHIVERO 4 GAVETAS, C/CAJA FUERTE METALICA. | 4,480.00 |
| 101 | CEDIS-MO-156 | ESTANTERIA METALICA | 11,002.05 |
| 102 | CEDIS-EC-064 | COMPUTADORA PORTATIL INTEL CORE | 11,188.20 |
| 103 | CEDIS-EC-062 | COMPUTADORA HP | 13,427.00 |
| 105 | CEDIS-MO-217 | SILLA OPERATIVA ELEV. AUT. | 2,786.32 |
| 106 | CEDIS-MO-216 | CONJUNTO SECRETARIAL GEBESA | 3,596.00 |
| 107 | CEDIS-ER-008 | AIRE ACOONDICIONADO MIRAGE 1 TON. MAC. 1221. | 3,500.00 |
| 108 | CEDIS-EC-014 | IMPRESORA ESPSON FX-890 | 7,690.80 |
| 109 | CEDIS-EC-015 | COMPUTADORA HP | 13,427.00 |
| 110 | CEDIS-MO-080 | LIBRERO MODULAR ABIERTO 80X30X2.20, CON 6 ENTREPAÑ | 4,065.25 |
| 111 | CEDIS-MO-079 | LIBRERO MODULAR ABIERTO 80X30X2.20, CON 6 ENTREPAÑ | 4,065.25 |
| 114 | CEDIS-ER-015 | MINI SPLIT 1 TONELADA MARCA RHEEM. | 5,200.01 |
| 115 | CEDIS-EC-048 | COMPUTADORA HP COMPAQ | 18,990.36 |
| 116 | CEDIS-EC-047 | IMPRESORA HP LASER JET P1005 USB | 3,105.00 |
| 117 | CEDIS-MO-176 | LIBRERO A PISO ABIERTO DE 1.00*.40*1.90 CM., CON 5 | 2,415.00 |
| 118 | CEDIS-MO-172 | LIBRERO A PISO ABIERTO DE 1.00*.40*1.90 CM., CON 4 | 2,415.00 |
| 119 | CEDIS-MO-211 | PANTALLA TV 42" HD 1080P | 10,428.40 |
| 120 | 1240-1000-005 | PICK-UP LOBO 4X2 2005 No. SERIE 1FTRF12W05K-D78912 | 245,000.00 |
| 121 | 1240-1000-006 | PICK-UP FORD LOBO 4X2 MODELO 2006 | 261,400.00 |
| 122 | 1240-1000-007 | Pick up Ford Ranger Crew-cab, Modelo 2007, Serie:S | 193,000.00 |
| 123 | 1240-1000-010 | FORD RANGER MODELO 2008. SERIE 8AFDT50D286-181547 | 157,000.00 |
| 124 | 1240-1000-011 | FORD FIESTA NOTCH FIRST 2008. SERIE 9BFBT10N188-2 | 143,000.00 |
| 125 | 1240-1000-011 | NISSAN NP300 MODELO 2016 SERIE 3N6AD33A5GK876609 | 268,200.00 |
| 126 | 1251-1000-001 | SOFTWARE | 15,000.00 |
| 127 | 1241-7000-00021-000 | MINI SPLIT MARCA MIDCA | 12,673.00 |
| 128 | 1241-7000-00022-000 | MINI SPLIT MARCA MIDCA | 12,673.00 |
| 129 | 1241-7000-00023-000 | MINI SPLIT MARCA MIDCA | 10,226.56 |
| 130 | 1241-7000-00024-000 | MINI SPLIT MARCA MIDCA | 10,226.56 |
| 131 | 1241-7000-00025-000 | MINI SPLIT MARCA MIDCA | 10,226.56 |
| 132 | 1241-3000-00030-000 | COMUTADOR PANASONIC | 8,387.96 |
| 133 | 1241-3000-00031-000 | ENFRIADOR AGUA WH5911 NG | 2,998.99 |
| 134 | 1241-5000-00070-000 | IMPRESORA EPSON FX890 | 8,619.96 |
| 135 | 1241-5000-00069-000 | COMPUTADORA ESC DEL INSPIRON 3250 | 16,156.32 |
| 136 | 1241-5000-00071-000 | COMPUTADORA ARMADA INTEL CORRE 15 | 15,325.00 |
| 137 | 1241-5000-00069-000 | VIDEO PROYECTOR S27 EPSON | 8,699.00 |
| 138 | 1240-1000-013 | NISSAN NP 300 NODELO 2018 | 305,700.00 |
| 139 | 1240-1000-014 | MISSAN VERSA 2018 | 181,000.00 |
| 140 | 1241-7000-00026-000 | MINI SPLIT 1 TONELADA MIRAGE | 4,800.00 |
| 141 | 1241-7000-00027-000 | MINISPLIT 2 TONELADAS ABSOLUT X2 | 9,850.00 |
| TOTAL ACTIVO | | | 2,553,473.78 |
| TOTAL DEPRECIACION ACUMULADA | | | 1,974,683.39 |
| TOTAL DE ACTIVO | | | 578,790.39 |

Sistema Estatal de Evaluación
Comisión Estatal para el Desarrollo de los Pueblos y Comunidades Indígenas
Análisis de las Variaciones Programático-Presupuestal
Al 30 de Junio del 2019

TRIMESTRE: SEGUNDO 2019

JUSTIFICACIONES

CAPITULO 3000: SERVICIOS GENERALES:

Partida 37501 Viáticos: Reducción a esta partida, para dar suficiencia a la partida 39202 Otros impuestos y derechos, con el propósito de dar cumplimiento a la obligación del pago del 2% sobre el total de percepciones a la nómina de personal de esta comisión.

Partida 35501. Mantenimiento y conservación de equipo de transporte. Fue necesaria la ampliación a esta partida, ya que un vehículo propiedad de esta comisión participo en una colisión, siendo por la aseguradora considerado pérdida total; o dando la opción de realizar un reembolso por el costo del vehículo, optando por la segunda opción. Para lo cual, fue necesario el pago de la reparación del vehículo. Costo que será restituido por la aseguradora.

Partida 37501 y 37502. Viáticos y Gastos de camino. Ampliación necesaria en esta partida, ya que se ha vuelto apremiante la constante permanencia en las comunidades indígenas, más que en cualquier otro tiempo, para salvaguardar la estabilidad en la comunicación de las comunidades indígnas y Gobierno.

Partida 39202. Otros Impuestos y Derechos. Ampliación necesaria para pago del 2% de impuestos sobre percepciones de los trabajadores, la cual no estaba presupuestada originalmente, cuyo cumplimiento de ley, entra en vigor en el ejercicio 2019.

CAPITULO 5000: BIENES MUEBLES E INMUEBLES E INTANGIBLES:

Partida 51901. Equipo de Administración. Ampliación necesaria para la adquisición de aires acondicionados para uso en área contable de la Cedis, ya que el equipo de aire tipo central se descompuso y la reparación era excesiva, ya que el equipo era muy viejo.



GOBIERNO
DEL ESTADO
DE SONORA

Fondo Estatal para la Prevención y Atención de Emergencias y Desastres del Estado de Sonora

Sistema Estatal de Evaluación
Estado de Situación Financiera

ETCA-I-01

Fondo Estatal para la Prevención Y Atención de Emergencias y Desastres del Estado de Sonora
Del 01 de Abril al 30 de Junio de 2019
(PESOS)

TRIMESTRE: SEGUNDO

| ACTIVO | 2019 | 2018 | PASIVO | 2019 | 2018 |
|---|-------------------|-------------------|---|-------------------|-------------------|
| Activo Circulante | | | Pasivo Circulante | | |
| Efectivo y Equivalentes | 534,797.78 | 534,797.78 | Cuentas por Pagar a Corto Plazo | 61,941.96 | 61,941.96 |
| Derechos a Recibir Efectivo o Equivalentes | - | - | Documentos por Pagar a Corto Plazo | - | - |
| Derechos a Recibir Bienes o Servicios | - | - | Porción a Corto Plazo de la Deuda Pública a Largo Plazo | - | - |
| Inventarios | - | - | Títulos y Valores a Corto Plazo | - | - |
| Almacenes | - | - | Pasivos Diferidos a Corto Plazo | - | - |
| Estimación por Pérdida o Deterioro de Activos Circulantes | - | - | Fondos y Bienes de Terceros en Garantía y/o Administración a Corto Plazo | - | - |
| Otros Activos Circulantes | - | - | Provisiones a Corto Plazo | - | - |
| | | | Otros Pasivos a Corto Plazo | - | - |
| Total de Activos Circulantes | 534,797.78 | 534,797.78 | Total de Pasivos Circulantes | 61,941.96 | 61,941.96 |
| Activo No Circulante | | | Pasivo No Circulante | | |
| Inversiones Financieras a Largo Plazo | - | - | Cuentas por Pagar a Largo Plazo | - | - |
| Derechos a Recibir Efectivo o Equivalentes a Largo Plazo | - | - | Documentos por Pagar a Largo Plazo | - | - |
| Bienes Inmuebles, Infraestructura y Construcciones en Proceso | - | - | Deuda Pública a Largo Plazo | - | - |
| Bienes Muebles | - | - | Pasivos Diferidos a Largo Plazo | - | - |
| Activos Intangibles | - | - | Fondos y Bienes de Terceros en Garantía y/o en Administración a Largo Plazo | - | - |
| Depreciación, Deterioro y Amortización Acumulada de Bienes | - | - | Provisiones a Largo Plazo | - | - |
| Activos Diferidos | - | - | | | |
| Estimación por Pérdida o Deterioro de Activos no Circulantes | - | - | | | |
| Otros Activos no Circulantes | - | - | | | |
| Total de Activos No Circulantes | - | - | Total de Pasivos No Circulantes | - | - |
| Total de Activos | 534,797.78 | 534,797.78 | Total de Pasivo | 61,941.96 | 61,941.96 |
| | | | Hacienda Pública/Patrimonio | | |
| | | | Hacienda Pública/Patrimonio Contribuido | | |
| | | | Aportaciones | - | - |
| | | | Donaciones de Capital | - | - |
| | | | Actualización de la Hacienda Pública/Patrimonio | - | - |
| | | | Hacienda Pública/Patrimonio Generado | 472,855.82 | 472,855.82 |
| | | | Resultados del Ejercicio (Ahorro/ Desahorro) | - | 510.40 |
| | | | Resultados de Ejercicios Anteriores | 472,855.82 | 473,412.62 |
| | | | Revalúos | - | - |
| | | | Reservas | - | - |
| | | | Anteriores | - | 46.40 |
| | | | Hacienda Pública/Patrimonio | - | - |
| | | | Resultado por Posición Monetaria | - | - |
| | | | Resultado por Tenencia de Activos no Monetarios | - | - |
| | | | Total Hacienda Pública/Patrimonio | 472,855.82 | 472,855.82 |
| | | | Total de Pasivo y Hacienda Pública/Patrimonio | 534,797.78 | 534,797.78 |

"Bajo protesta de decir verdad declaramos que los Estados Financieros y sus Notas, son razonablemente correctos y son responsabilidad del emisor"

C.P. María Guadalupe García Moreno
Directora Administrativa CEPC

Lic. Alberto Flores Chong
Secretario Ejecutivo del Fondo Estatal para la Prevención y
Atención de Emergencias y Desastres del Estado de Sonora

Estado de Situación Financiera - Detallado - LDF

Fondo Estatal para la Prevención Y Atención de Emergencias y Desastres del Estado de Sonora

Del 01 de Abril al 30 de Junio de 2019

TRIMESTRE: SEGUNDO

(PESOS)

| Concepto (c) | 2019 | 31 de diciembre de 2018 | Concepto (c) | 2019 | 31 de diciembre de 2018 |
|--|------------|-------------------------|--|-----------|-------------------------|
| ACTIVO | | | PASIVO | | |
| Activo Circulante | | | Pasivo Circulante | | |
| a. Efectivo y Equivalentes (a=a1+a2+a3+a4+a5+a6+a7) | 534,797.78 | 534,797.78 | a. Cuentas por Pagar a Corto Plazo (a=a1+a2+a3+a4+a5+a6+a7+a8+a9) | 61,941.96 | 61,941.96 |
| a1) Efectivo | | | a1) Servicios Personales por Pagar a Corto Plazo | | |
| a2) Bancos/Tesorería | 534,797.78 | | a2) Proveedores por Pagar a Corto Plazo | | |
| a3) Bancos/Dependencias y Otros | | 534,797.78 | a3) Contratistas por Obras Públicas por Pagar a Corto Plazo | | |
| a4) Inversiones Temporales (Hasta 3 meses) | | | a4) Participaciones y Aportaciones por Pagar a Corto Plazo | | |
| a5) Fondos con Afectación Específica | | | a5) Transferencias Otorgadas por Pagar a Corto Plazo | | |
| a6) Depósitos de Fondos de Terceros en Garantía y/o Administración | | | a6) Intereses, Comisiones y Otros Gastos de la Deuda Pública por Pagar a Corto Plazo | | |
| a7) Otros Efectivos y Equivalentes | | | a7) Retenciones y Contribuciones por Pagar a Corto Plazo | | |
| b. Derechos a Recibir Efectivo o Equivalentes (b=b1+b2+b3+b4+b5+b6+b7) | | | a8) Devoluciones de la Ley de Ingresos por Pagar a Corto Plazo | | |
| b1) Inversiones Financieras de Corto Plazo | | | a9) Otras Cuentas por Pagar a Corto Plazo | 61,941.96 | 61,941.96 |
| b2) Cuentas por Cobrar a Corto Plazo | | | b. Documentos por Pagar a Corto Plazo (b=b1+b2+b3) | | |
| b3) Deudores Diversos por Cobrar a Corto Plazo | | | b1) Documentos Comerciales por Pagar a Corto Plazo | | |
| b4) Ingresos por Recuperar a Corto Plazo | | | b2) Documentos con Contratistas por Obras Públicas por Pagar a Corto Plazo | | |
| b5) Deudores por Anticipos de la Tesorería a Corto Plazo | | | b3) Otros Documentos por Pagar a Corto Plazo | | |
| b6) Préstamos Otorgados a Corto Plazo | | | c. Porción a Corto Plazo de la Deuda Pública a Largo Plazo (c=c1+c2) | | |
| b7) Otros Derechos a Recibir Efectivo o Equivalentes a Corto Plazo | | | c1) Porción a Corto Plazo de la Deuda Pública | | |
| c. Derechos a Recibir Bienes o Servicios (c=c1+c2+c3+c4+c5) | | | c2) Porción a Corto Plazo de Arrendamiento Financiero | | |
| c1) Anticipo a Proveedores por Adquisición de Bienes y Prestación de Servicios a Corto Plazo | | | d. Títulos y Valores a Corto Plazo | | |
| c2) Anticipo a Proveedores por Adquisición de Bienes Inmuebles y Muebles a Corto Plazo | | | e. Pasivos Diferidos a Corto Plazo (e=e1+e2+e3) | | |
| c3) Anticipo a Proveedores por Adquisición de Bienes Intangibles a Corto Plazo | | | e1) Ingresos Cobrados por Adelantado a Corto Plazo | | |
| c4) Anticipo a Contratistas por Obras Públicas a Corto Plazo | | | e2) Intereses Cobrados por Adelantado a Corto Plazo | | |
| c5) Otros Derechos a Recibir Bienes o Servicios a Corto Plazo | | | e3) Otros Pasivos Diferidos a Corto Plazo | | |
| d. Inventarios (d=d1+d2+d3+d4+d5) | | | f. Fondos y Bienes de Terceros en Garantía y/o Administración a Corto Plazo (f=f1+f2+f3+f4+f5+f6) | | |
| d1) Inventario de Mercancías para Venta | | | f1) Fondos en Garantía a Corto Plazo | | |
| d2) Inventario de Mercancías Terminadas | | | f2) Fondos en Administración a Corto Plazo | | |
| d3) Inventario de Mercancías en Proceso de Elaboración | | | f3) Fondos Contingentes a Corto Plazo | | |
| d4) Inventario de Materias Primas, Materiales y Suministros para Producción | | | f4) Fondos de Fideicomisos, Mandatos y Contratos Análogos a Corto Plazo | | |
| d5) Bienes en Tránsito | | | f5) Otros Fondos de Terceros en Garantía y/o Administración a Corto Plazo | | |
| e. Almacenes | | | f6) Valores y Bienes en Garantía a Corto Plazo | | |

| | | | | | |
|--|------------|------------|--|------------|------------|
| f. Estimación por Pérdida o Deterioro de Activos Circulantes (f=f1+f2) | | | g. Provisiones a Corto Plazo (g=g1+g2+g3) | | |
| f1) Estimaciones para Cuentas Incobrables por Derechos a Recibir Efectivo o Equivalentes | | | g1) Provisión para Demandas y Juicios a Corto Plazo | | |
| f2) Estimación por Deterioro de Inventarios | | | g2) Provisión para Contingencias a Corto Plazo | | |
| g. Otros Activos Circulantes (g=g1+g2+g3+g4) | | | g3) Otras Provisiones a Corto Plazo | | |
| g1) Valores en Garantía | | | h. Otros Pasivos a Corto Plazo (h=h1+h2+h3) | | |
| g2) Bienes en Garantía (excluye depósitos de fondos) | | | h1) Ingresos por Clasificar | | |
| g3) Bienes Derivados de Embargos, Decomisos, Aseguramientos y Dación en Pago | | | h2) Recaudación por Participar | | |
| g4) Adquisición con Fondos de Terceros | | | h3) Otros Pasivos Circulantes | | |
| IA. Total de Activos Circulantes (IA = a + b + c + d + e + f + g) | 534,797.78 | 534,797.78 | IIA. Total de Pasivos Circulantes (IIA = a + b + c + d + e + f + g + h) | 61,941.96 | 61,941.96 |
| Activo No Circulante | | | Pasivo No Circulante | | |
| a. Inversiones Financieras a Largo Plazo | | | a. Cuentas por Pagar a Largo Plazo | | |
| b. Derechos a Recibir Efectivo o Equivalentes a Largo Plazo | | | b. Documentos por Pagar a Largo Plazo | | |
| c. Bienes Inmuebles, Infraestructura y Construcciones en Proceso | | | c. Deuda Pública a Largo Plazo | | |
| d. Bienes Muebles | | | d. Pasivos Diferidos a Largo Plazo | | |
| e. Activos Intangibles | | | e. Fondos y Bienes de Terceros en Garantía y/o en Administración a Largo Plazo | | |
| f. Depreciación, Deterioro y Amortización Acumulada de Bienes | | | f. Provisiones a Largo Plazo | | |
| g. Activos Diferidos | | | IIB. Total de Pasivos No Circulantes (IIB=a + b + c + d + e + f) | | |
| h. Estimación por Pérdida o Deterioro de Activos no Circulantes | | | | | |
| i. Otros Activos no Circulantes | | | II. Total del Pasivo (II = IIA + IIB) | 61,941.96 | 61,941.96 |
| IB. Total de Activos No Circulantes (IB = a + b + c + d + e + f + g + h + i) | | | HACIENDA PÚBLICA/PATRIMONIO | | |
| I. Total del Activo (I = IA + IB) | 534,797.78 | 534,797.78 | IIIA. Hacienda Pública/Patrimonio Contribuido (IIIA =a +b+c) | | |
| | | | a. Aportaciones | | |
| | | | b. Donaciones de Capital | | |
| | | | c. Actualización de la Hacienda Pública/Patrimonio | | |
| | | | IIIB. Hacienda Pública/Patrimonio Generado (IIIB = a + b + c + d + e) | 472,855.82 | 472,855.82 |
| | | | a. Resultados del Ejercicio (Ahorro/ Desahorro) | - | 510.40 |
| | | | b. Resultados de Ejercicios Anteriores | 472,855.82 | 473,412.62 |
| | | | c. Revalúos | | |
| | | | d. Reservas | | |
| | | | e. Rectificaciones de Resultados de Ejercicios Anteriores | - | 46.40 |
| | | | IIIC. Exceso o insuficiencia en la Actualización de la Hacienda Pública/Patrimonio (IIIC=a+h) | | |
| | | | a. Resultado por Posición Monetaria | | |
| | | | b. Resultado por Tenencia de Activos no Monetarios | | |
| | | | III. Total Hacienda Pública/Patrimonio (III = IIIA + IIIB + IIIC) | 472,855.82 | 472,855.82 |
| | | | IV. Total del Pasivo y Hacienda Pública/Patrimonio (IV =II+III) | 534,797.78 | 534,797.78 |

C.P. María Guadalupe García Moreno
Directora Administrativa

Lic. Alberto Flores Chong
Secretario Ejecutivo del FEPAEDES

Sistema Estatal de Evaluación
Estado de Actividades
Fondo Estatal para la Prevención Y Atención de Emergencias y Desastres del Estado de Sonora
Del 01 de Abril al 30 de Junio de 2019
(PESOS)

ETCA-I-03

TRIMESTRE: SEGUNDO

| | 2019 | 2018 |
|---|------|--------|
| INGRESOS Y OTROS BENEFICIOS | | |
| Ingresos de Gestión | - | - |
| Impuestos | - | - |
| Cuotas y Aportaciones de Seguridad Social | - | - |
| Contribuciones de Mejoras | - | - |
| Derechos | - | - |
| Productos | - | - |
| Aprovechamientos | - | - |
| Ingresos por Venta de Bienes y Prestación de Servicios | - | - |
| Participaciones, Aportaciones, Convenios, Incentivos Derivados de la Colaboración Fiscal, Fondos Distintos de Aportaciones, Transferencias, Asignaciones, Subsidios y Subvenciones, y Pensiones y Jubilaciones | - | - |
| Participaciones, Aportaciones, Convenios, Incentivos Derivados de la Colaboración Fiscal y Fondos Distintos de Aportaciones | - | - |
| Transferencias, Asignaciones, Subsidios y Subvenciones, y Pensiones y Jubilaciones | - | - |
| Otros Ingresos y Beneficios | - | - |
| Ingresos Financieros | - | - |
| Incremento por Variación de Inventarios | - | - |
| Disminución del Exceso de Estimaciones por Pérdida o Deterioro u Obsolescencia | - | - |
| Disminución del Exceso de Provisiones | - | - |
| Otros Ingresos y Beneficios Varios | - | - |
| Total de Ingresos y Otros Beneficios | - | - |
| GASTOS Y OTRAS PÉRDIDAS | | |
| Gastos de Funcionamiento | - | - |
| Servicios Personales | - | - |
| Materiales y Suministros | - | - |
| Servicios Generales | - | - |
| Transferencias, Asignaciones, Subsidios y Otras Ayudas | - | - |
| Transferencias Internas y Asignaciones al Sector Público | - | - |
| Transferencias al Resto del Sector Público | - | - |
| Subsidios y Subvenciones | - | - |
| Ayudas Sociales | - | - |
| Pensiones y Jubilaciones | - | - |
| Transferencias a Fideicomisos, Mandatos y Contratos Análogos | - | - |
| Transferencias a la Seguridad Social | - | - |
| Donativos | - | - |
| Transferencias al Exterior | - | - |
| Participaciones y Aportaciones | - | - |
| Participaciones | - | - |
| Aportaciones | - | - |
| Convenios | - | - |
| Intereses, Comisiones y Otros Gastos de la Deuda Pública | - | - |
| Intereses de la Deuda Pública | - | - |
| Comisiones de la Deuda Pública | - | - |
| Gastos de la Deuda Pública | - | - |
| Costo por Coberturas | - | - |
| Apoyos Financieros | - | - |
| Otros Gastos y Pérdidas Extraordinarias | - | 510.40 |
| Estimaciones, Depreciaciones, Deterioros, Obsolescencia y Amortizaciones | - | - |
| Provisiones | - | - |
| Disminución de Inventarios | - | - |
| Aumento por Insuficiencia de Estimaciones por Pérdida o Deterioro u Obsolescencia | - | - |
| Aumento por Insuficiencia de Provisiones | - | - |
| Otros Gastos | - | 510.40 |
| Inversión Pública | - | - |
| Inversión Pública no Capitalizable | - | - |
| Total de Gastos y Otras Pérdidas | - | 510.40 |
| Resultados del Ejercicio (Ahorro/Desahorro) | - | 510.40 |

Bajo protesta de decir verdad declaramos que los Estados Financieros y sus Notas, son razonablemente correctos y son responsabilidad del emisor

C.P. María Guadalupe García Moreno
Directora Administrativa

Lic. Alberto Flores Chong
Secretario Ejecutivo del FEPAEDES

Fondo Estatal para la Prevención Y Atención de Emergencias y Desastres del Estado de Sonora

ETCA-I-04

Estado de Variación en la Hacienda Pública

Del 01 de Abril al 30 de Junio de 2019

TRIMESTRE: SEGUNDO

| Concepto | Hacienda Pública / Patrimonio Contribuido | Hacienda Pública / Patrimonio Generado de Ejercicios Anteriores | Hacienda Pública / Patrimonio Generado del Ejercicio | Exceso o Insuficiencia en la Actualización de la Hacienda Pública / Patrimonio | Total |
|--|---|---|--|--|------------|
| Hacienda Pública / Patrimonio Contribuido Neto de 2018 | - | | | | - |
| Aportaciones | | | | | - |
| Donaciones de Capital | | | | | - |
| Actualización de la Hacienda Pública/Patrimonio | | | | | - |
| Hacienda Pública / Patrimonio Generado Neto de 2018 | | 473,366.22 | 510.40 | | 472,855.82 |
| Resultados del Ejercicio (Ahorro/Desahorro) | | | 510.40 | | 510.40 |
| Resultados de Ejercicios Anteriores | | 473,412.62 | | | 473,412.62 |
| Revalúos | | | | | - |
| Reservas | | | | | - |
| Rectificaciones de Resultados de Ejercicios Anteriores | | 46.40 | | | 46.40 |
| Exceso o Insuficiencia en la Actualización de la Hacienda Pública / Patrimonio Neto de 2018 | | | | - | - |
| Resultado por Posición Monetaria | | | | | - |
| Resultado por Tenencia de Activos no Monetarios | | | | | - |
| Hacienda Pública / Patrimonio Neto Final de 2018 | - | 473,366.22 | 510.40 | - | 472,855.82 |
| Cambios en la Hacienda Pública / Patrimonio Contribuido Neto de 2019 | - | | | | - |
| Aportaciones | | | | | - |
| Donaciones de Capital | | | | | - |
| Actualización de la Hacienda Pública/Patrimonio | | | | | - |
| Variaciones de la Hacienda Pública / Patrimonio Generado Neto de 2019 | | | | | - |
| Resultados del Ejercicio (Ahorro/Desahorro) | | | | | - |
| Resultados de Ejercicios Anteriores | | | | | - |
| Revalúos | | | | | - |
| Reservas | | | | | - |
| Rectificaciones de Resultados de Ejercicios Anteriores | | | | | - |
| Cambios en el Exceso o Insuficiencia en la Actualización de la Hacienda Pública / Patrimonio Neto de 2019 | | | | - | - |
| Resultado por Posición Monetaria | | | | | - |
| Resultado por Tenencia de Activos no Monetarios | | | | | - |
| Hacienda Pública / Patrimonio Neto Final de 2019 | - | 473,366.22 | 510.40 | - | 472,855.82 |

C.P. María Guadalupe García Moreno
Directora Administrativa

Lic. Alberto Flores Chong
Secretario Ejecutivo del FEPAEDES

| | <u>Origen</u> | <u>Aplicación</u> |
|--|---------------|-------------------|
| Activo | 0.00 | 0.00 |
| Activo Circulante | 0.00 | 0.00 |
| Efectivo y Equivalentes | | 0.00 |
| Derechos a Recibir Efectivo o Equivalentes | | |
| Derechos a Recibir Bienes o Servicios | | |
| Inventario | | |
| Almacenes | | |
| Estimación por Pérdida o Deterioro de Activos Circulantes | | |
| Otros Activos Circulantes | | |
| Activo No Circulante | 0.00 | 0.00 |
| Inversiones Financieras a Largo Plazo | | |
| Derechos a Recibir Efectivo o Equivalentes a Largo Plazo | | |
| Bienes Inmuebles, Infraestructura y Construcciones en Proceso | | |
| Bienes Muebles | | |
| Activos Intangibles | | |
| Depreciación, Deterioro y Amortización Acumulada de Bienes | | |
| Activos Diferidos | | |
| Estimación por Pérdida o Deterioro de Activos no Circulantes | | |
| Otros Activos no Circulantes | | |
| Pasivo | 0.00 | 0.00 |
| Pasivo Circulante | 0.00 | 0.00 |
| Cuentas por Pagar a Corto Plazo | | |
| Documentos por Pagar a Corto Plazo | | |
| Porción a Corto Plazo de la Deuda Pública a Largo Plazo | | |
| Títulos y Valores a Corto Plazo | | |
| Pasivos Diferidos a Corto Plazo | | |
| Fondos y Bienes de Terceros en Garantía y/o Administración a Corto Plazo | | |
| Provisiones a Corto Plazo | | |
| Otros Pasivos a Corto Plazo | | |
| Pasivo No Circulante | 0.00 | 0.00 |
| Cuentas por Pagar a Largo Plazo | | |
| Documentos por Pagar a Largo Plazo | | |
| Deuda Pública a Largo Plazo | | |
| Pasivos Diferidos a Largo Plazo | | |
| Fondos y Bienes de Terceros en Garantía y/o en Administración a Largo Plazo | | |
| Provisiones a Largo Plazo | | |
| HACIENDA PUBLICA/PATRIMONIO | 0.00 | 0.00 |
| Hacienda Pública/Patrimonio Contribuido | 0.00 | 0.00 |
| Aportaciones | | |
| Donaciones de Capital | | |
| Actualización de la Hacienda Pública/Patrimonio | | |
| Hacienda Pública/Patrimonio Generado | 0.00 | 0.00 |
| Resultados del Ejercicio (Ahorro/ Desahorro) | | |
| Resultados de Ejercicios Anteriores | | |
| Revalúos | | |
| Reservas | | |
| Rectificaciones de Resultados de Ejercicios Anteriores | | |
| Excesos o Insuficiencia en la Actualización de la Hacienda Pública/Patrimonio | 0.00 | 0.00 |
| Resultado por Posición Monetaria | | |
| Resultado por Tenencia de Activos no Monetarios | | |

Bajo protesta de decir verdad declaramos que los Estados Financieros y sus Notas, son razonablemente correctos y son responsabilidad del emisor

Estado de Flujos de Efectivo

Fondo Estatal para la Prevención Y Atención de Emergencias y Desastres del Estado de Sonora

Del 01 de Abril al 30 de Junio de 2019

(PESOS)

TRIMESTRE: PRIMERO

| Concepto | 2019 | 2018 |
|---|-------------------|-------------------|
| Flujos de Efectivo de las Actividades de Operación | | |
| Origen | 0.00 | 0.00 |
| Impuestos | | |
| Cuotas y Aportaciones de Seguridad Social | | |
| Contribuciones de mejoras | | |
| Derechos | | |
| Productos | | |
| Aprovechamientos | | |
| Ingresos por Venta de Bienes y Prestación de Servicios | | |
| Participaciones, Aportaciones, Convenios, Incentivos Derivados de la Colaboración Fiscal y Fondos Distintos de Aportaciones | | |
| Transferencias, Asignaciones, Subsidios y Subvenciones, y Pensiones y Jubilaciones | | |
| Otros Orígenes de Operación | | |
| Aplicación | 0.00 | 556.80 |
| Servicios Personales | | |
| Materiales y Suministros | | |
| Servicios Generales | | |
| Transferencias Internas y Asignaciones al Sector Público | | |
| Transferencias al resto del Sector Público | | |
| Subsidios y Subvenciones | | |
| Ayudas Sociales | | |
| Pensiones y Jubilaciones | | |
| Transferencias a Fideicomisos, Mandatos y Contratos Análogos | | |
| Transferencias a la Seguridad Social | | |
| Donativos | | |
| Transferencias al Exterior | | |
| Participaciones | | |
| Aportaciones | | |
| Convenios | | |
| Otras Aplicaciones de Operación | | 556.80 |
| Flujos Netos de Efectivo por Actividades de Operación | 0.00 | -556.80 |
| Flujos de Efectivo de las Actividades de Inversión | | |
| Origen | 0.00 | 0.00 |
| Bienes Inmuebles, Infraestructura y Construcciones en Proceso | | |
| Bienes Muebles | | |
| Otros Orígenes de Inversión | | |
| Aplicación | 0.00 | 0.00 |
| Bienes Inmuebles, Infraestructura y Construcciones en Proceso | | |
| Bienes Muebles | | |
| Otras Aplicaciones de Inversión | | |
| Flujos Netos de Efectivo por Actividades de Inversión | 0.00 | 0.00 |
| Flujo de Efectivo de las Actividades de Financiamiento | | |
| Origen | 0.00 | 0.00 |
| Endeudamiento Neto | 0.00 | 0.00 |
| Interno | 0.00 | 0.00 |
| Externo | 0.00 | 0.00 |
| Otros Orígenes de Financiamiento | 0.00 | 0.00 |
| Aplicación | 0.00 | 0.00 |
| Servicios de la Deuda | 0.00 | 0.00 |
| Interno | | |
| Externo | | |
| Otras Aplicaciones de Financiamiento | | |
| Flujos netos de Efectivo por Actividades de Financiamiento | 0.00 | 0.00 |
| Incremento/Disminución Neta en el Efectivo y Equivalentes al Efectivo | 0.00 | -556.80 |
| Efectivo y Equivalentes al Efectivo al Inicio del Ejercicio | 534,797.78 | 535,354.58 |
| Efectivo y Equivalentes al Efectivo al Final del Ejercicio | 534,797.78 | 534,797.78 |

Bajo protesta de decir verdad declaramos que los Estados Financieros y sus Notas, son razonablemente correctos y son responsabilidad del emisor

C.P. María Guadalupe García Moreno
Directora Administrativa

Lic. Alberto Flores Chong
Secretario Ejecutivo del FEPAEDES

Sistema Estatal de Evaluación

ETCA-I-07

Estado Analítico del Activo

Fondo Estatal para la Prevención Y Atención de Emergencias y Desastres del Estado de Sonora

Del 01 de Abril al 30 de Junio de 2019

(PESOS)

TRIMESTRE: SEGUNDO

| Concepto | Saldo Inicial 1 | Cargos del Periodo 2 | Abonos del Periodo 3 | Saldo Final 4 (1+2-3) | Variación del Periodo (4-1) |
|---|--------------------|-------------------------|-------------------------|--------------------------|--------------------------------|
| ACTIVO | 534,797.78 | 0.00 | 0.00 | 534,797.78 | 0.00 |
| Activo Circulante | 534,797.78 | 0.00 | 0.00 | 534,797.78 | 0.00 |
| Efectivo y Equivalentes | 534,797.78 | 0.00 | 0.00 | 534,797.78 | 0.00 |
| Derechos a Recibir Efectivo o Equivalentes | | | | 0.00 | 0.00 |
| Derechos a Recibir Bienes o Servicios | | | | 0.00 | 0.00 |
| Inventarios | | | | 0.00 | 0.00 |
| Almacenes | | | | 0.00 | 0.00 |
| Estimacion por Pervida o Deterioro de Activos Circulantes | | | | 0.00 | 0.00 |
| Otros Activos Circulantes | | | | 0.00 | 0.00 |
| Activo No Circulante | 0.00 | 0.00 | 0.00 | 0.00 | 0.00 |
| Inversiones Financieras a Largo Plazo | | | | 0.00 | 0.00 |
| Derechos a Recibir Efectivo o Equivalentes a Largo Plazo | | | | 0.00 | 0.00 |
| Bienes Inmuebles, infraestructura y Construcciones en Proceso | | | | 0.00 | 0.00 |
| Bienes Muebles | | | | 0.00 | 0.00 |
| Activos Intangibles | | | | 0.00 | 0.00 |
| Depreciacion, Deterioro y Amortizacion Acumulada de Bienes | | | | 0.00 | 0.00 |
| Activos Diferidos | | | | 0.00 | 0.00 |
| Estimacion por Pervida o Deterioro de Activos no Circulantes | | | | 0.00 | 0.00 |
| Otros Activos no Circulantes | | | | 0.00 | 0.00 |

Bajo protesta de decir verdad declaramos que los Estados Financieros y sus Notas, son razonablemente correctos y son responsabilidad del emisor

C.P. María Guadalupe García Moreno
Directora Administrativa

Lic. Alberto Flores Chong
Secretario Ejecutivo del FEPAEDES

Sistema Estatal de Evaluación
Estado Analítico de la Deuda y Otros Pasivos
Fondo Estatal para la Prevención Y Atención de Emergencias y Desastres del Estado de Sonora
Del 01 de Abril al 30 de Junio de 2019
(PESOS) **TRIMESTRE: SEGUNDO**

ETCA-I-08

| DENOMINACIÓN DE LAS DEUDAS | MONEDA DE CONTRATACIÓN | INSTITUCIÓN O PAÍS ACREEDOR | SALDO INICIAL DEL PERIODO | SALDO FINAL DEL PERIODO |
|--|------------------------|-----------------------------|---------------------------|-------------------------|
| DEUDA PÚBLICA | | | | |
| Corto Plazo | | | | |
| Deuda Interna | | | 0.00 | 0.00 |
| Instituciones de Crédito | | | 0.00 | 0.00 |
| Títulos y Valores | | | | |
| Arrendamientos Financieros | | | | |
| Deuda Externa | | | 0.00 | 0.00 |
| Organismos Financieros Internacionales | | | 0.00 | |
| Deuda Bilateral | | | | |
| Títulos y Valores | | | | |
| Arrendamientos Financieros | | | | |
| <i>Subtotal Corto Plazo</i> | | | <i>0.00</i> | <i>0.00</i> |
| Largo Plazo | | | | |
| Deuda Interna | | | 0.00 | 0.00 |
| Instituciones de Crédito | | | | |
| Títulos y Valores | | | | |
| Arrendamientos Financieros | | | | |
| Deuda Externa | | | 0.00 | 0.00 |
| Organismos Financieros Internacionales | | | | |
| Deuda Bilateral | | | | |
| Títulos y Valores | | | | |
| Arrendamientos Financieros | | | | |
| <i>Subtotal Largo Plazo</i> | | | <i>0.00</i> | <i>0.00</i> |
| Otros Pasivos | | | 61,941.96 | 61,941.96 |
| Total Deuda y Otros Pasivos | | | 61,941.96 | 61,941.96 |

Bajo protesta de decir verdad declaramos que los Estados Financieros y sus Notas, son razonablemente correctos y son responsabilidad del emisor.

C.P. María Guadalupe García Moreno
Directora Administrativa

Lic. Alberto Flores Chong
Secretario Ejecutivo del FEPAEDES

Sistema Estatal de Evaluación
Informe Analítico de la Deuda Pública y Otros Pasivos - LDF
Fondo Estatal para la Prevención Y Atención de Emergencias y Desastres del Estado de Sonora
Del 01 de Abril al 30 de Junio de 2019
(PESOS)

ETCA-I-09

TRIMESTRE: SEGUNDO

| Denominación de la Deuda Pública y Otros Pasivos (c) | Saldo al 31 de diciembre de 2018(d) | Disposiciones del Periodo (e) | Amortizaciones del Periodo (f) | Revaluaciones, Reclasificaciones y Otros Ajustes (g) | Saldo Final del Periodo (h) h=d+e-f+g | Pago de Intereses del Periodo (i) | Pago de Comisiones y demás costos asociados durante el Periodo (j) |
|---|---|----------------------------------|-----------------------------------|--|---|--------------------------------------|---|
| 1. Deuda Pública (1=A+B) | | | | | | | |
| A. Corto Plazo (A=a1+a2+a3) | | | | | | | |
| a1) Instituciones de Crédito | | | | | | | |
| a2) Títulos y Valores | | | | | | | |
| a3) Arrendamientos Financieros | | | | | | | |
| B. Largo Plazo (B=b1+b2+b3) | | | | | | | |
| b1) Instituciones de Crédito | | | | | | | |
| b2) Títulos y Valores | | | | | | | |
| b3) Arrendamientos Financieros | | | | | | | |
| 2. Otros Pasivos | 61,941.96 | | | | 61,941.96 | | |
| 3. Total de la Deuda Pública y Otros Pasivos (3=1+2) | 61,941.96 | | | | 61,941.96 | | |
| 4. Deuda Contingente 1 (informativo) | | | | | | | |
| A. Deuda Contingente 1 | | | | | | | |
| B. Deuda Contingente 2 | | | | | | | |
| C. Deuda Contingente XX | | | | | | | |
| 5. Valor de Instrumentos Bono Cupón Cero 2 (Informativo) | | | | | | | |
| A. Instrumento Bono Cupón Cero 1 | | | | | | | |
| B. Instrumento Bono Cupón Cero 2 | | | | | | | |
| C. Instrumento Bono Cupón Cero XX | | | | | | | |

1 or las Entidades Federativas con sus Municipios, organismos descentralizados y empresas de participación estatal mayoritaria y fideicomisos, locales o muni

2 Se refiere al valor del Bono Cupón Cero que respalda el pago de los créditos asociados al mismo (Activo).

| Obligaciones a Corto Plazo (k) | Monto Contratado (l) | Plazo Pactado (m) | Tasa de Interés (n) | Comisiones y Costos Relacionados (o) | Tasa Efectiva (p) |
|--|-------------------------|-------------------------|------------------------|--|----------------------|
| 6. Obligaciones a Corto Plazo (Informativo) | | | | | |
| A. Crédito 1 | | | | | |
| B. Crédito 2 | | | | | |
| C. Crédito XX | | | | | |

C.P. María Guadalupe García Moreno
Directora Administrativa

Lic. Alberto Flores Chong
Secretario Ejecutivo del FEPAEDES

Sistema Estatal de Evaluación
Informe Analítico de Obligaciones Diferentes de Financiamientos – LDF
Fondo Estatal para la Prevención Y Atención de Emergencias y Desastres del Estado de Sonora
Del 01 de Abril al 30 de Junio de 2019

ETCA-I-10

TRIMESTRE: SEGUNDO

(PESOS)

| Denominación de las Obligaciones Diferentes de Financiamiento (c) | Fecha del Contrato (d) | Fecha de inicio de operación del proyecto (e) | Fecha de vencimiento (f) | Monto de la inversión pactado (g) | Plazo pactado (h) | Monto promedio mensual del pago de la contraprestación (i) | Monto promedio mensual del pago de la contraprestación correspondiente al pago de inversión (j) | Monto pagado de la inversión al XX de XXXXXX de 2019 (k) | Monto pagado de la inversión actualizado al XX de XXXXXX de 2019 (l) | Saldo pendiente por pagar de la inversión al XX de XXXXXX de 2019 (m = g – l) |
|--|------------------------|---|--------------------------|-----------------------------------|-------------------|--|---|--|--|---|
| A. Asociaciones Público Privadas (APP's) (A=a+b+c+d) | | | | | | | | | | |
| a) APP 1 | | | | | | | | | | |
| b) APP 2 | | | | | | | | | | |
| c) APP 3 | | | | | | | | | | |
| d) APP XX | | | | | | | | | | |
| B. Otros Instrumentos (B=a+b+c+d) | | | | | | | | | | |
| a) Otro Instrumento 1 | | | | | | | | | | |
| b) Otro Instrumento 2 | | | | | | | | | | |
| c) Otro Instrumento 3 | | | | | | | | | | |
| d) Otro Instrumento XX | | | | | | | | | | |
| C. Total de Obligaciones Diferentes de Financiamiento (C=A+B) | | | | | | | | | | |

C.P. María Guadalupe García Moreno
 Directora Administrativa

Lic. Alberto Flores Chong
 Secretario Ejecutivo del FEPAEDES

**Sistema Estatal de Evaluación
Informe sobre Pasivos Contingentes**

ETCA-I-11

**Fondo Estatal para la Prevención Y Atención de Emergencias y Desastres del Estado de Sonora
Del 01 de Abril al 30 de Junio de 2019
(PESOS)**

TRIMESTRE: SEGUNDO

A Corto Plazo

A Mediano Plazo

INFORME SOBRE PASIVOS CONTINGENTES: SIN NADA QUE REPORTAR

A Largo Plazo

SIN NADA QUE REPORTAR

Bajo protesta de decir verdad declaramos que los Estados Financieros y sus Notas, son razonablemente correctos y son responsabilidad del emisor

C.P. María Guadalupe García Moreno
Directora Administrativa

Lic. Alberto Flores Chong
Secretario Ejecutivo del FEPAEDES

NOTAS A LOS ESTADOS FINANCIEROS

Se deberá cumplir con lo siguiente:

NOTAS DE DESGLOSE

1) NOTAS AL ESTADO DE SITUACION FINANCIERA.

ACTIVO

a) La Cuenta de efectivo y equivalentes se encuentra integrada por los siguientes conceptos:

| BANCO | CUENTA CONTABLE | CUENTA BANCARIA | IMPORTE DE EFECTIVO Y EQUIVALENTES |
|------------|----------------------|-----------------|------------------------------------|
| SCOTIABANK | INVERLAT S.A. 110111 | 11005961548 | \$ 534,797.78 |

El rubro de efectivo y equivalentes en moneda nacional se expresa a su valor nominal y es diario.

b) La Cuenta Derechos a recibir efectivo o equivalente se encuentra integrada de la siguiente manera:

Nada que informar en este apartado

c) La Cuenta de Estimación por pérdida o deterioro de activos no circulantes se encuentra integrada de la siguiente manera:

Nada que informar en este apartado

PASIVO

d) Las cuentas por pagar se encuentran representadas de la siguiente manera:

Pasivos del ejercicio 2013 \$ 61,941.96

2) NOTAS AL ESTADO DE ACTIVIDADES.

3) NOTAS AL ESTADO DE VARIACIONES EN LA HACIENDA PUBLICA/PATRIMONIO.

A continuación se menciona la integración del patrimonio:

| | | |
|------------------------------------|---|----------------------|
| Patrimonio | | \$ 472,855.82 |
| Resultado de Ejercicios Anteriores | 472,855.82 | |
| Resultado del Ejercicio | | |
| | Rectificación de Resultados de Ej. Anteriores | |
| | \$ 472,855.82 | Total del Patrimonio |

NOTAS DE GESTION ADMINISTRATIVA

1.-Introduccion.

Los Estados Financieros del FEPAEDES, provee de información financiera a sus principales usuarios, la ciudadanía, a los administradores de la Secretaría de Hacienda que integra el Poder Ejecutivo del Gobierno del Estado, al H. Congreso del Estado de Sonora, a las Entidades Fiscalizadoras.

El objeto de este documento es la revelación del contexto y los aspectos económicos financieros más relevantes que influyeron en las decisiones del periodo y que deberán ser considerados en la elaboración de los estados financieros para la mayor comprensión de los mismos.

De esta manera se informa y explica la respuesta del FEPAEDES las condiciones relacionadas con la formación financiera de cada periodo de gestión.

Los Estados Financieros del FEPAEDES son elaborados por la Dirección de Administración y por medio del Departamento FINANCIERO DE LA COORDINACIÓN ESTATAL DE PROTECCION CIVIL y formulados con sustento a las disposiciones legales, normas contables y presupuestales del Estado, con avances en el apego a los criterios de armonización que dicta la Ley General de Contabilidad Gubernamental y las Normas y Metodologías para la Emisión de la Información Financiera y con la Estructura de los Estados Financieros básicos emitidos por el Consejo Nacional de Armonización Contable (CONAC), siendo esta una fuente de información confiable, que facilita las tareas de evaluación y fiscalización del origen de los ingresos y del destino del gasto.

2.-Panorama Económico y Financiero.

Con respecto al entorno bajo el cual se desarrollaron las operaciones DE EL FEPAEDES, se presentan en una etapa de extinción, el cual se está en espera de que se firme EL ACTA DE ASAMBLEA DEL 27 DE JUNIO DE 2013.

3.-Autorización e Historia.**a) Fecha de creación del ente.**

La creación del FEPAEDES se llevó a cabo el 31 de mayo de 2007 y se publicó en el Boletín Oficial N° 44 Sección I, en el cual se tiene la finalidad específica la realización de acciones y la implementación de mecanismos tendientes a evitar o disminuir los riesgos de los agentes destructivos sobre la población, sus bienes y servicios y medio ambiente

Principales cambios en su estructura.

*Se encuentra en proceso de extinción la cuenta de FEPAEDES, en base al acta de asamblea del 27 de junio de 2013.

4.-Organización y Objeto Social.**a) Objeto Social:**

EL FEPAEDES tendrá como objeto la administración de recursos para la realización de acciones y la implementación de mecanismos tendientes a evitar o disminuir los riesgos de los agentes destructivos sobre la población, sus bienes y servicios y medio ambiente en el Estado de Sonora.

b) Ejercicio Fiscal:

Las cifras contenidas en los Estados Financieros y que se mencionan en estas notas se presentan al 31 de mes Diciembre del Ejercicio Fiscal 2018.

c) Régimen Jurídico:

- Constitución Política de los Estados Unidos Mexicanos.
- Constitución Política del Estado Libre y Soberano de Sonora.
- Ley Orgánica del Poder Ejecutivo del Estado de Sonora.
- Ley de Contabilidad Gubernamental.
- Ley del Presupuesto de Egresos y Gasto Público Estatal.
- Ley N° 54 de Responsabilidades de los Servidores Públicos del Estado y de los Municipios.
- Ley N° 06 de Adquisiciones, Arrendamientos y Prestación de Servicios Relacionados con Bienes Muebles de la Administración Pública Estatal.
- Ley N° 156, de Acceso a la Información Pública del Estado de Sonora.
- Reglamento de la Ley del Presupuesto de Egresos, Contabilidad Gubernamental y Gasto Público Estatal.
- Reglamento de Adquisiciones, Arrendamientos y Prestación de servicios relacionados con Bienes Muebles de la Administración Pública Estatal.

5.-Bases para la preparación de Estados Financieros:

a) En cumplimiento a las disposiciones emitidas de acuerdo a la LGCG, EL FEPAEDES ha venido implementando una serie de medidas tendientes a cumplir con dichas disposiciones, para lo cual se ha venido apoyando con diversas herramientas a través del uso de las tecnologías de la información, en la cual se han estado desarrollando, cuidando que en el mismo desarrollo e implementación se apeguen a la diversa normatividad emitida por el Consejo de Armonización Contable, algunas disposiciones se encuentran aún en su implementación derivado de las mismas disposiciones emanadas por el CONAC; de igual forma aplicando, cuando así se requiere diversas disposiciones estatales.

b) La base de medición utilizada en el registro de las operaciones para la elaboración de los Estados Financieros es a Costo histórico.

c) Postulados básicos de la Contabilidad gubernamental aprobados por la CONAC.

o Sustancia Económica

o Entes Públicos

o Existencia Permanente

o Revelación Suficiente

o Importancia Relativa

o Registro e Integración Presupuestaria

o Consolidación de la Información Financiera

o Devengo Contable

o Valuación

o Dualidad Económica

o Consistencia.

6.-Posición en Moneda Extranjera y Protección por Riesgo Cambiario:

Nada que informar en este apartado

7.-Reporte Analítico del Activo:

FEPAEDES NO CUENTA CON ACTIVOS

Bajo protesta de decir la verdad declaramos que los estados financieros y sus notas, son razonablemente correctos y son responsabilidad del emisor.

C.P. María Guadalupe García Moreno
Directora Administrativa

Lic. Alberto Flores Chong
Secretario Ejecutivo del FEPAEDES

Fondo Estatal para la Prevención Y Atención de Emergencias y Desastres del Estado de Sonora

Del 01 de Abril al 30 de Junio de 2019

(PESOS)

TRIMESTRE: SEGUNDO

| Rubros de Ingresos | Ingreso | | | | | Diferencia |
|---|----------|------------------------------------|------------|-----------|---------------------|------------|
| | Estimado | Ampliaciones y Reducciones (+ ó -) | Modificado | Devengado | Recaudado | |
| | (1) | (2) | (3= 1 +2) | (4) | (5) | |
| Impuestos | | | 0 | | | 0 |
| Cuotas y Aportaciones de Seguridad Social | 0 | 0 | 0 | 0 | 0 | 0 |
| Contribuciones de Mejoras | 0 | | 0 | | | 0 |
| Derechos | 0 | | 0 | | | 0 |
| Productos | 0 | | 0 | | | 0 |
| Aprovechamientos | 0 | | 0 | | | 0 |
| Ingresos por Ventas de Bienes, Prestación de Servicios y Otros Ingresos | | | 0 | | | 0 |
| Participaciones, Aportaciones, Convenios, Incentivos Derivados de la Colaboración Fiscal y Fondos Distintos de Aportaciones | | | 0 | | | 0 |
| Transferencias, Asignaciones, Subsidios y Subvenciones y Pensiones y Jubilaciones | 0 | 0 | 0 | 0 | 0 | 0 |
| Ingresos Derivados de Financiamientos | | | 0 | | | 0 |
| Total | 0 | 0 | 0 | 0 | 0 | 0 |
| | | | | | Ingresos Excedentes | |

| Estado Analítico de Ingresos Por Fuente de Financiamiento | Ingreso | | | | | Diferencia |
|---|----------|------------------------------------|------------|-----------|----------------------------|------------|
| | Estimado | Ampliaciones y Reducciones (+ ó -) | Modificado | Devengado | Recaudado | |
| | (1) | (2) | (3= 1 +2) | (4) | (5) | |
| Ingresos del Poder Ejecutivo Federal o Estatal y de los Municipios | 0 | 0 | 0 | 0 | 0 | 0 |
| Impuestos | 0 | 0 | 0 | 0 | 0 | 0 |
| Cuotas y Aportaciones de Seguridad Social | | | | | | |
| Contribuciones de Mejoras | | | 0 | | | 0 |
| Derechos | | | 0 | | | 0 |
| Productos ¹ | | | 0 | | | 0 |
| Aprovechamientos ² | | | 0 | | | 0 |
| Participaciones, Aportaciones, Convenios, Incentivos Derivados de la Colaboración Fiscal y Fondos Distintos de Aportaciones | | | 0 | | | 0 |
| Transferencias, Asignaciones, Subsidios y Subvenciones, y Pensiones y Jubilaciones | | | 0 | | | 0 |
| Ingresos De los Entes Públicos de los Poderes Legislativo y Judicial, de los Órganos Autonomos y del Sector Paraestatal o Paramunicipal, así como de las Empresas Productivas del Estado | 0 | 0 | 0 | 0 | 0 | 0 |
| Cuotas y Aportaciones de Seguridad Social | 0 | | 0 | | | 0 |
| Productos ¹ | 0 | | | | | |
| Ingresos por ventas de Bienes, Prestación de Servicios y Otros Ingresos ³ | 0 | | 0 | | | 0 |
| Transferencias, Asignaciones, Subsidios y Subve | 0 | 0 | 0 | 0 | 0 | 0 |
| Ingresos derivados de Financiamiento | 0 | 0 | 0 | 0 | 0 | 0 |
| Ingresos Derivados de Financiamientos | 0 | | 0 | | | 0 |
| Total | 0 | 0 | 0 | 0 | 0 | 0 |
| | | | | | Ingresos Excedentes | |

C.P. María Guadalupe García Moreno
Directora Administrativa

Lic. Alberto Flores Chong
Secretario Ejecutivo del FEPAEDES

Sistema Estatal de Evaluación
Estado Analítico de Ingresos Detallado – LDF
Fondo Estatal para la Prevención Y Atención de Emergencias y Desastres del Estado de Sonora
Del 01 de Abril al 30 de Junio de 2019

ETCA-II-02

(PESOS)

TRIMESTRE: SEGUNDO

| Concepto (c) | Ingreso | | | | | Diferencia (e) |
|---|--------------|-----------------------------|------------|-----------|-----------|----------------|
| | Estimado (d) | Ampliaciones/ (Reducciones) | Modificado | Devengado | Recaudado | |
| Ingresos de Libre Disposición | | | | | | |
| A. Impuestos | - | - | - | - | - | - |
| B. Cuotas y Aportaciones de Seguridad Social | - | - | - | - | - | - |
| C. Contribuciones de Mejoras | - | - | - | - | - | - |
| D. Derechos | - | - | - | - | - | - |
| E. Productos | - | - | - | - | - | - |
| F. Aprovechamientos | - | - | - | - | - | - |
| G. Ingresos por Ventas de Bienes y Prestación de Servicios | - | - | - | - | - | - |
| H. Participaciones | - | - | - | - | - | - |
| (H=h1+h2+h3+h4+h5+h6+h7+h8+h9+h10+h11) | | | | | | |
| h1) Fondo General de Participaciones | - | - | - | - | - | - |
| h2) Fondo de Fomento Municipal | - | - | - | - | - | - |
| h3) Fondo de Fiscalización y Recaudación | - | - | - | - | - | - |
| h4) Fondo de Compensación | - | - | - | - | - | - |
| h5) Fondo de Extracción de Hidrocarburos | - | - | - | - | - | - |
| h6) Impuesto Especial Sobre Producción y Servicios | - | - | - | - | - | - |
| h7) 0.136% de la Recaudación Federal Participable | - | - | - | - | - | - |
| h8) 3.17% Sobre Extracción de Petróleo | - | - | - | - | - | - |
| h9) Gasolinas y Diésel | - | - | - | - | - | - |
| h10) Fondo del Impuesto Sobre la Renta | - | - | - | - | - | - |
| h11) Fondo de Estabilización de los Ingresos de las Entidades Federativas | - | - | - | - | - | - |
| I. Incentivos Derivados de la Colaboración Fiscal (I=i1+i2+i3+i4+i5) | - | - | - | - | - | - |
| i1) Tenencia o Uso de Vehículos | - | - | - | - | - | - |
| i2) Fondo de Compensación ISAN | - | - | - | - | - | - |
| i3) Impuesto Sobre Automóviles Nuevos | - | - | - | - | - | - |

| Concepto (c) | Ingreso | | | | | Diferencia (e) |
|--|--------------|-----------------------------|------------|-----------|-----------|----------------|
| | Estimado (d) | Ampliaciones/ (Reducciones) | Modificado | Devengado | Recaudado | |
| i4) Fondo de Compensación de Repecos-Intermedios | - | - | - | | | - |
| i5) Otros Incentivos Económicos | - | - | - | | | - |
| J. Transferencias y Asignaciones | - | | - | | | - |
| K. Convenios | - | - | - | - | - | - |
| k1) Otros Convenios y Subsidios | - | | - | | | - |
| L. Otros Ingresos de Libre Disposición (L=I1+I2) | - | - | - | - | - | - |
| I1) Participaciones en Ingresos Locales | - | - | - | | | - |
| I2) Otros Ingresos de Libre Disposición | - | - | - | | | - |
| I. Total de Ingresos de Libre Disposición (I=A+B+C+D+E+F+G+H+I+J+K+L) | - | - | - | - | - | - |
| Ingresos Excedentes de Ingresos de Libre Disposición | | | | | | |
| Transferencias Federales Etiquetadas | | | | | | |
| A. Aportaciones (A=a1+a2+a3+a4+a5+a6+a7+a8) | - | - | - | - | - | - |
| a1) Fondo de Aportaciones para la Nómina Educativa y Gasto Operativo | - | - | - | - | - | - |
| a2) Fondo de Aportaciones para los Servicios de Salud | - | | - | | | - |
| a3) Fondo de Aportaciones para la Infraestructura Social | - | | - | | | - |
| a4) Fondo de Aportaciones para el Fortalecimiento de los Municipios y de las Demarcaciones Territoriales | - | | - | | | - |
| a5) Fondo de Aportaciones Múltiples | - | - | - | - | - | - |
| a6) Fondo de Aportaciones para la Educación Tecnológica y de Adultos | - | | - | | | - |
| a7) Fondo de Aportaciones para la Seguridad Pública de los Estados y del Distrito Federal | - | | - | | | - |
| a8) Fondo de Aportaciones para el Fortalecimiento de las Entidades Federativas | - | | - | | | - |
| B. Convenios (B=b1+b2+b3+b4) | - | - | - | - | - | - |
| b1) Convenios de Protección Social en Salud | - | | - | | | - |
| b2) Convenios de Descentralización | - | | - | | | - |
| b3) Convenios de Reasignación | - | | - | | | - |
| b4) Otros Convenios y Subsidios | - | | - | | | - |
| C. Fondos Distintos de Aportaciones (C=c1+c2) | - | - | - | - | - | - |
| c1) Fondo para Entidades Federativas y Municipios Productores de Hidrocarburos | - | - | - | - | - | - |

| Concepto (c) | Ingreso | | | | | Diferencia (e) |
|---|--------------|-----------------------------|------------|-----------|-----------|----------------|
| | Estimado (d) | Ampliaciones/ (Reducciones) | Modificado | Devengado | Recaudado | |
| c2) Fondo Minero | - | - | - | - | - | - |
| D. Transferencias, Asignaciones, Subsidios y Subvenciones, y Pensiones y Jubilaciones | - | - | - | - | - | - |
| E. Otras Transferencias Federales Etiquetadas | - | - | - | - | - | - |
| II. Total de Transferencias Federales Etiquetadas (II = A + B + C + D + E) | - | - | - | - | - | - |
| III. Ingresos Derivados de Financiamientos (III = A) | - | - | - | - | - | - |
| A. Ingresos Derivados de Financiamientos | - | - | - | - | - | - |
| IV. Total de Ingresos (IV = I + II + III) | - | - | - | - | - | - |
| Datos Informativos | | | | | | |
| 1. Ingresos Derivados de Financiamientos con Fuente de Pago de Ingresos de Libre Disposición | - | - | - | - | - | - |
| 2. Ingresos Derivados de Financiamientos con Fuente de Pago de Transferencias Federales Etiquetadas | - | - | - | - | - | - |
| 3. Ingresos Derivados de Financiamientos (3 = 1 + 2) | - | - | - | - | - | - |

C.P. María Guadalupe García Moreno
Directora Administrativa

Lic. Alberto Flores Chong
Secretario Ejecutivo del FEPAEDES

Sistema Estatal de Evaluación **ETCA-II-03**
Conciliación entre los Ingresos Presupuestarios y Contables
Fondo Estatal para la Prevención Y Atención de Emergencias y Desastres del Estado de Sonora
Del 01 de Abril al 30 de Junio de 2019

(PESOS)

TRIMESTRE: SEGUNDO

| | | |
|--|--|-------------|
| 1. Total de Ingresos Presupuestarios | | 0.00 |
| | | |
| 2. Mas Ingresos contables No Presupuestarios | | 0.00 |
| Ingresos Financieros | | |
| Incremento por Variación de Inventarios | | |
| Disminución del Exceso de Estimaciones por Pérdida o Deterioro u Obsolescencia | | |
| Disminución del Exceso de Provisiones | | |
| Otros Ingresos y Beneficios Varios | | |
| Otros Ingresos Contables No Presupuestarios | | |
| | | |
| 3. Menos Ingresos Presupuestarios No Contables | | 0.00 |
| Aprovechamientos Patrimoniales | | |
| Ingresos Derivados de Financiamientos | | |
| Otros Ingresos Presupuestarios No Contables | | |
| | | |
| 4. Total de Ingresos Contables (4= 1 + 2 - 3) | | 0.00 |

1. Se deberán incluir los Ingresos Contables No Presupuestarios que no se regularizaron presupuestariamente durante el ejercicio
2. Los Ingresos Financieros y otros ingresos se regularizarán presupuestariamente de acuerdo a la legislación aplicable

C.P. María Guadalupe García Moreno
Directora Administrativa

Lic. Alberto Flores Chong
Secretario Ejecutivo del FEPAEDES

Sistema Estatal de Evaluación
 Estado Analítico del Ejercicio Presupuestado de Egresos
 Clasificación por Objeto del Gasto (Capítulo y Concepto)
 Fondo Estatal para la Prevención Y Atención de Emergencias y Desastres del Estado de Sonora
 Del 01 de Abril al 30 de Junio de 2019

ETCA-II-04

(PESOS)

TRIMESTRE: SEGUNDO

| Ejercicio del Presupuesto por Capítulo del Gasto | Egresos Aprobado Anual (1) | Ampliaciones/ (Reducciones) (2) | Egresos Modificado Anual (3=1+2) | Egresos Devengado Acumulado (4) | Egresos Pagado Acumulado (5) | Subejercicio (6 = 3 - 4) |
|---|----------------------------|---------------------------------|----------------------------------|---------------------------------|------------------------------|--------------------------|
| Servicios Personales | 0 | 0 | 0 | 0 | 0 | 0 |
| Remuneraciones al Personal de Carácter Permanente | | | 0 | | | 0 |
| Remuneraciones al Personal de Carácter Transitorio | | | 0 | | | 0 |
| Remuneraciones Adicionales y Especiales | | | 0 | | | 0 |
| Seguridad Social | | | 0 | | | 0 |
| Otras Prestaciones Sociales y Económicas | | | 0 | | | 0 |
| Previsiones | | | 0 | | | 0 |
| Pago de Estímulos a Servidores Públicos | | | 0 | | | 0 |
| Materiales y Suministros | 0 | 0 | 0 | 0 | 0 | 0 |
| Materiales de Administración, Emisión de Documentos y Artículos Oficiales | | | 0 | | | 0 |
| Alimentos y Utensilios | | | 0 | | | 0 |
| Materias Primas y Materiales de Producción y Comercialización | | | 0 | | | 0 |
| Materiales y Artículos de Construcción y de Reparación | | | 0 | | | 0 |
| Productos Químicos, Farmacéuticos y de Laboratorio | | | 0 | | | 0 |
| Combustibles, Lubricantes y Aditivos | | | 0 | | | 0 |
| Vestuario, Blancos, Prendas de Protección y Artículos Deportivos | | | 0 | | | 0 |
| Materiales y Suministros Para Seguridad | | | 0 | | | 0 |
| Herramientas, Refacciones y Accesorios Menores | | | 0 | | | 0 |
| Servicios Generales | 0 | 0 | 0 | 0 | 0 | 0 |
| Servicios Básicos | | | 0 | | | 0 |
| Servicios de Arrendamiento | | | 0 | | | 0 |
| Servicios Profesionales, Científicos, Técnicos y Otros Servicios | | | 0 | | | 0 |
| Servicios Financieros, Bancarios y Comerciales | | | 0 | | | 0 |
| Servicios de Instalación, Reparación, Mantenimiento y Conservación | | | 0 | | | 0 |
| Servicios de Comunicación Social y Publicidad. | | | 0 | | | 0 |
| Servicios de Traslado y Viáticos | | | 0 | | | 0 |
| Servicios Oficiales | | | 0 | | | 0 |
| Otros Servicios Generales | | | 0 | | | 0 |
| Transferencias, Asignaciones, Subsidios y Otras Ayudas | 0 | 0 | 0 | 0 | 0 | 0 |
| Transferencias Internas y Asignaciones al Sector Público | | | 0 | | | 0 |
| Transferencias al Resto del Sector Público | | | 0 | | | 0 |
| Subsidios y Subvenciones | | | 0 | | | 0 |
| Ayudas Sociales | | | 0 | | | 0 |
| Pensiones y Jubilaciones | | | 0 | | | 0 |
| Transferencias a Fideicomisos, Mandatos y Otros Análogos | | | 0 | | | 0 |
| Transferencias a la Seguridad Social | | | 0 | | | 0 |
| Donativos | | | 0 | | | 0 |
| Transferencias al Exterior | | | 0 | | | 0 |
| Bienes Muebles, Inmuebles e Intangibles | 0 | 0 | 0 | 0 | 0 | 0 |
| Mobiliario y Equipo de Administración | 0 | | 0 | | | 0 |
| Mobiliario y Equipo Educativo y Recreativo | | | 0 | | | 0 |
| Equipo e Instrumental Médico y de Laboratorio | | | 0 | | | 0 |
| Vehículos y Equipo de Transporte | | | 0 | | | 0 |
| Equipo de Defensa y Seguridad | | | 0 | | | 0 |
| Maquinaria, Otros Equipos y Herramientas | | | 0 | | | 0 |
| Activos Biológicos | | | 0 | | | 0 |
| Bienes Inmuebles | | | 0 | | | 0 |
| Activos Intangibles | | | 0 | | | 0 |
| Inversión Pública | 0 | 0 | 0 | 0 | 0 | 0 |
| Obra Pública en Bienes de Dominio Público | | | 0 | | | 0 |
| Obra Pública en Bienes Propios | | | 0 | | | 0 |
| Proyectos Productivos y Acciones de Fomento | | | 0 | | | 0 |
| Inversiones Financieras y Otras Provisiones | 0 | 0 | 0 | 0 | 0 | 0 |
| Inversiones Para el Fomento de Actividades Productivas. | | | 0 | | | 0 |
| Acciones y Participaciones de Capital | | | 0 | | | 0 |
| Compra de Títulos y Valores | | | 0 | | | 0 |
| Concesión de Préstamos | | | 0 | | | 0 |
| Inversiones en Fideicomisos, Mandatos y Otros Análogos | | | 0 | | | 0 |
| Otras Inversiones Financieras | | | 0 | | | 0 |
| Provisiones para Contingencias y Otras Erogaciones Especiales | | | 0 | | | 0 |
| Participaciones y Aportaciones | 0 | 0 | 0 | 0 | 0 | 0 |
| Participaciones | | | 0 | | | 0 |
| Aportaciones | | | 0 | | | 0 |
| Convenios | | | 0 | | | 0 |
| Deuda Pública | 0 | 0 | 0 | 0 | 0 | 0 |
| Amortización de la Deuda Pública | | | 0 | | | 0 |
| Intereses de la Deuda Pública | | | 0 | | | 0 |
| Comisiones de la Deuda Pública | | | 0 | | | 0 |
| Gastos de la Deuda Pública | | | 0 | | | 0 |
| Costo por Coberturas | | | 0 | | | 0 |
| Apoyos Financieros | | | 0 | | | 0 |
| Adeudos de Ejercicios Fiscales Anteriores (Adefas) | | | 0 | | | 0 |
| Total del Gasto | 0 | 0 | 0 | 0 | 0 | 0 |

C.P. María Guadalupe García Moreno
 Directora Administrativa

Lic. Alberto Flores Chong
 Secretario Ejecutivo del FEPAEDES

| Concepto (c) | Egresos | | | | | Subejercicio (e) |
|---|--------------|-----------------------------|------------|-----------|--------|------------------|
| | Aprobado (d) | Ampliaciones/ (Reducciones) | Modificado | Devengado | Pagado | |
| h2) Aportaciones | | | - | | | - |
| h3) Convenios | | | - | | | - |
| I. Deuda Pública (I=I1+I2+I3+I4+I5+I6+I7) | - | - | - | - | - | - |
| i1) Amortización de la Deuda Pública | | | - | | | - |
| i2) Intereses de la Deuda Pública | | | - | | | - |
| i3) Comisiones de la Deuda Pública | | | - | | | - |
| i4) Gastos de la Deuda Pública | | | - | | | - |
| i5) Costo por Coberturas | | | - | | | - |
| i6) Apoyos Financieros | | | - | | | - |
| i7) Adeudos de Ejercicios Fiscales Anteriores (ADEFAS) | | | - | | | - |
| II. Gasto Etiquetado (II=A+B+C+D+E+F+G+H+I) | - | - | - | - | - | - |
| A. Servicios Personales (A=a1+a2+a3+a4+a5+a6+a7) | - | - | - | - | - | - |
| a1) Remuneraciones al Personal de Carácter Permanente | | | - | | | - |
| a2) Remuneraciones al Personal de Carácter Transitorio | | | - | | | - |
| a3) Remuneraciones Adicionales y Especiales | | | - | | | - |
| a4) Seguridad Social | | | - | | | - |
| a5) Otras Prestaciones Sociales y Económicas | | | - | | | - |
| a6) Previsiones | | | - | | | - |
| a7) Pago de Estímulos a Servidores Públicos | | | - | | | - |
| B. Materiales y Suministros (B=b1+b2+b3+b4+b5+b6+b7+b8+b9) | - | - | - | - | - | - |
| b1) Materiales de Administración, Emisión de Documentos y Artículos Oficiales | | | - | | | - |
| b2) Alimentos y Utensilios | | | - | | | - |
| b3) Materias Primas y Materiales de Producción y Comercialización | | | - | | | - |
| b4) Materiales y Artículos de Construcción y de Reparación | | | - | | | - |
| b5) Productos Químicos, Farmacéuticos y de Laboratorio | | | - | | | - |
| b6) Combustibles, Lubricantes y Aditivos | | | - | | | - |
| b7) Vestuario, Blancos, Prendas de Protección y Artículos Deportivos | | | - | | | - |
| b8) Materiales y Suministros Para Seguridad | | | - | | | - |
| b9) Herramientas, Refacciones y Accesorios Menores | | | - | | | - |
| C. Servicios Generales (C=c1+c2+c3+c4+c5+c6+c7+c8+c9) | - | - | - | - | - | - |
| c1) Servicios Básicos | | | - | | | - |
| c2) Servicios de Arrendamiento | | | - | | | - |
| c3) Servicios Profesionales, Científicos, Técnicos y Otros Servicios | | | - | | | - |
| c4) Servicios Financieros, Bancarios y Comerciales | | | - | | | - |
| c5) Servicios de Instalación, Reparación, Mantenimiento y Conservación | | | - | | | - |
| c6) Servicios de Comunicación Social y Publicidad | | | - | | | - |
| c7) Servicios de Traslado y Viáticos | | | - | | | - |
| c8) Servicios Oficiales | | | - | | | - |
| c9) Otros Servicios Generales | | | - | | | - |
| D. Transferencias, Asignaciones, Subsidios y Otras Ayudas (D=d1+d2+d3+d4+d5+d6+d7+d8+d9) | - | - | - | - | - | - |
| d1) Transferencias Internas y Asignaciones al Sector Público | | | - | | | - |
| d2) Transferencias al Resto del Sector Público | | | - | | | - |
| d3) Subsidios y Subvenciones | | | - | | | - |
| d4) Ayudas Sociales | | | - | | | - |
| d5) Pensiones y Jubilaciones | | | - | | | - |
| d6) Transferencias a Fideicomisos, Mandatos y Otros Análogos | | | - | | | - |
| d7) Transferencias a la Seguridad Social | | | - | | | - |
| d8) Donativos | | | - | | | - |
| d9) Transferencias al Exterior | | | - | | | - |
| E. Bienes Muebles, Inmuebles e Intangibles (E=e1+e2+e3+e4+e5+e6+e7+e8+e9) | - | - | - | - | - | - |
| e1) Mobiliario y Equipo de Administración | | | - | | | - |
| e2) Mobiliario y Equipo Educativo y Recreativo | | | - | | | - |
| e3) Equipo e Instrumental Médico y de Laboratorio | | | - | | | - |
| e4) Vehículos y Equipo de Transporte | | | - | | | - |
| e5) Equipo de Defensa y Seguridad | | | - | | | - |
| e6) Maquinaria, Otros Equipos y Herramientas | | | - | | | - |
| e7) Activos Biológicos | | | - | | | - |
| e8) Bienes Inmuebles | | | - | | | - |
| e9) Activos Intangibles | | | - | | | - |
| F. Inversión Pública (F=f1+f2+f3) | - | - | - | - | - | - |
| f1) Obra Pública en Bienes de Dominio Público | | | - | | | - |
| f2) Obra Pública en Bienes Propios | | | - | | | - |
| f3) Proyectos Productivos y Acciones de Fomento | | | - | | | - |
| G. Inversiones Financieras y Otras Provisiones (G=g1+g2+g3+g4+g5+g6+g7) | - | - | - | - | - | - |
| g1) Inversiones Para el Fomento de Actividades Productivas | | | - | | | - |
| g2) Acciones y Participaciones de Capital | | | - | | | - |
| g3) Compra de Títulos y Valores | | | - | | | - |
| g4) Concesión de Préstamos | | | - | | | - |
| g5) Inversiones en Fideicomisos, Mandatos y Otros Análogos | | | - | | | - |
| Fideicomiso de Desastres Naturales (Informativo) | | | - | | | - |

| Concepto (c) | Egresos | | | | | Subejercicio (e) |
|---|--------------|-----------------------------|------------|-----------|--------|------------------|
| | Aprobado (d) | Ampliaciones/ (Reducciones) | Modificado | Devengado | Pagado | |
| g6) Otras Inversiones Financieras | | | - | | | - |
| g7) Provisiones para Contingencias y Otras Erogaciones Especiales | | | - | | | - |
| H. Participaciones y Aportaciones (H=h1+h2+h3) | - | - | - | - | - | - |
| h1) Participaciones | | | - | | | - |
| h2) Aportaciones | | | - | | | - |
| h3) Convenios | | | - | | | - |
| I. Deuda Pública (I=i1+i2+i3+i4+i5+i6+i7) | - | - | - | - | - | - |
| i1) Amortización de la Deuda Pública | | | - | | | - |
| i2) Intereses de la Deuda Pública | | | - | | | - |
| i3) Comisiones de la Deuda Pública | | | - | | | - |
| i4) Gastos de la Deuda Pública | | | - | | | - |
| i5) Costo por Coberturas | | | - | | | - |
| i6) Apoyos Financieros | | | - | | | - |
| i7) Adeudos de Ejercicios Fiscales Anteriores (ADEFAS) | | | - | | | - |
| III. Total de Egresos (III = I + II) | - | - | - | - | - | - |

C.P. María Guadalupe García Moreno
Directora Administrativa

Lic. Alberto Flores Chong
Secretario Ejecutivo del FEPAEDES

Sistema Estatal de Evaluación
Estado Analítico del Ejercicio Presupuesto de Egresos
Clasificación Económica (por Tipo de Gasto)

ETCA-II-06

Fondo Estatal para la Prevención Y Atención de Emergencias y Desastres del Estado de Sonora

Del 01 de Abril al 30 de Junio de 2019

(PESOS)

TRIMESTRE: SEGUNDO

| Concepto | Egresos Aprobado Anual (1) | Ampliaciones/ (Reducciones) (2) | Egresos Modificado (3=1+2) | Egresos Devengado (4) | Egresos Pagado Acumulado (5) | Subejercicio (6 = 3 - 4) |
|--|----------------------------------|---------------------------------------|----------------------------------|-----------------------------|------------------------------------|-------------------------------|
| Gasto Corriente | | | 0 | | | 0 |
| Gasto de Capital | | | 0 | | | 0 |
| Amortización del la Deuda y Disminución de Pasivos | | | 0 | | | 0 |
| Pensiones y Jubilaciones | | | 0 | | | 0 |
| Participaciones | | | 0 | | | 0 |
| Total del Gasto | 0 | 0 | 0 | 0 | 0 | 0 |

C.P. María Guadalupe García Moreno
 Directora Administrativa

Lic. Alberto Flores Chong
 Secretario Ejecutivo del FEPAEDES

Sistema Estatal de Evaluación
Estado Analítico del Ejercicio Presupuesto de Egresos
Clasificación Administrativa (Por Unidad Administrativa)
Fondo Estatal para la Prevención Y Atención de Emergencias y Desastres del Estado de Sonora
Del 01 de Abril al 30 de Junio de 2019

ETCA-II-07

(PESOS)

TRIMESTRE: SEGUNDO

| Clasificación Administrativa (Por Unidad Administrativa) | Egresos Aprobado Anual (1) | Ampliaciones/ (Reducciones) (2) | Egresos Modificado Anual (3=1+2) | Egresos Devengado Acumulado (4) | Egresos Pagado Acumulado (5) | Subejercicio (6 = 3 - 4) |
|--|-------------------------------|---------------------------------------|-------------------------------------|------------------------------------|---------------------------------|-----------------------------|
| Unidad Administrativa 1 | 0 | 0 | 0 | 0 | 0 | 0 |
| Unidad Administrativa 2 | 0 | | | 0 | | 0 |
| Unidad Administrativa 3 | | | | 0 | | 0 |
| Unidad Administrativa 4 | | | | 0 | | 0 |
| Unidad Administrativa 5 | | | | 0 | | 0 |
| Unidad Administrativa 6 | | | | 0 | | 0 |
| Unidad Administrativa 7 | | | | 0 | | 0 |
| Unidad Administrativa 8 | | | | 0 | | 0 |
| Unidad Administrativa 9 | | | | 0 | | 0 |
| Total del Gasto | 0 | 0 | 0 | 0 | 0 | 0 |

C.P. María Guadalupe García Moreno
 Directora Administrativa

Lic. Alberto Flores Chong
 Secretario Ejecutivo del FEPAEDES

Sistema Estatal de Evaluación
Fondo Estatal para la Prevención Y Atención de Emergencias y Desastres del Estado de Sonora

ETCA-II-08

Estado Analítico del Ejercicio del Presupuesto de Egresos Detallado - LDF

Clasificación Administrativa

Del 01 de Abril al 30 de Junio de 2019

(PESOS)

TRIMESTRE: SEGUNDO

| Concepto (c) | Egresos | | | | | Subejercicio (e) |
|---|--------------|--------------------------------|------------|-----------|--------|------------------|
| | Aprobado (d) | Ampliaciones/ (Reducciones) | Modificado | Devengado | Pagado | |
| I. Gasto No Etiquetado | | | | | | |
| (I=A+B+C+D+E+F+G+H) | | | | | | |
| A. Dependencia o Unidad Administrativa 1 | | | | | | |
| B. Dependencia o Unidad Administrativa 2 | | | | | | |
| C. Dependencia o Unidad Administrativa 3 | | | | | | |
| D. Dependencia o Unidad Administrativa 4 | | | | | | |
| E. Dependencia o Unidad Administrativa 5 | | | | | | |
| F. Dependencia o Unidad Administrativa 6 | | | | | | |
| G. Dependencia o Unidad Administrativa 7 | | | | | | |
| H. Dependencia o Unidad Administrativa xx | | | | | | |
| II. Gasto Etiquetado | | | | | | |
| (II=A+B+C+D+E+F+G+H) | | | | | | |
| A. Dependencia o Unidad Administrativa 1 | | | | | | |
| B. Dependencia o Unidad Administrativa 2 | | | | | | |
| C. Dependencia o Unidad Administrativa 3 | | | | | | |
| D. Dependencia o Unidad Administrativa 4 | | | | | | |
| E. Dependencia o Unidad Administrativa 5 | | | | | | |
| F. Dependencia o Unidad Administrativa 6 | | | | | | |
| G. Dependencia o Unidad Administrativa 7 | | | | | | |
| H. Dependencia o Unidad Administrativa xx | | | | | | |
| III. Total de Egresos (III = I + II) | | | | | | |

C.P. María Guadalupe García Moreno
Directora Administrativa

Lic. Alberto Flores Chong
Secretario Ejecutivo del FEPAEDES

Sistema Estatal de Evaluación
Estado Analítico del Ejercicio Presupuesto de Egresos
Clasificación Administrativa (Por Poderes)

ETCA-II-09

Fondo Estatal para la Prevención Y Atención de Emergencias y Desastres del Estado de Sonora

Del 01 de Abril al 30 de Junio de 2019

TRIMESTRE: SEGUNDO

(PESOS)

| Clasificación Administrativa (Por Poderes) | Egresos Aprobado Anual (1) | Ampliaciones/ (Reducciones) (2) | Egresos Modificado Anual (3=1+2) | Egresos Devengado Acumulado (4) | Egresos Pagado Acumulado (5) | Subejercicio (6 = 3 - 4) |
|--|-------------------------------|---------------------------------------|-------------------------------------|------------------------------------|---------------------------------|-----------------------------|
| Poder Ejecutivo | | | 0 | | | 0 |
| Poder Legislativo | | | 0 | | | 0 |
| Poder Judicial | | | 0 | | | 0 |
| Órganos Autónomos | | | 0 | | | 0 |
| Total del Gasto | 0 | 0 | 0 | 0 | 0 | 0 |

C.P. María Guadalupe García Moreno
 Directora Administrativa

Lic. Alberto Flores Chong
 Secretario Ejecutivo del FEPAEDES

Sistema Estatal de Evaluación
Estado Analítico del Ejercicio Presupuesto de Egresos
Clasificación Administrativa (Por Tipo de Organismos o Entidad Paraestatal)
Fondo Estatal para la Prevención Y Atención de Emergencias y Desastres del Estado de Sonora
Del 01 de Abril al 30 de Junio de 2019

ETCA-II-10

(PESOS)

TRIMESTRE: SEGUNDO

| Concepto | Egresos Aprobado Anual (1) | Ampliaciones/ (Reducciones) (2) | Egresos Modificado Anual (3=1+2) | Egresos Devengado Acumulado (4) | Egresos Pagado Acumulado (5) | Subejercicio (6 = 3 - 4) |
|---|-------------------------------|---------------------------------------|-------------------------------------|------------------------------------|---------------------------------|-----------------------------|
| Entidades Paraestatales y Fideicomisos No Empresariales y No Financieros | | | 0 | | | 0 |
| Instituciones Públicas de la Seguridad Social | | | 0 | | | 0 |
| Entidades Paraestatales Empresariales No Financieras con Participación Estatal Mavoritaria | | | 0 | | | 0 |
| Fideicomisos Empresariales No Financieros con Participación Estatal Mavoritaria | | | 0 | | | 0 |
| Entidades Paraestatales Empresariales Financieras Monetarias con Participación Estatal Mavoritaria | | | 0 | | | 0 |
| Entidades Paraestatales Empresariales Financieras No Monetarias con Participación Estatal Mavoritaria | | | 0 | | | 0 |
| Fideicomisos Financieros Públicos con Participación Estatal Mavoritaria | | | 0 | | | 0 |
| Total del Gasto | 0 | 0 | 0 | 0 | 0 | 0 |

C.P. María Guadalupe García Moreno
Directora Administrativa

Lic. Alberto Flores Chong
Secretario Ejecutivo del FEPAEDES

Sistema Estatal de Evaluación

ETCA-II-11

Estado Analítico del Ejercicio Presupuesto de Egresos

Clasificación Funcional (Finalidad y Función)

Fondo Estatal para la Prevención Y Atención de Emergencias y Desastres del Estado de Sonora

Del 01 de Abril al 30 de Junio de 2019

(PESOS)

TRIMESTRE: SEGUNDO

| Concepto | Egresos Aprobado Anual (1) | Ampliaciones/ (Reducciones) (2) | Egresos Modificado Anual (3=1+2) | Egresos Devengado Acumulado (4) | Egresos Pagado Acumulado (5) | Subejercicio (6 = 3 - 4) |
|--|-------------------------------|---------------------------------------|-------------------------------------|------------------------------------|---------------------------------|-----------------------------|
| Gobierno | 0 | 0 | 0 | 0 | 0 | 0 |
| Legislación | | | 0 | | | 0 |
| Justicia | | | 0 | | | 0 |
| Coordinación de la Política de Gobierno | | | 0 | | | 0 |
| Relaciones Exteriores | | | 0 | | | 0 |
| Asuntos Financieros y Hacendarios | | | 0 | | | 0 |
| Seguridad Nacional | | | 0 | | | 0 |
| Asuntos de Orden Público y Seguridad Interior | | | 0 | | | 0 |
| Otros Servicios Generales | | | 0 | | | 0 |
| Desarrollo Social | 0 | 0 | 0 | 0 | 0 | 0 |
| Protección Ambiental | | | 0 | | | 0 |
| Viviendas y Servicios a la Comunidad | | | 0 | | | 0 |
| Salud | | | 0 | | | 0 |
| Recreación, Cultura y Otras Manifestaciones Sociales | | | 0 | | | 0 |
| Educación | | | 0 | | | 0 |
| Protección Social | | | 0 | | | 0 |
| Otros Asuntos Sociales | | | 0 | | | 0 |
| Desarrollo Económico | 0 | 0 | 0 | 0 | 0 | 0 |
| Asuntos Económicos, Comerciales y Laborales en General | | | 0 | | | 0 |
| Agropecuaria, Silvicultura, Pesca y Caza | | | 0 | | | 0 |
| Combustibles y Energía | | | 0 | | | 0 |
| Minería, Manufacturas y Construcción | | | 0 | | | 0 |
| Transporte | | | 0 | | | 0 |
| Comunicaciones | | | 0 | | | 0 |
| Turismo | | | 0 | | | 0 |
| Ciencia, Tecnología e Innovación | | | 0 | | | 0 |
| Otras Industrias y Otros Asuntos Económicos | | | 0 | | | 0 |
| Otras No Clasificadas en funciones anteriores | 0 | 0 | 0 | 0 | 0 | 0 |
| Transacciones de la Deuda Pública / Costo | 0 | 0 | 0 | 0 | 0 | 0 |
| Transferencias, Participaciones y Aportaciones entre | | | 0 | | | 0 |
| Saneamiento del Sistema Financiero | | | 0 | | | 0 |
| Adeudos de ejercicios Fiscales Anteriores | | | 0 | | | 0 |
| Total del Gasto | 0 | 0 | 0 | 0 | 0 | 0 |

C.P. María Guadalupe García Moreno
Directora Administrativa

Lic. Alberto Flores Chong
Secretario Ejecutivo del FEPAEDES

Sistema Estatal de Evaluación
Fondo Estatal para la Prevención Y Atención de Emergencias y Desastres del Estado de Sonora

ETCA-II-12

Estado Analítico del Ejercicio del Presupuesto de Egresos Detallado - LDF

Clasificación Funcional (Finalidad y Función)

Del 01 de Abril al 30 de Junio de 2019

(PESOS)

TRIMESTRE: SEGUNDO

| Concepto (c) | Egresos | | | | | Subejercicio (e) |
|---|--------------|--------------------------------|------------|-----------|--------|------------------|
| | Aprobado (d) | Ampliaciones/ (Reducciones) | Modificado | Devengado | Pagado | |
| I. Gasto No Etiquetado (I=A+B+C+D) | - | - | - | - | - | - |
| A. Gobierno (A=a1+a2+a3+a4+a5+a6+a7+a8) | - | - | - | - | - | - |
| a1) Legislación | | | - | | | - |
| a2) Justicia | | | - | | | - |
| a3) Coordinación de la Política de Gobierno | | | - | | | - |
| a4) Relaciones Exteriores | | | - | | | - |
| a5) Asuntos Financieros y Hacendarios | | | - | | | - |
| a6) Seguridad Nacional | | | - | | | - |
| a7) Asuntos de Orden Público y de Seguridad Interior | | | - | | | - |
| a8) Otros Servicios Generales | | | - | | | - |
| B. Desarrollo Social (B=b1+b2+b3+b4+b5+b6+b7) | - | - | - | - | - | - |
| b1) Protección Ambiental | | | - | | | - |
| b2) Vivienda y Servicios a la Comunidad | | | - | | | - |
| b3) Salud | | | - | | | - |
| b4) Recreación, Cultura y Otras Manifestaciones Sociales | | | - | | | - |
| b5) Educación | | | - | | | - |
| b6) Protección Social | | | - | | | - |
| b7) Otros Asuntos Sociales | | | - | | | - |
| C. Desarrollo Económico (C=c1+c2+c3+c4+c5+c6+c7+c8+c9) | - | - | - | - | - | - |
| c1) Asuntos Económicos, Comerciales y Laborales en General | | | - | | | - |
| c2) Agropecuaria, Silvicultura, Pesca y Caza | | | - | | | - |
| c3) Combustibles y Energía | | | - | | | - |
| c4) Minería, Manufacturas y Construcción | | | - | | | - |

| Concepto (c) | Egresos | | | | | Subejercicio (e) |
|---|--------------|--------------------------------|------------|-----------|--------|------------------|
| | Aprobado (d) | Ampliaciones/ (Reducciones) | Modificado | Devengado | Pagado | |
| c5) Transporte | | | - | | | - |
| c6) Comunicaciones | | | - | | | - |
| c7) Turismo | | | - | | | - |
| c8) Ciencia, Tecnología e Innovación | | | - | | | - |
| c9) Otras Industrias y Otros Asuntos Económicos | | | - | | | - |
| D. Otras No Clasificadas en Funciones Anteriores (D=d1+d2+d3+d4) | - | - | - | - | - | - |
| d1) Transacciones de la Deuda Publica / Costo Financiero de la Deuda | | | - | | | - |
| d2) Transferencias, Participaciones y Aportaciones Entre Diferentes Niveles y Ordenes de Gobierno | | | - | | | - |
| d3) Saneamiento del Sistema Financiero | | | - | | | - |
| d4) Adeudos de Ejercicios Fiscales Anteriores | | | - | | | - |
| II. Gasto Etiquetado (II=A+B+C+D) | - | - | - | - | - | - |
| A. Gobierno (A=a1+a2+a3+a4+a5+a6+a7+a8) | - | - | - | - | - | - |
| a1) Legislación | | | - | | | - |
| a2) Justicia | | | - | | | - |
| a3) Coordinación de la Política de Gobierno | | | - | | | - |
| a4) Relaciones Exteriores | | | - | | | - |
| a5) Asuntos Financieros y Hacendarios | | | - | | | - |
| a6) Seguridad Nacional | | | - | | | - |
| a7) Asuntos de Orden Público y de Seguridad Interior | | | - | | | - |
| a8) Otros Servicios Generales | | | - | | | - |
| B. Desarrollo Social (B=b1+b2+b3+b4+b5+b6+b7) | - | - | - | - | - | - |
| b1) Protección Ambiental | | | - | | | - |
| b2) Vivienda y Servicios a la Comunidad | | | - | | | - |
| b3) Salud | | | - | | | - |
| b4) Recreación, Cultura y Otras Manifestaciones Sociales | | | - | | | - |
| b5) Educación | | | - | | | - |
| b6) Protección Social | | | - | | | - |

| Concepto (c) | Egresos | | | | | Subejercicio (e) |
|---|--------------|--------------------------------|------------|-----------|--------|------------------|
| | Aprobado (d) | Ampliaciones/ (Reducciones) | Modificado | Devengado | Pagado | |
| C. Desarrollo Económico (C=c1+c2+c3+c4+c5+c6+c7+c8+c9) | - | - | - | - | - | - |
| c1) Asuntos Económicos, Comerciales y Laborales en General | | | - | | | - |
| c2) Agropecuaria, Silvicultura, Pesca y Caza | | | | | | - |
| c3) Combustibles y Energía | | | - | | | - |
| c4) Minería, Manufacturas y Construcción | | | - | | | - |
| c5) Transporte | | | - | | | - |
| c6) Comunicaciones | | | - | | | - |
| c7) Turismo | | | - | | | - |
| c8) Ciencia, Tecnología e Innovación | | | - | | | - |
| c9) Otras Industrias y Otros Asuntos Económicos | | | - | | | - |
| D. Otras No Clasificadas en Funciones Anteriores (D=d1+d2+d3+d4) | - | - | - | - | - | - |
| d1) Transacciones de la Deuda Publica / Costo Financiero de la Deuda | - | | - | | | - |
| d2) Transferencias, Participaciones y Aportaciones Entre Diferentes Niveles y Ordenes de Gobierno | - | | - | | | - |
| d3) Saneamiento del Sistema Financiero | - | | - | | | - |
| d4) Adeudos de Ejercicios Fiscales Anteriores | | | - | | | - |
| III. Total de Egresos (III = I + II) | - | - | - | - | - | - |

C.P. María Guadalupe García Moreno
Directora Administrativa

Lic. Alberto Flores Chong
Secretario Ejecutivo del FEPAEDES

Sistema Estatal de Evaluación
Estado Analítico del Ejercicio Presupuesto de Egresos
Por Partida del Gasto

ETCA-II-13

Fondo Estatal para la Prevención Y Atención de Emergencias y Desastres del Estado de Sonora
Del 01 de Abril al 30 de Junio de 2019

(PESOS)

TRIMESTRE: SEGUNDO

| Ejercicio del Presupuesto por Partida / Descripción | | Egresos Aprobado Anual (1) | Ampliaciones/ (Reducciones) (2) | Egresos Modificado Anual (3=1+2) | Egresos Devengado Acumulado (4) | Egresos Pagado Acumulado (5) | Subejercicio (6 = 3 - 4) | % Avance Anual (7= 4/3) |
|---|--|-------------------------------|------------------------------------|-------------------------------------|------------------------------------|---------------------------------|-----------------------------|----------------------------|
| 1000 | Servicios personales | | | 0 | | | 0 | |
| 1100 | Remuneraciones al personal de carácter permanente | | | 0 | | | 0 | |
| 113 | Sueldo base al personal permanente | | | 0 | | | 0 | |
| 11301 | Sueldos | | | 0 | | | 0 | |
| 11306 | Riesgo laboral | | | 0 | | | 0 | |
| 11307 | Ayuda para habitación | | | 0 | | | 0 | |
| 11309 | Prima por riesgo laboral | | | 0 | | | 0 | |
| 11310 | Ayuda para energía eléctrica | | | 0 | | | 0 | |
| 121 | Honorarios asimilables a salarios | | | 0 | | | 0 | |
| 12101 | Honorarios | | | 0 | | | 0 | |
| 122 | Sueldos base al personal eventual | | | 0 | | | 0 | |
| 12201 | Sueldos base al personal eventual | | | 0 | | | 0 | |
| 1300 | Remuneraciones adicionales y especiales | | | 0 | | | 0 | |
| 131 | Primas por años de servicios efectivos prestados | | | 0 | | | 0 | |
| 13101 | Primas y acreditaciones por años de servicio efectivos prestados al personal | | | 0 | | | 0 | |
| 132 | Primas de vacaciones, dominical y gratificación de fin de año | | | 0 | | | 0 | |
| 13201 | Prima vacacional | | | 0 | | | 0 | |
| 13202 | Gratificación por fin de año | | | 0 | | | 0 | |
| 13203 | Compensación por ajuste de calendario | | | 0 | | | 0 | |
| 13204 | Compensación por bono navideño | | | 0 | | | 0 | |
| 134 | Compensaciones | | | 0 | | | 0 | |
| 13403 | Estímulos al personal de confianza | | | 0 | | | 0 | |
| | ... | | | 0 | | | 0 | |
| | Total del Gasto | | | | | | | |

C.P. María Guadalupe García Moreno
 Directora Administrativa

Lic. Alberto Flores Chong
 Secretario Ejecutivo del FEPAEDES

Sistema Estatal de Evaluación

ETCA-II-14

Estado Analítico del Ejercicio de Presupuesto de Egresos- Detallado – LDF

(Clasificación de Servicios Personales por Categoría)

Fondo Estatal para la Prevención Y Atención de Emergencias y Desastres del Estado de Sonora

Del 01 de Abril al 30 de Junio de 2019

(PESOS)

TRIMESTRE: SEGUNDO

| Concepto (c) | Egresos | | | | | Subejercicio (e) |
|---|--------------|--------------------------------|------------|-----------|--------|------------------|
| | Aprobado (d) | Ampliaciones/ (Reducciones) | Modificado | Devengado | Pagado | |
| I. Gasto No Etiquetado (I=A+B+C+D+E+F) | - | - | - | - | - | - |
| A. Personal Administrativo y de Servicio Público | - | - | - | - | - | - |
| B. Magisterio | - | - | - | - | - | - |
| C. Servicios de Salud (C=c1+c2) | - | - | - | - | - | - |
| c1) Personal Administrativo | - | - | - | - | - | - |
| c2) Personal Médico, Paramédico y afín | - | - | - | - | - | - |
| D. Seguridad Pública | - | - | - | - | - | - |
| E. Gastos asociados a la implementación de nuevas leyes federales o reformas a las mismas (E = e1 + e2) | - | - | - | - | - | - |
| e1) Nombre del Programa o Ley 1 | - | - | - | - | - | - |
| e2) Nombre del Programa o Ley 2 | - | - | - | - | - | - |
| F. Sentencias laborales definitivas | - | - | - | - | - | - |
| II. Gasto Etiquetado (II=A+B+C+D+E+F) | - | - | - | - | - | - |
| A. Personal Administrativo y de Servicio Público | - | - | - | - | - | - |
| B. Magisterio | - | - | - | - | - | - |
| C. Servicios de Salud (C=c1+c2) | - | - | - | - | - | - |
| c1) Personal Administrativo | - | - | - | - | - | - |
| c2) Personal Médico, Paramédico y afín | - | - | - | - | - | - |
| D. Seguridad Pública | - | - | - | - | - | - |
| E. Gastos asociados a la implementación de nuevas leyes federales o reformas a las mismas (E = e1 + e2) | - | - | - | - | - | - |
| e1) Nombre del Programa o Ley 1 | - | - | - | - | - | - |
| e2) Nombre del Programa o Ley 2 | - | - | - | - | - | - |
| F. Sentencias laborales definitivas | - | - | - | - | - | - |
| III. Total del Gasto en Servicios Personales (III = I + II) | - | - | - | - | - | - |

C.P. María Guadalupe García Moreno
Directora Administrativa

Lic. Alberto Flores Chong
Secretario Ejecutivo del FEPAEDES

Sistema Estatal de Evaluación
Conciliación entre los Egresos Presupuestarios y los Gastos Contables
Fondo Estatal para la Prevención Y Atención de Emergencias y Desastres del Estado de Sonora
Del 01 de Abril al 30 de Junio de 2019
(Pesos)

ETCA-II-15

TRIMESTRE: SEGUNDO

| | | |
|---|--|-------------|
| 1. Total de Egresos Presupuestarios | | 0.00 |
| 2. Menos Egresos Presupuestarios No Contables | | 0.00 |
| Materias Primas y Materiales de Producción y Comercialización | | |
| Materiales y Suministros | | |
| Mobiliario y Equipo de Administración | | |
| Mobiliario y Equipo Educativo y Recreativo | | |
| Equipo e Instrumental Médico y de Laboratorio | | |
| Vehículos y Equipo de Transporte | | |
| Equipo de Defensa y Seguridad | | |
| Maquinaria, Otros Equipos y Herramientas | | |
| Arquivos Biológicos | | |
| Bienes Inmuebles | | |
| Activos Intangibles | | |
| Obra Pública en Bienes de Dominio Público | | |
| Obra Pública en Bienes Propios | | |
| Acciones y Participaciones de Capital | | |
| Compra de Títulos y Valores | | |
| Concesión de Préstamos | | |
| Inversiones en Fideicomisos, Mandatos y Otros Análogos | | |
| Provisiones para Contingencias y Otras Erogaciones Especiales | | |
| Armonización de la Deuda Pública | | |
| Adeudos de Ejercicios Fiscales Anteriores (ADEFAS) | | |
| Otros Egresos Presupuestales No Contables | | |
| 3. Más Gastos Contables No Presupuestarios | | 0.00 |
| Estimaciones, Depreciaciones, Deterioros, Obsolescencia y Amortizaciones | | |
| Provisiones | | |
| Disminución de Inventarios | | |
| Aumento por Insuficiencia de Estimaciones por Pérdida o Deterioro u Obsolescencia | | |
| Aumento por Insuficiencia de Provisiones | | |
| Otros Gastos | | |
| Otros Gastos Contables No Presupuestales | | |
| 4. Total de Gasto Contable (4= 1 - 2 + 3) | | 0.00 |

C.P. María Guadalupe García Moreno
Directora Administrativa

Lic. Alberto Flores Chong
Secretario Ejecutivo del FEPAEDES

**Sistema Estatal de Evaluación
Endeudamiento Neto**

ETCA-II-16

**Fondo Estatal para la Prevención Y Atención de Emergencias y Desastres del Estado de Sonora
Del 01 de Abril al 30 de Junio de 2019**

(pesos)

TRIMESTRE: SEGUNDO

| Identificación del crédito o Instrumento | Contratación / Colocación | Amortización | Endeudamiento Neto |
|--|--|--------------|--------------------|
| | A | B | C=A-B |
| Créditos Bancarios | | | |
| 1 | NADA QUE DECLARAR | | 0.00 |
| 2 | | | |
| 3 | | | |
| 4 | | | |
| 5 | | | |
| 6 | | | |
| 7 | | | |
| 8 | | | |
| 9 | | | |
| 10 | | | |
| | Total Créditos Bancarios | 0.00 | 0.00 |
| Otros Instrumentos de Deuda | | | |
| 1 | NADA QUE DECLARAR | | 0.00 |
| 2 | | | |
| 3 | | | |
| 4 | | | |
| 5 | | | |
| 6 | | | |
| 7 | | | |
| 8 | | | |
| 9 | | | |
| 10 | | | |
| | Total Otros Instrumentos de Deuda | 0.00 | 0.00 |
| | TOTAL | 0.00 | 0.00 |

"Bajo protesta de decir verdad declaramos que los Estados Financieros y sus Notas, son razonablemente correctos y son responsabilidad del emisor"

C.P. María Guadalupe García Moreno
Directora Administrativa

Lic. Alberto Flores Chong
Secretario Ejecutivo del FEPAEDES

Sistema Estatal de Evaluación

ETCA-II-17

Intereses de la Deuda

Fondo Estatal para la Prevención Y Atención de Emergencias y Desastres del Estado de Sonora

Del 01 de Abril al 30 de Junio de 2019

(pesos)

TRIMESTRE: SEGUNDO

| Identificación del crédito o Instrumento | Devengado | Pagado |
|--|-------------|-------------|
| Créditos Bancarios | | |
| 1 NADA QUE DECLARAR | | |
| 2 | | |
| 3 | | |
| 4 | | |
| 5 | | |
| 6 | | |
| 7 | | |
| 8 | | |
| 9 | | |
| 10 | | |
| Total de Intereses Créditos Bancarios | 0.00 | 0.00 |
| Otros Instrumentos de Deuda | | |
| 1 NADA QUE DECLARAR | | |
| 2 | | |
| 3 | | |
| 4 | | |
| 5 | | |
| 6 | | |
| 7 | | |
| 8 | | |
| 9 | | |
| 10 | | |
| Total Intereses Otros Instrumentos de Deuda | 0.00 | 0.00 |
| TOTAL | 0.00 | 0.00 |

"Bajo protesta de decir verdad declaramos que los Estados Financieros y sus Notas, son razonablemente correctos y son responsabilidad del emisor"

C.P. María Guadalupe García Moreno
Directora Administrativa

Lic. Alberto Flores Chong
Secretario Ejecutivo del FEPAEDES

Sistema Estatal de Evaluación
Gasto Por Categoría Programática
Fondo Estatal para la Prevención Y Atención de Emergencias y Desastres del Estado de Sonora ETCA-III-01
Del 01 de Abril al 30 de Junio de 2019

(PESOS)

TRIMESTRE: SEGUNDO

| Concepto | Egresos Aprobado Anual (1) | Ampliaciones/ (Reducciones) (2) | Egresos Modificado Anual (3=1+2) | Egresos Devengado Anual (4) | Egresos Pagado Anual (5) | Subejercicio (6 = 3 - 4) |
|--|-------------------------------|---------------------------------------|-------------------------------------|--------------------------------|-----------------------------|-----------------------------|
| Programas | | | | | | |
| Subsidios: Sector Social y Privado o Estados y Municipios | 0 | 0 | 0 | 0 | 0 | 0 |
| Sujetos a Reglas de Operación | | | 0 | | | 0 |
| Otros Subsidios | | | 0 | | | 0 |
| Desempeño de las Funciones: | 0 | 0 | 0 | 0 | 0 | 0 |
| Prestación de Servicios Públicos | | | 0 | | | 0 |
| Provisión de Bienes Públicos | | | 0 | | | 0 |
| Planeación, Seguimiento y Evaluación de Políticas Públicas | | | 0 | | | 0 |
| Promoción y Fomento | | | 0 | | | 0 |
| Regulación y Supervisión | | | 0 | | | 0 |
| Funciones de las Fuerzas Armadas (Unicamente el Gobierno Federal) | | | 0 | | | 0 |
| Específicos | | | 0 | | | 0 |
| Proyectos de Inversión | | | 0 | | | 0 |
| Administrativos y de Apoyos | 0 | 0 | 0 | 0 | 0 | 0 |
| Apoyo al Proceso Presupuestario y para Mejorar la Eficiencia Institucional | | | 0 | | | 0 |
| Apoyo a la Función Pública y al Mejoramiento de la Gestión | | | 0 | | | 0 |
| Operaciones Ajenas | | | 0 | | | 0 |
| Compromisos | 0 | 0 | 0 | 0 | 0 | 0 |
| Obligaciones de Cumplimiento de Resolución Jurisdiccional | | | 0 | | | 0 |
| Desastres Naturales | | | 0 | | | 0 |
| Obligaciones | 0 | 0 | 0 | 0 | 0 | 0 |
| Pensiones y Jubilaciones | | | 0 | | | 0 |
| Aportaciones a la Seguridad Social | | | 0 | | | 0 |
| Aportaciones a Fondos de Estabilización | | | 0 | | | 0 |
| Aportaciones a Fondos de Inversión y Reestructura de Pensiones | | | 0 | | | 0 |
| Programas de gasto Federalizado (Gobierno Federal) | 0 | 0 | 0 | 0 | 0 | 0 |
| Gasto Federalizado | | | 0 | | | 0 |
| Participaciones a Entidades Federativas y Municipios | | | 0 | | | 0 |
| Costo Financiero, Deuda o Apoyo a Deudores y Ahorradores de la Banca | | | 0 | | | 0 |
| Adeudos de Ejercicios Fiscales Anteriores | | | 0 | | | 0 |
| Total del Gasto | 0 | 0 | 0 | 0 | 0 | 0 |

C.P. María Guadalupe García Moreno
Directora Administrativa

Lic. Alberto Flores Chong
Secretario Ejecutivo del FEPAEDES

Sistema Estatal de Evaluación
Gastos por proyectos de Inversión

ETCA-III-03

Fondo Estatal para la Prevención Y Atención de Emergencias y Desastres del Estado de Sonora

Del 01 de Abril al 30 de Junio de 2019

(pesos)

TRIMESTRE: SEGUNDO

| GASTO DE INVERSION EJERCIDO: | | |
|------------------------------|---------------|---------------------|
| NOMBRE DEL PROYECTO | MONTO EROGADO | ORIGEN DEL RECURSO* |
| NADA QUE REPORTAR | | |

* Se deberán informar con todas las fuentes del recurso.

Ya sean obras con Recurso Federal, Recurso Estatal e Ingresos Propios del ente Público.

"Bajo protesta de decir verdad declaramos que los Estados Financieros y sus Notas, son razonablemente correctos y son responsabilidad del emisor"

C.P. María Guadalupe García Moreno
Directora Administrativa

Lic. Alberto Flores Chong
Secretario Ejecutivo del FEPAEDES

**Sistema Estatal de Evaluación
Indicadores de Postura Fiscal**

ETCA-IV-01

**Fondo Estatal para la Prevención Y Atención de Emergencias y Desastres del Estado de Sonora
Del 01 de Abril al 30 de Junio de 2019**

(pesos)

TRIMESTRE: SEGUNDO

| Concepto | Estimado Original Anual | Devengado | Pagado 3 |
|--|-------------------------|-----------|----------|
| I. Ingresos Presupuestarios (I= 1 + 2) | 0.00 | 0.00 | 0.00 |
| 1. Ingresos Gobierno del Estado 1 | | | |
| 2. Ingresos Sector Paraestatal 1 | | | |
| II. Egresos Presupuestarios (II= 3+4) | 0.00 | 0.00 | 0.00 |
| 3. Egresos del Gobierno de la Entidad Federativa 2 | | | |
| 4. Egresos del Sector Paraestatal 2 | | | |
| III. Balance Presupuestario (Superávit o Déficit) (III= I-II) | 0.00 | 0.00 | 0.00 |
| Concepto | Estimado Original Anual | Devengado | Pagado 3 |
| III. Balance Presupuestario (Superávit o Déficit) | 0.00 | 0.00 | 0.00 |
| IV. Interés, Comisiones y Gastos de la Deuda | | | |
| V. Balance Primario (superávit o Déficit) (V= III-IV) | 0.00 | 0.00 | 0.00 |
| Concepto | Estimado Original Anual | Devengado | Pagado 3 |
| A. Financiamiento | | | |
| B. Amortización de la Deuda | | | |
| C. Endeudamiento o Desendeudamiento (C=A-B) | 0.00 | 0.00 | 0.00 |

"Bajo protesta de decir verdad declaramos que los Estados Financieros y sus Notas, son razonablemente correctos y son responsabilidad del emisor"

C.P. María Guadalupe García Moreno
Directora Administrativa

Lic. Alberto Flores Chong
Secretario Ejecutivo del FEPAEDES

Sistema Estatal de Evaluación
Balance Presupuestario - LDF

ETCA-IV-02

Fondo Estatal para la Prevención Y Atención de Emergencias y Desastres del Estado de Sonora

Del 01 de Abril al 30 de Junio de 2019

(PESOS)

TRIMESTRE: SEGUNDO

| Concepto (c) | Estimado/ Aprobado (d) | Devengado | Recaudado/ Pagado |
|--|---------------------------|-----------|----------------------|
| A. Ingresos Totales (A = A1+A2+A3) | - | - | - |
| A1. Ingresos de Libre Disposición | - | - | - |
| A2. Transferencias Federales Etiquetadas | - | - | - |
| A3. Financiamiento Neto | - | - | - |
| B. Egresos Presupuestarios¹ (B = B1+B2) | - | - | - |
| B1. Gasto No Etiquetado (sin incluir Amortización de la Deuda Pública) | - | - | - |
| B2. Gasto Etiquetado (sin incluir Amortización de la Deuda Pública) | - | - | - |
| C. Remanentes del Ejercicio Anterior (C = C1 + C2) | - | - | - |
| C1. Remanentes de Ingresos de Libre Disposición aplicados en el periodo | - | - | - |
| C2. Remanentes de Transferencias Federales Etiquetadas aplicados en el periodo | - | - | - |
| I. Balance Presupuestario (I = A - B + C) | - | - | - |
| II. Balance Presupuestario sin Financiamiento Neto (II = I - A3) | - | - | - |
| III. Balance Presupuestario sin Financiamiento Neto y sin Remanentes del Ejercicio Anterior (III= II - C) | - | - | - |

| Concepto | Aprobado | Devengado | Pagado |
|--|----------|-----------|--------|
| E. Intereses, Comisiones y Gastos de la Deuda (E = E1+E2) | - | - | - |
| E1. Intereses, Comisiones y Gastos de la Deuda con Gasto No Etiquetado | - | - | - |
| E2. Intereses, Comisiones y Gastos de la Deuda con Gasto Etiquetado | - | - | - |
| IV. Balance Primario (IV = III + E) | - | - | - |

| Concepto | Estimado/ Aprobado | Devengado | Recaudado/ Pagado |
|---|--------------------|-----------|----------------------|
| F. Financiamiento (F = F1 + F2) | - | - | - |
| F1. Financiamiento con Fuente de Pago de Ingresos de Libre Disposición | - | - | - |
| F2. Financiamiento con Fuente de Pago de Transferencias Federales Etiquetadas | - | - | - |
| G. Amortización de la Deuda (G = G1 + G2) | - | - | - |
| G1. Amortización de la Deuda Pública con Gasto No Etiquetado | - | - | - |
| G2. Amortización de la Deuda Pública con Gasto Etiquetado | - | - | - |
| A3. Financiamiento Neto (A3 = F - G) | - | - | - |

| Concepto | Estimado/ Aprobado | Devengado | Recaudado/ Pagado |
|---|-----------------------|-----------|----------------------|
| A1. Ingresos de Libre Disposición | - | - | - |
| A3.1 Financiamiento Neto con Fuente de Pago de Ingresos de Libre Disposición (A3.1 = F1 – G1) | - | - | - |
| F1. Financiamiento con Fuente de Pago de Ingresos de Libre Disposición | - | - | - |
| G1. Amortización de la Deuda Pública con Gasto No Etiquetado | - | - | - |
| B1. Gasto No Etiquetado (sin incluir Amortización de la Deuda Pública) | - | - | - |
| C1. Remanentes de Ingresos de Libre Disposición aplicados en el periodo | - | - | - |
| V. Balance Presupuestario de Recursos Disponibles (V = A1 + A3.1 – B 1 + C1) | - | - | - |
| VI. Balance Presupuestario de Recursos Disponibles sin Financiamiento Neto (VI = V – A3.1) | - | - | - |

| Concepto | Estimado/ Aprobado | Devengado | Recaudado/ Pagado |
|---|-----------------------|-----------|----------------------|
| A2. Transferencias Federales Etiquetadas | - | - | - |
| A3.2 Financiamiento Neto con Fuente de Pago de Transferencias Federales Etiquetadas (A3.2 = F2 – G2) | - | - | - |
| F2. Financiamiento con Fuente de Pago de Transferencias Federales Etiquetadas | - | - | - |
| G2. Amortización de la Deuda Pública con Gasto Etiquetado | - | - | - |
| B2. Gasto Etiquetado (sin incluir Amortización de la Deuda Pública) | - | - | - |
| C2. Remanentes de Transferencias Federales Etiquetadas aplicados en el periodo | - | - | - |
| VII. Balance Presupuestario de Recursos Etiquetados (VII = A2 + A3.2 – B2 + C2) | - | - | - |
| VIII. Balance Presupuestario de Recursos Etiquetados sin Financiamiento Neto (VIII = VII – A3.2) | - | - | - |

C.P. María Guadalupe García Moreno
Directora Administrativa

Lic. Alberto Flores Chong
Secretario Ejecutivo del FEPAEDES

Sistema Estatal de Evaluación **ETCA-IV-03**
Relación de Cuentas Bancarias Productivas Específicas
Fondo Estatal para la Prevención Y Atención de Emergencias y Desastres del Estado de Sonora
Del 01 de Abril al 30 de Junio de 2019
(pesos) **TRIMESTRE: SEGUNDO**

| Fondo, Programa o Convenio | Datos de la Cuenta Bancaria | |
|---|-----------------------------|------------------|
| | Institución Bancaria | Número de Cuenta |
| 1 Fondo Estatal para la Prevención y Atención de Emergencias y Desastres del Estado de Sonora 2 3 4 5 6 7 8 9 10 | Scotiabank Inverlat S.A. | 11005961548 |
| | | |

"Bajo protesta de decir verdad declaramos que los Estados Financieros y sus Notas, son razonablemente correctos y son responsabilidad del emisor"

 C.P. María Guadalupe García Moreno
 Directora Administrativa

 Lic. Alberto Flores Chong
 Secretario Ejecutivo del FEPAEDES

Sistema Estatal de Evaluación
Relación de Bienes Muebles e Inmuebles que Componen su Patrimonio
Fondo Estatal para la Prevención Y Atención de Emergencias y Desastres del Estado de Sonora
Del 01 de Abril al 30 de Junio de 2019
(pesos)

ETCA-IV-04

TRIMESTRE: SEGUNDO

| Código | Descripción del Bien | Valor en Libros |
|--------|------------------------------|-----------------|
| | BIENES MUEBLES | |
| 1 | SIN NADA QUE REPORTAR | |
| 2 | | |
| 3 | | |
| 4 | | |
| 5 | | |
| 6 | | |
| 7 | | |
| 8 | | |
| 9 | | |
| | BIENES INMUEBLES | |
| | TERRENOS | |
| 10 | SIN NADA QUE REPORTAR | |
| 11 | | |
| | EDIFICIOS | |
| 12 | SIN NADA QUE REPORTAR | |
| 13 | | |
| | Y DEMAS INMUEBLES | |

Bajo protesta de decir verdad declaramos que los Estados Financieros y sus Notas, son razonablemente correctos y son responsabilidad del emisor

C.P. María Guadalupe García Moreno
Directora Administrativa

Lic. Alberto Flores Chong
Secretario Ejecutivo del FEPAEDES

SISTEMA ESTATAL DE EVALUACION
Fondo Estatal para la Prevención Y Atención de Emergencias y Desastres del Estado de Sonora
ANALISIS DE LAS VARIACIONES PROGRAMATICO-PRESUPUESTAL

3.- Otra Información complementaria que el Ente Público considere conveniente.

El Fondo Estatal para la Prevención Y Atención de Emergencias y Desastres del Estado de Sonora es un recurso en donde la Coordinación Estatal de Protección Civil se ha hecho cargo, en los cuales, desde su creación, no se ha obtenido ingreso adicional a lo que se asignó desde su origen.

Sin embargo, como se menciona en el formato correspondiente al primer trimestre 2019, se modifica por error involuntario consistente en partidas no consideradas, detallándose a continuación:

- En el Estado de Situación Financiera detallado, en el rubro a) de Efectivos y Equivalentes, se cambió el apartado de a3) Bancos/Dependencias y Otros, a la cuenta de a2) Bancos/Tesorería ya que el recurso se encuentra en la Institución Financiera SCOTIABANK INVERLAT S.A. con número de cuenta 11005961548, solamente fue un cambio de reclasificación de cuenta.



GOBIERNO
DEL ESTADO
DE SONORA

Coordinación Estatal de Protección Civil

Sistema Estatal de Evaluación
Estado de Situación Financiera
COORDINACION ESTATAL DE PROTECCION CIVIL
Al 30 de Junio de 2019

ETCA-I-01

(PESOS)

TRIMESTRE: SEGUNDO

| ACTIVO | 2019 | 2018 | PASIVO | 2019 | 2018 |
|---|---------------------|-------------------|---|---------------------|-------------------|
| Activo Circulante | | | Pasivo Circulante | | |
| Efectivo y Equivalentes | 476,190.22 | 435,949.78 | Cuentas por Pagar a Corto Plazo | 151,580.49 | 517,967.32 |
| Derechos a Recibir Efectivo o Equivalentes | 287,851.66 | | - Documentos por Pagar a Corto Plazo | - | - |
| Derechos a Recibir Bienes o Servicios | - | | - Porción a Corto Plazo de la Deuda Pública a Largo Plazo | - | - |
| Inventarios | - | | - Títulos y Valores a Corto Plazo | - | - |
| Almacenes | - | | - Pasivos Diferidos a Corto Plazo | - | - |
| Estimación por Pérdida o Deterioro de Activos Circulantes | - | | - Fondos y Bienes de Terceros en Garantía y/o Administración a Corto Plazo | - | - |
| Otros Activos Circulantes | - | | - Provisiones a Corto Plazo | - | - |
| | | | - Otros Pasivos a Corto Plazo | - | - |
| Total de Activos Circulantes | 764,041.88 | 435,949.78 | Total de Pasivos Circulantes | 151,580.49 | 517,967.32 |
| Activo No Circulante | | | Pasivo No Circulante | | |
| Inversiones Financieras a Largo Plazo | - | | - Cuentas por Pagar a Largo Plazo | - | - |
| Derechos a Recibir Efectivo o Equivalentes a Largo Plazo | - | | - Documentos por Pagar a Largo Plazo | - | - |
| Bienes Inmuebles, Infraestructura y Construcciones en Proceso | - | | - Deuda Pública a Largo Plazo | - | - |
| Bienes Muebles | 811,734.60 | | - Pasivos Diferidos a Largo Plazo | - | - |
| Activos Intangibles | 50,000.00 | 50,000.00 | Fondos y Bienes de Terceros en Garantía y/o en Administración a Largo Plazo | - | - |
| Depreciación, Deterioro y Amortización Acumulada de Bienes | 62,988.20 | | - Provisiones a Largo Plazo | - | - |
| Activos Diferidos | - | | | | |
| Estimación por Pérdida o Deterioro de Activos no Circulantes | - | | | | |
| Otros Activos no Circulantes | - | | | | |
| Total de Activos No Circulantes | 798,746.40 | 50,000.00 | Total de Pasivos No Circulantes | - | - |
| Total de Activos | 1,562,788.28 | 485,949.78 | Total de Pasivo | 151,580.49 | 517,967.32 |
| | | | Hacienda Pública/Patrimonio | | |
| | | | Hacienda Pública/Patrimonio Contribuido | 811,734.60 | - |
| | | | Aportaciones | - | |
| | | | Donaciones de Capital | 811,734.60 | |
| | | | Actualización de la Hacienda Pública/Patrimonio | - | - |
| | | | Hacienda Pública/Patrimonio Generado | 599,473.19 | 32,017.54 |
| | | | Resultados del Ejercicio (Ahorro/ Desahorro) | 631,490.73 | 32,017.54 |
| | | | Resultados de Ejercicios Anteriores | 32,017.54 | - |
| | | | Revalúos | - | - |
| | | | Reservas | - | - |
| | | | Anteriores | - | - |
| | | | Hacienda Pública/Patrimonio | - | - |
| | | | Resultado por Posición Monetaria | - | - |
| | | | Resultado por Tenencia de Activos no Monetarios | - | - |
| | | | Total Hacienda Pública/Patrimonio | 1,411,207.79 | 32,017.54 |
| | | | Total de Pasivo y Hacienda Pública/Patrimonio | 1,562,788.28 | 485,949.78 |

"Bajo protesta de decir verdad declaramos que los Estados Financieros y sus Notas, son razonablemente correctos y son responsabilidad del emisor"

C.P. María Guadalupe García Moreno
Directora Administrativa

Lic. Alberto Flores Chong
Coordinador Estatal

Sistema Estatal de Evaluación
Estado de Situación Financiera - Detallado - LDF
COORDINACION ESTATAL DE PROTECCION CIVIL
Al 31 de diciembre de 2018 y al 30 de junio de 2019 (b)

ETCA-I-02

TRIMESTRE: SEGUNDO

(PESOS)

| Concepto (c) | 2019 | 31 de diciembre de 2018 | Concepto (c) | 2019 | 31 de diciembre de 2018 |
|--|-------------------|-------------------------|--|-------------------|-------------------------|
| ACTIVO | | | PASIVO | | |
| Activo Circulante | | | Pasivo Circulante | | |
| a. Efectivo y Equivalentes (a=a1+a2+a3+a4+a5+a6+a7) | 476,190.22 | 435,949.78 | a. Cuentas por Pagar a Corto Plazo (a=a1+a2+a3+a4+a5+a6+a7+a8+a9) | 151,580.49 | 517,967.32 |
| a1) Efectivo | 7,561.75 | - | a1) Servicios Personales por Pagar a Corto Plazo | - | - |
| a2) Bancos/Tesorería | 468,116.31 | - | a2) Proveedores por Pagar a Corto Plazo | 3,337.37 | 506,728.60 |
| a3) Bancos/Dependencias y Otros | - | 435,949.78 | a3) Contratistas por Obras Públicas por Pagar a Corto Plazo | - | - |
| a4) Inversiones Temporales (Hasta 3 meses) | - | - | a4) Participaciones y Aportaciones por Pagar a Corto Plazo | - | - |
| a5) Fondos con Afectación Específica | - | - | a5) Transferencias Otorgadas por Pagar a Corto Plazo | - | - |
| a6) Depósitos de Fondos de Terceros en Garantía y/o Administración | - | - | a6) Intereses, Comisiones y Otros Gastos de la Deuda Pública por Pagar a Corto Plazo | - | - |
| a7) Otros Efectivos y Equivalentes | 512.16 | - | a7) Retenciones y Contribuciones por Pagar a Corto Plazo | 148,243.12 | 3,238.72 |
| b. Derechos a Recibir Efectivo o Equivalentes (b=b1+b2+b3+b4+b5+b6+b7) | 287,851.66 | - | a8) Devoluciones de la Ley de Ingresos por Pagar a Corto Plazo | - | - |
| b1) Inversiones Financieras de Corto Plazo | - | - | a9) Otras Cuentas por Pagar a Corto Plazo | - | 8,000.00 |
| b2) Cuentas por Cobrar a Corto Plazo | - | - | b. Documentos por Pagar a Corto Plazo (b=b1+b2+b3) | | |
| b3) Deudores Diversos por Cobrar a Corto Plazo | 136,838.15 | - | b1) Documentos Comerciales por Pagar a Corto Plazo | - | - |
| b4) Ingresos por Recuperar a Corto Plazo | - | - | b2) Documentos con Contratistas por Obras Públicas por Pagar a Corto Plazo | - | - |
| b5) Deudores por Anticipos de la Tesorería a Corto Plazo | - | - | b3) Otros Documentos por Pagar a Corto Plazo | - | - |
| b6) Préstamos Otorgados a Corto Plazo | - | - | c. Porción a Corto Plazo de la Deuda Pública a Largo Plazo (c=c1+c2) | | |
| b7) Otros Derechos a Recibir Efectivo o Equivalentes a Corto Plazo | 151,013.51 | - | c1) Porción a Corto Plazo de la Deuda Pública | - | - |
| c. Derechos a Recibir Bienes o Servicios (c=c1+c2+c3+c4+c5) | | | c2) Porción a Corto Plazo de Arrendamiento Financiero | - | - |
| c1) Anticipo a Proveedores por Adquisición de Bienes y Prestación de Servicios a Corto Plazo | - | - | d. Títulos y Valores a Corto Plazo | - | - |
| c2) Anticipo a Proveedores por Adquisición de Bienes Inmuebles y Muebles a Corto Plazo | - | - | e. Pasivos Diferidos a Corto Plazo (e=e1+e2+e3) | | |
| c3) Anticipo a Proveedores por Adquisición de Bienes Intangibles a Corto Plazo | - | - | e1) Ingresos Cobrados por Adelantado a Corto Plazo | - | - |
| c4) Anticipo a Contratistas por Obras Públicas a Corto Plazo | - | - | e2) Intereses Cobrados por Adelantado a Corto Plazo | - | - |
| c5) Otros Derechos a Recibir Bienes o Servicios a Corto Plazo | - | - | e3) Otros Pasivos Diferidos a Corto Plazo | - | - |
| d. Inventarios (d=d1+d2+d3+d4+d5) | | | f. Fondos y Bienes de Terceros en Garantía y/o Administración a Corto Plazo (f=f1+f2+f3+f4+f5+f6) | | |
| d1) Inventario de Mercancías para Venta | - | - | f1) Fondos en Garantía a Corto Plazo | - | - |
| d2) Inventario de Mercancías Terminadas | - | - | f2) Fondos en Administración a Corto Plazo | - | - |
| d3) Inventario de Mercancías en Proceso de Elaboración | - | - | f3) Fondos Contingentes a Corto Plazo | - | - |
| d4) Inventario de Materias Primas, Materiales y Suministros para Producción | - | - | f4) Fondos de Fideicomisos, Mandatos y Contratos Análogos a Corto Plazo | - | - |
| d5) Bienes en Tránsito | - | - | f5) Otros Fondos de Terceros en Garantía y/o Administración a Corto Plazo | - | - |
| e. Almacenes | - | - | f6) Valores y Bienes en Garantía a Corto Plazo | - | - |

| | | | | | |
|--|---------------------|-------------------|--|---------------------|-------------------|
| f. Estimación por Pérdida o Deterioro de Activos Circulantes (f=f1+f2) | | | g. Provisiones a Corto Plazo (g=g1+g2+g3) | | |
| f1) Estimaciones para Cuentas Incobrables por Derechos a Recibir Efectivo o Equivalentes | | | g1) Provisión para Demandas y Juicios a Corto Plazo | | |
| f2) Estimación por Deterioro de Inventarios | | | g2) Provisión para Contingencias a Corto Plazo | | |
| g. Otros Activos Circulantes (g=g1+g2+g3+g4) | | | g3) Otras Provisiones a Corto Plazo | | |
| g1) Valores en Garantía | | | h. Otros Pasivos a Corto Plazo (h=h1+h2+h3) | | |
| g2) Bienes en Garantía (excluye depósitos de fondos) | | | h1) Ingresos por Clasificar | | |
| g3) Bienes Derivados de Embargos, Decomisos, Aseguramientos y Dación en Pago | | | h2) Recaudación por Participar | | |
| g4) Adquisición con Fondos de Terceros | | | h3) Otros Pasivos Circulantes | | |
| IA. Total de Activos Circulantes (IA = a + b + c + d + e + f + g) | 764,041.88 | 435,949.78 | IIA. Total de Pasivos Circulantes (IIA = a + b + c + d + e + f + g + h) | 151,580.49 | 517,967.32 |
| Activo No Circulante | | | Pasivo No Circulante | | |
| a. Inversiones Financieras a Largo Plazo | | | a. Cuentas por Pagar a Largo Plazo | | |
| b. Derechos a Recibir Efectivo o Equivalentes a Largo Plazo | | | b. Documentos por Pagar a Largo Plazo | | |
| c. Bienes Inmuebles, Infraestructura y Construcciones en Proceso | | | c. Deuda Pública a Largo Plazo | | |
| d. Bienes Muebles | 811,734.60 | | d. Pasivos Diferidos a Largo Plazo | | |
| e. Activos Intangibles | 50,000.00 | 50,000.00 | e. Fondos y Bienes de Terceros en Garantía y/o en Administración a Largo Plazo | | |
| f. Depreciación, Deterioro y Amortización Acumulada de Bienes | 62,988.20 | | f. Provisiones a Largo Plazo | | |
| g. Activos Diferidos | | | | | |
| h. Estimación por Pérdida o Deterioro de Activos no Circulantes | | | IIIB. Total de Pasivos No Circulantes (IIIB=a + b + c + d + e + f) | | |
| i. Otros Activos no Circulantes | | | | | |
| IB. Total de Activos No Circulantes (IB = a + b + c + d + e + f + g + h + i) | 798,746.40 | 50,000.00 | II. Total del Pasivo (II = IIA + IIIB) | 151,580.49 | 517,967.32 |
| I. Total del Activo (I = IA + IB) | 1,562,788.28 | 485,949.78 | HACIENDA PÚBLICA/PATRIMONIO | | |
| | | | IIIA. Hacienda Pública/Patrimonio Contribuido (IIIA =a +b+c) | 811,734.60 | |
| | | | a. Aportaciones | | |
| | | | b. Donaciones de Capital | 811,734.60 | |
| | | | c. Actualización de la Hacienda Pública/Patrimonio | | |
| | | | IIIB. Hacienda Pública/Patrimonio Generado (IIIB = a + b + c + d + e) | 599,473.19 | 32,017.54 |
| | | | a. Resultados del Ejercicio (Ahorro/ Desahorro) | 631,490.73 | 32,017.54 |
| | | | b. Resultados de Ejercicios Anteriores | 32,017.54 | |
| | | | c. Revalúos | | |
| | | | d. Reservas | | |
| | | | e. Rectificaciones de Resultados de Ejercicios Anteriores | | |
| | | | IIIC. Exceso o insuficiencia en la Actualización de la Hacienda Pública/Patrimonio (IIIC=a+h) | | |
| | | | a. Resultado por Posición Monetaria | | |
| | | | b. Resultado por Tenencia de Activos no Monetarios | | |
| | | | III. Total Hacienda Pública/Patrimonio (III = IIIA + IIIB + IIIC) | 1,411,207.79 | 32,017.54 |
| | | | IV. Total del Pasivo y Hacienda Pública/Patrimonio (IV =II+III) | 1,562,788.28 | 485,949.78 |

C.P. María Guadalupe García Moreno
Directora Administrativa

Lic. Alberto Flores Chong
Coordinador Estatal

Sistema Estatal de Evaluación
Estado de Actividades
COORDINACION ESTATAL DE PROTECCION CIVIL
Del 01 de Enero al 30 de Junio de 2019
(PESOS)

ETCA-I-03

TRIMESTRE: SEGUNDO

| | 2019 | 2018 |
|---|----------------------|------|
| INGRESOS Y OTROS BENEFICIOS | | |
| Ingresos de Gestión | - | - |
| Impuestos | - | - |
| Cuotas y Aportaciones de Seguridad Social | - | - |
| Contribuciones de Mejoras | - | - |
| Derechos | - | - |
| Productos | - | - |
| Aprovechamientos | - | - |
| Ingresos por Venta de Bienes y Prestación de Servicios | - | - |
| Participaciones, Aportaciones, Convenios, Incentivos Derivados de la Colaboración Fiscal, Fondos Distintos de Aportaciones, Transferencias, Asignaciones, Subsidios y Subvenciones, y Pensiones y Jubilaciones | 19,692,724.66 | - |
| Participaciones, Aportaciones, Convenios, Incentivos Derivados de la Colaboración Fiscal y Fondos Distintos de Aportaciones | - | - |
| Transferencias, Asignaciones, Subsidios y Subvenciones, y Pensiones y Jubilaciones | 19,692,724.66 | - |
| Otros Ingresos y Beneficios | - | - |
| Ingresos Financieros | - | - |
| Incremento por Variación de Inventarios | - | - |
| Disminución del Exceso de Estimaciones por Pérdida o Deterioro u Obsolescencia | - | - |
| Disminución del Exceso de Provisiones | - | - |
| Otros Ingresos y Beneficios Varios | - | - |
| Total de Ingresos y Otros Beneficios | 19,692,724.66 | - |
| GASTOS Y OTRAS PÉRDIDAS | | |
| Gastos de Funcionamiento | 18,998,245.73 | - |
| Servicios Personales | 15,989,580.11 | - |
| Materiales y Suministros | 522,303.00 | - |
| Servicios Generales | 2,486,362.62 | - |
| Transferencias, Asignaciones, Subsidios y Otras Ayudas | - | - |
| Transferencias Internas y Asignaciones al Sector Público | - | - |
| Transferencias al Resto del Sector Público | - | - |
| Subsidios y Subvenciones | - | - |
| Ayudas Sociales | - | - |
| Pensiones y Jubilaciones | - | - |
| Transferencias a Fideicomisos, Mandatos y Contratos Análogos | - | - |
| Transferencias a la Seguridad Social | - | - |
| Donativos | - | - |
| Transferencias al Exterior | - | - |
| Participaciones y Aportaciones | - | - |
| Participaciones | - | - |
| Aportaciones | - | - |
| Convenios | - | - |
| Intereses, Comisiones y Otros Gastos de la Deuda Pública | - | - |
| Intereses de la Deuda Pública | - | - |
| Comisiones de la Deuda Pública | - | - |
| Gastos de la Deuda Pública | - | - |
| Costo por Coberturas | - | - |
| Apoyos Financieros | - | - |
| Otros Gastos y Pérdidas Extraordinarias | 62,988.20 | - |
| Estimaciones, Depreciaciones, Deterioros, Obsolescencia y Amortizaciones | 62,988.20 | - |
| Provisiones | - | - |
| Disminución de Inventarios | - | - |
| Aumento por Insuficiencia de Estimaciones por Pérdida o Deterioro u Obsolescencia | - | - |
| Aumento por Insuficiencia de Provisiones | - | - |
| Otros Gastos | - | - |
| Inversión Pública | - | - |
| Inversión Pública no Capitalizable | - | - |
| Total de Gastos y Otras Pérdidas | 19,061,233.93 | - |
| Resultados del Ejercicio (Ahorro/Desahorro) | 631,490.73 | - |

Bajo protesta de decir verdad declaramos que los Estados Financieros y sus Notas, son razonablemente correctos y son responsabilidad del emisor

C.P. María Guadalupe García Moreno
Directora Administrativa

Lic. Alberto Flores Chong
Coordinador Estatal

COORDINACION ESTATAL DE PROTECCION CIVIL

ETCA-I-04

Estado de Variación en la Hacienda Pública

Del 01 de Enero al 30 de Junio de 2019

TRIMESTRE: SEGUNDO

| Concepto | Hacienda Pública / Patrimonio Contribuido | Hacienda Pública / Patrimonio Generado de Ejercicios Anteriores | Hacienda Pública / Patrimonio Generado del Ejercicio | Exceso o Insuficiencia en la Actualización de la Hacienda Pública / Patrimonio | Total |
|--|---|---|--|--|--------------|
| Hacienda Pública / Patrimonio Contribuido Neto de 2018 | - | | | | - |
| Aportaciones | | | | | - |
| Donaciones de Capital | | | | | - |
| Actualización de la Hacienda Pública/Patrimonio | | | | | - |
| Hacienda Pública / Patrimonio Generado Neto de 2018 | | - | 32,017.54 | - | 32,017.54 |
| Resultados del Ejercicio (Ahorro/Desahorro) | | - | 32,017.54 | - | 32,017.54 |
| Resultados de Ejercicios Anteriores | | | | | - |
| Revalúos | | | | | - |
| Reservas | | | | | - |
| Rectificaciones de Resultados de Ejercicios Anteriores | | | | | - |
| Exceso o Insuficiencia en la Actualización de la Hacienda Pública / Patrimonio Neto de 2018 | | | | - | - |
| Resultado por Posición Monetaria | | | | | - |
| Resultado por Tenencia de Activos no Monetarios | | | | | - |
| Hacienda Pública / Patrimonio Neto Final de 2018 | - | - | 32,017.54 | - | 32,017.54 |
| Cambios en la Hacienda Pública / Patrimonio Contribuido Neto de 2019 | 811,734.60 | | | | 811,734.60 |
| Aportaciones | | | | | - |
| Donaciones de Capital | 811,734.60 | | | | 811,734.60 |
| Actualización de la Hacienda Pública/Patrimonio | | | | | - |
| Variaciones de la Hacienda Pública / Patrimonio Generado Neto de 2019 | | - | 32,017.54 | 663,508.27 | 631,490.73 |
| Resultados del Ejercicio (Ahorro/Desahorro) | | | | 631,490.73 | 631,490.73 |
| Resultados de Ejercicios Anteriores | | | 32,017.54 | 32,017.54 | - |
| Revalúos | | | | | - |
| Reservas | | | | | - |
| Rectificaciones de Resultados de Ejercicios Anteriores | | | | | - |
| Cambios en el Exceso o Insuficiencia en la Actualización de la Hacienda Pública / Patrimonio Neto de 2019 | | | | - | - |
| Resultado por Posición Monetaria | | | | | - |
| Resultado por Tenencia de Activos no Monetarios | | | | | - |
| Hacienda Pública / Patrimonio Neto Final de 2019 | 811,734.60 | - | 32,017.54 | 631,490.73 | 1,411,207.79 |

C.P. María Guadalupe García Moreno
Directora Administrativa

Lic. Alberto Flores Chong
Coordinador Estatal

Sistema Estatal de Evaluación
Estado de Cambios en la Situación Financiera
COORDINACION ESTATAL DE PROTECCION CIVIL
 Del 01 de Enero al 30 de Junio de 2019
 (PESOS)

ETCA-I-05

TRIMESTRE: SEGUNDO

| | <u>Origen</u> | <u>Aplicación</u> |
|--|---------------------|---------------------|
| Activo | 62,988.20 | 1,139,826.70 |
| Activo Circulante | 0.00 | 328,092.10 |
| Efectivo y Equivalentes | | 40,240.44 |
| Derechos a Recibir Efectivo o Equivalentes | | 287,851.66 |
| Derechos a Recibir Bienes o Servicios | | |
| Inventario | | |
| Almacenes | | |
| Estimación por Pérdida o Deterioro de Activos Circulantes | | |
| Otros Activos Circulantes | | |
| Activo No Circulante | 62,988.20 | 811,734.60 |
| Inversiones Financieras a Largo Plazo | | |
| Derechos a Recibir Efectivo o Equivalentes a Largo Plazo | | |
| Bienes Inmuebles, Infraestructura y Construcciones en Proceso | | |
| Bienes Muebles | | 811,734.60 |
| Activos Intangibles | | |
| Depreciación, Deterioro y Amortización Acumulada de Bienes | 62,988.20 | |
| Activos Diferidos | | |
| Estimación por Pérdida o Deterioro de Activos no Circulantes | | |
| Otros Activos no Circulantes | | |
| Pasivo | 0.00 | 366,386.83 |
| Pasivo Circulante | 0.00 | 366,386.83 |
| Cuentas por Pagar a Corto Plazo | | 366,386.83 |
| Documentos por Pagar a Corto Plazo | | |
| Porción a Corto Plazo de la Deuda Pública a Largo Plazo | | |
| Títulos y Valores a Corto Plazo | | |
| Pasivos Diferidos a Corto Plazo | | |
| Fondos y Bienes de Terceros en Garantía y/o Administración a Corto Plazo | | |
| Provisiones a Corto Plazo | | |
| Otros Pasivos a Corto Plazo | | |
| Pasivo No Circulante | 0.00 | 0.00 |
| Cuentas por Pagar a Largo Plazo | | |
| Documentos por Pagar a Largo Plazo | | |
| Deuda Pública a Largo Plazo | | |
| Pasivos Diferidos a Largo Plazo | | |
| Fondos y Bienes de Terceros en Garantía y/o en Administración a Largo Plazo | | |
| Provisiones a Largo Plazo | | |
| HACIENDA PUBLICA/PATRIMONIO | 1,443,225.33 | 0.00 |
| Hacienda Pública/Patrimonio Contribuido | 811,734.60 | 0.00 |
| Aportaciones | | |
| Donaciones de Capital | 811,734.60 | |
| Actualización de la Hacienda Pública/Patrimonio | | |
| Hacienda Pública/Patrimonio Generado | 631,490.73 | |
| Resultados del Ejercicio (Ahorro/ Desahorro) | 663,508.27 | |
| Resultados de Ejercicios Anteriores | | -32,017.54 |
| Revalúos | | |
| Reservas | | |
| Rectificaciones de Resultados de Ejercicios Anteriores | | |
| Excesos o Insuficiencia en la Actualización de la Hacienda Pública/Patrimonio | 0.00 | 0.00 |
| Resultado por Posición Monetaria | | |
| Resultado por Tenencia de Activos no Monetarios | | |

Bajo protesta de decir verdad declaramos que los Estados Financieros y sus Notas, son razonablemente correctos y son responsabilidad del emisor

C.P. María Guadalupe García Moreno
 Directora Administrativa

Lic. Alberto Flores Chong
 Coordinador Estatal

Sistema Estatal de Evaluación
Estado de Flujos de Efectivo
COORDINACION ESTATAL DE PROTECCION CIVIL
Al 30 de Junio de 2019
(PESOS)

ETCA-I-06

TRIMESTRE: SEGUNDO

| Concepto | <u>2019</u> | <u>2018</u> |
|---|----------------------|-------------|
| Flujos de Efectivo de las Actividades de Operación | | |
| Origen | 19,692,724.66 | 0.00 |
| Impuestos | | 0.00 |
| Cuotas y Aportaciones de Seguridad Social | | 0.00 |
| Contribuciones de mejoras | | 0.00 |
| Derechos | | 0.00 |
| Productos | | 0.00 |
| Aprovechamientos | | 0.00 |
| Ingresos por Venta de Bienes y Prestación de Servicios | | 0.00 |
| Participaciones, Aportaciones, Convenios, Incentivos Derivados de la Colaboracion Fiscal y Fondos Distintos de Aportaciones | | 0.00 |
| Transferencias, Asignaciones, Subsidios y Subvenciones, y Pensiones y Jubilaciones | 19,692,724.66 | 0.00 |
| Otros Orígenes de Operación | | 0.00 |
| Aplicación | 19,652,484.22 | 0.00 |
| Servicios Personales | 15,989,580.11 | 0.00 |
| Materiales y Suministros | 522,303.00 | 0.00 |
| Servicios Generales | 2,483,025.02 | 0.00 |
| Transferencias Internas y Asignaciones al Sector Público | | 0.00 |
| Transferencias al resto del Sector Público | | 0.00 |
| Subsidios y Subvenciones | | 0.00 |
| Ayudas Sociales | | 0.00 |
| Pensiones y Jubilaciones | | 0.00 |
| Transferencias a Fideicomisos, Mandatos y Contratos Análogos | | 0.00 |
| Transferencias a la Seguridad Social | | 0.00 |
| Donativos | | 0.00 |
| Transferencias al Exterior | | 0.00 |
| Participaciones | | 0.00 |
| Aportaciones | | 0.00 |
| Convenios | | 0.00 |
| Otras Aplicaciones de Operación | 657,576.09 | 0.00 |
| Flujos Netos de Efectivo por Actividades de Operación | 40,240.44 | 0.00 |
| Flujos de Efectivo de las Actividades de Inversión | | |
| Origen | 0.00 | 0.00 |
| Bienes Inmuebles, Infraestructura y Construcciones en Proceso | | 0.00 |
| Bienes Muebles | | 0.00 |
| Otros Orígenes de Inversión | | 0.00 |
| Aplicación | 0.00 | 0.00 |
| Bienes Inmuebles, Infraestructura y Construcciones en Proceso | | 0.00 |
| Bienes Muebles | | 0.00 |
| Otras Aplicaciones de Inversión | | 0.00 |
| Flujos Netos de Efectivo por Actividades de Inversión | 0.00 | 0.00 |
| Flujo de Efectivo de las Actividades de Financiamiento | | |
| Origen | 0.00 | 0.00 |
| Endeudamiento Neto | 0.00 | 0.00 |
| Interno | 0.00 | 0.00 |
| Externo | 0.00 | 0.00 |
| Otros Orígenes de Financiamiento | 0.00 | 0.00 |
| Aplicación | 0.00 | 0.00 |
| Servicios de la Deuda | 0.00 | 0.00 |
| Interno | | 0.00 |
| Externo | | 0.00 |
| Otras Aplicaciones de Financiamiento | | 0.00 |
| Flujos netos de Efectivo por Actividades de Financiamiento | 0.00 | 0.00 |
| Incremento/Disminución Neta en el Efectivo y Equivalentes al Efectivo | 40,240.44 | 0.00 |
| Efectivo y Equivalentes al Efectivo al Inicio del Ejercicio | 435,949.78 | 0.00 |
| Efectivo y Equivalentes al Efectivo al Final del Ejercicio | 476,190.22 | 0.00 |

Bajo protesta de decir verdad declaramos que los Estados Financieros y sus Notas, son razonablemente correctos y son responsabilidad del emisor

C.P. María Guadalupe García Moreno
Directora Administrativa

Lic. Alberto Flores Chong
Coordinador Estatal

Sistema Estatal de Evaluación
Estado Analítico del Activo
COORDINACION ESTATAL DE PROTECCION CIVIL
 Del 01 de Enero al 30 de Junio de 2019

ETCA-I-07

(PESOS)

TRIMESTRE: SEGUNDO

| Concepto | Saldo Inicial 1 | Cargos del Periodo 2 | Abonos del Periodo 3 | Saldo Final 4 (1+2-3) | Variación del Periodo (4-1) |
|---|--------------------|-------------------------|-------------------------|--------------------------|--------------------------------|
| ACTIVO | 485,949.78 | 42,380,842.49 | 41,304,003.99 | 1,562,788.28 | 1,076,838.50 |
| Activo Circulante | 435,949.78 | 41,569,107.89 | 41,241,015.79 | 764,041.88 | 328,092.10 |
| Efectivo y Equivalentes | 435,949.78 | 5,310,799.94 | 5,270,559.50 | 476,190.22 | 40,240.44 |
| Derechos a Recibir Efectivo o Equivalentes | 0.00 | 36,258,307.95 | 35,970,456.29 | 287,851.66 | 287,851.66 |
| Derechos a Recibir Bienes o Servicios | 0.00 | 0.00 | 0.00 | 0.00 | 0.00 |
| Inventarios | 0.00 | 0.00 | 0.00 | 0.00 | 0.00 |
| Almacenes | 0.00 | 0.00 | 0.00 | 0.00 | 0.00 |
| Estimación por Pérdida o Deterioro de Activos Circulantes | 0.00 | 0.00 | 0.00 | 0.00 | 0.00 |
| Otros Activos Circulantes | 0.00 | 0.00 | 0.00 | 0.00 | 0.00 |
| Activo No Circulante | 50,000.00 | 811,734.60 | 62,988.20 | 798,746.40 | 748,746.40 |
| Inversiones Financieras a Largo Plazo | 0.00 | 0.00 | 0.00 | 0.00 | 0.00 |
| Derechos a Recibir Efectivo o Equivalentes a Largo Plazo | 0.00 | 0.00 | 0.00 | 0.00 | 0.00 |
| Bienes Inmuebles, Infraestructura y Construcciones en Proceso | 0.00 | 0.00 | 0.00 | 0.00 | 0.00 |
| Bienes Muebles | 0.00 | 811,734.60 | 0.00 | 811,734.60 | 811,734.60 |
| Activos Intangibles | 50,000.00 | 0.00 | 0.00 | 50,000.00 | 0.00 |
| Depreciación, Deterioro y Amortización Acumulada de Bienes | 0.00 | 0.00 | 62,988.20 | -62,988.20 | -62,988.20 |
| Activos Diferidos | 0.00 | 0.00 | 0.00 | 0.00 | 0.00 |
| Estimación por Pérdida o Deterioro de Activos no Circulantes | 0.00 | 0.00 | 0.00 | 0.00 | 0.00 |
| Otros Activos no Circulantes | 0.00 | 0.00 | 0.00 | 0.00 | 0.00 |

Bajo protesta de decir verdad declaramos que los Estados Financieros y sus Notas, son razonablemente correctos y son responsabilidad del emisor

C.P. María Guadalupe García Moreno
Directora Administrativa

Lic. Alberto Flores Chong
Coordinador Estatal

Sistema Estatal de Evaluación
Estado Analítico de la Deuda y Otros Pasivos
COORDINACION ESTATAL DE PROTECCION CIVIL
 Del 01 de Enero al 30 de Junio de 2019

ETCA-I-08

(PESOS)

TRIMESTRE: SEGUNDO

| DENOMINACIÓN DE LAS DEUDAS | MONEDA DE CONTRATACIÓN | INSTITUCIÓN O PAÍS ACREEDOR | SALDO INICIAL DEL PERIODO | SALDO FINAL DEL PERIODO |
|--|------------------------|-----------------------------|---------------------------|-------------------------|
| DEUDA PÚBLICA | | | | |
| Corto Plazo | | | | |
| Deuda Interna | | | 0.00 | 0.00 |
| Instituciones de Crédito | | | 0.00 | 0.00 |
| Títulos y Valores | | | | |
| Arrendamientos Financieros | | | | |
| Deuda Externa | | | 0.00 | 0.00 |
| Organismos Financieros Internacionales | | | 0.00 | |
| Deuda Bilateral | | | | |
| Títulos y Valores | | | | |
| Arrendamientos Financieros | | | | |
| <i>Subtotal Corto Plazo</i> | | | <i>0.00</i> | <i>0.00</i> |
| Largo Plazo | | | | |
| Deuda Interna | | | 0.00 | 0.00 |
| Instituciones de Crédito | | | | |
| Títulos y Valores | | | | |
| Arrendamientos Financieros | | | | |
| Deuda Externa | | | 0.00 | 0.00 |
| Organismos Financieros Internacionales | | | | |
| Deuda Bilateral | | | | |
| Títulos y Valores | | | | |
| Arrendamientos Financieros | | | | |
| <i>Subtotal Largo Plazo</i> | | | <i>0.00</i> | <i>0.00</i> |
| Otros Pasivos | | | 517,967.32 | 151,580.49 |
| Total Deuda y Otros Pasivos | | | 517,967.32 | 151,580.49 |

Bajo protesta de decir verdad declaramos que los Estados Financieros y sus Notas, son razonablemente correctos y son responsabilidad del emisor

 C.P. María Guadalupe García Moreno
 Directora Administrativa

 Lic. Alberto Flores Chong
 Coordinador Estatal

Sistema Estatal de Evaluación
Informe Analítico de la Deuda Pública y Otros Pasivos - LDF
COORDINACION ESTATAL DE PROTECCION CIVIL
Del 01 de Enero al 30 de Junio de 2019

ETCA-I-09

TRIMESTRE: SEGUNDO

(PESOS)

| Denominación de la Deuda Pública y Otros Pasivos (c) | Saldo al 31 de diciembre de 2018(d) | Disposiciones del Periodo (e) | Amortizaciones del Periodo (f) | Revaluaciones, Reclasificaciones y Otros Ajustes (g) | Saldo Final del Periodo (h) h=d+e-f+g | Pago de Intereses del Periodo (i) | Pago de Comisiones y demás costos asociados durante el Periodo (j) |
|---|---|----------------------------------|-----------------------------------|--|---|--------------------------------------|---|
| 1. Deuda Pública (1=A+B) | | | | | | | |
| A. Corto Plazo (A=a1+a2+a3) | | | | | | | |
| a1) Instituciones de Crédito | | | | | | | |
| a2) Títulos y Valores | | | | | | | |
| a3) Arrendamientos Financieros | | | | | | | |
| B. Largo Plazo (B=b1+b2+b3) | | | | | | | |
| b1) Instituciones de Crédito | | | | | | | |
| b2) Títulos y Valores | | | | | | | |
| b3) Arrendamientos Financieros | | | | | | | |
| 2. Otros Pasivos | 517,967.32 | | | | 151,580.49 | | |
| 3. Total de la Deuda Pública y Otros Pasivos (3=1+2) | 517,967.32 | | | | 151,580.49 | | |
| 4. Deuda Contingente 1 (informativo) | | | | | | | |
| A. Deuda Contingente 1 | | | | | | | |
| B. Deuda Contingente 2 | | | | | | | |
| C. Deuda Contingente XX | | | | | | | |
| 5. Valor de Instrumentos Bono Cupón Cero 2 (Informativo) | | | | | | | |
| A. Instrumento Bono Cupón Cero 1 | | | | | | | |
| B. Instrumento Bono Cupón Cero 2 | | | | | | | |
| C. Instrumento Bono Cupón Cero XX | | | | | | | |

1 or las Entidades Federativas con sus Municipios, organismos descentralizados y empresas de participación estatal mayoritaria y fideicomisos, locales o muni

2 Se refiere al valor del Bono Cupón Cero que respalda el pago de los créditos asociados al mismo (Activo).

| Obligaciones a Corto Plazo (k) | Monto Contratado (l) | Plazo Pactado (m) | Tasa de Interés (n) | Comisiones y Costos Relacionados (o) | Tasa Efectiva (p) |
|--|-------------------------|-------------------------|------------------------|--|----------------------|
| 6. Obligaciones a Corto Plazo (Informativo) | | | | | |
| A. Crédito 1 | | | | | |
| B. Crédito 2 | | | | | |
| C. Crédito XX | | | | | |

C.P. María Guadalupe García Moreno
Directora Administrativa

Lic. Alberto Flores Chong
Coordinador Estatal

Sistema Estatal de Evaluación
Informe Analítico de Obligaciones Diferentes de Financiamientos – LDF
COORDINACION ESTATAL DE PROTECCION CIVIL
Del 01 de Enero al 30 de Junio de 2019

ETCA-I-10

TRIMESTRE: SEGUNDO

(PESOS)

| Denominación de las Obligaciones Diferentes de Financiamiento (c) | Fecha del Contrato (d) | Fecha de inicio de operación del proyecto (e) | Fecha de vencimiento (f) | Monto de la inversión pactado (g) | Plazo pactado (h) | Monto promedio mensual del pago de la contraprestación (i) | Monto promedio mensual del pago de la contraprestación correspondiente al pago de inversión (j) | Monto pagado de la inversión al XX de XXXXXX de 2019 (k) | Monto pagado de la inversión actualizado al XX de XXXXXX de 2019 (l) | Saldo pendiente por pagar de la inversión al XX de XXXXXX de 2019 (m = g - l) |
|--|------------------------|---|--------------------------|-----------------------------------|-------------------|--|---|--|--|---|
| A. Asociaciones Público Privadas (APP's) (A=a+b+c+d) | | | | | | | | | | |
| a) APP 1 | | | | | | | | | | |
| b) APP 2 | | | | | | | | | | |
| c) APP 3 | | | | | | | | | | |
| d) APP XX | | | | | | | | | | |
| B. Otros Instrumentos (B=a+b+c+d) | | | | | | | | | | |
| a) Otro Instrumento 1 | | | | | | | | | | |
| b) Otro Instrumento 2 | | | | | | | | | | |
| c) Otro Instrumento 3 | | | | | | | | | | |
| d) Otro Instrumento XX | | | | | | | | | | |
| C. Total de Obligaciones Diferentes de Financiamiento (C=A+B) | | | | | | | | | | |

C.P. María Guadalupe García Moreno
 Directora Administrativa

Lic. Alberto Flores Chong
 Coordinador Estatal

Sistema Estatal de Evaluación
Informe sobre Pasivos Contingentes
COORDINACION ESTATAL DE PROTECCION CIVIL
Al 30 de Junio de 2019
(PESOS)

ETCA-I-11

TRIMESTRE: SEGUNDO

A Corto Plazo

"Nada que informar en este apartado".

A Mediano Plazo

"Nada que informar en este apartado".

A Largo Plazo

"Nada que informar en este apartado".

Bajo protesta de decir verdad declaramos que los Estados Financieros y sus Notas, son razonablemente correctos y son responsabilidad del emisor

C.P. María Guadalupe García Moreno
Directora Administrativa

Lic. Alberto Flores Chong
Coordinador Estatal

Sistema Estatal de Evaluación
Notas a los Estados Financieros
COORDINACION ESTATAL DE PROTECCION CIVIL
Al 30 de Junio de 2019
(PESOS)

Con el propósito de dar cumplimiento a los artículos 46 y 49 de la Ley General de Contabilidad Gubernamental, los entes públicos deberán acompañar notas a los estados financieros cuyos rubros así lo requieran teniendo presente los postulados de revelación suficiente e importancia relativa con la finalidad, que la información sea de mayor utilidad para los usuarios.

A continuación, se presentan los tres tipos de notas que acompañan a los Estados Financieros:

- A. Notas de desglose;
- B. Notas de memoria (cuentas de orden), y
- C. Notas de gestión administrativa.

A. NOTAS DE DESGLOCE

I) NOTAS AL ESTADO DE SITUACIÓN FINANCIERA

Activo

Efectivo y Equivalentes

| Número de cuenta | Institución Bancaria | Saldo al 30 Junio 2019 |
|------------------|--|------------------------|
| 1112-2-001 | Banco Santander (México), S.A. Cta. 65507110628 | 321,244.31 |
| 1112-2-002 | Banco Santander (México), S.A. Cta. 0528 (Emergencias) | 146,872.00 |
| | Total en bancos | 468,116.31 |
| (+) 1111-3 | Caja Chica | 7,561.75 |
| (+) 1119-1 | Crédito al Salario o Subsidio al Empleo | 512.16 |
| | Total efectivo y equivalentes | \$ 476,190.22 |

Las anteriores cuentas son de disposición inmediata, a la fecha del 30 de Junio de 2019, la Coordinación Estatal de Protección Civil no ostenta cuentas de inversión, la cuenta Banco Santander 65507110628 es manejada para administrar precisamente los montos relacionados a Protección Civil, por lo cual debe de contener saldo suficiente para afrontar los eventos y contingencias relacionadas con el fin principal de la Coordinación. La cuenta Banco Santander 0528 fue abierta para manejar el recurso por emergencias. Además, se cuenta con una caja chica por \$7,561.75. así como un saldo de \$512.16 correspondiente a subsidio al empleo de las nóminas del mes de Junio.

Almacén e Inventarios

A la fecha de este informe la cuenta de Almacén cuenta con saldo 0

Inversiones Financieras

La Coordinación Estatal de Protección Civil no administra a la fecha de este informe (30 de junio del 2019), fideicomisos con estructura orgánica ni sin estructura orgánica, de igual manera a la fecha y por la prioridad de tener disponibles los recursos en cuentas bancarias destinado a la cobertura de desastres y contingencias, no cuenta con inversiones financieras.

Bienes Muebles, Inmuebles e Intangibles

Al 30 de Junio del 2019, y conforme a las reglas emitidas por el Consejo Nacional de Armonización Contable (CONAC), la Coordinación Estatal de Protección Civil, incluye en su contabilidad bienes muebles e inmuebles, los cuales fueron donados mediante oficio DGBDE-187/19 con fecha del 21 de febrero de 2019, mediante el cual se envía contrato de donación celebrado entre la Coordinación Estatal de Protección Civil y el Gobierno del Estado de Sonora, anexando relación y fotografías de los bienes donados, los cuales están integrados de la siguiente manera:

| BIENES MUEBLES | | |
|----------------|---|-------------|
| 1240 | Bienes muebles | 811,734.60 |
| 1241 | Mobiliario y equipo de administración | 338,603.24 |
| 1241-1 | Muebles de Oficina y Estantería | 89,519.74 |
| 1241-3 | Equipo de Cómputo y Tecnologías de la Información | 237,734.45 |
| 1241-9 | Otros Mobiliarios y Equipos de Administración | 11,349.05 |
| 1242 | Mobiliario y equipo educacional y recreativo | 36.81 |
| 1242-3 | Cámaras Fotográficas y de vídeo | 36.81 |
| 1244 | Vehículos y equipo de transporte | 410,001.15 |
| 1244-1 | Vehículos y equipo terrestre | 405,001.15 |
| 1244-9 | Otros equipos de transporte | 5,000.00 |
| 1246 | Maquinaria, otros equipos y herramientas | 63,092.25 |
| 1246-4 | Sistemas de Aire Acondicionado, calefacción y refrigeración | 22,384.80 |
| 1246-5 | Equipos de comunicación y telecomunicación | 3,064.48 |
| 1246-7 | Sistemas de Aire Acondicionado, calefacción y refrigeración | 37,642.97 |
| 1250 | Activos Intangibles | \$50,000.00 |
| 1251 | Software | \$50,000.00 |

Sistema Estatal de Evaluación
Notas a los Estados Financieros
COORDINACION ESTATAL DE PROTECCION CIVIL
Al 30 de Junio de 2019
(PESOS)

Los importes reflejados en contabilidad, fueron determinados en coordinación con el departamento de recursos materiales, parque vehicular, y contabilidad, basándose en importes de adquisición, valores comerciales, tiempo transcurrido, estado actual de los bienes, entre otros, y dichos resultados fueron puestos a consideración de la dirección administrativa y la coordinación.

En cuanto a los bienes intangibles, se refleja en contabilidad un importe de \$50,000.00, correspondiente al software denominado SAACG.net, adquirido en noviembre 2018.

Estimaciones y Deterioros

En cuanto al registro por \$50,000.00 en activos intangibles, éste se amortizará según el artículo 32 de LISR tercer párrafo, donde se menciona que los gastos diferidos son los activos intangibles, representados por bienes o derechos, los cuales permiten usarse por un periodo limitado. Y según artículo 33 de LISR se aplicará según el porcentaje del 5% anual a cargos diferidos a partir del ejercicio 2019. Al periodo de estos estados financieros, no se ha reconocido la amortización del software, por la importancia relativa de los importes. Dicha amortización se registrará anualmente.

Otros Activos

La Coordinación Estatal de Protección Civil no cuenta con Otros Activos que declarar.

Pasivo

| Cuentas por Pagar a Corto Plazo | | |
|---------------------------------|---|--------------|
| 2110 | CUENTAS POR PAGAR A CORTO PLAZO | \$151,580.49 |
| 2112 | PROVEEDORES POR PAGAR A CORTO PLAZO | 3,337.37 |
| 2112-1 | Deudas por Adquisición de Bienes y Contratación de Servicios por Pagar a CP | 3,337.37 |
| 2117 | RETENCIONES Y CONTRIBUCIONES POR PAGAR A CORTO PLAZO | 148,243.12 |
| 2117-5 | Retenciones de ISR por sueldos | 148,243.12 |

Las cuentas anteriormente descritas tienen vencimiento menor a un año, y cuentan con una antigüedad máxima de 3 meses, se estima que serán pagadas en los próximos meses, con los fondos correspondientes a las ministraciones mensuales, y lo otorgado para cubrir emergencias. Las retenciones de ISR por sueldos, corresponden a la nómina del mes de junio.

Fondos de Bienes de Terceros en Administración y/o en Garantía a corto y largo plazo

A la fecha no se cuenta con Fondos de Bienes de Terceros en Administración y/o en Garantía a corto y largo plazo.

Pasivos diferidos y otros

La Coordinación Estatal de Protección Civil no se encuentra sujeta aún a algún pasivo diferido dada su reciente creación.

II) NOTAS AL ESTADO DE ACTIVIDADES

Ingresos de Gestión

La Coordinación Estatal de Protección Civil no ha obtenido esta clase de ingresos en la gestión del ejercicio del 2019.

Participaciones, Aportaciones, Convenios, Incentivos Derivados de la Colaboración Fiscal, Fondos Distintos de Aportaciones, Transferencias, Asignaciones, Subsidios y Subvenciones, y Pensiones y Jubilaciones

| TRANSFERENCIAS, ASIGNACIONES, SUBSIDIOS Y OTRAS AYUDAS | | | |
|--|---|--|------------------|
| 4220 | TRANSFERENCIAS, ASIGNACIONES, SUBSIDIOS Y OTRAS AYUDAS | | \$ 19,692,724.66 |
| 4221 | TRANSFERENCIAS INTERNAS Y ASIGNACIONES DEL SECTOR PUBLICO | | \$19,692,724.66 |

Los ingresos percibidos por la Coordinación Estatal de Protección Civil han sido subsidiados por la Secretaría de Gobierno, la cual ha designado \$57,927,424 por el Ejercicio del 2019 a esta entidad. De los ingresos recibidos, \$15,989,580.11 no pasaron por una cuenta bancaria a nombre de esta Coordinación, ya que dicho importe corresponde al capítulo 1000, y la nómina la maneja Subsecretaría de Recursos Humanos del Gobierno del Estado de Sonora, sin embargo, al ser parte de nuestro presupuesto, debe considerarse tanto para efectos de ingresos como de egresos (registrándose ingresos contra una cuenta puente que hace la función de bancos).

Otros Ingresos y Beneficios

Al 30 de Junio de 2019, la Coordinación Estatal de Protección Civil, no cuenta con ese tipo de ingresos.

Gastos y Otras Pérdidas

El género de gastos y otras pérdidas que contiene un importe de \$ 18,998,245.73 se encuentra conformada principalmente por el rubro de Servicios personales (5110) \$15,989,580.11 seguido de Servicios Generales (5130) \$ 2,486,362.62 dentro de la cual se encuentran registros en la subcuenta de arrendamientos (5132) por \$ 1,012,162.72 por renta del edificio administrativo y bodegas que se utilizan para el almacenaje de los materiales y enseres destinados a la función de protección civil, y \$ 478,121.61 (5137) para los servicios de traslado y viáticos utilizados en la misma función -entre otras conformantes de la cuenta citada 5100.

Sistema Estatal de Evaluación
Notas a los Estados Financieros
COORDINACION ESTATAL DE PROTECCION CIVIL
Al 30 de Junio de 2019
(PESOS)

III) NOTAS AL ESTADO DE VARIACION A LA HACIENDA PÚBLICA**Modificaciones al patrimonio contribuido por tipo, naturaleza y monto**

Como se menciona en la nota de bienes muebles, inmuebles e intangibles, se reconoce en los registros contables un importe de \$811,734.60, correspondiente a donaciones de Activos Fijos a esta Coordinación Estatal de Protección Civil por parte del Gobierno del Estado de Sonora, como parte del proceso de descentralización comenzado en 2018. Dicha donación no había sido registrada por no contar con algún documento soporte que avalara que los activos fueran parte de la Coordinación.

Monto y procedencia de los recursos que modifican al patrimonio generado

Durante el ejercicio 2018, al ser el primer ejercicio independiente de la Coordinación Estatal de Protección Civil, hubo un desahorro por \$32,017.54. En lo que va del ejercicio 2019, se cuenta con un resultado del ejercicio por \$631,490.73. Sin embargo, dicho resultado no significa que esta Coordinación tenga una gran disponibilidad de recursos para ejercer, ya que hay compromisos por pagar derivados de los contratos celebrados.

IV) NOTAS AL ESTADO DE FLUJOS DE EFECTIVO**Efectivo y Equivalentes**

1. El análisis de los saldos inicial y final que figuran en la última parte del Estado de Flujo de Efectivo en la cuenta de efectivo y equivalentes es como sigue:

| | 2019 | 2018 |
|---|---------------------|---------------------|
| Efectivo en Bancos –Tesorería | \$476,190.22 | \$435,949.78 |
| Efectivo en Bancos- Dependencias | 0 | 0 |
| Inversiones temporales (hasta 3 meses) | 0 | 0 |
| Fondos con afectación específica | 0 | 0 |
| Depósitos de fondos de terceros y otros | 0 | 0 |
| Total de Efectivo y Equivalentes | \$476,190.22 | \$435,949.78 |

2. Adquisiciones de bienes muebles e inmuebles

No fueron realizadas adquisiciones de bienes muebles e inmuebles

3. Conciliación de los Flujos de Efectivo Netos de las Actividades de Operación y la cuenta de Ahorro/Desahorro antes de Rubros Extraordinarios.

| | 2019 | 2018 |
|---|-------------------|----------------------|
| Ahorro/Desahorro antes de rubros Extraordinarios | 631,490.73 | - \$32,017.54 |
| <i>Movimientos de partidas (o rubros) que no afectan al efectivo.</i> | | |
| Depreciación | 62,988.20 | 0 |
| Amortización | 0 | 0 |
| Incrementos en las provisiones | 0 | 0 |
| Incremento en inversiones producido por revaluación | 0 | 0 |
| Ganancia/pérdida en venta de propiedad, planta y equipo | 0 | 0 |
| Incremento en cuentas por cobrar | \$0.00 | \$0.00 |
| Incrementos en bienes intangibles | \$0 | \$50,000.00 |
| Incrementos en cuentas por pagar | \$151,580.49 | \$517,967.32 |

Las cuentas que aparecen en el cuadro anterior no son exhaustivas.

IV) CONCILIACIÓN ENTRE LOS INGRESOS PRESUPUESTARIOS Y CONTABLES, ASÍ COMO ENTRE LOS EGRESOS PRESUPUESTARIOS Y LOS GASTOS CONTABLES

La conciliación es presentada en los formatos ETCA de conformidad con esta recomendación.

Sistema Estatal de Evaluación
Notas a los Estados Financieros
COORDINACION ESTATAL DE PROTECCION CIVIL
Al 30 de Junio de 2019
(PESOS)

B. NOTAS DE MEMORIA (CUENTAS DE ORDEN)

Las cuentas de orden se utilizan para registrar movimientos de valores que no afecten o modifiquen el balance del ente contable, sin embargo, su incorporación en libros es necesaria con fines de recordatorio contable, de control y en general sobre los aspectos administrativos, o bien, para consignar sus derechos o responsabilidades contingentes que puedan, o no, presentarse en el futuro.

Las cuentas que se manejan para efectos de estas Notas son las siguientes:

Cuentas de orden contables y presupuestarias:

Contables

- Valores
- Emisión de obligaciones
- Avales y garantías
- Juicios
- Contratos para Inversión Mediante Proyectos de Servicios (PPS) y Similares
- Bienes concesionados o en comodato

| Bienes en concesionados o en comodato | | |
|---------------------------------------|----------------------------------|--------------|
| | Contrato de concesión por bienes | \$316,884.00 |
| | Contrato de comodato por bienes | 845,252.00 |

Presupuestales

| a) Ley de Ingresos | | | |
|--------------------|---------------------------|----|----------------|
| 8110 | Ley de Ingreso Estimada | \$ | 57,927,424.00 |
| 8130 | Ley de Ingreso Modificada | | (7,305,992.46) |
| 8140 | Ley de Ingresos Devengada | \$ | 19,692,724.66 |
| 8150 | Ley de Ingresos Recaudada | \$ | 19,692,724.66 |

| b) Presupuesto de Egresos | | | |
|---------------------------|-------------------------------------|----|----------------|
| 8210 | Presupuesto de Egresos Aprobado | \$ | 57,927,424.00 |
| 8230 | Presupuesto de Egresos Modificado | | (7,305,992.46) |
| 8240 | Presupuesto de Egresos Comprometido | | 18,998,245.50 |
| 8250 | Presupuesto de Egresos Devengado | | 18,998,245.56 |
| 8260 | Presupuesto de Egresos Ejercido | | 18,994,908.13 |
| 8270 | Presupuesto de Egresos Pagado | | 18,994,908.13 |

| ADEFAS | |
|-------------|--------------|
| ADEFAS 2015 | \$784,157.22 |
| ADEFAS 2016 | \$166,866.00 |
| | \$951,023.22 |

Derivado de la recepción de los recursos, bienes, derechos y obligaciones de la Coordinación Estatal de Protección Civil, se dio cuenta de adeudos de ejercicios fiscales anteriores que son conformados por obligaciones por concepto de arrendamiento, reparaciones y mantenimiento del parque vehicular, de los ejercicios fiscales del 2015 y 2016 y que son los encontrados al momento; las cantidades plasmadas pueden variar en su cuantía de manera positiva o negativa para el organismo, ya que se encuentran en proceso de ratificación e investigación.

C. NOTAS DE GESTION ADMINISTRATIVA:**1) Introducción**

Los Estados Financieros de los entes públicos, proveen de información financiera a los principales usuarios de la misma, al Congreso y a los ciudadanos.

El objetivo del presente documento es la revelación del contexto y de los aspectos económicos-financieros más relevantes que influyeron en las decisiones del período, y que deberán ser considerados en la elaboración de los estados financieros para la mayor comprensión de los mismos y sus particularidades.

De esta manera, se informa y explica la respuesta del gobierno a las condiciones relacionadas con la información financiera de cada período de gestión; además, de exponer aquellas políticas que podrían afectar la toma de decisiones en períodos posteriores.

2) Panorama Económico y Financiero

La Coordinación Estatal de Protección Civil cumple apenas sus primeros meses de formación como organismo público desconcentrado, para lo cual el proceso de adaptación y capacitación de su personal ha tenido que adaptarse a las nuevas encomiendas establecidas, entre ellas las relativas al proceso de entrega recepción, las propias de las tomas de decisiones colegiadas en su caso, la de formación de información para toma de decisiones y la de cumplimiento normativo contable gubernamental.

Sistema Estatal de Evaluación
Notas a los Estados Financieros
COORDINACION ESTATAL DE PROTECCION CIVIL
Al 30 de Junio de 2019
(PESOS)

Adicionalmente nuestro país ha visto algunos fenómenos que han impactado su economía como cambio de poderes políticos de la nación y algunas cuestiones que han afectado el panorama económico y financiero; hacia el cierre del ejercicio 2018, se vivieron variaciones de la paridad peso-dólar, ajustes en los porcentajes de inflación, reducciones presupuestarias en muchos de los casos, etc.

3) Autorización e Historia

a. Fecha de creación

Mediante Boletín Oficial publicado el día 11 de junio de 2018, Ley número 282, se crea la Coordinación Estatal de Protección Civil como un Organismo Público descentralizado, con personalidad jurídica y patrimonio propio, sectorizado a la Secretaría de Gobierno. Cabe mencionar que esta nueva Entidad Gubernamental se genera derivado de la Unidad Estatal de Protección Civil, transfiriendo algunos de sus recursos materiales, financieros, humanos y tecnológicos a la hoy Coordinación Estatal de Protección Civil.

b. Principales cambios en su estructura

En el mismo decreto se establecen funciones de autoridad administrativa, su funcionamiento se regirá por lo dispuesto en la Ley General de Protección Civil, en la Ley número 282, en el reglamento de la Ley y demás disposiciones legales y administrativas que resulten aplicables.

4) Organización y Objeto Social

a. Objeto Social

La Coordinación Estatal de Protección Civil tiene por objeto ejecutar las políticas, programas y acciones de Protección Civil en el Estado con el fin de, salvaguardar la integridad física de las personas, su patrimonio y entorno, así como el funcionamiento de los servicios vitales y sistemas estratégicos, en caso de riesgo, emergencia, siniestro o desastre.

b. Principales actividades

- Elaborar, ejecutar y aprobar el Programa Estatal y los subprogramas que deriven del mismo, con la participación que corresponda al Consejo Estatal y demás instituciones y organismos de los sectores público, social y privado.
- Establecer distritos de protección civil con el objeto de que coordinen regionalmente las acciones procedentes en materia
- Asesorar a los ayuntamientos cuando éstos así lo soliciten, en materia de protección civil.
- Dictaminar y autorizar, previo pago de los derechos correspondientes, los siguientes servicios en materia de Protección Civil: Programas Internos, Procedimientos para la colocación de señales de Protección Civil, Planes de Contingencia, dictámenes técnicos, diagnóstico de riesgo, capacitación, análisis de riesgo, entre otros.

c. Ejercicio Fiscal

Las cifras contenidas en los Estados Financieros y que se mencionan en estas notas se presentan al 30 de junio al ejercicio fiscal 2019.

d. Régimen Jurídico

La Coordinación Estatal de Protección Civil es un organismo descentralizado del Gobierno del Estado de Sonora, con personalidad Jurídica y Patrimonio Propios.

e. Consideraciones Fiscales del ente: Revelar el tipo de contribuciones que está obligado a pagar o retener

La Coordinación Estatal de Protección Civil, opera bajo el régimen de Personas Morales con fines no lucrativos. Sus obligaciones fiscales son: presentación de Declaración Informativa mensual de Proveedores; Pago mensual de ISR por sueldos y salarios; y dado el caso retenciones que se generen derivado de sus obligaciones fiscales.

f. Estructura organizacional básica

La Coordinación Estatal de Protección Civil está integrada por la siguiente estructura:

- 1 **Coordinador Estatal de Protección Civil (Coordinador Estatal)**
 - 1.1. Secretaria del Coordinador - Coordinadora Técnica
 - 1.2. Coordinador de Procesos - Jefe de Departamento
 - 1.3. Director General de Organo Interno - Director General
 - 1.3.1 Auditores - Jefe de Departamento (2)
- 2 **Director General de Protección Civil**
 - 2.1. Coord. De Imagen y diseño enlace del programa binacional y sist. INFOMEX - Administrados de procesos
 - 2.2. Auxiliar de Monitoreo - Coordinador de proyectos
 - 2.3. Secretaria - Coordinador Administrativo
 - 2.4. Planificador de métodos - Administrador de Procesos
 - 2.5. Coordinación Municipal e interinstitucional - Jefe de Departamento
 - 2.6. Dirección de dictámenes de prog. Internos - Director
 - 2.6.1. Encargada de la base de datos de la dir. De programas internos - Jefe de Departamento
 - 2.6.2. Recepción y control de doc. De la dir. De Programas Internos - Coordinador de Proyectos
 - 2.6.3. Notificadora de la dir. De programas internos - Jefe de Departamento
 - 2.6.4. Asistente ejecutivo - Analista técnico (1), Asistente ejecutivo (1)
 - 2.6.5. Dictaminador de Programas Internos - Jefe de Departamento (7)

Sistema Estatal de Evaluación
Notas a los Estados Financieros
COORDINACION ESTATAL DE PROTECCION CIVIL
Al 30 de Junio de 2019
(PESOS)

- 2.7. Responsable distrito norte - Subdirector
- 2.7.1 Auxiliar distrito norte - Jefe de Departamento
- 2.8 Dir. De Diagnostico de Riesgos - Director
- 2.8.1 Dictaminadores de Diagnostico de Riesgos - Jefe de Departamento (3)
- 2.9. Dirección especial de inspecciones - Director
- 2.9.2 Secretería Ejecutiva - Jefe de Departamento
- 2.9.3. Inspector Distrito Centro - Jefe de Departamento (1); Asistente ejecutivo (1)
- 2.9.4 Recepción y control de docs. De inspecciones. - Administrador de áreas (1), Jefe de proyectos (1)
- 2.10. Responsable de Distrito Sur - Subdirector
- 2.10.1 Departamento de Inspección - Jefe de Departamento
- 2.11. Director Jurídico
- 2.11.1 Auxiliar Jurídico - Jefe de Departamento (2)
- 3 Director de Seguimiento (Director)**
- 4 Director de Fondo - Director**
- 4.1. Oficialia de Partes - Jefe de Departamento
- 4.2. Departamento de Informática - Jefe de Departamento
- 4.3. Coordinador de procesos de atención ciudadana - Coordinador de área
- 4.4. Secretaria Técnica - Profesionista especializado
- 4.5 Administrador de procesos Administrativos - Administrador de procesos
- 5 Dirección Tec. de atención a emergencias y desastres (Director)**
- 5.1. Encargado de meteorología - Subdirector
- 5.2. Servicios Generales - Jefe de Departamento
- 5.3. Dep. de Proyectos de Prevención - Jefe de Departamento
- 5.4. Coordinador de Planeación y Monitoreo - Coordinador de área
- 5.5. Control y Seguimiento - Jefe de Departamento
- 5.6. Dpto. de control y Tecnología - Jefe de Departamento (2)
- 5.7. Auxiliar operativo y monitoreo - Jefe de Departamento
- 5.8. Auxiliar operativo - Jefe de Departamento
- 5.9 Responsable del Sist. De Información Telefónica - Coordinador de área
Sistema de información Telefónica - Jefe de Departamento; Asistente técnico, Analista de información (2); Coordinador Operativo; Coordinador de área
- 5.9.1 Operativo; Coordinador de área
- 5.9.2 Supervisor de turno del sist. De inf. Telefónica - Coordinador de área (1); Coordinador de procesos, fin de semana (1)
- 6 Director Administrativo (Director)**
- 6.1. Encargada de subdirección administrativa - Jefe de Departamento
- 6.2. Dpto. de Recursos Financieros - Jefe de Departamento
- 6.3 Dpto. de Contabilidad - Jefe de Departamento (2)
- 6.4 Administrador de Procesos Administrativos - Administrador de procesos
- 6.5 Dpto. de Recursos Humanos - Jefe de Departamento
- 6.6. Dpto. de Evaluación y Seguimiento - Jefe de Departamento
- 6.7 Encargado de parque vehicular - Coordinador de área
- 6.8 Dpto. Recursos Materiales - Asistente técnico (2)
- 6.9 Auxiliar de Servicios - Coordinador de área

Sistema Estatal de Evaluación
Notas a los Estados Financieros
COORDINACION ESTATAL DE PROTECCION CIVIL
Al 30 de Junio de 2019
(PESOS)

Organo máximo de Gobierno

Es importante aclarar, en base al artículo 28, capítulo III del Boletín Oficial con fecha de publicación del 11 de junio del 2018, que la Junta Directiva será el máximo Órgano de Gobierno de la Coordinación Estatal, y se integrará por:

- I. Un Presidente, que será el Secretario de Gobierno; y
- II. Seis Vocales, que serán:
 - a) El Secretario de Hacienda;
 - b) El Secretario de Salud Pública;
 - c) El Secretario de Educación y Cultura;
 - d) El Secretario de Desarrollo Social;
 - e) El Secretario de Infraestructura y Desarrollo Urbano, y;
 - f) El Secretario de Agricultura, Ganadería, Recursos Hidráulicos, Pesca y Agricultura

g. Fidecomisos, mandatos y análogos de los cuales es fideicomitente o fideicomisario

En apego al artículo 67 de la Ley General de Contabilidad Gubernamental, los entes obligados publicarán en internet la información sobre los montos efectivamente pagados durante el periodo por concepto de ayudas y subsidios a los sectores económicos y sociales, en el presente periodo no se han realizado aportaciones estatales.

5) Bases de Preparación de los Estados Financieros

Con el objeto de dar cumplimiento tanto a la armonización contable y establecer los criterios que regirán la contabilidad gubernamental y la emisión de la información financiera de los entes públicos en el Estado de Sonora; con el fin de facilitar el registro y la fiscalización de los activos, pasivos, ingresos y gastos que contribuyan a la medición de la eficacia, economía y eficiencia del gasto e ingresos públicos, la administración de la deuda pública incluyendo el patrimonio; este Poder se rige según lo que establece la Ley de Contabilidad Gubernamental para el Estado de Sonora y la Ley de General de Contabilidad Gubernamental.

Los postulados básicos de Contabilidad Gubernamental establecen la identificación, análisis, interpretación, captación, procesamiento y reconocimiento de las transformaciones, transacciones y otros eventos que puedan afectar el presente ente público; es por ello que los Estados Financieros se sustentan en los presentes para el registro de sus operaciones, elaboración y presentación de los mismos.

A continuación, se presenta un resumen de las bases más significativas utilizadas en la preparación de los estados financieros:

a) Bases para la preparación de los Estados Financieros:

La obligación original de los organismos integrantes del Poder Ejecutivo del Estado lo es el de cumplir con el Sistema de Contabilidad Gubernamental (SCG) establecido por el CONAC, esto de conformidad con el lineamiento específico Publicado en el Diario Oficial de la Federación.

Es importante hacer notar que, para estos efectos, el Consejo Estatal de Armonización Contable, emitirá algunas políticas específicas aplicables para el Estado de Sonora.

Los estados financieros adjuntos de la Entidad se prepararon de conformidad con las disposiciones vigentes de la Ley General de Contabilidad Gubernamental (LGCG) que le son aplicables en su carácter de organismo autónomo en su quehacer administrativo. Los estados financieros están preparados sobre la base de costo histórico, utilizando la base de registro contable denominada "base acumulativa" que consiste en registrar todas las transacciones efectuadas por la entidad, en base a lo devengado, independientemente de que impliquen o no movimiento de efectivo.

Las Normas de Información Financiera Gubernamental Generales para el Sector Paraestatal (NIFGG) y las Normas de Información Financiera Gubernamental Específicas para el Sector Paraestatal (NIFGE), emitidas por la Unidad de Contabilidad Gubernamental e Informes sobre la Gestión Pública (UCG) de la Secretaría de Hacienda y Crédito Público (SHCP).

Las Normas de Información Financiera emitidas por el Consejo Mexicano de Normas de Información Financiera, A. C. que son aplicadas de manera supletoria y que han sido autorizadas por la UCG de la SHCP.

Normas Internacionales de Contabilidad para el Sector Público (NICSP).

• Ley General de Contabilidad Gubernamental (LGCG)

El 31 de diciembre de 2008 se publicó en el Diario Oficial de la Federación la LGCG, que entró en vigor el 1 de enero de 2009, y es de observancia obligatoria para los poderes Ejecutivo, Legislativo y Judicial de la Federación, los Estados y el Distrito Federal; los Ayuntamientos de los Municipios; los Órganos Político-Administrativos de las Demarcaciones Territoriales del Distrito Federal; las Entidades de la Administración Pública Paraestatal, ya sean federales, estatales o municipales y los Órganos Autónomos Federales y Estatales.

La Ley tiene como objeto establecer los criterios generales que regirán la contabilidad gubernamental y la emisión de la información financiera de los entes públicos, con la finalidad de lograr la armonización contable a nivel nacional, para lo cual fue creado el Consejo Nacional de Armonización Contable (CONAC) como órgano de coordinación para la armonización de la contabilidad gubernamental, el cual tiene por objeto la emisión de las normas contables y las disposiciones presupuestales que se aplicarán para la generación de información financiera y presupuestal que emitirán los entes públicos.

A partir de dicha fecha, el CONAC ha emitido diversas disposiciones regulatorias en materia de contabilidad gubernamental y presupuestal, en las cuales se establecieron diversas fechas para el inicio de su aplicación efectiva.

Consecuentemente, se tienen la obligación de emitir información contable, presupuestaria y programática sobre la base técnica prevista en los documentos técnico-contables siguientes:

Sistema Estatal de Evaluación
Notas a los Estados Financieros
COORDINACION ESTATAL DE PROTECCION CIVIL
Al 30 de Junio de 2019
(PESOS)

- A. Marco Conceptual
- B. Postulados Básicos de Contabilidad Gubernamental
- C. Clasificador por Objeto del Gasto
- D. Clasificador por Tipo de Gasto
- E. Clasificador por Rubro de Ingresos
- F. Catálogo de Cuentas de Contabilidad
- G. Momentos Contables de los Egresos
- H. Momentos Contables de los Ingresos
- I. Manual de Contabilidad Gubernamental

- Normas de Información Financiera Gubernamental, emitidas por la UCG de la SHCP.

Las Normas Contables, Principales Reglas de Registro y Valoración del Patrimonio (Elementos Generales), Reglas Específicas de Registro y Valoración del Patrimonio y Parámetros de Estimación de Vida Útil, emitidas por el CONAC.

Mediante Oficio Circular 309-A-0248/2012, de fecha 14 de septiembre de 2012, la UCG de la SHCP informó a las Dependencias de la Administración Pública Federal y a las Entidades del Sector Paraestatal sobre diversas modificaciones y precisiones que efectuó en el marco contable gubernamental federal.

- Supletoriedad de las Normas de Información Financiera Gubernamental General aplicables al Sector Paraestatal (NIEFGSP).

De acuerdo con el marco conceptual de la Ley de general de Contabilidad Gubernamental, en el inciso b) relativo a la institucional, señala la supletoriedad de la aplicación de las normas siendo de aplicación según la prelación las emitidas en primera instancia las de CONAC, en segunda instancia las Normas Internacionales de Contabilidad para el Sector público (NICSP) y en tercera instancia las Normas de Información Financiera del Consejo mexicano para la Investigación y Desarrollo de Normas de Información Financiera (CINIF), en tanto el Consejo estatal de Armonización Contable, emita la normatividad correspondiente, en tanto se aplica la supletoriedad de las NIEFGSP para al sector federal, mientras dicho consejo estatal no emita las NIESFGSP aplicables a las entidades y organismos públicos descentralizados de la Administración Pública Estatal. Las Normas Supletorias aplicables a las entidades y organismos descentralizados del gobierno del Estado, son las siguientes:

- I. NIFGGSP 03.-Estimación de Cuentas Incobrables
- II. NIFGGSP 04.-Reexpresión
- III. NIFGGSP 05.-Obligaciones Laborales

- Plazos para la emisión de reportes financieros:

Con fundamento en las fracciones XII y XIII del artículo 9 de la Ley General de Contabilidad Gubernamental, se determinan los plazos para que la Federación, las Entidades Federativas, y los Municipios adopten las disposiciones siguientes:

| Obligación | La Federación las Entidades Federativas y sus respectivos entes públicos a más tardar | Los Municipios y sus entes públicos a más tardar |
|--|--|---|
| <i>Integración automática del ejercicio presupuestario con la operación contable</i> | <i>30 de junio de 2014</i> | <i>30 de junio de 2015</i> |
| <i>Realizar los registros contables con base en las Reglas de Registro y Valoración del Patrimonio</i> | <i>31 de diciembre de 2014</i> | <i>31 de diciembre de 2015</i> |
| <i>Generación en tiempo real de estados financieros</i> | <i>30 de junio de 2014</i> | <i>30 de junio de 2014</i> |
| <i>Emisión de Cuentas Públicas en los términos acordados por el Consejo</i> | <i>Para la correspondiente a 2014</i> | <i>Para la correspondiente a la 2015</i> |

Plan de cuentas contables.

Con motivo de la entrada en vigor de la nueva Ley de Contabilidad Gubernamental la administración de la entidad llevó a cabo la reestructuración de su catálogo de cuentas, por lo que los registros contables de la organización gubernamental se llevan en el nuevo plan de cuentas autorizado por la CONAC.

b) Legalidad:

De acuerdo a la práctica contable, todas las operaciones celebradas deben observar las disposiciones legales contenidas en las diversas Leyes y Reglamentos Gubernamentales. Cuando existen conflictos contra las Normas de Información Financiera Gubernamental se da preferencia a las disposiciones legales.

c) Inversiones disponibles a la vista:

Se registra al costo de adquisición que es igual a su valor de mercado. Los intereses se registran conforme se devengan.

d) Cuentas por cobrar:

Se registran al monto original acordado y no existe una reserva para cuentas incobrables, aquellas que se consideran irrecuperables se cancelan en el ejercicio en que se conocen previa autorización.

e) Bienes Muebles, inmuebles, infraestructura y construcciones en proceso:

Sistema Estatal de Evaluación
Notas a los Estados Financieros
COORDINACION ESTATAL DE PROTECCION CIVIL
Al 30 de Junio de 2019
(PESOS)

Para atender las obligaciones establecidas en la Normatividad, se debe efectuar una revaluación de los bienes muebles e inmuebles, en apego a la normatividad establecida por el Consejo Nacional de Armonización Contable (CONAC), reflejados en el rubro de Activos no circulantes. A partir de esa fecha, el valor de los bienes muebles e inmuebles se deberá registrar a su costo de adquisición.

En caso de existir bienes donados se registran al valor asignado por el donante o al valor catastral, en el caso de mejoras o adaptaciones se capitalizan dependiendo del monto de la inversión que se realice y en atención a la normatividad relacionada con la armonización contable

Los gastos de reparación, mantenimiento y conservación se cargan a los resultados del ejercicio.

f) Depreciación, deterioro y amortización de Bienes

La depreciación de los bienes inmuebles e infraestructura, así como de los bienes muebles y activos intangibles se calcula en base a las disposiciones técnicas normativas emitidas por el CONAC relativas a la determinación de la estimación de depreciación y deterioro, y se determina aplicando el método de línea recta sobre el costo de adquisición actualizado conforme a la política anterior y en base a las siguientes tasas anuales:

| Concepto | % |
|---|-------|
| Edificios no habitacionales | 2.63 |
| Mobiliario y equipo de administración | 10 |
| Mobiliario y equipo educacional y recreativo | 33.33 |
| Equipo e instrumental médico y de laboratorio | 20 |
| Vehículos y equipo de transporte | 20 |
| Maquinaria, otros equipos y herramientas | 10 |
| Colecciones, obras de arte y objetos valiosos | 6.67 |

g) Ingresos y otros beneficios y gastos y otras pérdidas:

Los gastos se reconocen y se registran en el momento en que se devengan y los ingresos se registran conforme lo establecen las normas y metodología para la determinación de los momentos contables de los ingresos actualizados el 20 de diciembre de 2016.

Al 31 de diciembre de 2016 y 2015, en el caso de los ingresos por participaciones se registran como cuenta por cobrar el importe pendiente de recaudar al cierre de cada ejercicio; el 27 de septiembre del 2018 el CONAC ha emitido nuevos lineamientos contables y actualizaciones y en algunos casos la información a emitirse en el cierre del 2018 debe de contemplar algunos de estos cambios, mientras que otros inician su obligatoriedad en Enero del 2019.

h) Provisiones, pasivos contingentes y compromisos:

La entidad reconoce pasivos contingentes y compromisos solamente cuando es exigible una salida de recursos.

i) Prima de antigüedad y pagos por separación del personal

Las primas de antigüedad e indemnizaciones a que tiene derecho el personal se otorgan conforme a lo establecido en la Ley 40 del Servicio Civil para el estado de Sonora, en la cual se crean algunas responsabilidades análogas a las dispuestas en la Ley Federal del Trabajo, y los pagos se cargan a la provisión para contingencias en el año en que se hace exigible una salida de recursos o se reconocen como egreso en el año que se pagan.

j) Remanente de ejercicios anteriores

Los remanentes generados en cada ejercicio, se transfieren a los ingresos del siguiente, solo con la autorización del comité técnico y la validación de la Secretaría de Hacienda del Estado de Sonora.

k) Control presupuestal

La Entidad observa a través de sus sistemas contables el control de sus ingresos y el ejercicio presupuestal del gasto examinando sus variaciones con respecto al presupuesto autorizado (para el caso de este ejercicio de inicio no se cuenta con el mismo). Su finalidad de control es de evaluar los resultados obtenidos respecto de los objetivos previstos al iniciar el ejercicio, utilizando con carácter de obligatorio el registro en cuentas de orden del manejo presupuestal, atendiendo al sistema de contabilidad gubernamental que conlleva a la armonización contable.

6) Políticas de Contabilidad Significativas

Con la finalidad de cumplir con lo establecido en la Ley General de Contabilidad Gubernamental, las operaciones se llevan en el sistema-software denominado SAACG. Net (Sistema Automatizado de Administración y Contabilidad Gubernamental. Net) el cual es una herramienta informática desarrollada por el INDETEC (Instituto para el desarrollo técnico de las Haciendas Públicas) dirigida a municipios y organismos públicos descentralizados de estados y municipios que requieren de una aplicación más robusta para soportar mayor número de operaciones, para facilitar e integrar sus operaciones presupuestales, administrativas, contables y financieras, construyendo automáticamente la contabilidad con un enfoque de gestión. Mismo que en su alimentación se sigue actualizándose en el día a día para llegar a ser un sistema que se sujete registrando de manera armónica, delimitada y específica las operaciones presupuestarias y contables derivadas de la gestión pública, así como otros flujos económicos; generando de así estados financieros confiables, oportunos, comprensibles y comparables como establece la ley.

Nueva Normatividad en materia de Disciplina Financiera

El 27 de abril del 2016, fue publicado el Decreto que contiene la Ley de Disciplina Financiera de las Entidades Federativas y los Municipios, y mediante el mismo instrumento, se reforman, adicionan y derogan diversas disposiciones de las Leyes de Coordinación Fiscal, General de Deuda Pública y General de Contabilidad Gubernamental

Sistema Estatal de Evaluación
Notas a los Estados Financieros
COORDINACION ESTATAL DE PROTECCION CIVIL
Al 30 de Junio de 2019
(PESOS)

Esta Ley tiene como objeto establecer los criterios generales de responsabilidad hacendaria y financiera que regirán a las Entidades Federativas y los Municipios, así como a sus respectivos Entes Públicos, para un manejo sostenible de sus finanzas públicas.

Las Entidades Federativas, los Municipios y sus Entes Públicos se sujetarán a las disposiciones establecidas en la presente Ley y administrarán sus recursos con base en los principios de legalidad, honestidad, eficacia, eficiencia, economía, racionalidad, austeridad, transparencia, control y rendición de cuentas.

Los Entes Públicos de las Entidades Federativas y los Municipios deben cumplir, respectivamente, lo dispuesto en los Capítulos I y II del Título Segundo de esta Ley, de conformidad con la normatividad contable aplicable, lo cual obliga en el marco de esta ley y los formatos establecidos en el CONAC a presentar un cúmulo de información el cual se presenta por el Congreso del Estado en los llamados ETCA y PCPA.

7) Posición en Moneda Extranjera y Protección por Riesgo Cambiario

(No se cuenta con operaciones en moneda extranjera)

8) Reporte Analítico del Activo

Se presenta en los informes trimestrales.

9) Fidecomisos, Mandatos y Análogos

(No se cuenta con Fidecomisos, Mandatos y Análogos)

10) Reporte de la Recaudación

(Al momento no se realiza recaudación de forma directa, cuestión que si se prevé en el corto plazo y las proyecciones correspondientes se realizarán una vez obtenidas las facultades para ello)

11) Información sobre la Deuda y el Reporte Analítico de Deuda

Se presenta en los formatos ETCA 2019

12) Calificaciones otorgadas

(Nada que informar)

13) Proceso de Mejora

Con fecha del 29 de marzo de 2019, queda la validación del documento Código de Ética y Conducta de esta Coordinación Estatal de Protección Civil, por el Lic. Miguel Ángel Murillo Aispuro, Secretario de la Contraloría General. De igual manera, se formalizó el Comité de Control y Desempeño Institucional de la Coordinación Estatal de Protección Civil (COCODI). En el mes de abril, se formalizó el acta de instalación del Comité de Adquisiciones, Arrendamientos y Servicios de la Coordinación Estatal de Protección Civil. Con fecha del 10 de Junio de 2019, se publicó en el Boletín Oficial, Tomo CCIII, Número 46 Secc. II, el reglamento Interior de la Coordinación Estatal de Protección Civil.

14) Información por Segmentos

A la fecha de la presentación de los Estados financieros correspondientes al segundo trimestre de 2019, no se cuenta con información que declarar en este apartado.

15) Eventos posteriores al cierre

Actualmente, esta Coordinación Estatal de Protección Civil se encuentra en proceso de trámite del cambio en plataforma SIR, se encontraba dado de alta como Unidad Administrativa de la Secretaría de Gobierno (Unidad Estatal de Protección Civil), y se está trabajando para la alta y asignación de plantillas como Coordinación Estatal de Protección Civil.

16) Partes relacionadas

La entidad se encuentra sectorizada a la Secretaría de Gobierno y su órgano máximo de dirección es la junta de gobierno, la cual ostenta las facultades que le confiere el decreto de creación de la Coordinación Estatal de Protección Civil.

17) Responsabilidad Sobre la Presentación de los Estados Financieros

"Bajo protesta de decir verdad, declaramos que los Estados Financieros y sus notas, son razonablemente correctos y son responsabilidad del emisor".

C.P. María Guadalupe García Moreno
Directora Administrativa CEPC

Lic. Alberto Flores Chong
Coordinador Estatal

Sistema Estatal de Evaluación
Estado Analítico de Ingresos
COORDINACION ESTATAL DE PROTECCION CIVIL
 Del 01 de Enero al 30 de Junio de 2019
 (PESOS)

ETCA-II-01

TRIMESTRE: SEGUNDO

| Rubros de Ingresos | Ingreso | | | | | Diferencia |
|---|----------------------|------------------------------------|----------------------|----------------------|----------------------|------------------------|
| | Estimado | Ampliaciones y Reducciones (+ ó -) | Modificado | Devengado | Recaudado | |
| | (1) | (2) | (3= 1 +2) | (4) | (5) | |
| Impuestos | | | - | | | - |
| Cuotas y Aportaciones de Seguridad Social | | | - | | | - |
| Contribuciones de Mejoras | | | - | | | - |
| Derechos | | | - | | | - |
| Productos | | | - | | - | - |
| Aprovechamientos | | | - | | | - |
| Ingresos por Ventas de Bienes, Prestacion de Servicios y Otros Ingresos | | | - | | | - |
| Participaciones, Aportaciones, Convenios, Incentivos Derivados de la Colaboración Fiscal y Fondos Distintos de Aportaciones | | | - | | | - |
| Transferencias, Asignaciones, Subsidios y Subvenciones, y Pensiones y Jubilaciones | 57,927,424.00 | - 7,305,992.46 | 50,621,431.54 | 19,692,724.66 | 19,692,724.66 | - 38,234,699.34 |
| Ingresos Derivados de Financiamientos | | | - | | | - |
| Total | 57,927,424.00 | - 7,305,992.46 | 50,621,431.54 | 19,692,724.66 | 19,692,724.66 | - 38,234,699.34 |
| Ingresos Excedentes | | | | | | |

| Estado Analítico de Ingresos Por Fuente de Financiamiento | Ingreso | | | | | Diferencia |
|---|----------------------|------------------------------------|----------------------|----------------------|----------------------|------------------------|
| | Estimado | Ampliaciones y Reducciones (+ ó -) | Modificado | Devengado | Recaudado | |
| | (1) | (2) | (3= 1 +2) | (4) | (5) | |
| Ingresos del Poder Ejecutivo Federal o Estatal y de los Municipios | - | - | - | - | - | - |
| Impuestos | - | - | - | - | - | - |
| Cuotas y Aportaciones de Seguridad Social | - | - | - | - | - | - |
| Contribuciones de Mejoras | - | - | - | - | - | - |
| Derechos | - | - | - | - | - | - |
| Productos ¹ | - | - | - | - | - | - |
| Aprovechamientos ² | - | - | - | - | - | - |
| Participaciones, Aportaciones, Convenios, Incentivos Derivados de la Colaboración Fiscal y Fondos Distintos de Aportaciones | - | - | - | - | - | - |
| Transferencias, Asignaciones, Subsidios y Subvenciones, y Pensiones y Jubilaciones | - | - | - | - | - | - |
| Ingresos De los Entes Públicos de los Poderes Legislativo y Judicial, de los Órganos Autonomos y del Sector Paraestatal o Paramunicipal, así como de las Empresas Productivas del Estado | 57,927,424.00 | - 7,305,992.46 | 50,621,431.54 | 19,692,724.66 | 19,692,724.66 | - 38,234,699.34 |
| Cuotas y Aportaciones de Seguridad Social | - | - | - | - | - | - |
| Productos ¹ | - | - | - | - | - | - |
| Ingresos por ventas de Bienes, Prestación de Servicios v Otros Ingresos ³ | - | - | - | - | - | - |
| Transferencias, Asignaciones, Subsidios y Subvenciones | 57,927,424.00 | - 7,305,992.46 | 50,621,431.54 | 19,692,724.66 | 19,692,724.66 | - 38,234,699.34 |
| Ingresos derivados de Financiamiento | - | - | - | - | - | - |
| Ingresos Derivados de Financiamientos | - | - | - | - | - | - |
| Total | 57,927,424.00 | - 7,305,992.46 | 50,621,431.54 | 19,692,724.66 | 19,692,724.66 | - 38,234,699.34 |
| Ingresos Excedentes | | | | | | |

C.P. María Guadalupe García Moreno
Directora Administrativa

Lic. Alberto Flores Chong
Coordinador Estatal

Sistema Estatal de Evaluación
Estado Analítico de Ingresos Detallado – LDF
COORDINACION ESTATAL DE PROTECCION CIVIL
Del 01 de Enero al 30 de Junio de 2019
(PESOS)

ETCA-II-02

TRIMESTRE: SEGUNDO

| Concepto (c) | Ingreso | | | | | Diferencia (e) |
|--|----------------------|--------------------------------|----------------------|----------------------|----------------------|----------------------|
| | Estimado (d) | Ampliaciones/ (Reducciones) | Modificado | Devengado | Recaudado | |
| Ingresos de Libre Disposición | | | | | | |
| A. Impuestos | - | - | - | - | - | - |
| B. Cuotas y Aportaciones de Seguridad Social | - | - | - | - | - | - |
| C. Contribuciones de Mejoras | - | - | - | - | - | - |
| D. Derechos | - | - | - | - | - | - |
| E. Productos | - | - | - | - | - | - |
| F. Aprovechamientos | - | - | - | - | - | - |
| G. Ingresos por Ventas de Bienes y Prestación de Servicios | - | - | - | - | - | - |
| H. Participaciones | - | - | - | - | - | - |
| (H=h1+h2+h3+h4+h5+h6+h7+h8+h9+h10+h11) | | | | | | |
| h1) Fondo General de Participaciones | - | - | - | - | - | - |
| h2) Fondo de Fomento Municipal | - | - | - | - | - | - |
| h3) Fondo de Fiscalización y Recaudación | - | - | - | - | - | - |
| h4) Fondo de Compensación | - | - | - | - | - | - |
| h5) Fondo de Extracción de Hidrocarburos | - | - | - | - | - | - |
| h6) Impuesto Especial Sobre Producción y Servicios | - | - | - | - | - | - |
| h7) 0.136% de la Recaudación Federal Participable | - | - | - | - | - | - |
| h8) 3.17% Sobre Extracción de Petróleo | - | - | - | - | - | - |
| h9) Gasolinas y Diésel | - | - | - | - | - | - |
| h10) Fondo del Impuesto Sobre la Renta | - | - | - | - | - | - |
| h11) Fondo de Estabilización de los Ingresos de las Entidades Federativas | - | - | - | - | - | - |
| I. Incentivos Derivados de la Colaboración Fiscal (I=i1+i2+i3+i4+i5) | - | - | - | - | - | - |
| i1) Tenencia o Uso de Vehículos | - | - | - | - | - | - |
| i2) Fondo de Compensación ISAN | - | - | - | - | - | - |
| i3) Impuesto Sobre Automóviles Nuevos | - | - | - | - | - | - |
| i4) Fondo de Compensación de Repesos-Intermedios | - | - | - | - | - | - |
| i5) Otros Incentivos Económicos | - | - | - | - | - | - |
| J. Transferencias y Asignaciones | 57,927,424.00 | 7,305,992.46 | 50,621,431.54 | 19,692,724.66 | 19,692,724.66 | 38,234,699.34 |
| K. Convenios | - | - | - | - | - | - |
| k1) Otros Convenios y Subsidios | - | - | - | - | - | - |
| L. Otros Ingresos de Libre Disposición (L=l1+l2) | - | - | - | - | - | - |
| l1) Participaciones en Ingresos Locales | - | - | - | - | - | - |
| l2) Otros Ingresos de Libre Disposición | - | - | - | - | - | - |
| I. Total de Ingresos de Libre Disposición (I=A+B+C+D+E+F+G+H+I+J+K+L) | 57,927,424.00 | 7,305,992.46 | 50,621,431.54 | 19,692,724.66 | 19,692,724.66 | 38,234,699.34 |
| Ingresos Excedentes de Ingresos de Libre Disposición | | | | | | |
| Transferencias Federales Etiquetadas | | | | | | |
| A. Aportaciones (A=a1+a2+a3+a4+a5+a6+a7+a8) | - | - | - | - | - | - |
| a1) Fondo de Aportaciones para la Nómina Educativa y Gasto Operativo | - | - | - | - | - | - |
| a2) Fondo de Aportaciones para los Servicios de Salud | - | - | - | - | - | - |
| a3) Fondo de Aportaciones para la Infraestructura Social | - | - | - | - | - | - |
| a4) Fondo de Aportaciones para el Fortalecimiento de los Municipios y de las Demarcaciones Territoriales | - | - | - | - | - | - |
| a5) Fondo de Aportaciones Múltiples | - | - | - | - | - | - |
| a6) Fondo de Aportaciones para la Educación Tecnológica y de Adultos | - | - | - | - | - | - |
| a7) Fondo de Aportaciones para la Seguridad Pública de los Estados y del Distrito Federal | - | - | - | - | - | - |
| a8) Fondo de Aportaciones para el Fortalecimiento de las Entidades Federativas | - | - | - | - | - | - |
| B. Convenios (B=b1+b2+b3+b4) | - | - | - | - | - | - |
| b1) Convenios de Protección Social en Salud | - | - | - | - | - | - |
| b2) Convenios de Descentralización | - | - | - | - | - | - |
| b3) Convenios de Reasignación | - | - | - | - | - | - |
| b4) Otros Convenios y Subsidios | - | - | - | - | - | - |
| C. Fondos Distintos de Aportaciones (C=c1+c2) | - | - | - | - | - | - |
| c1) Fondo para Entidades Federativas y Municipios Productores de Hidrocarburos | - | - | - | - | - | - |
| c2) Fondo Minero | - | - | - | - | - | - |
| D. Transferencias, Asignaciones, Subsidios y Subvenciones, y Pensiones y Jubilaciones | - | - | - | - | - | - |
| E. Otras Transferencias Federales Etiquetadas | - | - | - | - | - | - |
| II. Total de Transferencias Federales Etiquetadas (II = A + B + C + D + E) | - | - | - | - | - | - |
| III. Ingresos Derivados de Financiamientos (III = A) | - | - | - | - | - | - |
| A. Ingresos Derivados de Financiamientos | - | - | - | - | - | - |
| IV. Total de Ingresos (IV = I + II + III) | 57,927,424.00 | 7,305,992.46 | 50,621,431.54 | 19,692,724.66 | 19,692,724.66 | 38,234,699.34 |
| Datos Informativos | | | | | | |
| 1. Ingresos Derivados de Financiamientos con Fuente de Pago de Ingresos de Libre Disposición | - | - | - | - | - | - |
| 2. Ingresos Derivados de Financiamientos con Fuente de Pago de Transferencias Federales Etiquetadas | - | - | - | - | - | - |
| 3. Ingresos Derivados de Financiamientos (3 = 1 + 2) | - | - | - | - | - | - |

C.P. María Guadalupe García Moreno
Directora Administrativa

Lic. Alberto Flores Chong
Coordinador Estatal

Sistema Estatal de Evaluación
Conciliación entre los Ingresos Presupuestarios y Contables
COORDINACION ESTATAL DE PROTECCION CIVIL

ETCA-II-03

Al 30 de Junio de 2019

TRIMESTRE: SEGUNDO

(PESOS)

| | | |
|--|---|----------------------|
| 1. Total de Ingresos Presupuestarios | | 19,692,724.66 |
| | | |
| 2. Mas Ingresos contables No Presupuestarios | | 0.00 |
| Ingresos Financieros | - | |
| Incremento por Variación de Inventarios | - | |
| Disminución del Exceso de Estimaciones por Pérdida o Deterioro u | - | |
| Disminución del Exceso de Provisiones | - | |
| Otros Ingresos y Beneficios Varios | - | |
| Otros Ingresos Contables No Presupuestarios | - | |
| | | |
| 3. Menos Ingresos Presupuestarios No Contables | | 0.00 |
| Aprovechamientos Patrimoniales | 0 | |
| Ingresos Derivados de Financiamientos | 0 | |
| Otros Ingresos Presupuestarios No Contables | 0 | |
| | | |
| 4. Total de Ingresos Contables (4= 1 + 2 - 3) | | 19,692,724.66 |

1. Se deberán incluir los Ingresos Contables No Presupuestarios que no se regularizaron presupuestariamente durante el ejercicio

2. Los Ingresos Financieros y otros ingresos se regularizarán presupuestariamente de acuerdo a la legislación aplicable

C.P. María Guadalupe García Moreno
Directora Administrativa

Lic. Alberto Flores Chong
Coordinador Estatal

Sistema Estatal de Evaluación
Estado Analítico del Ejercicio Presupuesto de Egresos
Clasificación por Objeto del Gasto (Capítulo y Concepto)
COORDINACION ESTATAL DE PROTECCION CIVIL
Del 01 de Enero al 30 de Junio de 2019

ETCA-II-04

TRIMESTRE: SEGUNDO

(PESOS)

| Ejercicio del Presupuesto por Capítulo del Gasto | Egresos Aprobado Anual (1) | Ampliaciones/ (Reducciones) (2) | Egresos Modificado Anual (3=1+2) | Egresos Devengado Acumulado (4) | Egresos Pagado Acumulado (5) | Subejercicio (6 = 3 - 4) |
|---|----------------------------------|---------------------------------------|--|--|------------------------------------|-----------------------------|
| Servicios Personales | 36,747,260.00 | - | 36,747,260.00 | 15,989,580.11 | 15,989,580.11 | 20,757,679.89 |
| Remuneraciones al Personal de Carácter Permanente | 34,419,753.00 | - 3,969,150.43 | 30,450,602.57 | 10,988,449.05 | 10,988,449.05 | 19,462,153.52 |
| Remuneraciones al Personal de Carácter Transitorio | - | - | - | - | - | - |
| Remuneraciones Adicionales y Especiales | - | - | - | - | - | - |
| Seguridad Social | 748,440.00 | 3,561,150.28 | 4,309,590.28 | 4,309,590.28 | 4,309,590.28 | - |
| Otras Prestaciones Sociales y Económicas | - | - | - | - | - | - |
| Previsiones | 1,579,067.00 | 408,000.15 | 1,987,067.15 | 691,540.78 | 691,540.78 | 1,295,526.37 |
| Pago de Estímulos a Servidores Públicos | - | - | - | - | - | - |
| Materiales y Suministros | 980,000.00 | 134,780.94 | 1,114,780.94 | 522,303.00 | 522,303.00 | 592,477.94 |
| Materiales de Administración, Emisión de Documentos y Artículos Oficiales | 127,871.99 | 671.43 | 128,543.42 | 72,279.77 | 72,279.77 | 56,263.65 |
| Alimentos y Utensilios | 27,131.60 | 1,731.38 | 28,862.98 | 15,688.67 | 15,688.67 | 13,174.31 |
| Materias Primas y Materiales de Producción y Comercialización | - | - | - | - | - | - |
| Materiales y Artículos de Construcción y de Reparación | 2,580.00 | 1.67 | 2,578.33 | 1,146.18 | 1,146.18 | 1,432.15 |
| Productos Químicos, Farmacéuticos y de Laboratorio | - | - | - | - | - | - |
| Combustibles, Lubricantes y Aditivos | 681,746.41 | 159,241.69 | 840,988.10 | 432,880.27 | 432,880.27 | 408,107.83 |
| Vestuario, Blancos, Prendas de Protección y Artículos Deportivos | 50,000.00 | - | 50,000.00 | - | - | 50,000.00 |
| Materiales y Suministros Para Seguridad | - | - | - | - | - | - |
| Herramientas, Refacciones y Accesorios Menores | 90,670.00 | 26,861.89 | 63,808.11 | 308.11 | 308.11 | 63,500.00 |
| Servicios Generales | 3,100,164.00 | 1,951,060.58 | 5,051,224.58 | 2,486,362.39 | 2,483,025.02 | 2,564,862.19 |
| Servicios Básicos | 699,011.88 | 41,972.22 | 740,984.10 | 371,990.87 | 371,990.87 | 368,993.23 |
| Servicios de Arrendamiento | 1,698,449.88 | 711,322.41 | 2,409,772.29 | 1,012,162.72 | 1,012,162.72 | 1,397,609.57 |
| Servicios Profesionales, Científicos, Técnicos y Otros Servicios | 328,044.24 | 31,813.52 | 359,857.76 | 142,123.20 | 142,123.20 | 217,734.56 |
| Servicios Financieros, Bancarios y Comerciales | - | 402,773.51 | 402,773.51 | 257,268.01 | 257,268.01 | 145,505.50 |
| Servicios de Instalación, Reparación, Mantenimiento y Conservación | 374,658.00 | 63,823.81 | 438,481.81 | 219,931.41 | 219,931.41 | 218,550.40 |
| Servicios de Comunicación Social y Publicidad. | - | - | - | - | - | - |
| Servicios de Traslado y Viáticos | - | 678,090.54 | 678,090.54 | 478,121.61 | 478,121.61 | 199,968.93 |
| Servicios Oficiales | - | 17,927.20 | 17,927.20 | 1,427.20 | 1,427.20 | 16,500.00 |
| Otros Servicios Generales | - | 3,337.37 | 3,337.37 | 3,337.37 | - | - |
| Transferencias, Asignaciones, Subsidios y Otras Ayudas | 17,100,000.00 | 9,391,833.98 | 7,708,166.02 | - | - | 7,708,166.02 |
| Transferencias Internas y Asignaciones al Sector Público | - | - | - | - | - | - |
| Transferencias al Resto del Sector Público | - | - | - | - | - | - |
| Subsidios y Subvenciones | - | - | - | - | - | - |
| Ayudas Sociales | - | - | - | - | - | - |
| Pensiones y Jubilaciones | - | - | - | - | - | - |
| Transferencias a Fideicomisos, Mandatos y Otros Análogos | 17,100,000.00 | 9,391,833.98 | 7,708,166.02 | - | - | 7,708,166.02 |
| Transferencias a la Seguridad Social | - | - | - | - | - | - |
| Donativos | - | - | - | - | - | - |
| Transferencias al Exterior | - | - | - | - | - | - |
| Bienes Muebles, Inmuebles e Intangibles | - | - | - | - | - | - |
| Mobiliario y Equipo de Administración | - | - | - | - | - | - |
| Mobiliario y Equipo Educativo y Recreativo | - | - | - | - | - | - |
| Equipo e Instrumental Médico y de Laboratorio | - | - | - | - | - | - |
| Vehículos y Equipo de Transporte | - | - | - | - | - | - |
| Equipo de Defensa y Seguridad | - | - | - | - | - | - |
| Maquinaria, Otros Equipos y Herramientas | - | - | - | - | - | - |
| Activos Biológicos | - | - | - | - | - | - |
| Bienes Inmuebles | - | - | - | - | - | - |
| Activos Intangibles | - | - | - | - | - | - |
| Inversión Pública | - | - | - | - | - | - |
| Obra Pública en Bienes de Dominio Público | - | - | - | - | - | - |
| Obra Pública en Bienes Propios | - | - | - | - | - | - |
| Proyectos Productivos y Acciones de Fomento | - | - | - | - | - | - |
| Inversiones Financieras y Otras Provisiones | - | - | - | - | - | - |
| Inversiones Para el Fomento de Actividades Productivas. | - | - | - | - | - | - |
| Acciones y Participaciones de Capital | - | - | - | - | - | - |
| Compra de Títulos y Valores | - | - | - | - | - | - |
| Concesión de Préstamos | - | - | - | - | - | - |
| Inversiones en Fideicomisos, Mandatos y Otros Análogos | - | - | - | - | - | - |
| Otras Inversiones Financieras | - | - | - | - | - | - |
| Provisiones para Contingencias y Otras Erogaciones Especiales | - | - | - | - | - | - |
| Participaciones y Aportaciones | - | - | - | - | - | - |
| Participaciones | - | - | - | - | - | - |
| Aportaciones | - | - | - | - | - | - |
| Convenios | - | - | - | - | - | - |
| Deuda Pública | - | - | - | - | - | - |
| Amortización de la Deuda Pública | - | - | - | - | - | - |
| Intereses de la Deuda Pública | - | - | - | - | - | - |
| Comisiones de la Deuda Pública | - | - | - | - | - | - |
| Gastos de la Deuda Pública | - | - | - | - | - | - |
| Costo por Coberturas | - | - | - | - | - | - |
| Apoyos Financieros | - | - | - | - | - | - |
| Adeudos de Ejercicios Fiscales Anteriores (Adefas) | - | - | - | - | - | - |
| Total del Gasto | 57,927,424.00 | - 7,305,992.46 | 50,621,431.54 | 18,998,245.50 | 18,994,908.13 | 31,623,186.04 |

Sistema Estatal de Evaluación
COORDINACION ESTATAL DE PROTECCION CIVIL

ETCA-II-05

Estado Analítico del Ejercicio del Presupuesto de Egresos Detallado - LDF

Clasificación por Objeto del Gasto (Capítulo y Concepto)

Del 01 de Enero al 30 de Junio de 2019

TRIMESTRE: SEGUNDO

(PESOS)

| Concepto (c) | Egresos | | | | | Subejercicio (e) |
|---|----------------------|--------------------------------|----------------------|---------------------|---------------------|----------------------|
| | Aprobado (d) | Ampliaciones/ (Reducciones) | Modificado | Devengado | Pagado | |
| I. Gasto No Etiquetado (I=A+B+C+D+E+F+G+H+I) | 21,180,164.00 | 7,805,992.46 | 13,374,171.54 | 2,655,637.39 | 2,652,300.02 | 10,718,534.15 |
| A. Servicios Personales (A=a1+a2+a3+a4+a5+a6+a7) | - | - | - | - | - | - |
| a1) Remuneraciones al Personal de Carácter Permanente | - | - | - | - | - | - |
| a2) Remuneraciones al Personal de Carácter Transitorio | - | - | - | - | - | - |
| a3) Remuneraciones Adicionales y Especiales | - | - | - | - | - | - |
| a4) Seguridad Social | - | - | - | - | - | - |
| a5) Otras Prestaciones Sociales y Económicas | - | - | - | - | - | - |
| a6) Previsiones | - | - | - | - | - | - |
| a7) Pago de Estímulos a Servidores Públicos | - | - | - | - | - | - |
| B. Materiales y Suministros (B=b1+b2+b3+b4+b5+b6+b7+b8+b9) | 980,000.00 | 114,780.94 | 1,094,780.94 | 502,403.00 | 502,403.00 | 592,377.94 |
| b1) Materiales de Administración, Emisión de Documentos y Artículos Oficiales | 127,871.99 | 671.43 | 128,543.42 | 72,279.77 | 72,279.77 | 56,263.65 |
| b2) Alimentos y Utensilios | 27,131.60 | 1,731.38 | 28,862.98 | 15,688.67 | 15,688.67 | 13,174.31 |
| b3) Materias Primas y Materiales de Producción y Comercialización | - | - | - | - | - | - |
| b4) Materiales y Artículos de Construcción y de Reparación | 2,580.00 | 1.67 | 2,578.33 | 1,146.18 | 1,146.18 | 1,432.15 |
| b5) Productos Químicos, Farmacéuticos y de Laboratorio | - | - | - | - | - | - |
| b6) Combustibles, Lubricantes y Aditivos | 681,746.41 | 139,241.69 | 820,988.10 | 412,980.27 | 412,980.27 | 408,007.83 |
| b7) Vestuario, Blancos, Prendas de Protección y Artículos Deportivos | 50,000.00 | - | 50,000.00 | - | - | 50,000.00 |
| b8) Materiales y Suministros Para Seguridad | - | - | - | - | - | - |
| b9) Herramientas, Refacciones y Accesorios Menores | 90,670.00 | 26,861.89 | 63,808.11 | 308.11 | 308.11 | 63,500.00 |
| C. Servicios Generales (C=c1+c2+c3+c4+c5+c6+c7+c8+c9) | 3,100,164.00 | 1,471,060.58 | 4,571,224.58 | 2,153,234.39 | 2,149,897.02 | 2,417,990.19 |
| c1) Servicios Básicos | 699,011.88 | 41,972.22 | 740,984.10 | 371,990.87 | 371,990.87 | 368,993.23 |
| c2) Servicios de Arrendamiento | 1,698,449.88 | 537,322.41 | 2,235,772.29 | 838,162.72 | 838,162.72 | 1,397,609.57 |
| c3) Servicios Profesionales, Científicos, Técnicos y Otros Servicios | 328,044.24 | 31,813.52 | 359,857.76 | 142,123.20 | 142,123.20 | 217,734.56 |
| c4) Servicios Financieros, Bancarios y Comerciales | - | 114,423.51 | 114,423.51 | 114,240.01 | 114,240.01 | 183.50 |
| c5) Servicios de Instalación, Reparación, Mantenimiento y Conservación | 374,658.00 | 63,823.81 | 438,481.81 | 219,931.41 | 219,931.41 | 218,550.40 |
| c6) Servicios de Comunicación Social y Publicidad | - | - | - | - | - | - |
| c7) Servicios de Traslado y Viáticos | - | 660,440.54 | 660,440.54 | 462,021.61 | 462,021.61 | 198,418.93 |
| c8) Servicios Oficiales | - | 17,927.20 | 17,927.20 | 1,427.20 | 1,427.20 | 16,500.00 |
| c9) Otros Servicios Generales | - | 3,337.37 | 3,337.37 | 3,337.37 | - | - |
| D. Transferencias, Asignaciones, Subsidios y Otras Ayudas (D=d1+d2+d3+d4+d5+d6+d7+d8+d9) | 17,100,000.00 | 9,391,833.98 | 7,708,166.02 | - | - | 7,708,166.02 |
| d1) Transferencias Internas y Asignaciones al Sector Público | - | - | - | - | - | - |
| d2) Transferencias al Resto del Sector Público | - | - | - | - | - | - |
| d3) Subsidios y Subvenciones | - | - | - | - | - | - |
| d4) Ayudas Sociales | - | - | - | - | - | - |
| d5) Pensiones y Jubilaciones | - | - | - | - | - | - |
| d6) Transferencias a Fideicomisos, Mandatos y Otros Análogos | 17,100,000.00 | 9,391,833.98 | 7,708,166.02 | - | - | 7,708,166.02 |
| d7) Transferencias a la Seguridad Social | - | - | - | - | - | - |
| d8) Donativos | - | - | - | - | - | - |
| d9) Transferencias al Exterior | - | - | - | - | - | - |
| E. Bienes Muebles, Inmuebles e Intangibles (E=e1+e2+e3+e4+e5+e6+e7+e8+e9) | - | - | - | - | - | - |
| e1) Mobiliario y Equipo de Administración | - | - | - | - | - | - |
| e2) Mobiliario y Equipo Educativo y Recreativo | - | - | - | - | - | - |
| e3) Equipo e Instrumental Médico y de Laboratorio | - | - | - | - | - | - |
| e4) Vehículos y Equipo de Transporte | - | - | - | - | - | - |
| e5) Equipo de Defensa y Seguridad | - | - | - | - | - | - |
| e6) Maquinaria, Otros Equipos y Herramientas | - | - | - | - | - | - |
| e7) Activos Biológicos | - | - | - | - | - | - |
| e8) Bienes Inmuebles | - | - | - | - | - | - |
| e9) Activos Intangibles | - | - | - | - | - | - |
| F. Inversión Pública (F=f1+f2+f3) | - | - | - | - | - | - |
| f1) Obra Pública en Bienes de Dominio Público | - | - | - | - | - | - |
| f2) Obra Pública en Bienes Propios | - | - | - | - | - | - |
| f3) Proyectos Productivos y Acciones de Fomento | - | - | - | - | - | - |
| G. Inversiones Financieras y Otras Provisiones (G=g1+g2+g3+g4+g5+g6+g7) | - | - | - | - | - | - |
| g1) Inversiones Para el Fomento de Actividades Productivas | - | - | - | - | - | - |
| g2) Acciones y Participaciones de Capital | - | - | - | - | - | - |
| g3) Compra de Títulos y Valores | - | - | - | - | - | - |
| g4) Concesión de Préstamos | - | - | - | - | - | - |
| g5) Inversiones en Fideicomisos, Mandatos y Otros Análogos | - | - | - | - | - | - |
| Fideicomiso de Desastres Naturales (Informativo) | - | - | - | - | - | - |
| g6) Otras Inversiones Financieras | - | - | - | - | - | - |
| g7) Provisiones para Contingencias y Otras Erogaciones Especiales | - | - | - | - | - | - |
| H. Participaciones y Aportaciones (H=h1+h2+h3) | - | - | - | - | - | - |
| h1) Participaciones | - | - | - | - | - | - |

| Concepto (c) | Egresos | | | | | Subejercicio (e) |
|--|----------------------|--------------------------------|----------------------|----------------------|----------------------|----------------------|
| | Aprobado (d) | Ampliaciones/ (Reducciones) | Modificado | Devengado | Pagado | |
| h2) Aportaciones | - | - | - | - | - | - |
| h3) Convenios | - | - | - | - | - | - |
| I. Deuda Pública (I=I1+I2+I3+I4+I5+I6+I7) | - | - | - | - | - | - |
| i1) Amortización de la Deuda Pública | - | - | - | - | - | - |
| i2) Intereses de la Deuda Pública | - | - | - | - | - | - |
| i3) Comisiones de la Deuda Pública | - | - | - | - | - | - |
| i4) Gastos de la Deuda Pública | - | - | - | - | - | - |
| i5) Costo por Coberturas | - | - | - | - | - | - |
| i6) Apoyos Financieros | - | - | - | - | - | - |
| i7) Adeudos de Ejercicios Fiscales Anteriores (ADEFAS) | - | - | - | - | - | - |
| II. Gasto Etiquetado (II=A+B+C+D+E+F+G+H+I) | 36,747,260.00 | 500,000.00 | 37,247,260.00 | 16,342,608.11 | 16,342,608.11 | 20,904,651.89 |
| A. Servicios Personales (A=a1+a2+a3+a4+a5+a6+a7) | 36,747,260.00 | - | 36,747,260.00 | 15,989,580.11 | 15,989,580.11 | 20,757,679.89 |
| a1) Remuneraciones al Personal de Carácter Permanente | 34,419,753.00 | 3,969,150.43 | 30,450,602.57 | 10,988,449.05 | 10,988,449.05 | 19,462,153.52 |
| a2) Remuneraciones al Personal de Carácter Transitorio | - | - | - | - | - | - |
| a3) Remuneraciones Adicionales y Especiales | - | - | - | - | - | - |
| a4) Seguridad Social | 748,440.00 | 3,561,150.28 | 4,309,590.28 | 4,309,590.28 | 4,309,590.28 | - |
| a5) Otras Prestaciones Sociales y Económicas | - | - | - | - | - | - |
| a6) Previsiones | 1,579,067.00 | 408,000.15 | 1,987,067.15 | 691,540.78 | 691,540.78 | 1,295,526.37 |
| a7) Pago de Estímulos a Servidores Públicos | - | - | - | - | - | - |
| B. Materiales y Suministros (B=b1+b2+b3+b4+b5+b6+b7+b8+b9) | - | 20,000.00 | 20,000.00 | 19,900.00 | 19,900.00 | 100.00 |
| b1) Materiales de Administración, Emisión de Documentos y Artículos Oficiales | - | - | - | - | - | - |
| b2) Alimentos y Utensilios | - | - | - | - | - | - |
| b3) Materias Primas y Materiales de Producción y Comercialización | - | - | - | - | - | - |
| b4) Materiales y Artículos de Construcción y de Reparación | - | - | - | - | - | - |
| b5) Productos Químicos, Farmacéuticos y de Laboratorio | - | - | - | - | - | - |
| b6) Combustibles, Lubricantes y Aditivos | - | 20,000.00 | 20,000.00 | 19,900.00 | 19,900.00 | 100.00 |
| b7) Vestuario, Blancos, Prendas de Protección y Artículos Deportivos | - | - | - | - | - | - |
| b8) Materiales y Suministros Para Seguridad | - | - | - | - | - | - |
| b9) Herramientas, Refacciones y Accesorios Menores | - | - | - | - | - | - |
| C. Servicios Generales (C=c1+c2+c3+c4+c5+c6+c7+c8+c9) | - | 480,000.00 | 480,000.00 | 333,128.00 | 333,128.00 | 146,872.00 |
| c1) Servicios Básicos | - | - | - | - | - | - |
| c2) Servicios de Arrendamiento | - | 174,000.00 | 174,000.00 | 174,000.00 | 174,000.00 | - |
| c3) Servicios Profesionales, Científicos, Técnicos y Otros Servicios | - | - | - | - | - | - |
| c4) Servicios Financieros, Bancarios y Comerciales | - | 288,350.00 | 288,350.00 | 143,028.00 | 143,028.00 | 145,322.00 |
| c5) Servicios de Instalación, Reparación, Mantenimiento y Conservación | - | - | - | - | - | - |
| c6) Servicios de Comunicación Social y Publicidad | - | - | - | - | - | - |
| c7) Servicios de Traslado y Viáticos | - | 17,650.00 | 17,650.00 | 16,100.00 | 16,100.00 | 1,550.00 |
| c8) Servicios Oficiales | - | - | - | - | - | - |
| c9) Otros Servicios Generales | - | - | - | - | - | - |
| D. Transferencias, Asignaciones, Subsidios y Otras Ayudas (D=d1+d2+d3+d4+d5+d6+d7+d8+d9) | - | - | - | - | - | - |
| d1) Transferencias Internas y Asignaciones al Sector Público | - | - | - | - | - | - |
| d2) Transferencias al Resto del Sector Público | - | - | - | - | - | - |
| d3) Subsidios y Subvenciones | - | - | - | - | - | - |
| d4) Ayudas Sociales | - | - | - | - | - | - |
| d5) Pensiones y Jubilaciones | - | - | - | - | - | - |
| d6) Transferencias a Fideicomisos, Mandatos y Otros Análogos | - | - | - | - | - | - |
| d7) Transferencias a la Seguridad Social | - | - | - | - | - | - |
| d8) Donativos | - | - | - | - | - | - |
| d9) Transferencias al Exterior | - | - | - | - | - | - |
| E. Bienes Muebles, Inmuebles e Intangibles (E=e1+e2+e3+e4+e5+e6+e7+e8+e9) | - | - | - | - | - | - |
| e1) Mobiliario y Equipo de Administración | - | - | - | - | - | - |
| e2) Mobiliario y Equipo Educativo y Recreativo | - | - | - | - | - | - |
| e3) Equipo e Instrumental Médico y de Laboratorio | - | - | - | - | - | - |
| e4) Vehículos y Equipo de Transporte | - | - | - | - | - | - |
| e5) Equipo de Defensa y Seguridad | - | - | - | - | - | - |
| e6) Maquinaria, Otros Equipos y Herramientas | - | - | - | - | - | - |
| e7) Activos Biológicos | - | - | - | - | - | - |
| e8) Bienes Inmuebles | - | - | - | - | - | - |
| e9) Activos Intangibles | - | - | - | - | - | - |
| F. Inversión Pública (F=f1+f2+f3) | - | - | - | - | - | - |
| f1) Obra Pública en Bienes de Dominio Público | - | - | - | - | - | - |
| f2) Obra Pública en Bienes Propios | - | - | - | - | - | - |
| f3) Proyectos Productivos y Acciones de Fomento | - | - | - | - | - | - |
| G. Inversiones Financieras y Otras Provisiones (G=g1+g2+g3+g4+g5+g6+g7) | - | - | - | - | - | - |
| g1) Inversiones Para el Fomento de Actividades Productivas | - | - | - | - | - | - |
| g2) Acciones y Participaciones de Capital | - | - | - | - | - | - |
| g3) Compra de Títulos y Valores | - | - | - | - | - | - |
| g4) Concesión de Préstamos | - | - | - | - | - | - |
| g5) Inversiones en Fideicomisos, Mandatos y Otros Análogos | - | - | - | - | - | - |
| Fideicomiso de Desastres Naturales (Informativo) | - | - | - | - | - | - |

| Concepto (c) | Egresos | | | | | Subejercicio (e) |
|---|---------------|--------------------------------|---------------|---------------|---------------|------------------|
| | Aprobado (d) | Ampliaciones/ (Reducciones) | Modificado | Devengado | Pagado | |
| g6) Otras Inversiones Financieras | - | - | - | - | - | - |
| g7) Provisiones para Contingencias y Otras Erogaciones Especiales | - | - | - | - | - | - |
| H. Participaciones y Aportaciones (H=h1+h2+h3) | - | - | - | - | - | - |
| h1) Participaciones | - | - | - | - | - | - |
| h2) Aportaciones | - | - | - | - | - | - |
| h3) Convenios | - | - | - | - | - | - |
| I. Deuda Pública (I=i1+i2+i3+i4+i5+i6+i7) | - | - | - | - | - | - |
| i1) Amortización de la Deuda Pública | - | - | - | - | - | - |
| i2) Intereses de la Deuda Pública | - | - | - | - | - | - |
| i3) Comisiones de la Deuda Pública | - | - | - | - | - | - |
| i4) Gastos de la Deuda Pública | - | - | - | - | - | - |
| i5) Costo por Coberturas | - | - | - | - | - | - |
| i6) Apoyos Financieros | - | - | - | - | - | - |
| i7) Adeudos de Ejercicios Fiscales Anteriores (ADEFAS) | - | - | - | - | - | - |
| III. Total de Egresos (III = I + II) | 57,927,424.00 | 7,305,992.46 | 50,621,431.54 | 18,998,245.50 | 18,994,908.13 | 31,623,186.04 |

C.P. María Guadalupe García Moreno
Directora Administrativa

Lic. Alberto Flores Chong
Coordinador Estatal

Sistema Estatal de Evaluación
Estado Analítico del Ejercicio Presupuesto de Egresos
Clasificación Económica (por Tipo de Gasto)
COORDINACION ESTATAL DE PROTECCION CIVIL

ETCA-II-06

Del 01 de Enero al 30 de Junio de 2019

(PESOS)

TRIMESTRE: SEGUNDO

| Concepto | Egresos Aprobado Anual (1) | Ampliaciones/ (Reducciones) (2) | Egresos Modificado Anual (3=1+2) | Egresos Devengado Acumulado (4) | Egresos Pagado Acumulado (5) | Subejercicio (6 = 3 - 4) |
|--|----------------------------------|---------------------------------------|---|--|------------------------------------|-------------------------------|
| Gasto Corriente | 57,927,424 | -7,305,992 | 50,621,432 | 18,998,246 | 18,994,908 | 31,623,186 |
| Gasto de Capital | | | 0 | | | 0 |
| Amortización del la Deuda y Disminución de Pasivos | | | 0 | | | 0 |
| Pensiones y Jubilaciones | | | 0 | | | 0 |
| Participaciones | | | 0 | | | 0 |
| Total del Gasto | 57,927,424 | -7,305,992 | 50,621,432 | 18,998,246 | 18,994,908 | 31,623,186 |

C.P. María Guadalupe García Moreno
 Directora Administrativa

Lic. Alberto Flores Chong
 Coordinador Estatal

Sistema Estatal de Evaluación
Estado Analítico del Ejercicio Presupuesto de Egresos
Clasificación Administrativa (Por Unidad Administrativa)
COORDINACION ESTATAL DE PROTECCION CIVIL
Del 01 de Enero al 30 de Junio de 2019

ETCA-II-07

(PESOS)

TRIMESTRE: SEGUNDO

| Clasificación Administrativa (Por Unidad Administrativa) | Egresos Aprobado Anual (1) | Ampliaciones/ (Reducciones) (2) | Egresos Modificado Anual (3=1+2) | Egresos Devengado Acumulado (4) | Egresos Pagado Acumulado (5) | Subejercicio (6 = 3 - 4) |
|--|-------------------------------|---------------------------------------|-------------------------------------|------------------------------------|---------------------------------|-----------------------------|
| Dirección General de Protección Civil | 40,590 | 1,692,182 | 1,732,772 | 1,660,063 | 1,660,063 | 72,709 |
| Dictaminación de Programas Internos | 13,530 | 2,440,841 | 2,454,371 | 2,444,888 | 2,444,888 | 9,482 |
| Inspección y Vigilancia | 54,120 | 1,201,286 | 1,255,406 | 1,228,346 | 1,228,346 | 27,060 |
| Diagnóstico de Riesgos | 6,765 | 792,309 | 799,074 | 793,764 | 793,764 | 5,310 |
| Dirección Jurídica | 6,765 | 594,635 | 601,400 | 596,890 | 596,890 | 4,510 |
| Coordinación Estatal | 200,214 | 2,485,576 | 2,685,790 | 2,449,538 | 2,449,538 | 236,252 |
| Dirección de Seguimientos | 6,765 | 504,980 | 511,745 | 481,335 | 481,335 | 30,410 |
| Dirección Técnica de Atención a Emergencias y Desastres | 363,248 | 4,228,743 | 4,591,991 | 4,331,465 | 4,331,465 | 260,526 |
| Dirección de Fondos | 13,530 | 1,169,659 | 1,183,189 | 1,012,502 | 1,012,502 | 170,687 |
| Dirección Administrativa | 57,221,897 | -22,416,203 | 34,805,695 | 3,999,454 | 3,996,117 | 30,806,240 |
| Total del Gasto | 57,927,424 | -7,305,992 | 50,621,432 | 18,998,246 | 18,994,908 | 31,623,186 |

C.P. María Guadalupe García Moreno
 Directora Administrativa

Lic. Alberto Flores Chong
 Coordinador Estatal

**Sistema Estatal de Evaluación
COORDINACION ESTATAL DE PROTECCION CIVIL**

ETCA-II-08

Estado Analítico del Ejercicio del Presupuesto de Egresos Detallado - LDF

Clasificación Administrativa

Del 01 de Enero al 30 de Junio de 2019

TRIMESTRE: SEGUNDO

(PESOS)

| Concepto (c) | Egresos | | | | | Subejercicio (e) |
|--|----------------------|--------------------------------|----------------------|----------------------|----------------------|----------------------|
| | Aprobado (d) | Ampliaciones/ (Reducciones) | Modificado | Devengado | Pagado | |
| I. Gasto No Etiquetado | | | | | | |
| (I=A+B+C+D+E+F+G+H) | 21,180,164.00 | - 7,805,992.46 | 13,374,171.54 | 2,655,637.39 | 2,652,300.02 | 10,718,534.15 |
| A. Dirección General de Protección Civil | 40,589.78 | 92,493.70 | 133,083.48 | 60,374.60 | 60,374.60 | 72,708.88 |
| B. Dictaminación de Programas Internos | 13,529.93 | 46,200.98 | 59,730.91 | 50,248.61 | 50,248.61 | 9,482.30 |
| C. Inspección y Vigilancia | 54,119.71 | 12,952.21 | 67,071.92 | 40,012.09 | 40,012.09 | 27,059.83 |
| D. Diagnostico de Riesgos | 6,764.96 | 275.00 | 7,039.96 | 1,730.00 | 1,730.00 | 5,309.96 |
| E. Dirección Jurídica | 6,764.96 | 1,046.28 | 7,811.24 | 3,301.28 | 3,301.28 | 4,509.96 |
| F. Coordinación Estatal | 200,214.10 | 302,395.59 | 502,609.69 | 276,157.78 | 276,157.78 | 226,451.91 |
| G. Dirección de Seguimientos | 6,764.96 | 62,230.60 | 68,995.56 | 38,585.60 | 38,585.60 | 30,409.96 |
| H. Dirección Técnica de Atención a Emergencias y Desastres | 363,248.22 | 302,637.35 | 665,885.57 | 405,359.72 | 405,359.72 | 260,525.85 |
| I. Dirección de Fondos | 13,529.93 | 67,733.12 | 81,263.05 | 57,548.05 | 57,548.05 | 23,715.00 |
| J. Dirección Administrativa | 20,474,637.45 | - 8,693,957.29 | 11,780,680.16 | 1,722,319.66 | 1,718,982.29 | 10,058,360.50 |
| II. Gasto Etiquetado | | | | | | |
| (II=A+B+C+D+E+F+G+H) | 36,747,260.00 | 500,000.00 | 37,247,260.00 | 16,342,608.11 | 16,342,608.11 | 20,904,651.89 |
| A. Dirección General de Protección Civil | - | 1,599,688.13 | 1,599,688.13 | 1,599,688.13 | 1,599,688.13 | - |
| B. Dictaminación de Programas Internos | - | 2,394,639.78 | 2,394,639.78 | 2,394,639.78 | 2,394,639.78 | - |
| C. Inspección y Vigilancia | - | 1,188,333.76 | 1,188,333.76 | 1,188,333.76 | 1,188,333.76 | - |
| D. Diagnostico de Riesgos | - | 792,033.68 | 792,033.68 | 792,033.68 | 792,033.68 | - |
| E. Dirección Jurídica | - | 593,589.08 | 593,589.08 | 593,589.08 | 593,589.08 | - |
| F. Coordinación Estatal | - | 2,183,180.66 | 2,183,180.66 | 2,173,380.66 | 2,173,380.66 | 9,800.00 |
| G. Dirección de Seguimientos | - | 442,749.04 | 442,749.04 | 442,749.04 | 442,749.04 | - |
| H. Dirección Técnica de Atención a Emergencias y Desastres | - | 3,926,105.39 | 3,926,105.39 | 3,926,105.39 | 3,926,105.39 | - |
| I. Dirección de Fondos | - | 1,101,925.94 | 1,101,925.94 | 954,953.94 | 954,953.94 | 146,972.00 |
| J. Dirección Administrativa | 36,747,260.00 | - 13,722,245.46 | 23,025,014.54 | 2,277,134.65 | 2,277,134.65 | 20,747,879.89 |
| III. Total de Egresos (III = I + II) | 57,927,424.00 | - 7,305,992.46 | 50,621,431.54 | 18,998,245.50 | 18,994,908.13 | 31,623,186.04 |

C.P. María Guadalupe García Moreno
Directora Administrativa

Lic. Alberto Flores Chong
Coordinador Estatal

Sistema Estatal de Evaluación
Estado Analítico del Ejercicio Presupuesto de Egresos
Clasificación Administrativa (Por Poderes)
COORDINACION ESTATAL DE PROTECCION CIVIL
Del 01 de Enero al 30 de Junio de 2019
(PESOS)

ETCA-II-09

TRIMESTRE: SEGUNDO

| Clasificación Administrativa (Por Poderes) | Egresos Aprobado Anual (1) | Ampliaciones/ (Reducciones) (2) | Egresos Modificado Anual (3=1+2) | Egresos Devengado Acumulado (4) | Egresos Pagado Acumulado (5) | Subejercicio (6 = 3 - 4) |
|--|-------------------------------|---------------------------------------|-------------------------------------|------------------------------------|---------------------------------|-----------------------------|
| Poder Ejecutivo | 57,927,424.00 | - 7,305,992.46 | 50,621,431.54 | 18,998,245.50 | 18,994,908.13 | 31,623,186.04 |
| Poder Legislativo | - | - | - | - | - | - |
| Poder Judicial | - | - | - | - | - | - |
| Órganos Autónomos | - | - | - | - | - | - |
| Total del Gasto | 57,927,424 | -7,305,992 | 50,621,432 | 18,998,246 | 18,994,908 | 31,623,186 |

C.P. María Guadalupe García Moreno
Directora Administrativa

Lic. Alberto Flores Chong
Coordinador Estatal

Sistema Estatal de Evaluación
Estado Analítico del Ejercicio Presupuesto de Egresos
Clasificación Administrativa (Por Tipo de Organismos o Entidad Paraestatal)

ETCA-II-10

COORDINACION ESTATAL DE PROTECCION CIVIL

Del 01 de Enero al 30 de Junio de 2019

(PESOS)

TRIMESTRE: SEGUNDO

| Concepto | Egresos Aprobado Anual (1) | Ampliaciones/ (Reducciones) (2) | Egresos Modificado Anual (3=1+2) | Egresos Devengado Acumulado (4) | Egresos Pagado Acumulado (5) | Subejercicio (6 = 3 - 4) |
|---|-------------------------------|---------------------------------------|-------------------------------------|------------------------------------|---------------------------------|-----------------------------|
| Entidades Paraestatales y Fideicomisos No Empresariales y No Financieros | 57,927,424.00 | - 7,305,992.46 | 50,621,431.54 | 18,998,245.50 | 18,994,908.13 | 31,623,186.04 |
| Instituciones Públicas de la Seguridad Social | - | - | - | - | - | - |
| Entidades Paraestatales Empresariales No Financieras con Participación Estatal Mayoritaria | - | - | - | - | - | - |
| Fideicomisos Empresariales No Financieros con Participación Estatal Mayoritaria | - | - | - | - | - | - |
| Entidades Paraestatales Empresariales Financieras Monetarias con Participación Estatal Mayoritaria | - | - | - | - | - | - |
| Entidades Paraestatales Empresariales Financieras No Monetarias con Participación Estatal Mayoritaria | - | - | - | - | - | - |
| Fideicomisos Financieros Públicos con Participación Estatal Mayoritaria | - | - | - | - | - | - |
| Total del Gasto | 57,927,424.00 | - 7,305,992.46 | 50,621,431.54 | 18,998,245.50 | 18,994,908.13 | 31,623,186.04 |

C.P. María Guadalupe García Moreno
Directora Administrativa

Lic. Alberto Flores Chong
Coordinador Estatal

Sistema Estatal de Evaluación
Estado Analítico del Ejercicio Presupuesto de Egresos
Clasificación Funcional (Finalidad y Función)
COORDINACION ESTATAL DE PROTECCION CIVIL
Del 01 de Enero al 30 de Junio de 2019
(PESOS)

ETCA-II-11

TRIMESTRE: SEGUNDO

| Concepto | Egresos Aprobado Anual (1) | Ampliaciones/ (Reducciones) (2) | Egresos Modificado Anual (3=1+2) | Egresos Devengado Acumulado (4) | Egresos Pagado Acumulado (5) | Subejercicio (6 = 3 - 4) |
|--|----------------------------------|---------------------------------------|--|--|------------------------------------|-----------------------------|
| Gobierno | 57,927,424.00 | - 7,305,992.46 | 50,621,431.54 | 18,998,245.50 | 18,994,908.13 | 31,623,186.04 |
| Legislación | - | - | - | - | - | - |
| Justicia | - | - | - | - | - | - |
| Coordinación de la Política de Gobierno | - | - | - | - | - | - |
| Relaciones Exteriores | - | - | - | - | - | - |
| Asuntos Financieros y Hacendarios | - | - | - | - | - | - |
| Seguridad Nacional | - | - | - | - | - | - |
| Asuntos de Orden Público y Seguridad Interior | 57,927,424.00 | - 7,305,992.46 | 50,621,431.54 | 18,998,245.50 | 18,994,908.13 | 31,623,186.04 |
| Otros Servicios Generales | - | - | - | - | - | - |
| Desarrollo Social | - | - | - | - | - | - |
| Protección Ambiental | - | - | - | - | - | - |
| Viviendas y Servicios a la Comunidad | - | - | - | - | - | - |
| Salud | - | - | - | - | - | - |
| Recreación, Cultura y Otras manifestaciones Sociales | - | - | - | - | - | - |
| Educación | - | - | - | - | - | - |
| Protección Social | - | - | - | - | - | - |
| Otros Asuntos Sociales | - | - | - | - | - | - |
| Desarrollo Económico | - | - | - | - | - | - |
| Asuntos económicos, Comerciales y Laborales en General | - | - | - | - | - | - |
| Agropecuaria, Silvicultura, Pesca y Caza | - | - | - | - | - | - |
| Combustibles y Energía | - | - | - | - | - | - |
| Minería, Manufacturas y Construcción | - | - | - | - | - | - |
| Transporte | - | - | - | - | - | - |
| Comunicaciones | - | - | - | - | - | - |
| Turismo | - | - | - | - | - | - |
| Ciencia, Tencología e Innovación | - | - | - | - | - | - |
| Otras Industrias y Otros Asuntos Económicos | - | - | - | - | - | - |
| Otras No Clasificadas en funciones anteriores | - | - | - | - | - | - |
| Transacciones de la Deuda Pública / Costo | - | - | - | - | - | - |
| Transferencias, Participaciones y Aportaciones entre Diferentes Niveles y Órdenes de gobierno | - | - | - | - | - | - |
| Saneamiento del Sistema Financiero | - | - | - | - | - | - |
| Adeudos de ejercicios Fiscales Anteriores | - | - | - | - | - | - |
| Total del Gasto | 57,927,424 | -7,305,992 | 50,621,432 | 18,998,246 | 18,994,908 | 31,623,186 |

C.P. María Guadalupe García Moreno
Directora Administrativa

Lic. Alberto Flores Chong
Coordinador Estatal

| Concepto (c) | Egresos | | | | | Subejercicio (e) |
|---|----------------------|--------------------------------|----------------------|----------------------|----------------------|----------------------|
| | Aprobado (d) | Ampliaciones/ (Reducciones) | Modificado | Devengado | Pagado | |
| c5) Transporte | - | - | - | - | - | - |
| c6) Comunicaciones | - | - | - | - | - | - |
| c7) Turismo | - | - | - | - | - | - |
| c8) Ciencia, Tecnología e Innovación | - | - | - | - | - | - |
| c9) Otras Industrias y Otros Asuntos Económicos | - | - | - | - | - | - |
| D. Otras No Clasificadas en Funciones Anteriores (D=d1+d2+d3+d4) | - | - | - | - | - | - |
| d1) Transacciones de la Deuda Publica / Costo Financiero de la Deuda | - | - | - | - | - | - |
| d2) Transferencias, Participaciones y Aportaciones Entre Diferentes Niveles y Ordenes de Gobierno | - | - | - | - | - | - |
| d3) Saneamiento del Sistema Financiero | - | - | - | - | - | - |
| d4) Adeudos de Ejercicios Fiscales Anteriores | - | - | - | - | - | - |
| II. Gasto Etiquetado (II=A+B+C+D) | 36,747,260.00 | 988,757.83 | 37,736,017.83 | 16,342,608.11 | 16,342,608.11 | 21,393,409.72 |
| A. Gobierno (A=a1+a2+a3+a4+a5+a6+a7+a8) | 36,747,260.00 | 988,757.83 | 37,736,017.83 | 16,342,608.11 | 16,342,608.11 | 21,393,409.72 |
| a1) Legislación | - | - | - | - | - | - |
| a2) Justicia | - | - | - | - | - | - |
| a3) Coordinación de la Política de Gobierno | - | - | - | - | - | - |
| a4) Relaciones Exteriores | - | - | - | - | - | - |
| a5) Asuntos Financieros y Hacendarios | - | - | - | - | - | - |
| a6) Seguridad Nacional | - | - | - | - | - | - |
| a7) Asuntos de Orden Público y de Seguridad Interior | 36,747,260.00 | 988,757.83 | 37,736,017.83 | 16,342,608.11 | 16,342,608.11 | 21,393,409.72 |
| a8) Otros Servicios Generales | - | - | - | - | - | - |
| B. Desarrollo Social (B=b1+b2+b3+b4+b5+b6+b7) | - | - | - | - | - | - |
| b1) Protección Ambiental | - | - | - | - | - | - |
| b2) Vivienda y Servicios a la Comunidad | - | - | - | - | - | - |
| b3) Salud | - | - | - | - | - | - |
| b4) Recreación, Cultura y Otras Manifestaciones Sociales | - | - | - | - | - | - |
| b5) Educación | - | - | - | - | - | - |
| b6) Protección Social | - | - | - | - | - | - |

| Concepto (c) | Egresos | | | | | Subejercicio (e) |
|---|----------------------|--------------------------------|----------------------|----------------------|----------------------|----------------------|
| | Aprobado (d) | Ampliaciones/ (Reducciones) | Modificado | Devengado | Pagado | |
| b7) Otros Asuntos Sociales | - | - | - | - | - | - |
| C. Desarrollo Económico (C=c1+c2+c3+c4+c5+c6+c7+c8+c9) | - | - | - | - | - | - |
| c1) Asuntos Económicos, Comerciales y Laborales en General | - | - | - | - | - | - |
| c2) Agropecuaria, Silvicultura, Pesca y Caza | - | - | - | - | - | - |
| c3) Combustibles y Energía | - | - | - | - | - | - |
| c4) Minería, Manufacturas y Construcción | - | - | - | - | - | - |
| c5) Transporte | - | - | - | - | - | - |
| c6) Comunicaciones | - | - | - | - | - | - |
| c7) Turismo | - | - | - | - | - | - |
| c8) Ciencia, Tecnología e Innovación | - | - | - | - | - | - |
| c9) Otras Industrias y Otros Asuntos Económicos | - | - | - | - | - | - |
| D. Otras No Clasificadas en Funciones Anteriores (D=d1+d2+d3+d4) | - | - | - | - | - | - |
| d1) Transacciones de la Deuda Publica / Costo Financiero de la Deuda | - | - | - | - | - | - |
| d2) Transferencias, Participaciones y Aportaciones Entre Diferentes Niveles y Ordenes de Gobierno | - | - | - | - | - | - |
| d3) Saneamiento del Sistema Financiero | - | - | - | - | - | - |
| d4) Adeudos de Ejercicios Fiscales Anteriores | - | - | - | - | - | - |
| III. Total de Egresos (III = I + II) | 57,927,424.00 | - 7,305,992.46 | 50,621,431.54 | 18,998,245.50 | 18,994,908.13 | 31,623,186.04 |

C.P. María Guadalupe García Moreno
Directora Administrativa

Lic. Alberto Flores Chong
Coordinador Estatal

Sistema Estatal de Evaluación
Estado Analítico del Ejercicio Presupuesto de Egresos
Por Partida del Gasto

ETCA-II-13

COORDINACION ESTATAL DE PROTECCION CIVIL

Del 01 de Enero al 30 de Junio de 2019

TRIMESTRE: SEGUNDO

(PESOS)

| Ejercicio del Presupuesto por Partida / Descripción | | Egresos Aprobado Anual (1) | Ampliaciones/ (Reducciones) (2) | Egresos Modificado Anual (3=1+2) | Egresos Devengado Acumulado (4) | Egresos Pagado Acumulado (5) | Subejercicio (6 = 3 - 4) | % Avance Anual (7= 4/3) |
|---|---|-------------------------------|---------------------------------------|-------------------------------------|------------------------------------|---------------------------------|-----------------------------|----------------------------|
| 1000 | Servicios personales | 36,747,260.00 | - | 36,747,260.00 | 15,989,580.11 | 15,989,580.11 | 20,757,679.89 | 44% |
| 1100 | Remuneraciones al personal de carácter permanente | 34,419,753.00 | - 3,969,150.43 | 30,450,602.57 | 10,988,449.05 | 10,988,449.05 | 19,462,153.52 | 36% |
| 113 | Sueldo base al personal permanente | 34,419,753.00 | - 3,969,150.43 | 30,450,602.57 | 10,988,449.05 | 10,988,449.05 | 19,462,153.52 | 36% |
| 11301 | Sueldos | 34,419,753.00 | - 3,969,150.43 | 30,450,602.57 | 10,988,449.05 | 10,988,449.05 | 19,462,153.52 | 36% |
| 1400 | Seguridad Social | 748,440.00 | 3,561,150.28 | 4,309,590.28 | 4,309,590.28 | 4,309,590.28 | - | 100% |
| 144 | Aportaciones para seguros | 748,440.00 | 3,561,150.28 | 4,309,590.28 | 4,309,590.28 | 4,309,590.28 | - | 100% |
| 14404 | Otros seguros de carácter laboral o económicos | 748,440.00 | 3,561,150.28 | 4,309,590.28 | 4,309,590.28 | 4,309,590.28 | - | 100% |
| 1600 | Previsiones | 1,579,067.00 | 408,000.15 | 1,987,067.15 | 691,540.78 | 691,540.78 | 1,295,526.37 | 35% |
| 161 | Previsiones de carácter laboral, económica y de seguridad | 1,579,067.00 | 408,000.15 | 1,987,067.15 | 691,540.78 | 691,540.78 | 1,295,526.37 | 35% |
| 16101 | Previsión para incremento de sueldos | 1,579,067.00 | 408,000.15 | 1,987,067.15 | 691,540.78 | 691,540.78 | 1,295,526.37 | 35% |
| 2000 | Materiales y Suministros | 980,000.00 | 134,780.94 | 1,114,780.94 | 522,303.00 | 522,303.00 | 592,477.94 | 47% |
| 2100 | Materiales de administración, emisión de documentos y | 127,871.99 | 671.43 | 128,543.42 | 72,279.77 | 72,279.77 | 56,263.65 | 56% |
| 211 | Materiales, útiles y equipos menores de oficina | 39,852.44 | 7,140.87 | 32,711.57 | 31,278.35 | 31,278.35 | 1,433.22 | 96% |
| 21101 | Materiales, útiles y equipos menores de oficina | 39,852.44 | 7,140.87 | 32,711.57 | 31,278.35 | 31,278.35 | 1,433.22 | 96% |
| 212 | Materiales y utiles de impresión y reproducción | 35,700.00 | 6,000.00 | 29,700.00 | 9,392.00 | 9,392.00 | 20,308.00 | 32% |
| 21201 | Materiales y utiles de impresión y producción | 35,700.00 | 6,000.00 | 29,700.00 | 9,392.00 | 9,392.00 | 20,308.00 | 32% |
| 214 | Materiales, útiles y equipos menores de tecnologías de la | 1,902.60 | 1,723.60 | 179.00 | 179.00 | 179.00 | - | 100% |
| 21401 | Materiales y utiles para el procesamiento de equipos y | 1,902.60 | 1,723.60 | 179.00 | 179.00 | 179.00 | - | 100% |
| 215 | Material Impreso e información digital | - | 200.00 | 200.00 | 200.00 | 200.00 | - | 100% |
| 21501 | Material para información | - | 200.00 | 200.00 | 200.00 | 200.00 | - | 100% |
| 216 | Material de limpieza | 22,590.73 | 4,256.01 | 18,334.72 | 9,833.42 | 9,833.42 | 8,501.30 | 54% |
| 21601 | Material de limpieza | 22,590.73 | 4,256.01 | 18,334.72 | 9,833.42 | 9,833.42 | 8,501.30 | 54% |
| 217 | Materiales y utiles de enseñanza | 2,826.22 | 471.04 | 2,355.18 | - | - | 2,355.18 | 0% |
| 21701 | Materiales educativos | 2,826.22 | 471.04 | 2,355.18 | - | - | 2,355.18 | 0% |
| 218 | Materiales para el registro e identificación de bienes y | 25,000.00 | 20,062.95 | 45,062.95 | 21,397.00 | 21,397.00 | 23,665.95 | 47% |
| 21801 | Placas, engomados, calcomanias y hologramas | 25,000.00 | 20,062.95 | 45,062.95 | 21,397.00 | 21,397.00 | 23,665.95 | 47% |
| 2200 | Alimentos y utensilios | 27,131.60 | 1,731.38 | 28,862.98 | 15,688.67 | 15,688.67 | 13,174.31 | 54% |
| 221 | Productos Alimenticios para personas | 26,580.00 | 1,963.98 | 28,543.98 | 15,369.67 | 15,369.67 | 13,174.31 | 54% |
| 22101 | Productos alimenticios para personal en las instalaciones | 12,180.00 | 3,505.98 | 15,685.98 | 10,149.66 | 10,149.66 | 5,536.32 | 65% |
| 22106 | Adquisición de agua potable | 14,400.00 | 1,542.00 | 12,858.00 | 5,220.01 | 5,220.01 | 7,637.99 | 41% |
| 223 | Utensilios para el servicio de alimentación | 551.60 | 232.60 | 319.00 | 319.00 | 319.00 | - | 100% |
| 22301 | Utensilios para el servicio de alimentación | 551.60 | 232.60 | 319.00 | 319.00 | 319.00 | - | 100% |
| 2400 | Materiales y artículos de construcción y de reparación | 2,580.00 | 1.67 | 2,578.33 | 1,146.18 | 1,146.18 | 1,432.15 | 44% |
| 246 | Material eléctrico y electrónico | 2,580.00 | 1.67 | 2,578.33 | 1,146.18 | 1,146.18 | 1,432.15 | 44% |
| 24601 | Material eléctrico y electrónico | 2,580.00 | 1.67 | 2,578.33 | 1,146.18 | 1,146.18 | 1,432.15 | 44% |
| 2600 | Combustibles, Lubricantes y Aditivos | 681,746.41 | 159,241.69 | 840,988.10 | 432,880.27 | 432,880.27 | 408,107.83 | 51% |
| 261 | Combustibles, Lubricantes y Aditivos | 681,746.41 | 159,241.69 | 840,988.10 | 432,880.27 | 432,880.27 | 408,107.83 | 51% |
| 26101 | Combustibles, Lubricantes y Aditivos | 676,496.41 | 160,815.47 | 837,311.88 | 431,829.05 | 431,829.05 | 405,482.83 | 52% |
| 26102 | Lubricantes y aditivos | 5,250.00 | 1,573.78 | 3,676.22 | 1,051.22 | 1,051.22 | 2,625.00 | 29% |
| 2700 | Vestuario, blancos y prendas de protección y artículos | 50,000.00 | - | 50,000.00 | - | - | 50,000.00 | 0% |
| 272 | Prendas de seguridad y protección personal | 50,000.00 | - | 50,000.00 | - | - | 50,000.00 | 0% |
| 27201 | Prendas de seguridad y protección personal | 50,000.00 | - | 50,000.00 | - | - | 50,000.00 | 0% |
| 2900 | Herramientas, Refacciones y Accesorios Menores | 90,670.00 | 26,861.89 | 63,808.11 | 308.11 | 308.11 | 63,500.00 | 0% |
| 291 | Herramientas Menores | 17,000.00 | 2,691.89 | 14,308.11 | 308.11 | 308.11 | 14,000.00 | 2% |
| 29101 | Herramientas Menores | 17,000.00 | 2,691.89 | 14,308.11 | 308.11 | 308.11 | 14,000.00 | 2% |
| 292 | Refacciones y accesorios menores de edificios | 10,000.00 | 500.00 | 9,500.00 | - | - | 9,500.00 | 0% |
| 29201 | Refacciones y accesorios menores de edificios | 10,000.00 | 500.00 | 9,500.00 | - | - | 9,500.00 | 0% |
| 294 | Refacciones y accesorios menores de equipo de computo y tecnologías de la información | 13,670.00 | 13,670.00 | - | - | - | - | - |

| Ejercicio del Presupuesto por Partida / Descripción | | Egresos Aprobado Anual (1) | Ampliaciones/ (Reducciones) (2) | Egresos Modificado Anual (3=1+2) | Egresos Devengado Acumulado (4) | Egresos Pagado Acumulado (5) | Subejercicio (6 = 3 - 4) | % Avance Anual (7= 4/3) |
|---|---|-------------------------------|------------------------------------|-------------------------------------|------------------------------------|---------------------------------|-----------------------------|----------------------------|
| 29401 | Refacciones y accesorios menores de equipo de computo y tecnologías de la información | 13,670.00 | - 13,670.00 | - | - | - | - | - |
| 296 | Refacciones y accesorios menores de equipo de transporte | 50,000.00 | - 10,000.00 | 40,000.00 | - | - | 40,000.00 | 0% |
| 29601 | Refacciones y accesorios menores de equipo de transporte | 50,000.00 | - 10,000.00 | 40,000.00 | - | - | 40,000.00 | 0% |
| 3000 | Servicios Generales | 3,100,164.00 | 1,951,060.58 | 5,051,224.58 | 2,486,362.39 | 2,483,025.02 | 2,564,862.19 | 49% |
| 3100 | Servicios Básicos | 699,011.88 | 41,972.22 | 740,984.10 | 371,990.87 | 371,990.87 | 368,993.23 | 50% |
| 311 | Energía Eléctrica | 197,917.66 | 12,670.26 | 210,587.92 | 92,088.91 | 92,088.91 | 118,499.01 | 44% |
| 31101 | Energía Eléctrica | 197,917.66 | 12,670.26 | 210,587.92 | 92,088.91 | 92,088.91 | 118,499.01 | 44% |
| 313 | Agua | 36,100.00 | 1,055.00 | 37,155.00 | 19,155.00 | 19,155.00 | 18,000.00 | 52% |
| 31301 | Agua Potable | 36,100.00 | 1,055.00 | 37,155.00 | 19,155.00 | 19,155.00 | 18,000.00 | 52% |
| 314 | Telefonia Tradicional | 180,000.00 | - 5,887.89 | 174,112.11 | 84,112.11 | 84,112.11 | 90,000.00 | 48% |
| 31401 | Telefonia Tradicional | 180,000.00 | - 5,887.89 | 174,112.11 | 84,112.11 | 84,112.11 | 90,000.00 | 48% |
| 317 | Servicios de acceso a internet, redes y procesamiento de información | 284,994.22 | 29,243.01 | 314,237.23 | 171,743.01 | 171,743.01 | 142,494.22 | 55% |
| 31701 | Servicios de acceso a internet, redes y procesamiento de información | 284,994.22 | 29,243.01 | 314,237.23 | 171,743.01 | 171,743.01 | 142,494.22 | 55% |
| 318 | Servicios Postales y Telegráficos | - | 4,891.84 | 4,891.84 | 4,891.84 | 4,891.84 | - | 100% |
| 31801 | Servicio Postal | - | 4,891.84 | 4,891.84 | 4,891.84 | 4,891.84 | - | 100% |
| 3200 | Servicios de Arrendamiento | 1,698,449.88 | 711,322.41 | 2,409,772.29 | 1,012,162.72 | 1,012,162.72 | 1,397,609.57 | 42% |
| 322 | Arrendamiento de Edificios | 1,621,741.56 | 680,728.60 | 2,302,470.16 | 956,895.47 | 956,895.47 | 1,345,574.69 | 42% |
| 32201 | Arrendamiento de Edificios | 1,621,741.56 | 680,728.60 | 2,302,470.16 | 956,895.47 | 956,895.47 | 1,345,574.69 | 42% |
| 323 | Arrendamiento de mobiliario y equipo de | 76,708.32 | 18,428.41 | 95,136.73 | 43,997.85 | 43,997.85 | 51,138.88 | 46% |
| 32301 | Arrendamiento de Edificios | 76,708.32 | 18,428.41 | 95,136.73 | 43,997.85 | 43,997.85 | 51,138.88 | 46% |
| 325 | Arrendamiento de Equipo de Transporte | - | 9,828.00 | 9,828.00 | 8,932.00 | 8,932.00 | 896.00 | 91% |
| 32501 | Arrendamiento de Equipo de Transporte | - | 9,828.00 | 9,828.00 | 8,932.00 | 8,932.00 | 896.00 | 91% |
| 329 | Otros arrendamientos | - | 2,337.40 | 2,337.40 | 2,337.40 | 2,337.40 | - | 100% |
| 32901 | Otros arrendamientos | - | 2,337.40 | 2,337.40 | 2,337.40 | 2,337.40 | - | 100% |
| 3300 | Servicios Profesionales, científicos y Tecnológicos | 328,044.24 | 31,813.52 | 359,857.76 | 142,123.20 | 142,123.20 | 217,734.56 | 39% |
| 331 | Servicios legales, de contabilidad, auditorias y relacionados | - | 29,000.00 | 29,000.00 | 29,000.00 | 29,000.00 | - | 100% |
| 33101 | Servicios legales, de contabilidad, auditorias y relacionados | - | 29,000.00 | 29,000.00 | 29,000.00 | 29,000.00 | - | 100% |
| 336 | Servicios de apoyo administrativo, traducción, fotocopiado | - | 6,960.00 | 6,960.00 | 6,960.00 | 6,960.00 | - | 100% |
| 33603 | Impresiones y publicaciones oficiales | - | 6,960.00 | 6,960.00 | 6,960.00 | 6,960.00 | - | 100% |
| 338 | Servicios de Vigilancia | 328,044.24 | - 4,146.48 | 323,897.76 | 106,163.20 | 106,163.20 | 217,734.56 | 33% |
| 33801 | Servicios de Vigilancia | 328,044.24 | - 4,146.48 | 323,897.76 | 106,163.20 | 106,163.20 | 217,734.56 | 33% |
| 3400 | Servicios Financieros, Bancarios y Comerciales | - | 402,773.51 | 402,773.51 | 257,268.01 | 257,268.01 | 145,505.50 | 64% |
| 341 | Servicios Financieros y Bancarios | - | 13,015.28 | 13,015.28 | 13,015.28 | 13,015.28 | - | 100% |
| 34101 | Servicios Financieros y Bancarios | - | 13,015.28 | 13,015.28 | 13,015.28 | 13,015.28 | - | 100% |
| 345 | Seguro de Bienes Patrimoniales | - | 95,654.68 | 95,654.68 | 95,471.18 | 95,471.18 | 183.50 | 100% |
| 34501 | Seguro de Bienes Patrimoniales | - | 95,654.68 | 95,654.68 | 95,471.18 | 95,471.18 | 183.50 | 100% |
| 347 | Fletes y Maniobras | - | 288,350.00 | 288,350.00 | 143,028.00 | 143,028.00 | 145,322.00 | 50% |
| 34701 | Fletes y Maniobras | - | 288,350.00 | 288,350.00 | 143,028.00 | 143,028.00 | 145,322.00 | 50% |
| 348 | Comisión por Ventas | - | 5,753.55 | 5,753.55 | 5,753.55 | 5,753.55 | - | 100% |
| 34801 | Comisión por Ventas | - | 5,753.55 | 5,753.55 | 5,753.55 | 5,753.55 | - | 100% |
| 3500 | Servicios de instalación, reparacion, mantenimiento y conservación | 374,658.00 | 63,823.81 | 438,481.81 | 219,931.41 | 219,931.41 | 218,550.40 | 50% |
| 351 | Conservación y mantenimiento menor de inmuebles | - | 6,287.20 | 6,287.20 | 6,287.20 | 6,287.20 | - | 100% |
| 35101 | Mantenimiento y conservación de inmuebles | - | 6,287.20 | 6,287.20 | 6,287.20 | 6,287.20 | - | 100% |
| 353 | Instalación, reparación y mantenimiento de equipo | - | 1,392.00 | 1,392.00 | 1,392.00 | 1,392.00 | - | 100% |
| 35302 | Mantenimiento y conservación de bienes informáticos | - | 1,392.00 | 1,392.00 | 1,392.00 | 1,392.00 | - | 100% |
| 355 | Reparación y mantenimiento de equipo de transporte | - | 56,144.61 | 56,144.61 | 56,144.61 | 56,144.61 | - | 100% |
| 35501 | Mantenimiento y conservación de equipo de transporte | - | 56,144.61 | 56,144.61 | 56,144.61 | 56,144.61 | - | 100% |
| 358 | Servicios de limpieza y manejo de desechos | 374,658.00 | - | 374,658.00 | 156,107.60 | 156,107.60 | 218,550.40 | 42% |
| 35801 | Servicios de limpieza y manejo de desechos | 374,658.00 | - | 374,658.00 | 156,107.60 | 156,107.60 | 218,550.40 | 42% |
| 3700 | Servicios de Traslado y Viaticos | - | 678,090.54 | 678,090.54 | 478,121.61 | 478,121.61 | 199,968.93 | 71% |
| 371 | Pasajes Aereos | - | 89,794.00 | 89,794.00 | 89,794.00 | 89,794.00 | - | 100% |
| 37101 | Pasajes Aereos | - | 89,794.00 | 89,794.00 | 89,794.00 | 89,794.00 | - | 100% |
| 375 | Viaticos en el pais | - | 505,323.93 | 505,323.93 | 352,525.00 | 352,525.00 | 152,798.93 | 70% |

Sistema Estatal de Evaluación
Estado Analítico del Ejercicio de Presupuesto de Egresos- Detallado – LDF
(Clasificación de Servicios Personales por Categoría)
COORDINACION ESTATAL DE PROTECCION CIVIL
Del 01 de Enero al 30 de Junio de 2019

ETCA-II-14

(PESOS)

TRIMESTRE: SEGUNDO

| Concepto (c) | Egresos | | | | | Subejercicio (e) |
|---|----------------------|--------------------------------|----------------------|----------------------|----------------------|----------------------|
| | Aprobado (d) | Ampliaciones/ (Reducciones) | Modificado | Devengado | Pagado | |
| I. Gasto No Etiquetado (I=A+B+C+D+E+F) | | | | | | |
| A. Personal Administrativo y de Servicio Público | | | | | | |
| B. Magisterio | | | | | | |
| C. Servicios de Salud (C=c1+c2) | | | | | | |
| c1) Personal Administrativo | | | | | | |
| c2) Personal Médico, Paramédico y afín | | | | | | |
| D. Seguridad Pública | | | | | | |
| E. Gastos asociados a la implementación de nuevas leyes federales o reformas a las mismas (E = e1 + e2) | | | | | | |
| e1) Nombre del Programa o Ley 1 | | | | | | |
| e2) Nombre del Programa o Ley 2 | | | | | | |
| F. Sentencias laborales definitivas | | | | | | |
| II. Gasto Etiquetado (II=A+B+C+D+E+F) | 36,747,260.00 | | 36,747,260.00 | 15,989,580.11 | 15,989,580.11 | 20,757,679.89 |
| A. Personal Administrativo y de Servicio Público | 36,747,260.00 | | 36,747,260.00 | 15,989,580.11 | 15,989,580.11 | 20,757,679.89 |
| B. Magisterio | | | | | | |
| C. Servicios de Salud (C=c1+c2) | | | | | | |
| c1) Personal Administrativo | | | | | | |
| c2) Personal Médico, Paramédico y afín | | | | | | |
| D. Seguridad Pública | | | | | | |
| E. Gastos asociados a la implementación de nuevas leyes federales o reformas a las mismas (E = e1 + e2) | | | | | | |
| e1) Nombre del Programa o Ley 1 | | | | | | |
| e2) Nombre del Programa o Ley 2 | | | | | | |
| F. Sentencias laborales definitivas | | | | | | |
| III. Total del Gasto en Servicios Personales (III = I + II) | 36,747,260.00 | | 36,747,260.00 | 15,989,580.11 | 15,989,580.11 | 20,757,679.89 |

C.P. María Guadalupe García Moreno
 Directora Administrativa

Lic. Alberto Flores Chong
 Coordinador Estatal

Sistema Estatal de Evaluación
Conciliación entre los Egresos Presupuestarios y los Gastos Contables
COORDINACION ESTATAL DE PROTECCION CIVIL

ETCA-II-15

Al 30 de Junio de 2019

TRIMESTRE: SEGUNDO

(Pesos)

| | | |
|---|-----------|-------------------|
| 1. Total de Egresos Presupuestarios | | 18,998,246 |
| 2. Menos Egresos Presupuestarios No Contables | | 0.00 |
| Materias Primas y Materiales de Producción y Comercialización | - | |
| Materiales y Suministros | - | |
| Mobiliario y Equipo de Administración | - | |
| Mobiliario y Equipo Educativo y Recreativo | - | |
| Equipo e Instrumental Médico y de Laboratorio | - | |
| Vehículos y Equipo de Transporte | - | |
| Equipo de Defensa y Seguridad | - | |
| Maquinaria, Otros Equipos y Herramientas | - | |
| Archivos Biológicos | - | |
| Bienes Inmuebles | - | |
| Activos Intangibles | - | |
| Obra Pública en Bienes de Dominio Público | - | |
| Obra Pública en Bienes Propios | - | |
| Acciones y Participaciones de Capital | - | |
| Compra de Títulos y Valores | - | |
| Concesión de Préstamos | - | |
| Inversiones en Fideicomisos, Mandatos y Otros Análogos | - | |
| Provisiones para Contingencias y Otras Erogaciones Especiales | - | |
| Armonización de la Deuda Pública | - | |
| Adeudos de Ejercicios Fiscales Anteriores (ADEFAS) | - | |
| Otros Egresos Presupuestales No Contables | - | |
| 3. Más Gastos Contables No Presupuestarios | | 62,988.20 |
| Estimaciones, Depreciaciones, Deterioros, Obsolescencia y Amortizaciones | 62,988.20 | |
| Provisiones | - | |
| Disminución de Inventarios | - | |
| Aumento por Insuficiencia de Estimaciones por Pérdida o Deterioro u Obsolescencia | - | |
| Aumento por Insuficiencia de Provisiones | - | |
| Otros Gastos | - | |
| Otros Gastos Contables No Presupuestales | - | |
| 4. Total de Gasto Contable (4= 1 - 2 + 3) | | 19,061,234 |

C.P. María Guadalupe García Moreno
Directora Administrativa

Lic. Alberto Flores Chong
Coordinador Estatal

Sistema Estatal de Evaluación
 Endeudamiento Neto
 COORDINACION ESTATAL DE PROTECCION CIVIL
 Del 01 de Enero al 30 de Junio de 2019
 (pesos)

ETCA-II-16

TRIMESTRE: SEGUNDO

| Identificación del crédito o Instrumento | Contratacion / Colocación | Amortización | Endeudamiento Neto |
|--|---------------------------|--------------|--------------------|
| | A | B | C=A-B |
| Créditos Bancarios | | | |
| 1 | | | |
| 2 | | | 0.00 |
| 3 | | | |
| 4 | | | |
| 5 | | | |
| 6 | | | |
| 7 | | | |
| 8 | | | |
| 9 | | | |
| 10 | | | |
| Total Créditos Bancarios | 0.00 | 0.00 | 0.00 |
| Otros Instrumentos de Deuda | | | |
| 1 | | | |
| 2 | | | 0.00 |
| 3 | | | |
| 4 | | | |
| 5 | | | |
| 6 | | | |
| 7 | | | |
| 8 | | | |
| 9 | | | |
| 10 | | | |
| Total Otros Instrumentos de Deuda | 0.00 | 0.00 | 0.00 |
| TOTAL | 0.00 | 0.00 | 0.00 |

"Bajo protesta de decir verdad declaramos que los Estados Financieros y sus Notas, son razonablemente correctos y son responsabilidad del emisor"

 C.P. María Guadalupe García Moreno
 Directora Administrativa

 Lic. Alberto Flores Chong
 Coordinador Estatal

Sistema Estatal de Evaluación
Intereses de la Deuda
COORDINACION ESTATAL DE PROTECCION CIVIL
Del 01 de Enero al 30 de Junio de 2019
(pesos)

ETCA-II-17

TRIMESTRE: SEGUNDO

| Identificacion del crédito o Instrumento | Devengado | Pagado |
|--|-------------|-------------|
| Créditos Bancarios | | |
| 1 | | |
| 2 | | |
| 3 | | |
| 4 | | |
| 5 | | |
| 6 | | |
| 7 | | |
| 8 | | |
| 9 | | |
| 10 | | |
| Total de Interéses Créditos Bancarios | 0.00 | 0.00 |
| Otros Instrumentos de Deuda | | |
| 1 | | |
| 2 | | |
| 3 | | |
| 4 | | |
| 5 | | |
| 6 | | |
| 7 | | |
| 8 | | |
| 9 | | |
| 10 | | |
| Total Intereses Otros Instrumentos de Deuda | 0.00 | 0.00 |
| TOTAL | 0.00 | 0.00 |

"Bajo protesta de decir verdad declaramos que los Estados Financieros y sus Notas, son razonablemente correctos y son responsabilidad del emisor"

C.P. María Guadalupe García Moreno
Directora Administrativa

Lic. Alberto Flores Chong
Coordinador Estatal

Sistema Estatal de Evaluación
Gasto Por Categoría Programática
COORDINACION ESTATAL DE PROTECCION CIVIL
 Del 01 de Enero al 30 de Junio de 2019

ETCA-III-01

(PESOS)

TRIMESTRE: SEGUNDO

| Concepto | Egresos Aprobado Anual (1) | Ampliaciones/ (Reducciones) (2) | Egresos Modificado Anual (3=1+2) | Egresos Devengado Anual (4) | Egresos Pagado Anual (5) | Subejercicio (6 = 3 - 4) |
|--|-------------------------------------|---------------------------------------|---|--------------------------------------|--------------------------------|-----------------------------|
| Programas | | | | | | |
| Subsidios: Sector Social y Privado o Estados y Municipios | - | - | - | - | - | - |
| Sujetos a Reglas de Operación | - | - | - | - | - | - |
| Otros Subsidios | - | - | - | - | - | - |
| Desempeño de las Funciones: | 57,927,424.00 | - 7,305,992.46 | 50,621,431.54 | 18,998,245.50 | 18,994,908.13 | 31,623,186.04 |
| Prestación de Servicios Públicos | 57,927,424.00 | - 7,305,992.46 | 50,621,431.54 | 18,998,245.50 | 18,994,908.13 | 31,623,186.04 |
| Provisión de Bienes Públicos | - | - | - | - | - | - |
| Planeación, Seguimiento y Evaluación de Políticas Públicas | - | - | - | - | - | - |
| Promoción y Fomento | - | - | - | - | - | - |
| Regulación y Supervisión | - | - | - | - | - | - |
| Funciones de las Fuerzas Armadas (Unicamente el Gobierno Federal) | - | - | - | - | - | - |
| Específicos | - | - | - | - | - | - |
| Proyectos de Inversión | - | - | - | - | - | - |
| Administrativos y de Apoyos | - | - | - | - | - | - |
| Apoyo al Proceso Presupuestario y para Mejorar la Eficiencia Institucional | - | - | - | - | - | - |
| Apoyo a la Función Pública y al Mejoramiento de la Gestión | - | - | - | - | - | - |
| Operaciones Ajenas | - | - | - | - | - | - |
| Compromisos | - | - | - | - | - | - |
| Obligaciones de Cumplimiento de Resolución Jurisdiccional | - | - | - | - | - | - |
| Desastres Naturales | - | - | - | - | - | - |
| Obligaciones | - | - | - | - | - | - |
| Pensiones y Jubilaciones | - | - | - | - | - | - |
| Aportaciones a la Seguridad Social | - | - | - | - | - | - |
| Aportaciones a Fondos de Estabilización | - | - | - | - | - | - |
| Aportaciones a Fondos de Inversión y Reestructura de Pensiones | - | - | - | - | - | - |
| Programas de gasto Federalizado (Gobierno Federal) | - | - | - | - | - | - |
| Gasto Federalizado | - | - | - | - | - | - |
| Participaciones a Entidades Federativas y Municipios | - | - | - | - | - | - |
| Costo Financiero, Deuda o Apoyo a Deudores y Ahorradores de la | - | - | - | - | - | - |
| Adeudos de Ejercicios Fiscales Anteriores | - | - | - | - | - | - |
| Total del Gasto | 57,927,424.00 | - 7,305,992.46 | 50,621,431.54 | 18,998,245.50 | 18,994,908.13 | 31,623,186.04 |

 C.P. María Guadalupe García Moreno
 Directora Administrativa

 Lic. Alberto Flores Chong
 Coordinador Estatal

Sistema Estatal de Evaluación
Gastos por proyectos de Inversión
COORDINACION ESTATAL DE PROTECCION CIVIL
Del 01 de Enero al 30 de Junio de 2019
(pesos)

ETCA-III-03

TRIMESTRE: SEGUNDO

| GASTO DE INVERSION EJERCIDO: | | |
|--|----------------------|----------------------------|
| NOMBRE DEL PROYECTO | MONTO EROGADO | ORIGEN DEL RECURSO* |
| "Nada que informar en este apartado". | | |

* Se deberán informar con todas las fuentes del recurso.

Ya sean obras con Recurso Federal, Recurso Estatal e Ingresos Propios del ente Público.

"Bajo protesta de decir verdad declaramos que los Estados Financieros y sus Notas, son razonablemente correctos y son responsabilidad del emisor"

C.P. María Guadalupe García Moreno
Directora Administrativa

Lic. Alberto Flores Chong
Coordinador Estatal



GOBIERNO DEL ESTADO DE SONORA

ETCA-III-04

TRIMESTRE:
SEGUNDO

INFORME DE AVANCE PROGRAMÁTICO 2019

Gobierno del
Estado de Sonora

| CLAVE | NOMBRE DEL INDICADOR | UNI. MEDIDA | TIPO META | VAL. ACUM. | DATOS | PROGRAMADO ORIGINAL | | | | | MODIFICADO | | | | | REALIZADO | | | | % DE AVANCE TRIMESTRAL |
|-------|----------------------|-------------|-----------|------------|-------|---------------------|---------|---------|--------|-------|------------|---------|---------|--------|-------|-----------|---------|---------|--------|------------------------|
| | | | | | | PRIMERO | SEGUNDO | TERCERO | CUARTO | ANUAL | PRIMERO | SEGUNDO | TERCERO | CUARTO | ANUAL | PRIMERO | SEGUNDO | TERCERO | CUARTO | |

DEPENDENCIA / ENTIDAD 32 COORDINACIÓN ESTATAL DE PROTECCIÓN CIVIL

UNIDAD ADMINISTRATIVA 001 COORDINACIÓN ESTATAL DE PROTECCIÓN CIVIL

| | | | | | | | | | | | | | | | | | | | | |
|---------|---|---------|---|----|-----|------|------|------|------|------|------|------|------|------|------|------|------|------|------|---------|
| E109E18 | PROTECCIÓN CIVIL | | | | | | | | | | | | | | | | | | | |
| 067 | CONCERTACIÓN PARA LA PROTECCIÓN CIVIL. | | | | | | | | | | | | | | | | | | | |
| | INDICE DE CUMPLIMIENTO DEL PROGRAMA ESTATAL DE PROTECCIÓN CIVIL | INFORME | A | SI | MET | 1.00 | 1.00 | 1.00 | 1.00 | 4.00 | 1.00 | 1.00 | 1.00 | 1.00 | 4.00 | 1.00 | 1.00 | 0.00 | 0.00 | |
| | | | | | NUM | 1.00 | 1.00 | 1.00 | 1.00 | 4.00 | 1.00 | 1.00 | 1.00 | 1.00 | 4.00 | 1.00 | 1.00 | 0.00 | 0.00 | 100.00% |
| | | | | | DEN | | | | | | | | | | | | | | | |

EVALUACIÓN CUALITATIVA

EN ESTE TRIMESTRE SE REALIZO EL PROGRAMA ESPECIAL PARA PARA LA TEMPORADA DE LLUVIAS Y HURACANES 2019, SE PARTICIPO EN LA LOGÍSTICA Y APOYO CON PERSONAL EN EL CONCIERTO DE LOS ÁNGELES AZULES DE LAS FIESTAS DEL PITIC, AL CUAL ASISTIERON MAS DE 35,000 PERSONAS, SE APOYO EN LA LOGÍSTICA DE LA MANIFESTACIÓN DE LA EXPO GANADERA Y EN EL DESFILE DEL 01 DE MAYO POR EL DÍA DEL TRABAJO Y SE PARTICIPÓ EN LA JORNADA COMUNITARIA EN LA COL. NUEVO HERMOSILLO, ASÍ COMO EN LA LOGÍSTICA Y APOYO CON PERSONAL EN LA SEMANA SANTA Y DE PASCUA.

| | | | | | | | | | | | | | | | | | | | | |
|--|--|---------|---|----|-----|---------|---------|---------|---------|---------|---------|---------|---------|---------|---------|---------|--------|------|------|--------|
| | CIUDADANOS Y FUNCIONARIOS CAPACITADOS EN MATERIA DE PROTECCIÓN CIVIL | PERSONA | A | SI | MET | 1500.00 | 1300.00 | 1200.00 | 1500.00 | 5500.00 | 1500.00 | 1300.00 | 1200.00 | 1500.00 | 5500.00 | 2420.00 | 999.00 | 0.00 | 0.00 | |
| | | | | | NUM | 1500.00 | 1300.00 | 1200.00 | 1500.00 | 5500.00 | 1500.00 | 1300.00 | 1200.00 | 1500.00 | 5500.00 | 2420.00 | 999.00 | 0.00 | 0.00 | 76.84% |
| | | | | | DEN | | | | | | | | | | | | | | | |

EVALUACIÓN CUALITATIVA

EN ESTE SEGUNDO TRIMESTRE HEMOS TENIDO UN AUMENTO SIGNIFICATIVO DE SOLICITUDES PARA REALIZAR PLÁTICAS O TALLERES EN MATERIA DE PREVENCIÓN Y PROTECCIÓN CIVIL A DIFERENTES INSTITUCIONES EDUCATIVAS, HABIENDO SIDO ATENDIDAS LA MAYORÍA DE ELLAS.

| | | | | | | | | | | | | | | | | | | | | |
|--|---|-----------|---|----|-----|---------|--------|--------|--------|---------|---------|--------|--------|--------|---------|---------|---------|------|------|---------|
| | REALIZAR ACCIONES QUE CONTRIBUYAN CON LA NORMATIVIDAD PROPUESTA EN LA LEY DE PROTECCIÓN CIVIL | DOCUMENTO | A | SI | MET | 2156.00 | 726.00 | 694.00 | 406.00 | 3982.00 | 2156.00 | 726.00 | 694.00 | 406.00 | 3982.00 | 1304.00 | 1853.00 | 0.00 | 0.00 | |
| | | | | | NUM | 2156.00 | 726.00 | 694.00 | 406.00 | 3982.00 | 2156.00 | 726.00 | 694.00 | 406.00 | 3982.00 | 1304.00 | 1853.00 | 0.00 | 0.00 | 255.23% |
| | | | | | DEN | | | | | | | | | | | | | | | |

EVALUACIÓN CUALITATIVA

EN EL SEGUNDO TRIMESTRE DEL 2019 SE LOGRO SUPERAR POR MUCHO LA META PROYECTADA DEBIDO A QUE EN ESTE TRIMESTRE INGRESARON LOS PROGRAMAS INTERNOS DE LOS PREESCOLARES DEL SISTEMA EDUCATIVO ESTATAL POR PRIMERA VEZ Y SE INGRESARON LAS REVALIDACIONES ANUALES QUE NO SE HABIAN REGISTRADO DEL TRIMESTRE ANTERIOR MAS LAS DE ESTE TRIMESTRE, TAMBIÉN TUVIMOS UN CONSIDERABLE AUMENTO EN LOS DIAGNÓSTICOS DE RIESGO, DEBIDO AL ACRECENTAMIENTO DE INVERSIONES EN EL ESTADO QUE HA DETONADO EN UN AUMENTO EN LAS CONSTRUCCIONES Y DEBIDO A QUE EL PROGRAMA ANUAL DE INSPECCIONES NO SE HA AUTORIZADO SOLO SE HAN REALIZADO INSPECCIONES EXTRAORDINARIAS.

| | | | | | | | | | | | | | | | | | | | | |
|--|---|---------|---|----|-----|-------|-------|-------|-------|--------|-------|-------|-------|-------|--------|-------|-------|------|------|--------|
| | ACCIONES DE PREVENCIÓN Y CORRECIÓN EN MATERIA DE PROTECCIÓN CIVIL | INFORME | A | SI | MET | 41.00 | 43.00 | 50.00 | 38.00 | 172.00 | 41.00 | 43.00 | 50.00 | 38.00 | 172.00 | 74.00 | 41.00 | 0.00 | 0.00 | |
| | | | | | NUM | 41.00 | 43.00 | 50.00 | 38.00 | 172.00 | 41.00 | 43.00 | 50.00 | 38.00 | 172.00 | 74.00 | 41.00 | 0.00 | 0.00 | 95.34% |
| | | | | | DEN | | | | | | | | | | | | | | | |

EVALUACIÓN CUALITATIVA

EN EL SEGUNDO TRIMESTRE SE DIFUNDIERON 10 MEDIDAS DE PREVENCIÓN, COLABORAMOS EN ATENDER 9 EMERGENCIAS, APOYAMOS EN LOS OPERATIVOS Y LOGÍSTICA DE 5 EVENTOS SOCIO-ORGANIZATIVOS, ATENDIMOS 9 CAPACITACIONES, SE TOMO PROTESTA A CONSEJOS MUNICIPALES DE PROTECCIÓN CIVIL, SE APOYO EN LA LOGÍSTICA DE UN INCENDIO FORESTAL Y EN DOS SIMULACROS, TUVIMOS PARTICIPACIÓN EN 8 REUNIONES CON INSTITUCIONES Y ORGANISMOS RELACIONADAS CON PROTECCIÓN CIVIL, ESTA COORDINACIÓN CUENTA CON LA APLICACIÓN SONORA PROTEGE PARA DIFUNDIR LOS ACONTECIMIENTOS DEL DÍA RELACIONADOS CON PROTECCIÓN CIVIL Y EL SISTEMA DE INFORMACIÓN TELEFÓNICA (SIT) EN EL CUAL SE RECIBIERON 19010 LLAMADAS ATENDIENDO POR DIVERSOS REPORTES DE EMERGENCIAS 7253 LLAMADAS.

Sistema Estatal de Evaluación
Indicadores de Postura Fiscal
COORDINACION ESTATAL DE PROTECCION CIVIL
 Del 01 de Enero al 30 de Junio de 2019
 (pesos)

ETCA-IV-01

TRIMESTRE: SEGUNDO

| Concepto | Estimado Original Anual | Devengado | Pagado 3 |
|--|-------------------------|----------------------|----------------------|
| I. Ingresos Presupuestarios (I= 1 + 2) | 57,927,424.00 | 19,692,724.66 | 19,692,724.66 |
| 1. Ingresos Gobierno del Estado 1 | - | - | - |
| 2. Ingresos Sector Paraestatal 1 | 57,927,424.00 | 19,692,724.66 | 19,692,724.66 |
| II. Egresos Presupuestarios (II= 3+4) | 57,927,424.00 | 18,998,245.50 | 18,994,908.13 |
| 3. Egresos del Gobierno de la Entidad Federativa 2 | - | - | - |
| 4. Egresos del Sector Paraestatal 2 | 57,927,424.00 | 18,998,245.50 | 18,994,908.13 |
| III. Balance Presupuestario (Superávit o Déficit) (III= I-II) | - | 694,479.16 | 697,816.53 |
| Concepto | Estimado Original Anual | Devengado | Pagado 3 |
| III. Balance Presupuestario (Superávit o Déficit) | - | 694,479.16 | 697,816.53 |
| IV. Interés, Comisiones y Gastos de la Deuda | - | - | - |
| V. Balance Primario (superávit o Déficit) (V= III-IV) | - | 694,479.16 | 697,816.53 |
| Concepto | Estimado Original Anual | Devengado | Pagado 3 |
| A. Financiamiento | - | - | - |
| B. Amortización de la Deuda | - | - | - |
| C. Endeudamiento o Desendeudamiento (C=A-B) | - | - | - |

"Bajo protesta de decir verdad declaramos que los Estados Financieros y sus Notas, son razonablemente correctos y son responsabilidad del emisor"

 C.P. María Guadalupe García Moreno
 Directora Administrativa

 Lic. Alberto Flores Chong
 Coordinador Estatal

Sistema Estatal de Evaluación
Balance Presupuestario - LDF
COORDINACION ESTATAL DE PROTECCION CIVIL
Del 01 de Enero al 30 de Junio de 2019
(PESOS)

ETCA-IV-02

TRIMESTRE: SEGUNDO

| Concepto (c) | Estimado/ Aprobado (d) | Devengado | Recaudado/ Pagado |
|--|---------------------------|------------|----------------------|
| A. Ingresos Totales (A = A1+A2+A3) | 57,927,424 | 19,692,725 | 19,692,725 |
| A1. Ingresos de Libre Disposición | 57,927,424 | 19,692,725 | 19,692,725 |
| A2. Transferencias Federales Etiquetadas | - | - | - |
| A3. Financiamiento Neto | - | - | - |
| B. Egresos Presupuestarios¹ (B = B1+B2) | 57,927,424 | 18,998,246 | 18,994,908 |
| B1. Gasto No Etiquetado (sin incluir Amortización de la Deuda Pública) | 21,180,164 | 2,655,637 | 2,652,300 |
| B2. Gasto Etiquetado (sin incluir Amortización de la Deuda Pública) | 36,747,260 | 16,342,608 | 16,342,608 |
| C. Remanentes del Ejercicio Anterior (C = C1 + C2) | - | - | - |
| C1. Remanentes de Ingresos de Libre Disposición aplicados en el periodo | - | - | - |
| C2. Remanentes de Transferencias Federales Etiquetadas aplicados en el periodo | - | - | - |
| I. Balance Presupuestario (I = A – B + C) | - | 694,479 | 697,817 |
| II. Balance Presupuestario sin Financiamiento Neto (II = I - A3) | - | 694,479 | 697,817 |
| III. Balance Presupuestario sin Financiamiento Neto y sin Remanentes del Ejercicio Anterior (III= II - C) | - | 694,479 | 697,817 |

| Concepto | Aprobado | Devengado | Pagado |
|--|----------|-----------|---------|
| E. Intereses, Comisiones y Gastos de la Deuda (E = E1+E2) | - | - | - |
| E1. Intereses, Comisiones y Gastos de la Deuda con Gasto No Etiquetado | - | - | - |
| E2. Intereses, Comisiones y Gastos de la Deuda con Gasto Etiquetado | - | - | - |
| IV. Balance Primario (IV = III + E) | - | 694,479 | 697,817 |

| Concepto | Estimado/ Aprobado | Devengado | Recaudado/ Pagado |
|---|--------------------|-----------|----------------------|
| F. Financiamiento (F = F1 + F2) | - | - | - |
| F1. Financiamiento con Fuente de Pago de Ingresos de Libre Disposición | - | - | - |
| F2. Financiamiento con Fuente de Pago de Transferencias Federales Etiquetadas | - | - | - |
| G. Amortización de la Deuda (G = G1 + G2) | - | - | - |
| G1. Amortización de la Deuda Pública con Gasto No Etiquetado | - | - | - |
| G2. Amortización de la Deuda Pública con Gasto Etiquetado | - | - | - |
| A3. Financiamiento Neto (A3 = F – G) | - | - | - |

| Concepto | Estimado/ Aprobado | Devengado | Recaudado/ Pagado |
|---|-----------------------|-------------------|----------------------|
| A1. Ingresos de Libre Disposición | 57,927,424 | 19,692,725 | 19,692,725 |
| A3.1 Financiamiento Neto con Fuente de Pago de Ingresos de Libre Disposición (A3.1 = F1 – G1) | - | - | - |
| F1. Financiamiento con Fuente de Pago de Ingresos de Libre Disposición | - | - | - |
| G1. Amortización de la Deuda Pública con Gasto No Etiquetado | - | - | - |
| B1. Gasto No Etiquetado (sin incluir Amortización de la Deuda Pública) | 21,180,164 | 2,655,637 | 2,652,300 |
| C1. Remanentes de Ingresos de Libre Disposición aplicados en el periodo | | - | - |
| V. Balance Presupuestario de Recursos Disponibles (V = A1 + A3.1 – B 1 + C1) | 36,747,260 | 17,037,087 | 17,040,425 |
| VI. Balance Presupuestario de Recursos Disponibles sin Financiamiento Neto (VI = V – A3.1) | 36,747,260 | 17,037,087 | 17,040,425 |

| Concepto | Estimado/ Aprobado | Devengado | Recaudado/ Pagado |
|---|---------------------|---------------------|----------------------|
| A2. Transferencias Federales Etiquetadas | - | - | - |
| A3.2 Financiamiento Neto con Fuente de Pago de Transferencias Federales Etiquetadas (A3.2 = F2 – G2) | - | - | - |
| F2. Financiamiento con Fuente de Pago de Transferencias Federales Etiquetadas | - | - | - |
| G2. Amortización de la Deuda Pública con Gasto Etiquetado | - | - | - |
| B2. Gasto Etiquetado (sin incluir Amortización de la Deuda Pública) | 36,747,260 | 16,342,608 | 16,342,608 |
| C2. Remanentes de Transferencias Federales Etiquetadas aplicados en el periodo | | - | - |
| VII. Balance Presupuestario de Recursos Etiquetados (VII = A2 + A3.2 – B2 + C2) | - 36,747,260 | - 16,342,608 | - 16,342,608 |
| VIII. Balance Presupuestario de Recursos Etiquetados sin Financiamiento Neto (VIII = VII – A3.2) | - 36,747,260 | - 16,342,608 | - 16,342,608 |

C.P. María Guadalupe García Moreno
Directora Administrativa

Lic. Alberto Flores Chong
Coordinador Estatal

Sistema Estatal de Evaluación
Relación de Cuentas Bancarias Productivas Específicas
COORDINACION ESTATAL DE PROTECCION CIVIL
Del 01 de Enero al 30 de Junio de 2019
(pesos)

ETCA-IV-03

TRIMESTRE: SEGUNDO

| Fondo, Programa o Convenio | Datos de la Cuenta Bancaria | |
|--|---------------------------------------|------------------|
| | Institución Bancaria | Número de Cuenta |
| 1 Gasto Operativo | Banco Santander (México) S.A. de C.V. | 65-50711062-8 |
| 2 Emergencias | Banco Santander (México) S.A. de C.V. | 18-00011052-8 |
| 3 | | |
| 4 | | |
| 5 | | |
| 6 | | |
| 7 | | |
| 8 | | |
| 9 | | |
| 10 | | |

"Bajo protesta de decir verdad declaramos que los Estados Financieros y sus Notas, son razonablemente correctos y son responsabilidad del emisor"

C.P. María Guadalupe García Moreno
Directora Administrativa

Lic. Alberto Flores Chong
Coordinador Estatal

Relación de Bienes Muebles e Inmuebles que Componen su Patrimonio

COORDINACION ESTATAL DE PROTECCION CIVIL

Al 30 de Junio de 2019

PRIMER SEMESTRE: SEGUNDO

| Código | Descripción del Bien | Valor en Libros | |
|--|-----------------------|--|-----------|
| BIENES MUEBLES | | | |
| MUEBLES DE OFICINA Y ESTANTERIA | | | |
| 1 | CEPC-CG-101-M-001-02 | ARCHIVERO 3 GAVETAS COLOR CHERRY | 1.16 |
| 2 | CEPC-CG-101-M-001-01 | ARCHIVERO 4 CAJONES COLOR BEIGE | 11.50 |
| 3 | CEPC-DEI-500-M-001-01 | ARCHIVERO 4 CAJONES COLOR MADERA | 1.15 |
| 4 | CEPC-CG-101-M-016-01 | ARCHIVERO CON 4 CAJONES COLOR BEIGE | 1.15 |
| 5 | CEPC-DPI-404-M-001-01 | ARCHIVERO CON 4 CAJONES COLOR NEGRO | 1.16 |
| 6 | CEPC-DPI-404-M-001-02 | ARCHIVERO CON 4 CAJONES COLOR NEGRO | 1.16 |
| 7 | CEPC-AED-710-M-001-01 | ARCHIVERO DE MADERA C/3 CAJONES | 1.15 |
| 8 | CEPC-DJ-601A-M-007-01 | ARCHIVERO METALICO 2 CAJONES COLOR NEGRO | 1.15 |
| 9 | CEPC-DJ-601A-M-001-01 | ARCHIVERO METALICO 4 CAJONES COLOR BEIGE | 1.15 |
| 10 | CEPC-DJ-601A-M-001-02 | ARCHIVERO METALICO 4 CAJONES COLOR NEGRO | 1.15 |
| 11 | CEPC-DA-803-M-001-01 | ARCHIVERO METALICO 4 CAJONES COLOR NEGRO | 1,600.00 |
| 12 | CEPC-DPI-400-M-001-01 | ARCHIVERO METALICO 4 GAVETAS | 11.50 |
| 13 | CEPC-AED-702-M-001-01 | ARCHIVERO METALICO 4 GAVETAS COLOR CREMA | 1.15 |
| 14 | CEPC-AED-703-M-009-01 | ARCHIVERO METALICO C/2 CAJONES C. NEGRO | 1.15 |
| 15 | CEPC-DA-804-M-001-01 | ARCHIVERO METALICO C/4 CAJONES COLOR NEGRO | 1.15 |
| 16 | CEPC-DA-807-M-001-01 | ARCHIVERO METALICO C/4 CAJONES COLOR NEGRO | 1.15 |
| 17 | CEPC-AED-701-M-001-01 | ARCHIVERO METALICO COLOR MADERA C/4 CAJONES | 1.15 |
| 18 | CEPC-DPI-400-M-002-01 | ARCHIVERO METALICO DE 4 CAJONES COLOR NEGRO | 11.50 |
| 19 | CEPC-DPI-400-M-002-02 | ARCHIVERO METALICO DE 4 CAJONES, COLOR NEGRO | 11.50 |
| 20 | CEPC-DG-201-M-001-01 | ARCHIVERO METALICO VERTICAL 4 GAVETAS | 1,614.60 |
| 21 | CEPC-DG-201-M-001-02 | ARCHIVERO METALICO VERTICAL 4 GAVETAS | 1,614.60 |
| 22 | CEPC-DA-805-M-001-01 | CAJONERA C/3 CAJONES COLOR MIEL | 1.15 |
| 23 | CEPC-DA-800-E-012-01 | CAJONERA C/3 CAJONES COLOR MIEL Y GRIS | 1.15 |
| 24 | CEPC-DA-800-M-003-01 | CREDENZA DE MADERA CON 4 CAJONES Y 2 PUERTAS | 11.50 |
| 25 | CEPC-CG-101-M-003-01 | CREDENZA HORIZONTAL DE 2 PUERTAS ABATIBLES DE 77X58X75CM | 2,186.60 |
| 26 | CEPC-AED-701-M-008-01 | ESCRITORIO "DE MADERA EN ""L"" C/ DOS CAJONES" | 1.15 |
| 27 | CEPC-DA-800-M-016-01 | ESCRITORIO 5 CAJONES DE MADERA | 1.15 |
| 28 | CEPC-DA-804-M-003-01 | ESCRITORIO C/2 CAJONES COLOR CHERRY | 1.15 |
| 29 | CEPC-DEI-503-M-002-01 | ESCRITORIO C/3 CAJONES COLOR MADERA | 1.15 |
| 30 | CEPC-AED-709-M-002-01 | ESCRITORIO C/4 CAJONES COLOR CAFÉ | 1.15 |
| 31 | CEPC-DPI-410-M-002-01 | ESCRITORIO COLO CHERRY CON 3 CAJONES | 1.16 |
| 32 | CEPC-DPI-408-M-002-01 | ESCRITORIO COLOR CHERRY | 1.15 |
| 33 | CEPC-DPI-413-M-002-01 | ESCRITORIO COLOR CHERRY | 1.15 |
| 34 | CEPC-DPI-411-M-002-01 | ESCRITORIO COLOR CHERRY | 1.16 |
| 35 | CEPC-DPI-404-M-003-01 | ESCRITORIO COLOR CHERRY | 1.16 |
| 36 | CEPC-DPI-412-M-002-01 | ESCRITORIO COLOR CHERRY | 1.16 |
| 37 | CEPC-DPI-407-M-002-01 | ESCRITORIO COLOR CHERRY | 1.16 |
| 38 | CEPC-CG-103-M-018-01 | ESCRITORIO COLOR CHERRY | 11.50 |
| 39 | CEPC-DPI-405-M-002-01 | ESCRITORIO COLOR CHERRY | 11.50 |
| 40 | CEPC-DPI-406-M-002-01 | ESCRITORIO COLOR CHERRY | 1.16 |
| 41 | CEPC-DPI-409-M-001-01 | ESCRITORIO COLOR CHERRY | 1.16 |
| 42 | CEPC-DG-203-M-003-01 | ESCRITORIO COLOR CHERRY | 1.15 |
| 43 | CEPC-AED-710-M-003-01 | ESCRITORIO COLOR MADERA METALICO C/2 CAJONES | 1.15 |
| 44 | CEPC-AED-704-M-003-01 | ESCRITORIO COLOR MIEL C/2 CAJONES | 11.50 |
| 45 | CEPC-AED-707-M-005-01 | ESCRITORIO CON 2 CAJONES COLOR MADERA | 1.15 |
| 46 | CEPC-DG-200-M-001-01 | ESCRITORIO CONJUNTO MODULAR EJECUTIVO DE 1.90 X 2.23 | 15,973.50 |
| 47 | CEPC-DA-803-M-003-01 | ESCRITORIO DE 2 CAJONES EN L | 1.15 |
| 48 | CEPC-AED-708-M-002-01 | ESCRITORIO DE CRISTAL | 1.15 |
| 49 | CEPC-AED-707-M-006-01 | ESCRITORIO DE MADERA | 1.15 |
| 50 | CEPC-AED-707-M-007-01 | ESCRITORIO DE MADERA C/3 CAJONES | 1.15 |
| 51 | CEPC-AED-707-M-007-02 | ESCRITORIO DE MADERA C/3 CAJONES | 1.15 |
| 52 | CEPC-DA-802-M-004-01 | ESCRITORIO DE MADERA COLOR MIEL C/ 2 CAJONES | 1.15 |
| 53 | CEPC-DPI-400-M-004-01 | ESCRITORIO DE MADERA EN L | 1.15 |
| 54 | CEPC-DG-201-M-003-01 | ESCRITORIO DE MADERA EN L C/ 2 CAJONES COLOR CHERRY | 1.15 |
| 55 | CEPC-AED-702-M-003-01 | ESCRITORIO DE MADERA EN L, COLOR CHERRY | 2,803.70 |
| 56 | CEPC-DS-300-M-002-01 | ESCRITORIO DE MADERA EN U | 4,933.50 |
| 57 | CEPC-DA-800-M-004-01 | ESCRITORIO EJECUTIVO MADERA, 3 CAJONES FORMA DE U | 11.50 |
| 58 | CEPC-DJ-601B-M-004-01 | ESCRITORIO EN L | 4,035.35 |
| 59 | CEPC-DA-807-M-003-01 | ESCRITORIO EN L C/2 CAJONES DE MADERA COLOR CHERRY | 1.15 |
| 60 | CEPC-DJ-601A-M-002-01 | ESCRITORIO EN L COLOR CHERRY | 3,967.50 |
| 61 | CEPC-DPI-402-M-002-01 | ESCRITORIO EN L COLOR CHERRY | 11.50 |
| 62 | CEPC-CG-105-M-002-01 | ESCRITORIO EN L COLOR CHERRY | 11.50 |
| 63 | CEPC-DEI-500-M-003-01 | ESCRITORIO EN L, COLOR CHERRY | 1.15 |
| 64 | CEPC-AED-703-M-002-01 | ESCRITORIO EN U COLOR MADERA C/2 CAJONES | 1.15 |
| 65 | CEPC-AED-705-M-003-01 | ESCRITORIO INDIVIDUAL COLOR CHERRY | 1.16 |
| 66 | CEPC-DA-806-M-002-01 | ESCRITORIO INDIVIDUAL S/ CAJONES COLOR CAFÉ | 11.50 |
| 67 | CEPC-AED-706-C-002-01 | ESCRITORIO INDIVIDUAL S/ CAJONES COLOR CHERRY | 1.16 |
| 68 | CEPC-DJ-600-M-002-01 | ESCRITORIO MODULAR EJECUTIVO EN U 3 CAJONES COLOR CAFÉ | 4,160.00 |
| 69 | CEPC-AED-707-M-008-01 | ESCRITORIO P/COMPUTADORA COLOR CHERRY | 1.15 |
| 70 | CEPC-DA-806-M-003-01 | ESCRITORIO P/COMPUTADORA COLOR CHERRY | 11.50 |
| 71 | CEPC-DEI-501-M-002-01 | ESCRITORIO P/COMPUTADORA COLOR CHERRY | 1.15 |
| 72 | CEPC-DG-202-M-004-01 | ESCRITORIO SEMI EJEC. EN U MADERA 3 CAJONES | 481.85 |
| 73 | CEPC-CG-101-M-004-01 | ESCRITORIO SEMI EJECUTIVO EN U 3 CAJONES | 1,300.00 |
| 74 | CEPC-CG-102-M-003-01 | ESCRITORIO SEMIEJECUTIVO EN U 3 CAJONES | 1.15 |
| 75 | CEPC-DG-203-M-004-01 | ESTANTE CON 6 ENTREPAÑOS, 3 MADERA, 3 METAL | 1.15 |
| 76 | CEPC-AED-707-M-010-01 | ESTANTE DE 6 NIVELES CON ENTREPAÑO DE MADERA | 1.15 |
| 77 | CEPC-DA-800-M-005-01 | ESTANTE DE 6 NIVELES METALICO | 1.15 |
| 78 | CEPC-DA-800-M-005-02 | ESTANTE DE 6 NIVELES METALICO | 11.50 |
| 79 | CEPC-AED-701-M-010-01 | ESTANTE INDUSTRIAL MODULOS PARA L | 3,953.70 |
| 80 | CEPC-AED-701-M-010-02 | ESTANTE INDUSTRIAL MODULOS PARA L | 3,953.70 |
| 81 | CEPC-AED-701-M-010-03 | ESTANTE INDUSTRIAL MODULOS PARA L | 3,953.70 |
| 82 | CEPC-AED-701-M-010-04 | ESTANTE INDUSTRIAL MODULOS PARA L | 3,953.70 |
| 83 | CEPC-AED-701-M-010-05 | ESTANTE INDUSTRIAL MODULOS PARA L | 3,953.70 |
| 84 | CEPC-AED-701-M-010-06 | ESTANTE INDUSTRIAL MODULOS PARA L | 3,953.70 |
| 85 | CEPC-AED-701-M-010-07 | ESTANTE INDUSTRIAL MODULOS PARA L | 3,953.70 |
| 86 | CEPC-AED-701-M-010-08 | ESTANTE INDUSTRIAL MODULOS PARA L | 3,953.70 |
| 87 | CEPC-AED-701-M-010-09 | ESTANTE INDUSTRIAL MODULOS PARA U | 3,691.50 |
| 88 | CEPC-AED-701-M-010-10 | ESTANTE INDUSTRIAL MODULOS PARA U | 3,691.50 |
| 89 | CEPC-AED-704-M-004-01 | ESTANTE METALIC .90 X 2.4, 5 NIVELES, COLOR GRIS | 799.25 |
| 90 | CEPC-DJ-600-M-011-01 | ESTANTE METALICO 5 NIVELES GRIS | 1.15 |
| 91 | CEPC-CG-101-M-017-01 | ESTANTE METALICO 5 NIVELES GRIS | 1.15 |
| 92 | CEPC-CG-101-M-017-02 | ESTANTE METALICO 5 NIVELES GRIS | 1.15 |
| 93 | CEPC-DPI-400-M-005-01 | ESTANTE METALICO 6 DIVISIONES | 11.50 |
| 94 | CEPC-AED-701-M-011-01 | ESTANTE METALICO C/3 NIVELES | 1.15 |
| 95 | CEPC-AED-701-M-012-01 | ESTANTE METALICO C/5 NIVELES | 1.15 |
| 96 | CEPC-DPI-400-M-006-01 | ESTANTE METALICO CON 5 ENTREPAÑOS, COLOR GRIS | 11.50 |
| 97 | CEPC-DPI-400-M-006-02 | ESTANTE METALICO CON 5 ENTREPAÑOS, COLOR GRIS | 11.50 |
| 98 | CEPC-DPI-400-M-006-03 | ESTANTE METALICO CON 5 ENTREPAÑOS, COLOR GRIS | 11.50 |
| 99 | CEPC-DPI-400-M-006-04 | ESTANTE METALICO CON 5 ENTREPAÑOS, COLOR GRIS | 11.50 |
| 100 | CEPC-DPI-400-M-006-05 | ESTANTE METALICO CON 5 ENTREPAÑOS, COLOR GRIS | 11.50 |
| 101 | CEPC-DPI-400-M-006-06 | ESTANTE METALICO CON 5 ENTREPAÑOS, COLOR GRIS | 11.50 |
| 102 | CEPC-DPI-400-M-006-07 | ESTANTE METALICO CON 5 ENTREPAÑOS, COLOR GRIS | 11.50 |
| 103 | CEPC-DPI-400-M-006-08 | ESTANTE METALICO CON 5 ENTREPAÑOS, COLOR GRIS | 11.50 |

| Código | Descripción del Bien | Valor en Libros | |
|--------|-----------------------|---|--------|
| 104 | CEPC-DPI-400-M-006-09 | ESTANTE METALICO CON 5 ENTREPAÑOS, COLOR GRIS | 11.50 |
| 105 | CEPC-DPI-400-M-006-10 | ESTANTE METALICO CON 5 ENTREPAÑOS, COLOR GRIS | 11.50 |
| 106 | CEPC-DPI-400-M-006-11 | ESTANTE METALICO CON 5 ENTREPAÑOS, COLOR GRIS | 11.50 |
| 107 | CEPC-DPI-400-M-006-12 | ESTANTE METALICO CON 5 ENTREPAÑOS, COLOR GRIS | 11.50 |
| 108 | CEPC-DPI-400-M-006-13 | ESTANTE METALICO CON 5 ENTREPAÑOS, COLOR GRIS | 11.50 |
| 109 | CEPC-DPI-400-M-006-14 | ESTANTE METALICO CON 5 ENTREPAÑOS, COLOR GRIS | 11.50 |
| 110 | CEPC-DPI-400-M-006-15 | ESTANTE METALICO CON 5 ENTREPAÑOS, COLOR GRIS | 11.50 |
| 111 | CEPC-DPI-400-M-006-16 | ESTANTE METALICO CON 5 ENTREPAÑOS, COLOR GRIS | 11.50 |
| 112 | CEPC-DPI-400-M-006-17 | ESTANTE METALICO CON 5 ENTREPAÑOS, COLOR GRIS | 11.50 |
| 113 | CEPC-DPI-400-M-006-18 | ESTANTE METALICO CON 5 ENTREPAÑOS, COLOR GRIS | 11.50 |
| 114 | CEPC-DPI-400-M-006-19 | ESTANTE METALICO CON 5 ENTREPAÑOS, COLOR GRIS | 11.50 |
| 115 | CEPC-DPI-400-M-006-20 | ESTANTE METALICO CON 5 ENTREPAÑOS, COLOR GRIS | 11.50 |
| 116 | CEPC-DPI-400-M-006-21 | ESTANTE METALICO CON 5 ENTREPAÑOS, COLOR GRIS | 11.50 |
| 117 | CEPC-DPI-400-M-006-22 | ESTANTE METALICO CON 5 ENTREPAÑOS, COLOR GRIS | 11.50 |
| 118 | CEPC-DPI-400-M-006-23 | ESTANTE METALICO CON 5 ENTREPAÑOS, COLOR GRIS | 11.50 |
| 119 | CEPC-DPI-400-M-006-24 | ESTANTE METALICO CON 5 ENTREPAÑOS, COLOR GRIS | 11.50 |
| 120 | CEPC-DPI-400-M-006-25 | ESTANTE METALICO CON 5 ENTREPAÑOS, COLOR GRIS | 11.50 |
| 121 | CEPC-DPI-400-M-006-26 | ESTANTE METALICO CON 5 ENTREPAÑOS, COLOR GRIS | 11.50 |
| 122 | CEPC-DPI-400-M-006-27 | ESTANTE METALICO CON 5 ENTREPAÑOS, COLOR GRIS | 11.50 |
| 123 | CEPC-DPI-400-M-006-28 | ESTANTE METALICO CON 5 ENTREPAÑOS, COLOR GRIS | 11.50 |
| 124 | CEPC-DPI-400-M-006-29 | ESTANTE METALICO CON 5 ENTREPAÑOS, COLOR GRIS | 11.50 |
| 125 | CEPC-DPI-400-M-006-30 | ESTANTE METALICO CON 5 ENTREPAÑOS, COLOR GRIS | 11.50 |
| 126 | CEPC-DPI-400-M-006-31 | ESTANTE METALICO CON 5 ENTREPAÑOS, COLOR GRIS | 11.50 |
| 127 | CEPC-DPI-400-M-006-32 | ESTANTE METALICO CON 5 ENTREPAÑOS, COLOR GRIS | 11.50 |
| 128 | CEPC-DPI-400-M-006-33 | ESTANTE METALICO CON 5 ENTREPAÑOS, COLOR GRIS | 11.50 |
| 129 | CEPC-DPI-400-M-006-34 | ESTANTE METALICO CON 5 ENTREPAÑOS, COLOR GRIS | 11.50 |
| 130 | CEPC-DPI-400-M-006-35 | ESTANTE METALICO CON 5 ENTREPAÑOS, COLOR GRIS | 11.50 |
| 131 | CEPC-DPI-400-M-006-36 | ESTANTE METALICO CON 5 ENTREPAÑOS, COLOR GRIS | 11.50 |
| 132 | CEPC-CG-101-M-005-01 | ESTANTE METALICO CON 5 ENTREPAÑOS, COLOR GRIS | 698.00 |
| 133 | CEPC-CG-101-M-005-02 | ESTANTE METALICO CON 5 ENTREPAÑOS, COLOR GRIS | 698.00 |
| 134 | CEPC-AED-701-M-013-01 | ESTANTE METALICO CON 5 ENTREPAÑOS, COLOR GRIS | 1.00 |
| 135 | CEPC-AED-709-M-003-01 | ESTANTE METALICO DE 5 NIVELES COLOR GRIS | 1.15 |
| 136 | CEPC-DA-806-M-004-01 | ESTANTE METALICO DE 6 NIVELES COLOR GRIS | 11.50 |
| 137 | CEPC-DG-200-M-003-01 | LIBRERO DE MADERA 5 NIVELES COLOR NEGRO | 1.15 |
| 138 | CEPC-CG-102-M-005-01 | LIBRERO TRES NIVELES | 1.15 |
| 139 | CEPC-AED-701-M-017-01 | MAPERO DE MADERA. | 1.15 |
| 140 | CEPC-CG-103-M-031-01 | MESA CHERRY CON PATAS DE MADERA | 11.50 |
| 141 | CEPC-CG-104-M-002-01 | MESA COLOR CHOCOLATE CON PATAS TUBULARES | 1.15 |
| 142 | CEPC-AED-704-M-005-01 | MESA DE CAFETERA, COLOR MIEL | 11.50 |
| 143 | CEPC-DG-200-M-004-01 | MESA DE CONSEJO DE 1.40 DE DIAMETRO | 1.15 |
| 144 | CEPC-DJ-600-M-004-01 | MESA DE MADERA CON PATAS TUBULARES COLOR CAFÉ | 973.00 |
| 145 | CEPC-AED-707-M-015-01 | MESA DE TRABAJO | 1.15 |
| 146 | CEPC-DPI-414-M-001-01 | MESA DE TRABAJO | 1.15 |
| 147 | CEPC-DEI-502-M-002-01 | MESA DE TRABAJO COLOR GRIS | 1.15 |
| 148 | CEPC-CG-106-M-005-01 | MESA DE TRABAJO COLOR MADERA | 11.50 |
| 149 | CEPC-DA-805-M-003-01 | MESA DE TRABAJO, COLOR MIEL | 1.15 |
| 150 | CEPC-DPI-403-M-002-01 | MESA EMPOTRADA COLOR CHERRY | 1.16 |
| 151 | CEPC-CG-103-M-032-01 | MESA MALETIN BANCA | 11.50 |
| 152 | CEPC-DG-200-M-005-01 | MESA PARA IMPRESORA DE MADERA COLOR NEGRO | 1.15 |
| 153 | CEPC-CG-104-M-005-01 | MUEBLE DE RECEPCION DE MADERA C/ 3 CAJONES | 1.15 |
| 154 | CEPC-DJ-602-M-006-01 | MUEBLE PARA COMPUTADORA COLOR CHERRY | 1.15 |
| 155 | CEPC-CG-102-M-007-01 | PIZARRON CORCHO Y PINTARRON | 1.15 |
| 156 | CEPC-DEI-500-M-006-01 | PIZARRON DE CORCHO | 11.50 |
| 157 | CEPC-AED-704-M-008-01 | PIZARRON DE CORCHO | 1.15 |
| 158 | CEPC-AED-707-M-025-01 | PIZARRON DE CORCHO | 1.15 |
| 159 | CEPC-AED-707-M-025-02 | PIZARRON DE CORCHO | 1.15 |
| 160 | CEPC-DPI-400-M-009-01 | PIZARRON DE CORCHO GRANDE | 11.50 |
| 161 | CEPC-AED-707-M-025-03 | PIZARRON DE CORCHO MY PINO | 1.15 |
| 162 | CEPC-CG-103-M-054-01 | PIZARRON DE CORCHO Y PINTARRON | 11.50 |
| 163 | CEPC-AED-705-M-007-01 | REPISA 2 ESTANTES COLOR CAFÉ | 1.16 |
| 164 | CEPC-DEI-403-M-006-01 | REPISA COLOR CHERRY | 1.16 |
| 165 | CEPC-AED-703-M-006-01 | SILLA CON BRACERAS GIRATORIA | 1.15 |
| 166 | CEPC-DA-800-M-019-01 | SILLA DE TELA COLOR CAFÉ | 1.15 |
| 167 | CEPC-CG-103-M-068-01 | SILLA DE VISITA | 11.50 |
| 168 | CEPC-DJ-600-M-007-01 | SILLA DE VISITA C/ BRACERA NEGRO | 450.00 |
| 169 | CEPC-DJ-600-M-007-02 | SILLA DE VISITA C/ BRACERA NEGRO | 450.00 |
| 170 | CEPC-DPI-400-M-010-01 | SILLA DE VISITA C/BRACERAS, COLOR NEGRO | 11.50 |
| 171 | CEPC-DPI-412-M-006-01 | SILLA DE VISITA C/BRACERAS, COLOR NEGRO | 1.16 |
| 172 | CEPC-AED-705-M-008-01 | SILLA DE VISITA C/BRACERAS, COLOR NEGRO | 1.16 |
| 173 | CEPC-AED-710-M-007-01 | SILLA DE VISITA C/BRACERAS, COLOR NEGRO | 1.15 |
| 174 | CEPC-DPI-405-M-006-01 | SILLA DE VISITA COLOR CAFÉ CON RUEDAS | 11.50 |
| 175 | CEPC-DG-202-M-006-01 | SILLA DE VISITA COLOR CAFÉ DE TELA | 1.16 |
| 176 | CEPC-CG-102-M-008-01 | SILLA DE VISITA COLOR NEGRO | 1.15 |
| 177 | CEPC-CG-102-M-008-02 | SILLA DE VISITA COLOR NEGRO | 1.15 |
| 178 | CEPC-DA-806-M-007-01 | SILLA DE VISITA COLOR NEGRO C/BRACERA | 11.50 |
| 179 | CEPC-DA-806-M-011-01 | SILLA DE VISITA COLOR NEGRO C/BRACERA | 11.50 |
| 180 | CEPC-DPI-404-M-008-01 | SILLA DE VISITA CON BRACERA COLOR NEGRO | 1.16 |
| 181 | CEPC-DPI-407-M-006-01 | SILLA DE VISITA CON BRACERA COLOR NEGRO | 1.16 |
| 182 | CEPC-DEI-403-M-007-01 | SILLA DE VISITA CON BRACERA COLOR NEGRO | 1.16 |
| 183 | CEPC-DA-800-M-009-01 | SILLA DE VISITA CON BRACERAS | 11.50 |
| 184 | CEPC-DA-800-M-009-02 | SILLA DE VISITA CON BRACERAS | 11.50 |
| 185 | CEPC-DA-800-M-009-03 | SILLA DE VISITA CON BRACERAS | 11.50 |
| 186 | CEPC-DPI-400-M-011-01 | SILLA DE VISITA CON BRACERAS | 11.50 |
| 187 | CEPC-AED-704-M-010-01 | SILLA DE VISITA CON BRACERAS COLOR CAFÉ | 1.15 |
| 188 | CEPC-DPI-405-M-007-01 | SILLA DE VISITA CON BRACERAS COLOR NEGRO | 11.50 |
| 189 | CEPC-DEI-500-M-008-01 | SILLA DE VISITA SIN BRACERAS | 1.15 |
| 190 | CEPC-DEI-500-M-008-02 | SILLA DE VISITA SIN BRACERAS | 1.15 |
| 191 | CEPC-AED-701-M-025-01 | SILLA DE VISITA SIN BRACERAS C/NEGRO | 1.15 |
| 192 | CEPC-AED-701-M-025-02 | SILLA DE VISITA SIN BRACERAS C/NEGRO | 1.15 |
| 193 | CEPC-DG-200-M-008-01 | SILLA DE VISITAS CON BRACERAS | 1.15 |
| 194 | CEPC-OIC-100-M-001-01 | SILLA DE VISITAS CON BRACERAS | 1.15 |
| 195 | CEPC-OIC-100-M-001-02 | SILLA DE VISITAS CON BRACERAS | 1.15 |
| 196 | CEPC-DJ-600-M-008-01 | SILLA EJECUTIVA C/ BRACERA NEGRA | 690.00 |
| 197 | CEPC-CG-101-M-012-01 | SILLA EJECUTIVA GIRATORIA C/ BRACERA NEGRA | 1.15 |
| 198 | CEPC-DPI-411-M-006-01 | SILLA GIRATORIA | 1.16 |
| 199 | CEPC-DPI-408-M-006-01 | SILLA GIRATORIA COLOR NEGRO | 1.15 |
| 200 | CEPC-DPI-413-M-006-01 | SILLA GIRATORIA COLOR NEGRO | 1.15 |
| 201 | CEPC-DPI-407-M-007-01 | SILLA GIRATORIA COLOR NEGRO | 1.16 |
| 202 | CEPC-DG-203-M-007-01 | SILLA GIRATORIA COLOR NEGRO | 1.15 |
| 203 | CEPC-DEI-501-M-007-01 | SILLA GIRATORIA COLOR NEGRO | 1.15 |
| 204 | CEPC-AED-710-M-008-01 | SILLA GIRATORIA COLOR NEGRO | 1.15 |
| 205 | CEPC-AED-707-M-028-01 | SILLA GIRATORIA COLOR VERDE CON BRACERA | 1.15 |
| 206 | CEPC-DA-804-M-009-01 | SILLA GIRATORIA CON BRACERAS C/ NEGRO | 1.15 |
| 207 | CEPC-CG-104-M-009-01 | SILLA GIRATORIA S/ BRACERA NEGRA | 1.15 |
| 208 | CEPC-CG-104-M-009-02 | SILLA GIRATORIA S/ BRACERA NEGRA | 1.15 |
| 209 | CEPC-DA-800-M-010-01 | SILLA GIRATORIA S/BRACERAS | 11.50 |
| 210 | CEPC-AED-708-M-006-01 | SILLA GIRATORIA S/BRACERAS | 1.15 |
| 211 | CEPC-AED-709-M-007-01 | SILLA GIRATORIA S/BRACERAS | 1.15 |
| 212 | CEPC-AED-707-M-041-01 | SILLA GIRATORIA S/N BRACERA COLOR NEGRO | 1.15 |
| 213 | CEPC-DPI-406-M-005-01 | SILLA GIRATORIA S/N BRACERA COLOR NEGRO | 1.16 |
| 214 | CEPC-DJ-601B-M-010-01 | SILLA GIRATORIA SIN BRACERA | 1.15 |
| 215 | CEPC-DA-808-M-003-01 | SILLA GIRATORIA SIN BRACERA | 1.15 |

| Código | Descripción del Bien | Valor en Libros | |
|--|-----------------------|--|-----------|
| 216 | CEPC-CG-105-M-008-01 | SILLA GIRATORIA SIN BRACERA | 11.50 |
| 217 | CEPC-AED-705-M-009-01 | SILLA GIRATORIA SIN BRACERAS | 1.16 |
| 218 | CEPC-DPI-410-M-006-01 | SILLA GIRATORIA SIN BRACERA | 1.16 |
| 219 | CEPC-DPI-405-M-008-01 | SILLA GIRATORIA S/ BRACERA | 11.50 |
| 220 | CEPC-DG-200-M-009-01 | SILLA NEGRA SIN BRACERA | 1.15 |
| 221 | CEPC-CG-103-M-069-01 | SILLA SECRETARIAL | 11.50 |
| 222 | CEPC-CG-103-M-070-01 | SILLA SECRETARIAL | 11.50 |
| 223 | CEPC-AED-701-M-026-01 | SILLA SECRETARIAL C/ BRACERAS | 1.15 |
| 224 | CEPC-AED-706-C-005-01 | SILLA SECRETARIAL C/ BRACERAS C/NEGRO | 1.16 |
| 225 | CEPC-AED-702-M-008-01 | SILLA SECRETARIAL C/BRACERAS COLOR AZUL | 1.15 |
| 226 | CEPC-DEI-503-M-006-01 | SILLA SECRETARIAL CON BRACERAS | 1.15 |
| 227 | CEPC-AED-704-M-011-01 | SILLA SECRETARIAL CON BRACERAS, COLOR NEGRO | 1.15 |
| 228 | CEPC-AED-707-E-042-01 | SILLA SECRETARIAL FIJA CON BRACERA | 1.15 |
| 229 | CEPC-CG-102-M-009-01 | SILLA SECRETARIAL GIRATORIA | 1.15 |
| 230 | CEPC-DS-300-M-003-01 | SILLA SECRETARIAL GIRATORIA | 11.50 |
| 231 | CEPC-DPI-409-C-005-01 | SILLA SECRETARIAL GIRATORIA C/BRACERAS | 1.16 |
| 232 | CEPC-DEI-500-M-009-01 | SILLA SECRETARIAL GIRATORIA C/BRACERAS | 1.15 |
| 233 | CEPC-DJ-601B-M-011-01 | SILLA SECRETARIAL GIRATORIA C/BRACERAS | 1.15 |
| 234 | CEPC-DA-806-M-008-01 | SILLA SECRETARIAL GIRATORIA COLOR NEGRO | 11.50 |
| 235 | CEPC-DA-805-M-007-01 | SILLA SECRETARIAL GIRATORIA CON BRACERAS | 11.50 |
| 236 | CEPC-DG-201-M-008-01 | SILLA SECRETARIAL GIRATORIA SIN BRACERAS | 1.15 |
| 237 | CEPC-DA-800-M-020-01 | SILLA SECRETARIAL GIRATORIA SIN BRACERAS | 1.15 |
| 238 | CEPC-DG-202-M-007-01 | SILLA SECRETARIAL SIN BRACERA COLOR NEGRO | 1.16 |
| 239 | CEPC-DPI-400-M-012-01 | SILLA SECRETARIAL SIN BRACERAS | 1.15 |
| 240 | CEPC-DPI-400-M-012-02 | SILLA SECRETARIAL SIN BRACERAS | 1.15 |
| 241 | CEPC-DJ-601A-M-006-01 | SILLA SECRETARIAL, GIRATORIA C/BRACERAS | 1.15 |
| 242 | CEPC-DPI-414-M-001-02 | SILLA SIN BRACERAS | 1.15 |
| 243 | CEPC-AED-707-M-029-01 | SILLA SIN BRACERAS REQUICE COLOR NEGRO GIRATORIA | 1.15 |
| 244 | CEPC-AED-707-M-030-01 | SILLA SIN BRACERAS REQUICE COLOR NEGRO GIRATORIA | 1.15 |
| 245 | CEPC-DPI-400-M-013-01 | SILLASECRETARIAL SIN BRACERAS, COLOR NEGRO | 11.50 |
| 246 | CEPC-DA-800-M-021-01 | SILLON DE 2 PLAZAS TAP. COLOR NEGRO | 1.15 |
| 247 | CEPC-DPI-400-M-014-01 | SILLON DE DOS PLAZAS, COLOR NEGRO. | 11.50 |
| 248 | CEPC-CG-101-M-013-01 | SILLON DE VISITA DE 3 PLAZAS | 1.15 |
| 249 | CEPC-CG-101-M-013-02 | SILLON DE VISITA DE 3 PLAZAS | 1.15 |
| 250 | CEPC-CG-104-M-010-01 | SILLON DOBLE COLOR NEGRO DE TELA | 1.15 |
| 251 | CEPC-CG-104-M-010-02 | SILLON DOBLE COLOR NEGRO DE TELA | 1.15 |
| 252 | CEPC-CG-104-M-010-03 | SILLON DOBLE COLOR NEGRO DE TELA | 1.15 |
| 253 | CEPC-CG-104-M-010-04 | SILLON DOBLE COLOR NEGRO DE TELA | 1.15 |
| 254 | CEPC-CG-102-M-010-01 | SILLON VINIPIEL 1 PLAZA | 1.15 |
| 255 | CEPC-DA-802-M-010-01 | TABLERO DE CORCHO MCA ESCO | 1.15 |
| TOTAL MUEBLES DE OFICINA Y ESTANTERIA | | 89,519.74 | |
| EQUIPO DE COMPUTO Y TECNOLOGIAS DE LA INFORMACIÓN | | | |
| 257 | CEPC-CG-103-E-001-01 | ADVA FSP 150CC | 11.50 |
| 258 | CEPC-AED-702-C-012-01 | BOCINA MARCA LANIX | 1.15 |
| 259 | CEPC-CG-103-E-002-01 | BOCINA MARCA PEAVEY, MODELO PV.i10 | 11.50 |
| 260 | CEPC-CG-103-E-002-02 | BOCINA MARCA PEAVEY, MODELO PV.i10 | 11.50 |
| 261 | CEPC-CG-102-C-013-01 | BOCINAS DELL | 1.15 |
| 262 | CEPC-CG-103-E-005-01 | CAÑON MARCA EPSON, MODELO 3LCD | 1.16 |
| 263 | CEPC-CG-103-E-005-02 | CAÑON MARCA EPSON, MODELO 3LCD | 11.50 |
| 264 | CEPC-DG-202-C-001-01 | COMPUTADORA IMAC A1312 | 13,480.00 |
| 265 | CEPC-DA-800-C-015-01 | COMPUTADORA PORTATIL HP14-AM009LA | 9,950.00 |
| 266 | CEPC-AED-707-C-002-01 | CPU ACER | 1.15 |
| 267 | CEPC-DPI-408-C-001-01 | CPU ACER ASPIRE XE780 | 1.15 |
| 268 | CEPC-DA-802-C-003-01 | CPU ACER AXC-780-M019 | 2,800.00 |
| 269 | CEPC-DA-806-C-001-01 | CPU ACTIVE COLOR NEGRO | 11.50 |
| 270 | CEPC-CG-106-C-001-01 | CPU COMPAQ 8000 ELIT | 11.50 |
| 271 | CEPC-CG-103-C-008-01 | CPU COMPAQ PRESARIO SR1750NX | 11.50 |
| 272 | CEPC-DPI-400-C-003-01 | CPU DEL INPIRON COLOR NEGRO | 1.16 |
| 273 | CEPC-DA-807-C-002-01 | CPU DEL INSPIRON 620. | 9,628.00 |
| 274 | CEPC-AED-704-C-002-01 | CPU DEL INSPIRON 620S | 9,628.00 |
| 275 | CEPC-DPI-412-C-001-01 | CPU DEL INSPIRON 620S | 9,628.00 |
| 276 | CEPC-DPI-407-C-001-01 | CPU DELL INSPIRION | 1.16 |
| 277 | CEPC-AED-703-C-001-01 | CPU DELL INSPIRION 620S | 1.15 |
| 278 | CEPC-AED-709-C-001-01 | CPU DELL INSPIRION 620S | 1.15 |
| 279 | CEPC-DPI-404-C-002-01 | CPU DELL INSPIRO 620S | 9,628.00 |
| 280 | CEPC-DA-805-C-002-01 | CPU DELL INSPIRON 620 | 9,628.00 |
| 281 | CEPC-DA-803-C-002-01 | CPU DELL INSPIRON 620S NEGRO | 6,900.00 |
| 282 | CEPC-CG-103-C-009-01 | CPU DELL INSPIRON 620S | 11.50 |
| 283 | CEPC-DEI-503-C-001-01 | CPU DELL INSPIRON 620S | 1.15 |
| 284 | CEPC-DPI-406-C-001-01 | CPU DELL INSPIRON 620S | 9,628.00 |
| 285 | CEPC-AED-702-C-002-01 | CPU DELL INSPIRON 620S | 9,628.00 |
| 286 | CEPC-DEI-500-C-002-01 | CPU DELL INSPIRON 620S | 9,628.00 |
| 287 | CEPC-DG-203-C-001-01 | CPU DELL INSPIRON 620S | 9,628.00 |
| 288 | CEPC-DPI-405-C-001-01 | CPU DELL ISNPIRON 620S | 9,628.00 |
| 289 | CEPC-CG-103-C-010-01 | CPU DELL POWER EDGE 1800 | 11.50 |
| 290 | CEPC-CG-103-C-011-01 | CPU DELL PRECISION 360 | 11.50 |
| 291 | CEPC-CG-105-C-006-01 | CPU DELL PRECISION 380 | 11.50 |
| 292 | CEPC-DPI-403-C-001-01 | CPU DELL VOSTRO | 14,022.53 |
| 293 | CEPC-DEI-502-C-001-01 | CPU DELL VOSTRO 230 | 1.15 |
| 294 | CEPC-CG-103-C-012-01 | CPU DELL WHL | 11.50 |
| 295 | CEPC-AED-704-C-002-01 | CPU EPSON INSPIRON 620 | 9,628.00 |
| 296 | CEPC-AED-710-C-002-01 | CPU HP 800 COMPAQ | 1.15 |
| 297 | CEPC-DPI-411-C-001-01 | CPU HP COMPAQ | 1.16 |
| 298 | CEPC-AED-707-C-003-01 | CPU HP COMPAQ 8000 | 1.16 |
| 299 | CEPC-AED-707-C-003-02 | CPU HP COMPAQ 8000 | 1.16 |
| 300 | CEPC-AED-701-C-005-01 | CPU HP COMPAQ 8000 | 1.15 |
| 301 | CEPC-DPI-402-C-001-01 | CPU HP COMPAQ 8000 | 1.16 |
| 302 | CEPC-DG-201-C-002-01 | CPU HP COMPAQ 8000 ELITE | 1.15 |
| 303 | CEPC-CG-105-C-003-01 | CPU HP COMPAQ 8000 ELITE SFF BUSSINES | 1.16 |
| 304 | CEPC-CG-101-C-002-01 | CPU HP COMPAQ 8000 ELITE SFF BUSSINES | 1.16 |
| 305 | CEPC-DPI-401-C-002-01 | CPU HP COMPAQ 8000 ELITE SFF BUSSINES | 1.16 |
| 306 | CEPC-AED-705-C-001-01 | CPU HP COMPAQ 8000 ELITE SFF BUSSINES | 1.16 |
| 307 | CEPC-CG-104-C-001-01 | CPU HP COMPAQ 8000 ELITE SFF BUSSINES | 1.16 |
| 308 | CEPC-DJ-601B-C-003-01 | CPU HP COMPAQ 8000 ELITE SFF BUSSINES | 1.15 |
| 309 | CEPC-DPI-413-C-001-01 | CPU HP COMPAQ LITE | 1.15 |
| 310 | CEPC-CG-103-C-014-01 | CPU LANIX BRAIN | 11.50 |
| 311 | CEPC-DA-804-C-002-01 | CPU LANIX TITAN | 1.15 |
| 312 | CEPC-DEI-501-C-001-01 | CPU LANIX TITAN | 7.00 |
| 313 | CEPC-AED-708-C-001-01 | CPU LANIX TITAN 3140 | 1.15 |
| 314 | CEPC-CG-103-C-015-01 | CPU LANIX TITAN 4010 | 11.50 |
| 315 | CEPC-AED-707-C-004-01 | CPU LENOVO | 1.15 |
| 316 | CEPC-DJ-600-C-001-01 | CPU MCA. DELL | 3,600.00 |
| 317 | CEPC-DG-202-C-002-01 | DISCO DURO EXTERNO MAXTOR ONE TOUCH | 1.16 |
| 318 | CEPC-DG-202-C-003-01 | DISCO DURO EXTERNO MCA. ADATA | 1.16 |
| 319 | CEPC-CG-103-C-016-01 | DISCO DURO SEAGATE BARRACUDA 7200.12 | 11.50 |
| 320 | CEPC-AED-701-E-006-01 | DRON PHANTOM 3 ADVANCE GEN | 1.15 |
| 321 | CEPC-CG-102-C-002-01 | ESCANNER EPSON VD700J | 1.16 |
| 322 | CEPC-AED-705-C-002-01 | ESCANNER BROTHER ADS2500WE | 1.16 |
| 323 | CEPC-CG-103-C-019-01 | FORTINET FRITGATE 110C | 11.50 |
| 324 | CEPC-CG-103-C-020-01 | FUENTE DE PODER DELL MOD. POS-6311-1DF | 11.50 |
| 325 | CEPC-AED-701-E-014-01 | GPS TRIMBLE JUNUSB | 1.15 |

| Código | Descripción del Bien | Valor en Libros | |
|--------|-----------------------|--|-----------|
| 326 | CEPC-CG-103-C-022-01 | HARD DISK SEAGATE MOD. ST3120025ACE | 11.50 |
| 327 | CEPC-DA-802-C-005-01 | IMPRESORA DESKJET HP | 1,750.00 |
| 328 | CEPC-AED-707-E-012-01 | IMPRESORA HP | 1.15 |
| 329 | CEPC-CG-105-E-001-01 | IMPRESORA HP 1102W | 11.50 |
| 330 | CEPC-CG-102-C-004-01 | IMPRESORA HP DESKJET 6940 | 1.16 |
| 331 | CEPC-CG-103-C-023-01 | IMPRESORA HP DESKJET 6940 | 1.16 |
| 332 | CEPC-DPI-404-C-004-01 | IMPRESORA HP LASER JET 1102W | 1.16 |
| 333 | CEPC-DPI-400-C-007-01 | IMPRESORA HP LASER JET 3015 | 11.50 |
| 334 | CEPC-DJ-601B-C-005-01 | IMPRESORA HP LASER JET P2014 COLOR BEIGE | 1.15 |
| 335 | CEPC-AED-701-E-016-01 | IMPRESORA HP LASER JETT 6980 | 9,280.00 |
| 336 | CEPC-DG-200-C-002-01 | IMPRESORA HP LASERJET | 1.15 |
| 337 | CEPC-AED-707-E-013-01 | IMPRESORA HP LASERJET 2014 | 2.32 |
| 338 | CEPC-CG-103-C-024-01 | IMPRESORA HP P1102W | 11.50 |
| 339 | CEPC-DEI-501-C-003-01 | IMPRESORA HP P1102W | 1.15 |
| 340 | CEPC-AED-702-E-004-01 | IMPRESORA LASERJET P2014 | 6,799.29 |
| 341 | CEPC-CG-101-C-006-01 | IMPRESORA LASERJET P2015 | 6,799.29 |
| 342 | CEPC-DJ-600-C-003-01 | IMPRESORA MCA. HP LASER JET P1102W | 3,800.00 |
| 343 | CEPC-CG-103-C-025-01 | IMPRESORA SAMSUNG CLP-310 | 1.16 |
| 344 | CEPC-CG-103-C-026-01 | LAPTOP ACER BL50 | 11.50 |
| 345 | CEPC-AED-706-C-003-01 | LAPTOP DELL INSPIRION15 | 1.16 |
| 346 | CEPC-CG-103-C-027-01 | LAPTOP DELL PP41L | 11.50 |
| 347 | CEPC-DA-800-C-006-01 | LAPTOP DELL VOSTRO 3500 | 12,063.50 |
| 348 | CEPC-DPI-409-C-002-01 | LAPTOP DELL VOSTRO 3500 | 1.16 |
| 349 | CEPC-CG-103-C-028-01 | LAPTOP HACER ICW50 | 11.50 |
| 350 | CEPC-DA-802-C-006-01 | LAPTOP MARACA DELL COLOR GRIS | 4,600.00 |
| 351 | CEPC-DJ-601A-C-004-01 | LAPTOP MCA. DELL MOD. VOSTRO 3458 | 1.15 |
| 352 | CEPC-CG-103-E-029-01 | LCD TV 19LF10C | 3,450.00 |
| 353 | CEPC-CG-103-C-030-01 | LECTOR DVD/CD HITACHI-LG | 11.50 |
| 354 | CEPC-CG-103-C-030-02 | LECTOR DVD/CD LITE-ON CORP. | 11.50 |
| 355 | CEPC-AED-701-E-018-01 | MEDIDOR DE CIRCUITO (3 PIEZAS) | 1.15 |
| 356 | CEPC-AED-701-E-019-01 | MEDIDOR LASER BOSCH GLM100C | 1.15 |
| 357 | CEPC-AED-701-E-020-01 | MEGAFONOS STEREN | 1.15 |
| 358 | CEPC-AED-701-E-020-02 | MEGAFONOS STEREN | 1.15 |
| 359 | CEPC-CG-103-E-033-01 | MICROFONO INALAMBRICO SAMSON 1/4 | 11.50 |
| 360 | CEPC-CG-103-E-033-02 | MICROFONO INALAMBRICO SAMSON 2/4 | 11.50 |
| 361 | CEPC-CG-103-E-033-03 | MICROFONO INALAMBRICO SAMSON 3/4 | 11.50 |
| 362 | CEPC-CG-103-E-033-04 | MICROFONO INALAMBRICO SAMSON 4/4 | 11.50 |
| 363 | CEPC-CG-103-E-034-01 | MICROFONO MARCA PEAVEY, MODELO PV.i100 1/2 | 11.50 |
| 364 | CEPC-CG-103-E-034-02 | MICROFONO MARCA PEAVEY, MODELO PV.i100 2/2 | 11.50 |
| 365 | CEPC-DEI-503-C-003-01 | MONITOR | 1.15 |
| 366 | CEPC-CG-103-C-037-01 | MONITOR 15.6" COMPAQ CQ1569 | 1.16 |
| 367 | CEPC-AED-707-C-016-01 | MONITOR ACER | 1.15 |
| 368 | CEPC-DA-802-C-007-01 | MONITOR ACER | 2,700.00 |
| 369 | CEPC-DPI-408-C-003-01 | MONITOR ACER V206HQL | 1.15 |
| 370 | CEPC-DPI-407-C-003-01 | MONITOR BENQ | 1.16 |
| 371 | CEPC-DEI-403-C-003-01 | MONITOR BENQ | 1.16 |
| 372 | CEPC-DPI-402-C-003-01 | MONITOR BENQ | 1.16 |
| 373 | CEPC-AED-709-C-004-01 | MONITOR BENQ | 1.15 |
| 374 | CEPC-AED-710-C-004-01 | MONITOR BENQ | 1.15 |
| 375 | CEPC-DG-203-C-005-01 | MONITOR BENQ | 1,477.84 |
| 376 | CEPC-DA-806-C-005-01 | MONITOR BENQ COLOR NEGRO | 11.50 |
| 377 | CEPC-DA-804-C-004-01 | MONITOR BENQ G925HDA | 1.15 |
| 378 | CEPC-CG-103-C-038-01 | MONITOR BENQ G925HDA | 11.50 |
| 379 | CEPC-DEI-501-C-004-01 | MONITOR BENQ G925HDA | 1.15 |
| 380 | CEPC-DPI-400-C-008-01 | MONITOR BENQ G92HDA | 1,477.84 |
| 381 | CEPC-DJ-602-C-005-01 | MONITOR BENQ G92HDA | 1,477.84 |
| 382 | CEPC-DPI-412-C-003-01 | MONITOR BENQ G92HDA | 1,477.84 |
| 383 | CEPC-DA-807-C-004-01 | MONITOR BENQ G92HDA | 1,477.84 |
| 384 | CEPC-DPI-401-C-004-01 | MONITOR BENQ G92HDA | 1,477.84 |
| 385 | CEPC-DPI-406-C-003-01 | MONITOR BENQ G92HDA | 1.16 |
| 386 | CEPC-CG-104-C-003-01 | MONITOR BENQ G92HDA | 1,477.84 |
| 387 | CEPC-AED-706-C-004-01 | MONITOR BENQ G92HDA | 1,477.84 |
| 388 | CEPC-AED-701-C-021-01 | MONITOR BENQ G92HDA | 1,477.84 |
| 389 | CEPC-DJ-601B-C-006-01 | MONITOR COMPAQ CQ156 | 1.15 |
| 390 | CEPC-DPI-413-C-003-01 | MONITOR COMPAQ | 1.15 |
| 391 | CEPC-DPI-411-C-003-01 | MONITOR COMPAQ | 1.16 |
| 392 | CEPC-DEI-502-C-003-01 | MONITOR COMPAQ | 1.15 |
| 393 | CEPC-AED-707-C-019-02 | MONITOR COMPAQ | 1.15 |
| 394 | CEPC-DPI-410-C-003-01 | MONITOR COMPAQ | 1.16 |
| 395 | CEPC-AED-709-C-010-01 | MONITOR COMPAQ CQ1569 | 1.16 |
| 396 | CEPC-DPI-405-C-003-01 | MONITOR COMPAQ CQ1569 | 1.15 |
| 397 | CEPC-AED-703-C-003-01 | MONITOR COMPAQ S2022A | 1.15 |
| 398 | CEPC-AED-707-C-019-02 | MONITOR COMPAQ V17Q | 1.16 |
| 399 | CEPC-DA-805-C-004-01 | MONITOR DELL | 1,477.84 |
| 400 | CEPC-DEI-500-C-004-01 | MONITOR DELL | 1,477.84 |
| 401 | CEPC-DA-803-C-004-01 | MONITOR DELL 20D1FP | 1.15 |
| 402 | CEPC-AED-704-C-006-01 | MONITOR DELL 2405FPW | 11.50 |
| 403 | CEPC-DG-200-C-006-01 | MONITOR DELL 2405FPW | 1.16 |
| 404 | CEPC-DG-201-C-004-01 | MONITOR DELL MOD 200IFP | 1.15 |
| 405 | CEPC-AED-707-C-018-01 | MONITOR HP W17E | 1.16 |
| 406 | CEPC-AED-707-C-020-01 | MONITOR HP W17E | 1.16 |
| 407 | CEPC-CG-105-C-003-01 | MONITOR LANIX 2200W | 11.50 |
| 408 | CEPC-CG-105-C-006-01 | MONITOR LANIX 2200W | 1.16 |
| 409 | CEPC-CG-103-C-039-01 | MONITOR LANIX 700P | 1.16 |
| 410 | CEPC-AED-705-C-004-01 | MONITOR LANIX 700P | 1.16 |
| 411 | CEPC-AED-708-C-003-01 | MONITOR LANIX LX700P | 1.15 |
| 412 | CEPC-AED-707-C-021-01 | MONITOR LG 19LF10C-UA | 1.16 |
| 413 | CEPC-AED-707-C-021-02 | MONITOR LG 19LF10C-UA | 1.16 |
| 414 | CEPC-DG-200-C-007-01 | MONITOR LG DE 19" 19FL10C | 1.15 |
| 415 | CEPC-CG-101-C-008-01 | MONITOR LG MOD. 19LF10LUA | 1.15 |
| 416 | CEPC-DJ-600-C-005-01 | MONITOR MCA. BENQ MODELO ET-0025B | 1,324.00 |
| 417 | CEPC-CG-106-C-002-01 | MONITOR VIEW SONIC | 11.50 |
| 418 | CEPC-AED-702-C-005-01 | MONITOR VIEW SONIC UP2U1MB | 1,477.84 |
| 419 | CEPC-CG-103-C-041-01 | MOUSE | 11.50 |
| 420 | CEPC-DEI-503-C-004-01 | MOUSE | 1.15 |
| 421 | CEPC-DA-802-C-008-01 | MOUSE ACER | 1.15 |
| 422 | CEPC-AED-707-C-022-01 | MOUSE ACER | 1.15 |
| 423 | CEPC-DPI-408-C-004-01 | MOUSE ACER SM9023 | 1.15 |
| 424 | CEPC-CG-103-C-042-01 | MOUSE ACTECK MOD. AM950 | 11.50 |
| 425 | CEPC-CG-103-C-043-01 | MOUSE COMPAQ M-S48A | 11.50 |
| 426 | CEPC-CG-103-C-044-01 | MOUSE COMPAQ M-S48A | 11.50 |
| 427 | CEPC-DJ-600-C-006-01 | MOUSE DELL | 387.00 |
| 428 | CEPC-DPI-404-C-006-01 | MOUSE DELL | 1.16 |
| 429 | CEPC-AED-703-C-004-01 | MOUSE DELL | 1.15 |
| 430 | CEPC-DPI-407-C-004-01 | MOUSE DELL | 1.16 |
| 431 | CEPC-CG-103-C-045-01 | MOUSE DELL | 11.50 |
| 432 | CEPC-DPI-401-C-003-01 | MOUSE DELL | 11.50 |
| 433 | CEPC-DA-805-C-005-01 | MOUSE DELL | 1.15 |
| 434 | CEPC-AED-702-C-006-01 | MOUSE DELL | 1.15 |
| 435 | CEPC-DEI-500-C-005-01 | MOUSE DELL | 7.00 |
| 436 | CEPC-DA-806-C-006-01 | MOUSE DELL | 11.50 |
| 437 | CEPC-DG-203-C-006-01 | MOUSE DELL | 1.15 |

| Código | Descripción del Bien | Valor en Libros | |
|--------|-----------------------|---|----------|
| 438 | CEPC-CG-103-C-045-01 | MOUSE DELL | 11.50 |
| 439 | CEPC-AED-709-C-005-01 | MOUSE DELL | 1.15 |
| 440 | CEPC-AED-704-C-007-01 | MOUSE EASY LINE | 11.50 |
| 441 | CEPC-DJ-601A-C-005-01 | MOUSE EASY LINE | 1.15 |
| 442 | CEPC-DPI-406-C-004-01 | MOUSE EASY LINE | 1.16 |
| 443 | CEPC-DPI-412-C-004-01 | MOUSE EASY LINE L535 | 1.16 |
| 444 | CEPC-CG-103-C-046-01 | MOUSE EASY LINE MOD. EL-992912 | 11.50 |
| 445 | CEPC-DPI-411-C-004-01 | MOUSE HP | 1.16 |
| 446 | CEPC-CG-101-C-009-01 | MOUSE HP | 1.15 |
| 447 | CEPC-DG-201-C-005-01 | MOUSE HP | 1.15 |
| 448 | CEPC-DPI-410-C-004-01 | MOUSE HP | 1.16 |
| 449 | CEPC-DA-804-C-005-01 | MOUSE HP | 1.15 |
| 450 | CEPC-CG-104-C-004-01 | MOUSE HP | 1.15 |
| 451 | CEPC-CG-105-C-005-01 | MOUSE HP | 11.50 |
| 452 | CEPC-DJ-601B-C-007-01 | MOUSE HP | 1.15 |
| 453 | CEPC-DEI-501-C-005-01 | MOUSE HP | 1.15 |
| 454 | CEPC-CG-106-C-003-01 | MOUSE HP | 11.50 |
| 455 | CEPC-DPI-402-C-004-01 | MOUSE HP | 11.50 |
| 456 | CEPC-AED-710-C-005-01 | MOUSE HP | 1.15 |
| 457 | CEPC-CG-102-C-014-01 | MOUSE HP | 1.15 |
| 458 | CEPC-CG-103-C-047-01 | MOUSE HP MOD. M-SBF96 | 11.50 |
| 459 | CEPC-CG-103-C-048-01 | MOUSE HP MOD. M-SBF96 | 11.50 |
| 460 | CEPC-DG-202-C-001-03 | MOUSE IMAC | 1.16 |
| 461 | CEPC-DEI-403-C-004-01 | MOUSE INALAMBRICO | 1.16 |
| 462 | CEPC-DPI-409-C-003-01 | MOUSE INALAMBRICO EASY LINE | 1.16 |
| 463 | CEPC-DA-800-C-024-01 | MOUSE INALAMBRICO MANHATTAN | 11.50 |
| 464 | CEPC-DEI-502-C-004-01 | MOUSE INALAMBRICO MOD. 177795 | 1.15 |
| 465 | CEPC-AED-705-C-005-01 | MOUSE LANIX MS0601 | 1.16 |
| 466 | CEPC-CG-103-C-049-01 | MOUSE LANIX M-S34 | 11.50 |
| 467 | CEPC-AED-708-C-004-01 | MOUSE LANIX MSC0601 | 1.15 |
| 468 | CEPC-CG-103-C-050-01 | MOUSE LANIX TREKKER | 11.50 |
| 469 | CEPC-DPI-413-C-004-01 | MOUSE LOGITECH | 1.15 |
| 470 | CEPC-DA-800-C-017-01 | MOUSE LOGITECH RX250 | 1.16 |
| 471 | CEPC-CG-103-C-051-01 | MOUSE MICROSOFT | 11.50 |
| 472 | CEPC-AED-707-E-023-01 | NO BREAK APC SMART-UTS 3000XL | 1.16 |
| 473 | CEPC-CG-103-E-052-01 | NO BREAK TRIPP LITE | 11.50 |
| 474 | CEPC-AED-707-E-024-01 | NO BREAK VICA TRIPP LITE OMNI | 1.16 |
| 475 | CEPC-AED-707-E-024-02 | NO BREAK VICA TRIPP LITE OMNI | 1.16 |
| 476 | CEPC-CG-104-C-006-01 | PANTALLA LG MODELO 19LF10C | 1.15 |
| 477 | CEPC-CG-103-C-053-01 | PANTALLA PROYECTOR DA-LITE | 11.50 |
| 478 | CEPC-CG-103-C-089-01 | QUAD VOCAL WIRELESS | 11.50 |
| 479 | CEPC-CG-101-E-011-01 | REGULADOR 2000 | 1150.00 |
| 480 | CEPC-AED-709-E-006-01 | REGULADOR | 1.15 |
| 481 | CEPC-DA-803-E-005-01 | REGULADOR ISB SOLA BASIC DN-21-132 | 1.15 |
| 482 | CEPC-CG-103-E-056-01 | REGULADOR COMPLET 1500 | 11.50 |
| 483 | CEPC-CG-104-E-007-01 | REGULADOR COMPLET 1500 | 1.15 |
| 484 | CEPC-CG-103-E-057-01 | REGULADOR DE SONIDO, MARCA PEAVEY PV.i48 | 11.50 |
| 485 | CEPC-DA-802-E-009-01 | REGULADOR DE VOLTAGE COLOR NEGRO | 1.15 |
| 486 | CEPC-CG-103-E-058-01 | REGULADOR ISB | 11.50 |
| 487 | CEPC-DA-807-E-005-01 | REGULADOR ISB MICROVOLT DN-21-132 PLUS | 1.15 |
| 488 | CEPC-AED-707-E-027-01 | REGULADOR ISB SOLA BASIC | 1.15 |
| 489 | CEPC-DEI-501-E-006-01 | REGULADOR ISB SOLA BASIC MICRO VOLT 2000 | 1.15 |
| 490 | CEPC-DA-805-E-006-01 | REGULADOR ISB SOLA BASIC MICROVOLT 2000 | 1.16 |
| 491 | CEPC-DEI-500-E-007-01 | REGULADOR ISB SOLA BASIC MICROVOLT PLUS 1300 | 1.15 |
| 492 | CEPC-CG-105-E-007-01 | REGULADOR ISB SOLABASCI 1300PLUS | 11.50 |
| 493 | CEPC-DA-804-E-006-01 | REGULADOR ISB SOLABASIC | 1.15 |
| 494 | CEPC-DPI-408-E-005-01 | REGULADOR KOBLENZ PROTECTOR | 1.15 |
| 495 | CEPC-DPI-413-E-005-01 | REGULADOR KOBLENZ PROTECTOR | 1.15 |
| 496 | CEPC-DPI-411-E-005-01 | REGULADOR KOBLENZ PROTECTOR | 1.16 |
| 497 | CEPC-DPI-404-E-007-01 | REGULADOR KOBLENZ PROTECTOR | 1.16 |
| 498 | CEPC-DPI-412-E-005-01 | REGULADOR KOBLENZ PROTECTOR | 1.16 |
| 499 | CEPC-DG-201-E-006-01 | REGULADOR KOBLENZ PROTECTOR | 1.16 |
| 500 | CEPC-DPI-407-E-005-01 | REGULADOR KOBLENZ PROTECTOR | 11.50 |
| 501 | CEPC-DPI-405-E-005-01 | REGULADOR KOBLENZ PROTECTOR | 1.16 |
| 502 | CEPC-DPI-410-C-005-01 | REGULADOR KOBLENZ PROTECTOR | 1.16 |
| 503 | CEPC-DPI-409-C-004-01 | REGULADOR MCA KOBLENZ | 1.16 |
| 504 | CEPC-DJ-601B-E-009-01 | REGULADOR MCA. TDENET NEGRO | 1.15 |
| 505 | CEPC-AED-705-E-006-01 | REGULADOR MICROVOLT 2000 | 1.16 |
| 506 | CEPC-AED-704-E-009-01 | REGULADOR MICROVOLT 2000 | 1.16 |
| 507 | CEPC-CG-106-E-006-01 | REGULADOR MICROVOLT INET | 11.50 |
| 508 | CEPC-DEI-403-E-005-01 | REGULADOR PROTECTOR KOBLENZ | 1.16 |
| 509 | CEPC-DEI-502-E-005-01 | REGULADOR R-BITT 1200 | 1.15 |
| 510 | CEPC-DEI-503-E-005-01 | REGULADOR R-BITT 1200 | 1.15 |
| 511 | CEPC-AED-702-E-007-01 | REGULADOR SIN MARCA | 1.16 |
| 512 | CEPC-AED-703-E-005-01 | REGULADOR SMART BITT 1200 | 1.15 |
| 513 | CEPC-DA-809-E-004-01 | REGULADOR SMART BITT 1200 | 11.50 |
| 514 | CEPC-AED-710-E-006-01 | REGULADOR SMART BITT 1200 | 1.15 |
| 515 | CEPC-AED-707-E-027-01 | REGULADOR SOLA BASIC | 1.15 |
| 516 | CEPC-DA-800-E-018-01 | REGULADOR TDE NET | 1.16 |
| 517 | CEPC-AED-708-E-005-01 | REGULADOR TDE PRONET | 1.15 |
| 518 | CEPC-DA-800-C-025-01 | RELOJ CHECADOR EP300 | 4,872.00 |
| 519 | CEPC-CG-103-E-060-01 | REPRODUCTOR DE VIDEO SONY , COLOR NEGRO | 1.15 |
| 520 | CEPC-CG-104-E-008-01 | REPRODUCTOR DVD SAMSUNG MODELO DVD-P190 | 1.15 |
| 521 | CEPC-AED-701-E-024-01 | REPRODUCTOR DVD SAMSUNG MODELO DVD-P190 | 1.15 |
| 522 | CEPC-CG-103-E-091-01 | REPRODUCTOR DVD SAMSUNG MODELO DVD-P190 | 11.50 |
| 523 | CEPC-CG-103-E-091-02 | REPRODUCTOR DVD SAMSUNG MODELO DVD-P190 | 11.50 |
| 524 | CEPC-CG-103-E-091-03 | REPRODUCTOR DVD SAMSUNG MODELO DVD-P190 | 11.50 |
| 525 | CEPC-CG-103-E-091-04 | REPRODUCTOR DVD SAMSUNG MODELO DVD-P190 | 11.50 |
| 526 | CEPC-CG-103-E-091-05 | REPRODUCTOR DVD SAMSUNG MODELO DVD-P190 | 11.50 |
| 527 | CEPC-CG-103-E-091-06 | REPRODUCTOR DVD SAMSUNG MODELO DVD-P190 | 11.50 |
| 528 | CEPC-CG-103-C-061-01 | ROUTER CISCO | 11.50 |
| 529 | CEPC-CG-103-C-062-01 | ROUTER CISCO | 11.50 |
| 530 | CEPC-CG-103-C-063-01 | ROUTER CISCO 1841 | 11.50 |
| 531 | CEPC-CG-103-C-064-01 | ROUTER D-LINK | 11.50 |
| 532 | CEPC-AED-707-E-043-01 | ROUTER INALAMBRICO MOD. TL-WR841HP | 1.15 |
| 533 | CEPC-DG-201-E-007-01 | SCANNER MCA. HP MOD. SCANJET 5590 | 1.15 |
| 534 | CEPC-CG-103-C-065-01 | SCHIMD WATSON | 11.50 |
| 535 | CEPC-CG-103-C-066-01 | SELECTOR HDMI 4 CANALES STEREN | 11.50 |
| 536 | CEPC-CG-103-C-067-01 | SERVIDOR HP PROLIANT DL380G7 | 11.50 |
| 537 | CEPC-DPI-408-C-007-01 | SWITCH 4 PUERTOS TP-LINK TLSF100SD | 1.15 |
| 538 | CEPC-AED-702-C-009-01 | SWITCH 8 PUERTOS | 1.15 |
| 539 | CEPC-CG-103-C-071-01 | SWITCH CNET CSH2400 | 11.50 |
| 540 | CEPC-CG-103-C-072-01 | SWITCH DELL POWER CONECT 3448 | 11.50 |
| 541 | CEPC-AED-707-C-031-01 | SWITCH D-LINK | 1.15 |
| 542 | CEPC-AED-707-C-032-01 | SWITCH SISCO | 1.15 |
| 543 | CEPC-DG-202-E-008-01 | SWITCH SISCO | 1.16 |
| 544 | CEPC-DA-805-C-008-01 | SWITCH SISCO | 1.15 |
| 545 | CEPC-CG-103-C-073-01 | SWITCH TPLINK TSLG1024D | 11.50 |
| 546 | CEPC-CG-103-C-074-01 | SWITCH TPLINK TSLG1024D | 11.50 |
| 547 | CEPC-AED-703-C-010-01 | SWITH SD205 PSJ134506JG | 1.16 |
| 548 | CEPC-DG-202-E-009-01 | TABLETA DIGITAL MCA. WACON MOD PTK640 COLOR NEGRO | 1.16 |
| 549 | CEPC-DEI-503-C-007-01 | TECLADO | 1.15 |

| Código | Descripción del Bien | Valor en Libros | |
|--|-----------------------|--|-----------|
| 550 | CEPC-DA-802-C-011-01 | TECLADO ACER | 1.15 |
| 551 | CEPC-AED-707-C-033-01 | TECLADO ACER | 1.15 |
| 552 | CEPC-DPI-408-C-008-01 | TECLADO ACER SK9626 | 1.15 |
| 553 | CEPC-CG-103-C-076-01 | TECLADO ACTECK | 11.50 |
| 554 | CEPC-DEI-502-C-006-01 | TECLADO DELL | 1.15 |
| 555 | CEPC-DPI-407-C-008-01 | TECLADO DELL | 1.16 |
| 556 | CEPC-DPI-405-C-009-01 | TECLADO DELL | 11.50 |
| 557 | CEPC-DPI-406-C-006-01 | TECLADO DELL | 1.16 |
| 558 | CEPC-DA-805-C-009-01 | TECLADO DELL | 1.15 |
| 559 | CEPC-DEI-500-C-010-01 | TECLADO DELL | 1.15 |
| 560 | CEPC-DA-806-C-009-01 | TECLADO DELL | 11.50 |
| 561 | CEPC-DEI-501-C-008-01 | TECLADO DELL | 1.15 |
| 562 | CEPC-DPI-404-C-009-01 | TECLADO DELL CK8185 | 1.16 |
| 563 | CEPC-AED-702-C-010-01 | TECLADO DELL MOD. SK8185 | 1.15 |
| 564 | CEPC-AED-703-C-007-01 | TECLADO DELL SK8185 | 1.15 |
| 565 | CEPC-AED-709-C-008-01 | TECLADO DELL SK8185 | 1.15 |
| 566 | CEPC-AED-710-C-009-01 | TECLADO DELL SK8185 | 1.15 |
| 567 | CEPC-CG-103-C-077-01 | TECLADO DELL SK-8185 | 11.50 |
| 568 | CEPC-CG-103-C-083-01 | TECLADO DELL SK-8185 | 11.50 |
| 569 | CEPC-DA-800-C-011-01 | TECLADO EASY LINE | 11.50 |
| 570 | CEPC-DJ-600-C-009-01 | TECLADO EASY LINE | 250.00 |
| 571 | CEPC-CG-104-C-011-01 | TECLADO EASY LINE | 1.15 |
| 572 | CEPC-AED-704-C-012-01 | TECLADO EASY LINE | 1.15 |
| 573 | CEPC-DG-201-C-009-01 | TECLADO HP | 1.15 |
| 574 | CEPC-AED-707-C-034-01 | TECLADO HP | 11.50 |
| 575 | CEPC-DPI-402-C-005-01 | TECLADO HP | 11.50 |
| 576 | CEPC-CG-106-C-004-01 | TECLADO HP | 1.15 |
| 577 | CEPC-CG-101-C-014-01 | TECLADO HP | 1.15 |
| 578 | CEPC-CG-102-C-015-01 | TECLADO HP | 1.15 |
| 579 | CEPC-AED-705-C-010-01 | TECLADO HP B0316 | 1.16 |
| 580 | CEPC-CG-103-C-078-01 | TECLADO HP KB-0136 | 11.50 |
| 581 | CEPC-CG-103-C-079-01 | TECLADO HP KB-0136 | 11.50 |
| 582 | CEPC-DPI-411-C-007-01 | TECLADO HP KB0316 | 1.16 |
| 583 | CEPC-DJ-601B-C-012-01 | TECLADO HP KB0316 | 1.15 |
| 584 | CEPC-CG-105-C-004-01 | TECLADO HP MOD. KV0316 | 11.50 |
| 585 | CEPC-CG-103-C-080-01 | TECLADO IBM SK-8811 | 11.50 |
| 586 | CEPC-DG-202-C-001-02 | TECLADO IMAC | 1.16 |
| 587 | CEPC-CG-103-C-081-01 | TECLADO INALAMBRICO EASY LINE | 11.50 |
| 588 | CEPC-DA-800-C-022-01 | TECLADO LANIX | 1.15 |
| 589 | CEPC-CG-103-C-082-01 | TECLADO LANIX SK-720H | 11.50 |
| 590 | CEPC-AED-708-C-007-01 | TECLADO LANIXKB402 | 1.15 |
| 591 | CEPC-DPI-413-C-007-01 | TECLADO LOGITECH K120 | 1.15 |
| 592 | CEPC-DPI-412-C-007-01 | TECLADO LOGITECH K120 | 1.16 |
| 593 | S/N (PARA BAJA) | TECLADO MICROSOFT ERGONOMIC 4000 | 3,800.00 |
| 594 | CEPC-DA-804-C-007-01 | TECLADO PERFECT CHOICE | 1.15 |
| 595 | CEPC-DPI-410-C-007-01 | TECLADO PERFECT CHOICE PC200970 | 1.16 |
| 596 | CEPC-DEI-403-C-008-01 | TECLADO PERFECT SHOICE | 1.16 |
| 597 | CEPC-AED-701-E-029-01 | TELEVISOR COLOR NEGRO | 1.15 |
| 598 | CEPC-CG-103-E-087-01 | TELULAR TELLABS 8110 | 1.16 |
| 599 | CEPC-DG-203-C-009-01 | TLECADO DELL | 1.15 |
| TOTAL EQUIPO DE COMPUTO Y TECNOLOGIAS DE LA INFORMACION | | 237,746.15 | |
| OTROS MOBILIARIOS Y EQUIPOS DE ADMINISTRACION | | | |
| 600 | CEPC-DA-800-M-002-01 | CAJA FUERTE COLOR GRIS C/COMBINACION | 6,000.00 |
| 601 | CEPC-AED-707-C-001-01 | CALCULADORA CELICA | 1.15 |
| 602 | CEPC-DA-802-E-002-01 | CALCULADORA ELECTRICA MCA CELICA COLOR HUESO | 1.15 |
| 603 | CEPC-DA-800-E-013-01 | CALCULAROA DR-210TM | 1.15 |
| 604 | CEPC-CG-103-E-007-01 | CONTACTO MULTIPLE KOBLENZ | 11.50 |
| 605 | CEPC-CG-103-E-007-02 | CONTACTO MULTIPLE SANELEC | 11.50 |
| 606 | CEPC-DG-203-E-002-01 | ENGARGOLADORA TWIN BINDER, MODELO 2003 | 1.15 |
| 607 | CEPC-AED-707-E-011-01 | HORNO MICROONDA | 1.15 |
| 608 | CEPC-DA-800-E-007-01 | MICROONDAS COLOR GRIS | 1.15 |
| 609 | CEPC-CG-101-M-010-01 | PLANTA ARTIFICIAL DE HOJA TIPO PESCADO | 1.15 |
| 610 | CEPC-DA-800-E-008-01 | REFRIGERADOR COLOR GRIS DOS PUERTAS | 5,300.00 |
| 611 | S/N (PARA BAJA) | SILLAS GIRATORIAS Y DE VISITA | 18.00 |
| TOTAL OTROS MOBILIARIOS Y EQUIPOS DE ADMINISTRACION | | 11,349.05 | |
| CAMARAS FOTOGRAFICAS Y DE VIDEO | | | |
| 612 | CEPC-CG-103-E-003-01 | CAMARA DIGITAL SONY DSC D769 | 1.16 |
| 613 | CEPC-AED-701-E-003-01 | CAMARA SONY CYBERSHOT | 1.15 |
| 614 | CEPC-CG-103-C-004-01 | CAMARA WEB LOGITECH | 11.50 |
| 615 | CEPC-CG-103-C-088-01 | VIDEOGRABADORA DIGITAL COMNES | 11.50 |
| 616 | CEPC-CG-103-C-021-01 | GRABADORA DE VIDEO DIGITAL DAHUA | 11.50 |
| TOTAL CAMARAS FOTOGRAFICAS Y DE VIDEO | | 36.81 | |
| EQUIPO MEDICO Y DE LABORATORIO | | | |
| 617 | CEPC-AED-701-E-015-01 | IDENTIFICADOR DE QUIMICOS | 1.15 |
| TOTAL EQUIPO MEDICO Y DE LABORATORIO | | 1.15 | |
| VEHICULOS Y EQUIPOS TERRESTRES | | | |
| 618 | 1GCEK19T31Z312703 | Chevrolet Silverado 2001 | 65,000.00 |
| 619 | 8AFDT50D976051974 | Ford Ranger Pick up 2007 | 50,000.00 |
| 620 | 3FTGF18W48MA29957 | Ford F-250 Pick-up 4x4 2008 | 55,000.00 |
| 621 | 3FEKF36L68M-A32509 | Ford F-2350 (Tonelada) 2008 ST 4x2 | 90,000.00 |
| 622 | 3D7Y51EK9AG565502 | Dodge RAM 2010 ST Manual 4x2 | 70,000.00 |
| 623 | 3D7Y51EK0AG565503 | Dodge RAM 2010 ST Manual 4x2 | 75,000.00 |
| 624 | ML3AB26J4GH016064 | Dodge Attitude 2010 | 5,000.00 |
| 625 | CEPC-AED-701-V-030-01 | Tractocamion | 1.15 |
| TOTAL VEHICULOS Y EQUIPOS TERRESTRES | | 410,001.15 | |
| SISTEMAS DE AIRE ACONDICIONADO | | | |
| 626 | CEPC-DA-800-E-001-01 | AIRE ACONDICIONADO DE VENTANA 1 TON | 5,163.50 |
| 627 | CEPC-DJ-601B-E-001-01 | AIRE ACONDICIONADO FREYVEN MOD. 40FRC1234E | 1.15 |
| 628 | CEPC-DA-800-E-001-02 | AIRE ACONDICIONADO VENTANA 1 TON | 4,480.00 |
| 629 | CEPC-CG-103-E-035-01 | MINISPLIT MIRAGE ABSOLUT X | 11.50 |
| 630 | CEPC-CG-102-E-016-01 | MINISPLIT PRIME | 1.15 |
| 631 | CEPC-CG-103-E-036-01 | MINISPLIT WESTINGHOUSE | 11.50 |
| 632 | CEPC-CG-101-C-007-01 | MINISPLIT YORK | 12,716.00 |
| TOTAL SISTEMAS DE AIRE ACONDICIONADO | | 22,384.80 | |
| EQUIPO DE COMUNICACION Y TELECOMUNICACION | | | |
| 633 | CEPC-DPI-400-E-015-01 | TELEFONO ANALOGO | 11.50 |
| 634 | CEPC-DA-803-E-007-01 | TELEFONO ANALOGO | 1.15 |
| 635 | CEPC-DA-806-E-010-01 | TELEFONO ANALOGO | 11.50 |
| 636 | CEPC-CG-104-E-012-01 | TELEFONO ANALOGO | 1.15 |
| 637 | CEPC-DPI-400-E-015-02 | TELEFONO ANALOGO | 11.50 |
| 638 | CEPC-AED-707-E-035-01 | TELEFONO ANALOGO KXTS500 MEW | 11.50 |
| 639 | CEPC-DA-802-E-012-01 | TELEFONO ANALOGO PANASONIC | 1.15 |
| 640 | CEPC-OIC-100-E-002-01 | TELEFONO ANALOGO PANASONIC | 1.15 |
| 641 | CEPC-DJ-601A-E-008-01 | TELEFONO ANALOGO PANASONIC NEGRO | 1.15 |
| 642 | CEPC-AED-702-E-011-01 | TELEFONO AVAYA MULTI LINEA | 1.15 |
| 643 | CEPC-CG-103-E-084-01 | TELEFONO ESCRITORIO PANASONIC | 11.50 |
| 644 | CEPC-CG-103-E-084-02 | TELEFONO ESCRITORIO PANASONIC | 11.50 |
| 645 | CEPC-CG-103-E-084-03 | TELEFONO ESCRITORIO PANASONIC | 11.50 |
| 646 | CEPC-DPI-410-E-008-01 | TELEFONO INALAMBRICO INTELBRAS | 1.16 |

| Código | Descripción del Bien | Valor en Libros | |
|---|-----------------------|---|-----------|
| 647 | CEPC-CG-103-E-085-01 | TELEFONO INALAMBRICO TELMEX | 309.48 |
| 648 | CEPC-CG-103-E-085-02 | TELEFONO INALAMBRICO TELMEX | 309.48 |
| 649 | CEPC-CG-103-E-085-03 | TELEFONO INALAMBRICO TELMEX | 309.48 |
| 650 | CEPC-DPI-402-C-006-01 | TELEFONO INALAMBRICO TELMEX | 309.48 |
| 651 | CEPC-CG-103-E-085-05 | TELEFONO INALAMBRICO TELMEX | 309.48 |
| 652 | CEPC-CG-103-E-085-06 | TELEFONO INALAMBRICO TELMEX | 309.48 |
| 653 | CEPC-CG-103-E-085-07 | TELEFONO INALAMBRICO TELMEX | 309.48 |
| 654 | CEPC-CG-103-E-085-08 | TELEFONO INALAMBRICO TELMEX | 309.48 |
| 655 | CEPC-DG-201-E-010-01 | TELEFONO MODELO PANASONIC | 1.15 |
| 656 | CEPC-DG-200-E-010-01 | TELEFONO MULTILINEA | 1.15 |
| 657 | CEPC-CG-102-E-011-01 | TELEFONO MULTILINEA | 1.15 |
| 658 | CEPC-CG-103-E-086-01 | TELEFONO MULTILINEA | 11.50 |
| 659 | CEPC-AED-707-E-036-01 | TELEFONO MULTILINEA | 1.15 |
| 660 | CEPC-AED-707-E-036-02 | TELEFONO MULTILINEA | 1.15 |
| 661 | CEPC-DEI-503-E-008-01 | TELEFONO MULTILINEA | 1.15 |
| 662 | CEPC-AED-707-E-036-03 | TELEFONO MULTILINEA | 1.15 |
| 663 | CEPC-DA-800-E-023-01 | TELEFONO MULTILINEA | 11.50 |
| 664 | CEPC-AED-701-E-027-01 | TELEFONO MULTILINEA 5402, COLOR GRIS | 1.15 |
| 665 | CEPC-CG-101-E-015-01 | TELEFONO MULTILINEA AVAYA | 1.15 |
| 666 | CEPC-DJ-600-E-010-01 | TELEFONO MULTILINEA AVAYA MOD. 5410 COLOR GRIS | 400.00 |
| 667 | CEPC-CG-105-E-009-01 | TELEFONO MULTILINEA AVAYA MOD. 5410 COLOR GRIS | 11.50 |
| 668 | CEPC-DA-807-E-007-01 | TELEFONO MULTILINEA COLOR GRIS | 1.15 |
| 669 | CEPC-DEI-500-E-011-01 | TELEFONO MULTILINEA, AVAYA COLOR GRIS | 1.15 |
| 670 | CEPC-DG-202-E-010-01 | TELEFONO MULTILINEA, MODELO 5410, COLOR GRIS | 1.15 |
| 671 | CEPC-DG-203-E-008-01 | TELEFONO PANA SONIC | 1.15 |
| 672 | CEPC-DPI-413-C-008-01 | TELEFONO PANASONIC | 1.15 |
| 673 | CEPC-DPI-411-E-008-01 | TELEFONO PANASONIC | 1.16 |
| 674 | CEPC-AED-709-E-009-01 | TELEFONO PANASONIC KXTS500LXW | 1.15 |
| 675 | CEPC-AED-710-E-010-01 | TELEFONO PANASONIC KXTS500LXW | 1.15 |
| 676 | CEPC-DA-804-E-008-01 | TELEFONO PANASONIC KX-TS500LXW | 1.15 |
| 677 | CEPC-DPI-404-E-010-01 | TELEFONO PANASONIC KXTS500MEW | 1.16 |
| 678 | CEPC-DPI-401-E-001-01 | TELEFONO PANASONIC KXTS500NE | 1.16 |
| 679 | CEPC-AED-703-E-008-01 | TELEFONO TELMEX ATLINKS | 1.15 |
| 680 | CEPC-AED-701-E-028-01 | TELEFONO TIPO FAX | 1.15 |
| 681 | CEPC-AED-701-E-004-01 | COMUNICADOR SATELITAL STACS BGAN INMART | 1.15 |
| 682 | CEPC-CG-103-C-006-01 | CONMUTADOR ANALOGO AVAYA OFFICE 500 PHONE | 11.50 |
| 683 | CEPC-CG-103-C-006-02 | CONMUTADOR DIGITAL AVAYA IP OFFICE 500 | 11.50 |
| 684 | CEPC-CG-103-E-055-01 | RACK PARA EQUIPO DE COMUNICACIONES Y SERVIDOR | 11.50 |
| 685 | CEPC-AED-707-E-040-01 | RADIO MATRA Y EQUIPO MC 9600 | 1.15 |
| 686 | CEPC-AED-707-E-037-01 | RADIO MOTOROLA LCS2000 | 1.15 |
| 687 | CEPC-AED-707-E-039-01 | RADIO MOTOROLA PRO5100 | 1.15 |
| 688 | CEPC-AED-707-E-038-01 | RADIO MOTOROLA READLUY GM300 | 1.15 |
| TOTAL EQUIPO DE COMUNICACIÓN Y TELECOMUNICACION | | 3,064.48 | |
| HERRAMIENTAS Y MAQUINAS | | | |
| 689 | CEPC-CG-103-M-017-01 | ESCALERA DE ALUMINIO TIPO TIJERA | 11.50 |
| 690 | CEPC-AED-707-E-009-01 | ESTACION METEREOLIGICA | 1.23 |
| 691 | CEPC-AED-701-E-009-01 | ESTACION METEREOLIGICA UTILIZER WHATER PAK 2958 | 1.23 |
| 692 | CEPC-AED-707-E-014-01 | LAMPARA DE EMERGENCIA | 2.15 |
| 693 | CEPC-AED-701-V-023-01 | PATIN TRASPALETA DE 3 TONELADAS | 6,325.00 |
| 694 | CEPC-AED-701-V-023-02 | PATIN TRASPALETA DE 3 TONELADAS | 5,175.00 |
| 695 | CEPC-AED-707-E-026-01 | PLANTA ELECTRICA BRIGSS Y STRATTON G8000 | 1.15 |
| 696 | CEPC-AED-701-E-007-01 | EQUIPO PORTATIL DE ELEVACION | 26,124.55 |
| 697 | CEPC-AED-701-V-022-01 | MONTACARGAS DE GAS, CAP. 4000 LBS | 1.16 |
| TOTAL HERRAMIENTAS Y MAQUINAS | | 37,642.97 | |
| TOTAL DE BIENES MUEBLES | | 811,746.30 | |
| MENOS DEPRECIACION, DETERIORO Y AMORTIZACION ACUMULADA DE BIENES | | - 62,988.20 | |
| TOTAL | | 748,758.10 | |

Bajo protesta de decir verdad declaramos que los Estados Financieros y sus Notas, son razonablemente correctos y son responsabilidad del emisor

C.P. María Guadalupe García Moreno
Directora Administrativa de la CEPC

Lic. Alberto Flores Chong
Coordinador Estatal de la CEPC

**SISTEMA ESTATAL DE EVALUACION
COORDINACIÓN ESTATAL DE PROTECCION CIVIL
ANALISIS DE LAS VARIACIONES PROGRAMATICO-PRESUPUESTAL**

TRIMESTRE: SEGUNDO

Al 30 de junio de 2019, fecha de presentación de este informe, la principal modificación al presupuesto fue una reducción en el capítulo 4000 Transferencias Asignaciones, Subsidios y otras ayudas, según fundamento legal:

Art. 15 Título segundo: En caso de que durante el ejercicio fiscal, disminuyan los ingresos, la Secretaría a efecto de cumplir con el principio de sostenibilidad del balance presupuestario, deberá aplicar ajustes al presupuesto de egresos.

art. 30 Título tercero, capítulo uno del decreto 09 que aprueba el presupuesto de egresos para el ejercicio fiscal 2019: La Secretaría dará seguimiento mensual al ingreso y gasto efectuará los ajustes que sean requeridos a efecto de favorecer el balance presupuestario.

El importe de la reducción aplicada fue por \$9,391,833.98, el total reportado como reducciones es por \$7,305,992.46. La diferencia entre estos importes corresponde a ampliaciones liquidas al presupuesto de egresos aprobado, como complemento al gasto operativo.

C.P. María Guadalupe García Moreno
Directora Administrativa

Lic. Alberto Flores Chong
Coordinador Estatal



GOBIERNO
DEL ESTADO
DE SONORA

SECRETARÍA DE HACIENDA



GOBIERNO
DEL ESTADO
DE SONORA

Progreso, Fideicomiso Promotor Urbano de Sonora

Sistema Estatal de Evaluación
Estado de Situación Financiera
Progreso Fideicomiso Promotor Urbano de Sonora
Al 30 de Junio de 2019
(PESOS)

ETCA-I-01

TRIMESTRE: SEGUNDO

| ACTIVO | 2019 | 2018 | PASIVO | 2019 | 2018 |
|---|-------------------------|-------------------------|---|-------------------------|-------------------------|
| Activo Circulante | | | Pasivo Circulante | | |
| Efectivo y Equivalentes | 3,581,126.00 | 15,421,463.00 | Cuentas por Pagar a Corto Plazo | 1,106,878.00 | 2,685,415.00 |
| Derechos a Recibir Efectivo o Equivalentes | 6,666,464.00 | 2,457,571.00 | Documentos por Pagar a Corto Plazo | - | - |
| Derechos a Recibir Bienes o Servicios | - | - | Porción a Corto Plazo de la Deuda Pública a Largo Plazo | - | - |
| Inventarios | - | - | Títulos y Valores a Corto Plazo | - | - |
| Almacenes | - | - | Pasivos Diferidos a Corto Plazo | - | - |
| Estimación por Pérdida o Deterioro de Activos Circulantes | - | - | Fondos y Bienes de Terceros en Garantía y/o Administración a Corto Plazo | 12,697.00 | 12,697.00 |
| Otros Activos Circulantes | - | - | Provisiones a Corto Plazo | - | - |
| | | | Otros Pasivos a Corto Plazo | - | - |
| Total de Activos Circulantes | 10,247,590.00 | 17,879,034.00 | Total de Pasivos Circulantes | 1,119,575.00 | 2,698,112.00 |
| Activo No Circulante | | | Pasivo No Circulante | | |
| Inversiones Financieras a Largo Plazo | - | - | Cuentas por Pagar a Largo Plazo | - | - |
| Derechos a Recibir Efectivo o Equivalentes a Largo Plazo | - | - | Documentos por Pagar a Largo Plazo | 386,422,637.00 | 396,206,456.00 |
| Bienes Inmuebles, Infraestructura y Construcciones en Proceso | 1,166,454,312.00 | 1,166,454,312.00 | Deuda Pública a Largo Plazo | - | - |
| Bienes Muebles | 367,959.00 | 367,959.00 | Pasivos Diferidos a Largo Plazo | - | - |
| Activos Intangibles | - | - | Fondos y Bienes de Terceros en Garantía y/o en Administración a Largo Plazo | - | - |
| Depreciación, Deterioro y Amortización Acumulada de Bienes | - 97,440,505.00 | - 95,579,045.00 | Provisiones a Largo Plazo | 2,072,710.00 | - |
| Activos Diferidos | - | - | | | |
| Estimación por Pérdida o Deterioro de Activos no Circulantes | - | - | | | |
| Otros Activos no Circulantes | 140,072,612.00 | 140,072,612.00 | | | |
| Total de Activos No Circulantes | 1,209,454,378.00 | 1,211,315,838.00 | Total de Pasivos No Circulantes | 388,495,347.00 | 396,206,456.00 |
| Total de Activos | 1,219,701,968.00 | 1,229,194,872.00 | Total de Pasivo | 389,614,922.00 | 398,904,568.00 |
| | | | Hacienda Pública/Patrimonio | | |
| | | | Hacienda Pública/Patrimonio Contribuido | 566,922,766.00 | 566,922,766.00 |
| | | | Aportaciones | 566,922,766.00 | 566,922,766.00 |
| | | | Donaciones de Capital | - | - |
| | | | Actualización de la Hacienda Pública/Patrimonio | | |
| | | | Hacienda Pública/Patrimonio Generado | 263,164,280.00 | 263,367,538.00 |
| | | | Resultados del Ejercicio (Ahorro/ Desahorro) | 9,796,742.00 | 17,638,058.00 |
| | | | Resultados de Ejercicios Anteriores | 253,367,538.00 | 245,729,480.00 |
| | | | Revalúos | - | - |
| | | | Reservas | - | - |
| | | | Rectificaciones de Resultados de Ejercicios Anteriores | - | - |
| | | | Exceso o Insuficiencia en la Actualización de la Hacienda Pública/Patrimonio | - | - |
| | | | Resultado por Posición Monetaria | - | - |
| | | | Resultado por Tenencia de Activos no Monetarios | - | - |
| | | | Total Hacienda Pública/Patrimonio | 830,087,046.00 | 830,290,304.00 |
| | | | Total de Pasivo y Hacienda Pública/Patrimonio | 1,219,701,968.00 | 1,229,194,872.00 |

"Bajo protesta de decir verdad declaramos que los Estados Financieros y sus Notas, son razonablemente correctos y son responsabilidad del emisor"

Nallely Esther Villa Ruiz
Auxiliar contable

Pedro Orozco Villegas
Contador

Sistema Estatal de Evaluación
Estado de Situación Financiera - Detallado - LDF
Progreso Fideicomiso Promotor Urbano de Sonora
Al 31 de Diciembre de 2018 y al 30 de Junio de 2019 (b)

ETCA-I-02

TRIMESTRE:SEGUNDO

(PESOS)

| Concepto (c) | 2019 | 31 de diciembre de 2018 | Concepto (c) | 2019 | 31 de diciembre de 2018 |
|--|---------------------|-------------------------|--|---------------------|-------------------------|
| ACTIVO | | | PASIVO | | |
| Activo Circulante | | | Pasivo Circulante | | |
| a. Efectivo y Equivalentes (a=a1+a2+a3+a4+a5+a6+a7) | 3,581,126.00 | 15,421,463.00 | a. Cuentas por Pagar a Corto Plazo (a=a1+a2+a3+a4+a5+a6+a7+a8+a9) | 1,106,878.00 | 2,685,415.00 |
| a1) Efectivo | 3,000.00 | 3,000.00 | a1) Servicios Personales por Pagar a Corto Plazo | - | - |
| a2) Bancos/Tesorería | 316,976.00 | 1,367,742.00 | a2) Proveedores por Pagar a Corto Plazo | - | - |
| a3) Bancos/Dependencias y Otros | - | - | a3) Contratistas por Obras Públicas por Pagar a Corto Plazo | - | - |
| a4) Inversiones Temporales (Hasta 3 meses) | 3,261,150.00 | 14,050,721.00 | a4) Participaciones y Aportaciones por Pagar a Corto Plazo | - | - |
| a5) Fondos con Afectación Específica | - | - | a5) Transferencias Otorgadas por Pagar a Corto Plazo | - | - |
| a6) Depósitos de Fondos de Terceros en Garantía y/o Administración | - | - | a6) Intereses, Comisiones y Otros Gastos de la Deuda Pública por Pagar a Corto Plazo | - | - |
| a7) Otros Efectivos y Equivalentes | - | - | a7) Retenciones y Contribuciones por Pagar a Corto Plazo | 1,106,878.00 | 612,705.00 |
| b. Derechos a Recibir Efectivo o Equivalentes (b=b1+b2+b3+b4+b5+b6+b7) | 6,666,464.00 | 2,457,571.00 | a8) Devoluciones de la Ley de Ingresos por Pagar a Corto Plazo | - | - |
| b1) Inversiones Financieras de Corto Plazo | - | - | a9) Otras Cuentas por Pagar a Corto Plazo | - | 2,072,710.00 |
| b2) Cuentas por Cobrar a Corto Plazo | 6,666,464.00 | 2,457,571.00 | b. Documentos por Pagar a Corto Plazo (b=b1+b2+b3) | | |
| b3) Deudores Diversos por Cobrar a Corto Plazo | - | - | b1) Documentos Comerciales por Pagar a Corto Plazo | - | - |
| b4) Ingresos por Recuperar a Corto Plazo | - | - | b2) Documentos con Contratistas por Obras Públicas por Pagar a Corto Plazo | - | - |
| b5) Deudores por Anticipos de la Tesorería a Corto Plazo | - | - | b3) Otros Documentos por Pagar a Corto Plazo | - | - |
| b6) Préstamos Otorgados a Corto Plazo | - | - | c. Porción a Corto Plazo de la Deuda Pública a Largo Plazo (c=c1+c2) | | |
| b7) Otros Derechos a Recibir Efectivo o Equivalentes a Corto Plazo | - | - | c1) Porción a Corto Plazo de la Deuda Pública | - | - |
| c. Derechos a Recibir Bienes o Servicios (c=c1+c2+c3+c4+c5) | | | c2) Porción a Corto Plazo de Arrendamiento Financiero | - | - |
| c1) Anticipo a Proveedores por Adquisición de Bienes y Prestación de Servicios a Corto Plazo | - | - | d. Títulos y Valores a Corto Plazo | - | - |
| c2) Anticipo a Proveedores por Adquisición de Bienes Inmuebles y Muebles a Corto Plazo | - | - | e. Pasivos Diferidos a Corto Plazo (e=e1+e2+e3) | | |
| c3) Anticipo a Proveedores por Adquisición de Bienes Intangibles a Corto Plazo | - | - | e1) Ingresos Cobrados por Adelantado a Corto Plazo | - | - |
| c4) Anticipo a Contratistas por Obras Públicas a Corto Plazo | - | - | e2) Intereses Cobrados por Adelantado a Corto Plazo | - | - |
| c5) Otros Derechos a Recibir Bienes o Servicios a Corto Plazo | - | - | e3) Otros Pasivos Diferidos a Corto Plazo | - | - |
| d. Inventarios (d=d1+d2+d3+d4+d5) | | | f. Fondos y Bienes de Terceros en Garantía y/o Administración a Corto Plazo (f=f1+f2+f3+f4+f5+f6) | 12,697.00 | 12,697.00 |
| d1) Inventario de Mercancías para Venta | - | - | f1) Fondos en Garantía a Corto Plazo | - | - |
| d2) Inventario de Mercancías Terminadas | - | - | f2) Fondos en Administración a Corto Plazo | - | - |
| d3) Inventario de Mercancías en Proceso de Elaboración | - | - | f3) Fondos Contingentes a Corto Plazo | - | - |
| d4) Inventario de Materias Primas, Materiales y Suministros para Producción | - | - | f4) Fondos de Fideicomisos, Mandatos y Contratos Análogos a Corto Plazo | - | - |
| d5) Bienes en Tránsito | - | - | f5) Otros Fondos de Terceros en Garantía y/o Administración a Corto Plazo | 12,697.00 | 12,697.00 |
| e. Almacenes | - | - | f6) Valores y Bienes en Garantía a Corto Plazo | - | - |

| Concepto (c) | 2019 | 31 de diciembre de 2018 | Concepto (c) | 2019 | 31 de diciembre de 2018 |
|--|-------------------------|-------------------------|--|-------------------------|-------------------------|
| f. Estimación por Pérdida o Deterioro de Activos Circulantes (f=f1+f2) | | | g. Provisiones a Corto Plazo (g=g1+g2+g3) | | |
| f1) Estimaciones para Cuentas Incobrables por Derechos a Recibir Efectivo o Equivalentes | | | g1) Provisión para Demandas y Juicios a Corto Plazo | | |
| f2) Estimación por Deterioro de Inventarios | | | g2) Provisión para Contingencias a Corto Plazo | | |
| g. Otros Activos Circulantes (g=g1+g2+g3+g4) | | | g3) Otras Provisiones a Corto Plazo | | |
| g1) Valores en Garantía | | | h. Otros Pasivos a Corto Plazo (h=h1+h2+h3) | | |
| g2) Bienes en Garantía (excluye depósitos de fondos) | | | h1) Ingresos por Clasificar | | |
| g3) Bienes Derivados de Embargos, Decomisos, Aseguramientos y Dación en Pago | | | h2) Recaudación por Participar | | |
| g4) Adquisición con Fondos de Terceros | | | h3) Otros Pasivos Circulantes | | |
| IA. Total de Activos Circulantes (IA = a + b + c + d + e + f + g) | 10,247,590.00 | 17,879,034.00 | IIA. Total de Pasivos Circulantes (IIA = a + b + c + d + e + f + g + h) | 1,119,575.00 | 2,698,112.00 |
| Activo No Circulante | | | Pasivo No Circulante | | |
| a. Inversiones Financieras a Largo Plazo | | | a. Cuentas por Pagar a Largo Plazo | | |
| b. Derechos a Recibir Efectivo o Equivalentes a Largo Plazo | | | b. Documentos por Pagar a Largo Plazo | 386,422,637.00 | 396,206,456.00 |
| c. Bienes Inmuebles, Infraestructura y Construcciones en Proceso | 1,166,454,312.00 | 1,166,454,312.00 | c. Deuda Pública a Largo Plazo | | |
| d. Bienes Muebles | 367,959.00 | 367,959.00 | d. Pasivos Diferidos a Largo Plazo | | |
| e. Activos Intangibles | | | e. Fondos y Bienes de Terceros en Garantía y/o en Administración a Largo Plazo | | |
| f. Depreciación, Deterioro y Amortización Acumulada de Bienes | 97,440,505.00 | 95,579,045.00 | f. Provisiones a Largo Plazo | 2,072,710.00 | |
| g. Activos Diferidos | | | IIIB. Total de Pasivos No Circulantes (IIIB=a + b + c + d + e + f) | 388,495,347.00 | 396,206,456.00 |
| h. Estimación por Pérdida o Deterioro de Activos no Circulantes | | | | | |
| i. Otros Activos no Circulantes | 140,072,612.00 | 140,072,612.00 | II. Total del Pasivo (II = IIA + IIIB) | 389,614,922.00 | 398,904,568.00 |
| IB. Total de Activos No Circulantes (IB = a + b + c + d + e + f + g + h + i) | 1,209,454,378.00 | 1,211,315,838.00 | HACIENDA PÚBLICA/PATRIMONIO | | |
| I. Total del Activo (I = IA + IB) | 1,219,701,968.00 | 1,229,194,872.00 | IIIA. Hacienda Pública/Patrimonio Contribuido (IIIA =a +b+c) | 566,922,766.00 | 566,922,766.00 |
| | | | a. Aportaciones | 566,922,766.00 | 566,922,766.00 |
| | | | b. Donaciones de Capital | | |
| | | | c. Actualización de la Hacienda Pública/Patrimonio | | |
| | | | IIIB. Hacienda Pública/Patrimonio Generado (IIIB = a + b + c + d + e) | 263,164,280.00 | 263,367,538.00 |
| | | | a. Resultados del Ejercicio (Ahorro/ Desahorro) | 9,796,742.00 | 17,638,058.00 |
| | | | b. Resultados de Ejercicios Anteriores | 253,367,538.00 | 245,729,480.00 |
| | | | c. Revalúos | | |
| | | | d. Reservas | | |
| | | | e. Rectificaciones de Resultados de Ejercicios Anteriores | | |
| | | | IIIC. Exceso o Insuficiencia en la Actualización de la Hacienda Pública/Patrimonio (IIIC=a+b) | | |
| | | | a. Resultado por Posición Monetaria | | |
| | | | b. Resultado por Tenencia de Activos no Monetarios | | |
| | | | III. Total Hacienda Pública/Patrimonio (III = IIIA + IIIB + IIIC) | 830,087,046.00 | 830,290,304.00 |
| | | | IV. Total del Pasivo y Hacienda Pública/Patrimonio (IV =II+III) | 1,219,701,968.00 | 1,229,194,872.00 |

Nallely Esther Villa Ruiz
Auxiliar contable

Pedro Orozco Villegas
Contador

Sistema Estatal de Evaluación
Estado de Actividades
Progreso Fideicomiso Promotor Urbano de Sonora
Del 01 de Enero al 30 de Junio de 2019
(PESOS)

ETCA-I-03

TRIMESTRE:SEGUNDO

| | 2019 | 2018 |
|---|----------------------|----------------------|
| INGRESOS Y OTROS BENEFICIOS | | |
| Ingresos de Gestión | 5,324,893.00 | 9,526,880.00 |
| Impuestos | - | - |
| Cuotas y Aportaciones de Seguridad Social | - | - |
| Contribuciones de Mejoras | - | - |
| Derechos | - | - |
| Productos | - | - |
| Aprovechamientos | - | - |
| Ingresos por Venta de Bienes y Prestación de Servicios | 5,324,893.00 | 9,526,880.00 |
| Participaciones, Aportaciones, Convenios, Incentivos Derivados de la Colaboración Fiscal, Fondos Distintos de Aportaciones, Transferencias, Asignaciones, Subsidios y Subvenciones, y Pensiones y Jubilaciones | 23,198,954.00 | 21,097,705.00 |
| Participaciones, Aportaciones, Convenios, Incentivos Derivados de la Colaboración Fiscal y Fondos Distintos de Aportaciones | - | - |
| Transferencias, Asignaciones, Subsidios y Subvenciones, y Pensiones y Jubilaciones | 23,198,954.00 | 21,097,705.00 |
| Otros Ingresos y Beneficios | 4,007,615.00 | 46,702.00 |
| Ingresos Financieros | 379,260.00 | 398,845.00 |
| Incremento por Variación de Inventarios | - | - |
| Disminución del Exceso de Estimaciones por Pérdida o Deterioro u Obsolescencia | - | - |
| Disminución del Exceso de Provisiones | - | - |
| Otros Ingresos y Beneficios Varios | 3,628,355.00 | 352,143.00 |
| Total de Ingresos y Otros Beneficios | 32,531,462.00 | 30,671,287.00 |
| GASTOS Y OTRAS PÉRDIDAS | | |
| Gastos de Funcionamiento | 2,458,126.00 | 2,415,109.00 |
| Servicios Personales | 1,186,699.00 | 1,136,594.00 |
| Materiales y Suministros | 66,377.00 | 24,463.00 |
| Servicios Generales | 1,205,050.00 | 1,254,052.00 |
| Transferencias, Asignaciones, Subsidios y Otras Ayudas | - | - |
| Transferencias Internas y Asignaciones al Sector Público | - | - |
| Transferencias al Resto del Sector Público | - | - |
| Subsidios y Subvenciones | - | - |
| Ayudas Sociales | - | - |
| Pensionamientos y Jubilaciones | - | - |
| Transferencias a Fideicomisos, Mandatos y Contratos Análogos | - | - |
| Transferencias a la Seguridad Social | - | - |
| Donativos | - | - |
| Transferencias al Exterior | - | - |
| Participaciones y Aportaciones | - | - |
| Participaciones | - | - |
| Aportaciones | - | - |
| Convenios | - | - |
| Intereses, Comisiones y Otros Gastos de la Deuda Pública | 18,415,135.00 | 17,675,851.00 |
| Intereses de la Deuda Pública | 18,415,135.00 | 17,675,851.00 |
| Comisiones de la Deuda Pública | - | - |
| Gastos de la Deuda Pública | - | - |
| Costo por Coberturas | - | - |
| Apoyos Financieros | - | - |
| Otros Gastos y Pérdidas Extraordinarias | 1,861,459.00 | 1,865,436.00 |
| Estimaciones, Depreciaciones, Deterioros, Obsolescencia y Amortizaciones | 1,861,459.00 | 1,865,436.00 |
| Provisiones | - | - |
| Disminución de Inventarios | - | - |
| Aumento por Insuficiencia de Estimaciones por Pérdida o Deterioro u Obsolescencia | - | - |
| Aumento por Insuficiencia de Provisiones | - | - |
| Otros Gastos | - | - |
| Inversión Pública | - | - |
| Inversión Pública no Capitalizable | - | - |
| Total de Gastos y Otras Pérdidas | 22,734,720.00 | 21,956,396.00 |
| Resultados del Ejercicio (Ahorro/Desahorro) | 9,796,742.00 | 8,714,891.00 |

Bajo protesta de decir verdad declaramos que los Estados Financieros y sus Notas, son razonablemente correctos y son responsabilidad del emisor

Nallely Esther Villa Ruiz
Auxiliar contable

Pedro Orozco Villegas
Contador

Progreso Fideicomiso Promotor Urbano de Sonora
Estado de Variación en la Hacienda Pública
Del 01 de Enero al 30 de Junio de 2019

ETCA-I-04

TRIMESTRE:SEGUNDO

| Concepto | Hacienda Pública / Patrimonio Contribuido | Hacienda Pública / Patrimonio Generado del Ejercicio | Exceso o Insuficiencia en la Actualización de la Hacienda Pública / Patrimonio | Total |
|--|--|---|---|-----------------|
| Hacienda Pública / Patrimonio Contribuido Neto de 2018 | 566,922,766.00 | | | 566,922,766.00 |
| Aportaciones | 566,922,766.00 | | | 566,922,766.00 |
| Donaciones de Capital | | | | - |
| Actualización de la Hacienda Pública/Patrimonio | | | | - |
| Hacienda Pública / Patrimonio Generado Neto de 2018 | | 17,638,058.00 | | 263,367,538.00 |
| Resultados del Ejercicio (Ahorro/Desahorro) | | 17,638,058.00 | | 17,638,058.00 |
| Resultados de Ejercicios Anteriores | | | | 245,729,480.00 |
| Revalúos | | | | - |
| Reservas | | | | - |
| Rectificaciones de Resultados de Ejercicios Anteriores | | | | - |
| Exceso o Insuficiencia en la Actualización de la Hacienda Pública / Patrimonio Neto de 2018 | | | - | - |
| Resultado por Posición Monetaria | | | | - |
| Resultado por Tenencia de Activos no Monetarios | | | | - |
| Hacienda Pública / Patrimonio Neto Final de 2018 | 566,922,766.00 | 17,638,058.00 | - | 830,290,304.00 |
| Cambios en la Hacienda Pública / Patrimonio Contribuido Neto de 2019 | - | | | - |
| Aportaciones | | | | - |
| Donaciones de Capital | | | | - |
| Actualización de la Hacienda Pública/Patrimonio | | | | - |
| Variaciones de la Hacienda Pública / Patrimonio Generado Neto de 2019 | | 7,841,316.00 | | 203,258.00 |
| Resultados del Ejercicio (Ahorro/Desahorro) | | 9,796,742.00 | | 9,796,742.00 |
| Resultados de Ejercicios Anteriores | | - 17,638,058.00 | | - 10,000,000.00 |
| Revalúos | | | | - |
| Reservas | | | | - |
| Rectificaciones de Resultados de Ejercicios Anteriores | | | | - |
| Cambios en el Exceso o Insuficiencia en la Actualización de la Hacienda Pública / Patrimonio Neto de 2019 | | | - | - |
| Resultado por Posición Monetaria | | | | - |
| Resultado por Tenencia de Activos no Monetarios | | | | - |
| Hacienda Pública / Patrimonio Neto Final de 2019 | 566,922,766.00 | 9,796,742.00 | - | 830,087,046.00 |

Nallely Esther Villa Ruiz
Auxiliar contable

Pedro Orozco Villegas
Contador

Sistema Estatal de Evaluación
Estado de Cambios en la Situación Financiera
Progreso Fideicomiso Promotor Urbano de Sonora
Del 01 de Enero al 30 de Junio de 2019
(PESOS)

ETCA-I-05

TRIMESTRE:SEGUNDO

| | <u>Origen</u> | <u>Aplicación</u> |
|--|----------------------|----------------------|
| Activo | 13,701,797.00 | 4,208,893.00 |
| Activo Circulante | 11,840,337.00 | 4,208,893.00 |
| Efectivo y Equivalentes | 11,840,337.00 | |
| Derechos a Recibir Efectivo o Equivalentes | | 4,208,893.00 |
| Derechos a Recibir Bienes o Servicios | | |
| Inventario | | |
| Almacenes | | |
| Estimación por Pérdida o Deterioro de Activos Circulantes | | |
| Otros Activos Circulantes | | |
| Activo No Circulante | 1,861,460.00 | 0.00 |
| Inversiones Financieras a Largo Plazo | | |
| Derechos a Recibir Efectivo o Equivalentes a Largo Plazo | | |
| Bienes Inmuebles, Infraestructura y Construcciones en Proceso | | |
| Bienes Muebles | | |
| Activos Intangibles | | |
| Depreciación, Deterioro y Amortización Acumulada de Bienes | 1,861,460.00 | |
| Activos Diferidos | | |
| Estimación por Pérdida o Deterioro de Activos no Circulantes | | |
| Otros Activos no Circulantes | | |
| Pasivo | 2,072,710.00 | 11,362,356.00 |
| Pasivo Circulante | 0.00 | 1,578,537.00 |
| Cuentas por Pagar a Corto Plazo | | 1,578,537.00 |
| Documentos por Pagar a Corto Plazo | | |
| Porción a Corto Plazo de la Deuda Pública a Largo Plazo | | |
| Títulos y Valores a Corto Plazo | | |
| Pasivos Diferidos a Corto Plazo | | |
| Fondos y Bienes de Terceros en Garantía y/o Administración a Corto Plazo | | |
| Provisiones a Corto Plazo | | |
| Otros Pasivos a Corto Plazo | | |
| Pasivo No Circulante | 2,072,710.00 | 9,783,819.00 |
| Cuentas por Pagar a Largo Plazo | | |
| Documentos por Pagar a Largo Plazo | | 9,783,819.00 |
| Deuda Pública a Largo Plazo | | |
| Pasivos Diferidos a Largo Plazo | | |
| Fondos y Bienes de Terceros en Garantía y/o en Administración a Largo Plazo | | |
| Provisiones a Largo Plazo | 2,072,710.00 | |
| HACIENDA PUBLICA/PATRIMONIO | 9,796,742.00 | 10,000,000.00 |
| Hacienda Pública/Patrimonio Contribuido | 0.00 | 0.00 |
| Aportaciones | | |
| Donaciones de Capital | | |
| Actualización de la Hacienda Pública/Patrimonio | | |
| Hacienda Pública/Patrimonio Generado | 9,796,742.00 | 10,000,000.00 |
| Resultados del Ejercicio (Ahorro/ Desahorro) | 9,796,742.00 | |
| Resultados de Ejercicios Anteriores | | 10,000,000.00 |
| Revalúos | | |
| Reservas | | |
| Rectificaciones de Resultados de Ejercicios Anteriores | | |
| Excesos o Insuficiencia en la Actualización de la Hacienda Pública/Patrimonio | 0.00 | 0.00 |
| Resultado por Posición Monetaria | | |
| Resultado por Tenencia de Activos no Monetarios | | |

Bajo protesta de decir verdad declaramos que los Estados Financieros y sus Notas, son razonablemente correctos y son responsabilidad del emisor

Nallely Esther Villa Ruiz
Auxiliar contable

Pedro Orozco Villegas
Contador

Sistema Estatal de Evaluación
Estado de Flujos de Efectivo
Progreso Fideicomiso Promotor Urbano de Sonora
Al 30 de Junio de 2019
(PESOS)

ETCA-I-06

TRIMESTRE:SEGUNDO

| Concepto | 2019 | 2018 |
|---|-----------------------|----------------------|
| Flujos de Efectivo de las Actividades de Operación | | |
| Origen | 32,531,462.00 | 30,671,287.00 |
| Impuestos | | |
| Cuotas y Aportaciones de Seguridad Social | | |
| Contribuciones de mejoras | | |
| Derechos | | |
| Productos | 3,628,355.00 | -352,143.00 |
| Aprovechamientos | | |
| Ingresos por Venta de Bienes y Prestación de Servicios | 5,324,893.00 | 9,526,880.00 |
| Participaciones, Aportaciones, Convenios, Incentivos Derivados de la Colaboracion Fiscal y Fondos Distintos de Aportaciones | | |
| Transferencias, Asignaciones, Subsidios y Subvenciones, y Pensiones y Jubilaciones | 23,198,954.00 | 21,097,705.00 |
| Otros Orígenes de Operación | 379,260.00 | 398,845.00 |
| Aplicación | 20,873,261.00 | 20,090,960.00 |
| Servicios Personales | 1,186,699.00 | 1,136,594.00 |
| Materiales y Suministros | 66,377.00 | 24,463.00 |
| Servicios Generales | 1,205,050.00 | 1,254,052.00 |
| Transferencias Internas y Asignaciones al Sector Público | | |
| Transferencias al resto del Sector Público | | |
| Subsidios y Subvenciones | | |
| Ayudas Sociales | | |
| Pensiones y Jubilaciones | | |
| Transferencias a Fideicomisos, Mandatos y Contratos Análogos | | |
| Transferencias a la Seguridad Social | | |
| Donativos | | |
| Transferencias al Exterior | | |
| Participaciones | | |
| Aportaciones | | |
| Convenios | | |
| Otras Aplicaciones de Operación | 18,415,135.00 | 17,675,851.00 |
| Flujos Netos de Efectivo por Actividades de Operación | 11,658,201.00 | 10,580,327.00 |
| Flujos de Efectivo de las Actividades de Inversión | | |
| Origen | 0.00 | 0.00 |
| Bienes Inmuebles, Infraestructura y Construcciones en Proceso | | |
| Bienes Muebles | | |
| Otros Orígenes de Inversión | | |
| Aplicación | 16,080,373.00 | 9,519,839.00 |
| Bienes Inmuebles, Infraestructura y Construcciones en Proceso | | |
| Bienes Muebles | | |
| Otras Aplicaciones de Inversión | 16,080,373.00 | 9,519,839.00 |
| Flujos Netos de Efectivo por Actividades de Inversión | -16,080,373.00 | -9,519,839.00 |
| Flujo de Efectivo de las Actividades de Financiamiento | | |
| Origen | -657,615.00 | -1,499,187.00 |
| Endeudamiento Neto | 0.00 | 0.00 |
| Interno | 0.00 | 0.00 |
| Externo | 0.00 | 0.00 |
| Otros Orígenes de Financiamiento | -657,615.00 | -1,499,187.00 |
| Aplicación | 6,760,550.00 | -89,275.00 |
| Servicios de la Deuda | 0.00 | 0.00 |
| Interno | | |
| Externo | | |
| Otras Aplicaciones de Financiamiento | 6,760,550.00 | -89,275.00 |
| Flujos netos de Efectivo por Actividades de Financiamiento | -7,418,165.00 | -1,409,912.00 |
| Incremento/Disminución Neta en el Efectivo y Equivalentes al Efectivo | -11,840,337.00 | -349,424.00 |
| Efectivo y Equivalentes al Efectivo al Inicio del Ejercicio | 15,421,463.00 | 10,995,906.00 |
| Efectivo y Equivalentes al Efectivo al Final del Ejercicio | 3,581,126.00 | 10,646,482.00 |

Bajo protesta de decir verdad declaramos que los Estados Financieros y sus Notas, son razonablemente correctos y son responsabilidad del emisor

Nallely Esther Villa Ruiz
Auxiliar contable

Pedro Orozco Villegas
Contador

Sistema Estatal de Evaluación

ETCA-I-07

Estado Analítico del Activo

Progreso Fideicomiso Promotor Urbano de Sonora

Del 01 de Enero al 30 de Junio de 2019

(PESOS)

TRIMESTRE: SEGUNDO

| Concepto | Saldo Inicial 1 | Cargos del Periodo 2 | Abonos del Periodo 3 | Saldo Final 4 (1+2-3) | Variación del Periodo (4-1) |
|---|-------------------------|-------------------------|-------------------------|--------------------------|--------------------------------|
| ACTIVO | 1,229,194,872.00 | 264,063,115.00 | 273,556,019.00 | 1,219,701,968.00 | -9,492,904.00 |
| Activo Circulante | 17,879,035.00 | 264,063,115.00 | 271,694,560.00 | 10,247,590.00 | -7,631,445.00 |
| Efectivo y Equivalentes | 15,421,463.00 | 253,598,794.00 | 265,439,131.00 | 3,581,126.00 | -11,840,337.00 |
| Derechos a Recibir Efectivo o Equivalentes | 2,457,572.00 | 10,464,321.00 | 6,255,429.00 | 6,666,464.00 | 4,208,892.00 |
| Derechos a Recibir Bienes o Servicios | | | | 0.00 | 0.00 |
| Inventarios | | | | 0.00 | 0.00 |
| Almacenes | | | | 0.00 | 0.00 |
| Estimación por Pérdida o Deterioro de Activos Circulantes | | | | 0.00 | 0.00 |
| Otros Activos Circulantes | | | | 0.00 | 0.00 |
| Activo No Circulante | 1,211,315,837.00 | 0.00 | 1,861,459.00 | 1,209,454,378.00 | -1,861,459.00 |
| Inversiones Financieras a Largo Plazo | | | | 0.00 | 0.00 |
| Derechos a Recibir Efectivo o Equivalentes a Largo Plazo | | | | 0.00 | 0.00 |
| Bienes Inmuebles, Infraestructura y Construcciones en Proceso | 1,166,454,312.00 | | | 1,166,454,312.00 | 0.00 |
| Bienes Muebles | 367,959.00 | | | 367,959.00 | 0.00 |
| Activos Intangibles | | | | 0.00 | 0.00 |
| Depreciación, Deterioro y Amortización Acumulada de Bienes | -95,579,046.00 | | 1,861,459.00 | -97,440,505.00 | -1,861,459.00 |
| Activos Diferidos | | | | 0.00 | 0.00 |
| Estimación por Pérdida o Deterioro de Activos no Circulantes | | | | 0.00 | 0.00 |
| Otros Activos no Circulantes | 140,072,612.00 | | | 140,072,612.00 | 0.00 |

Bajo protesta de decir verdad declaramos que los Estados Financieros y sus Notas, son razonablemente correctos y son responsabilidad del emisor

Nallely Esther Villa Ruiz
Auxiliar contable

Pedro Orozco Villegas
Contador

Sistema Estatal de Evaluación
Estado Analítico de la Deuda y Otros Pasivos
Progreso Fideicomiso Promotor Urbano de Sonora
Del 01 de Enero al 30 de Junio de 2019

ETCA-I-08

(PESOS)

TRIMESTRE:SEGUNDO

| DENOMINACIÓN DE LAS DEUDAS | MONEDA DE CONTRATACIÓN | INSTITUCIÓN O PAÍS ACREEDOR | SALDO INICIAL DEL PERIODO | SALDO FINAL DEL PERIODO |
|--|------------------------|---|---------------------------|-------------------------|
| DEUDA PÚBLICA | | | | |
| Corto Plazo | | | | |
| Deuda Interna | | | | |
| Instituciones de Crédito | | | 0.00 | 0.00 |
| Títulos y Valores | | | 0.00 | 0.00 |
| Arrendamientos Financieros | | | | |
| Deuda Externa | | | | |
| Organismos Financieros Internacionales | | | 0.00 | 0.00 |
| Deuda Bilateral | | | | |
| Títulos y Valores | | | | |
| Arrendamientos Financieros | | | | |
| <i>Subtotal Corto Plazo</i> | | | <i>0.00</i> | <i>0.00</i> |
| Largo Plazo | | | | |
| Deuda Interna | | | | |
| Instituciones de Crédito | PESOS | BAJIO | 396,206,456.00 | 386,422,637.00 |
| Títulos y Valores | | | 396,206,456.00 | 386,422,637.00 |
| Arrendamientos Financieros | | | | |
| Deuda Externa | | | | |
| Organismos Financieros Internacionales | | | 0.00 | 0.00 |
| Deuda Bilateral | | | | |
| Títulos y Valores | | | | |
| Arrendamientos Financieros | | | | |
| <i>Subtotal Largo Plazo</i> | | | <i>396,206,456.00</i> | <i>386,422,637.00</i> |
| Otros Pasivos | PESOS | Endeudamiento restante del ente, es decir, el no originado en operaciones de crédito público. | 2,698,112.00 | 3,192,285.00 |
| Total Deuda y Otros Pasivos | | | 398,904,568.00 | 389,614,922.00 |

Bajo protesta de decir verdad declaramos que los Estados Financieros y sus Notas, son razonablemente correctos y son responsabilidad del emisor

Nallely Esther Villa Ruiz
Auxiliar contable

Pedro Orozco Villegas
Contador

Sistema Estatal de Evaluación
Informe Analítico de la Deuda Pública y Otros Pasivos - LDF
Progreso Fideicomiso Promotor Urbano de Sonora
Del 01 de Enero al 30 de Junio de 2019

ETCA-I-09

TRIMESTRE:SEGUNDO

(PESOS)

| Denominación de la Deuda Pública y Otros Pasivos (c) | Saldo al 31 de diciembre de 2018(d) | Disposiciones del Periodo (e) | Amortizaciones del Periodo (f) | Revaluaciones, Reclasificaciones y Otros Ajustes (g) | Saldo Final del Periodo (h) h=d+e-f+g | Pago de Intereses del Periodo (i) | Pago de Comisiones y demás costos asociados durante el Periodo (j) |
|---|-------------------------------------|-------------------------------|--------------------------------|--|--|-----------------------------------|--|
| 1. Deuda Pública (1=A+B) | 396,206,456.00 | | 9,783,819.00 | | 386,422,637.00 | 18,415,135.00 | |
| A. Corto Plazo (A=a1+a2+a3) | | | | | | | |
| a1) Instituciones de Crédito | | | | | | | |
| a2) Títulos y Valores | | | | | | | |
| a3) Arrendamientos Financieros | | | | | | | |
| B. Largo Plazo (B=b1+b2+b3) | 396,206,456.00 | | 9,783,819.00 | | 386,422,637.00 | 18,415,135.00 | |
| b1) Instituciones de Crédito | 396,206,456.00 | | 9,783,819.00 | | 386,422,637.00 | 18,415,135.00 | |
| b2) Títulos y Valores | | | | | | | |
| b3) Arrendamientos Financieros | | | | | | | |
| 2. Otros Pasivos | 2,698,112.00 | | | | 3,192,285.00 | | |
| 3. Total de la Deuda Pública y Otros Pasivos (3=1+2) | 398,904,568.00 | | 9,783,819.00 | | 389,614,922.00 | 18,415,135.00 | |
| 4. Deuda Contingente 1 (informativo) | | | | | | | |
| A. Deuda Contingente 1 | | | | | | | |
| B. Deuda Contingente 2 | | | | | | | |
| C. Deuda Contingente XX | | | | | | | |
| 5. Valor de Instrumentos Bono Cupón Cero 2 (Informativo) | | | | | | | |
| A. Instrumento Bono Cupón Cero 1 | | | | | | | |
| B. Instrumento Bono Cupón Cero 2 | | | | | | | |
| C. Instrumento Bono Cupón Cero XX | | | | | | | |

- 1 Se refiere a cualquier Financiamiento sin fuente o garantía de pago definida, que sea asumida de manera solidaria o subsidiaria por las Entidades Federativas con sus Municipios, organismos descentralizados y empresas de participación estatal mayoritaria y fideicomisos, locales o municipales, y por los Municipios con sus respectivos organismos descentralizados y empresas de participación municipal mayoritaria.
- 2 Se refiere al valor del Bono Cupón Cero que respalda el pago de los créditos asociados al mismo (Activo).

| Obligaciones a Corto Plazo (k) | Monto Contratado (l) | Plazo Pactado (m) | Tasa de Interés (n) | Comisiones y Costos Relacionados (o) | Tasa Efectiva (p) |
|--|----------------------|-------------------|---|--------------------------------------|---|
| 6. Obligaciones a Corto Plazo (Informativo) | | | | | |
| A. BANCO DEL BAJIO | 515,000,000.00 | 16 AÑOS | Tasa de Interés interbancaria de equilibrio + 0.80 puntos | | Tasa de Interés interbancaria de equilibrio + 0.80 puntos |

Nallely Esther Villa Ruiz
Auxiliar contable

Pedro Orozco Villegas
Contador

Sistema Estatal de Evaluación
Informe Analítico de Obligaciones Diferentes de Financiamientos – LDF
Progreso Fideicomiso Promotor Urbano de Sonora
Del 01 de Enero al 30 de Junio de 2019

ETCA-I-10

(PESOS)

TRIMESTRE:SEGUNDO

| Denominación de las Obligaciones Diferentes de Financiamiento (c) | Fecha del Contrato (d) | Fecha de inicio de operación del proyecto (e) | Fecha de vencimiento (f) | Monto de la inversión pactado (g) | Plazo pactado (h) | Monto promedio mensual del pago de la contraprestación (i) | Monto promedio mensual del pago de la contraprestación correspondiente al pago de inversión (j) | Monto pagado de la inversión al XX de XXXXXX de 2019 (k) | Monto pagado de la inversión actualizado al XX de XXXXXX de 2019 (l) | Saldo pendiente por pagar de la inversión al XX de XXXXXX de 2019 (m = g – l) |
|--|------------------------|---|--------------------------|-----------------------------------|-------------------|--|---|--|--|---|
| A. Asociaciones Público Privadas (APP's) (A=a+b+c+d) | | | | | | | | | | |
| a) APP 1 | | | | | | | | | | |
| b) APP 2 | | | | | | | | | | |
| c) APP 3 | | | | | | | | | | |
| d) APP XX | | | | | | | | | | |
| B. Otros Instrumentos (B=a+b+c+d) | | | | | | | | | | |
| a) Otro Instrumento 1 | | | | | | | | | | |
| b) Otro Instrumento 2 | | | | | | | | | | |
| c) Otro Instrumento 3 | | | | | | | | | | |
| d) Otro Instrumento XX | | | | | | | | | | |
| C. Total de Obligaciones Diferentes de Financiamiento (C=A+B) | | | | | | | | | | |

"NADA QUE INFORMAR EN ESTE APARTADO"

Nallely Esther Villa Ruiz
Auxiliar contable

Pedro Orozco Villegas
Contador

Sistema Estatal de Evaluación
Informe sobre Pasivos Contingentes
Progreso Fideicomiso Promotor Urbano de Sonora
Al 30 de Junio de 2019
(PESOS)

ETCA-I-11

TRIMESTRE: SEGUNDO

| | |
|------------------------|---|
| A Corto Plazo | |
| A Mediano Plazo | <div style="border: 1px solid black; padding: 20px; width: 80%; margin: auto;">"NADA QUE INFORMAR EN ESTE APARTADO"</div> |
| A Largo Plazo | |

Bajo protesta de decir verdad declaramos que los Estados Financieros y sus Notas, son razonablemente correctos y son responsabilidad del emisor

Nallely Esther Villa Ruiz
Auxiliar contable

Pedro Orozco Villegas
Contador

Sistema Estatal de Evaluación
Notas a los Estados Financieros
PROGRESO FIDEICOMISO PROMOTOR URBANO DE SONORA

TRIMESTRE: SEGUNDO DE 2019

Al 30 de JUNIO de 2019
(PESOS)

PROGRESO FIDEICOMISO PROMOTOR URBANO DE SONORA
NOTAS AL ESTADO DE SITUACION FINANCIERA CON CIFRAS AL 30 DE JUNIO DE 2019
NOTAS DE DESGLOSE
INFORMACION CONTABLE
ACTIVO
NOTA NUMERO 1
EFFECTIVO Y EQUIVALENTES

AL 30 DE JUNIO DE 2019 Y AL 31 DE DICIEMBRE DEL 2018, EL EFECTIVO E INVERSIONES TEMPORALES SE ENCONTRABAN DE LA SIGUIENTE MANERA:

| <u>CONCEPTO</u> | JUNIO 2019 | DICIEMBRE 2018 |
|--|------------------|-------------------|
| <u>FONDO FIJO DE CAJA</u> | | |
| FONDO FIJO DE CAJA | \$ 3,000 | 3,000 |
| SUBTOTAL DEL FONDO FIJO DE CAJA | 3,000 | 3,000 |
| <u>SALDO EN CUENTA DE CHEQUES</u> | | |
| SANTANDER | 173,923 | 916,675 |
| BBVA BANCOMER | 143,053 | 451,067 |
| SUBTOTAL CUENTA DE CHEQUES | 316,976 | 1,367,742 |
| <u>INVERSIONES EN VALORES</u> | | |
| SANTANDER | 1,854,050 | 13,053,207 |
| BBVA BANCOMER | 1,407,100 | 997,514 |
| SUBTOTAL INVERSIONES EN VALORES | 3,261,150 | 14,050,721 |
| TOTAL | 3,581,126 | 15,421,463 |

NOTA NUMERO 2

DERECHOS A RECIBIR EFECTIVO Y EQUIVALENTES Y BIENES O SERVICIOS A RECIBIR
LA INTEGRACION DE ESTE RUBRO AL 30 DE JUNIO DEL 2019 Y AL 31 DE DICIEMBRE DE 2018 SE PRESENTA A CONTINUACION:

| <u>CONCEPTO</u> | JUNIO 2019 | DICIEMBRE 2018 |
|-----------------|------------------|---------------------|
| CLIENTES | (1) \$ 6,666,464 | \$ 2,457,572 |
| TOTAL | 6,666,464 | \$ 2,457,572 |

**Sistema Estatal de Evaluación
Notas a los Estados Financieros
PROGRESO FIDEICOMISO PROMOTOR URBANO DE SONORA**

TRIMESTRE: SEGUNDO DE 2019

Al 30 de JUNIO de 2019
(PESOS)

EL SALDO DE LA CUENTA DE CLIENTES AL 30 DE JUNIO DE 2019 Y AL 31 DE DICIEMBRE DE 2018, SE INTEGRA COMO SIGUE:

| CLIENTE | VENCIMIENTO EN DIAS | JUNIO 2019 | VENCIMIENTO EN DIAS | DICIEMBRE 2018 |
|-----------------------|------------------------|---------------|------------------------|-------------------|
| ISSSTE | 180 | 1,592,175 | | 530,757 |
| AGENCIA TURISSSTE | | 0 | | 0 |
| SAGARPA | | 400,572 | | 0 |
| S.R.E. | 180 | 418,311 | 365 | 836,623 |
| C.N.A | | 293,061 | | 370,086 |
| SEMARNAP | | 73,950 | | 0 |
| SAT | 180 | 2,791,680 | | 465,280 |
| SEDESOL | 120 | 578,192 | | 230,795 |
| MARIA E. JURADO L. | | -7 | | 0 |
| PODER JUDICIAL | 90 | 506,514 | | 0 |
| PUENTE COLORADO | | 0 | | 0 |
| EMANUEL GALAZ . | | <u>12,016</u> | 120 | <u>24,031</u> |
| TOTALES | | 6,666,464 | | 2,457,572 |

EL SALDO DE CLIENTES SE DEBE A QUE A LA FECHA NO SE TIENEN FIRMADOS LOS CONTRATOS DE ARRENDAMIENTO PARA EL EJERCICIO 2019, POR PARTE DEL FIDUCIARIO YA QUE NOS INFORMA QUE SU JURIDICO ESTA REVISANDO TODOS LOS CONTRATOS DE ARRENDAMIENTO, ADEMÁS DE QUE DOS DE NUESTROS CLIENTES NO HAN FIRMADO LOS CONTRATOS DE ARRENDAMIENTO PARA EL EJERCICIO 2019 SIENDO ESTOS EL SERVICIO DE ADMINISTRACION TRIBUTARIA (SAT) Y LA SECRETARIA DE RELACIONES EXTERIORES S.R.E.

TODO ESTO SE DEBE A QUE SE APLICÓ UN INCREMENTO PARA EL EJERCICIO 2019 Y EN EL MES DE MARZO EL COMITÉ TÉCNICO AUTORIZÓ UN PRECIO DIFERENTE.

ESPERAMOS QUE EN EL MES DE JULIO YA QUEDEN FIRMADOS LOS 11 CONTRATOS.

EL CLIENTE TURISSSTE APARECE CON UN SALDO DE CERO YA QUE EN EL MES DE MAYO NOS INFORMARON QUE DEJARÍAN EL ESPACIO OCUPADO, YA QUE EL GOBIERNO FEDERAL LIQUIDO ESTA OFICINA A NIVEL NACIONAL.

**Sistema Estatal de Evaluación
Notas a los Estados Financieros
PROGRESO FIDEICOMISO PROMOTOR URBANO DE SONORA**

TRIMESTRE: SEGUNDO DE 2019

Al 30 de JUNIO de 2019
(PESOS)

NOTA NUMERO 3

ACTIVO NO CIRCULANTE

EL SALDO DE ESTA CUENTA SE INTEGRA COMO SIGUE AL 30 DE JUNIO DE 2019

JUNIO 2019

| CONCEPTO | MONTO ORIGINAL | REEXPRESION | \$ NETO |
|---------------------------|-----------------------|----------------------|----------------------|
| TERRENO EDIFICIOS | \$ 18,189,603 | 84,786,474 | 102,976,077 |
| EDIFICIO | 81,300,347 | 982,177,888 | 1,063,478,235 |
| EDIFICIO EN COMODATO | 140,072,612 | 0 | 140,072,612 |
| EQUIPO DE OFICINA | 14,128 | 0 | 14,128 |
| EQUIPO DE COMPUTO | 57,159 | 0 | 57,159 |
| EQUIPO DE REFRIGERACION | 2,672 | 0 | 2,672 |
| EQUIPO ELECTRICO | 294,000 | 0 | 294,000 |
| TOTAL | \$ 239,930,522 | 1,066,964,362 | 1,306,894,883 |
| MENOS | | | |
| DEPRECIACION EDIFICIO | 90,390,346 | 6,920,709 | 97,311,055 |
| DEP. EQ. DE OFICINA | 8,960 | 0 | 8,960 |
| DEP. EQ. DE COMPUTO | 47,392 | 0 | 47,392 |
| DEP. EQ. DE REFRIGERACION | 2,048 | 0 | 2,048 |
| DEP. EQ. ELECTRICO | 71,050 | 0 | 71,050 |
| TOTAL | 90,519,796 | 6,920,709 | 97,440,505 |
| TOTAL NETO | \$ 149,410,725 | 1,060,043,653 | 1,209,454,378 |

AL 30 DE JUNIO DEL 2019, LA DEPRECIACION CARGADA A RESULTADOS ASCENDIO A \$1,861,459

LA DEPRECIACION ES EN LINEA RECTA Y SUS PORCENTAJES ANUALES SON LOS SIGUIENTES:

| | |
|-------------------------|---------|
| EDIFICIOS | 1.6666% |
| EQUIPO DE OFICINA | 10% |
| EQUIPO DE COMPUTO | 30% |
| EQUIPO DE REFRIGERACION | 10% |
| EQUIPO ELECTRICO | 5% |

EL ACTIVO MAYOR QUE ES EL EDIFICIO DENOMINADO CENTRO DE GOBIERNO SE INAUGURO EL AÑO DE 1994 POR LO QUE A LA FECHA TIENE 25 AÑOS FUNCIONANDO Y SE ENCUENTRA EN BUENAS CONDICIONES.

**Sistema Estatal de Evaluación
Notas a los Estados Financieros
PROGRESO FIDEICOMISO PROMOTOR URBANO DE SONORA**

TRIMESTRE: SEGUNDO DE 2019

Al 30 de JUNIO de 2019
(PESOS)

PASIVO

**NOTA NUMERO 4
CUENTAS POR PAGAR A CORTO PLAZO**

IMPUESTOS POR PAGAR

AL 30 DE JUNIO DE 2019 Y AL 31 DE DICIEMBRE DEL 2018, EL SALDO DE DICHA CUENTA SE ENCUENTRA INTEGRADA DE LA SIGUIENTE MANERA:

| CONCEPTO | VENCIMIENTO EN DIAS | JUNIO 2019 | VENCIMIENTO EN DIAS | DICIEMBRE 2018 |
|------------------------|------------------------|---------------------|------------------------|-------------------|
| I.S.P.T | | 27,653 | | 73,645 |
| RET. 10% HONORARIOS | | 2,622 | | 6,370 |
| RETENCION IVA | | 2,798 | | 6,796 |
| IVA POR PAGAR | | 103,683 | | 181,926 |
| IVA PENDIENTE DE PAGAR | | 944,598 | | 343,661 |
| ISSSTESON | | 25,524 | | 296 |
| OBLIGACIONES LABORALES | | 0 | | 2,072,710 |
| TOTAL | | \$ 1,106,878 | | 2,685,405 |

LOS SALDOS DE IMPUESTOS POR PAGAR SON FACTIBLES DE PAGAR

LAS OBLIGACIONES LABORALES EN REUNION CON CONTABILIDAD GUBERNAMENTAL NOS SOLICITO QUE SE RECLASIFICARA Y SE LLEVARA A PROVISION PARA CONTINGENCIAS A LARGO PLAZO EN EL MES DE ABRIL.

ESTE FIDEICOMISO NO TIENE LA DESAGREGACION EN DIAS DE LAS CUENTAS DE PASIVO, YA QUE LOS SALDOS SON LOS IMPUESTOS POR PAGAR, LOS CUALES SON ENTERADOS EN EL SIGUIENTE MES, ES DECIR NO CUENTAN CON 30 DIAS DE ANTIGÜEDAD, LO MISMO SUCEDE CON EL ISSSTESON.

NOTA NUMERO 5**FONDOS Y BIENES DE TERCEROS EN GARANTIA Y/O ADMINISTRACION A CORTO PLAZO**

AL 30 DE JUNIO DE 2019 Y DICIEMBRE DE 2018, EL SALDO DE DICHA CUENTA SE ENCUENTRA INTEGRADA DE LA SIGUIENTE MANERA:

| CONCEPTO | JUNIO 2019 | DICIEMBRE 2018 |
|---------------|---------------|----------------|
| EMANUEL GALAZ | <u>12,697</u> | <u>12,697</u> |
| TOTAL | 12,697 | 12,697 |

**Sistema Estatal de Evaluación
Notas a los Estados Financieros
PROGRESO FIDEICOMISO PROMOTOR URBANO DE SONORA**

TRIMESTRE: SEGUNDO DE 2019

Al 30 de JUNIO de 2019
(PESOS)

ARRENDATARIO DE UN LOCAL DEL CENTRO DE GOBIERNO EL CUAL DEPOSITO DOS MESES DE ARRENDAMIENTO EN GARANTIA.

**NOTA NUMERO 6
CUENTAS POR PAGAR A LARGO PLAZO
IMPUESTOS POR PAGAR
DOCUMENTOS POR PAGAR A LARGO PLAZO**

AL 30 DE JUNIO DE 2019 Y AL 31 DE DICIEMBRE DEL 2018, EL SALDO DE DICHA CUENTA SE ENCUENTRA INTEGRADA DE LA SIGUIENTE MANERA:

| CONCEPTO | JUNIO 2019 | DICIEMBRE 2018 |
|----------------------------|-----------------------|-----------------------|
| CREDITO BANCARIO DEL BAJIO | \$ 386,422,637 | <u>396,206,456</u> |
| TOTAL | \$ 386,422,637 | 396,206,456 |

CON FECHA 26 DE JUNIO DE 2008 SE FIRMO CONVENIO MODIFICATORIO AL CONTRATO DE APERTURA DE CREDITO SIMPLE Y REESTRUCTURA DE PASIVOS CELEBRADO CON BANCO DEL BAJIO S.A. CON UNA TASA DE INTERES DE 0.80 PUNTOS ADICIONADOS A LA TASA DE INTERES INTERBANCARIO DE EQUILIBRIO, Y VENCIMIENTOS MENSUALES DE CAPITAL MAS INTERESES, A PARTIR DEL 25 DE JULIO DE 2012, SIENDO EL ULTIMO DE ELLOS EL 25 DE JUNIO DE 2028. COMO OBLIGADO SOLIDARIO Y AVALISTA SE ENCUENTRA EL GOBIERNO DEL ESTADO DE SONORA.

AL 30 DE JUNIO Y AL 31 DE DICIEMBRE DEL 2018, EXISTE EN LA CUENTA DE PROVISION PARA CONTINGENCIAS A LARGO PLAZO UN SALDO POR OBLIGACIONES LABORABLES LOS CUALES SOLO SE REALIZARON PARA EFECTOS CONTABLES, Y FUE ELABORADO POR EL CORREDOR PUBLICO NUMERO 3 DE LA CIUDAD DE HERMOSILLO SONORA, ESTE SALDO SE ENCONTRABA EN CUENTAS POR PAGAR A CORTO PLAZO. Y A PARTIR DE ABRIL EN REUNION CON CONTABILIDAD GUBERNAMENTAL SE ACORDO LLEVARLO A LARGO PLAZO. DICHA CUENTA SE ENCUENTRA INTEGRADA DE LA SIGUIENTE MANERA:

| CONCEPTO | JUNIO 2019 | DICIEMBRE 2018 |
|------------------------|--------------------|-----------------------|
| OBLIGACIONES LABORALES | <u>\$2,072,710</u> | <u>\$2,072,710</u> |
| TOTAL | \$2,072,710 | \$2,072,710 |

**Sistema Estatal de Evaluación
Notas a los Estados Financieros
PROGRESO FIDEICOMISO PROMOTOR URBANO DE SONORA**

TRIMESTRE: SEGUNDO DE 2019

Al 30 de JUNIO de 2019
(PESOS)

**NOTAS AL ESTADO DE VARIACIONES EN LA HACIENDA PÚBLICA/PATRIMONIO CON
CIFRAS AL 30 DE JUNIO DEL 2019 Y 31 DE DICIEMBRE DEL 2018**

**NOTA NUMERO 1
PATRIMONIO**

AL 30 DE JUNIO DE 2019 Y AL 31 DE DICIEMBRE DEL 2018, EL SALDO DE DICHA CUENTA SE ENCUENTRA INTEGRADA DE LA SIGUIENTE MANERA:

| CONCEPTO | JUNIO 2019 | DICIEMBRE 2018 |
|-------------------------|-----------------------|-----------------------|
| PATRIMONIO CONTRIBUIDO | \$ 566,922,766 | \$ 566,922,766 |
| REMANETES ACUMULADOS | 253,367,538 | 245,729,480 |
| REMANENTE DEL EJERCICIO | 9,796,743 | 17,639,531 |
| TOTAL | \$ 830,087,046 | \$ 830,291,777 |

EL PATRIMONIO SE INTEGRA POR LOS DERECHOS SOBRE LOS BIENES MUEBLES E INMUEBLES Y RECURSOS QUE LE SON TRANSFERIDOS POR EL GOBIERNO ESTATAL.

EL REMANENTE DEL EJERCICIO SE MODIFICA EN EL MES DE JUNIO DEL 2019 EN \$9,796,743 QUE ES LA UTILIDAD ACUMULADA AL 30 DE JUNIO DEL 2019.

LOS RECURSOS QUE MODIFICAN EL PATRIMONIO SON RECURSOS PROPIOS POR EL ARRENDAMIENTO DEL EDIFICIO CENTRO DE GOBIERNO.

EN EL MES DE ABRIL EL COMITÉ TÉCNICO AUTORIZO LA ENTREGA DE \$10,000,000.00 AL FIDEICOMITENTE Y FIDEICOMISARIO GOBIERNO DEL ESTADO DE SONORA AFECTANDOSE EL PATRIMONIO GENERADO O RESULTADO DE EJERCICIOS ANTERIORES.

NOTAS AL ESTADO DE ACTIVIDADES CON CIFRAS AL 30 DE JUNIO DE 2019

NOTA NUMERO 1

INGRESOS DE GESTION

**LOS INGRESOS POR VENTA DE BIENES Y SERVICIOS SE DEBIO AL ARRENDAMIENTO DEL CENTRO DE GOBIERNO Y NUESTROS CLIENTES FUERON:
AL 30 DE JUNIO DEL 2019 Y AL 31 DE DICIEMBRE DEL 2018.**

**Sistema Estatal de Evaluación
Notas a los Estados Financieros
PROGRESO FIDEICOMISO PROMOTOR URBANO DE SONORA**

TRIMESTRE: SEGUNDO DE 2019

Al 30 de JUNIO de 2019
(PESOS)

| NOMBRE DEL CLIENTE | JUNIO 2019 | DICIEMBRE 2018 |
|-----------------------------|---------------------|-----------------------|
| ISSSTE | 457,508 | \$ 2,505,277 |
| AGENCIA TURISSSTE | 38,463 | 92,310 |
| SAGARPA | 690,640 | 2,342,758 |
| S.R.E | 721,227 | 56,291 |
| C.N.A | 1,696,271 | 4,147,515 |
| SEMARNAP | 318,751 | 765,002 |
| SAT | 401,103 | 6,417,652 |
| SEDESOL | 448,181 | 2,481,353 |
| MARIA ELDA JURADO LOZANO | 21,434 | 42,856 |
| PODER JUDICIAL DEL ESTADO | 436,650 | 1,746,600 |
| FIDEICOMISO PUENTE COLORADO | 53,232 | 106,464 |
| EMANUEL GALAZ ESCOBOZA | 41,433 | 55,982 |
| TOTALES | \$ 5,324,893 | \$ 20,760,061 |

EN EL EJERCICIO SE OBTUVIERON PARTICIPACIONES DEL GOBIERNO DEL ESTADO DE SONORA, LOS CUALES SON VIRTUALES, AL 30 DE JUNIO DEL 2019 POR \$23,198,954, DICHA CANTIDAD SE UTILIZA PARA EL PAGO POR LA AMORTIZACION DEL CREDITO DEL CENTRO DE GOBIERNO AL BANCO DEL BAJIO S.A.

EL PAGO DEL CREDITO POR LA CONSTRUCCION DEL CENTRO DE GOBIERNO LO PRESUPUESTA, LA SECRETARIA DE HACIENDA DEL GOBIERNO DEL ESTADO DE SONORA, SIENDO ESA DEPENDENCIA LA QUE REALIZA POR CUENTA DEL FIDEICOMISO PROGRESO, EL PAGO DE LA AMORTIZACION AL BANCO DEL BAJIO, AL REALIZAR EL PAGO LE ENVIA AL FIDEICOMISO PROGRESO PARA QUE ELABORE EL REGISTRO CONTABLE EN LOS INGRESOS Y GASTOS FINANCIEROS (CUENTAS DE RESULTADOS) Y EN EL CAPITAL DEL SALDO INSOLUTO (CUENTA DE BALANCE) POR LO QUE ESTOS PAGOS AL REALIZARSE LOS REGISTROS CONTABLES SE

PRESENTAN EN LOS AVANCES TRIMESTRALES Y EN LA PROPIA CUENTA PUBLICA COMO UN PRESUPUESTO AMPLIADO.

ASI MISMO SE OBTUVIERON \$379,261 POR CONCEPTO DE PRODUCTOS FINANCIEROS, AL 30 DE JUNIO DEL 2019.

LAS VENTAS A CREDITO FUERON POR \$3,628,355 AL 30 DE JUNIO DEL 2019.

**Sistema Estatal de Evaluación
Notas a los Estados Financieros
PROGRESO FIDEICOMISO PROMOTOR URBANO DE SONORA**

TRIMESTRE: SEGUNDO DE 2019

Al 30 de JUNIO de 2019
(PESOS)

LOS EGRESOS AL 30 DE JUNIO DEL 2019 Y AL 31 DE DICIEMBRE DEL 2018 FUERON DE LA SIGUIENTE MANERA.

| CONCEPTO | JUNIO 2019 | DICIEMBRE 2018 |
|-----------------------------|-------------------|-------------------|
| SERVICIOS PERSONALES | 1,186,698 | \$ 2,657,330 |
| MATERIALES Y SUMINISTROS | 66,377 | 51,949 |
| SERVICIOS GENERALES | 1,205,050 | 1,775,409 |
| GASTOS FINANCIEROS | 18,415,135 | 36,021,315 |
| DEPRECIACIONES | 1,861,459 | 3,726,436 |
| OBLIGACIONES LABORALES | 0 | 647,148 |
| OTROS GASTOS | 0 | 11 |
| TOTAL DE EGRESOS | 22,734,720 | 45,179,599 |
| UTILIDAD (O PERDIDA) | 9,796,743 | 17,639,520 |

EN LOS EGRESOS SE REALIZARON AMPLIACIONES PARA EL PAGO DE LA DEUDA POR LA CONSTRUCCION DEL CENTRO DE GOBIERNO SIENDO \$28,198,954

**NOTA NUMERO 1
AL ESTADO DE FLUJO DE EFECTIVO
NOTAS DE MEMORIA
NOTA NUMERO 1
CUENTAS DE ORDEN**

ESTIMACION DE INGRESOS 16,632,208

| CONCEPTO | JUNIO 2019 |
|---------------------|--------------|
| INGRESO DEVENGADO | \$ 5,704,154 |
| INGRESOS RECAUDADOS | \$ 5,704,154 |

EN INGRESOS RECAUDADOS Y DEVENGADOS SE FOMAN DE LA SIGUIENTE MANERA:

| | |
|---|---------------------|
| INGRESOS POR VENTA DE BIENES Y SERVICIOS | \$ 5,324,893 |
| INGRESOS FINANCIEROS | \$ 379,261 |
| TOTAL | \$ 5,704,154 |

EN EL FORMATO ETCA-II-01 DENOMINADO ESTADO ANALITICO DE INGRESOS SOLO SE PRESENTAN LOS INGRESOS POR VENTA DE BIENES Y SERVICIOS, POR LO QUE SE EXCLUYEN LOS INGRESOS FINANCIEROS.

Sistema Estatal de Evaluación
Notas a los Estados Financieros
PROGRESO FIDEICOMISO PROMOTOR URBANO DE SONORA

TRIMESTRE: SEGUNDO DE 2019

Al 30 de JUNIO de 2019
(PESOS)

EN ESTE FORMATO SE PRESENTAN LAS TRANSFERENCIAS, ASIGNACIONES, SUBSIDIOS Y SUBVENCIONES, Y PENSIONES Y JUBILACIONES LAS CUALES A JUNIO DEL 2019 TIENEN UN SALDO \$23,198,954

ESTOS MISMOS INGRESOS SE REFLEJAN EN EL FORMATO ETCA-I-06 DENOMINADO FLUJO DE EFECTIVO

PRESUPUESTO DE EGRESOS APROBADOS \$16,632,208

| CONCEPTO | JUNIO 2019 |
|-----------------|-------------------|
|-----------------|-------------------|

| | |
|--------------------------------------|-----------|
| PRESUPUESTO DE EGRESOS COMPROMETIDOS | 9,174,082 |
| PRESUPUESTO DE EGRESOS DEVENGADO | 7,458,126 |
| PRESUPUESTO DE EGRESOS PAGADO | 7,458,126 |

PROGRESO FIDEICOMISO PROMOTOR URBANO DE SONORA

ESTADO DE ORIGEN Y APLICACIÓN DE RECURSOS

EN BASE A EFECTIVO

EJERCICIO 2019

| | | |
|-----------------------------|---------------------------|----------------------|
| | saldo en bancos al | |
| | 31/12/2018 | 15,421,462.98 |
| INGRESO EFECTIVO | | 6,176,875.92 |
| OTROS INGRESOS | | - |
| PRODUCTOS FINANCIEROS | | 379,260.60 |
| INGRESOS POR SUBSIDIO | | - |
| SUMA DE LOS INGRESOS | | 21,977,599.50 |

EGRESOS

| | |
|---------------------------|--------------|
| ASESORIA Y CAPACITACION | 135,725.01 |
| ISSTESON | 393,360.76 |
| NOMINA | 571,947.01 |
| MTTO DE EQUIPO | 18,101.28 |
| TELEFONO | 13,242.64 |
| IMPUESTOS | 1,080,373.00 |
| ENTREGAS FIDEICOMISARIO | 4,999,999.98 |
| COMISIONES DEL FIDUCIARIO | 238,013.29 |
| INTERNET BANCARIO | 23,068.24 |
| REEMBOLSO | 11,237.52 |

**Sistema Estatal de Evaluación
Notas a los Estados Financieros
PROGRESO FIDEICOMISO PROMOTOR URBANO DE SONORA**

TRIMESTRE: SEGUNDO DE 2019

Al 30 de JUNIO de 2019
(PESOS)

| | |
|----------------------------------|----------------------|
| PAPELERIA | 22,470.04 |
| MTTO DE INMUEBLES | 45,904.99 |
| PEDIALES | 759,086.04 |
| ENTREGAS ADMINISTRACION | 10,000,000.00 |
| COMISION ANUAL | - |
| MTTO. ELEVADORES | - |
| ACTIVO FIJO | - |
| GASTOS CEREMONIALES | - |
| ENERGIA ELECTRICA | 4,301.00 |
| MATERIAL ELECTRICO | - |
| LIMPIEZA DE OFICINAS | 31,986.55 |
| PRIMA VACACIONAL | - |
| AGUINALDOS | - |
| VALE DESPENSA | 32,344.80 |
| IMPUESTO SOBRE NOMINA | 15,311.00 |
| SUMA DE LOS EGRESOS | 18,396,473.15 |
| SALDO AL 30 DE JUNIO 2019 | 3,581,126.35 |

ESTE FIDEICOMISO ELABORA MES A MES UN ESTADO DE ORIGEN Y APLICACIÓN DE RECURSOS EN BASE A EFECTIVO DONDE SE ANALIZA DESDE EL SALDO INICIAL MAS LAS ENTRADAS DE FLUJO MENOS LAS SALIDAS DE FLUJO Y EL SALDO FINAL. ESTE ESTADO DE ORIGEN SE PRESENTA AL COMITÉ TECNICO TRIMESTRALMENTE EN SUS REUNIONES ORDINARIAS Y A LA SECRETARIA DE HACIENDA MENSUALMENTE.

PRESENTAMOS EL FLUJO DE EFECTIVO DEL EJERCICIO 2019 DE ENERO A JUNIO CON EL QUE TENEMOS UN SALDO INICIAL AL PRIMERO DE ENERO DEL 2019 DE \$ 15,421,462.98 Y DURANTE EL EJERCICIO INGRESARON POR VENTAS \$6,176,875.92 y \$379,260.60 DE PRODUCTOS FINANCIEROS, DANDO UN TOTAL DE FLUJO DE \$21,977,599.50, Y LOS EGRESOS DURANTE EL EJERCICIO SUMARON, \$18,396,473.15, QUEDANDO UN SALDO FINAL AL 30 DE JUNIO DEL 2019 DE \$3,581,126.35, ESTE SALDO ES QUE SE REFLEJA EN EL ESTADO DE SITUACION FINANCIERA.

CONCILIACION ENTRE LOS INGRESOS PRESUPUESTARIOS Y CONTABLES

| | |
|--|---------------|
| 1. TOTAL DE INGRESOS PRESUPUESTARIOS | 33,523,847.00 |
| 2.MAS INGRESOS CONTABLES NO PRESUPUESTARIOS | 4,007,615.00 |
| INGRESOS FINANCIEROS | 379,260.00 |
| INCREMENTO POR VARIACIÓN DE INVENTARIOS | |
| DISMINUCIÓN DEL EXCESO DE ESTIMACIONES POR PÉRDIDA O DETERIORO U OBSOLESCENCIA | |
| DISMINUCIÓN DEL EXCESO DE PROVISIONES | |
| OTROS INGRESOS Y BENEFICIOS VARIOS | 3,628,355.00 |
| OTROS INGRESOS CONTABLES NO PRESUPUESTARIOS | |
| 3.MENOS INGRESOS PRESUPUESTARIOS NO CONTABLES | 5,000,000.00 |

**Sistema Estatal de Evaluación
Notas a los Estados Financieros
PROGRESO FIDEICOMISO PROMOTOR URBANO DE SONORA**

TRIMESTRE: SEGUNDO DE 2019

Al 30 de JUNIO de 2019
(PESOS)

| | |
|--|---------------|
| APROVECHAMIENTOS PATRIMONIALES | |
| INGRESOS DERIVADOS DE FINANCIAMIENTOS | |
| OTROS INGRESOS PRESUPUESTARIOS NO CONTABLES | 5,000,000.00 |
| 4. TOTAL DE INGRESOS CONTABLES (4= 1 + 2 - 3) | 32,531,462.00 |

SE PRESENTA LA CONCILIACION ENTRE LOS INGRESOS PRESUPUESTARIOS Y CONTABLES. TENEMOS DOS INGRESOS CONTABLES NO PRESUPUESTARIOS LOS CUALES SON:
\$3,628,355.00 DE LAS VENTAS A CREDITO Y \$379,260.00 DE LOS PRODUCTOS FINANCIEROS Y ASI SE LLEGA A LOS INGRESOS CONTABLES.

CONCILIACION ENTRE LOS EGRESOS PRESUPUESTARIOS Y LOS GATOS CONTABLES.

| | |
|---|---------------|
| 1. Total de Egresos Presupuestarios | 35,657,080.00 |
| 2. Menos Egresos Presupuestarios No Contables | 14,783,819.00 |
| Materias Primas y Materiales de Producción y Comercialización | |
| Materiales y Suministros | |
| Mobiliario y Equipo de Administración | |
| Mobiliario y Equipo Educativo y Recreativo | |
| Equipo e Instrumental Médico y de Laboratorio | |
| Vehículos y Equipo de Transporte | |
| Equipo de Defensa y Seguridad | |
| Maquinaria, Otros Equipos y Herramientas | |
| Activos Biológicos | |
| Bienes Inmuebles | |
| Activos Intangibles | |
| Obra Pública en Bienes de Dominio Público | |
| Obra Pública en Bienes Propios | |
| Acciones y Participaciones de Capital | 5,000,000.00 |
| Compra de Títulos y Valores | |
| Concesión de Préstamos | |
| Inversiones en Fideicomisos, Mandatos y Otros Análogos | |
| Provisiones para Contingencias y Otras Erogaciones Especiales | |
| Armonización de la Deuda Pública | 9,783,819.00 |
| Adeudos de Ejercicios Fiscales Anteriores (ADEFAS) | |
| Otros Egresos Presupuestales No Contables | |
| 3. Más Gastos Contables No Presupuestarios | 1,861,459.00 |
| Estimaciones, Depreciaciones, Deterioros, Obsolescencia y Amortizaciones | 1,861,459.00 |
| Provisiones | |
| Disminución de Inventarios | |
| Aumento por Insuficiencia de Estimaciones por Pérdida o Deterioro u Obsolescencia | |
| Aumento por Insuficiencia de Provisiones | |

**Sistema Estatal de Evaluación
Notas a los Estados Financieros
PROGRESO FIDEICOMISO PROMOTOR URBANO DE SONORA**

TRIMESTRE: SEGUNDO DE 2019

Al 30 de JUNIO de 2019
(PESOS)

Otros Gastos

Otros Gastos Contables No Presupuestales

4. Total de Gasto Contable (4= 1 - 2 + 3)

22,734,720.00

EN LOS EGRESOS PRESUPUESTARIOS

SE TIENEN DOS EGRESOS PRESUPUESTARIOS NO CONTABLES LOS CUALES SON \$5,000,000.00 QUE SE ENTREGAN AL FIDEICOMITENTE FIDEICOMISARIO GOBIERNO DEL ESTADO DE SONORA, Y \$9,783,819.00 QUE ES EL PAGO DE CAPITAL DE LA DEUDA POR LA CONSTRUCCION DEL CENTRO DE GOBIERNO.

LOS GASTOS CONTABLES NO PRESUPUESTARIOS

SE TIENEN \$1,861,459.00 QUE ES LA DEPRECIACION DEL EJERCICIO.

**NOTAS DE GESTION ADMINISTRATIVA
NOTA NUMERO 1**

NOTAS A LOS ESTADOS FINANCIEROS
AL 30 DE JUNIO DEL 2019 Y AL 31 DE DICIEMBRE DEL 2018

1. Introducción

El gobierno del estado compra al gobierno federal 713 hectáreas para desarrollar parte del rio sonora en la ciudad de Hermosillo sonora.

2.- panorama económico y financiero**3.-Autorizacion e Historia**

Operaciones.- Progreso, Fideicomiso Promotor Urbano de Sonora (Fideicomiso Progreso), fue creado el 21 de Junio de 1991, mediante decreto publicado en el Boletín Oficial el 24 de Junio de 1991, bajo la denominación de Fideicomiso Programa Especial de Hermosillo, donde se creó una entidad de la Administración Pública Paraestatal y de Garantía.

El 24 de abril de 1992, mediante publicación en el Boletín Oficial del Estado el 4 de Mayo de 1992, se autorizó modificar la denominación de la entidad pública paraestatal ya referida, por el de Progreso, Fideicomiso Promotor Urbano de Sonora, así como ampliar sus finalidades.

El decreto original fue suscrito por Banamex, S.A. como institución fiduciaria, y a partir del 27 de mayo de 1994 se constituye a nombre de BBVA Bancomer, S.A., según consta en escritura pública número 1155, volumen 45, ante la fe del Notario Público 97.

Este Fideicomiso está integrado por:

| | |
|------------------|-------------------------------|
| Fiduciario | BBVA Bancomer s.a. |
| Fideicomitente y | |
| Fideicomisario | Gobierno del Estado de Sonora |

**Sistema Estatal de Evaluación
Notas a los Estados Financieros
PROGRESO FIDEICOMISO PROMOTOR URBANO DE SONORA**

TRIMESTRE: SEGUNDO DE 2019

Al 30 de JUNIO de 2019
(PESOS)

4.- organización y objeto social

El objetivo principal de Fideicomiso Progreso es operar como instrumento de carácter público que cumpla con los fines de estrategias dictadas por el Gobierno del Estado de Sonora, a través del Programa estatal de desarrollo.

El Gobierno del Estado de Sonora determinará los programas nuevos o procesos que se integran a la estructura de Fideicomiso Progreso.

Actualmente el cumplimiento de su objeto, Fideicomiso Progreso cuenta con los siguientes Órganos y Unidades administrativas:

- Órganos de Gobierno, integrado por el Comité Técnico y el Director General
- Unidades Administrativas, actualmente en funciones solo la Gerencia de Administración y Contabilidad.

El Comité Técnico se integra de la siguiente manera:

Presidente: El Gobernador del Estado

Vicepresidente: El Consejero Jurídico del Ejecutivo

Secretario: Coordinador Ejecutivo de Estudios Legislativos y Reglamentarios del Ejecutivo Estatal.

Tesorero: Secretario de Hacienda

Vocales: El Secretario de Infraestructura y Desarrollo y el Secretario de Gobierno.

5.- Bases de Preparación de los Estados Financieros

Bases de presentación de los estados financieros.- Los estados financieros del Fideicomiso Progreso hasta el ejercicio 2007 fueron preparados considerando re-expresión de estados financieros según el Boletín B-10 de las Normas de Información Financiera.

Durante el año 2011, se sustituyó la actualización efectuada según el Boletín B-10 y aplicando las normas contables y postulados básicos, citados en la **Ley General de Contabilidad Gubernamental, las normas específicas de información Financiera Gubernamental emitidas por la Secretaria de Hacienda y Crédito Público** (NEIFG 003-Bienes Nacionales, NEIFG 004-Valor de uso, Depreciación-Revaluación y NEIFGSP 007-Norma de Información Financiera para el Reconocimiento de los efectos de la Inflación) y el **Acuerdo por el que se emiten los Postulados Básicos de Contabilidad del Consejo Nacional de Armonización Contable (CONAC) y sus Principales Reglas de Registro y Valoración del Patrimonio (Elementos Generales)-** páginas 23 y 25, **así como las Consideraciones y Generalidades de la Metodología del Instituto de Administración y Avalúos de Bienes Nacionales (INDAABIN)** se revaluaron los terrenos y Edificios, utilizando los factores de actualización derivados de los índices nacionales de precio al consumidor, desde las fechas de adquisición hasta el 31 de diciembre de 2012.

**Sistema Estatal de Evaluación
Notas a los Estados Financieros
PROGRESO FIDEICOMISO PROMOTOR URBANO DE SONORA**

TRIMESTRE: SEGUNDO DE 2019

Al 30 de JUNIO de 2019
(PESOS)

- a) **Inversiones Temporales.**- Estas se registran al costo de adquisición, el cual no excede a su valor de mercado. Los intereses devengados se registran conforme se cobran.
- b) **Derechos a Recibir Efectivo.**- El registro de los derechos a recibir efectivo se hace al momento de devengarse el ingreso y expedirse el comprobante correspondiente. El posible quebranto que pudiera existir por la incobrabilidad de una cuenta, el Comité Técnico resuelve en su momento el cancelar la cuenta y reconocerla en resultados o crear la reserva para cuentas incobrables.
- c) **Bienes Inmuebles y Bienes Muebles.**-Se registran al costo de adquisición; en el caso de los bienes adjudicados, se considera el valor asignado por avalúo realizado por un perito autorizado.

6.- políticas de contabilidad significativas

Las PRINCIPALES REGLAS DE REGISTRO Y VALORACION DEL PATRIMONIO (ELEMENTOS GENERALES), de la CONAC, en su página 17, bajo el título: Consideraciones Adicionales a los valores de los activos y de los pasivos, menciona el inciso b) Cifra reexpresada, y cita los índices de precios para medir los efectos inflacionarios, etc. En la página 21, bajo el título V. Valor Inicial y Posterior del Activo, Pasivo y Hacienda Pública, presenta las reglas de reconocimiento aplicables a dichos rubros en la página 26, bajo el título Hacienda Pública/Patrimonio, cita el Reconocimiento de los efectos de la inflación y recomienda su actualización mediante el uso del índice Nacional de Precios al Consumidor (INPC).

Las REGLAS ESPECÍFICAS DEL REGISTRO Y VALORACION DEL PATRIMONIO, en sus páginas 20 y 21, inciso D. Reglas específicas de otros eventos, Número 14. Reconocimiento de los efectos de la inflación, argumenta que: ...existe una desconexión de la contabilidad inflacionaria, que señala, que ante el cambio de un entorno inflacionario a uno no inflacionario, no debe reconocerse los efectos de la inflación del período. Asimismo, considerando que los entes públicos federales, estatales y municipales están en proceso de integración de su inventario a más tardar el 31 de Diciembre de 2013 y que las principales Reglas del Registro y Valoración del Patrimonio (Elementos Generales) son obligatorios a más tardar el 31 de Diciembre de 2013, no se considera oportuno incluir el reconocimiento de los efectos de la inflación en esta etapa.

Considerando, que el factor de actualización, resultante de comparar los INPC de Dic. 2012 107.2460 (fecha de los presentes estados financieros) contra Feb. 1994 18.6651 (fecha de adquisición y terminación de los inmuebles), fue de 5.7458; considerando que Fideicomiso Progreso, tiene un pasivo al 31 de Dic. 2012 de \$474,467.030, con garantía en los bienes inmuebles hasta el 31 de Dic. 2012, para presentar los valores de los activos fijos y del patrimonio lo más apegado a la realidad.

Se reconoce como un gasto, la depreciación de los bienes muebles e inmuebles.

En octubre 2012, se incorporó en la Contabilidad del Fideicomiso Progreso, el nuevo catálogo de cuentas por recomendación del Consejo Nacional de Armonización Contable (CONAC).

7.-POSICION EN MONEDA EXTRANJERA Y PROTECCION POR REGISTRO CAMBIARIO NO APLICA EN ESTE FIDEICOMISO.

8.- REPORTE ANALITICO DEL ACTIVO SE ENCUENTRA EN LA NOTA 4 DE NOTAS DE DESGLOSE

9.-FIDEICOMISOS MANDATOS Y ANALOGOS NO APLICA EN ESTE FIDEICOMISO

10- REPORTE DE RECAUDACION SE ENCUENTRA EN LA NOTA 1 DE INGRESOS DE GESTION

**Sistema Estatal de Evaluación
Notas a los Estados Financieros
PROGRESO FIDEICOMISO PROMOTOR URBANO DE SONORA**

TRIMESTRE: SEGUNDO DE 2019

Al 30 de JUNIO de 2019
(PESOS)

11.- INFORMACION SOBRE LA DEUDA Y EL REPORTE ANALITICO DE LA DEUDA SE ENCUENTRA EN LA NOTA 7 DE NOTAS DE DESGLOSE.

NOTA SOBRE LA DEUDA Y REPORTE ANALITICO DE LA DEUDA

EL SALDO INSOLUTO AL 30 DE JUNIO POR EL CREDITO POR LA CONSTRUCCION DEL CENTRO DE GOBIERNO ASCIENDE \$386,422,637 LOS CUALES SE REFLEJAN EN EL ESTADO DE SITUACION FINANCIERA EN EL RUBRO DE DOCUMENTOS POR PAGAR A LARGO PLAZO.

12.- CALIFICACIONES OTORGADAS NO APLICA EN ESTE FIDEICOMISO

13.- PROCESO DE MEJORA NO APLICA EN ESTE FIDEICOMISO

ESTE FIDEICOMISO CUENTA CON POLITICAS DE CONTROL INTERNO, MISMAS QUE SE MEJORAN CADA QUE LOS ESTADOS FINANCIEROS SON AUDITOS POR EL ISAF Y OTROS AUDITORES.

14.- INFORMACION POR SEGMENTOS NO APLICA EN ESTE FIDEICOMISO

15.- EVENTOS POSTERIORES NO SE ESPERAN AJUSTES A LOS RESULTADOS DEL 2017

16.- PARTES RELACIONADAS NO APLICA EN ESTE FIDEICOMISO

17.- RESPONSABILIDAD SOBRE LA PRESENTACION RAZONABLE DE LOS ESTADOS FINANCIEROS

BAJO PROTESTA DE DECIR VERDAD DECLARAMOS QUE LOS ESTADOS FINANCIEROS Y SUS NOTAS, SON RAZONABLEMENTE CORRECTOS Y SON RESPONSABILIDAD DEL EMISOR.

C.P. PEDRO OROZCO VILLEGAS

CONTADOR

HERMOSILLO, SONORA; A 12 DE JULIO DE 2019

Sistema Estatal de Evaluación
Estado Analítico de Ingresos
Progreso Fideicomiso Promotor Urbano de Sonora
 Del 01 de Enero al 30 de Junio de 2019

ETCA-II-01

(PESOS)

TRIMESTRE: SEGUNDO

| Rubros de Ingresos | Ingreso | | | | | Diferencia |
|---|-------------------|------------------------------------|-------------------|-------------------|---------------------|-------------------|
| | Estimado | Ampliaciones y Reducciones (+ ó -) | Modificado | Devengado | Recaudado | |
| | (1) | (2) | (3= 1 +2) | (4) | (5) | |
| Impuestos | | | 0 | | | 0 |
| Cuotas y Aportaciones de Seguridad Social | 0 | 0 | 0 | 0 | 0 | 0 |
| Contribuciones de Mejoras | 0 | | 0 | | | 0 |
| Derechos | 0 | | 0 | | | 0 |
| Productos | 0 | | 0 | | | 0 |
| Aprovechamientos | 0 | | 0 | | | 0 |
| Ingresos por Ventas de Bienes, Prestacion de Servicios y Otros Ingresos | 16,632,208 | | 16,632,208 | 5,324,893 | 5,324,893 | -11,307,315 |
| Participaciones, Aportaciones, Convenios, Incentivos Derivados de la Colaboración Fiscal y Fondos Distintos de Aportaciones | | | 0 | | | 0 |
| Transferencias, Asignaciones, Subsidios y Subvenciones, y Pensiones y Jubilaciones | 0 | 28,198,954 | 28,198,954 | 28,198,954 | 28,198,954 | 28,198,954 |
| Ingresos Derivados de Financiamientos | | | 0 | | | 0 |
| Total | 16,632,208 | 28,198,954 | 44,831,162 | 33,523,847 | 33,523,847 | 16,891,639 |
| | | | | | Ingresos Excedentes | 16891639 |

Sistema Estatal de Evaluación
Estado Analítico de Ingresos
Progreso Fideicomiso Promotor Urbano de Sonora
Del 01 de Enero al 30 de Junio de 2019

ETCA-II-01

(PESOS)

TRIMESTRE:SEGUNDO

| Estado Analítico de Ingresos Por Fuente de Financiamiento | Ingreso | | | | | Diferencia |
|---|-------------------|--|-------------------|-------------------|----------------------------|----------------------|
| | Estimado | Ampliaciones y Reducciones (+ ó -) | Modificado | Devengado | Recaudado | |
| | (1) | (2) | (3= 1 +2) | (4) | (5) | |
| Ingresos del Poder Ejecutivo Federal o Estatal y de los Municipios | 0 | 0 | 0 | 0 | 0 | 0 |
| Impuestos | 0 | 0 | 0 | 0 | 0 | 0 |
| Cuotas y Aportaciones de Seguridad Social | | | | | | |
| Contribuciones de Mejoras | | | 0 | | | 0 |
| Derechos | | | 0 | | | 0 |
| Productos ¹ | | | 0 | | | 0 |
| Aprovechamientos ² | | | 0 | | | 0 |
| Participaciones, Aportaciones, Convenios, Incentivos Derivados de la Colaboración Fiscal y Fondos Distintos de Aportaciones | | | 0 | | | 0 |
| Transferencias, Asignaciones, Subsidios y Subvenciones, y Pensiones y Jubilaciones | | | 0 | | | 0 |
| Ingresos De los Entes Públicos de los Poderes Legislativo y Judicial, de los Órganos Autonomos y del Sector Paraestatal o Paramunicipal, así como de las Empresas Productivas del Estado | 16,632,208 | 28,198,954 | 44,831,162 | 33,523,847 | 33,523,847 | 16,891,639 |
| Cuotas y Aportaciones de Seguridad Social | 0 | | 0 | | | 0 |
| Productos ¹ | 0 | | | | | |
| Ingresos por ventas de Bienes, Prestación de Servicios y Otros Ingresos ³ | 16,632,208 | | 16,632,208 | 5,324,893 | 5,324,893 | -11,307,315 |
| Transferencias, Asignaciones, Subsidios y Subvenciones, y Pensiones y Jubilaciones | 0 | 28,198,954 | 28,198,954 | 28,198,954 | 28,198,954 | 28,198,954 |
| Ingresos derivados de Financiamiento | 0 | 0 | 0 | 0 | 0 | 0 |
| Ingresos Derivados de Financiamientos | 0 | | 0 | | | 0 |
| Total | 16,632,208 | 28,198,954 | 44,831,162 | 33,523,847 | 33,523,847 | 16,891,639 |
| | | | | | Ingresos Excedentes | 16,891,639.00 |

Nallely Esther Villa Ruiz
Auxiliar contable

Pedro Orozco Villegas
Contador

Sistema Estatal de Evaluación
Estado Analítico de Ingresos Detallado – LDF
Progreso Fideicomiso Promotor Urbano de Sonora
Del 01 de Enero al 30 de Junio de 2019

ETCA-II-02

(PESOS)

TRIMESTRE:SEGUNDO

| Concepto (c) | Ingreso | | | | | Diferencia (e) |
|---|---------------|--------------------------------|---------------|--------------|--------------|----------------|
| | Estimado (d) | Ampliaciones/ (Reducciones) | Modificado | Devengado | Recaudado | |
| Ingresos de Libre Disposición | | | | | | |
| A. Impuestos | - | - | - | - | - | - |
| B. Cuotas y Aportaciones de Seguridad Social | - | - | - | - | - | - |
| C. Contribuciones de Mejoras | - | - | - | - | - | - |
| D. Derechos | - | - | - | - | - | - |
| E. Productos | - | - | - | - | - | - |
| F. Aprovechamientos | - | - | - | - | - | - |
| G. Ingresos por Ventas de Bienes y Prestación de Servicios | 16,632,208.00 | - | 16,632,208.00 | 5,324,893.00 | 5,324,893.00 | 11,307,315.00 |
| H. Participaciones | | | | | | |
| (H=h1+h2+h3+h4+h5+h6+h7+h8+h9+h10+h11) | - | - | - | - | - | - |
| h1) Fondo General de Participaciones | - | - | - | - | - | - |
| h2) Fondo de Fomento Municipal | - | - | - | - | - | - |
| h3) Fondo de Fiscalización y Recaudación | - | - | - | - | - | - |
| h4) Fondo de Compensación | - | - | - | - | - | - |
| h5) Fondo de Extracción de Hidrocarburos | - | - | - | - | - | - |
| h6) Impuesto Especial Sobre Producción y Servicios | - | - | - | - | - | - |
| h7) 0.136% de la Recaudación Federal Participable | - | - | - | - | - | - |
| h8) 3.17% Sobre Extracción de Petróleo | - | - | - | - | - | - |
| h9) Gasolinas y Diésel | - | - | - | - | - | - |
| h10) Fondo del Impuesto Sobre la Renta | - | - | - | - | - | - |
| h11) Fondo de Estabilización de los Ingresos de las Entidades Federativas | - | - | - | - | - | - |
| I. Incentivos Derivados de la Colaboración Fiscal (I=i1+i2+i3+i4+i5) | - | - | - | - | - | - |
| i1) Tenencia o Uso de Vehículos | - | - | - | - | - | - |
| i2) Fondo de Compensación ISAN | - | - | - | - | - | - |
| i3) Impuesto Sobre Automóviles Nuevos | - | - | - | - | - | - |

| Concepto (c) | Ingreso | | | | | Diferencia (e) |
|---|----------------------|--------------------------------|----------------------|----------------------|----------------------|----------------------|
| | Estimado (d) | Ampliaciones/ (Reducciones) | Modificado | Devengado | Recaudado | |
| i4) Fondo de Compensación de Repecos-Intermedios | - | - | - | - | - | - |
| i5) Otros Incentivos Económicos | - | - | - | - | - | - |
| J. Transferencias y Asignaciones | - | 28,198,954.00 | 28,198,954.00 | 28,198,954.00 | 28,198,954.00 | 28,198,954.00 |
| K. Convenios | - | - | - | - | - | - |
| k1) Otros Convenios y Subsidios | - | - | - | - | - | - |
| L. Otros Ingresos de Libre Disposición (L=1+I2) | - | - | - | - | - | - |
| l1) Participaciones en Ingresos Locales | - | - | - | - | - | - |
| l2) Otros Ingresos de Libre Disposición | - | - | - | - | - | - |
| I. Total de Ingresos de Libre Disposición (I=A+B+C+D+E+F+G+H+I+J+K+L) | 16,632,208.00 | 28,198,954.00 | 44,831,162.00 | 33,523,847.00 | 33,523,847.00 | 16,891,639.00 |
| Ingresos Excedentes de Ingresos de Libre Disposición | | | | | | 16,891,639.00 |
| Transferencias Federales Etiquetadas | | | | | | |
| A. Aportaciones (A=a1+a2+a3+a4+a5+a6+a7+a8) | - | - | - | - | - | - |
| a1) Fondo de Aportaciones para la Nómina Educativa y Gasto Operativo | - | - | - | - | - | - |
| a2) Fondo de Aportaciones para los Servicios de Salud | - | - | - | - | - | - |
| a3) Fondo de Aportaciones para la Infraestructura Social | - | - | - | - | - | - |
| a4) Fondo de Aportaciones para el Fortalecimiento de los Municipios y de las Demarcaciones Territoriales del Distrito Federal | - | - | - | - | - | - |
| a5) Fondo de Aportaciones Múltiples | - | - | - | - | - | - |
| a6) Fondo de Aportaciones para la Educación Tecnológica y de Adultos | - | - | - | - | - | - |
| a7) Fondo de Aportaciones para la Seguridad Pública de los Estados y del Distrito Federal | - | - | - | - | - | - |
| a8) Fondo de Aportaciones para el Fortalecimiento de las Entidades Federativas | - | - | - | - | - | - |
| B. Convenios (B=b1+b2+b3+b4) | - | - | - | - | - | - |
| b1) Convenios de Protección Social en Salud | - | - | - | - | - | - |
| b2) Convenios de Descentralización | - | - | - | - | - | - |
| b3) Convenios de Reasignación | - | - | - | - | - | - |
| b4) Otros Convenios y Subsidios | - | - | - | - | - | - |
| C. Fondos Distintos de Aportaciones (C=c1+c2) | - | - | - | - | - | - |
| c1) Fondo para Entidades Federativas y Municipios Productores de Hidrocarburos | - | - | - | - | - | - |

| Concepto (c) | Ingreso | | | | | Diferencia (e) |
|---|----------------------|--------------------------------|----------------------|----------------------|----------------------|----------------------|
| | Estimado (d) | Ampliaciones/ (Reducciones) | Modificado | Devengado | Recaudado | |
| c2) Fondo Minero | - | - | - | - | - | - |
| D. Transferencias, Asignaciones, Subsidios y Subvenciones, y Pensiones y Jubilaciones | - | - | - | - | - | - |
| E. Otras Transferencias Federales Etiquetadas | - | - | - | - | - | - |
| II. Total de Transferencias Federales Etiquetadas (II = A + B + C + D + E) | - | - | - | - | - | - |
| III. Ingresos Derivados de Financiamientos (III = A) | - | - | - | - | - | - |
| A. Ingresos Derivados de Financiamientos | - | - | - | - | - | - |
| IV. Total de Ingresos (IV = I + II + III) | 16,632,208.00 | 28,198,954.00 | 44,831,162.00 | 33,523,847.00 | 33,523,847.00 | 16,891,639.00 |
| Datos Informativos | | | | | | |
| 1. Ingresos Derivados de Financiamientos con Fuente de Pago de Ingresos de Libre Disposición | - | - | - | - | - | - |
| 2. Ingresos Derivados de Financiamientos con Fuente de Pago de Transferencias Federales Etiquetadas | - | - | - | - | - | - |
| 3. Ingresos Derivados de Financiamientos (3 = 1 + 2) | - | - | - | - | - | - |

Nallely Esther Villa Ruiz
Auxiliar contable

Pedro Orozco Villegas
Contador

Sistema Estatal de Evaluación
Conciliación entre los Ingresos Presupuestarios y Contables
Progreso Fideicomiso Promotor Urbano de Sonora
Al 30 de Junio de 2019

ETCA-II-03

(PESOS)

TRIMESTRE: SEGUNDO

| | | |
|--|---------------------|----------------------|
| 1. Total de Ingresos Presupuestarios | | 33,523,847.00 |
| | | |
| 2. Mas Ingresos contables No Presupuestarios | | 4,007,615.00 |
| Ingresos Financieros | 379,260.00 | |
| Incremento por Variación de Inventarios | | |
| Disminución del Exceso de Estimaciones por Pérdida o Deterioro u Obsolescencia | | |
| Disminución del Exceso de Provisiones | | |
| Otros Ingresos y Beneficios Varios | 3,628,355.00 | |
| Otros Ingresos Contables No Presupuestarios | | |
| | | |
| 3. Menos Ingresos Presupuestarios No Contables | | 5,000,000.00 |
| Aprovechamientos Patrimoniales | | |
| Ingresos Derivados de Financiamientos | | |
| Otros Ingresos Presupuestarios No Contables | 5,000,000 | |
| | | |
| 4. Total de Ingresos Contables (4= 1 + 2 - 3) | | 32,531,462.00 |

1. Se deberán incluir los Ingresos Contables No Presupuestarios que no se regularizaron presupuestariamente durante el ejercicio
2. Los Ingresos Financieros y otros ingresos se regularizarán presupuestariamente de acuerdo a la legislación aplicable

Nallely Esther Villa Ruiz
Auxiliar Contable

Pedro Orozco Villegas
Contador

Sistema Estatal de Evaluación
Estado Analítico del Ejercicio Presupuesto de Egresos
Clasificación por Objeto del Gasto (Capítulo y Concepto)
Progreso Fideicomiso Promotor Urbano de Sonora
Del 01 de Enero al 30 de Junio de 2019

ETCA-II-04

(PESOS)

TRIMESTRE:SEGUNDO

| Ejercicio del Presupuesto por Capítulo del Gasto | Egresos Aprobado Anual (1) | Ampliaciones/ (Reducciones) (2) | Egresos Modificado Anual (3=1+2) | Egresos Devengado Acumulado (4) | Egresos Pagado Acumulado (5) | Subejercicio (6 = 3 - 4) |
|---|----------------------------------|---------------------------------------|--|--|------------------------------------|-----------------------------|
| Servicios Personales | 2,899,999 | 0 | 2,899,999 | 1,186,699 | 1,186,699 | 1,713,300 |
| Remuneraciones al Personal de Carácter Permanente | 1,500,480 | | 1,500,480 | 749,880 | 749,880 | 750,600 |
| Remuneraciones al Personal de Carácter Transitorio | | | 0 | | | 0 |
| Remuneraciones Adicionales y Especiales | 680,665 | | 680,665 | 167,451 | 167,451 | 513,214 |
| Seguridad Social | 717,054 | | 717,054 | 267,568 | 267,568 | 449,486 |
| Otras Prestaciones Sociales y Económicas | 1,800 | | 1,800 | 1,800 | 1,800 | 0 |
| Previsiones | | | 0 | | | 0 |
| Pago de Estímulos a Servidores Públicos | | | 0 | | | 0 |
| Materiales y Suministros | 125,283 | 0 | 125,283 | 66,377 | 66,377 | 58,906 |
| Materiales de Administración, Emisión de Documentos y Artículos Oficiales | 73,274 | | 73,274 | 23,290 | 23,290 | 49,984 |
| Alimentos y Utensilios | 3,600 | | 3,600 | 3,514 | 3,514 | 86 |
| Materias Primas y Materiales de Producción y Comercialización | 1,200 | | 1,200 | | | 1,200 |
| Materiales y Artículos de Construcción y de Reparación | 47,209 | | 47,209 | 39,573 | 39,573 | 7,636 |
| Productos Químicos, Farmacéuticos y de Laboratorio | | | 0 | | | 0 |
| Combustibles, Lubricantes y Aditivos | | | 0 | | | 0 |
| Vestuario, Blancos, Prendas de Protección y Artículos Deportivos | | | 0 | | | 0 |
| Materiales y Suministros Para Seguridad | | | 0 | | | 0 |
| Herramientas, Refacciones y Accesorios Menores | | | 0 | | | 0 |
| Servicios Generales | 3,606,926 | 0 | 3,606,926 | 1,205,050 | 1,205,050 | 2,401,876 |
| Servicios Básicos | 60,437 | | 60,437 | 17,511 | 17,511 | 42,926 |
| Servicios de Arrendamiento | | | 0 | | | 0 |
| Servicios Profesionales, Científicos, Técnicos y Otros Servicios | 450,000 | | 450,000 | 142,373 | 142,373 | 307,627 |
| Servicios Financieros, Bancarios y Comerciales | 500,000 | | 500,000 | 227,046 | 227,046 | 272,954 |
| Servicios de Instalación, Reparación, Mantenimiento y Conservación | 1,786,903 | | 1,786,903 | 43,525 | 43,525 | 1,743,378 |
| Servicios de Comunicación Social y Publicidad. | | | 0 | | | 0 |
| Servicios de Traslado y Viáticos | | | 0 | | | 0 |
| Servicios Oficiales | | | 0 | | | 0 |
| Otros Servicios Generales | 809,586 | | 809,586 | 774,595 | 774,595 | 34,991 |
| Transferencias, Asignaciones, Subsidios y Otras Ayudas | 0 | 0 | 0 | 0 | 0 | 0 |
| Transferencias Internas y Asignaciones al Sector Público | | | 0 | | | 0 |
| Transferencias al Resto del Sector Público | | | 0 | | | 0 |
| Subsidios y Subvenciones | | | 0 | | | 0 |
| Ayudas Sociales | | | 0 | | | 0 |
| Pensiones y Jubilaciones | | | 0 | | | 0 |
| Transferencias a Fideicomisos, Mandatos y Otros Análogos | | | 0 | | | 0 |
| Transferencias a la Seguridad Social | | | 0 | | | 0 |
| Donativos | | | 0 | | | 0 |
| Transferencias al Exterior | | | 0 | | | 0 |
| Bienes Muebles, Inmuebles e Intangibles | 0 | 0 | 0 | 0 | 0 | 0 |
| Mobiliario y Equipo de Administración | 0 | | 0 | | | 0 |
| Mobiliario y Equipo Educativo y Recreativo | | | 0 | | | 0 |
| Equipo e Instrumental Médico y de Laboratorio | | | 0 | | | 0 |
| Vehículos y Equipo de Transporte | | | 0 | | | 0 |
| Equipo de Defensa y Seguridad | | | 0 | | | 0 |
| Maquinaria, Otros Equipos y Herramientas | | | 0 | | | 0 |
| Activos Biológicos | | | 0 | | | 0 |
| Bienes Inmuebles | | | 0 | | | 0 |
| Activos Intangibles | | | 0 | | | 0 |
| Inversión Pública | 0 | 0 | 0 | 0 | 0 | 0 |
| Obra Pública en Bienes de Dominio Público | | | 0 | | | 0 |
| Obra Pública en Bienes Propios | | | 0 | | | 0 |
| Proyectos Productivos y Acciones de Fomento | | | 0 | | | 0 |
| Inversiones Financieras y Otras Provisiones | 10,000,000 | 0 | 10,000,000 | 5,000,000 | 5,000,000 | 5,000,000 |
| Inversiones Para el Fomento de Actividades Productivas. | | | 0 | | | 0 |
| Acciones y Participaciones de Capital | 10,000,000 | | 10,000,000 | 5,000,000 | 5,000,000 | 5,000,000 |
| Compra de Títulos y Valores | | | 0 | | | 0 |
| Concesión de Préstamos | | | 0 | | | 0 |
| Inversiones en Fideicomisos, Mandatos y Otros Análogos | | | 0 | | | 0 |
| Otras Inversiones Financieras | | | 0 | | | 0 |
| Provisiones para Contingencias y Otras Erogaciones Especiales | | | 0 | | | 0 |
| Participaciones y Aportaciones | 0 | 0 | 0 | 0 | 0 | 0 |
| Participaciones | | | 0 | | | 0 |
| Aportaciones | | | 0 | | | 0 |
| Convenios | | | 0 | | | 0 |
| Deuda Pública | 0 | 28,198,954 | 28,198,954 | 28,198,954 | 28,198,954 | 0 |
| Amortización de la Deuda Pública | | 9,783,819 | 9,783,819 | 9,783,819 | 9,783,819 | 0 |
| Intereses de la Deuda Pública | | 18,415,135 | 18,415,135 | 18,415,135 | 18,415,135 | 0 |
| Comisiones de la Deuda Pública | | | 0 | | | 0 |
| Gastos de la Deuda Pública | | | 0 | | | 0 |
| Costo por Coberturas | | | 0 | | | 0 |
| Apoyos Financieros | | | 0 | | | 0 |
| Adeudos de Ejercicios Fiscales Anteriores (Adefas) | | | 0 | | | 0 |
| Total del Gasto | 16,632,208 | 28,198,954 | 44,831,162 | 35,657,080 | 35,657,080 | 9,174,082 |

Nallely Esther Villa Ruiz
Auxiliar contable

Pedro Orozco Villegas
Contador

Sistema Estatal de Evaluación
Progreso Fideicomiso Promotor Urbano de Sonora

ETCA-II-05

Estado Analítico del Ejercicio del Presupuesto de Egresos Detallado - LDF

Clasificación por Objeto del Gasto (Capítulo y Concepto)

Del 01 de Enero al 30 de Junio de 2019

TRIMESTRE:SEGUNDO

(PESOS)

| Concepto (c) | Egresos | | | | | Subejercicio (e) |
|---|----------------------|--------------------------------|----------------------|----------------------|----------------------|---------------------|
| | Aprobado (d) | Ampliaciones/ (Reducciones) | Modificado | Devengado | Pagado | |
| I. Gasto No Etiquetado (I=A+B+C+D+E+F+G+H+I) | 16,632,208.00 | 28,198,954.00 | 44,831,162.00 | 35,657,080.00 | 35,657,080.00 | 9,174,082.00 |
| A. Servicios Personales (A=a1+a2+a3+a4+a5+a6+a7) | 2,899,999.00 | - | 2,899,999.00 | 1,186,699.00 | 1,186,699.00 | 1,713,300.00 |
| a1) Remuneraciones al Personal de Carácter Permanente | 1,500,480.00 | - | 1,500,480.00 | 749,880.00 | 749,880.00 | 750,600.00 |
| a2) Remuneraciones al Personal de Carácter Transitorio | - | - | - | - | - | - |
| a3) Remuneraciones Adicionales y Especiales | 680,665.00 | - | 680,665.00 | 167,451.00 | 167,451.00 | 513,214.00 |
| a4) Seguridad Social | 717,054.00 | - | 717,054.00 | 267,568.00 | 267,568.00 | 449,486.00 |
| a5) Otras Prestaciones Sociales y Económicas | 1,800.00 | - | 1,800.00 | 1,800.00 | 1,800.00 | - |
| a6) Previsiones | - | - | - | - | - | - |
| a7) Pago de Estímulos a Servidores Públicos | - | - | - | - | - | - |
| B. Materiales y Suministros (B=b1+b2+b3+b4+b5+b6+b7+b8+b9) | 125,283.00 | - | 125,283.00 | 66,377.00 | 66,377.00 | 58,906.00 |
| b1) Materiales de Administración, Emisión de Documentos y Artículos Oficiales | 73,274.00 | - | 73,274.00 | 23,290.00 | 23,290.00 | 49,984.00 |
| b2) Alimentos y Utensilios | 3,600.00 | - | 3,600.00 | 3,514.00 | 3,514.00 | 86.00 |
| b3) Materias Primas y Materiales de Producción y Comercialización | 1,200.00 | - | 1,200.00 | - | - | 1,200.00 |
| b4) Materiales y Artículos de Construcción y de Reparación | 47,209.00 | - | 47,209.00 | 39,573.00 | 39,573.00 | 7,636.00 |
| b5) Productos Químicos, Farmacéuticos y de Laboratorio | - | - | - | - | - | - |
| b6) Combustibles, Lubricantes y Aditivos | - | - | - | - | - | - |
| b7) Vestuario, Blancos, Prendas de Protección y Artículos Deportivos | - | - | - | - | - | - |
| b8) Materiales y Suministros Para Seguridad | - | - | - | - | - | - |
| b9) Herramientas, Refacciones y Accesorios Menores | - | - | - | - | - | - |
| C. Servicios Generales (C=c1+c2+c3+c4+c5+c6+c7+c8+c9) | 3,606,926.00 | - | 3,606,926.00 | 1,205,050.00 | 1,205,050.00 | 2,401,876.00 |
| c1) Servicios Básicos | 60,437.00 | - | 60,437.00 | 17,511.00 | 17,511.00 | 42,926.00 |
| c2) Servicios de Arrendamiento | - | - | - | - | - | - |
| c3) Servicios Profesionales, Científicos, Técnicos y Otros Servicios | 450,000.00 | - | 450,000.00 | 142,373.00 | 142,373.00 | 307,627.00 |
| c4) Servicios Financieros, Bancarios y Comerciales | 500,000.00 | - | 500,000.00 | 227,046.00 | 227,046.00 | 272,954.00 |
| c5) Servicios de Instalación, Reparación, Mantenimiento y Conservación | 1,786,903.00 | - | 1,786,903.00 | 43,525.00 | 43,525.00 | 1,743,378.00 |
| c6) Servicios de Comunicación Social y Publicidad | - | - | - | - | - | - |
| c7) Servicios de Traslado y Viáticos | - | - | - | - | - | - |
| c8) Servicios Oficiales | - | - | - | - | - | - |
| c9) Otros Servicios Generales | 809,586.00 | - | 809,586.00 | 774,595.00 | 774,595.00 | 34,991.00 |
| D. Transferencias, Asignaciones, Subsidios y Otras Ayudas (D=d1+d2+d3+d4+d5+d6+d7+d8+d9) | - | - | - | - | - | - |
| d1) Transferencias Internas y Asignaciones al Sector Público | - | - | - | - | - | - |
| d2) Transferencias al Resto del Sector Público | - | - | - | - | - | - |
| d3) Subsidios y Subvenciones | - | - | - | - | - | - |
| d4) Ayudas Sociales | - | - | - | - | - | - |
| d5) Pensiones y Jubilaciones | - | - | - | - | - | - |
| d6) Transferencias a Fideicomisos, Mandatos y Otros Análogos | - | - | - | - | - | - |
| d7) Transferencias a la Seguridad Social | - | - | - | - | - | - |
| d8) Donativos | - | - | - | - | - | - |
| d9) Transferencias al Exterior | - | - | - | - | - | - |
| E. Bienes Muebles, Inmuebles e Intangibles (E=e1+e2+e3+e4+e5+e6+e7+e8+e9) | - | - | - | - | - | - |
| e1) Mobiliario y Equipo de Administración | - | - | - | - | - | - |
| e2) Mobiliario y Equipo Educativo y Recreativo | - | - | - | - | - | - |
| e3) Equipo e Instrumental Médico y de Laboratorio | - | - | - | - | - | - |
| e4) Vehículos y Equipo de Transporte | - | - | - | - | - | - |
| e5) Equipo de Defensa y Seguridad | - | - | - | - | - | - |
| e6) Maquinaria, Otros Equipos y Herramientas | - | - | - | - | - | - |
| e7) Activos Biológicos | - | - | - | - | - | - |
| e8) Bienes Inmuebles | - | - | - | - | - | - |
| e9) Activos Intangibles | - | - | - | - | - | - |
| F. Inversión Pública (F=f1+f2+f3) | - | - | - | - | - | - |
| f1) Obra Pública en Bienes de Dominio Público | - | - | - | - | - | - |
| f2) Obra Pública en Bienes Propios | - | - | - | - | - | - |
| f3) Proyectos Productivos y Acciones de Fomento | - | - | - | - | - | - |
| G. Inversiones Financieras y Otras Provisiones (G=g1+g2+g3+g4+g5+g6+g7) | 10,000,000.00 | - | 10,000,000.00 | 5,000,000.00 | 5,000,000.00 | 5,000,000.00 |
| g1) Inversiones Para el Fomento de Actividades Productivas | - | - | - | - | - | - |
| g2) Acciones y Participaciones de Capital | 10,000,000.00 | - | 10,000,000.00 | 5,000,000.00 | 5,000,000.00 | 5,000,000.00 |
| g3) Compra de Títulos y Valores | - | - | - | - | - | - |
| g4) Concesión de Préstamos | - | - | - | - | - | - |
| g5) Inversiones en Fideicomisos, Mandatos y Otros Análogos | - | - | - | - | - | - |
| Fideicomiso de Desastres Naturales (Informativo) | - | - | - | - | - | - |
| g6) Otras Inversiones Financieras | - | - | - | - | - | - |
| g7) Provisiones para Contingencias y Otras Erogaciones Especiales | - | - | - | - | - | - |
| H. Participaciones y Aportaciones (H=h1+h2+h3) | - | - | - | - | - | - |
| h1) Participaciones | - | - | - | - | - | - |

| Concepto (c) | Egresos | | | | | Subejercicio (e) |
|---|--------------|--------------------------------|---------------|---------------|---------------|------------------|
| | Aprobado (d) | Ampliaciones/ (Reducciones) | Modificado | Devengado | Pagado | |
| h2) Aportaciones | | | - | | | - |
| h3) Convenios | | | - | | | - |
| I. Deuda Pública (I=i1+i2+i3+i4+i5+i6+i7) | - | 28,198,954.00 | 28,198,954.00 | 28,198,954.00 | 28,198,954.00 | - |
| i1) Amortización de la Deuda Pública | | 9,783,819.00 | 9,783,819.00 | 9,783,819.00 | 9,783,819.00 | - |
| i2) Intereses de la Deuda Pública | | 18,415,135.00 | 18,415,135.00 | 18,415,135.00 | 18,415,135.00 | - |
| i3) Comisiones de la Deuda Pública | | | | | | - |
| i4) Gastos de la Deuda Pública | | | | | | - |
| i5) Costo por Coberturas | | | | | | - |
| i6) Apoyos Financieros | | | | | | - |
| i7) Adeudos de Ejercicios Fiscales Anteriores (ADEFAS) | | | | | | - |
| II. Gasto Etiquetado (II=A+B+C+D+E+F+G+H+I) | - | - | - | - | - | - |
| A. Servicios Personales (A=a1+a2+a3+a4+a5+a6+a7) | - | - | - | - | - | - |
| a1) Remuneraciones al Personal de Carácter Permanente | | | | | | - |
| a2) Remuneraciones al Personal de Carácter Transitorio | | | | | | - |
| a3) Remuneraciones Adicionales y Especiales | | | | | | - |
| a4) Seguridad Social | | | | | | - |
| a5) Otras Prestaciones Sociales y Económicas | | | | | | - |
| a6) Previsiones | | | | | | - |
| a7) Pago de Estímulos a Servidores Públicos | | | | | | - |
| B. Materiales y Suministros (B=b1+b2+b3+b4+b5+b6+b7+b8+b9) | - | - | - | - | - | - |
| b1) Materiales de Administración, Emisión de Documentos y Artículos Oficiales | | | | | | - |
| b2) Alimentos y Utensilios | | | | | | - |
| b3) Materias Primas y Materiales de Producción y Comercialización | | | | | | - |
| b4) Materiales y Artículos de Construcción y de Reparación | | | | | | - |
| b5) Productos Químicos, Farmacéuticos y de Laboratorio | | | | | | - |
| b6) Combustibles, Lubricantes y Aditivos | | | | | | - |
| b7) Vestuario, Blancos, Prendas de Protección y Artículos Deportivos | | | | | | - |
| b8) Materiales y Suministros Para Seguridad | | | | | | - |
| b9) Herramientas, Refacciones y Accesorios Menores | | | | | | - |
| C. Servicios Generales (C=c1+c2+c3+c4+c5+c6+c7+c8+c9) | - | - | - | - | - | - |
| c1) Servicios Básicos | | | | | | - |
| c2) Servicios de Arrendamiento | | | | | | - |
| c3) Servicios Profesionales, Científicos, Técnicos y Otros Servicios | | | | | | - |
| c4) Servicios Financieros, Bancarios y Comerciales | | | | | | - |
| c5) Servicios de Instalación, Reparación, Mantenimiento y Conservación | | | | | | - |
| c6) Servicios de Comunicación Social y Publicidad | | | | | | - |
| c7) Servicios de Traslado y Viáticos | | | | | | - |
| c8) Servicios Oficiales | | | | | | - |
| c9) Otros Servicios Generales | | | | | | - |
| D. Transferencias, Asignaciones, Subsidios y Otras Ayudas (D=d1+d2+d3+d4+d5+d6+d7+d8+d9) | - | - | - | - | - | - |
| d1) Transferencias Internas y Asignaciones al Sector Público | | | | | | - |
| d2) Transferencias al Resto del Sector Público | | | | | | - |
| d3) Subsidios y Subvenciones | | | | | | - |
| d4) Ayudas Sociales | | | | | | - |
| d5) Pensiones y Jubilaciones | | | | | | - |
| d6) Transferencias a Fideicomisos, Mandatos y Otros Análogos | | | | | | - |
| d7) Transferencias a la Seguridad Social | | | | | | - |
| d8) Donativos | | | | | | - |
| d9) Transferencias al Exterior | | | | | | - |
| E. Bienes Muebles, Inmuebles e Intangibles (E=e1+e2+e3+e4+e5+e6+e7+e8+e9) | - | - | - | - | - | - |
| e1) Mobiliario y Equipo de Administración | | | | | | - |
| e2) Mobiliario y Equipo Educativo y Recreativo | | | | | | - |
| e3) Equipo e Instrumental Médico y de Laboratorio | | | | | | - |
| e4) Vehículos y Equipo de Transporte | | | | | | - |
| e5) Equipo de Defensa y Seguridad | | | | | | - |
| e6) Maquinaria, Otros Equipos y Herramientas | | | | | | - |
| e7) Activos Biológicos | | | | | | - |
| e8) Bienes Inmuebles | | | | | | - |
| e9) Activos Intangibles | | | | | | - |
| F. Inversión Pública (F=f1+f2+f3) | - | - | - | - | - | - |
| f1) Obra Pública en Bienes de Dominio Público | | | | | | - |
| f2) Obra Pública en Bienes Propios | | | | | | - |
| f3) Proyectos Productivos y Acciones de Fomento | | | | | | - |
| G. Inversiones Financieras y Otras Provisiones (G=g1+g2+g3+g4+g5+g6+g7) | - | - | - | - | - | - |
| g1) Inversiones Para el Fomento de Actividades Productivas | | | | | | - |
| g2) Acciones y Participaciones de Capital | | | | | | - |
| g3) Compra de Títulos y Valores | | | | | | - |
| g4) Concesión de Préstamos | | | | | | - |
| g5) Inversiones en Fideicomisos, Mandatos y Otros Análogos | | | | | | - |
| Fideicomiso de Desastres Naturales (Informativo) | | | | | | - |

| Concepto (c) | Egresos | | | | | Subejercicio (e) |
|---|---------------|--------------------------------|---------------|---------------|---------------|------------------|
| | Aprobado (d) | Ampliaciones/ (Reducciones) | Modificado | Devengado | Pagado | |
| g6) Otras Inversiones Financieras | | | - | | | - |
| g7) Provisiones para Contingencias y Otras Erogaciones Especiales | | | - | | | - |
| H. Participaciones y Aportaciones (H=h1+h2+h3) | - | - | - | - | - | - |
| h1) Participaciones | | | - | | | - |
| h2) Aportaciones | | | - | | | - |
| h3) Convenios | | | - | | | - |
| I. Deuda Pública (I=i1+i2+i3+i4+i5+i6+i7) | - | - | - | - | - | - |
| i1) Amortización de la Deuda Pública | | | - | | | - |
| i2) Intereses de la Deuda Pública | | | - | | | - |
| i3) Comisiones de la Deuda Pública | | | - | | | - |
| i4) Gastos de la Deuda Pública | | | - | | | - |
| i5) Costo por Coberturas | | | - | | | - |
| i6) Apoyos Financieros | | | - | | | - |
| i7) Adeudos de Ejercicios Fiscales Anteriores (ADEFAS) | | | - | | | - |
| III. Total de Egresos (III = I + II) | 16,632,208.00 | 28,198,954.00 | 44,831,162.00 | 35,657,080.00 | 35,657,080.00 | 9,174,082.00 |

Nallely Esther Villa Ruiz
Auxiliar contable

Pedro Orozco Villegas
Contador

Sistema Estatal de Evaluación
Estado Analítico del Ejercicio Presupuesto de Egresos
Clasificación Económica (por Tipo de Gasto)
Progreso Fideicomiso Promotor Urbano de Sonora
Del 01 de Enero al 30 de Junio de 2019

ETCA-II-06

(PESOS)

TRIMESTRE:SEGUNDO

| Concepto | Egresos Aprobado Anual (1) | Ampliaciones/ (Reducciones) (2) | Egresos Modificado Anual (3=1+2) | Egresos Devengado Acumulado (4) | Egresos Pagado Acumulado (5) | Subejercicio (6 = 3 - 4) |
|--|----------------------------------|---------------------------------------|---|--|------------------------------------|-------------------------------|
| Gasto Corriente | 6,632,208 | | 6,632,208 | 2,458,126 | 2,458,126 | 4,174,082 |
| Gasto de Capital | 10,000,000 | | 10,000,000 | 5,000,000 | 5,000,000 | 5,000,000 |
| Amortización del la Deuda y Disminución de Pasivos | | 28,198,954 | 28,198,954 | 28,198,954 | 28,198,954 | 0 |
| Pensiones y Jubilaciones | | | 0 | | | 0 |
| Participaciones | | | 0 | | | 0 |
| Total del Gasto | 16,632,208 | 28,198,954 | 44,831,162 | 35,657,080 | 35,657,080 | 9,174,082 |

Nallely Esther Villa Ruiz
Auxiliar contable

Pedro Orozco Villegas
Contador

Sistema Estatal de Evaluación
Estado Analítico del Ejercicio Presupuesto de Egresos
Clasificación Administrativa (Por Unidad Administrativa)
Progreso Fideicomiso Promotor Urbano de Sonora
Del 01 de Enero al 30 de Junio de 2019

ETCA-II-07

(PESOS)

TRIMESTRE:SEGUNDO

| Clasificación Administrativa (Por Unidad Administrativa) | Egresos Aprobado Anual (1) | Ampliaciones/ (Reducciones) (2) | Egresos Modificado Anual (3=1+2) | Egresos Devengado Acumulado (4) | Egresos Pagado Acumulado (5) | Subejercicio (6 = 3 - 4) |
|--|-------------------------------|---------------------------------------|-------------------------------------|------------------------------------|---------------------------------|-----------------------------|
| Direccion General | 16,632,208 | 28,198,954 | 44,831,162 | 35,657,080 | 35,657,080 | 9,174,082 |
| Total del Gasto | 16,632,208 | 28,198,954 | 44,831,162 | 35,657,080 | 35,657,080 | 9,174,082 |

Nallely Esther Villa Ruiz
Auxiliar contable

Pedro Orozco Villegas
Contador

Sistema Estatal de Evaluación
Progreso Fideicomiso Promotor Urbano de Sonora
 Estado Analítico del Ejercicio del Presupuesto de Egresos Detallado - LDF
 Clasificación Administrativa
 Del 01 de Enero al 30 de Junio de 2019

ETCA-II-08

(PESOS)

TRIMESTRE:SEGUNDO

| Concepto (c) | Egresos | | | | | Subejercicio (e) |
|---|---------------|--------------------------------|---------------|---------------|---------------|------------------|
| | Aprobado (d) | Ampliaciones/ (Reducciones) | Modificado | Devengado | Pagado | |
| I. Gasto No Etiquetado | | | | | | |
| (I=A+B+C+D+E+F+G+H) | 16,632,208.00 | 28,198,954.00 | 44,831,162.00 | 35,657,080.00 | 35,657,080.00 | 9,174,082.00 |
| A. Direccion General | 16,632,208.00 | 28,198,954.00 | 44,831,162.00 | 35,657,080.00 | 35,657,080.00 | 9,174,082.00 |
| B. Dependencia o Unidad Administrativa 2 | | | | | | |
| C. Dependencia o Unidad Administrativa 3 | | | | | | |
| D. Dependencia o Unidad Administrativa 4 | | | | | | |
| E. Dependencia o Unidad Administrativa 5 | | | | | | |
| F. Dependencia o Unidad Administrativa 6 | | | | | | |
| G. Dependencia o Unidad Administrativa 7 | | | | | | |
| H. Dependencia o Unidad Administrativa xx | | | | | | |
| II. Gasto Etiquetado | | | | | | |
| (II=A+B+C+D+E+F+G+H) | | | | | | |
| A. Dependencia o Unidad Administrativa 1 | | | | | | |
| B. Dependencia o Unidad Administrativa 2 | | | | | | |
| C. Dependencia o Unidad Administrativa 3 | | | | | | |
| D. Dependencia o Unidad Administrativa 4 | | | | | | |
| E. Dependencia o Unidad Administrativa 5 | | | | | | |
| F. Dependencia o Unidad Administrativa 6 | | | | | | |
| G. Dependencia o Unidad Administrativa 7 | | | | | | |
| H. Dependencia o Unidad Administrativa xx | | | | | | |
| III. Total de Egresos (III = I + II) | 16,632,208.00 | 28,198,954.00 | 44,831,162.00 | 35,657,080.00 | 35,657,080.00 | 9,174,082.00 |

Nallely Esther Villa Ruiz
Auxiliar contable

Pedro Orozco Villegas
Contador

Sistema Estatal de Evaluación
Estado Analítico del Ejercicio Presupuesto de Egresos
Clasificación Administrativa (Por Poderes)
Progreso Fideicomiso Promotor Urbano de Sonora
Del 01 de Enero al 30 de Junio de 2019

ETCA-II-09

(PESOS)

TRIMESTRE:SEGUNDO

| Clasificación Administrativa (Por Poderes) | Egresos Aprobado Anual (1) | Ampliaciones/ (Reducciones) (2) | Egresos Modificado Anual (3=1+2) | Egresos Devengado Acumulado (4) | Egresos Pagado Acumulado (5) | Subejercicio (6 = 3 - 4) |
|--|-------------------------------|---------------------------------------|-------------------------------------|------------------------------------|---------------------------------|-----------------------------|
| Poder Ejecutivo | 16,632,208 | 28,198,954 | 44,831,162 | 35,657,080 | 35,657,080 | 9,174,082 |
| Poder Legislativo | | | 0 | | | 0 |
| Poder Judicial | | | 0 | | | 0 |
| Órganos Autónomos | | | 0 | | | 0 |
| Total del Gasto | 16,632,208 | 28,198,954 | 44,831,162 | 35,657,080 | 35,657,080 | 9,174,082 |

Nallely Esther Villa Ruiz
Auxiliar contable

Pedro Orozco Villegas
Contador

Sistema Estatal de Evaluación
Estado Analítico del Ejercicio Presupuesto de Egresos
Clasificación Administrativa (Por Tipo de Organismos o Entidad Paraestatal)
Progreso Fideicomiso Promotor Urbano de Sonora
Del 01 de Enero al 30 de Junio de 2019
(PESOS)

ETCA-II-10

TRIMESTRE: SEGUNDO

| Concepto | Egresos Aprobado Anual (1) | Ampliaciones/ (Reducciones) (2) | Egresos Modificado Anual (3=1+2) | Egresos Devengado Acumulado (4) | Egresos Pagado Acumulado (5) | Subejercicio (6 = 3 - 4) |
|---|-------------------------------|---------------------------------------|-------------------------------------|------------------------------------|---------------------------------|-----------------------------|
| Entidades Paraestatales y Fideicomisos No Empresariales y No Financieros | 16,632,208 | 28,198,954 | 44,831,162 | 35,657,080 | 35,657,080 | 9,174,082 |
| Instituciones Públicas de la Seguridad Social | | | 0 | | | 0 |
| Entidades Paraestatales Empresariales No Financieras con Participación Estatal Mayoritaria | | | 0 | | | 0 |
| Fideicomisos Empresariales No Financieros con Participación Estatal Mayoritaria | | | 0 | | | 0 |
| Entidades Paraestatales Empresariales Financieras Monetarias con Participación Estatal Mayoritaria | | | 0 | | | 0 |
| Entidades Paraestatales Empresariales Financieras No Monetarias con Participación Estatal Mayoritaria | | | 0 | | | 0 |
| Fideicomisos Financieros Públicos con Participación Estatal Mayoritaria | | | 0 | | | 0 |
| Total del Gasto | 16,632,208 | 28,198,954 | 44,831,162 | 35,657,080 | 35,657,080 | 9,174,082 |

Nallely Esther Villa Ruiz
Auxiliar contable

Pedro Orozco Villegas
Contador

Sistema Estatal de Evaluación
 Estado Analítico del Ejercicio Presupuesto de Egresos
 Clasificación Funcional (Finalidad y Función)
 Progreso Fideicomiso Promotor Urbano de Sonora
 Del 01 de Enero al 30 de Junio de 2019
 (PESOS)

ETCA-II-11

TRIMESTRE:SEGUNDO

| Concepto | Egresos Aprobado Anual (1) | Ampliaciones/ (Reducciones) (2) | Egresos Modificado Anual (3=1+2) | Egresos Devengado Acumulado (4) | Egresos Pagado Acumulado (5) | Subejercicio (6 = 3 - 4) |
|---|-------------------------------|---------------------------------------|-------------------------------------|------------------------------------|---------------------------------|-----------------------------|
| Gobierno | 16,632,208 | 28,198,954 | 44,831,162 | 35,657,080 | 35,657,080 | 9,174,082 |
| Legislación | | | 0 | | | 0 |
| Justicia | | | 0 | | | 0 |
| Coordinación de la Política de Gobierno | 16,632,208 | 28,198,954 | 44,831,162 | 35,657,080 | 35,657,080 | 9,174,082 |
| Relaciones Exteriores | | | 0 | | | 0 |
| Asuntos Financieros y Hacendarios | | | 0 | | | 0 |
| Seguridad Nacional | | | 0 | | | 0 |
| Asuntos de Orden Público y Seguridad Interior | | | 0 | | | 0 |
| Otros Servicios Generales | | | 0 | | | 0 |
| Desarrollo Social | 0 | 0 | 0 | 0 | 0 | 0 |
| Protección Ambiental | | | 0 | | | 0 |
| Viviendas y Servicios a la Comunidad | | | 0 | | | 0 |
| Salud | | | 0 | | | 0 |
| Recreación, Cultura y Otras Manifestaciones Sociales | | | 0 | | | 0 |
| Educación | | | 0 | | | 0 |
| Protección Social | | | 0 | | | 0 |
| Otros Asuntos Sociales | | | 0 | | | 0 |
| Desarrollo Económico | 0 | 0 | 0 | 0 | 0 | 0 |
| Asuntos Económicos, Comerciales y Laborales en General | | | 0 | | | 0 |
| Agropecuaria, Silvicultura, Pesca y Caza | | | 0 | | | 0 |
| Combustibles y Energía | | | 0 | | | 0 |
| Minería, Manufacturas y Construcción | | | 0 | | | 0 |
| Transporte | | | 0 | | | 0 |
| Comunicaciones | | | 0 | | | 0 |
| Turismo | | | 0 | | | 0 |
| Ciencia, Tencología e Innovación | | | 0 | | | 0 |
| Otras Industrias y Otros Asuntos Económicos | | | 0 | | | 0 |
| Otras No Clasificadas en funciones anteriores | 0 | 0 | 0 | 0 | 0 | 0 |
| Transacciones de la Deuda Pública / Costo financiero de la Deuda | 0 | 0 | 0 | 0 | 0 | 0 |
| Transferencias, Participaciones y Aportaciones entre Diferentes Niveles y Órdenes de gobierno | | | 0 | | | 0 |
| Saneamiento del Sistema Financiero | | | 0 | | | 0 |
| Adeudos de ejercicios Fiscales Anteriores | | | 0 | | | 0 |
| Total del Gasto | 16,632,208 | 28,198,954 | 44,831,162 | 35,657,080 | 35,657,080 | 9,174,082 |

Nallely Esther Villa Ruiz
Auxiliar contable

Pedro Orozco Villegas
Contador

Sistema Estatal de Evaluación
Progreso Fideicomiso Promotor Urbano de Sonora

ETCA-II-12

Estado Analítico del Ejercicio del Presupuesto de Egresos Detallado - LDF

Clasificación Funcional (Finalidad y Función)

Del 01 de Enero al 30 de Junio de 2019

(PESOS)

TRIMESTRE: SEGUNDO

| Concepto (c) | Egresos | | | | | Subejercicio (e) |
|---|---------------|--------------------------------|---------------|---------------|---------------|------------------|
| | Aprobado (d) | Ampliaciones/ (Reducciones) | Modificado | Devengado | Pagado | |
| I. Gasto No Etiquetado (I=A+B+C+D) | 16,632,208.00 | 28,198,954.00 | 44,831,162.00 | 35,657,080.00 | 35,657,080.00 | 9,174,082.00 |
| A. Gobierno (A=a1+a2+a3+a4+a5+a6+a7+a8) | 16,632,208.00 | 28,198,954.00 | 44,831,162.00 | 35,657,080.00 | 35,657,080.00 | 9,174,082.00 |
| a1) Legislación | | | - | | | - |
| a2) Justicia | | | - | | | - |
| a3) Coordinación de la Política de Gobierno | 16,632,208.00 | 28,198,954.00 | 44,831,162.00 | 35,657,080.00 | 35,657,080.00 | 9,174,082.00 |
| a4) Relaciones Exteriores | | | - | | | - |
| a5) Asuntos Financieros y Hacendarios | | | - | | | - |
| a6) Seguridad Nacional | | | - | | | - |
| a7) Asuntos de Orden Público y de Seguridad Interior | | | - | | | - |
| a8) Otros Servicios Generales | | | - | | | - |
| B. Desarrollo Social (B=b1+b2+b3+b4+b5+b6+b7) | - | - | - | - | - | - |
| b1) Protección Ambiental | | | - | | | - |
| b2) Vivienda y Servicios a la Comunidad | | | - | | | - |
| b3) Salud | | | - | | | - |
| b4) Recreación, Cultura y Otras Manifestaciones Sociales | | | - | | | - |
| b5) Educación | | | - | | | - |
| b6) Protección Social | | | - | | | - |
| b7) Otros Asuntos Sociales | | | - | | | - |
| C. Desarrollo Económico (C=c1+c2+c3+c4+c5+c6+c7+c8+c9) | - | - | - | - | - | - |
| c1) Asuntos Económicos, Comerciales y Laborales en General | | | - | | | - |
| c2) Agropecuaria, Silvicultura, Pesca y Caza | | | - | | | - |
| c3) Combustibles y Energía | | | - | | | - |
| c4) Minería, Manufacturas y Construcción | | | - | | | - |

| Concepto (c) | Egresos | | | | | Subejercicio (e) |
|---|--------------|--------------------------------|------------|-----------|--------|------------------|
| | Aprobado (d) | Ampliaciones/ (Reducciones) | Modificado | Devengado | Pagado | |
| c5) Transporte | | | - | | | - |
| c6) Comunicaciones | | | - | | | - |
| c7) Turismo | | | - | | | - |
| c8) Ciencia, Tecnología e Innovación | | | - | | | - |
| c9) Otras Industrias y Otros Asuntos Económicos | | | - | | | - |
| D. Otras No Clasificadas en Funciones Anteriores (D=d1+d2+d3+d4) | - | - | - | - | - | - |
| d1) Transacciones de la Deuda Publica / Costo Financiero de la Deuda | | | - | | | - |
| d2) Transferencias, Participaciones y Aportaciones Entre Diferentes Niveles y Ordenes de Gobierno | | | - | | | - |
| d3) Saneamiento del Sistema Financiero | | | - | | | - |
| d4) Adeudos de Ejercicios Fiscales Anteriores | | | - | | | - |
| II. Gasto Etiquetado (II=A+B+C+D) | - | - | - | - | - | - |
| A. Gobierno (A=a1+a2+a3+a4+a5+a6+a7+a8) | - | - | - | - | - | - |
| a1) Legislación | | | - | | | - |
| a2) Justicia | | | - | | | - |
| a3) Coordinación de la Política de Gobierno | | | - | | | - |
| a4) Relaciones Exteriores | | | - | | | - |
| a5) Asuntos Financieros y Hacendarios | | | - | | | - |
| a6) Seguridad Nacional | | | - | | | - |
| a7) Asuntos de Orden Público y de Seguridad Interior | | | - | | | - |
| a8) Otros Servicios Generales | | | - | | | - |
| B. Desarrollo Social (B=b1+b2+b3+b4+b5+b6+b7) | - | - | - | - | - | - |
| b1) Protección Ambiental | | | - | | | - |
| b2) Vivienda y Servicios a la Comunidad | | | - | | | - |
| b3) Salud | | | - | | | - |
| b4) Recreación, Cultura y Otras Manifestaciones Sociales | | | - | | | - |
| b5) Educación | | | - | | | - |
| b6) Protección Social | | | - | | | - |
| b7) Otros Asuntos Sociales | | | - | | | - |

| Concepto (c) | Egresos | | | | | Subejercicio (e) |
|---|---------------|--------------------------------|---------------|---------------|---------------|------------------|
| | Aprobado (d) | Ampliaciones/ (Reducciones) | Modificado | Devengado | Pagado | |
| C. Desarrollo Económico (C=c1+c2+c3+c4+c5+c6+c7+c8+c9) | - | - | - | - | - | - |
| c1) Asuntos Económicos, Comerciales y Laborales en General | | | - | | | - |
| c2) Agropecuaria, Silvicultura, Pesca y Caza | | | | | | - |
| c3) Combustibles y Energía | | | - | | | - |
| c4) Minería, Manufacturas y Construcción | | | - | | | - |
| c5) Transporte | | | - | | | - |
| c6) Comunicaciones | | | - | | | - |
| c7) Turismo | | | - | | | - |
| c8) Ciencia, Tecnología e Innovación | | | - | | | - |
| c9) Otras Industrias y Otros Asuntos Económicos | | | - | | | - |
| D. Otras No Clasificadas en Funciones Anteriores (D=d1+d2+d3+d4) | - | - | - | - | - | - |
| d1) Transacciones de la Deuda Publica / Costo Financiero de la Deuda | - | | - | | | - |
| d2) Transferencias, Participaciones y Aportaciones Entre Diferentes Niveles y Ordenes de Gobierno | - | | - | | | - |
| d3) Saneamiento del Sistema Financiero | - | | - | | | - |
| d4) Adeudos de Ejercicios Fiscales Anteriores | | | - | | | - |
| III. Total de Egresos (III = I + II) | 16,632,208.00 | 28,198,954.00 | 44,831,162.00 | 35,657,080.00 | 35,657,080.00 | 9,174,082.00 |

Nallely Esther Villa Ruiz
Auxiliar contable

Pedro Orozco Villegas
Contador

Sistema Estatal de Evaluación
Estado Analítico del Ejercicio Presupuesto de Egresos
Por Partida del Gasto

ETCA-II-13

Progreso Fideicomiso Promotor Urbano de Sonora

Del 01 de Enero al 30 de Junio de 2019

(PESOS)

TRIMESTRE:SEGUNDO

| Ejercicio del Presupuesto por Partida / Descripción | | Egresos Aprobado Anual | Ampliaciones/ (Reducciones) | Egresos Modificado Anual | Egresos Devengado Acumulado | Egresos Pagado Acumulado | Subejercicio | % Avance Anual |
|---|--|------------------------|-----------------------------|--------------------------|-----------------------------|--------------------------|------------------------|----------------|
| | | (1) | (2) | (3=1+2) | (4) | (5) | (6 = 3 - 4) | (7= 4/3) |
| 1000 | Servicios personales | \$ 2,899,999.00 | - | \$ 2,899,999.00 | \$ 1,186,699.00 | \$ 1,186,699.00 | \$ 1,713,300.00 | 41% |
| 1100 | Remuneraciones al personal de carácter permanente | \$ 1,500,480.00 | | \$ 1,500,480.00 | \$ 749,880.00 | \$ 749,880.00 | \$ 750,600.00 | 50% |
| 113 | Sueldo base al personal permanente | 1,500,480.00 | | 1,500,480.00 | 749,880.00 | 749,880.00 | 750,600.00 | 50% |
| 11301 | Sueldos | 1,440,000.00 | | 1,440,000.00 | 719,640.00 | 719,640.00 | 720,360.00 | 50% |
| 11308 | Ayuda para Despensa | 60,480.00 | | 60,480.00 | 30,240.00 | 30,240.00 | 30,240.00 | 50% |
| 1300 | Remuneraciones adicionales y especiales | \$ 680,665.00 | - | \$ 680,665.00 | \$ 167,451.00 | \$ 167,451.00 | \$ 513,214.00 | 25% |
| 131 | Primas por años de servicios efectivos prestados | 218,000.00 | | 218,000.00 | 108,651.00 | 108,651.00 | 109,349.00 | 50% |
| 13101 | Primas y acreditaciones por años de servicio efectivos prestados al personal | 218,000.00 | | 218,000.00 | 108,651.00 | 108,651.00 | 109,349.00 | 50% |
| 132 | Primas de vacaciones, dominical y gratificación de fin de año | 345,065.00 | - | 345,065.00 | - | - | 345,065.00 | 0% |
| 13201 | Prima vacacional | 98,565.00 | | 98,565.00 | - | - | 98,565.00 | 0% |
| 13202 | Gratificación por fin de año | 246,500.00 | | 246,500.00 | - | - | 246,500.00 | 0% |
| 134 | Compensaciones | 117,600.00 | | 117,600.00 | 58,800.00 | 58,800.00 | 58,800.00 | 50% |
| 13403 | Estímulos al personal de confianza | 117,600.00 | | 117,600.00 | 58,800.00 | 58,800.00 | 58,800.00 | 50% |
| 1400 | Seguridad Social | \$ 717,054.00 | | \$ 717,054.00 | \$ 267,568.00 | \$ 267,568.00 | \$ 449,486.00 | 37% |
| 141 | Aportaciones de Seguridad Social | 717,054.00 | | 717,054.00 | 267,568.00 | 267,568.00 | 449,486.00 | 37% |
| 14101 | Aportaciones al ISSSTE | 325,000.00 | | 325,000.00 | 115,902.00 | 115,902.00 | 209,098.00 | 36% |
| 14102 | Aportacion por Seguro de Vida al ISSSTESON | 11.00 | | 11.00 | 5.00 | 5.00 | 6.00 | 45% |
| 14103 | Aportacion por Seguro de Retiro al ISSSTESON | 281.00 | | 281.00 | 117.00 | 117.00 | 164.00 | 42% |
| 14104 | Asignacion para Prestamos a Corto Plazo | 8,871.00 | | 8,871.00 | 3,696.00 | 3,696.00 | 5,175.00 | 42% |
| 14106 | Otras Prestaciones de Seguridad Social | 364,891.00 | | 364,891.00 | 140,456.00 | 140,456.00 | 224,435.00 | 38% |
| 14107 | Aportacion para Infraestructura, Equipamiento y Mantenimiento Hospitalario | 18,000.00 | | 18,000.00 | 7,392.00 | 7,392.00 | 10,608.00 | 41% |
| 1500 | Otras Prestaciones Sociales y Economicas | \$ 1,800.00 | - | \$ 1,800.00 | \$ 1,800.00 | \$ 1,800.00 | \$ - | 100% |
| 154 | Prestaciones Contractuales | 1,800.00 | - | 1,800.00 | 1,800.00 | 1,800.00 | - | 100% |
| 15421 | Bono de Dia de Madres | 1,150.00 | | 1,150.00 | 1,150.00 | 1,150.00 | - | 100% |
| 15424 | Bono del Dia del Padre | 650.00 | | 650.00 | 650.00 | 650.00 | - | 100% |
| 2000 | Materiales y Suministros | \$ 125,283.00 | - | \$ 125,283.00 | \$ 66,377.00 | \$ 66,377.00 | \$ 58,906.00 | 53% |
| 2100 | Materiales de Administracion, Emision de Documentos y Articulos Oficiales | \$ 73,274.00 | - | \$ 73,274.00 | \$ 23,290.00 | \$ 23,290.00 | \$ 49,984.00 | 32% |
| 211 | Materiales, Utiles y Equipos Menores de Oficina | 37,214.00 | - | 37,214.00 | 8,574.00 | 8,574.00 | 28,640.00 | 23% |
| 21101 | Materiales, Utiles y Equipos Menores de Oficina | 37,214.00 | | 37,214.00 | 8,574.00 | 8,574.00 | 28,640.00 | 23% |
| 214 | Materiales, Utiles y Equipos Menores de Tecnologia | 30,000.00 | | 30,000.00 | 14,285.00 | 14,285.00 | 15,715.00 | 48% |
| 21401 | Materiales y Utiles para el Procesamiento de Equipos y Bienes Informaticos | 30,000.00 | | 30,000.00 | 14,285.00 | 14,285.00 | 15,715.00 | 48% |
| 215 | Material Impreso e Informacion Digital | 3,060.00 | | 3,060.00 | 431.00 | 431.00 | 2,629.00 | 14% |
| 21501 | Material para Informacion | 3,060.00 | | 3,060.00 | 431.00 | 431.00 | 2,629.00 | 14% |
| 216 | Material de Limpieza | 3,000.00 | | 3,000.00 | - | - | 3,000.00 | 0% |
| 21601 | Material de Limpieza | 3,000.00 | | 3,000.00 | - | - | 3,000.00 | 0% |
| 2200 | Alimentos y Utencilios | \$ 3,600.00 | - | \$ 3,600.00 | \$ 3,514.00 | \$ 3,514.00 | \$ 86.00 | 98% |
| 221 | Productos Alimenticios para Personas | 3,600.00 | - | 3,600.00 | 3,514.00 | 3,514.00 | 86.00 | 98% |
| 22101 | Productos Alimenticios para el Personal en las Instalaciones | 3,600.00 | | 3,600.00 | 3,514.00 | 3,514.00 | 86.00 | 98% |
| 2300 | Materias Primas y Materiales de Produccion | \$ 1,200.00 | | \$ 1,200.00 | \$ - | \$ - | \$ 1,200.00 | 0% |
| 235 | Productos Quimicos, Farmaceuticos y de Laboratorio Adquirido Como Materia Prima | 1,200.00 | | 1,200.00 | - | - | 1,200.00 | 0% |
| 23501 | Productos Quimicos, Farmaceuticos y de Laboratorio Adquirido Como Materia Prima | 1,200.00 | | 1,200.00 | - | - | 1,200.00 | 0% |
| 2400 | Materiales y Articulos de Construccion y Reparacion | \$ 47,209.00 | | \$ 47,209.00 | \$ 39,573.00 | \$ 39,573.00 | \$ 7,636.00 | 84% |
| 246 | Material Electrico y Electronico | 47,209.00 | | 47,209.00 | 39,573.00 | 39,573.00 | 7,636.00 | 84% |
| 24601 | Material Electrico y Electronico | 47,209.00 | | 47,209.00 | 39,573.00 | 39,573.00 | 7,636.00 | 84% |

| Ejercicio del Presupuesto por Partida / Descripción | | Egresos Aprobado Anual | Ampliaciones/ (Reducciones) | Egresos Modificado Anual | Egresos Devengado Acumulado | Egresos Pagado Acumulado | Subejercicio | % Avance Anual |
|---|--|------------------------|-----------------------------|--------------------------|-----------------------------|--------------------------|-----------------|----------------|
| | | (1) | (2) | (3=1+2) | (4) | (5) | (6 = 3 - 4) | (7= 4/3) |
| 3000 | Servicios Generales | \$ 3,606,926.00 | - | \$ 3,606,926.00 | \$ 1,205,050.00 | \$ 1,205,050.00 | \$ 2,401,876.00 | 33% |
| 3100 | Servicios Basicos | \$ 60,437.00 | - | \$ 60,437.00 | \$ 17,511.00 | \$ 17,511.00 | \$ 42,926.00 | 29% |
| 311 | Energia Electrica | 30,425.00 | - | 30,425.00 | 5,015.00 | 5,015.00 | 25,410.00 | 16% |
| 31101 | Energia Electrica | 30,425.00 | - | 30,425.00 | 5,015.00 | 5,015.00 | 25,410.00 | 16% |
| 313 | Agua | 2,004.00 | - | 2,004.00 | 1,080.00 | 1,080.00 | 924.00 | 54% |
| 31301 | Agua Potable | 2,004.00 | - | 2,004.00 | 1,080.00 | 1,080.00 | 924.00 | 54% |
| 314 | Telefonia Tradicional | 28,008.00 | - | 28,008.00 | 11,416.00 | 11,416.00 | 16,592.00 | 41% |
| 31401 | Telefonia Tradicional | 28,008.00 | - | 28,008.00 | 11,416.00 | 11,416.00 | 16,592.00 | 41% |
| 3300 | Servicios Profesionales, Cientificos Tecnologicos y Otros Servicios | \$ 450,000.00 | - | \$ 450,000.00 | \$ 142,373.00 | \$ 142,373.00 | \$ 307,627.00 | 32% |
| 331 | Servicios Legales, de Contabilidad, Auditorias y Relacionados | 450,000.00 | - | 450,000.00 | 142,373.00 | 142,373.00 | 307,627.00 | 32% |
| 33101 | Servicios Legales, de Contabilidad, Auditorias y Relacionados | 450,000.00 | - | 450,000.00 | 142,373.00 | 142,373.00 | 307,627.00 | 32% |
| 3400 | Servicios Financieros, Bancarios y Comerciales | \$ 500,000.00 | - | \$ 500,000.00 | \$ 227,046.00 | \$ 227,046.00 | \$ 272,954.00 | 45% |
| 341 | Servicios Financieros y Bancarios | 500,000.00 | - | 500,000.00 | 227,046.00 | 227,046.00 | 272,954.00 | 45% |
| 34101 | Servicios Financieros y Bancarios | 500,000.00 | - | 500,000.00 | 227,046.00 | 227,046.00 | 272,954.00 | 45% |
| 3500 | Servicios de Instalacion, Reparacion, Mantenimiento y Conservacion | \$ 1,786,903.00 | \$ - | \$ 1,786,903.00 | \$ 43,525.00 | \$ 43,525.00 | \$ 1,743,378.00 | 2% |
| 351 | Conservacion y Mantenimiento Menor de Inmuebles | 1,667,003.00 | - | 1,667,003.00 | 497.00 | 497.00 | 1,666,506.00 | 0% |
| 35101 | Mantenimiento y Conservacion de Inmuebles | 1,667,003.00 | - | 1,667,003.00 | 497.00 | 497.00 | 1,666,506.00 | 0% |
| 353 | Instalacion, Reparacion y Mantenimiento de Equipo de | 30,000.00 | - | 30,000.00 | 15,453.00 | 15,453.00 | 14,547.00 | 52% |
| 35302 | Mantenimiento y Conservacion de Bienes Informaticos | 30,000.00 | - | 30,000.00 | 15,453.00 | 15,453.00 | 14,547.00 | 52% |
| 357 | Instalacion, Reparacion y Mantenimiento Maquinaria | 8,000.00 | - | 8,000.00 | - | - | 8,000.00 | 0% |
| 35701 | Mantenimiento y Conservacion de Maquinaria y Equipo | 8,000.00 | - | 8,000.00 | - | - | 8,000.00 | 0% |
| 358 | Servicio de Limpieza y Manejo de Desechos | 81,900.00 | - | 81,900.00 | 27,575.00 | 27,575.00 | 54,325.00 | 34% |
| 35801 | Servicio de Limpieza y Manejo de Desechos | 81,900.00 | - | 81,900.00 | 27,575.00 | 27,575.00 | 54,325.00 | 34% |
| 3900 | Otros Servicios Generales | \$ 809,586.00 | \$ - | \$ 809,586.00 | \$ 774,595.00 | \$ 774,595.00 | \$ 302.00 | 96% |
| 392 | Impuestos y Derechos | 759,586.00 | - | 759,586.00 | 759,284.00 | 759,284.00 | 302.00 | 100% |
| 39201 | Impuestos y Derechos | 759,586.00 | - | 759,586.00 | 759,284.00 | 759,284.00 | 302.00 | 100% |
| 398 | Impuestos Sobre Nominas y Otros Que Se Deriven de Una Relacion Laboral | 50,000.00 | - | 50,000.00 | 15,311.00 | 15,311.00 | - | 31% |
| 39801 | Impuestos Sobre Nominas | 50,000.00 | - | 50,000.00 | 15,311.00 | 15,311.00 | - | 31% |
| 7000 | Inversiones Financieras y Otras Provisiones | \$ 10,000,000.00 | - | \$ 10,000,000.00 | \$ 5,000,000.00 | \$ 5,000,000.00 | \$ 5,000,000.00 | 50% |
| 7200 | Acciones y Participaciones de Capital | \$ 10,000,000.00 | - | \$ 10,000,000.00 | \$ 5,000,000.00 | \$ 5,000,000.00 | \$ 5,000,000.00 | 50% |
| 727 | Acciones y Participaciones de Capital en el Sector Publico | 10,000,000.00 | - | 10,000,000.00 | 5,000,000.00 | 5,000,000.00 | 5,000,000.00 | 50% |
| 72701 | Acciones y Participaciones de Capital en el Sector Publico con Fines de Gestion de | 10,000,000.00 | - | 10,000,000.00 | 5,000,000.00 | 5,000,000.00 | 5,000,000.00 | 50% |
| 9000 | Deuda Publica | \$ - | \$ 28,198,954.00 | \$ 28,198,954.00 | \$ 28,198,954.00 | \$ 28,198,954.00 | \$ - | 100% |
| 9100 | Amortizacion de la Deuda Publica | \$ - | 9,783,819.00 | \$ 9,783,819.00 | \$ 9,783,819.00 | \$ 9,783,819.00 | \$ - | 100% |
| 911 | Amortizacion de la Deuda Interna con Instituciones de Credito | - | 9,783,819.00 | 9,783,819.00 | 9,783,819.00 | 9,783,819.00 | - | 100% |
| 91101 | Amortizacion de Capital Largo Plazo | - | 9,783,819.00 | 9,783,819.00 | 9,783,819.00 | 9,783,819.00 | - | 100% |
| 9200 | Intereses de la Deuda Publica | \$ - | 18,415,135.00 | \$ 18,415,135.00 | \$ 18,415,135.00 | \$ 18,415,135.00 | \$ - | 100% |
| 921 | Interes de la Deuda Interna con Instituciones de Credito | - | 18,415,135.00 | 18,415,135.00 | 18,415,135.00 | 18,415,135.00 | - | 100% |
| 92102 | Pago de Intereses de Corto Plazo | - | 18,415,135.00 | 18,415,135.00 | 18,415,135.00 | 18,415,135.00 | - | 100% |
| Total del Gasto | | \$ 16,632,208.00 | \$ 28,198,954.00 | \$ 44,831,162.00 | \$ 35,657,080.00 | \$ 35,657,080.00 | \$ 9,174,082.00 | 80% |

Nallely Esther Villa Ruiz
Auxiliar contable

Pedro Orozco Villegas
Contador

Sistema Estatal de Evaluación
Estado Analítico del Ejercicio de Presupuesto de Egresos- Detallado – LDF
(Clasificación de Servicios Personales por Categoría)
Progreso Fideicomiso Promotor Urbano de Sonora
Del 01 de Enero al 30 de Junio de 2019

ETCA-II-14

(PESOS)

TRIMESTRE:SEGUNDO

| Concepto (c) | Egresos | | | | | Subejercicio (e) |
|---|--------------|--------------------------------|--------------|--------------|--------------|------------------|
| | Aprobado (d) | Ampliaciones/ (Reducciones) | Modificado | Devengado | Pagado | |
| I. Gasto No Etiquetado (I=A+B+C+D+E+F) | 2,899,999.00 | - | 2,899,999.00 | 1,186,699.00 | 1,186,699.00 | 1,713,300.00 |
| A. Personal Administrativo y de Servicio Público | 2,899,999.00 | - | 2,899,999.00 | 1,186,699.00 | 1,186,699.00 | 1,713,300.00 |
| B. Magisterio | | - | | | | - |
| C. Servicios de Salud (C=c1+c2) | | - | | | | - |
| c1) Personal Administrativo | | - | | | | - |
| c2) Personal Médico, Paramédico y afín | | - | | | | - |
| D. Seguridad Pública | | - | | | | - |
| E. Gastos asociados a la implementación de nuevas leyes federales o reformas a las mismas (E = e1 + e2) | | - | | | | - |
| e1) Nombre del Programa o Ley 1 | | - | | | | - |
| e2) Nombre del Programa o Ley 2 | | - | | | | - |
| F. Sentencias laborales definitivas | | - | | | | - |
| II. Gasto Etiquetado (II=A+B+C+D+E+F) | | - | | | | - |
| A. Personal Administrativo y de Servicio Público | | - | | | | - |
| B. Magisterio | | - | | | | - |
| C. Servicios de Salud (C=c1+c2) | | - | | | | - |
| c1) Personal Administrativo | | - | | | | - |
| c2) Personal Médico, Paramédico y afín | | - | | | | - |
| D. Seguridad Pública | | - | | | | - |
| E. Gastos asociados a la implementación de nuevas leyes federales o reformas a las mismas (E = e1 + e2) | | - | | | | - |
| e1) Nombre del Programa o Ley 1 | | - | | | | - |
| e2) Nombre del Programa o Ley 2 | | - | | | | - |
| F. Sentencias laborales definitivas | | - | | | | - |
| III. Total del Gasto en Servicios Personales (III = I + II) | 2,899,999.00 | - | 2,899,999.00 | 1,186,699.00 | 1,186,699.00 | 1,713,300.00 |

Nallely Esther Villa Ruiz
Auxiliar contable

Pedro Orozco Villegas
Contador

Sistema Estatal de Evaluación
Conciliación entre los Egresos Presupuestarios y los Gastos Contables
Progreso Fideicomiso Promotor Urbano de Sonora

ETCA-II-15

Al 30 de Junio de 2019

TRIMESTRE:SEGUNDO

(Pesos)

| | | |
|---|--------------|----------------------|
| 1. Total de Egresos Presupuestarios | | 35,657,080.00 |
| 2. Menos Egresos Presupuestarios No Contables | | 14,783,819.00 |
| Materias Primas y Materiales de Producción y Comercialización | | |
| Materiales y Suministros | | |
| Mobiliario y Equipo de Administración | | |
| Mobiliario y Equipo Educativo y Recreativo | | |
| Equipo e Instrumental Médico y de Laboratorio | | |
| Vehículos y Equipo de Transporte | | |
| Equipo de Defensa y Seguridad | | |
| Maquinaria, Otros Equipos y Herramientas | | |
| Archivos Biológicos | | |
| Bienes Inmuebles | | |
| Activos Intangibles | | |
| Obra Pública en Bienes de Dominio Público | | |
| Obra Pública en Bienes Propios | | |
| Acciones y Participaciones de Capital | 5,000,000.00 | |
| Compra de Títulos y Valores | | |
| Concesión de Préstamos | | |
| Inversiones en Fideicomisos, Mandatos y Otros Análogos | | |
| Provisiones para Contingencias y Otras Erogaciones Especiales | | |
| Armonización de la Deuda Pública | 9,783,819.00 | |
| Adeudos de Ejercicios Fiscales Anteriores (ADEFAS) | | |
| Otros Egresos Presupuestales No Contables | | |
| 3. Más Gastos Contables No Presupuestarios | | 1,861,459.00 |
| Estimaciones, Depreciaciones, Deterioros, Obsolescencia y Amortizaciones | 1,861,459.00 | |
| Provisiones | | |
| Disminución de Inventarios | | |
| Aumento por Insuficiencia de Estimaciones por Pérdida o Deterioro u Obsolescencia | | |
| Aumento por Insuficiencia de Provisiones | | |
| Otros Gastos | | |
| Otros Gastos Contables No Presupuestales | | |
| 4. Total de Gasto Contable (4= 1 - 2 + 3) | | 22,734,720.00 |

Nallely Esther Villa Ruiz
Auxiliar contable

Pedro Orozco Villegas
Contador

Sistema Estatal de Evaluación
Endeudamiento Neto
Progreso Fideicomiso Promotor Urbano de Sonora
Del 01 de Enero al 30 de Junio de 2019

ETCA-II-16

(pesos)

TRIMESTRE:SEGUNDO

| Identificación del crédito o Instrumento | Contratación / Colocación | Amortización | Endeudamiento Neto |
|--|---------------------------|---------------------|-----------------------|
| | A | B | C=A-B |
| Créditos Bancarios | | | |
| 1 BANCO BAJIO | 396,206,456.00 | 9,783,819.00 | 386,422,637.00 |
| 2 CONSTRUCCION DEL CENTRO DE GOBIERNO | | | 0.00 |
| 3 | | | |
| 4 | | | |
| 5 | | | |
| 6 | | | |
| 7 | | | |
| 8 | | | |
| 9 | | | |
| 10 | | | |
| Total Créditos Bancarios | 396,206,456.00 | 9,783,819.00 | 386,422,637.00 |
| Otros Instrumentos de Deuda | | | |
| 1 CUENTAS POR PAGAR A CORTO PLAZO | 612,705.00 | -494,173.00 | 1,106,878.00 |
| 2 BIENES DE TERCEROS EN GARANTIA Y/O ADMON. A C.P. | 12,697.00 | 0.00 | 12,697.00 |
| 3 Provisiones a Largo Plazo | 2,072,710.00 | 0.00 | 2,072,710.00 |
| 4 | | | |
| 5 | | | |
| 6 | | | |
| 7 | | | |
| 8 | | | |
| 9 | | | |
| 10 | | | |
| Total Otros Instrumentos de Deuda | 2,698,112.00 | -494,173.00 | 3,192,285.00 |
| TOTAL | 398,904,568.00 | 9,289,646.00 | 389,614,922.00 |

"Bajo protesta de decir verdad declaramos que los Estados Financieros y sus Notas, son razonablemente correctos y son responsabilidad del emisor"

Nallely Esther Villa Ruiz
Auxiliar contable

Pedro Orozco Villegas
Contador

Sistema Estatal de Evaluación
Intereses de la Deuda
Progreso Fideicomiso Promotor Urbano de Sonora
Del 01 de Enero al 30 de Junio de 2019

ETCA-II-17

(pesos)

TRIMESTRE:SEGUNDO

| Identificación del crédito o Instrumento | Devengado | Pagado |
|--|----------------------|----------------------|
| Créditos Bancarios | | |
| 1 BANCO DE BAJIO | 18,415,135.00 | 18,415,135.00 |
| 2 | | |
| 3 | | |
| 4 | | |
| 5 | | |
| 6 | | |
| 7 | | |
| 8 | | |
| 9 | | |
| 10 | | |
| Total de Intereses Créditos Bancarios | 18,415,135.00 | 18,415,135.00 |
| Otros Instrumentos de Deuda | | |
| 1 | | |
| 2 | | |
| 3 | | |
| 4 | | |
| 5 | | |
| 6 | | |
| 7 | | |
| 8 | | |
| 9 | | |
| 10 | | |
| Total Intereses Otros Instrumentos de Deuda | 0.00 | 0.00 |
| TOTAL | 18,415,135.00 | 18,415,135.00 |

"Bajo protesta de decir verdad declaramos que los Estados Financieros y sus Notas, son razonablemente correctos y son responsabilidad del emisor"

Nallely Esther Villa Ruiz
Auxiliar contable

Pedro Orozco Villegas
Contador

Sistema Estatal de Evaluación
Gasto Por Categoría Programática
Progreso Fideicomiso Promotor Urbano de Sonora
Del 01 de Enero al 30 de Junio de 2019

ETCA-III-01

(PESOS)

TRIMESTRE: SEGUNDO

| Concepto | Egresos Aprobado Anual (1) | Ampliaciones/ (Reducciones) (2) | Egresos Modificado Anual (3=1+2) | Egresos Devengado Anual (4) | Egresos Pagado Anual (5) | Subejercicio (6 = 3 - 4) |
|---|-------------------------------|---------------------------------------|-------------------------------------|--------------------------------|-----------------------------|-----------------------------|
| Programas | | | | | | |
| Subsidios: Sector Social y Privado o Estados y Municipios | 0 | 0 | 0 | 0 | 0 | 0 |
| Sujetos a Reglas de Operación | | | 0 | | | 0 |
| Otros Subsidios | | | 0 | | | 0 |
| Desempeño de las Funciones: | 0 | 0 | 0 | 0 | 0 | 0 |
| Prestación de Servicios Públicos | | | 0 | | | 0 |
| Provisión de Bienes Públicos | | | 0 | | | 0 |
| Planeación, Seguimiento y Evaluación de Políticas Públicas | | | 0 | | | 0 |
| Promoción y Fomento | | | 0 | | | 0 |
| Regulación y Supervisión | | | 0 | | | 0 |
| Funciones de las Fuerzas Armadas (Unicamente el Gobierno Federal) | | | 0 | | | 0 |
| Específicos | | | 0 | | | 0 |
| Proyectos de Inversión | | | 0 | | | 0 |
| Administrativos y de Apoyos | 16,632,208 | 28,198,954 | 44,831,162 | 35,657,080 | 35,657,080 | 9,174,082 |
| Apoyo al Proceso Presupuestario y para Mejorar la Eficiencia Institucional | 16,632,208 | 28,198,954 | 44,831,162 | 35,657,080 | 35,657,080 | 9,174,082 |
| Apoyo a la Función Pública y al Mejoramiento de la Gestión | | | 0 | | | 0 |
| Operaciones Ajenas | | | 0 | | | 0 |
| Compromisos | 0 | 0 | 0 | 0 | 0 | 0 |
| Obligaciones de Cumplimiento de Resolución Jurisdiccional | | | 0 | | | 0 |
| Desastres Naturales | | | 0 | | | 0 |
| Obligaciones | 0 | 0 | 0 | 0 | 0 | 0 |
| Pensiones y Jubilaciones | | | 0 | | | 0 |
| Aportaciones a la Seguridad Social | | | 0 | | | 0 |
| Aportaciones a Fondos de Estabilización | | | 0 | | | 0 |
| Aportaciones a Fondos de Inversión y Reestructura de Pensiones | | | 0 | | | 0 |
| Programas de gasto Federalizado (Gobierno Federal) | 0 | 0 | 0 | 0 | 0 | 0 |
| Gasto Federalizado | | | 0 | | | 0 |
| Participaciones a Entidades Federativas y Municipios | | | 0 | | | 0 |
| Costo Financiero, Deuda o Apoyo a Deudores y Ahorradores de la Banca | | | 0 | | | 0 |
| Adeudos de Ejercicios Fiscales Anteriores | | | 0 | | | 0 |
| Total del Gasto | 16,632,208 | 28,198,954 | 44,831,162 | 35,657,080 | 35,657,080 | 9,174,082 |

Nallely Esther Villa Ruiz
Auxiliar contable

Pedro Orozco Villegas
Contador

Sistema Estatal de Evaluación
Gastos por proyectos de Inversión
Progreso Fideicomiso Promotor Urbano de Sonora
Del 01 de Enero al 30 de Junio de 2019
(pesos)

ETCA-III-03

TRIMESTRE: SEGUNDO

| GASTO DE INVERSION EJERCIDO: | | |
|--------------------------------------|----------------------|----------------------------|
| NOMBRE DEL PROYECTO | MONTO EROGADO | ORIGEN DEL RECURSO* |
| "NADA QUE INFORMAR EN ESTE APARTADO" | | |

* Se deberán informar con todas las fuentes del recurso.

Ya sean obras con Recurso Federal, Recurso Estatal e Ingresos Propios del ente Público.

"Bajo protesta de decir verdad declaramos que los Estados Financieros y sus Notas, son razonablemente correctos y son responsabilidad del emisor"

Nallely Esther Villa Ruiz
Auxiliar contable

Pedro Orozco Villegas
Contador



GOBIERNO DEL ESTADO DE SONORA

ETCA-III-04

TRIMESTRE:
SEGUNDO

INFORME DE AVANCE PROGRAMÁTICO 2019

Gobierno del
Estado de Sonora

| CLAVE | NOMBRE DEL INDICADOR | UNI. MEDIDA | TIPO META | VAL. ACUM. | DATOS | PROGRAMADO ORIGINAL | | | | | MODIFICADO | | | | | REALIZADO | | | | % DE AVANCE TRIMESTRAL |
|-------|----------------------|-------------|-----------|------------|-------|---------------------|---------|---------|--------|-------|------------|---------|---------|--------|-------|-----------|---------|---------|--------|------------------------|
| | | | | | | PRIMERO | SEGUNDO | TERCERO | CUARTO | ANUAL | PRIMERO | SEGUNDO | TERCERO | CUARTO | ANUAL | PRIMERO | SEGUNDO | TERCERO | CUARTO | |

DEPENDENCIA / ENTIDAD 37 PROGRESO FIDEICOMISO PROMOTOR URBANO

UNIDAD ADMINISTRATIVA 001 PROGRESO FIDEICOMISO PROMOTOR URBANO

| | | | | | | | | | | | | | | | | | | | | | |
|--|---|--------------------|---|----|-----|--------|--------|--------|--------|--------|--------|--------|--------|--------|--------|--------|--------|------|------|---------|---------|
| E505M11 | ADMINISTRACIÓN Y MANEJO DE FONDOS, FIDEICOMISOS Y BIENES PÚBLICOS | | | | | | | | | | | | | | | | | | | | |
| 202 | PROGRESO FIDEICOMISO PROMOTOR URBANO DE SONORA | | | | | | | | | | | | | | | | | | | | |
| | ÍNDICE DE CALIDAD EN LOS INFORMES TRIMESTRALES | PUNTOS | A | NO | MET | 100.00 | 100.00 | 100.00 | 100.00 | 100.00 | 100.00 | 100.00 | 100.00 | 100.00 | 100.00 | 100.00 | 100.00 | 0.00 | 0.00 | 100.00% | |
| | | | | | NUM | 100.00 | 100.00 | 100.00 | 100.00 | 100.00 | 100.00 | 100.00 | 100.00 | 100.00 | 100.00 | 100.00 | 100.00 | 0.00 | 0.00 | | |
| | | | | | DEN | | | | | | | | | | | | | | | | |
| EVALUACIÓN CUALITATIVA | | | | | | | | | | | | | | | | | | | | | |
| SE CUMPLIÓ CON LA META EN ESTE SEGUNDO TRIMESTRE DEL 2019 | | | | | | | | | | | | | | | | | | | | | |
| | ESPACIOS DE RENTA EN EL CENTRO DE GOBIERNO | BIEN INMUEBLE O M2 | A | NO | MET | 3.00 | 3.00 | 3.00 | 3.00 | 3.00 | 3.00 | 3.00 | 3.00 | 3.00 | 3.00 | 3.00 | 3.00 | 2.92 | 0.00 | 0.00 | 97.33% |
| | | | | | NUM | 3.00 | 3.00 | 3.00 | 3.00 | 3.00 | 3.00 | 3.00 | 3.00 | 3.00 | 3.00 | 3.00 | 3.00 | 2.92 | 0.00 | 0.00 | |
| | | | | | DEN | | | | | | | | | | | | | | | | |
| EVALUACIÓN CUALITATIVA | | | | | | | | | | | | | | | | | | | | | |
| EL ARRENDATARIO DE LA AGENCIA TURISSTE DESOCUPO EL LOCAL ARRENDADO PORQUE DESAPARECE ESA OFICINA FEDERAL Y LA DIRECCIÓN GENERAL TOMA LA DECISIÓN DE ENTREGARLO AL GOBIERNO DEL ESTADO PARA SU OCUPACIÓN. | | | | | | | | | | | | | | | | | | | | | |
| | ENTREGA DE RECURSOS AL GOBIERNO DEL ESTADO | MINISTRACION | A | NO | MET | 3.00 | 3.00 | 3.00 | 3.00 | 3.00 | 3.00 | 3.00 | 3.00 | 3.00 | 3.00 | 3.00 | 3.00 | 3.00 | 0.00 | 0.00 | 100.00% |
| | | | | | NUM | 3.00 | 3.00 | 3.00 | 3.00 | 3.00 | 3.00 | 3.00 | 3.00 | 3.00 | 3.00 | 3.00 | 3.00 | 3.00 | 0.00 | 0.00 | |
| | | | | | DEN | | | | | | | | | | | | | | | | |
| EVALUACIÓN CUALITATIVA | | | | | | | | | | | | | | | | | | | | | |
| SE CUMPLE AL 100% CON LA ENTREGA DE \$833.333.33 DE RECURSOS AL FIDEICOMITENTE Y FIDEICOMISARIO GOBIERNO DEL ESTADO | | | | | | | | | | | | | | | | | | | | | |

**Sistema Estatal de Evaluación
Indicadores de Postura Fiscal
Progreso Fideicomiso Promotor Urbano de Sonora
Del 01 de Enero al 30 de Junio de 2019**

ETCA-IV-01

(pesos)

TRIMESTRE:SEGUNDO

| Concepto | Estimado Original Anual | Devengado | Pagado 3 |
|--|-------------------------|----------------|----------------|
| I. Ingresos Presupuestarios (I= 1 + 2) | 16,632,208.00 | 33,523,847.00 | 33,523,847.00 |
| 1. Ingresos Gobierno del Estado 1 | | | |
| 2. Ingresos Sector Paraestatal 1 | 16,632,208.00 | 33,523,847.00 | 33,523,847.00 |
| II. Egresos Presupuestarios (II= 3+4) | 16,632,208.00 | 25,873,261.00 | 25,873,261.00 |
| 3. Egresos del Gobierno de la Entidad Federativa 2 | | | |
| 4. Egresos del Sector Paraestatal 2 | 16,632,208.00 | 25,873,261.00 | 25,873,261.00 |
| III. Balance Presupuestario (Superávit o Déficit) (III= I-II) | 0.00 | 7,650,586.00 | 7,650,586.00 |
| Concepto | Estimado Original Anual | Devengado | Pagado 3 |
| III. Balance Presupuestario (Superávit o Déficit) | 0.00 | 7,650,586.00 | 7,650,586.00 |
| IV. Interés, Comisiones y Gastos de la Deuda | | 18,415,135.00 | 18,415,135.00 |
| V. Balance Primario (superávit o Déficit) (V= III-IV) | 0.00 | -10,764,549.00 | -10,764,549.00 |
| Concepto | Estimado Original Anual | Devengado | Pagado 3 |
| A. Financiamiento | | | |
| B. Amortización de la Deuda | | 9,783,819.00 | 9,783,819.00 |
| C. Endeudamiento o Desendeudamiento (C=A-B) | 0.00 | -9,783,819.00 | -9,783,819.00 |

"Bajo protesta de decir verdad declaramos que los Estados Financieros y sus Notas, son razonablemente correctos y son responsabilidad del emisor"

Nallely Esther Villa Ruiz
Auxiliar contable

Pedro Orozco Villegas
Contador

Sistema Estatal de Evaluación
Balance Presupuestario - LDF
Progreso Fideicomiso Promotor Urbano de Sonora
Del 01 de Enero al 30 de Junio de 2019
(PESOS)

ETCA-IV-02

TRIMESTRE:SEGUNDO

| Concepto (c) | Estimado/ Aprobado (d) | Devengado | Recaudado/ Pagado |
|--|---------------------------|------------|----------------------|
| A. Ingresos Totales (A = A1+A2+A3) | 16,632,208 | 23,740,028 | 23,740,028 |
| A1. Ingresos de Libre Disposición | 16,632,208 | 33,523,847 | 33,523,847 |
| A2. Transferencias Federales Etiquetadas | - | - | - |
| A3. Financiamiento Neto | - | 9,783,819 | 9,783,819 |
| B. Egresos Presupuestarios¹ (B = B1+B2) | 16,632,208 | 25,873,261 | 25,873,261 |
| B1. Gasto No Etiquetado (sin incluir Amortización de la Deuda Pública) | 16,632,208 | 25,873,261 | 25,873,261 |
| B2. Gasto Etiquetado (sin incluir Amortización de la Deuda Pública) | - | - | - |
| C. Remanentes del Ejercicio Anterior (C = C1 + C2) | - | - | - |
| C1. Remanentes de Ingresos de Libre Disposición aplicados en el periodo | - | - | - |
| C2. Remanentes de Transferencias Federales Etiquetadas aplicados en el periodo | - | - | - |
| I. Balance Presupuestario (I = A - B + C) | - | 2,133,233 | 2,133,233 |
| II. Balance Presupuestario sin Financiamiento Neto (II = I - A3) | - | 7,650,586 | 7,650,586 |
| III. Balance Presupuestario sin Financiamiento Neto y sin Remanentes del Ejercicio Anterior (III= II - C) | - | 7,650,586 | 7,650,586 |

| Concepto | Aprobado | Devengado | Pagado |
|--|----------|------------|------------|
| E. Intereses, Comisiones y Gastos de la Deuda (E = E1+E2) | - | 18,415,135 | 18,415,135 |
| E1. Intereses, Comisiones y Gastos de la Deuda con Gasto No Etiquetado | - | 18,415,135 | 18,415,135 |
| E2. Intereses, Comisiones y Gastos de la Deuda con Gasto Etiquetado | - | - | - |
| IV. Balance Primario (IV = III + E) | - | 26,065,721 | 26,065,721 |

| Concepto | Estimado/ Aprobado | Devengado | Recaudado/ Pagado |
|---|--------------------|-----------|----------------------|
| F. Financiamiento (F = F1 + F2) | - | - | - |
| F1. Financiamiento con Fuente de Pago de Ingresos de Libre Disposición | - | - | - |
| F2. Financiamiento con Fuente de Pago de Transferencias Federales Etiquetadas | - | - | - |
| G. Amortización de la Deuda (G = G1 + G2) | - | 9,783,819 | 9,783,819 |
| G1. Amortización de la Deuda Pública con Gasto No Etiquetado | - | 9,783,819 | 9,783,819 |
| G2. Amortización de la Deuda Pública con Gasto Etiquetado | - | - | - |
| A3. Financiamiento Neto (A3 = F - G) | - | 9,783,819 | 9,783,819 |

Sistema Estatal de Evaluación
Balance Presupuestario - LDF
Progreso Fideicomiso Promotor Urbano de Sonora
Del 01 de Enero al 30 de Junio de 2019
(PESOS)

ETCA-IV-02

TRIMESTRE: SEGUNDO

| Concepto | Estimado/ Aprobado | Devengado | Recaudado/ Pagado |
|---|-----------------------|------------|----------------------|
| A1. Ingresos de Libre Disposición | 16,632,208 | 33,523,847 | 33,523,847 |
| A3.1 Financiamiento Neto con Fuente de Pago de Ingresos de Libre Disposición (A3.1 = F1 – G1) | - | 9,783,819 | 9,783,819 |
| F1. Financiamiento con Fuente de Pago de Ingresos de Libre Disposición | - | - | - |
| G1. Amortización de la Deuda Pública con Gasto No Etiquetado | - | 9,783,819 | 9,783,819 |
| B1. Gasto No Etiquetado (sin incluir Amortización de la Deuda Pública) | 16,632,208 | 25,873,261 | 25,873,261 |
| C1. Remanentes de Ingresos de Libre Disposición aplicados en el periodo | - | - | - |
| V. Balance Presupuestario de Recursos Disponibles (V = A1 + A3.1 – B1 + C1) | - | 2,133,233 | 2,133,233 |
| VI. Balance Presupuestario de Recursos Disponibles sin Financiamiento Neto (VI = V – A3.1) | - | 7,650,586 | 7,650,586 |

| Concepto | Estimado/ Aprobado | Devengado | Recaudado/ Pagado |
|---|--------------------|-----------|----------------------|
| A2. Transferencias Federales Etiquetadas | - | - | - |
| A3.2 Financiamiento Neto con Fuente de Pago de Transferencias Federales Etiquetadas (A3.2 = F2 – G2) | - | - | - |
| F2. Financiamiento con Fuente de Pago de Transferencias Federales Etiquetadas | - | - | - |
| G2. Amortización de la Deuda Pública con Gasto Etiquetado | - | - | - |
| B2. Gasto Etiquetado (sin incluir Amortización de la Deuda Pública) | - | - | - |
| C2. Remanentes de Transferencias Federales Etiquetadas aplicados en el periodo | - | - | - |
| VII. Balance Presupuestario de Recursos Etiquetados (VII = A2 + A3.2 – B2 + C2) | - | - | - |
| VIII. Balance Presupuestario de Recursos Etiquetados sin Financiamiento Neto (VIII = VII – A3.2) | - | - | - |

Nallely Esther Villa Ruiz
Auxiliar contable

Pedro Orozco Villegas
Contador

Sistema Estatal de Evaluación
Relación de Cuentas Bancarias Productivas Específicas
Progreso Fideicomiso Promotor Urbano de Sonora
Del 01 de Enero al 30 de Junio de 2019
(pesos)

ETCA-IV-03

TRIMESTRE:SEGUNDO

| Fondo, Programa o Convenio | Datos de la Cuenta Bancaria | |
|--|-----------------------------|---------------------------------|
| | Institución Bancaria | Número de Cuenta |
| 1 ARRENDAMIENTO DEL CENTRO DE GOBIERNO | BANCOMER | CONTRATO DE FIDEICOMISO 24421-0 |
| 2 ARRENDAMIENTO DEL CENTRO DE GOBIERNO | BANCOMER | 0151480294 |
| 3 ARRENDAMIENTO DEL CENTRO DE GOBIERNO | BANCOMER | 0132762887 |
| 4 ARRENDAMIENTO DEL CENTRO DE GOBIERNO | SANTANDER | 5138200877-1 |
| 5 ARRENDAMIENTO DEL CENTRO DE GOBIERNO | BANCOMER | 24421-0 INVERSION |
| 6 ARRENDAMIENTO DEL CENTRO DE GOBIERNO | SANTANDER | 51382008771 INVERSION |
| 7 | | |
| 8 | | |
| 9 | | |
| 10 | | |

"Bajo protesta de decir verdad declaramos que los Estados Financieros y sus Notas, son razonablemente correctos y son responsabilidad del emisor"

Nallely Esther Villa Ruiz
Auxiliar contable

Pedro Orozco Villegas
Contador

Relación de Bienes Muebles e Inmuebles que Componen su Patrimonio

Progreso Fideicomiso Promotor Urbano de Sonora

Al 30 de Junio de 2019

(pesos)

TRIMESTRE:SEGUNDO

| | Código | Descripción del Bien | Valor en Libros |
|----|-------------------------------------|---|----------------------------|
| | BIENES MUEBLES | | \$ 367,959.00 |
| | BIENES MUEBLES | | \$ 367,959.00 |
| 1 | 05000-5100-0511-51102 | ESCRITORIO HERVEY | 1.00 |
| 2 | 05000-5100-0511-51103 | ESCRITORIO PEDRO | 1.00 |
| 3 | 05000-5100-0511-51104 | ESCRITORIO ISABEL | 3,016.00 |
| 4 | 05000-5100-0511-51105 | CREDENZA PEDRO | 1.00 |
| 5 | 05000-5100-0511-51106 | CREDENZA HERVEY | 1.00 |
| 6 | 05000-5100-0511-51108 | LIBRERO CREDENZA PEDRO | 1.00 |
| 7 | 05000-5100-0511-51109 | ARCHIVERO ISABEL | 1,206.00 |
| 8 | 05000-5100-0511-51110 | LIBRERO PEDRO | 1.00 |
| 9 | 05000-5100-0511-51111 | SILLA PEDRO | 1.00 |
| 10 | 05000-5100-0511-51112 | LIBRERO HERVEY | 1.00 |
| 11 | 05000-5100-0511-51113 | ARCHIVERO 4 G. MCA. OFIK | 1.00 |
| 12 | 05000-5100-0511-51114 | SILLA PEDRO | 1.00 |
| 13 | 05000-5100-0511-51115 | SILLA ISABEL | 1.00 |
| 14 | 05000-5100-0511-51116 | LIBRERO 2 ENTREPAÑOS I | 1.00 |
| 15 | 05000-5100-0511-51117 | SILLA ISABEL | 1.00 |
| 16 | 05000-5100-0511-51118 | SILLA ISABEL | 1,034.00 |
| 17 | 05000-5100-0511-51119 | SILLA HERVEY | 1.00 |
| 18 | 05000-5100-0511-51120 | SILLA HERVEY | 1.00 |
| 19 | 05000-5100-0511-51121 | SILLA HERVEY | 1.00 |
| 20 | 05000-5100-0511-51122 | LIBRERO PEDRO | 1.00 |
| 21 | 05000-5100-0511-51123 | SILLON EJECUTIVO PEDRO | 2,241.00 |
| 22 | 05000-5100-0511-51124 | LIBRERO 2 ENTREPAÑOS I | 1.00 |
| 23 | 05000-5100-0511-51125 | ARCHIVERO 4 GAVETAS PLOMO | 1.00 |
| 24 | 05000-5100-0515-5102 | CENTAL TELEFONICA | 1.00 |
| 25 | 05000-5100-0515-5103 | TELEFAX HERVEY | 1.00 |
| 26 | 05000-5100-0515-5104 | TELEFONO C/PANTALLA HERVEY | 1.00 |
| 27 | 05000-5100-0515-5105 | 2 TELEFONOS C/P ISABEL | 1.00 |
| 28 | 05000-5100-0515-5106 | TELEFONO C/P PEDRO | 1.00 |
| 29 | 05000-5100-0515-5107 | MAQ. ESCRIBIR IBM ISABEL | 1.00 |
| 30 | 05000-5100-0515-5108 | LANIX TITAN HERVEY | 1.00 |
| 31 | 05000-5100-0515-5109 | LANIX TITAN HERVEY | 1.00 |
| 32 | 05000-5100-0515-5110 | LANIX TITAN NALLELY | 1.00 |
| 33 | 05000-5100-0515-5111 | IMPR. EPSON LX 300 + | 1.00 |
| 34 | 05000-5100-0515-5112 | IMPR. HP LASERJET 1320 ISABEL | 1.00 |
| 35 | 05000-5100-0515-5113 | MULTIFUNCIONAL HP CM1 | 1.00 |
| 36 | 05000-5100-0515-5114 | COMPUTADORA OPTIPLEX PEDRO | 17,850.00 |
| 37 | 05000-5100-0515-5115 | COMPUTADORA OPTIPLEX HERVEY | 17,850.00 |
| 38 | 05000-5100-0515-5116 | COMPUTADORA OPTIPLEX ISABEL | 17,850.00 |
| 39 | 05000-5100-0519-51903 | 1 EQUIPO MODULAR SONY | 1.00 |
| 40 | 05000-5100-0519-51904 | COIADORA CANON D-1320 | 6,638.00 |
| 41 | 05000-5600-0566-56602 | TRANSFORMADOR 3F 500 13200-220/127 TIPO PEDES.. | 294,000.00 |
| 42 | 05000-5600-0569-56902 | DESPACHADOR DE AGUA | 2,672.00 |
| 43 | 05000-5100-0515-51517 | IMPRESORA HP S PRINT SS353C | 3,571.00 |
| | BIENES INMUEBLES | | \$ 1,166,454,312.00 |
| | TERRENOS | | \$ 102,976,077.00 |
| 44 | 05000-5800-0581-08102 | TERRENO | 17,263,889.00 |
| | 05000-5800-0581-08103 | ACTUALIZACION DE TERRENO | 81,930,867.00 |
| 45 | 05000-5800-0581-08104 | LOTE D DE LA MANZADA 26 | 925,714.00 |
| | 05000-5800-0581-08105 | ACTUALIZACION DE LOTE D DE LA MANZANA 26 | 2,855,607.00 |
| | EDIFICIOS | | \$ 1,063,478,235.00 |
| 46 | 05000-5800-0583-58303 | EDIFICIOS ADMINISTRATIVOS | 81,300,347.00 |
| | 05000-5800-0583-58302 | ACTUALIZACION DE EDIFICIOS ADMINISTRATIVOS | 982,177,888.00 |
| | OTROS ACTIVOS NO CIRCULANTES | | \$ 140,072,612.00 |
| | BIENES EN COMODATO | | \$ 140,072,612.00 |
| 47 | 01293-0000-0000-00001 | GOBIERNO DEL ESTADO | 137,825,304.00 |
| 48 | 01293-0000-0000-00002 | SAT | 549,403.00 |
| 49 | 01293-0000-0000-00003 | S.R.E. | 1,697,905.00 |

Bajo protesta de decir verdad declaramos que los Estados Financieros y sus Notas, son razonablemente correctos y son responsabilidad del emisor

Nallely Esther Villa Ruiz
Auxiliar contable

Pedro Orozco Villegas
Contador

SISTEMA ESTATAL DE EVALUACION
PROGRESO FIDEICOMISO PROMOTOR URBANO DE SONORA **SEGUNDO TRIMESTRE 2019**
ANALISIS DE LAS VARIACIONES PROGRAMATICO-PRESUPUESTAL

Metas Programadas y Realizadas

Meta 1: alcanzar ventas por \$16,632,208 por renta de 12 espacios del centro de gobierno, al 30 de junio se ha alcanzado un importe de \$5,324,893 es decir un 32%.

En El Mes De Mayo Un Cliente Desocupo El Espacio Arrendado Por Lo Que Nuestra Meta Baja A 11 Espacios

Meta 2: entregar al Fideicomitente y Fideicomisario Gobierno del Estado de Sonora \$10,000,000.00 al 30 de junio se ha alcanzado el 50% ya que se le ha entregado al gobierno del estado \$5,000,000

Meta 3: índice de calidad en los informes trimestrales.

PARTIDAS

11301 Sueldos.- Se programan \$1,440,000.00 y se alcanzan solo 719,640.00 es decir solo se ejercen el 50%.

11308 Ayuda para despensa.- Se programan \$60,480.00 y se alcanzan solo 30,240.00 es decir solo se ejercen el 50%.

13101 Prima quinquenal al personal burocrático.- Se programan \$218,000.00 y se alcanzan solo \$108,651.00 es decir solo se ejercen el 50%.

13201 Prima de vacaciones y dominical.- Se programan \$98,565.00, y se alcanzan solo 0.00 es decir solo se ejercen el 0%.

13202 Aguinaldo o gratificación de fin de año.- Se programan \$246,500.00 y se alcanzan solo \$0.00 es decir solo se ejercen el 0%.

15421 Bono día de las madres.- Se programan \$1,150.00 y se alcanzan solo 1150.00 es decir solo se ejercen el 100%.

15421 Bono día del padre.- Se programan \$650.00 y se alcanzan solo 650.00 es decir solo se ejercen el 100% .

13403 Estímulos al personal de confianza.- Se programan \$117,600.00 y se alcanzan solo 58,800.00 es decir solo se ejercen el 50%.

14101 Cuotas por servicios médicos ISSSTESON.- Se programan \$325,000.00 y se alcanzan solo 115,902.00 es decir solo se ejercen el 36%.

14102 Cuotas por seguro de vida ISSSTESON.- Se programan \$11.00 y se alcanzan solo 5.00 es decir solo se ejercen el 45%.

14103 Cuotas por seguro de retiro al ISSSTESON.- Se programan \$281.00 y se alcanzan solo 117.00 es decir solo se ejercen el 42%.

14104 Asignaciones para préstamos a corto plazo.- Se programan \$8,871.00 y se alcanzan solo 3,696.00 es decir solo se ejercen el 42%.

14106 Otras prestaciones de seguridad social.- Se programan \$364,891.00 y se alcanzan solo 140,456.00 es decir se ejercen el 38%.

14107 Cuotas para infraestructura, equipamiento y mantenimiento.- Se programan \$18,000.00 y se alcanzan solo 7,392.00 es decir solo se ejercen el 41%.

SISTEMA ESTATAL DE EVALUACION

PROGRESO FIDEICOMISO PROMOTOR URBANO DE SONORA

SEGUNDO TRIMESTRE 2019

ANALISIS DE LAS VARIACIONES PROGRAMATICO-PRESUPUESTAL

2000 materiales y suministros

21101 Materiales útiles y equipos menores de oficina.- Se programan \$37,214.00 y se alcanzan solo 8,574.00 es decir solo se ejercen el 23%.

21401 Materiales y útiles para el procesamiento en eq. Y bienes informáticos.- Se programan \$30,000.00 y se alcanzan solo 14,285.000 es decir se ejerce el 48%.

21501 Material para Información.- Se programan \$3,060.00 y se alcanzan solo 431.00 es decir se ejerce el 14%.

21601 Material de Limpieza.- Se programan \$3,000.00 y se alcanzan solo .00 es decir se ejerce el 0%.

22101 Productos alimenticios para el personal en las Instalaciones.- Se programan \$3,600.00 y se alcanzan solo 3,514.00.00 es decir se ejerce el 98%.

23501 Productos químicos, farmacéuticos y de laboratorio adquiridos como materia prima Se programan \$1,200.00 y se alcanzan solo .00 es decir solo se ejercen el 0%.

24601 Material eléctrico y electrónico.- Se programan \$47,209.00 y se alcanzan solo 39,573.00 es decir solo se ejercen el 84%.

3000 Servicios Generales

31101 Energía Eléctrica.- Se programan \$30,425.00 y se alcanzan solo 5,015.00 es decir solo se ejercen el 16%.

31301 Agua Potable.- Se programan \$2,004.00 y se alcanzan 1,080.00 es decir solo se ejercen el 54%.

31401 Telefonía tradicional.- Se programan \$28,008.00 y se alcanzan solo 11,416.00 es decir solo se ejercen el 41%.

33101 Servicios legales de contabilidad auditorías y relacionados.- Se programan \$450,000.00 y se alcanzan solo 142,373.00 es decir solo se ejercen el 32%.

34101 Servicios Financieros y bancarios.- Se programan \$500,000.00 y se alcanzan solo 227,046.00 es decir solo se ejercen el 45%.

35101 Mantenimiento y Conservación de inmuebles.- Se programan \$1,667,003.00 y se alcanzan solo 497.00 es decir solo se ejercen el 0%.

35302 Mantenimiento y Conservación de Bienes Informáticos.- Se programan \$30,000.00 y se alcanzan solo 15,453.00 es decir solo se ejercen el 52%.

35701 Mantenimiento y Conservación de Maquinaria y Equipo.- Se programan \$8,000.00 y se alcanzan solo 0.00 es decir solo se ejercen el 0%.

35801 Servicios de Limpieza y manejo de desechos.- Se programan \$81,900.00 y se alcanzan 27,575.00 es decir se ejerce el 34%.

39201 Impuestos y derechos.- Se programan \$759,586.00 y se alcanzan 759,284.00 es decir se ejerce el 100%.

39801 Impuestos sobre nominas.- Se programan \$50,000.00 y se alcanzan 15,311.00 es decir se ejerce el 31%.

9000 Deuda publica

9000.- entregas al fideicomitente.- Se programan \$10,000,000.00 y se alcanzan 5,000,000.00 es decir se ejerce el 50%. Este recurso se entrega mensualmente \$833,333.33 al fideicomitente y fideicomisario gobierno del estado de sonora.

SISTEMA ESTATAL DE EVALUACION
PROGRESO FIDEICOMISO PROMOTOR URBANO DE SONORA **SEGUNDO TRIMESTRE 2019**
ANALISIS DE LAS VARIACIONES PROGRAMATICO-PRESUPUESTAL

91201 amortización de la deuda interna por emisión de títulos y.- Se programan \$0.00 y se alcanzan 9,783,819.00 es decir se ejerce el 100%.

91202 pago de intereses de corto plazo.- Se programan \$0.00 y se alcanzan 18,415,132.00 es decir se ejerce el 100%

ESTA CIFRAS DE LA AMORTIZACION Y DEL PAGO DE INTERES SE PRESENTA EN EL AVANCE PRELIMINAR DE LA CUENTA PUBLICA SEGUNDO TRIMESTRE COMO UN PRESUPUESTO AMPLIADO.

ESTA AMPLIACION NO TIENE IMPACTOS PROGRAMATICOS YA QUE EL PRESUPUESTO ES DE LA SECRETARIA DE HACIENDA LA CUAL REALIZA EL PAGO POR CUENTA DE ESTE FIDEICOMISO POR LA CONTRUCCION DEL CENTRO DE GOBIERNO.

NALLELY VILLA RUIZ

PEDRO OROZCO VILLEGAS



GOBIERNO
DEL ESTADO
DE SONORA

Fideicomiso Puente Colorado

Sistema Estatal de Evaluación
Estado de Situación Financiera
FIDEICOMISO PUENTE COLORADO BANAMEX 116548-6
Al 30 de Junio de 2019
(PESOS)

ETCA-I-01

TRIMESTRE: SEGUNDO

| ACTIVO | 2019 | 2018 | PASIVO | 2019 | 2018 |
|---|----------------------|----------------------|---|----------------------|----------------------|
| Activo Circulante | | | Pasivo Circulante | | |
| Efectivo y Equivalentes | 82,949,441.36 | 67,590,598.27 | Cuentas por Pagar a Corto Plazo | 2,673,314.36 | 4,248,268.83 |
| Derechos a Recibir Efectivo o Equivalentes | 4,819,381.95 | 885,465.51 | Documentos por Pagar a Corto Plazo | - | - |
| Derechos a Recibir Bienes o Servicios | - | 53,495.82 | Porción a Corto Plazo de la Deuda Pública a Largo Plazo | - | - |
| Inventarios | - | - | Títulos y Valores a Corto Plazo | - | - |
| Almacenes | - | - | Pasivos Diferidos a Corto Plazo | - | - |
| Estimación por Pérdida o Deterioro de Activos Circulantes | - 4,225,515.15 | 4,225,515.04 | Fondos y Bienes de Terceros en Garantía y/o Administración a Corto Plazo | - | - |
| Otros Activos Circulantes | - | - | Provisiones a Corto Plazo | 7.00 | 390,912.00 |
| | | | Otros Pasivos a Corto Plazo | - | - |
| Total de Activos Circulantes | 83,543,308.16 | 72,755,074.64 | Total de Pasivos Circulantes | 2,673,307.36 | 4,639,180.83 |
| Activo No Circulante | | | Pasivo No Circulante | | |
| Inversiones Financieras a Largo Plazo | - | - | Cuentas por Pagar a Largo Plazo | - | - |
| Derechos a Recibir Efectivo o Equivalentes a Largo Plazo | - | - | Documentos por Pagar a Largo Plazo | - | - |
| Bienes Inmuebles, Infraestructura y Construcciones en Proceso | - | - | Deuda Pública a Largo Plazo | - | - |
| Bienes Muebles | 3,402,329.62 | 3,402,329.62 | Pasivos Diferidos a Largo Plazo | - | - |
| Activos Intangibles | 5,846.00 | 5,846.00 | Fondos y Bienes de Terceros en Garantía y/o en Administración a Largo Plazo | - | - |
| Depreciación, Deterioro y Amortización Acumulada de Bienes | - 3,000,061.77 | - 2,877,214.95 | Provisiones a Largo Plazo | - | - |
| Activos Diferidos | - | - | | | |
| Estimación por Pérdida o Deterioro de Activos no Circulantes | - | - | | | |
| Otros Activos no Circulantes | - | - | | | |
| Total de Activos No Circulantes | 408,113.85 | 530,960.67 | Total de Pasivos No Circulantes | - | - |
| Total de Activos | 83,951,422.01 | 73,286,035.31 | Total de Pasivo | 2,673,307.36 | 4,639,180.83 |
| | | | Hacienda Pública/Patrimonio | | |
| | | | Hacienda Pública/Patrimonio Contribuido | 2,250,024.27 | 2,250,024.27 |
| | | | Aportaciones | 2,250,024.27 | 2,250,024.27 |
| | | | Donaciones de Capital | - | - |
| | | | Actualización de la Hacienda Pública/Patrimonio | | |
| | | | Hacienda Pública/Patrimonio Generado | 79,028,090.38 | 66,396,830.21 |
| | | | Resultados del Ejercicio (Ahorro/ Desahorro) | 12,631,260.17 | 5,942,678.28 |
| | | | Resultados de Ejercicios Anteriores | 66,396,819.21 | 60,454,140.93 |
| | | | Revalúos | 11.00 | 11.00 |
| | | | Reservas | - | - |
| | | | Rectificaciones de Resultados de Ejercicios Anteriores | - | - |
| | | | Exceso o Insuficiencia en la Actualización de la Hacienda Pública/Patrimonio | - | - |
| | | | Resultado por Posición Monetaria | - | - |
| | | | Resultado por Tenencia de Activos no Monetarios | - | - |
| | | | Total Hacienda Pública/Patrimonio | 81,278,114.65 | 68,646,854.48 |
| | | | Total de Pasivo y Hacienda Pública/Patrimonio | 83,951,422.01 | 73,286,035.31 |

"Bajo protesta de decir verdad declaramos que los Estados Financieros y sus Notas, son razonablemente correctos y son responsabilidad del emisor"

C.P. Ricardo Ruiz Paredes
Contador

Lic. Claudia Dynorah Sánchez García
Administradora General

Sistema Estatal de Evaluación
Estado de Situación Financiera - Detallado - LDF
FIDEICOMISO PUENTE COLORADO BANAMEX 116548-6
 Al 31 de Diciembre de 2018 y al 30 de Junio de 2019 (b)

ETCA-I-02

TRIMESTRE: SEGUNDO

(PESOS)

| Concepto (c) | 2019 | 31 de diciembre de 2018 | Concepto (c) | 2019 | 31 de diciembre de 2018 |
|--|----------------------|-------------------------|--|---------------------|-------------------------|
| ACTIVO | | | PASIVO | | |
| Activo Circulante | | | Pasivo Circulante | | |
| a. Efectivo y Equivalentes (a=a1+a2+a3+a4+a5+a6+a7) | 82,949,441.36 | 67,590,598.27 | a. Cuentas por Pagar a Corto Plazo (a=a1+a2+a3+a4+a5+a6+a7+a8+a9) | 2,673,314.36 | 4,248,268.83 |
| a1) Efectivo | 19,000.00 | 10,000.00 | a1) Servicios Personales por Pagar a Corto Plazo | - | - |
| a2) Bancos/Tesorería | 82,896,535.01 | 67,546,691.92 | a2) Proveedores por Pagar a Corto Plazo | - | - |
| a3) Bancos/Dependencias y Otros | - | - | a3) Contratistas por Obras Públicas por Pagar a Corto Plazo | - | - |
| a4) Inversiones Temporales (Hasta 3 meses) | - | - | a4) Participaciones y Aportaciones por Pagar a Corto Plazo | - | - |
| a5) Fondos con Afectación Específica | - | - | a5) Transferencias Otorgadas por Pagar a Corto Plazo | - | - |
| a6) Depósitos de Fondos de Terceros en Garantía y/o Administración | 12,950.00 | 12,950.00 | a6) Intereses, Comisiones y Otros Gastos de la Deuda Pública por Pagar a Corto Plazo | - | - |
| a7) Otros Efectivos y Equivalentes | 20,956.35 | 20,956.35 | a7) Retenciones y Contribuciones por Pagar a Corto Plazo | 2,725,725.57 | 4,248,268.83 |
| b. Derechos a Recibir Efectivo o Equivalentes (b=b1+b2+b3+b4+b5+b6+b7) | 4,819,381.95 | 885,465.51 | a8) Devoluciones de la Ley de Ingresos por Pagar a Corto Plazo | - | - |
| b1) Inversiones Financieras de Corto Plazo | - | - | a9) Otras Cuentas por Pagar a Corto Plazo | 52,411.21 | - |
| b2) Cuentas por Cobrar a Corto Plazo | - | - | b. Documentos por Pagar a Corto Plazo (b=b1+b2+b3) | | |
| b3) Deudores Diversos por Cobrar a Corto Plazo | 4,300,077.71 | 15,412.82 | b1) Documentos Comerciales por Pagar a Corto Plazo | - | - |
| b4) Ingresos por Recuperar a Corto Plazo | - | - | b2) Documentos con Contratistas por Obras Públicas por Pagar a Corto Plazo | - | - |
| b5) Deudores por Anticipos de la Tesorería a Corto Plazo | - | - | b3) Otros Documentos por Pagar a Corto Plazo | - | - |
| b6) Préstamos Otorgados a Corto Plazo | - | - | c. Porción a Corto Plazo de la Deuda Pública a Largo Plazo (c=c1+c2) | | |
| b7) Otros Derechos a Recibir Efectivo o Equivalentes a Corto Plazo | 519,304.24 | 870,052.69 | c1) Porción a Corto Plazo de la Deuda Pública | - | - |
| c. Derechos a Recibir Bienes o Servicios (c=c1+c2+c3+c4+c5) | | 53,495.82 | c2) Porción a Corto Plazo de Arrendamiento Financiero | - | - |
| c1) Anticipo a Proveedores por Adquisición de Bienes y Prestación de Servicios a Corto Plazo | - | 53,495.82 | d. Títulos y Valores a Corto Plazo | - | - |
| c2) Anticipo a Proveedores por Adquisición de Bienes Inmuebles y Muebles a Corto Plazo | - | - | e. Pasivos Diferidos a Corto Plazo (e=e1+e2+e3) | | |
| c3) Anticipo a Proveedores por Adquisición de Bienes Intangibles a Corto Plazo | - | - | e1) Ingresos Cobrados por Adelantado a Corto Plazo | - | - |
| c4) Anticipo a Contratistas por Obras Públicas a Corto Plazo | - | - | e2) Intereses Cobrados por Adelantado a Corto Plazo | - | - |
| c5) Otros Derechos a Recibir Bienes o Servicios a Corto Plazo | - | - | e3) Otros Pasivos Diferidos a Corto Plazo | - | - |
| d. Inventarios (d=d1+d2+d3+d4+d5) | | | f. Fondos y Bienes de Terceros en Garantía y/o Administración a Corto Plazo (f=f1+f2+f3+f4+f5+f6) | | |
| d1) Inventario de Mercancías para Venta | - | - | f1) Fondos en Garantía a Corto Plazo | - | - |
| d2) Inventario de Mercancías Terminadas | - | - | f2) Fondos en Administración a Corto Plazo | - | - |
| d3) Inventario de Mercancías en Proceso de Elaboración | - | - | f3) Fondos Contingentes a Corto Plazo | - | - |
| d4) Inventario de Materias Primas, Materiales y Suministros para Producción | - | - | f4) Fondos de Fideicomisos, Mandatos y Contratos Análogos a Corto Plazo | - | - |
| d5) Bienes en Tránsito | - | - | f5) Otros Fondos de Terceros en Garantía y/o Administración a Corto Plazo | - | - |
| e. Almacenes | - | - | f6) Valores y Bienes en Garantía a Corto Plazo | - | - |

| Concepto (c) | 2019 | 31 de diciembre de 2018 | Concepto (c) | 2019 | 31 de diciembre de 2018 |
|--|----------------------|-------------------------|--|----------------------|-------------------------|
| f. Estimación por Pérdida o Deterioro de Activos Circulantes (f=f1+f2) | - 4,225,515.15 | 4,225,515.04 | g. Provisiones a Corto Plazo (g=g1+g2+g3) | - 7.00 | 390,912.00 |
| f1) Estimaciones para Cuentas Incobrables por Derechos a Recibir Efectivo o Equivalentes | - 4,225,515.15 | 4,225,515.04 | g1) Provisión para Demandas y Juicios a Corto Plazo | - | - |
| f2) Estimación por Deterioro de Inventarios | - | - | g2) Provisión para Contingencias a Corto Plazo | - | - |
| g. Otros Activos Circulantes (g=g1+g2+g3+g4) | - | - | g3) Otras Provisiones a Corto Plazo | - 7.00 | 390,912.00 |
| g1) Valores en Garantía | - | - | h. Otros Pasivos a Corto Plazo (h=h1+h2+h3) | - | - |
| g2) Bienes en Garantía (excluye depósitos de fondos) | - | - | h1) Ingresos por Clasificar | - | - |
| g3) Bienes Derivados de Embargos, Decomisos, Aseguramientos y Dación en Pago | - | - | h2) Recaudación por Participar | - | - |
| g4) Adquisición con Fondos de Terceros | - | - | h3) Otros Pasivos Circulantes | - | - |
| IA. Total de Activos Circulantes (IA = a + b + c + d + e + f + g) | 83,543,308.16 | 72,755,074.64 | IIA. Total de Pasivos Circulantes (IIA = a + b + c + d + e + f + g + h) | 2,673,307.36 | 4,639,180.83 |
| Activo No Circulante | | | Pasivo No Circulante | | |
| a. Inversiones Financieras a Largo Plazo | - | - | a. Cuentas por Pagar a Largo Plazo | - | - |
| b. Derechos a Recibir Efectivo o Equivalentes a Largo Plazo | - | - | b. Documentos por Pagar a Largo Plazo | - | - |
| c. Bienes Inmuebles, Infraestructura y Construcciones en Proceso | - | - | c. Deuda Pública a Largo Plazo | - | - |
| d. Bienes Muebles | 3,402,329.62 | 3,402,329.62 | d. Pasivos Diferidos a Largo Plazo | - | - |
| e. Activos Intangibles | 5,846.00 | 5,846.00 | e. Fondos y Bienes de Terceros en Garantía y/o en Administración a Largo Plazo | - | - |
| f. Depreciación, Deterioro y Amortización Acumulada de Bienes | - 3,000,061.77 | 2,877,214.95 | f. Provisiones a Largo Plazo | - | - |
| g. Activos Diferidos | - | - | IIIB. Total de Pasivos No Circulantes (IIIB=a + b + c + d + e + f) | - | - |
| h. Estimación por Pérdida o Deterioro de Activos no Circulantes | - | - | | | |
| i. Otros Activos no Circulantes | - | - | II. Total del Pasivo (II = IIA + IIIB) | 2,673,307.36 | 4,639,180.83 |
| IB. Total de Activos No Circulantes (IB = a + b + c + d + e + f + g + h + i) | 408,113.85 | 530,960.67 | HACIENDA PÚBLICA/PATRIMONIO | | |
| I. Total del Activo (I = IA + IB) | 83,951,422.01 | 73,286,035.31 | IIIA. Hacienda Pública/Patrimonio Contribuido (IIIA =a +b+c) | 2,250,024.27 | 2,250,024.27 |
| | | | a. Aportaciones | 2,250,024.27 | 2,250,024.27 |
| | | | b. Donaciones de Capital | - | - |
| | | | c. Actualización de la Hacienda Pública/Patrimonio | - | - |
| | | | IIIB. Hacienda Pública/Patrimonio Generado (IIIB = a + b + c + d + e) | 79,028,090.38 | 66,396,830.21 |
| | | | a. Resultados del Ejercicio (Ahorro/ Desahorro) | 12,631,260.17 | 5,942,678.28 |
| | | | b. Resultados de Ejercicios Anteriores | 66,396,830.21 | 60,454,140.93 |
| | | | c. Revalúos | - | 11.00 |
| | | | d. Reservas | - | - |
| | | | e. Rectificaciones de Resultados de Ejercicios Anteriores | - | - |
| | | | IIIC. Exceso o Insuficiencia en la Actualización de la Hacienda Pública/Patrimonio (IIIC=a+b) | | |
| | | | a. Resultado por Posición Monetaria | - | - |
| | | | b. Resultado por Tenencia de Activos no Monetarios | - | - |
| | | | III. Total Hacienda Pública/Patrimonio (III = IIIA + IIIB + IIIC) | 81,278,114.65 | 68,646,854.48 |
| | | | IV. Total del Pasivo y Hacienda Pública/Patrimonio (IV =II+III) | 83,951,422.01 | 73,286,035.31 |

C.P. Ricardo Ruiz Paredes
Contador

Lic. Claudia Dynorah Sánchez García
Administradora General

Sistema Estatal de Evaluación
Estado de Actividades
FIDEICOMISO PUENTE COLORADO BANAMEX 116548-6
Del 01 de Enero al 30 de Junio de 2019
(PESOS)

ETCA-I-03

TRIMESTRE: SEGUNDO

| | 2019 | 2018 |
|---|----------------------|----------------------|
| INGRESOS Y OTROS BENEFICIOS | | |
| Ingresos de Gestión | 33,756,652.12 | 44,742,793.33 |
| Impuestos | - | - |
| Cuotas y Aportaciones de Seguridad Social | - | - |
| Contribuciones de Mejoras | - | - |
| Derechos | 33,756,652.12 | - |
| Productos | - | - |
| Aprovechamientos | - | 34,263,348.81 |
| Ingresos por Venta de Bienes y Prestación de Servicios | - | 10,479,444.52 |
| Participaciones, Aportaciones, Convenios, Incentivos Derivados de la Colaboración Fiscal, Fondos Distintos de Aportaciones, Transferencias, Asignaciones, Subsidios y Subvenciones, y Pensiones y Jubilaciones | - | - |
| Participaciones, Aportaciones, Convenios, Incentivos Derivados de la Colaboración Fiscal y Fondos Distintos de Aportaciones | - | - |
| Transferencias, Asignaciones, Subsidios y Subvenciones, y Pensiones y Jubilaciones | - | - |
| Otros Ingresos y Beneficios | 1,446,664.95 | - |
| Ingresos Financieros | 1,446,664.95 | - |
| Incremento por Variación de Inventarios | - | - |
| Disminución del Exceso de Estimaciones por Pérdida o Deterioro u Obsolescencia | - | - |
| Disminución del Exceso de Provisiones | - | - |
| Otros Ingresos y Beneficios Varios | - | - |
| Total de Ingresos y Otros Beneficios | 35,203,317.07 | 44,742,793.33 |
| GASTOS Y OTRAS PÉRDIDAS | | |
| Gastos de Funcionamiento | 9,538,797.34 | 7,426,936.66 |
| Servicios Personales | 5,125,968.63 | 4,916,619.70 |
| Materiales y Suministros | 167,786.77 | 113,269.06 |
| Servicios Generales | 4,245,041.94 | 2,397,047.90 |
| Transferencias, Asignaciones, Subsidios y Otras Ayudas | 8,631,401.77 | 2,611.00 |
| Transferencias Internas y Asignaciones al Sector Público | - | 2,611.00 |
| Transferencias al Resto del Sector Público | 8,631,401.77 | - |
| Subsidios y Subvenciones | - | - |
| Ayudas Sociales | - | - |
| Pensiones y Jubilaciones | - | - |
| Transferencias a Fideicomisos, Mandatos y Contratos Análogos | - | - |
| Transferencias a la Seguridad Social | - | - |
| Donativos | - | - |
| Transferencias al Exterior | - | - |
| Participaciones y Aportaciones | - | - |
| Participaciones | - | - |
| Aportaciones | - | - |
| Convenios | - | - |
| Intereses, Comisiones y Otros Gastos de la Deuda Pública | - | - |
| Intereses de la Deuda Pública | - | - |
| Comisiones de la Deuda Pública | - | - |
| Gastos de la Deuda Pública | - | - |
| Costo por Coberturas | - | - |
| Apoyos Financieros | - | - |
| Otros Gastos y Pérdidas Extraordinarias | 4,401,857.79 | 119,276.42 |
| Estimaciones, Depreciaciones, Deterioros, Obsolescencia y Amortizaciones | 4,401,857.79 | 119,276.42 |
| Provisiones | - | - |
| Disminución de Inventarios | - | - |
| Aumento por Insuficiencia de Estimaciones por Pérdida o Deterioro u Obsolescencia | - | - |
| Aumento por Insuficiencia de Provisiones | - | - |
| Otros Gastos | - | - |
| Inversión Pública | - | - |
| Inversión Pública no Capitalizable | - | - |
| Total de Gastos y Otras Pérdidas | 22,572,056.90 | 7,548,824.08 |
| Resultados del Ejercicio (Ahorro/Desahorro) | 12,631,260.17 | 37,193,969.25 |

Bajo protesta de decir verdad declaramos que los Estados Financieros y sus Notas, son razonablemente correctos y son responsabilidad del emisor

C.P. Ricardo Ruiz Paredes
Contador

Lic. Claudia Dynorah Sánchez García
Administradora General

FIDEICOMISO PUENTE COLORADO BANAMEX 116548-6

ETCA-I-04

Estado de Variación en la Hacienda Pública

Del 01 de Enero al 30 de Junio de 2019

TRIMESTRE: SEGUNDO

| Concepto | Hacienda Pública / Patrimonio Contribuido | Hacienda Pública / Patrimonio Generado de Ejercicios Anteriores | Hacienda Pública / Patrimonio Generado del Ejercicio | Exceso o Insuficiencia en la Actualización de la Hacienda Pública / Patrimonio | Total |
|--|---|---|--|--|---------------|
| Hacienda Pública / Patrimonio Contribuido Neto de 2017 | 2,250,024.27 | | | | 2,250,024.27 |
| Aportaciones | 2,250,024.27 | | | | 2,250,024.27 |
| Donaciones de Capital | | | | | - |
| Actualización de la Hacienda Pública/Patrimonio | | | | | - |
| Hacienda Pública / Patrimonio Generado Neto de 2017 | | 60,454,151.93 | 5,942,678.28 | | 66,396,830.21 |
| Resultados del Ejercicio (Ahorro/Desahorro) | | | 5,942,678.28 | | 5,942,678.28 |
| Resultados de Ejercicios Anteriores | | 60,454,140.93 | | | 60,454,140.93 |
| Revalúos | | 11.00 | | | 11.00 |
| Reservas | | | | | - |
| Rectificaciones de Resultados de Ejercicios Anteriores | | | | | - |
| Exceso o Insuficiencia en la Actualización de la Hacienda Pública / Patrimonio Neto de 2017 | | | | - | - |
| Resultado por Posición Monetaria | | | | | - |
| Resultado por Tenencia de Activos no Monetarios | | | | | - |
| Hacienda Pública / Patrimonio Neto Final de 2017 | 2,250,024.27 | 60,454,151.93 | 5,942,678.28 | - | 68,646,854.48 |
| Cambios en la Hacienda Pública / Patrimonio Contribuido Neto de 2018 | - | | | | - |
| Aportaciones | | | | | - |
| Donaciones de Capital | | | | | - |
| Actualización de la Hacienda Pública/Patrimonio | | | | | - |
| Variaciones de la Hacienda Pública / Patrimonio Generado Neto de 2018 | | 5,942,678.28 | 6,688,581.89 | | 12,631,260.17 |
| Resultados del Ejercicio (Ahorro/Desahorro) | | | 12,631,260.17 | | 12,631,260.17 |
| Resultados de Ejercicios Anteriores | | 5,942,678.28 | 5,942,678.28 | | - |
| Revalúos | | | | | - |
| Reservas | | | | | - |
| Rectificaciones de Resultados de Ejercicios Anteriores | | | | | - |
| Cambios en el Exceso o Insuficiencia en la Actualización de la Hacienda Pública / Patrimonio Neto de 2018 | | | | - | - |
| Resultado por Posición Monetaria | | | | | - |
| Resultado por Tenencia de Activos no Monetarios | | | | | - |
| Hacienda Pública / Patrimonio Neto Final de 2018 | 2,250,024.27 | 66,396,830.21 | 12,631,260.17 | - | 81,278,114.65 |

C.P. Ricardo Ruiz Paredes
Contador

Lic. Claudia Dynorah Sánchez García
Administradora General

Sistema Estatal de Evaluación
Estado de Cambios en la Situación Financiera
FIDEICOMISO PUENTE COLORADO BANAMEX 116548-6
Del 01 de Enero al 30 de Junio de 2019
(PESOS)

ETCA-I-05

TRIMESTRE: SEGUNDO

| | <u>Origen</u> | <u>Aplicación</u> |
|--|---------------------|----------------------|
| Activo | 8,627,372.83 | 19,292,759.53 |
| Activo Circulante | 8,504,526.01 | 19,292,759.53 |
| Efectivo y Equivalentes | | 15,358,843.09 |
| Derechos a Recibir Efectivo o Equivalentes | | 3,933,916.44 |
| Derechos a Recibir Bienes o Servicios | 53,495.82 | |
| Inventario | | |
| Almacenes | | |
| Estimación por Pérdida o Deterioro de Activos Circulantes | 8,451,030.19 | |
| Otros Activos Circulantes | | |
| Activo No Circulante | 122,846.82 | 0.00 |
| Inversiones Financieras a Largo Plazo | | |
| Derechos a Recibir Efectivo o Equivalentes a Largo Plazo | | |
| Bienes Inmuebles, Infraestructura y Construcciones en Proceso | | |
| Bienes Muebles | | |
| Activos Intangibles | | |
| Depreciación, Deterioro y Amortización Acumulada de Bienes | 122,846.82 | |
| Activos Diferidos | | |
| Estimación por Pérdida o Deterioro de Activos no Circulantes | | |
| Otros Activos no Circulantes | | |
| Pasivo | 0.00 | 1,965,873.47 |
| Pasivo Circulante | 0.00 | 1,965,873.47 |
| Cuentas por Pagar a Corto Plazo | | 1,574,954.47 |
| Documentos por Pagar a Corto Plazo | | |
| Porción a Corto Plazo de la Deuda Pública a Largo Plazo | | |
| Títulos y Valores a Corto Plazo | | |
| Pasivos Diferidos a Corto Plazo | | |
| Fondos y Bienes de Terceros en Garantía y/o Administración a Corto Plazo | | |
| Provisiones a Corto Plazo | | 390,919.00 |
| Otros Pasivos a Corto Plazo | | |
| Pasivo No Circulante | 0.00 | 0.00 |
| Cuentas por Pagar a Largo Plazo | | |
| Documentos por Pagar a Largo Plazo | | |
| Deuda Pública a Largo Plazo | | |
| Pasivos Diferidos a Largo Plazo | | |
| Fondos y Bienes de Terceros en Garantía y/o en Administración a Largo Plazo | | |
| Provisiones a Largo Plazo | | |
| HACIENDA PUBLICA/PATRIMONIO | 6,688,581.89 | 0.00 |
| Hacienda Pública/Patrimonio Contribuido | 0.00 | 0.00 |
| Aportaciones | | |
| Donaciones de Capital | | |
| Actualización de la Hacienda Pública/Patrimonio | | |
| Hacienda Pública/Patrimonio Generado | 6,688,581.89 | 0.00 |
| Resultados del Ejercicio (Ahorro/ Desahorro) | 6,688,581.89 | |
| Resultados de Ejercicios Anteriores | | |
| Revalúos | | |
| Reservas | | |
| Rectificaciones de Resultados de Ejercicios Anteriores | | |
| Excesos o Insuficiencia en la Actualización de la Hacienda Pública/Patrimonio | 0.00 | 0.00 |
| Resultado por Posición Monetaria | | |
| Resultado por Tenencia de Activos no Monetarios | | |

Bajo protesta de decir verdad declaramos que los Estados Financieros y sus Notas, son razonablemente correctos y son responsabilidad del emisor

C.P. Ricardo Ruiz Paredes
Contador

Lic. Claudia Dynorah Sánchez García
Administradora General

Sistema Estatal de Evaluación
Estado de Flujos de Efectivo
FIDEICOMISO PUENTE COLORADO BANAMEX 116548-6
Del 01 de Enero al 30 de Junio de 2019
(PESOS)

ETCA-I-06

TRIMESTRE: SEGUNDO

| Concepto | 2019 | 2018 |
|---|----------------------|----------------------|
| Flujos de Efectivo de las Actividades de Operación | | |
| Origen | 33,756,652.12 | 42,060,764.52 |
| Impuestos | | |
| Cuotas y Aportaciones de Seguridad Social | | |
| Contribuciones de mejoras | | |
| Derechos | | |
| Productos | | |
| Aprovechamientos | | |
| Ingresos por Venta de Bienes y Prestación de Servicios | 33,756,652.12 | 34,263,348.81 |
| Participaciones, Aportaciones, Convenios, Incentivos Derivados de la Colaboración Fiscal y Fondos Distintos de Aportaciones | | 7,797,415.71 |
| Transferencias, Asignaciones, Subsidios y Subvenciones, y Pensiones y Jubilaciones | | |
| Otros Orígenes de Operación | | |
| Aplicación | 18,397,809.03 | 7,364,936.66 |
| Servicios Personales | 5,125,968.63 | 4,916,619.70 |
| Materiales y Suministros | 167,786.77 | 113,269.06 |
| Servicios Generales | 4,245,041.94 | 2,332,436.90 |
| Transferencias Internas y Asignaciones al Sector Público | 8,631,401.77 | 2,611.00 |
| Transferencias al resto del Sector Público | | |
| Subsidios y Subvenciones | | |
| Ayudas Sociales | | |
| Pensiones y Jubilaciones | | |
| Transferencias a Fideicomisos, Mandatos y Contratos Análogos | | |
| Transferencias a la Seguridad Social | | |
| Donativos | | |
| Transferencias al Exterior | | |
| Participaciones | | |
| Aportaciones | | |
| Convenios | | |
| Otras Aplicaciones de Operación | 227,609.92 | |
| Flujos Netos de Efectivo por Actividades de Operación | 15,358,843.09 | 34,695,827.86 |
| Flujos de Efectivo de las Actividades de Inversión | | |
| Origen | 0.00 | 0.00 |
| Bienes Inmuebles, Infraestructura y Construcciones en Proceso | | |
| Bienes Muebles | | |
| Otros Orígenes de Inversión | | |
| Aplicación | 0.00 | 0.00 |
| Bienes Inmuebles, Infraestructura y Construcciones en Proceso | | |
| Bienes Muebles | | |
| Otras Aplicaciones de Inversión | | |
| Flujos Netos de Efectivo por Actividades de Inversión | 0.00 | 0.00 |
| Flujo de Efectivo de las Actividades de Financiamiento | | |
| Origen | 0.00 | 0.00 |
| Endeudamiento Neto | 0.00 | 0.00 |
| Interno | 0.00 | 0.00 |
| Externo | 0.00 | 0.00 |
| Otros Orígenes de Financiamiento | 0.00 | 0.00 |
| Aplicación | 0.00 | 0.00 |
| Servicios de la Deuda | 0.00 | 0.00 |
| Interno | | |
| Externo | | |
| Otras Aplicaciones de Financiamiento | | |
| Flujos netos de Efectivo por Actividades de Financiamiento | 0.00 | 0.00 |
| Incremento/Disminución Neta en el Efectivo y Equivalentes al Efectivo | 15,358,843.09 | 34,695,827.86 |
| Efectivo y Equivalentes al Efectivo al Inicio del Ejercicio | 67,590,598.27 | 62,375,807.63 |
| Efectivo y Equivalentes al Efectivo al Final del Ejercicio | 82,949,441.36 | 97,071,635.49 |

Bajo protesta de decir verdad declaramos que los Estados Financieros y sus Notas, son razonablemente correctos y son responsabilidad del emisor

C.P. Ricardo Ruiz Paredes
 Contador

Lic. Claudia Dynorah Sánchez García
 Administradora General

Sistema Estatal de Evaluación
Estado Analítico del Activo
FIDEICOMISO PUENTE COLORADO BANAMEX 116548-6
Del 01 de Enero al 30 de Junio de 2019

ETCA-I-07

(PESOS)

TRIMESTRE: SEGUNDO

| Concepto | Saldo Inicial 1 | Cargos del Periodo 2 | Abonos del Periodo 3 | Saldo Final 4 (1+2-3) | Variación del Periodo (4-1) |
|---|----------------------|-------------------------|-------------------------|--------------------------|--------------------------------|
| ACTIVO | 73,286,035.31 | 105,171,954.99 | 94,506,568.29 | 83,951,422.01 | 10,665,386.70 |
| Activo Circulante | 72,755,074.64 | 105,171,954.99 | 94,383,721.47 | 83,543,308.16 | 10,788,233.52 |
| Efectivo y Equivalentes | 67,590,598.27 | 66,377,652.56 | 51,018,809.47 | 82,949,441.36 | 15,358,843.09 |
| Derechos a Recibir Efectivo o Equivalentes | 885,465.51 | 38,754,349.08 | 34,820,432.64 | 4,819,381.95 | 3,933,916.44 |
| Derechos a Recibir Bienes o Servicios | 53,495.82 | 39,953.35 | 93,449.17 | 0.00 | -53,495.82 |
| Inventarios | | | | 0.00 | 0.00 |
| Almacenes | | | | 0.00 | 0.00 |
| Estimación por Pérdida o Deterioro de Activos Circulantes | 4,225,515.04 | | 8,451,030.19 | -4,225,515.15 | -8,451,030.19 |
| Otros Activos Circulantes | | | | 0.00 | 0.00 |
| Activo No Circulante | 530,960.67 | 0.00 | 122,846.82 | 408,113.85 | -122,846.82 |
| Inversiones Financieras a Largo Plazo | | | | 0.00 | 0.00 |
| Derechos a Recibir Efectivo o Equivalentes a Largo Plazo | | | | 0.00 | 0.00 |
| Bienes Inmuebles, Infraestructura y Construcciones en Proceso | | | | 0.00 | 0.00 |
| Bienes Muebles | 3,402,329.62 | | | 3,402,329.62 | 0.00 |
| Activos Intangibles | 5,846.00 | | | 5,846.00 | 0.00 |
| Depreciación, Deterioro y Amortización Acumulada de Bienes | -2,877,214.95 | | 122,846.82 | -3,000,061.77 | -122,846.82 |
| Activos Diferidos | | | | 0.00 | 0.00 |
| Estimación por Pérdida o Deterioro de Activos no Circulantes | | | | 0.00 | 0.00 |
| Otros Activos no Circulantes | | | | 0.00 | 0.00 |

Bajo protesta de decir verdad declaramos que los Estados Financieros y sus Notas, son razonablemente correctos y son responsabilidad del emisor

C.P. Ricardo Ruiz Paredes
 Contador

Lic. Claudia Dynorah Sánchez García
 Administradora General

Sistema Estatal de Evaluación
Estado Analítico de la Deuda y Otros Pasivos
FIDEICOMISO PUENTE COLORADO BANAMEX 116548-6
Del 01 de Enero al 30 de Junio de 2019

ETCA-I-08

(PESOS)

TRIMESTRE: SEGUNDO

| DENOMINACIÓN DE LAS DEUDAS | MONEDA DE CONTRATACIÓN | INSTITUCIÓN O PAÍS ACREEDOR | SALDO INICIAL DEL PERIODO | SALDO FINAL DEL PERIODO |
|--|------------------------|-----------------------------|---------------------------|-------------------------|
| DEUDA PÚBLICA | | | | |
| Corto Plazo | | | | |
| Deuda Interna | | | 0.00 | 0.00 |
| Instituciones de Crédito | | | 0.00 | 0.00 |
| Títulos y Valores | | | | |
| Arrendamientos Financieros | | | | |
| Deuda Externa | | | 0.00 | 0.00 |
| Organismos Financieros Internacionales | | | 0.00 | |
| Deuda Bilateral | | | | |
| Títulos y Valores | | | | |
| Arrendamientos Financieros | | | | |
| <i>Subtotal Corto Plazo</i> | | | <i>0.00</i> | <i>0.00</i> |
| Largo Plazo | | | | |
| Deuda Interna | | | 0.00 | 0.00 |
| Instituciones de Crédito | | | | |
| Títulos y Valores | | | | |
| Arrendamientos Financieros | | | | |
| Deuda Externa | | | 0.00 | 0.00 |
| Organismos Financieros Internacionales | | | | |
| Deuda Bilateral | | | | |
| Títulos y Valores | | | | |
| Arrendamientos Financieros | | | | |
| <i>Subtotal Largo Plazo</i> | | | <i>0.00</i> | <i>0.00</i> |
| Otros Pasivos | PESOS | MEXICO | 4,639,180.83 | 2,673,307.36 |
| Total Deuda y Otros Pasivos | | | 4,639,180.83 | 2,673,307.36 |

Bajo protesta de decir verdad declaramos que los Estados Financieros y sus Notas, son razonablemente correctos y son responsabilidad del emisor

C.P. Ricardo Ruiz Paredes
 Contador

Lic. Claudia Dynorah Sánchez García
 Administradora General

Sistema Estatal de Evaluación
Informe Analítico de la Deuda Pública y Otros Pasivos - LDF
FIDEICOMISO PUENTE COLORADO BANAMEX 116548-6
Del 01 de Enero al 30 de Junio de 2019

ETCA-I-09

(PESOS)

TRIMESTRE: SEGUNDO

| Denominación de la Deuda Pública y Otros Pasivos (c) | Saldo al 31 de diciembre de 2018(d) | Disposiciones del Periodo (e) | Amortizaciones del Periodo (f) | Revaluaciones, Reclasificaciones y Otros Ajustes (g) | Saldo Final del Periodo (h) h=d+e-f+g | Pago de Intereses del Periodo (i) | Pago de Comisiones y demás costos asociados durante el Periodo (j) |
|---|-------------------------------------|-------------------------------|--------------------------------|--|--|-----------------------------------|--|
| 1. Deuda Pública (1=A+B) | | | | | | | |
| A. Corto Plazo (A=a1+a2+a3) | | | | | | | |
| a1) Instituciones de Crédito | | | | | | | |
| a2) Títulos y Valores | | | | | | | |
| a3) Arrendamientos Financieros | | | | | | | |
| B. Largo Plazo (B=b1+b2+b3) | | | | | | | |
| b1) Instituciones de Crédito | | | | | | | |
| b2) Títulos y Valores | | | | | | | |
| b3) Arrendamientos Financieros | | | | | | | |
| 2. Otros Pasivos | 4,639,180.83 | | | | 2,673,307.36 | | |
| 3. Total de la Deuda Pública y Otros Pasivos (3=1+2) | 4,639,180.83 | | | | 2,673,307.36 | | |
| 4. Deuda Contingente 1 (informativo) | | | | | | | |
| A. Deuda Contingente 1 | | | | | | | |
| B. Deuda Contingente 2 | | | | | | | |
| C. Deuda Contingente XX | | | | | | | |
| 5. Valor de Instrumentos Bono Cupón Cero 2 (Informativo) | | | | | | | |
| A. Instrumento Bono Cupón Cero 1 | | | | | | | |
| B. Instrumento Bono Cupón Cero 2 | | | | | | | |
| C. Instrumento Bono Cupón Cero XX | | | | | | | |

1

Se refiere a cualquier Financiamiento sin fuente o garantía de pago definida, que sea asumida de manera solidaria o subsidiaria por las Entidades Federativas con sus Municipios, organismos descentralizados y empresas de participación estatal mayoritaria y fideicomisos, locales o municipales, y por los Municipios con sus respectivos organismos descentralizados y empresas de participación municipal mayoritaria.

2

Se refiere al valor del Bono Cupón Cero que respalda el pago de los créditos asociados al mismo (Activo).

| Obligaciones a Corto Plazo (k) | Monto Contratado (l) | Plazo Pactado (m) | Tasa de Interés (n) | Comisiones y Costos Relacionados (o) | Tasa Efectiva (p) |
|--|----------------------|-------------------|---------------------|--------------------------------------|-------------------|
| 6. Obligaciones a Corto Plazo (Informativo) | | | | | |
| A. Crédito 1 | | | | | |
| B. Crédito 2 | | | | | |
| C. Crédito XX | | | | | |

C.P. Ricardo Ruiz Paredes
Contador

Lic. Claudia Dynorah Sánchez García
Administradora General

Sistema Estatal de Evaluación
Informe Analítico de Obligaciones Diferentes de Financiamientos – LDF
FIDEICOMISO PUENTE COLORADO BANAMEX 116548-6
Del 01 de Enero al 30 de Junio de 2019

ETCA-I-10

(PESOS)

TRIMESTRE: SEGUNDO

| Denominación de las Obligaciones Diferentes de Financiamiento (c) | Fecha del Contrato (d) | Fecha de inicio de operación del proyecto (e) | Fecha de vencimiento (f) | Monto de la inversión pactado (g) | Plazo pactado (h) | Monto promedio mensual del pago de la contraprestación (i) | Monto promedio mensual del pago de la contraprestación correspondiente al pago de inversión (j) | Monto pagado de la inversión al XX de XXXXXX de 2019 (k) | Monto pagado de la inversión actualizado al XX de XXXXXX de 2019 (l) | Saldo pendiente por pagar de la inversión al XX de XXXXXX de 2019 (m = g - l) |
|---|------------------------|---|--------------------------|-----------------------------------|-------------------|--|---|--|--|---|
| A. Asociaciones Público Privadas (APP's) (A=a+b+c+d) a) APP 1 b) APP 2 c) APP 3 d) APP XX B. Otros Instrumentos (B=a+b+c+d) a) Otro Instrumento 1 b) Otro Instrumento 2 c) Otro Instrumento 3 d) Otro Instrumento XX C. Total de Obligaciones Diferentes de Financiamiento (C=A+B) | | | | | | | | | | |
| NO APLICA | | | | | | | | | | |

C.P. Ricardo Ruiz Paredes
 Contador

Lic. Claudia Dynorah Sánchez García
 Administradora General

Sistema Estatal de Evaluación
Informe sobre Pasivos Contingentes
FIDEICOMISO PUENTE COLORADO BANAMEX 116548-6
Al 30 de Junio de 2019
(PESOS)

ETCA-I-11

TRIMESTRE: SEGUNDO

A Corto Plazo

A Mediano Plazo

CONTINGENCIAS

- a) La entidad no es contribuyente del Impuesto Sobre la Renta, sin embargo es responsable solidario de la retención y entero de los impuestos que correspondan cuando haga pago a terceros por concepto de Honorarios, Arrendamiento, Remuneraciones al personal, entre otros. También tiene la obligación de exigir documentos que reúnan los requisitos fiscales cuando estén obligados a ello en los términos de la Ley del Impuesto Sobre la Renta.
- b) Las contribuciones federales, Estatales y municipales, están sujetas a revisión por parte de las autoridades fiscales durante un periodo de 5 años, estando contingentemente obligado al pago de dichas contribuciones, actualizaciones y recargos por posibles diferencias que sean detectadas.

A Largo Plazo

Bajo protesta de decir verdad declaramos que los Estados Financieros y sus Notas, son razonablemente correctos y son responsabilidad del emisor

C.P. Ricardo Ruiz Paredes
Contador

Lic. Claudia Dynorah Sánchez García
Administradora General

FIDEICOMISO PUENTE COLORADO
NOTAS A LOS ESTADOS FINANCIEROS
AL 30 DE JUNIO DE 2019

NOTAS DE DESGLOSE

A. NOTAS AL ESTADO DE SITUACIÓN FINANCIERA:

NOTA 1.- EFECTIVO Y EQUIVALENTES

Las partidas que integran este rubro son las siguientes:

| Descripción | Saldos al 31-XII-2018 | Saldos al 30-VI-2019 |
|---|-----------------------|----------------------|
| Fondo Fijo Caseta SLRC | 10,000 | 16,000 |
| Fondo Fijo Ofna. Hillo. | 0 | 3,000 |
| Bancos | 67,546,692 | 82,896,535 |
| Depósitos en garantía (Por arrendamiento de oficinas móviles y almacén provisional) | 12,950 | 12,950 |
| Otros efectivos y equivalentes (CFE) | 20,956 | 20,956 |
| TOTAL | 67,590,598 | 82,949,441 |

El efectivo y sus equivalentes están totalmente disponibles sin restricción alguna.

La cuenta de bancos se integra de la siguiente manera:

| Banco / Cuenta bancaria | Uso | Saldos al 30-VI-2019 |
|---------------------------------------|----------------------|----------------------|
| Scotiabank Inverlat 13302142023 dlls | Cuotas dólares | 655,986 |
| *Scotiabank Inverlat 13302142023 dlls | Complementaria dls | 11,886,465 |
| Banamex 525/9527904 dlls | Cuotas dólares | 26,350 |
| *Banamex complementaria dlls | Complementaria dls | 215,322 |
| Banamex contrato 116548-6 | Inversión fiduciario | 60,931,698 |
| *Banamex subcontrato 503206-5 | Subcontrato | 1,873,345 |
| *Banamex subcontrato 504323-7 | Subcontrato | 1,264,797 |
| Banamex 525/6670455 | Cuotas m.n. | 1,638,256 |
| Santander 65502287186 | Gasto operativo | 4,404,316 |
| TOTAL | | 82,896,535 |

Las cuentas complementarias se utilizan para el registro de la conversión a moneda nacional, de los depósitos en dólares de las cuentas de recepción de cuotas de peaje; la conversión se realiza al tipo de cambio promedio del mes.

Las cuentas bancarias 5032065 y 50403237, son subcontratos de la cuenta 116548-6, y constituyen reservas para el mantenimiento y conservación del puente y para contingencias laborales.

NOTA 2.- DERECHOS A RECIBIR EFECTIVO Y EQUIVALENTES.

Las partidas que integran este rubro son las siguientes:

| Descripción | Saldos al 31-XII-2018 | Saldos al 30-VI-2019 | Recuperación |
|---|-----------------------|----------------------|--------------|
| Deudores Diversos por Cobrar a Corto Plazo | | | |
| IDE por recuperar | 4,073,852 | 4,073,852 | En trámite |
| BANAMEX | 150,845 | 150,845 | En trámite |
| Otros deudores | 16,231 | 75,380 | 90 días |
| IVA por acreditar | 870,053 | 519,304 | 30 días |
| Total deudores diversos | 5,110,981 | 4,819,381 | |
| Estimación cuentas incobrables | -4,225,515 | -4,225,515 | |
| TOTAL | 885,466 | 593,866 | |

| Descripción | Saldos al 31-XII-2018 | Saldos al 30-VI-2019 |
|--|-----------------------|----------------------|
| Derechos a Recibir Bienes o Servicios | | |
| Derechos a Recibir Bienes o Servicios | 53,495 | 0 |

El saldo de la cuenta de Derechos a Recibir Bienes o Servicios 2018 corresponde a seguros por blindaje de cuentas Santander.

NOTA 3.- BIENES MUEBLES.

Las partidas que integran este rubro son las siguientes:

| Descripción | Saldos al 31-XII-2018 | Saldos al 30-VI-2019 |
|--|--------------------------|-------------------------|
| Mobiliario y Equipo de administración | 2,960,757 | 2,960,757 |
| Equipo de transporte | 432,672 | 432,672 |
| Maquinaria y otros equipos | 8,900 | 8,900 |
| Activos intangibles (Software y licencias) | 5,846 | 5,846 |
| Menos: Depreciación acumulada | -2,877,216 | -3,000,062 |
| TOTAL activo fijo neto | 530,959 | 408,113 |

Los bienes muebles e inmuebles se registran el costo de adquisición e instalación en su caso. Las instalaciones de las Oficinas y la superestructura y estructuras del Puente Rio Colorado, se encuentran concesionadas al Gobierno del Estado por la Secretaría de Comunicaciones y Transportes desde el año 1994.

a) El saldo de la cuenta Mobiliario y Equipo de Administración se integra como sigue:

| Descripción del bien | Importe |
|--|---------------------|
| MULTIFUNCIONAL HP | 4,781.74 |
| CONMUTADOR PANASONIC | 8,600.00 |
| CAMARA VIGILANCIA INTERIOR CASETA | 23,778.74 |
| MICROONDAS DAEWOO SERIE 36258 | 694.78 |
| COPIADORA MARCA CANON MODELO D1120 | 6,250.00 |
| MINISPLIT 2.5 TONELADAS MARCA LENNOX | 10,200.00 |
| MINI SPLIT 1 TON. MARCA LENNOX | 3,700.00 |
| EQUIPO DE AFORO BACK UP | 66,927.00 |
| MOBILIARIO PARA EQ. AFORO BACK UP | 73,374.00 |
| EQUIPO DE AFORO VEHICULAR | 1,717,709.83 |
| COMPUTADORA HP BEATS AUDIO | 25,999.00 |
| PC HP PRO 1005AIO | 8,016.38 |
| TARIFARIO LED EN PANTALLA | 86,053.91 |
| TARIFARIO LED EN PANTALLA S | 86,053.91 |
| ANUNCIO LUMINOSO LED S | 76,867.45 |
| ANUNCIO LUMINOSO LED | 76,867.45 |
| SEMAFOROS (5) EN SERIE DE CARRILES | 93,979.00 |
| MODULOS ES SERIE PARA EQ. AFORO | 31,446.00 |
| MONITORES EN SERIE ELO TOUCH PARA BACK UP | 52,836.00 |
| IMPRESORA MINI PRINTER EPSON (2) B ACK UP | 49,930.00 |
| MODULO CON 8 TABLEROS | 95,233.60 |
| COMPUTADORA AMD A10 | 14,959.00 |
| SUBESTACION ELECTRICA CASETA | 67,865.00 |
| PLANTA ELECTRICA | 206,010.00 |
| RESTRICTOR DE LLAMADAS DE LARGA DISTANCIA | 702.00 |
| FAX SHARP UX-115 | 1,147.83 |
| UPS 2.2. KV CASETA | 27,984.77 |
| MESA DE TRABAJO 1.6 X .75 | 676.72 |
| GRABADORA DE VOZ | 1,410.35 |
| ESTANTE METALICO 6 ENTREPAÑOS | 1,542.48 |
| SILLON MADSON PLIANA ROJO/NEGRO | 1,684.61 |
| SILLON MADISON PLIANA ROJO/NEGRO | 1,684.61 |
| MESA LATERAL CRISTAL CURVO MOD. ECT-1050 | 1,904.44 |
| ENGARGOLADORA KOMBO 450 | 2,236.98 |
| '3 SILLONES EJECUTIVOS MODELO 200 EN MALLA Y VINIL | 6,720.00 |
| LAP TOP HP15-AY009 | 11,205.17 |
| IMPRESORA SAMSUNG SL-M2020 | 688.97 |
| MULTIFUNCIONAL HP OFFICE JET-PRO 8710 | 2,206.21 |
| NO BREAK KOBLENZ 480VA | 826.90 |
| BIENES REVALORIZADOS | 11.00 |
| IMPRESORA MULTIFUNCIONAL SAMSUNG M4080FX | 9,991.37 |
| Total | 2,960,757.20 |

- b) El saldo de la cuenta Vehículos y Equipo de Transporte se integra de la siguiente manera:

| Descripción del bien | Importe |
|----------------------|----------------|
| JETTA CLASICO 2012 | 164,569. |
| NISSAN NP300 2018 | 268,103 |
| Total | 432,672 |

- c) El saldo de la cuenta Maquinaria y Otros Equipos se integra de la siguiente manera:

| Descripción del bien | Importe |
|-----------------------------|---------------|
| MINISPLIT 1 TON MARCA LENOX | 8,900. |
| Total | 8,900. |

- d) El saldo de la cuenta Activos Intangibles se integra de la siguiente manera:

| Descripción del bien | Importe |
|----------------------|---------------|
| Licencia COMPAQ | 5,846. |
| Total | 5,846. |

NOTA 4.- ESTIMACIONES Y DETERIOROS.

Durante el ejercicio de 2019 se registró la depreciación en base a la normatividad y los porcentajes de estimación de vida útil aprobados por el CONAC.

| CONCEPTO | VALOR FACTURA (1) | DEPRECIACIÓN ACUMULADA AL 31 DIC 2018 (2) | DEPRECIACIÓN DEL 01 DE ENERO AL 30 JUN 2019 (3) | DEPRECIACIÓN ACUMULADA AL 30-JUN-2019 (4) | VALOR NETO AL 31 DIC 2018 (5) | VIDA ÚTIL ESPERADA | % ANUAL |
|--|-------------------|---|---|---|-------------------------------|--------------------|---------|
| | | | | (2 + 3) | (1 - 4) | | |
| MOBILIARIO Y EQUIPO DE ADMINISTRACIÓN | 2,960,757 | 2,664,931 | 95,592 | 2,760,523 | 200,234 | 10 AÑOS | 10 |
| AUTOMOVILES Y EQUIPO TERRESTRE | 432,672 | 209,253 | 26,810 | 236,063 | 196,609 | 5 AÑOS | 20 |
| MAQUINARIA Y OTROS EQUIPOS | 8,900 | 3,031 | 444 | 3,475 | 5,425 | 10 AÑOS | 10 |
| INTANGIBLES | 5,846 | 0 | 0 | 0 | 5,846 | 10 AÑOS | 10 |
| TOTAL | 3,408,175 | 2,877,215 | 122,846 | 3,000,061 | 408,114 | | |

NOTA 5.- CUENTAS POR PAGAR A CORTO PLAZO

Las partidas que integran este rubro son las siguientes:

| Descripción | Importe |
|---|------------------|
| Retenciones y Contribuciones por Pagar (1) | 2,725,725 |
| Otras cuentas por pagar a corto plazo | -52,411 |
| Provisiones a corto plazo (Contraprestación 2018 SCT) | -7 |
| TOTAL | 2,673,307 |

- (1) Retenciones y contribuciones por pagar:

| Conceptos | Importe | Vencimiento |
|--------------------------|------------------|-------------|
| ISPT retenido | -52,200 | 30 días |
| IMSS patronal | 106,224 | 30 días |
| ISR honorarios | 103 | 30 días |
| IVA por pagar | 2,665,798 | 30 días |
| Retencion IMSS empleados | 5,800 | 30 días |
| Total | 2,725,725 | |

NOTA 6.- HACIENDA PÚBLICA/PATRIMONIO.

Las partidas que integran este rubro son las siguientes:

| Descripción | SalDOS al 31-XII-2018 | SalDOS al 30-VI-2019 |
|------------------------------------|-----------------------|----------------------|
| Patrimonio Contribuido | 2,250,024 | 2,250,024 |
| Resultado de Ejercicios Anteriores | 60,454,152 | 66,396,830 |
| Resultado del Ejercicio | 5,942,678 | 12,631,260 |
| TOTAL | 68,646,854 | 81,278,114 |

B. NOTAS AL ESTADO DE ACTIVIDADES:

1.- INGRESOS

Esta cuenta se integra como sigue:

| Descripción | Saldos al 30-VI-2018 | Saldos al 30-VI-2019 |
|--|----------------------|----------------------|
| Ingresos por venta de bienes y servicios | 34,263,349 | 33,756,652 |
| Utilidad o pérdida cambiaria | 776,337 | -553,013 |
| Otros productos financieros | 0 | 1,203,558 |
| Utilidad venta de valores | 9,703,107 | 796,120 |
| TOTAL | 44,742,793 | 35,203,317 |

Los ingresos corresponden a ingresos propios derivados de la concesión otorgada por la SCT al Gobierno del Estado, para la explotación, mantenimiento y conservación del Puente Colorado.

2.- GASTOS Y OTRAS PÉRDIDAS

Esta cuenta se integra como sigue:

| Descripción | Saldos al 30-VI-2018 | Saldos al 30-VI-2019 |
|---|----------------------|----------------------|
| Gastos de Funcionamiento: | | |
| Servicios personales | 4,916,619 | 5,125,969 |
| Materiales y suministros | 113,269 | 167,787 |
| Servicios generales | 2,397,048 | 4,245,042 |
| Otros Gastos y Pérdidas Extraordinarias | 0 | 4,401,857 |
| Transferencias Municipios Fideicomisarios | | 8,631,402 |
| TOTAL | 68,085,112 | 22,572,057 |

C. NOTAS AL ESTADO DE VARIACIÓN EN LA HACIENDA PÚBLICA

En el periodo Enero a Junio 2019, las modificaciones que tuvo este rubro es el siguiente:

| Concepto | Saldo 31 dic 18 | Ajustes periodo | Saldo 30-VI-2019 |
|------------------------------------|-------------------|-----------------|-------------------|
| PATRIMONIO | 2,250,024 | | 2,250,024 |
| Resultado de Ejercicios Anteriores | 60,454,141 | 5,942,678 | 66,396,819 |
| Ahorro (desahorro) del Ejercicio | 5,942,678 | | 12,631,260 |
| Revaluos | 11 | | 11 |
| TOTAL | 68,646,854 | | 81,278,114 |

D. NOTAS AL ESTADO DE FLUJOS DE EFECTIVO

El efectivo y equivalentes que se muestra en este estado financiero se integra de la siguiente manera:

| CONCEPTO | AL 30-VI-2018 | AL 30-VI-2019 |
|---------------------------------|-------------------|-------------------|
| Efectivo | 19,000 | 19,000 |
| Depósitos garantía | 14,235 | 33,906 |
| Bancos Tesorería | 97,038,400 | 82,896,535 |
| Total de Efectivo y Equivalente | 97,071,635 | 82,949,441 |

4.- CONCILIACIÓN DEL FLUJO DE EFECTIVO NETO DE ACTIVIDADES DE OPERACIÓN Y LA CUENTA AHORRO/DESAHORRO NETO DEL PERIODO DE ENERO A JUNIO DE 2019.

| Concepto | Importe |
|---|-------------------|
| Ahorro / Desahorro Neto antes de operaciones extraordinarias Del Periodo de Enero a Junio del 2019 según el Estado de Actividades | 12,631,260 |
| Más Partidas o Rubros que no Afectan Efectivo: | 0 |
| Depreciación del Ejercicio | 122,847 |
| Otras partidas | 0 |
| Flujo de Efectivo Neto de Actividades De Operación según Estado de Flujo del 1 de Enero al 30 de Junio del 2019 | 12,754,107 |

5.1- CONCILIACIÓN ENTRE LOS INGRESOS PRESUPUESTARIOS Y CONTABLES DEL 1 DE ENERO AL 30 DE JUNIO DE 2019.

| Concepto | Importe |
|--|-------------------|
| Ingresos Según Presupuesto Original y Modificado del 1 de Enero al 30 de Junio de 2019: | |
| Ingresos propios | 33,756,652 |
| Total Ingresos Presupuestarios del 1 de Enero al 30 de Junio de 2019. | 33,756,652 |
| Mas (Menos): | 0 |
| Ingresos Recibidos en Exceso al 30 de Junio de 2019: | 0 |
| Ingresos Normales | 1,446,665 |
| Total | 1,446,665 |
| Ingresos Contables Según Estado de Actividades del 1 de Enero al 30 de Junio 2019 | 35,203,317 |

5.2.- CONCILIACIÓN ENTRE LOS EGRESOS PRESUPUESTARIOS Y CONTABLES DEL 1 DE ENERO AL 30 DE JUNIO 2019.

| Concepto | Importe |
|---|-------------------|
| Egresos según Presupuesto Original del 1 de Enero al 30 de Junio de 2019 | 18,170,199 |
| Más: | 0 |
| Depreciación de Bienes Muebles determinada y contabilizada en el periodo de Enero a Junio de 2019 | 122,847 |
| Estimaciones, deterioros y obsolescencias | 4,279,011 |
| Total | 22,572,057 |
| Menos: | 0 |
| Egresos no Aplicados | 0 |
| Egresos Ejercidos Según Presupuesto de Egresos del 1 de Enero al 30 de Junio de 2019 | 22,572,057 |
| Egresos Contables Según Estado de Actividades del 1 de Enero al 30 de Junio de 2019 | 22,572,057 |

NOTAS DE MEMORIA

CUENTAS DE ORDEN

La entidad en apego a lo establecido por el CONAC maneja en cuentas de orden el control y aplicación de los avances presupuestales de ingresos y de egresos autorizados. Al 30 de Junio de 2019 tiene en sus registros contables los siguientes saldos acumulados en cuentas de orden:

CUENTA

LEY DE INGRESOS

| | |
|------------------------------|-------------|
| LEY DE INGRESOS ESTIMADA | 100,500,000 |
| LEY DE INGRESOS POR EJECUTAR | 66,743,348 |
| LEY DE INGRESO DEVENGADA | 33,756,652 |
| LEY DE INGRESOS RECAUDADA | 33,756,652 |

PRESUPUESTO DE EGRESOS

| | |
|-------------------------------------|-------------|
| PRESUPUESTO DE EGRESOS APROBADO | 100,500,000 |
| PRESUPUESTO DE EGRESOS POR EJERCER | 82,329,800 |
| PRESUPUESTO DE EGRESOS COMPROMETIDO | 18,170,199 |
| PRESUPUESTO DE EGRESOS DEVENGADO | 18,170,199 |
| PRESUPUESTO DE EGRESOS EJERCIDO | 18,170,199 |
| PRESUPUESTO DE EGRESOS PAGADO | 18,170,199 |

1.- ANTECEDENTES, ACTIVIDADES DEL ORGANISMO Y RESUMEN DE LAS PRINCIPALES POLÍTICAS CONTABLES.

1. Introducción

El FIDEICOMISO PUENTE COLORADO, es un instrumento eficaz y dinámico que se distingue por la efectividad de sus contribuciones organizacionales y de servicio para los ciudadanos de Sonora, basándose en los valores de corresponsabilidad, solidaridad, democracia participativa y transparencia.

2. Panorama Económico y Financiero

El Fideicomiso Puente Colorado, tiene como fin que el fiduciario administre e invierta los recursos provenientes de las cuotas de peaje que se cobren en el puente permisionado, que se destinarán en primer lugar a la operaciones, explotación, conservación y mantenimiento del mismo, y en segundo lugar en beneficio de los Municipios de San Luis Río Colorado, Gral. Plutarco Elías Calles y Puerto Peñasco, para satisfacer en parte los objetivos, estrategias y prioridades regionales que previene la Ley y el Reglamento de obras del Estado de Sonora.

3. Autorización e Historia

La entidad es un organismo de la administración pública paraestatal del Gobierno del Estado de Sonora constituida por el decreto del poder ejecutivo y publicado en el boletín oficial el 14 de junio de 1994.

4. Organización y Objeto Social

a) Objeto Social.

La Entidad tiene como objetivo principal, la operación, explotación, conservación y mantenimiento del puente colorado, ubicado sobre río colorado de la carretera federal número 2 Santa Ana-Tijuana, en favor de los municipios de San Luis Río Colorado, Gral. Plutarco Elías Calles y Puerto Peñasco.

b) Principal Actividad.

Cobro por peaje.

c) Ejercicio Fiscal.

Del 01 de enero al 30 de Junio de 2019.

d) Régimen Jurídico.

Fideicomiso

e) Consideraciones Fiscales del ente.

En virtud de sus fines no lucrativos, el Fideicomiso Puente Colorado no es contribuyente del Impuesto Sobre la Renta (ISR) sobre el remanente del ejercicio, sin embargo es responsable solidario de la retención y entero de los impuestos que correspondan cuando haga pago a terceros por el concepto de honorarios, arrendamiento, remuneraciones al personal, entre otros. También tiene la obligación de exigir documentos que reúnan los requisitos fiscales cuando esté obligada a ello en los términos de la Ley del Impuesto Sobre la Renta.

f) Estructura Organizacional Básica.

Los órganos de Gobierno del Organismo Público descentralizados son:

I.- Un Comité Técnico

II.- Un Comisario Público

III.- Un Comité de Vigilancia integrado por la Sociedad Civil.

El Comité Técnico se integrará por:

I.- Un Presidente que será el Gobernador del Estado.

II.- Un Vicepresidente que será el titular de la Secretaría de Finanzas.

III.- Un Secretario que será el Subsecretario de Egresos.

IV.- Siete Vocales, que serán, el Secretario de Infraestructura Urbana y Ecología, el Coordinador Ejecutivo de la Comisión Estatal de Bienes y Concesiones, los C.C. Presidentes Municipales de San Luis Río Colorado, Gral. Plutarco Elías Calles y Puerto Peñasco, Sonora, un representante de la Secretaría de Comunicaciones y Transportes, y un representante del Fiduciario con voz pero sin voto.

V.- Un Comisario que será designado por el Secretario de la Contraloría General, y

VI.- Un Comité de Vigilancia integrado por la Sociedad Civil con un miembro propietario de cada uno de los Municipios de San Luis Río Colorado, Gral. Plutarco Elías Calles y Puerto Peñasco que tendrán voz pero sin voto.

El Comisario Público Ciudadano; este Fideicomiso cuenta con esta figura que es asignado por parte del Gobierno del Estado de Sonora a través de la Contraloría General del Estado, quien tiene las funciones y responsabilidades de vigilar la correcta observancia de las recomendaciones de auditoría y en su caso las disposiciones o acuerdos aplicables que el Consejo Consultivo y la Junta de Gobierno designen.

g) Fideicomisos, mandatos y análogos de los cuales es fideicomitente o fiduciario.

5. Base de Preparación de los Estados Financieros

Los estados financieros adjuntos del **FIDEICOMISO PUENTE COLORADO** se prepararon de conformidad con las siguientes disposiciones normativas que le son aplicables en su carácter de Organismo Público Descentralizado creado por el Gobierno del Estado de Sonora:

- a. Las disposiciones vigentes de la Ley General de Contabilidad Gubernamental (LGCG).
- b. Las Normas de Información Financiera Gubernamental Generales (NIFGG) y las Normas de Información Financieras Gubernamentales Específicas para el Sector Paraestatal (NIFGE), emitidas por la Unidad de Contabilidad Gubernamental e Informes sobre la Gestión Pública (UCG) de la Secretaría de Hacienda y Crédito Público (SHCP).
- c. Las Normas de Información Financiera emitidas por el Consejo Mexicano para la Investigación y Desarrollo de Normas de Información Financiera, A. C. (CINIF), que son aplicadas de manera supletoria y que han sido autorizadas por la UCG de la SHCP.
- d. Normas Internacionales de Contabilidad para el Sector Público (NICSP).
- e. Consejo Nacional de Armonización Contable (CONAC).
- f. Postulados Básicos de contabilidad Gubernamental.

RESUMEN DE LAS PRINCIPALES POLÍTICAS CONTABLES

- a) **Costo Histórico.-** Los bienes se registran a su costo de adquisición. No se reconocen los efectos de la inflación en los estados financieros, en términos de la NIF B-10 del Instituto Mexicano de Contadores Públicos. Las cifras incluidas en los estados financieros fueron determinadas con base en costos históricos, debido a que el organismo es una institución con fines no lucrativos y no tiene como propósito fundamental darle mantenimiento financiero a su patrimonio, premisa básica para el reconocimiento de los efectos de la inflación en la información financiera.
- b) **Base de Registro.-** Los gastos se reconocen y se registran en el momento en que se devengan y los ingresos se registran conforme lo establece el acuerdo que reforma las normas y metodologías para la determinación de los momentos contables de los ingresos, emitido por el CONAC el 19 de julio de 2013 y publicado en el D.O.F. el 08 de agosto de 2013.
- c) **Efectivo y Equivalente.-** El efectivo y sus equivalentes están representados principalmente por depósitos bancarios con vencimientos no mayores a 90 días y se presentan valuados a su costo de adquisición más intereses ganados.
- d) **Estimación de Cuentas Incobrables.-** La entidad no tiene registrado una estimación de cuentas de dudosa recuperación, en caso de determinarse la incobrabilidad definitiva de alguna cuenta se cancela contra los resultados del ejercicio en que ocurre.

- e) **Inversiones en Activos Fijos.-** Las inversiones en activos fijos están integrados por Bienes Muebles y están registrados a su valor de adquisición.
- f) **Obligaciones Laborales.-** La Entidad no reconoce los efectos contingentes de las obligaciones laborales del personal contenidas en la NIF D-3, emitidos por el Consejo Mexicano para la Investigación y Desarrollo de Normas de Información Financiera A.C.
- g) **Impuesto Sobre la Renta.-** De conformidad con el Artículo 93 de Ley del Impuesto Sobre la Renta, la entidad no es contribuyente de este impuesto y solo tiene la obligación en los casos de retención y entero que señala la propia ley y tratándose de pagos a terceros exigir la documentación que reúna los requisitos fiscales correspondientes.
- h) **Plan de Remuneración Total.-** Las remuneraciones de los empleados de la entidad con entregados según el plan de remuneraciones total instaurado por la Secretaría de Hacienda Estatal, la entidad sólo se limita al registro de los importes enviados por la Secretaría de Hacienda y Crédito Público y realiza los pagos correspondientes según el presupuesto recibido.

- **Ley General de Contabilidad Gubernamental (LGCG)**

El 31 de diciembre de 2008 se publicó en el Diario Oficial de la Federación la LGCG, que entró en vigor el 1 de enero de 2009, y es de observancia obligatoria para los poderes Ejecutivo, Legislativo y Judicial de la Federación, los Estados y el Distrito Federal; los Ayuntamientos de los Municipios; los Órganos Político Administrativos de las Demarcaciones Territoriales del Distrito Federal; las Entidades de la Administración Pública Paraestatal, ya sean federales, estatales o municipales y los Órganos Autónomos Federales y Estatales.

La Ley tiene como objeto establecer los criterios generales que regirán la contabilidad gubernamental y la emisión de la información financiera de los entes públicos, con la finalidad de lograr la armonización contable a nivel nacional, para lo cual fue creado el Consejo Nacional de Armonización Contable (CONAC) como órgano de coordinación para la armonización de la contabilidad gubernamental, el cual tiene por objeto la emisión de las normas contables y las disposiciones presupuestales que se aplicarán para la generación de información financiera y presupuestal que emitirán los entes públicos.

En 2009, 2010 y 2011, el CONAC emitió diversas disposiciones regulatorias en materia de contabilidad gubernamental y presupuestal, en las cuales se establecieron diversas fechas para el inicio de su aplicación efectiva.

Con la finalidad de dar cumplimiento al objetivo de la armonización contable y establecer los ejercicios sociales en que tendrá aplicación efectiva el conjunto de normas aplicables, el 15 de diciembre de 2010 el CONAC emitió el Acuerdo de Interpretación sobre las obligaciones establecidas en los artículos transitorios de la LGCG, en el cual interpretó que las entidades paraestatales del Gobierno Estatal tienen la obligación, en cuanto al ámbito de su aplicación correspondientes al del inciso "A", a partir del 1 de enero de 2012 de realizar registros contables con base acumulativa, apegándose al marco conceptual y a los postulados básicos de contabilidad gubernamental, así como a las normas y metodologías que establezcan los momentos contables, los clasificadores y los manuales de contabilidad gubernamental armonizados, y de acuerdo con las respectivas matrices de conversión con las características señaladas en los artículos 40 y 41 de la LGCG.

Consecuentemente, a partir de la fecha señalada tienen la obligación de emitir información contable, presupuestaria y programática sobre la base técnica prevista en los documentos técnico-contables siguientes:

- a.- Marco Conceptual
- b.- Postulados Básicos de Contabilidad Gubernamental
- c.- Clasificador por Objeto del Gasto

- d.- Clasificador por Tipo del Gasto
- e.- Clasificador por Rubro de Ingreso
- f.- Catálogo de Cuentas de Contabilidad
- g.- Momentos Contables de los Egresos
- h.- Momentos Contables de los Ingresos
- i.- Manual de Contabilidad Gubernamental

Artículo 40 LGCG.- Los procesos administrativos de los entes públicos que impliquen transacciones presupuestarias y contables generarán el registro automático y por única vez de las mismas en los momentos contables correspondientes.

Artículo 41 LGCG.- Para el registro único de las operaciones presupuestarias y contables, los entes públicos dispondrán de clasificadores presupuestarios, listas de cuentas y catálogos de bienes o instrumentos similares que permitan su interrelación automática.

- **Postulados Básicos de la Contabilidad Gubernamental**

1) SUSTANCIA ECONÓMICA

Es el reconocimiento contable de las transacciones, transformaciones internas y otros eventos, que afectan económicamente al ente público y delimitan la operación del Sistema de Contabilidad Gubernamental (SCG).

Explicación del postulado básico

- a) El SCG estará estructurado de tal manera que permita la captación de la esencia económica en la delimitación y operación del ente público, apegándose a la normatividad emitida por el Consejo Nacional de Armonización Contable (CONAC).
- b) Al reflejar la situación económica contable de las transacciones, se genera la información que proporciona los elementos necesarios para una adecuada toma de decisiones.

2) ENTES PÚBLICOS

Los poderes Ejecutivo, Legislativo y Judicial de la Federación y de las entidades federativas; los entes autónomos de la Federación y de las entidades federativas; los ayuntamientos de los municipios; los órganos político-administrativos de las demarcaciones territoriales del Distrito Federal; y las entidades de la administración pública paraestatal, ya sean federales, estatales o municipales.

Explicación del postulado básico

El ente público es establecido por un marco normativo específico, el cual determina sus objetivos, su ámbito de acción y sus limitaciones; con atribuciones para asumir derechos y contraer obligaciones.

3) EXISTENCIA PERMANENTE

La actividad del ente público se establece por tiempo indefinido, salvo disposición legal en la que se especifique lo contrario.

Explicación del postulado básico

El sistema contable del ente público se establece considerando que el periodo de vida del mismo es indefinido.

4) REVELACIÓN SUFICIENTE

Los estados y la información financiera deben mostrar amplia y claramente la situación financiera y los resultados del ente público.

Explicación del postulado básico

- a) Como información financiera se considera la contable y presupuestaria y se presentará en estados financieros, reportes e informes acompañándose, en su caso, de las notas explicativas y de la información necesaria que sea representativa de la situación del ente público a una fecha establecida.
- b) Los estados financieros y presupuestarios con sus notas forman una unidad inseparable, por tanto, deben presentarse conjuntamente en todos los casos para una adecuada evaluación cuantitativa cumpliendo con las características de objetividad, verificabilidad y representatividad.

5) IMPORTANCIA RELATIVA

La información debe mostrar los aspectos importantes de la entidad que fueron reconocidos contablemente.

Explicación del postulado básico

La información financiera tiene importancia relativa si existe el riesgo de que su omisión o presentación errónea afecte la percepción de los usuarios en relación con la rendición de cuentas, la fiscalización y la toma de decisiones.

6) REGISTRO E INTEGRACIÓN PRESUPUESTARIA

La información presupuestaria de los entes públicos se integra en la contabilidad en los mismos términos que se presentan en la Ley de Ingresos y en el Decreto del Presupuesto de Egresos, de acuerdo a la naturaleza económica que le corresponda.

El registro presupuestario del ingreso y del egreso en los entes públicos se debe reflejar en la contabilidad, considerando sus efectos patrimoniales y su vinculación con las etapas presupuestarias correspondientes.

Explicación del postulado básico

- a) El Sistema de Contabilidad Gubernamental (SCG) debe considerar cuentas de orden, para el registro del ingreso y el egreso, a fin de proporcionar información presupuestaria que permita evaluar los resultados obtenidos respecto de los presupuestos autorizados;
- b) El SCG debe identificar la vinculación entre las cuentas de orden y las de balance o resultados;
- c) La contabilización de los presupuestos deben seguir la metodología y registros equilibrados o igualados, representando las etapas presupuestarias de las transacciones a través de cuentas de orden del ingreso y del egreso; así como su efecto en la posición financiera y en los resultados;
- d) El SCG debe permitir identificar de forma individual y agregada el registro de las operaciones en las cuentas de orden, de balance y de resultados correspondientes; así como generar registros a diferentes niveles de agrupación;
- e) La clasificación de los egresos presupuestarios será al menos la siguiente: administrativa, conforme al Decreto del Presupuesto de Egresos, que es la que permite identificar quién gasta; funcional y programática, que indica para qué se gasta; y económica y por objeto del gasto que identifica en qué se gasta.

- f) La integración presupuestaria se realizará sumando la información presupuestaria de entes independientes para presentar un solo informe.

7) CONSOLIDACIÓN DE LA INFORMACIÓN FINANCIERA

Los estados financieros de los entes públicos deberán presentar de manera consolidada la situación financiera, los resultados de operación, el flujo de efectivo o los cambios en la situación financiera y las variaciones a la Hacienda Pública, como si se tratara de un solo ente público

Explicación del postulado básico

- a) Para los entes públicos la consolidación se lleva a cabo sumando aritméticamente la información patrimonial que se genera de la contabilidad del ente público, en los sistemas de registro que conforman el SCG, considerando los efectos de eliminación de aquellas operaciones que dupliquen su efecto.

- b) Corresponde a la instancia normativa a nivel federal, entidades federativas o municipal, respectivamente, determinar la consolidación de las cuentas, así como de la información de los entes públicos y órganos sujetos a ésta, de acuerdo con los lineamientos que dicte el CONAC.

8) DEVENGO CONTABLE

Los registros contables de los entes públicos se llevarán con base acumulativa. El ingreso devengado, es el momento contable que se realiza cuando existe jurídicamente el derecho de cobro de impuestos, derechos, productos, aprovechamientos y otros ingresos por parte de los entes públicos. El gasto devengado, es el momento contable que refleja el reconocimiento de una obligación de pago a favor de terceros por la recepción de conformidad de bienes, servicios y obra pública contratados; así como de las obligaciones que derivan de tratados, leyes, decretos, resoluciones y sentencias definitivas.

Explicación del postulado básico

- a) Debe entenderse por realizado el ingreso derivado de contribuciones y participaciones cuando exista jurídicamente el derecho de cobro;

- b) Los gastos se consideran devengados desde el momento que se formalizan las transacciones, mediante la recepción de los servicios o bienes a satisfacción, independientemente de la fecha de pago.

Periodo Contable

- a) La vida del ente público se divide en periodos uniformes de un año calendario, para efectos de conocer en forma periódica la situación financiera a través del registro de sus operaciones y rendición de cuentas;

- b) En lo que se refiere a la contabilidad gubernamental, el periodo relativo es de un año calendario, que comprende a partir del 1 de enero hasta el 31 de diciembre, y está directamente relacionado con la ejecución de la Ley de Ingresos y el ejercicio del presupuesto de egresos;

- c) La necesidad de conocer los resultados de las operaciones y la situación financiera del ente público, hace indispensable dividir la vida continua del mismo en periodos uniformes permitiendo su comparabilidad;

- d) En caso de que algún ente público inicie sus operaciones en el transcurso del año, el primer ejercicio contable abarcará a partir del inicio de éstas y hasta el 31 de diciembre; tratándose de entes públicos que dejen de existir durante el ejercicio, concluirán sus operaciones en esa fecha, e incluirán los resultados obtenidos en la cuenta pública anual correspondiente;

- e) Para efectos de evaluación y seguimiento de la gestión financiera, así como de la emisión de estados financieros para fines específicos se podrán presentar informes contables por periodos distintos, sin que esto signifique la ejecución de un cierre.

9) VALUACIÓN

Todos los eventos que afecten económicamente al ente público deben ser cuantificados en términos monetarios y se registrarán al costo histórico o al valor económico más objetivo registrándose en moneda nacional.

Explicación del Postulado Básico

- a) El costo histórico de las operaciones corresponde al monto erogado para su adquisición conforme a la documentación contable original justificativa y comprobatoria, o bien a su valor estimado o de avalúo en caso de ser producto de una donación, expropiación, adjudicación o dación en pago;
- b) La información reflejada en los estados financieros deberá ser revaluada aplicando los métodos y lineamientos que para tal efecto emita el CONAC.

10) DUALIDAD ECONÓMICA

El ente público debe reconocer en la contabilidad, la representación de las transacciones y algún otro evento que afecte su situación financiera, su composición por los recursos asignados para el logro de sus fines y por sus fuentes, conforme a los derechos y obligaciones.

Explicación del Postulado Básico

- a) Los activos representan recursos que fueron asignados y capitalizados por el ente público, en tanto que los pasivos y el patrimonio representan los financiamientos y los activos netos, respectivamente;
- b) Las fuentes de los recursos están reconocidas dentro de los conceptos de la Ley de Ingresos.

11) CONSISTENCIA

Ante la existencia de operaciones similares en un ente público, debe corresponder un mismo tratamiento contable, el cual debe permanecer a través del tiempo, en tanto no cambie la esencia económica de las operaciones.

Explicación del postulado básico

- a) Las políticas, métodos de cuantificación, procedimientos contables y ordenamientos normativos, deberán ser acordes para cumplir con lo dispuesto en la Ley de Contabilidad, con la finalidad de reflejar de una mejor forma, la sustancia económica de las operaciones realizadas por el ente público, debiendo aplicarse de manera uniforme a lo largo del tiempo;
- b) Cuando por la emisión de una nueva norma, cambie el procedimiento de cuantificación, las políticas contables, los procedimientos de registro y la presentación de la información financiera que afecte la comparabilidad de la información, se deberá revelar claramente en los estados financieros el motivo, justificación y efecto;
- c) Los estados financieros correspondientes a cada ejercicio seguirán los mismos criterios y métodos de valuación utilizados en ejercicios precedentes, salvo cambios en el modelo contable de aplicación general;

d) La observancia de este postulado no imposibilita el cambio en la aplicación de reglas, lineamientos, métodos de cuantificación y procedimientos contables; sólo se exige, que cuando se efectúe una modificación que afecte la comparabilidad de la información, se deberá revelar claramente en los estados financieros: su motivo, justificación y efecto, con el fin de fortalecer la utilidad de la información. También, obliga al ente público a mostrar su situación financiera y resultados aplicando bases técnicas y jurídicas consistentes, que permitan la comparación con ella misma sobre la información de otros periodos y conocer su posición relativa con otros entes económicos similares.

- **Supletoriedad de las Normas de Información Financiera Gubernamental emitidas por la UCG de la SHCP**

Mediante Oficio Circular 309-A-0248/2012, de fecha 14 de septiembre de 2012, la UCG de la SHCP informó a las Dependencias de la Administración Pública Federal y a las Entidades del Sector Paraestatal sobre diversas modificaciones y precisiones que efectuó en el marco contable gubernamental federal, como sigue:

a. Después de efectuar diversas modificaciones y actualizaciones en las normas contables que estaban vigentes hasta 2011 para el Sector Paraestatal, se establecieron, como obligatorias a partir del ejercicio 2012 para dicho Sector Paraestatal, seis Normas de Información Financiera Gubernamental Generales (NIFGG), una Norma de Información Financiera Gubernamental Específica (NIFGE) y una Norma Archivo Contable Gubernamental (NACG). Asimismo, se dieron de baja dos Normas Generales de Información Financiera Gubernamental y nueve Normas Específicas de Información Financiera Gubernamental que estaban vigentes hasta 2011. Las Normas Supletorias aplicables a la entidad y organismos descentralizados del gobierno del estado; son las siguientes:

| | |
|-------------|---|
| NIFGG SP 01 | Control presupuestario de los ingresos y de los gastos |
| NIFGG SP 02 | Subsidio y transferencias corrientes y de capital en sus diferentes modalidades |
| NIFGG SP 03 | Estimación de cuentas incobrables |
| NIFGG SP 04 | Re expresión |
| NIFGG SP 05 | Obligaciones laborales |
| NIFGG SP 06 | Arrendamiento financiero |
| NIFGE SP 01 | Proyectos de infraestructura productiva de largo plazo "PIDIREGAS" |
| NACG SP 01 | Disposiciones aplicables al archivo contable gubernamental |

b. Las normas contables Principales Reglas de Registro y Valoración del Patrimonio (Elementos Generales), Reglas Específicas de Registro y Valoración del Patrimonio y Parámetro de Estimación de Vida Útil, emitidas por el CONAC el 27 de diciembre de 2010, 13 de diciembre de 2011 y 15 de agosto de 2012, respectivamente, serán de aplicación obligatoria a partir del 1 de enero de 2013 (Nota: en este caso debe tomarse en cuenta el oficio 0247/2012 que emitió el Secretario Técnico del CONAC el 14 de septiembre de 2012, donde establece que dichas normas contables deben ser aplicadas a partir del ejercicio que inicia el 1 de enero de 2013, sin embargo, se permite su aplicación en 2012 para el caso de aquellos entes públicos que tengan la posibilidad de realizar sus registros contables conforme dichas normas, o aquellos que en esa fecha ya estén aplicando la sustancia de las mismas, por lo que cualquier entidad que haya aplicado esas normas en 2012 estaría en cumplimiento).

c. Se regula que adicionalmente a las disposiciones normativas que establezca la UCG de la SHCP, los entes públicos podrán aplicar de manera supletoria, previa autorización de ésta, las Normas de Información Financiera nacionales e internacionales.

Adicionalmente, dicha UCG emitió el oficio circular de fecha 18 de febrero de 2013 denominado "Lineamientos específicos para la elaboración de los estados financieros aplicables a las entidades paraestatales federales y la integración de la información contable para efectos de la elaboración

de la Cuenta de la Hacienda Pública Federal 2012”, en el cual se establecen los términos y los formatos aplicables para la elaboración de los estados financieros para efectos de ser dictaminados por parte de los auditores externos y para la integración de la Cuenta de la Hacienda Pública Federal 2012.

- **Patrimonio**

Como parte de los acuerdos emitidos por el CONAC en materia del patrimonio, el Consejo debió a partir del 01 de enero de 2013 levantar un inventario físico de los bienes MUEBLES E INMUEBLES a que se refiere al artículo 23 de la LGCG, conteniendo su; registro contable en las cuentas específicas que coincidan con el inventario, evaluación no menor al valor catastral, publicación en internet u otros medios cada 6 meses, y demás reglas y acuerdos sobre el registro y evaluación del patrimonio.

El Comité Ejecutivo Nacional del IMPC, a través de la vicepresidencia del sector gubernamental, en la Segunda Reunión del Consejo Nacional de Armonización Contable, celebrada el 3 de mayo de 2013, de la cual se destaca que los estados y municipios han logrado avances importantes y significativos en la adopción e implementación de la Ley General de Contabilidad Gubernamental (LGCG), así como que continúan los esfuerzos institucionales a fin de avanzar con el proceso de armonización contable. Sin embargo, en el diagnóstico se establece la limitante de carecer de una herramienta informática que haya dado los resultados requeridos en más de un ejercicio fiscal, de forma adecuada y aprobada.

Por lo anterior y con fundamento en las fracciones XII y XIII de artículo 9 de la LGCG, se determinan los plazos para que la Federación, las Entidades Federativas y los Municipales adopten las decisiones siguientes:

Nuevos plazos para la emisión de reportes financieros:

| Obligaciones | La Federación, las Entidades Federativas y sus respectivos entes públicos a más tardar | Los Municipios y sus entes públicos a más tardar |
|---|---|---|
| Integración automática del ejercicio presupuestario con la operación contable | 30 de junio de 2014 | 30 de junio de 2015 |
| Realizar los registros contables con base en las Reglas de Registro y Valoración del Patrimonio | 31 de diciembre de 2014 | 31 de diciembre de 2015 |
| Generación en tiempo real de estados financieros | 30 de junio de 2014 | 30 de junio de 2014 |
| Emisión de cuentas públicas en los términos acordados del Consejo | Para la correspondiente a 2014 | Para la correspondiente a 2015 |

- **Supletoriedad de las Normas de Información Financiera Gubernamental emitidas por el Sector Paraestatal (NIFGSP).**

De acuerdo con el marco conceptual de la Ley General de Contabilidad Gubernamental, en el inciso b) relativo a la institucional, señala la supletoriedad de la aplicación de las normas siendo de aplicación según la prelación las emitidas en primera instancia las de CONAC, en segunda instancia las Normas Internacionales de Contabilidad para el Sector Público (NICSP) emitidas por la junta de N) Internacionales del Sector Público y en tercera instancia las Normas de Información Financiera del Consejo mexicano para Investigación y Desarrollo de Normas de Información Financiera (CINIF), en tanto el Consejo estatal de Armonización Contable, emita la normatividad correspondiente, en tanto se aplica la supletoriedad de las NIEFGSP para el sector federal, mientras dicho consejo estatal no emita las NIESFGSP aplicables a las entidades y organismos públicos descentralizados de la Administración Pública Estatal. Las Normas Supletorias aplicables a las entidades y organismos descentralizados del gobierno del Estado, son las siguientes:

I. NIFGGSP 03.-Estimación de Cuentas Incobrables

II. NIFGGSP 04.-Reexpresión

III. NIFGGSP 05.-Obligaciones Laborales

Nuevo plan de cuentas contables.

Con motivo de la entrada en vigor de la nueva Ley de Contabilidad Gubernamental a partir del 1ro de enero 2012, la administración de la entidad no ha llevado a cabo la reestructuración de su catálogo de cuentas, por lo que a partir de la fecha antes señalada, los registros contables de la entidad no cumplen con el nuevo plan de cuentas autorizado por la CONAC y por consiguiente con las disposiciones de la Ley General de Contabilidad Gubernamental.

6. Políticas de Contabilidad Significativas

NO APLICA

7. Posición en Moneda Extranjera y Protección por Riesgo Cambiario

NO APLICA

8. Reporte Analítico del Activo

Se registró un incremento en el activo por \$10,665,386, durante el período del 01 de enero al 30 de Junio de 2019.

9. Fideicomisos, Mandatos y Análogos

NO APLICA

10. Reporte de la Recaudación

En este periodo recibimos los siguientes recursos:

| CONCEPTOS | IMPORTE |
|---|-------------------|
| Ingresos por Venta de Bienes y Servicios (cuotas por peaje) | 33,756,652 |
| Otros Ingresos y Beneficios (Intereses) | 1,446,665 |
| TOTAL | 35,203,317 |

11. Información sobre la Deuda y el Reporte Analítico de la Deuda

NO APLICA

12. Calificaciones Otorgadas

NO APLICA

13. Proceso de Mejora

a) Principales políticas de Control Interno:

La entidad cuenta con diferentes reglamentos y manuales que la ayudan al desarrollo de sus actividades entre los que destacan: reglamento interior, manual de organización, manual de ingresos propios, entre otros, todos ellos autorizados por el Comité Técnico.

b) Medidas de desempeño Financiero, Metas y Alcance.

1. Recursos Materiales; Adquisiciones y Servicios Generales.

2. Recursos Financieros; Gastos por Comprobar, Viáticos, Pagos de Facturas, Liberaciones de Recursos.
3. Control de Personal; Nóminas y Prestaciones Laborales
4. Elaboración de los Convenios de entrega de recursos a los 3 municipios autorizados para la aplicación en Obra Pública.
5. Programación de Metas; el cual el objetivo es cumplirse al 100%.

14. Información por Segmentos

NO APLICA

15. Eventos Posteriores al Cierre

NO APLICA

16. Partes Relacionadas

NO APLICA

17. Responsabilidad Sobre la Presentación Razonable de la Información Contable

La entidad en los estados financieros cumplió con esta nota de gestión administrativa al señalar en los mismos la siguiente leyenda, "Bajo protesta de decir verdad declaramos que los Estados Financieros, son razonablemente correctos y son responsabilidad del emisor".

18. Hacienda Pública/Patrimonio

Las partidas que integran este rubro son las siguientes:

| CONCEPTO | 31-XII-2018 | 30-VI-2019 |
|--|-------------------|-------------------|
| Aportaciones al Patrimonio | 2,250,024 | 2,250,024 |
| Resultados de Ejercicios Anteriores | 60,454,141 | 66,396,819 |
| Resultado del Ejercicio (Ahorro y Desahorro) | 5,942,678 | 12,631,260 |
| Revaluos | 11 | 11 |
| | 68,646,854 | 81,278,114 |

19. Plan de Remuneración Total.- Las remuneraciones de los empleados de la entidad son entregados según el plan de remuneración total instaurado por la Secretaría de Hacienda Estatal, la entidad solo se limita al registro de los importes enviados por la Secretaría de Hacienda y realiza los pagos correspondientes según el presupuesto recibido.

Estas notas son parte integrante de los estados financieros de Fideicomiso Puente Colorado al 30 de Junio de 2019.

Lic. Claudia Dynorah Sánchez García
Administradora General

C.P. Ricardo Ruiz Paredes
Contador

BAJO PROTESTA DE DECIR VERDAD DECLARO QUE LOS ESTADOS FINANCIEROS Y SUS NOTAS, SON RAZONABLEMENTE CORRECTOS Y SON RESPONSABILIDAD DEL EMISOR.

Sistema Estatal de Evaluación
Estado Analítico de Ingresos
FIDEICOMISO PUENTE COLORADO BANAMEX 116548-6
Del 01 de Enero al 30 de Junio de 2019
(PESOS)

ETCA-II-01

TRIMESTRE: SEGUNDO

| Rubros de Ingresos | Ingreso | | | | | Diferencia |
|---|--------------------|---------------------------------------|--------------------|-------------------|----------------------------|--------------------|
| | Estimado | Ampliaciones y Reducciones (+ ó -) | Modificado | Devengado | Recaudado | |
| | (1) | (2) | (3= 1 +2) | (4) | (5) | |
| Impuestos | | | 0 | | | 0 |
| Cuotas y Aportaciones de Seguridad Social | 0 | 0 | 0 | 0 | 0 | 0 |
| Contribuciones de Mejoras | 0 | | 0 | | | 0 |
| Derechos | 0 | | 0 | | | 0 |
| Productos | 0 | | 0 | | | 0 |
| Aprovechamientos | 0 | | 0 | | | 0 |
| Ingresos por Ventas de Bienes, Prestacion de Servicios y Otros Ingresos | 100,500,000 | | 100,500,000 | 33,756,652 | 33,756,652 | -66,743,348 |
| Participaciones, Aportaciones, Convenios, Incentivos Derivados de la Colaboración Fiscal y Fondos Distintos de Aportaciones | | | 0 | | | 0 |
| Transferencias, Asignaciones, Subsidios y Subvenciones, y Pensiones y Jubilaciones | 0 | 0 | 0 | 0 | 0 | 0 |
| Ingresos Derivados de Financiamientos | | | 0 | | | 0 |
| Total | 100,500,000 | 0 | 100,500,000 | 33,756,652 | 33,756,652 | -66,743,348 |
| | | | | | Ingresos Excedentes | |

Sistema Estatal de Evaluación
Estado Analítico de Ingresos
FIDEICOMISO PUENTE COLORADO BANAMEX 116548-6
Del 01 de Enero al 30 de Junio de 2019
(PESOS)

ETCA-II-01

TRIMESTRE: SEGUNDO

| Estado Analítico de Ingresos Por Fuente de Financiamiento | Ingreso | | | | | Diferencia (6= 5 - 1) |
|---|--------------------|---------------------------------------|--------------------|-------------------|---------------------|--------------------------|
| | Estimado | Ampliaciones y Reducciones (+ ó -) | Modificado | Devengado | Recaudado | |
| | (1) | (2) | (3= 1 +2) | (4) | (5) | |
| Ingresos del Poder Ejecutivo Federal o Estatal y de los Municipios | 0 | 0 | 0 | 0 | 0 | 0 |
| Impuestos | 0 | 0 | 0 | 0 | 0 | 0 |
| Cuotas y Aportaciones de Seguridad Social | | | | | | |
| Contribuciones de Mejoras | | | 0 | | | 0 |
| Derechos | 0 | | 0 | 0 | 0 | 0 |
| Productos ¹ | | | 0 | | | 0 |
| Aprovechamientos ² | | | 0 | | | 0 |
| Participaciones, Aportaciones, Convenios, Incentivos Derivados de la Colaboración Fiscal y Fondos Distintos de Aportaciones | | | 0 | | | 0 |
| Transferencias, Asignaciones, Subsidios y Subvenciones, y Pensiones y Jubilaciones | | | 0 | | | 0 |
| Ingresos De los Entes Públicos de los Poderes Legislativo y Judicial, de los Órganos Autonomos y del Sector Paraestatal o Paramunicipal, así como de las Empresas Productivas del Estado | 100,500,000 | 0 | 100,500,000 | 33,756,652 | 33,756,652 | -66,743,348 |
| Cuotas y Aportaciones de Seguridad Social | 0 | | 0 | | | 0 |
| Productos ¹ | 0 | | | | | |
| Ingresos por ventas de Bienes, Prestación de Servicios y Otros Ingresos ³ | 100,500,000 | | 100,500,000 | 33,756,652 | 33,756,652 | -66,743,348 |
| Transferencias, Asignaciones, Subsidios y Subvenciones y Pensiones y Jubilaciones | 0 | 0 | 0 | 0 | 0 | 0 |
| Ingresos derivados de Financiamiento | 0 | 0 | 0 | 0 | 0 | 0 |
| Ingresos Derivados de Financiamientos | 0 | | 0 | | | 0 |
| Total | 100,500,000 | 0 | 100,500,000 | 33,756,652 | 33,756,652 | -66,743,348 |
| | | | | | Ingresos Excedentes | |

C.P. Ricardo Ruiz Paredes
Contador

Lic. Claudia Dynorah Sánchez García
Administradora General

| Concepto (c) | Ingreso | | | | | Diferencia (e) |
|---|-----------------------|--------------------------------|-----------------------|----------------------|----------------------|------------------------|
| | Estimado (d) | Ampliaciones/ (Reducciones) | Modificado | Devengado | Recaudado | |
| i4) Fondo de Compensación de Repecos-Intermedios | - | - | - | | | - |
| i5) Otros Incentivos Económicos | - | - | - | | | - |
| J. Transferencias y Asignaciones | - | | - | | | - |
| K. Convenios | - | - | - | - | - | - |
| k1) Otros Convenios y Subsidios | - | | - | | | - |
| L. Otros Ingresos de Libre Disposición (L=I1+I2) | - | - | - | - | - | - |
| I1) Participaciones en Ingresos Locales | - | - | - | | | - |
| I2) Otros Ingresos de Libre Disposición | - | - | - | | | - |
| I. Total de Ingresos de Libre Disposición (I=A+B+C+D+E+F+G+H+I+J+K+L) | 100,500,000.00 | - | 100,500,000.00 | 33,756,652.12 | 33,756,652.12 | - 66,743,347.88 |
| Ingresos Excedentes de Ingresos de Libre Disposición | | | | | | |
| Transferencias Federales Etiquetadas | | | | | | |
| A. Aportaciones (A=a1+a2+a3+a4+a5+a6+a7+a8) | - | - | - | - | - | - |
| a1) Fondo de Aportaciones para la Nómina Educativa y Gasto Operativo | - | - | - | - | - | - |
| a2) Fondo de Aportaciones para los Servicios de Salud | - | | - | | | - |
| a3) Fondo de Aportaciones para la Infraestructura Social | - | | - | | | - |
| a4) Fondo de Aportaciones para el Fortalecimiento de los Municipios y de las Demarcaciones Territoriales del Distrito Federal | - | | - | | | - |
| a5) Fondo de Aportaciones Múltiples | - | - | - | - | - | - |
| a6) Fondo de Aportaciones para la Educación Tecnológica y de Adultos | - | | - | | | - |
| a7) Fondo de Aportaciones para la Seguridad Pública de los Estados y del Distrito Federal | - | | - | | | - |
| a8) Fondo de Aportaciones para el Fortalecimiento de las Entidades Federativas | - | | - | | | - |
| B. Convenios (B=b1+b2+b3+b4) | - | - | - | - | - | - |
| b1) Convenios de Protección Social en Salud | - | | - | | | - |
| b2) Convenios de Descentralización | - | | - | | | - |
| b3) Convenios de Reasignación | - | | - | | | - |
| b4) Otros Convenios y Subsidios | - | | - | | | - |
| C. Fondos Distintos de Aportaciones (C=c1+c2) | - | - | - | - | - | - |
| c1) Fondo para Entidades Federativas y Municipios Productores de Hidrocarburos | - | - | - | - | - | - |

| Concepto (c) | Ingreso | | | | | Diferencia (e) |
|---|-----------------------|--------------------------------|-----------------------|----------------------|----------------------|------------------------|
| | Estimado (d) | Ampliaciones/ (Reducciones) | Modificado | Devengado | Recaudado | |
| c2) Fondo Minero | - | - | - | - | - | - |
| D. Transferencias, Asignaciones, Subsidios y Subvenciones, y Pensiones y Jubilaciones | - | - | - | - | - | - |
| E. Otras Transferencias Federales Etiquetadas | - | - | - | - | - | - |
| II. Total de Transferencias Federales Etiquetadas (II = A + B + C + D + E) | - | - | - | - | - | - |
| III. Ingresos Derivados de Financiamientos (III = A) | - | - | - | - | - | - |
| A. Ingresos Derivados de Financiamientos | - | - | - | - | - | - |
| IV. Total de Ingresos (IV = I + II + III) | 100,500,000.00 | - | 100,500,000.00 | 33,756,652.12 | 33,756,652.12 | - 66,743,347.88 |
| Datos Informativos | | | | | | |
| 1. Ingresos Derivados de Financiamientos con Fuente de Pago de Ingresos de Libre Disposición | - | - | - | - | - | - |
| 2. Ingresos Derivados de Financiamientos con Fuente de Pago de Transferencias Federales Etiquetadas | - | - | - | - | - | - |
| 3. Ingresos Derivados de Financiamientos (3 = 1 + 2) | - | - | - | - | - | - |

C.P. Ricardo Ruiz Paredes
Contador

Lic. Claudia Dynorah Sánchez García
Administradora General

Sistema Estatal de Evaluación
Conciliación entre los Ingresos Presupuestarios y Contables
FIDEICOMISO PUENTE COLORADO BANAMEX 116548-6
Al 30 de Junio de 2019

ETCA-II-03

(PESOS)

TRIMESTRE: SEGUNDO

| | | |
|--|---------------------|----------------------|
| 1. Total de Ingresos Presupuestarios | | 33,756,652.12 |
| | | |
| 2. Mas Ingresos contables No Presupuestarios | | 1,446,664.95 |
| Ingresos Financieros | | |
| Incremento por Variación de Inventarios | | |
| Disminución del Exceso de Estimaciones por Pérdida o Deterioro u Obsolescencia | | |
| Disminución del Exceso de Provisiones | | |
| Otros Ingresos y Beneficios Varios | | |
| Otros Ingresos Contables No Presupuestarios | 1,446,664.95 | |
| | | |
| 3. Menos Ingresos Presupuestarios No Contables | | 0.00 |
| Aprovechamientos Patrimoniales | | |
| Ingresos Derivados de Financiamientos | | |
| Otros Ingresos Presupuestarios No Contables | | |
| | | |
| 4. Total de Ingresos Contables (4= 1 + 2 - 3) | | 35,203,317.07 |

1. Se deberán incluir los Ingresos Contables No Presupuestarios que no se regularizaron presupuestariamente durante el ejercicio
2. Los Ingresos Financieros y otros ingresos se regularizarán presupuestariamente de acuerdo a la legislación aplicable

C.P. Ricardo Ruiz Paredes
 Contador

Lic. Claudia Dynorah Sánchez García
 Administradora General

Sistema Estatal de Evaluación
Estado Analítico del Ejercicio Presupuesto de Egresos
Clasificación por Objeto del Gasto (Capítulo y Concepto)
FIDEICOMISO PUENTE COLORADO BANAMEX 116548-6

ETCA-II-04

Del 01 de Enero al 30 de Junio de 2019

(PESOS)

TRIMESTRE: SEGUNDO

| Ejercicio del Presupuesto por Capítulo del Gasto | Egresos Aprobado Anual | Ampliaciones/ (Reducciones) | Egresos Modificado Anual | Egresos Devengado Acumulado | Egresos Pagado Acumulado | Subejercicio |
|---|------------------------|-----------------------------|--------------------------|-----------------------------|--------------------------|-------------------|
| | (1) | (2) | (3=1+2) | (4) | (5) | (6 = 3 - 4) |
| Servicios Personales | 12,736,504 | 0 | 12,736,504 | 5,125,969 | 5,125,969 | 7,610,535 |
| Remuneraciones al Personal de Carácter Permanente | 7,764,804 | | 7,764,804 | 3,416,495 | 3,416,495 | 4,348,309 |
| Remuneraciones al Personal de Carácter Transitorio | | | 0 | | 0 | 0 |
| Remuneraciones Adicionales y Especiales | 1,879,000 | | 1,879,000 | 346,299 | 346,299 | 1,532,701 |
| Seguridad Social | 2,010,000 | | 2,010,000 | 494,467 | 494,467 | 1,515,533 |
| Otras Prestaciones Sociales y Económicas | 812,700 | | 812,700 | 726,759 | 726,759 | 85,941 |
| Previsiones | | | 0 | | 0 | 0 |
| Pago de Estímulos a Servidores Públicos | 270,000 | | 270,000 | 141,949 | 141,949 | 128,051 |
| Materiales y Suministros | 462,949 | 0 | 462,949 | 167,787 | 167,787 | 295,162 |
| Materiales de Administración, Emisión de Documentos y Artículos Oficiales | 125,449 | | 125,449 | 59,586 | 59,586 | 65,863 |
| Alimentos y Utensilios | 20,400 | | 20,400 | 12,687 | 12,687 | 7,713 |
| Materias Primas y Materiales de Producción y Comercialización | | | 0 | | 0 | 0 |
| Materiales y Artículos de Construcción y de Reparación | 6,100 | | 6,100 | 8,246 | 8,246 | -2,146 |
| Productos Químicos, Farmacéuticos y de Laboratorio | 3,000 | | 3,000 | | 0 | 3,000 |
| Combustibles, Lubricantes y Aditivos | 65,000 | | 65,000 | 34,022 | 34,022 | 30,978 |
| Vestuario, Blancos, Prendas de Protección y Artículos Deportivos | 60,000 | | 60,000 | 43,320 | 43,320 | 16,680 |
| Materiales y Suministros Para Seguridad | | | 0 | | 0 | 0 |
| Herramientas, Refacciones y Accesorios Menores | 183,000 | | 183,000 | 9,927 | 9,927 | 173,073 |
| Servicios Generales | 11,160,050 | 0 | 11,160,050 | 4,245,042 | 4,245,042 | 6,915,008 |
| Servicios Básicos | 299,000 | | 299,000 | 111,099 | 111,099 | 187,901 |
| Servicios de Arrendamiento | 296,000 | | 296,000 | 123,419 | 123,419 | 172,582 |
| Servicios Profesionales, Científicos, Técnicos y Otros Servicios | 1,706,500 | | 1,706,500 | 546,930 | 546,930 | 1,159,570 |
| Servicios Financieros, Bancarios y Comerciales | 1,880,000 | | 1,880,000 | 1,008,273 | 1,008,273 | 871,727 |
| Servicios de Instalación, Reparación, Mantenimiento y Conservación | 5,604,900 | | 5,604,900 | 1,992,264 | 1,992,264 | 3,612,636 |
| Servicios de Comunicación Social y Publicidad. | | | 0 | | 0 | 0 |
| Servicios de Traslado y Viáticos | 756,650 | | 756,650 | 387,801 | 387,801 | 368,849 |
| Servicios Oficiales | 3,000 | | 3,000 | | 0 | 3,000 |
| Otros Servicios Generales | 614,000 | | 614,000 | 75,256 | 75,256 | 538,744 |
| Transferencias, Asignaciones, Subsidios y Otras Ayudas | 75,565,497 | 0 | 75,565,497 | 8,631,402 | 8,631,402 | 66,934,095 |
| Transferencias Internas y Asignaciones al Sector Público | | | 0 | | 0 | 0 |
| Transferencias al Resto del Sector Público | 75,565,497 | | 75,565,497 | 8,631,402 | 8,631,402 | 66,934,095 |
| Subsidios y Subvenciones | | | 0 | | 0 | 0 |
| Ayudas Sociales | | | 0 | | 0 | 0 |
| Pensiones y Jubilaciones | | | 0 | | 0 | 0 |
| Transferencias a Fideicomisos, Mandatos y Otros Análogos | | | 0 | | 0 | 0 |
| Transferencias a la Seguridad Social | | | 0 | | 0 | 0 |
| Donativos | | | 0 | | 0 | 0 |
| Transferencias al Exterior | | | 0 | | 0 | 0 |
| Bienes Muebles, Inmuebles e Intangibles | 575,000 | 0 | 575,000 | 0 | 0 | 575,000 |
| Mobiliario y Equipo de Administración | 325,000 | | 325,000 | | 0 | 325,000 |
| Mobiliario y Equipo Educativo y Recreativo | | | 0 | | 0 | 0 |
| Equipo e Instrumental Médico y de Laboratorio | | | 0 | | 0 | 0 |
| Vehículos y Equipo de Transporte | 250,000 | | 250,000 | | 0 | 250,000 |
| Equipo de Defensa y Seguridad | | | 0 | | 0 | 0 |
| Maquinaria, Otros Equipos y Herramientas | | | 0 | | 0 | 0 |
| Activos Biológicos | | | 0 | | 0 | 0 |
| Bienes Inmuebles | | | 0 | | 0 | 0 |
| Activos Intangibles | | | 0 | | 0 | 0 |
| Inversión Pública | 0 | 0 | 0 | 0 | 0 | 0 |
| Obra Pública en Bienes de Dominio Público | | | 0 | | 0 | 0 |
| Obra Pública en Bienes Propios | | | 0 | | 0 | 0 |
| Proyectos Productivos y Acciones de Fomento | | | 0 | | 0 | 0 |
| Inversiones Financieras y Otras Provisiones | 0 | 0 | 0 | 0 | 0 | 0 |
| Inversiones Para el Fomento de Actividades Productivas. | | | 0 | | 0 | 0 |
| Acciones y Participaciones de Capital | | | 0 | | 0 | 0 |
| Compra de Títulos y Valores | | | 0 | | 0 | 0 |
| Concesión de Préstamos | | | 0 | | 0 | 0 |
| Inversiones en Fideicomisos, Mandatos y Otros Análogos | | | 0 | | 0 | 0 |
| Otras Inversiones Financieras | | | 0 | | 0 | 0 |
| Provisiones para Contingencias y Otras Erogaciones Especiales | | | 0 | | 0 | 0 |
| Participaciones y Aportaciones | 0 | 0 | 0 | 0 | 0 | 0 |
| Participaciones | | | 0 | | 0 | 0 |
| Aportaciones | | | 0 | | 0 | 0 |
| Convenios | | | 0 | | 0 | 0 |
| Deuda Pública | 0 | 0 | 0 | 0 | 0 | 0 |
| Amortización de la Deuda Pública | | | 0 | | 0 | 0 |
| Intereses de la Deuda Pública | | | 0 | | 0 | 0 |
| Comisiones de la Deuda Pública | | | 0 | | 0 | 0 |
| Gastos de la Deuda Pública | | | 0 | | 0 | 0 |
| Costo por Coberturas | | | 0 | | 0 | 0 |
| Apoyos Financieros | | | 0 | | 0 | 0 |
| Adeudos de Ejercicios Fiscales Anteriores (Adefas) | | | 0 | | 0 | 0 |
| Total del Gasto | 100,500,000 | 0 | 100,500,000 | 18,170,199 | 18,170,199 | 82,329,801 |

C.P. Ricardo Ruiz Paredes
Contador

Lic. Claudia Dynorah Sánchez García
Administradora General

Sistema Estatal de Evaluación
FIDEICOMISO PUENTE COLORADO BANAMEX 116548-6

ETCA-II-05

Estado Analítico del Ejercicio del Presupuesto de Egresos Detallado - LDF

Clasificación por Objeto del Gasto (Capítulo y Concepto)

Del 01 de Enero al 30 de Junio de 2019

(PESOS)

TRIMESTRE: SEGUNDO

| Concepto (c) | Egresos | | | | | Subejercicio (e) |
|---|-----------------------|--------------------------------|-----------------------|----------------------|----------------------|----------------------|
| | Aprobado (d) | Ampliaciones/ (Reducciones) | Modificado | Devengado | Pagado | |
| A. Gasto No Etiquetado (I=A+B+C+D+E+F+G+H+I) | 100,500,000.00 | - | 100,500,000.00 | 18,170,199.11 | 18,170,199.11 | 82,329,800.89 |
| A. Servicios Personales (A=a1+a2+a3+a4+a5+a6+a7) | 12,736,504.00 | - | 12,736,504.00 | 5,125,968.63 | 5,125,968.63 | 7,610,535.37 |
| a1) Remuneraciones al Personal de Carácter Permanente | 7,764,804.00 | - | 7,764,804.00 | 3,416,495.00 | 3,416,495.00 | 4,348,309.00 |
| a2) Remuneraciones al Personal de Carácter Transitorio | | - | | | | |
| a3) Remuneraciones Adicionales y Especiales | 1,879,000.00 | - | 1,879,000.00 | 346,299.09 | 346,299.09 | 1,532,700.91 |
| a4) Seguridad Social | 2,010,000.00 | - | 2,010,000.00 | 494,466.94 | 494,466.94 | 1,515,533.06 |
| a5) Otras Prestaciones Sociales y Económicas | 812,700.00 | - | 812,700.00 | 726,758.99 | 726,758.99 | 85,941.01 |
| a6) Previsiones | | - | | | | |
| a7) Pago de Estímulos a Servidores Públicos | 270,000.00 | - | 270,000.00 | 141,948.61 | 141,948.61 | 128,051.39 |
| B. Materiales y Suministros (B=b1+b2+b3+b4+b5+b6+b7+b8+b9) | 462,949.00 | - | 462,949.00 | 167,786.77 | 167,786.77 | 295,162.23 |
| b1) Materiales de Administración, Emisión de Documentos y Artículos Oficiales | 125,449.00 | - | 125,449.00 | 59,585.81 | 59,585.81 | 65,863.19 |
| b2) Alimentos y Utensilios | 20,400.00 | - | 20,400.00 | 12,686.54 | 12,686.54 | 7,713.46 |
| b3) Materias Primas y Materiales de Producción y Comercialización | | - | | | | |
| b4) Materiales y Artículos de Construcción y de Reparación | 6,100.00 | - | 6,100.00 | 8,245.90 | 8,245.90 | 2,145.90 |
| b5) Productos Químicos, Farmacéuticos y de Laboratorio | 3,000.00 | - | 3,000.00 | | | 3,000.00 |
| b6) Combustibles, Lubricantes y Aditivos | 65,000.00 | - | 65,000.00 | 34,021.91 | 34,021.91 | 30,978.09 |
| b7) Vestuario, Blancos, Prendas de Protección y Artículos Deportivos | 60,000.00 | - | 60,000.00 | 43,320.00 | 43,320.00 | 16,680.00 |
| b8) Materiales y Suministros Para Seguridad | | - | | | | |
| b9) Herramientas, Refacciones y Accesorios Menores | 183,000.00 | - | 183,000.00 | 9,926.61 | 9,926.61 | 173,073.39 |
| C. Servicios Generales (C=c1+c2+c3+c4+c5+c6+c7+c8+c9) | 11,160,050.00 | - | 11,160,050.00 | 4,245,041.94 | 4,245,041.94 | 6,915,008.06 |
| c1) Servicios Básicos | 299,000.00 | - | 299,000.00 | 111,098.90 | 111,098.90 | 187,901.10 |
| c2) Servicios de Arrendamiento | 296,000.00 | - | 296,000.00 | 123,418.50 | 123,418.50 | 172,581.50 |
| c3) Servicios Profesionales, Científicos, Técnicos y Otros Servicios | 1,706,500.00 | - | 1,706,500.00 | 546,930.17 | 546,930.17 | 1,159,569.83 |
| c4) Servicios Financieros, Bancarios y Comerciales | 1,880,000.00 | - | 1,880,000.00 | 1,008,273.39 | 1,008,273.39 | 871,726.61 |
| c5) Servicios de Instalación, Reparación, Mantenimiento y Conservación | 5,604,900.00 | - | 5,604,900.00 | 1,992,264.03 | 1,992,264.03 | 3,612,635.97 |
| c6) Servicios de Comunicación Social y Publicidad | | - | | | | |
| c7) Servicios de Traslado y Viáticos | 756,650.00 | - | 756,650.00 | 387,800.95 | 387,800.95 | 368,849.05 |
| c8) Servicios Oficiales | 3,000.00 | - | 3,000.00 | | | 3,000.00 |
| c9) Otros Servicios Generales | 614,000.00 | - | 614,000.00 | 75,256.00 | 75,256.00 | 538,744.00 |
| D. Transferencias, Asignaciones, Subsidios y Otras Ayudas (D=d1+d2+d3+d4+d5+d6+d7+d8+d9) | 75,565,497.00 | - | 75,565,497.00 | 8,631,401.77 | 8,631,401.77 | 66,934,095.23 |
| d1) Transferencias Internas y Asignaciones al Sector Público | | - | | | | |
| d2) Transferencias al Resto del Sector Público | 75,565,497.00 | - | 75,565,497.00 | 8,631,401.77 | 8,631,401.77 | 66,934,095.23 |
| d3) Subsidios y Subvenciones | | - | | | | |
| d4) Ayudas Sociales | | - | | | | |
| d5) Pensiones y Jubilaciones | | - | | | | |
| d6) Transferencias a Fideicomisos, Mandatos y Otros Análogos | | - | | | | |
| d7) Transferencias a la Seguridad Social | | - | | | | |
| d8) Donativos | | - | | | | |
| d9) Transferencias al Exterior | | - | | | | |
| E. Bienes Muebles, Inmuebles e Intangibles (E=e1+e2+e3+e4+e5+e6+e7+e8+e9) | 575,000.00 | - | 575,000.00 | | | 575,000.00 |
| e1) Mobiliario y Equipo de Administración | 325,000.00 | - | 325,000.00 | | | 325,000.00 |
| e2) Mobiliario y Equipo Educativo y Recreativo | | - | | | | |
| e3) Equipo e Instrumental Médico y de Laboratorio | | - | | | | |
| e4) Vehículos y Equipo de Transporte | 250,000.00 | - | 250,000.00 | | | 250,000.00 |
| e5) Equipo de Defensa y Seguridad | | - | | | | |
| e6) Maquinaria, Otros Equipos y Herramientas | | - | | | | |
| e7) Activos Biológicos | | - | | | | |
| e8) Bienes Inmuebles | | - | | | | |
| e9) Activos Intangibles | | - | | | | |
| F. Inversión Pública (F=f1+f2+f3) | | - | | | | |
| f1) Obra Pública en Bienes de Dominio Público | | - | | | | |
| f2) Obra Pública en Bienes Propios | | - | | | | |
| f3) Proyectos Productivos y Acciones de Fomento | | - | | | | |
| G. Inversiones Financieras y Otras Provisiones (G=g1+g2+g3+g4+g5+g6+g7) | | - | | | | |
| g1) Inversiones Para el Fomento de Actividades Productivas | | - | | | | |
| g2) Acciones y Participaciones de Capital | | - | | | | |
| g3) Compra de Títulos y Valores | | - | | | | |
| g4) Concesión de Préstamos | | - | | | | |
| g5) Inversiones en Fideicomisos, Mandatos y Otros Análogos | | - | | | | |
| Fideicomiso de Desastres Naturales (Informativo) | | - | | | | |
| g6) Otras Inversiones Financieras | | - | | | | |
| g7) Provisiones para Contingencias y Otras Erogaciones Especiales | | - | | | | |
| H. Participaciones y Aportaciones (H=h1+h2+h3) | | - | | | | |
| h1) Participaciones | | - | | | | |

| Concepto (c) | Egresos | | | | | Subejercicio (e) |
|---|--------------|--------------------------------|------------|-----------|--------|------------------|
| | Aprobado (d) | Ampliaciones/ (Reducciones) | Modificado | Devengado | Pagado | |
| h2) Aportaciones | | | - | | | - |
| h3) Convenios | | | - | | | - |
| I. Deuda Pública (I=i1+i2+i3+i4+i5+i6+i7) | - | - | - | - | - | - |
| i1) Amortización de la Deuda Pública | | | - | | | - |
| i2) Intereses de la Deuda Pública | | | - | | | - |
| i3) Comisiones de la Deuda Pública | | | - | | | - |
| i4) Gastos de la Deuda Pública | | | - | | | - |
| i5) Costo por Coberturas | | | - | | | - |
| i6) Apoyos Financieros | | | - | | | - |
| i7) Adeudos de Ejercicios Fiscales Anteriores (ADEFAS) | | | - | | | - |
| II. Gasto Etiquetado (II=A+B+C+D+E+F+G+H+I) | - | - | - | - | - | - |
| A. Servicios Personales (A=a1+a2+a3+a4+a5+a6+a7) | - | - | - | - | - | - |
| a1) Remuneraciones al Personal de Carácter Permanente | | | - | | | - |
| a2) Remuneraciones al Personal de Carácter Transitorio | | | - | | | - |
| a3) Remuneraciones Adicionales y Especiales | | | - | | | - |
| a4) Seguridad Social | | | - | | | - |
| a5) Otras Prestaciones Sociales y Económicas | | | - | | | - |
| a6) Previsiones | | | - | | | - |
| a7) Pago de Estímulos a Servidores Públicos | | | - | | | - |
| B. Materiales y Suministros (B=b1+b2+b3+b4+b5+b6+b7+b8+b9) | - | - | - | - | - | - |
| b1) Materiales de Administración, Emisión de Documentos y Artículos Oficiales | | | - | | | - |
| b2) Alimentos y Utensilios | | | - | | | - |
| b3) Materias Primas y Materiales de Producción y Comercialización | | | - | | | - |
| b4) Materiales y Artículos de Construcción y de Reparación | | | - | | | - |
| b5) Productos Químicos, Farmacéuticos y de Laboratorio | | | - | | | - |
| b6) Combustibles, Lubricantes y Aditivos | | | - | | | - |
| b7) Vestuario, Blancos, Prendas de Protección y Artículos Deportivos | | | - | | | - |
| b8) Materiales y Suministros Para Seguridad | | | - | | | - |
| b9) Herramientas, Refacciones y Accesorios Menores | | | - | | | - |
| C. Servicios Generales (C=c1+c2+c3+c4+c5+c6+c7+c8+c9) | - | - | - | - | - | - |
| c1) Servicios Básicos | | | - | | | - |
| c2) Servicios de Arrendamiento | | | - | | | - |
| c3) Servicios Profesionales, Científicos, Técnicos y Otros Servicios | | | - | | | - |
| c4) Servicios Financieros, Bancarios y Comerciales | | | - | | | - |
| c5) Servicios de Instalación, Reparación, Mantenimiento y Conservación | | | - | | | - |
| c6) Servicios de Comunicación Social y Publicidad | | | - | | | - |
| c7) Servicios de Traslado y Viáticos | | | - | | | - |
| c8) Servicios Oficiales | | | - | | | - |
| c9) Otros Servicios Generales | | | - | | | - |
| D. Transferencias, Asignaciones, Subsidios y Otras Ayudas (D=d1+d2+d3+d4+d5+d6+d7+d8+d9) | - | - | - | - | - | - |
| d1) Transferencias Internas y Asignaciones al Sector Público | | | - | | | - |
| d2) Transferencias al Resto del Sector Público | | | - | | | - |
| d3) Subsidios y Subvenciones | | | - | | | - |
| d4) Ayudas Sociales | | | - | | | - |
| d5) Pensiones y Jubilaciones | | | - | | | - |
| d6) Transferencias a Fideicomisos, Mandatos y Otros Análogos | | | - | | | - |
| d7) Transferencias a la Seguridad Social | | | - | | | - |
| d8) Donativos | | | - | | | - |
| d9) Transferencias al Exterior | | | - | | | - |
| E. Bienes Muebles, Inmuebles e Intangibles (E=e1+e2+e3+e4+e5+e6+e7+e8+e9) | - | - | - | - | - | - |
| e1) Mobiliario y Equipo de Administración | | | - | | | - |
| e2) Mobiliario y Equipo Educativo y Recreativo | | | - | | | - |
| e3) Equipo e Instrumental Médico y de Laboratorio | | | - | | | - |
| e4) Vehículos y Equipo de Transporte | | | - | | | - |
| e5) Equipo de Defensa y Seguridad | | | - | | | - |
| e6) Maquinaria, Otros Equipos y Herramientas | | | - | | | - |
| e7) Activos Biológicos | | | - | | | - |
| e8) Bienes Inmuebles | | | - | | | - |
| e9) Activos Intangibles | | | - | | | - |
| F. Inversión Pública (F=f1+f2+f3) | - | - | - | - | - | - |
| f1) Obra Pública en Bienes de Dominio Público | | | - | | | - |
| f2) Obra Pública en Bienes Propios | | | - | | | - |
| f3) Proyectos Productivos y Acciones de Fomento | | | - | | | - |
| G. Inversiones Financieras y Otras Provisiones (G=g1+g2+g3+g4+g5+g6+g7) | - | - | - | - | - | - |
| g1) Inversiones Para el Fomento de Actividades Productivas | | | - | | | - |
| g2) Acciones y Participaciones de Capital | | | - | | | - |
| g3) Compra de Títulos y Valores | | | - | | | - |
| g4) Concesión de Préstamos | | | - | | | - |
| g5) Inversiones en Fideicomisos, Mandatos y Otros Análogos | | | - | | | - |
| Fideicomiso de Desastres Naturales (Informativo) | | | - | | | - |

| Concepto (c) | Egresos | | | | | Subejercicio (e) |
|---|----------------|--------------------------------|----------------|---------------|---------------|------------------|
| | Aprobado (d) | Ampliaciones/ (Reducciones) | Modificado | Devengado | Pagado | |
| g6) Otras Inversiones Financieras | | | - | | | - |
| g7) Provisiones para Contingencias y Otras Erogaciones Especiales | | | - | | | - |
| H. Participaciones y Aportaciones (H=h1+h2+h3) | - | - | - | - | - | - |
| h1) Participaciones | | | - | | | - |
| h2) Aportaciones | | | - | | | - |
| h3) Convenios | | | - | | | - |
| I. Deuda Pública (I=i1+i2+i3+i4+i5+i6+i7) | - | - | - | - | - | - |
| i1) Amortización de la Deuda Pública | | | - | | | - |
| i2) Intereses de la Deuda Pública | | | - | | | - |
| i3) Comisiones de la Deuda Pública | | | - | | | - |
| i4) Gastos de la Deuda Pública | | | - | | | - |
| i5) Costo por Coberturas | | | - | | | - |
| i6) Apoyos Financieros | | | - | | | - |
| i7) Adeudos de Ejercicios Fiscales Anteriores (ADEFAS) | | | - | | | - |
| III. Total de Egresos (III = I + II) | 100,500,000.00 | - | 100,500,000.00 | 18,170,199.11 | 18,170,199.11 | 82,329,800.89 |

C.P. Ricardo Ruiz Paredes
Contador

Lic. Claudia Dynorah Sánchez García
Administradora General

Sistema Estatal de Evaluación
Estado Analítico del Ejercicio Presupuesto de Egresos
Clasificación Económica (por Tipo de Gasto)
FIDEICOMISO PUENTE COLORADO BANAMEX 116548-6
Del 01 de Enero al 30 de Junio de 2019

ETCA-II-06

(PESOS)

TRIMESTRE: SEGUNDO

| Concepto | Egresos Aprobado Anual (1) | Ampliaciones/ (Reducciones) (2) | Egresos Modificado Anual (3=1+2) | Egresos Devengado Acumulado (4) | Egresos Pagado Acumulado (5) | Subejercicio (6 = 3 - 4) |
|--|----------------------------------|---------------------------------------|---|--|------------------------------------|-------------------------------|
| Gasto Corriente | 100,500,000 | | 100,500,000 | 18,170,199 | 18,170,199 | 82,329,801 |
| Gasto de Capital | | | 0 | | | 0 |
| Amortización del la Deuda y Disminución de Pasivos | | | 0 | | | 0 |
| Pensiones y Jubilaciones | | | 0 | | | 0 |
| Participaciones | | | 0 | | | 0 |
| Total del Gasto | 100,500,000 | 0 | 100,500,000 | 18,170,199 | 18,170,199 | 82,329,801 |

C.P. Ricardo Ruiz Paredes
 Contador

Lic. Claudia Dynorah Sánchez García
 Administradora General

Sistema Estatal de Evaluación
Estado Analítico del Ejercicio Presupuesto de Egresos
Clasificación Administrativa (Por Unidad Administrativa)
FIDEICOMISO PUENTE COLORADO BANAMEX 116548-6
Del 01 de Enero al 30 de Junio de 2019

ETCA-II-07

(PESOS)

TRIMESTRE: SEGUNDO

| Clasificación Administrativa (Por Unidad Administrativa) | Egresos Aprobado Anual (1) | Ampliaciones/ (Reducciones) (2) | Egresos Modificado Anual (3=1+2) | Egresos Devengado Acumulado (4) | Egresos Pagado Acumulado (5) | Subejercicio (6 = 3 - 4) |
|--|----------------------------------|---------------------------------------|--|--|------------------------------------|-----------------------------|
| ADMINISTRACION GENERAL | 100,500,000 | 0 | 100,500,000 | 18,170,199 | 18,170,199 | 82,329,801 |
| Unidad Administrativa 2 | 0 | | 0 | | | 0 |
| Unidad Administrativa 3 | | | 0 | | | 0 |
| Unidad Administrativa 4 | | | 0 | | | 0 |
| Unidad Administrativa 5 | | | 0 | | | 0 |
| Unidad Administrativa 6 | | | 0 | | | 0 |
| Total del Gasto | 100,500,000 | 0 | 100,500,000 | 18,170,199 | 18,170,199 | 82,329,801 |

C.P. Ricardo Ruiz Paredes
 Contador

Lic. Claudia Dynorah Sánchez García
 Administradora General

Sistema Estatal de Evaluación
FIDEICOMISO PUENTE COLORADO BANAMEX 116548-6

ETCA-II-08

Estado Analítico del Ejercicio del Presupuesto de Egresos Detallado - LDF

Clasificación Administrativa

Del 01 de Enero al 30 de Junio de 2019

(PESOS)

TRIMESTRE: SEGUNDO

| Concepto (c) | Egresos | | | | | Subejercicio (e) |
|---|----------------|--------------------------------|----------------|---------------|---------------|------------------|
| | Aprobado (d) | Ampliaciones/ (Reducciones) | Modificado | Devengado | Pagado | |
| I. Gasto No Etiquetado | | | | | | |
| (I=A+B+C+D+E+F+G+H) | 100,500,000.00 | | 100,500,000.00 | 18,170,199.11 | 18,170,199.11 | 82,329,800.89 |
| A. ADMINISTRACION GENERAL | 100,500,000.00 | | 100,500,000.00 | 18,170,199.11 | 18,170,199.11 | 82,329,800.89 |
| B. Dependencia o Unidad Administrativa 2 | | | | | | |
| C. Dependencia o Unidad Administrativa 3 | | | | | | |
| D. Dependencia o Unidad Administrativa 4 | | | | | | |
| E. Dependencia o Unidad Administrativa 5 | | | | | | |
| F. Dependencia o Unidad Administrativa 6 | | | | | | |
| G. Dependencia o Unidad Administrativa 7 | | | | | | |
| H. Dependencia o Unidad Administrativa xx | | | | | | |
| II. Gasto Etiquetado | | | | | | |
| (II=A+B+C+D+E+F+G+H) | | | | | | |
| A. Dependencia o Unidad Administrativa 1 | | | | | | |
| B. Dependencia o Unidad Administrativa 2 | | | | | | |
| C. Dependencia o Unidad Administrativa 3 | | | | | | |
| D. Dependencia o Unidad Administrativa 4 | | | | | | |
| E. Dependencia o Unidad Administrativa 5 | | | | | | |
| F. Dependencia o Unidad Administrativa 6 | | | | | | |
| G. Dependencia o Unidad Administrativa 7 | | | | | | |
| H. Dependencia o Unidad Administrativa xx | | | | | | |
| III. Total de Egresos (III = I + II) | 100,500,000.00 | | 100,500,000.00 | 18,170,199.11 | 18,170,199.11 | 82,329,800.89 |

C.P. Ricardo Ruiz Paredes
Contador

Lic. Claudia Dynorah Sánchez García
Administradora General

Sistema Estatal de Evaluación
Estado Analítico del Ejercicio Presupuesto de Egresos
Clasificación Administrativa (Por Poderes)
FIDEICOMISO PUENTE COLORADO BANAMEX 116548-6
Del 01 de Enero al 30 de Junio de 2019

ETCA-II-09

(PESOS)

TRIMESTRE: SEGUNDO

| Clasificación Administrativa (Por Poderes) | Egresos Aprobado Anual (1) | Ampliaciones/ (Reducciones) (2) | Egresos Modificado Anual (3=1+2) | Egresos Devengado Acumulado (4) | Egresos Pagado Acumulado (5) | Subejercicio (6 = 3 - 4) |
|--|-------------------------------|---------------------------------------|-------------------------------------|------------------------------------|---------------------------------|-----------------------------|
| Poder Ejecutivo | 100,500,000 | | 100,500,000 | 18,170,199 | 18,170,199 | 82,329,801 |
| Poder Legislativo | | | 0 | | | 0 |
| Poder Judicial | | | 0 | | | 0 |
| Órganos Autónomos | | | 0 | | | 0 |
| Total del Gasto | 100,500,000 | 0 | 100,500,000 | 18,170,199 | 18,170,199 | 82,329,801 |

C.P. Ricardo Ruiz Paredes
 Contador

Lic. Claudia Dynorah Sánchez García
 Administradora General

Sistema Estatal de Evaluación
Estado Analítico del Ejercicio Presupuesto de Egresos
Clasificación Administrativa (Por Tipo de Organismos o Entidad Paraestatal)
FIDEICOMISO PUENTE COLORADO BANAMEX 116548-6
Del 01 de Enero al 30 de Junio de 2019
(PESOS)

ETCA-II-10

TRIMESTRE: SEGUNDO

| Concepto | Egresos Aprobado Anual (1) | Ampliaciones/ (Reducciones) (2) | Egresos Modificado Anual (3=1+2) | Egresos Devengado Acumulado (4) | Egresos Pagado Acumulado (5) | Subejercicio (6 = 3 - 4) |
|---|-------------------------------|---------------------------------------|-------------------------------------|------------------------------------|---------------------------------|-----------------------------|
| Entidades Paraestatales y Fideicomisos No Empresariales y No Financieros | 100,500,000 | | 100,500,000 | 18,170,199 | 18,170,199 | 82,329,801 |
| Instituciones Públicas de la Seguridad Social | | | 0 | | | 0 |
| Entidades Paraestatales Empresariales No Financieras con Participación Estatal Mayoritaria | | | 0 | | | 0 |
| Fideicomisos Empresariales No Financieros con Participación Estatal Mayoritaria | | | 0 | | | 0 |
| Entidades Paraestatales Empresariales Financieras Monetarias con Participación Estatal Mayoritaria | | | 0 | | | 0 |
| Entidades Paraestatales Empresariales Financieras No Monetarias con Participación Estatal Mayoritaria | | | 0 | | | 0 |
| Fideicomisos Financieros Públicos con Participación Estatal Mayoritaria | | | 0 | | | 0 |
| Total del Gasto | 100,500,000 | 0 | 100,500,000 | 18,170,199 | 18,170,199 | 82,329,801 |

C.P. Ricardo Ruiz Paredes
Contador

Lic. Claudia Dynorah Sánchez García
Administradora General

Sistema Estatal de Evaluación
 Estado Analítico del Ejercicio Presupuesto de Egresos
 Clasificación Funcional (Finalidad y Función)
FIDEICOMISO PUENTE COLORADO BANAMEX 116548-6
 Del 01 de Enero al 30 de Junio de 2019
 (PESOS)

ETCA-II-11

TRIMESTRE: SEGUNDO

| Concepto | Egresos Aprobado Anual (1) | Ampliaciones/ (Reducciones) (2) | Egresos Modificado Anual (3=1+2) | Egresos Devengado Acumulado (4) | Egresos Pagado Acumulado (5) | Subejercicio (6 = 3 - 4) |
|---|-------------------------------|---------------------------------------|-------------------------------------|------------------------------------|---------------------------------|-----------------------------|
| Gobierno | 100,500,000 | 0 | 100,500,000 | 18,170,199 | 18,170,199 | 82,329,801 |
| Legislación | | | 0 | | | 0 |
| Justicia | | | 0 | | | 0 |
| Coordinación de la Política de Gobierno | | | 0 | | | 0 |
| Relaciones Exteriores | | | 0 | | | 0 |
| Asuntos Financieros y Hacendarios | 100,500,000 | | 100,500,000 | 18,170,199 | 18,170,199 | 82,329,801 |
| Seguridad Nacional | | | 0 | | | 0 |
| Asuntos de Orden Público y Seguridad Interior | | | 0 | | | 0 |
| Otros Servicios Generales | | | 0 | | | 0 |
| Desarrollo Social | 0 | 0 | 0 | 0 | 0 | 0 |
| Protección Ambiental | | | 0 | | | 0 |
| Viviendas y Servicios a la Comunidad | | | 0 | | | 0 |
| Salud | | | 0 | | | 0 |
| Recreación, Cultura y Otras Manifestaciones Sociales | | | 0 | | | 0 |
| Educación | | | 0 | | | 0 |
| Protección Social | | | 0 | | | 0 |
| Otros Asuntos Sociales | | | 0 | | | 0 |
| Desarrollo Económico | 0 | 0 | 0 | 0 | 0 | 0 |
| Asuntos Económicos, Comerciales y Laborales en General | | | 0 | | | 0 |
| Agropecuaria, Silvicultura, Pesca y Caza | | | 0 | | | 0 |
| Combustibles y Energía | | | 0 | | | 0 |
| Minería, Manufacturas y Construcción | | | 0 | | | 0 |
| Transporte | | | 0 | | | 0 |
| Comunicaciones | | | 0 | | | 0 |
| Turismo | | | 0 | | | 0 |
| Ciencia, Tecnología e Innovación | | | 0 | | | 0 |
| Otras Industrias y Otros Asuntos Económicos | | | 0 | | | 0 |
| Otras No Clasificadas en funciones anteriores | 0 | 0 | 0 | 0 | 0 | 0 |
| Transacciones de la Deuda Pública / Costo financiero de la Deuda | 0 | 0 | 0 | 0 | 0 | 0 |
| Transferencias, Participaciones y Aportaciones entre Diferentes Niveles y Órdenes de gobierno | | | 0 | | | 0 |
| Saneamiento del Sistema Financiero | | | 0 | | | 0 |
| Adeudos de ejercicios Fiscales Anteriores | | | 0 | | | 0 |
| Total del Gasto | 100,500,000 | 0 | 100,500,000 | 18,170,199 | 18,170,199 | 82,329,801 |

C.P. Ricardo Ruiz Paredes
Contador

Lic. Claudia Dynorah Sánchez García
Administradora General

Sistema Estatal de Evaluación
FIDEICOMISO PUENTE COLORADO BANAMEX 116548-6

ETCA-II-12

Estado Analítico del Ejercicio del Presupuesto de Egresos Detallado - LDF

Clasificación Funcional (Finalidad y Función)

Del 01 de Enero al 30 de Junio de 2019

(PESOS)

TRIMESTRE: SEGUNDO

| Concepto (c) | Egresos | | | | | Subejercicio (e) |
|---|----------------|--------------------------------|----------------|---------------|---------------|------------------|
| | Aprobado (d) | Ampliaciones/ (Reducciones) | Modificado | Devengado | Pagado | |
| I. Gasto No Etiquetado (I=A+B+C+D) | 100,500,000.00 | - | 100,500,000.00 | 18,170,199.11 | 18,170,199.11 | 82,329,800.89 |
| A. Gobierno (A=a1+a2+a3+a4+a5+a6+a7+a8) | 100,500,000.00 | - | 100,500,000.00 | 18,170,199.11 | 18,170,199.11 | 82,329,800.89 |
| a1) Legislación | | | - | | | - |
| a2) Justicia | | | - | | | - |
| a3) Coordinación de la Política de Gobierno | | | - | | | - |
| a4) Relaciones Exteriores | | | - | | | - |
| a5) Asuntos Financieros y Hacendarios | 100,500,000.00 | | 100,500,000.00 | 18,170,199.11 | 18,170,199.11 | 82,329,800.89 |
| a6) Seguridad Nacional | | | - | | | - |
| a7) Asuntos de Orden Público y de Seguridad Interior | | | - | | | - |
| a8) Otros Servicios Generales | | | - | | | - |
| B. Desarrollo Social (B=b1+b2+b3+b4+b5+b6+b7) | - | - | - | - | - | - |
| b1) Protección Ambiental | | | - | | | - |
| b2) Vivienda y Servicios a la Comunidad | | | - | | | - |
| b3) Salud | | | - | | | - |
| b4) Recreación, Cultura y Otras Manifestaciones Sociales | | | - | | | - |
| b5) Educación | | | - | | | - |
| b6) Protección Social | | | - | | | - |
| b7) Otros Asuntos Sociales | | | - | | | - |
| C. Desarrollo Económico (C=c1+c2+c3+c4+c5+c6+c7+c8+c9) | - | - | - | - | - | - |
| c1) Asuntos Económicos, Comerciales y Laborales en General | | | - | | | - |
| c2) Agropecuaria, Silvicultura, Pesca y Caza | | | - | | | - |
| c3) Combustibles y Energía | | | - | | | - |
| c4) Minería, Manufacturas y Construcción | | | - | | | - |

| Concepto (c) | Egresos | | | | | Subejercicio (e) |
|---|--------------|--------------------------------|------------|-----------|--------|------------------|
| | Aprobado (d) | Ampliaciones/ (Reducciones) | Modificado | Devengado | Pagado | |
| c5) Transporte | | | - | | | - |
| c6) Comunicaciones | | | - | | | - |
| c7) Turismo | | | - | | | - |
| c8) Ciencia, Tecnología e Innovación | | | - | | | - |
| c9) Otras Industrias y Otros Asuntos Económicos | | | - | | | - |
| D. Otras No Clasificadas en Funciones Anteriores (D=d1+d2+d3+d4) | - | - | - | - | - | - |
| d1) Transacciones de la Deuda Publica / Costo Financiero de la Deuda | | | - | | | - |
| d2) Transferencias, Participaciones y Aportaciones Entre Diferentes Niveles y Ordenes de Gobierno | | | - | | | - |
| d3) Saneamiento del Sistema Financiero | | | - | | | - |
| d4) Adeudos de Ejercicios Fiscales Anteriores | | | - | | | - |
| II. Gasto Etiquetado (II=A+B+C+D) | - | - | - | - | - | - |
| A. Gobierno (A=a1+a2+a3+a4+a5+a6+a7+a8) | - | - | - | - | - | - |
| a1) Legislación | | | - | | | - |
| a2) Justicia | | | - | | | - |
| a3) Coordinación de la Política de Gobierno | | | - | | | - |
| a4) Relaciones Exteriores | | | - | | | - |
| a5) Asuntos Financieros y Hacendarios | | | - | | | - |
| a6) Seguridad Nacional | | | - | | | - |
| a7) Asuntos de Orden Público y de Seguridad Interior | | | - | | | - |
| a8) Otros Servicios Generales | | | - | | | - |
| B. Desarrollo Social (B=b1+b2+b3+b4+b5+b6+b7) | - | - | - | - | - | - |
| b1) Protección Ambiental | | | - | | | - |
| b2) Vivienda y Servicios a la Comunidad | | | - | | | - |
| b3) Salud | | | - | | | - |
| b4) Recreación, Cultura y Otras Manifestaciones Sociales | | | - | | | - |
| b5) Educación | | | - | | | - |
| b6) Protección Social | | | - | | | - |
| b7) Otros Asuntos Sociales | | | - | | | - |

| Concepto (c) | Egresos | | | | | Subejercicio (e) |
|---|----------------|--------------------------------|----------------|---------------|---------------|------------------|
| | Aprobado (d) | Ampliaciones/ (Reducciones) | Modificado | Devengado | Pagado | |
| C. Desarrollo Económico (C=c1+c2+c3+c4+c5+c6+c7+c8+c9) | - | - | - | - | - | - |
| c1) Asuntos Económicos, Comerciales y Laborales en General | | | - | | | - |
| c2) Agropecuaria, Silvicultura, Pesca y Caza | | | | | | - |
| c3) Combustibles y Energía | | | - | | | - |
| c4) Minería, Manufacturas y Construcción | | | - | | | - |
| c5) Transporte | | | - | | | - |
| c6) Comunicaciones | | | - | | | - |
| c7) Turismo | | | - | | | - |
| c8) Ciencia, Tecnología e Innovación | | | - | | | - |
| c9) Otras Industrias y Otros Asuntos Económicos | | | - | | | - |
| D. Otras No Clasificadas en Funciones Anteriores (D=d1+d2+d3+d4) | - | - | - | - | - | - |
| d1) Transacciones de la Deuda Publica / Costo Financiero de la Deuda | - | | - | | | - |
| d2) Transferencias, Participaciones y Aportaciones Entre Diferentes Niveles y Ordenes d | - | | - | | | - |
| d3) Saneamiento del Sistema Financiero | - | | - | | | - |
| d4) Adeudos de Ejercicios Fiscales Anteriores | | | - | | | - |
| III. Total de Egresos (III = I + II) | 100,500,000.00 | - | 100,500,000.00 | 18,170,199.11 | 18,170,199.11 | 82,329,800.89 |

C.P. Ricardo Ruiz Paredes
Contador

Lic. Claudia Dynorah Sánchez García
Administradora General

Estado Analítico del Ejercicio Presupuesto de Egresos
Por Partida del Gasto

FIDEICOMISO PUENTE COLORADO BANAMEX 116548-6

Del 01 de Enero al 30 de Junio de 2019

(PESOS)

TRIMESTRE: SEGUNDO

| Ejercicio del Presupuesto por Partida / Descripción | | Egresos Aprobado Anual (1) | Ampliaciones/ (Reducciones) (2) | Egresos Modificado Anual (3=1+2) | Egresos Devengado Acumulado (4) | Egresos Pagado Acumulado (5) | Subejercicio (6 = 3 - 4) | % Avance Anual (7= 4/3) |
|---|---|-------------------------------|---------------------------------------|-------------------------------------|------------------------------------|---------------------------------|-----------------------------|----------------------------|
| 1000 | Servicios personales | 12,736,504 | | 12,736,504 | 5,125,969 | 5,125,969 | 7,610,535 | 40% |
| 11301 | Sueldos | 7,160,004 | | 7,160,004 | 3,160,715 | 3,160,715 | 3,999,289 | 44% |
| 11308 | Ayuda para dispensa | 604,800 | | 604,800 | 255,780 | 255,780 | 349,020 | 42% |
| 13101 | Primas por años de servicios efectivos prestados | 291,000 | | 291,000 | 138,328 | 138,328 | 152,672 | 48% |
| 13201 | Primas de vacaciones y dominical | 264,000 | | 264,000 | 84,402 | 84,402 | 179,598 | 32% |
| 13202 | Gratificación por fin de año | 1,150,000 | | 1,150,000 | - | - | 1,150,000 | 0% |
| 13301 | Horas extraordinarias | 174,000 | | 174,000 | 123,569 | 123,569 | 50,431 | 71% |
| 14106 | Otras prestaciones de seguridad social | 2,010,000 | | 2,010,000 | 494,467 | 494,467 | 1,515,533 | 25% |
| 15201 | Indemnizaciones al personal | 350,000 | | 350,000 | 507,759 | 507,759 | -157,759 | 145% |
| 15402 | Compensación garantizada | 420,600 | | 420,600 | 212,100 | 212,100 | 208,500 | 50% |
| 15416 | Apoyo para útiles escolares | 25,300 | | 25,300 | - | - | 25,300 | 0% |
| 15417 | Apoyo para desarrollo y capacitación | 16,800 | | 16,800 | 6,900 | 6,900 | 9,900 | 41% |
| 17105 | Compensación por titulación a nivel licenciatura | 270,000 | | 270,000 | 141,949 | 141,949 | 128,051 | 53% |
| 2000 | Materiales y suministros | 462,949 | | 462,949 | 167,787 | 167,787 | 295,162 | 36% |
| 21101 | Materiales, útiles y equipos menores de oficina | 66,600 | | 66,600 | 33,695 | 33,695 | 32,905 | 51% |
| 21201 | Materiales y útiles de impresión y reproducción | 30,000 | | 30,000 | 7,803 | 7,803 | 22,197 | 26% |
| 21601 | Material de limpieza | 22,200 | | 22,200 | 11,439 | 11,439 | 10,761 | 52% |
| 21801 | Placas, engomados, calcomanías y hlogramas | 6,649 | | 6,649 | 6,649 | 6,649 | 0 | 100% |
| 22101 | Productos alimenticios para el personal en las | 13,200 | | 13,200 | 8,188 | 8,188 | 5,012 | 62% |
| 22106 | Adquisición de agua potable | 7,200 | | 7,200 | 4,499 | 4,499 | 2,701 | 62% |
| 24401 | Madera y productos de madera | 1,100 | | 1,100 | 1,100 | 1,100 | 0 | 100% |
| 24601 | Material eléctrico y electrónico | 5,000 | | 5,000 | 7,146 | 7,146 | -2,146 | 143% |
| 25201 | Fertilizantes, pesticidas y otros agroquímicos | 3,000 | | 3,000 | - | - | 3,000 | 0% |
| 26101 | Combustibles | 65,000 | | 65,000 | 34,022 | 34,022 | 30,978 | 52% |
| 27101 | Vestuarios y uniformes | 60,000 | | 60,000 | 43,320 | 43,320 | 16,680 | 72% |
| 29101 | Herramientas menores | 5,400 | | 5,400 | - | - | 5,400 | 0% |
| 29201 | Refacciones y accesorios menores de edificios | 3,000 | | 3,000 | 2,754 | 2,754 | 246 | 92% |
| 29301 | Refacciones y accesorios menores de mobiliario y equipo de administración, educacional y recreativo | 12,000 | | 12,000 | - | - | 12,000 | 0% |
| 29401 | Refacciones y accesorios menores de computo y tecnologías de la información | 156,000 | | 156,000 | 6,099 | 6,099 | 149,902 | 4% |
| 29601 | Refacciones y accesorios menores para equipo de transporte | 6,600 | | 6,600 | 1,075 | 1,075 | 5,525 | 16% |
| 3000 | Servicios generales | 11,160,050 | - | 11,160,050 | 4,245,042 | 4,245,042 | 6,915,008 | 38% |
| 31101 | Energía eléctrica | 245,000 | | 245,000 | 80,351 | 80,351 | 164,649 | 33% |
| 31301 | Agua potable | 24,000 | | 24,000 | 10,916 | 10,916 | 13,084 | 45% |
| 31401 | Telefonía tradicional | 30,000 | | 30,000 | 19,831 | 19,831 | 10,169 | 66% |
| 32201 | Arrendamiento de edificios | 224,000 | | 224,000 | 67,025 | 67,025 | 156,975 | 30% |
| 32301 | Arrendamiento de muebles, maquinaria y equipo | 72,000 | | 72,000 | 56,393 | 56,393 | 15,607 | 78% |
| 33101 | Servicios legales, de contabilidad, auditorías y relacionados | 444,000 | | 444,000 | 16,605 | 16,605 | 427,395 | 4% |
| 33301 | Servicios de informática | 266,500 | | 266,500 | - | - | 266,500 | 0% |
| 33401 | Servicios de capacitación | 36,000 | | 36,000 | 600 | 600 | 35,400 | 2% |
| 33606 | Impr. Doctos ofic p la prest serv pub, ident | 360,000 | | 360,000 | 296,343 | 296,343 | 63,657 | 82% |
| 33801 | Servicios de vigilancia | 600,000 | | 600,000 | 233,382 | 233,382 | 366,618 | 39% |
| 34101 | Servicios financieros y bancarios | 480,000 | | 480,000 | 153,717 | 153,717 | 326,283 | 32% |
| 34301 | Servicios de recaudación, traslado y custodia de valores | 720,000 | | 720,000 | 234,203 | 234,203 | 485,797 | 33% |
| 34401 | Seguros de responsabilidad patrimonial y fianzas | 650,000 | | 650,000 | 609,528 | 609,528 | 40,472 | 94% |
| 34501 | Seguros de bienes patrimoniales | 30,000 | | 30,000 | 10,825 | 10,825 | 19,175 | 36% |
| 35101 | Mantenimiento y conservación de inmuebles | 4,841,000 | | 4,841,000 | 1,765,325 | 1,765,325 | 3,075,675 | 36% |
| 35201 | Mantenimiento y conservación de mobiliario y equipo | 14,400 | | 14,400 | 4,435 | 4,435 | 9,965 | 31% |
| 35302 | Mantenimiento y conservación de bienes informáticos | 600,000 | | 600,000 | 172,477 | 172,477 | 427,523 | 29% |
| 35501 | Mantenimiento y conservación de equipo de transporte | 20,000 | | 20,000 | 5,028 | 5,028 | 14,972 | 25% |
| 35701 | Mantenimiento y conservación de maquinaria y equipo | 9,500 | | 9,500 | 5,053 | 5,053 | 4,447 | 53% |
| 35801 | Servicios de limpieza y manejo de desechos | 120,000 | | 120,000 | 39,946 | 39,946 | 80,054 | 33% |
| 37101 | Pasajes aéreos | 31,250 | | 31,250 | 34,445 | 34,445 | -3,195 | 110% |
| 37201 | Pasajes terrestres | 660,000 | | 660,000 | 300,460 | 300,460 | 359,540 | 46% |
| 37501 | Viáticos en el país | 54,000 | | 54,000 | 48,000 | 48,000 | 6,000 | 89% |
| 37502 | Gastos de camino | 8,400 | | 8,400 | 4,120 | 4,120 | 4,280 | 49% |
| 37901 | Cuotas | 3,000 | | 3,000 | 776 | 776 | 2,224 | 26% |
| 38101 | Gastos de ceremonial | 3,000 | | 3,000 | - | - | 3,000 | 0% |
| 39202 | Otros impuestos y derechos | 350,000 | | 350,000 | - | - | 350,000 | 0% |
| 39601 | Otros gastos por responsabilidades | 24,000 | | 24,000 | 2,000 | 2,000 | 22,000 | 8% |
| 39801 | Impuestos sobre nóminas | 240,000 | | 240,000 | 73,256 | 73,256 | 166,744 | 31% |
| 4000 | Transferencias, asignaciones, subsidios y otras ayudas | 75,565,497 | | 75,565,497 | 8,631,402 | 8,631,402 | 66,934,095 | 11% |
| 42401 | Transferencias otorgadas a entidades federativas y municipios | 75,565,497 | | 75,565,497 | 8,631,402 | 8,631,402 | 66,934,095 | 11% |
| 5000 | Bienes muebles e inmuebles | 575,000 | - | 575,000 | - | - | 575,000 | 0% |
| 51101 | Mobiliario y equipo de administración | 250,000 | | 250,000 | - | - | 250,000 | 0% |
| 51501 | Bienes informáticos | 75,000 | | 75,000 | - | - | 75,000 | 0% |
| 54101 | Equipo de transporte | 250,000 | | 250,000 | - | - | 250,000 | 0% |
| Total del Gasto | | 100,500,000 | - | 100,500,000 | 18,170,199 | 18,170,199 | 82,329,801 | 1 |

C.P. Ricardo Ruiz Paredes
ContadorLic. Claudia Dynorah Sánchez García
Administradora General

Sistema Estatal de Evaluación
Estado Analítico del Ejercicio de Presupuesto de Egresos- Detallado – LDF
(Clasificación de Servicios Personales por Categoría)
FIDEICOMISO PUENTE COLORADO BANAMEX 116548-6

ETCA-II-14

Del 01 de Enero al 30 de Junio de 2019

(PESOS)

TRIMESTRE: SEGUNDO

| Concepto (c) | Egresos | | | | | Subejercicio (e) |
|---|---------------|--------------------------------|---------------|--------------|--------------|------------------|
| | Aprobado (d) | Ampliaciones/ (Reducciones) | Modificado | Devengado | Pagado | |
| I. Gasto No Etiquetado (I=A+B+C+D+E+F) | 12,736,504.00 | - | 12,736,504.00 | 5,125,968.63 | 5,125,968.63 | 7,610,535.37 |
| A. Personal Administrativo y de Servicio Público | 12,736,504.00 | - | 12,736,504.00 | 5,125,968.63 | 5,125,968.63 | 7,610,535.37 |
| B. Magisterio | | - | | | | - |
| C. Servicios de Salud (C=c1+c2) | | - | | | | - |
| c1) Personal Administrativo | | - | | | | - |
| c2) Personal Médico, Paramédico y afin | | - | | | | - |
| D. Seguridad Pública | | - | | | | - |
| E. Gastos asociados a la implementación de nuevas leyes federales o reformas a las mismas (E = e1 + e2) | | - | | | | - |
| e1) Nombre del Programa o Ley 1 | | - | | | | - |
| e2) Nombre del Programa o Ley 2 | | - | | | | - |
| F. Sentencias laborales definitivas | | - | | | | - |
| II. Gasto Etiquetado (II=A+B+C+D+E+F) | | - | | | | - |
| A. Personal Administrativo y de Servicio Público | | - | | | | - |
| B. Magisterio | | - | | | | - |
| C. Servicios de Salud (C=c1+c2) | | - | | | | - |
| c1) Personal Administrativo | | - | | | | - |
| c2) Personal Médico, Paramédico y afin | | - | | | | - |
| D. Seguridad Pública | | - | | | | - |
| E. Gastos asociados a la implementación de nuevas leyes federales o reformas a las mismas (E = e1 + e2) | | - | | | | - |
| e1) Nombre del Programa o Ley 1 | | - | | | | - |
| e2) Nombre del Programa o Ley 2 | | - | | | | - |
| F. Sentencias laborales definitivas | | - | | | | - |
| III. Total del Gasto en Servicios Personales (III = I + II) | 12,736,504.00 | - | 12,736,504.00 | 5,125,968.63 | 5,125,968.63 | 7,610,535.37 |

C.P. Ricardo Ruiz Paredes
Contador

Lic. Claudia Dynorah Sánchez García
Administradora General

Sistema Estatal de Evaluación
Conciliación entre los Egresos Presupuestarios y los Gastos Contables
FIDEICOMISO PUENTE COLORADO BANAMEX 116548-6
Al 30 de Junio de 2019

ETCA-II-15

(Pesos)

TRIMESTRE: SEGUNDO

| | | |
|---|--------------|---------------|
| 1. Total de Egresos Presupuestarios | | 18,170,199.11 |
| 2. Menos Egresos Presupuestarios No Contables | | 0.00 |
| Materias Primas y Materiales de Producción y Comercialización | | |
| Materiales y Suministros | | |
| Mobiliario y Equipo de Administración | | |
| Mobiliario y Equipo Educacional y Recreativo | | |
| Equipo e Instrumental Médico y de Laboratorio | | |
| Vehículos y Equipo de Transporte | | |
| Equipo de Defensa y Seguridad | | |
| Maquinaria, Otros Equipos y Herramientas | | |
| Arctivos Biológicos | | |
| Bienes Inmuebles | | |
| Activos Intangibles | | |
| Obra Pública en Bienes de Dominio Público | | |
| Obra Pública en Bienes Propios | | |
| Acciones y Participaciones de Capital | | |
| Compra de Títulos y Valores | | |
| Concesión de Préstamos | | |
| Inversiones en Fideicomisos, Mandatos y Otros Análogos | | |
| Provisiones para Contingencias y Otras Erogaciones Especiales | | |
| Armonización de la Deuda Pública | | |
| Adeudos de Ejercicios Fiscales Anteriores (ADEFAS) | | |
| Otros Egresos Presupuestales No Contables | | |
| 3. Más Gastos Contables No Presupuestarios | | 4,401,857.79 |
| Estimaciones, Depreciaciones, Deterioros, Obsolescencia y Amortizaciones | 4,401,857.79 | |
| Provisiones | | |
| Disminución de Inventarios | | |
| Aumento por Insuficiencia de Estimaciones por Pérdida o Deterioro u Obsolescencia | | |
| Aumento por Insuficiencia de Provisiones | | |
| Otros Gastos | | |
| Otros Gastos Contables No Presupuestales | | |
| 4. Total de Gasto Contable (4= 1 - 2 + 3) | | 22,572,056.90 |

C.P. Ricardo Ruiz Paredes
 Contador

Lic. Claudia Dynorah Sánchez García
 Administradora General

Sistema Estatal de Evaluación
 Endeudamiento Neto
 FIDEICOMISO PUENTE COLORADO BANAMEX 116548-6
 Del 01 de Enero al 30 de Junio de 2019

ETCA-II-16

(pesos)

TRIMESTRE: SEGUNDO

| Identificación del crédito o Instrumento | Contratación / Colocación | Amortización | Endeudamiento Neto |
|--|---------------------------|--------------|--------------------|
| | A | B | C=A-B |
| Créditos Bancarios | | | |
| 1 | | | |
| 2 | | | |
| 3 | | | |
| 4 | | | |
| 5 | | | |
| 6 | | | |
| 7 | | | |
| 8 | | | |
| 9 | | | |
| 10 | | | |
| Total Créditos Bancarios | 0.00 | 0.00 | 0.00 |
| Otros Instrumentos de Deuda | | | |
| 1 | | | |
| 2 | | | |
| 3 | | | |
| 4 | | | |
| 5 | | | |
| 6 | | | |
| 7 | | | |
| 8 | | | |
| 9 | | | |
| 10 | | | |
| Total Otros Instrumentos de Deuda | 0.00 | 0.00 | 0.00 |
| TOTAL | 0.00 | 0.00 | 0.00 |

NADA QUE INFORMAR EN ESTE APARTADO

"Bajo protesta de decir verdad declaramos que los Estados Financieros y sus Notas, son razonablemente correctos y son responsabilidad del emisor"

C.P. Ricardo Ruiz Paredes
 Contador

Lic. Claudia Dynorah Sánchez García
 Administradora General

Sistema Estatal de Evaluación
Intereses de la Deuda
FIDEICOMISO PUENTE COLORADO BANAMEX 116548-6
Del 01 de Enero al 30 de Junio de 2019

ETCA-II-17

(pesos)

TRIMESTRE: SEGUNDO

| Identificación del crédito o Instrumento | Devengado | Pagado |
|--|-------------|-------------|
| Créditos Bancarios | | |
| 1 | | |
| 2 | | |
| 3 | | |
| 4 | | |
| 5 | | |
| 6 | | |
| 7 | | |
| 8 | | |
| 9 | | |
| 10 | | |
| Total de Interéses Créditos Bancarios | 0.00 | 0.00 |
| Otros Instrumentos de Deuda | | |
| 1 | | |
| 2 | | |
| 3 | | |
| 4 | | |
| 5 | | |
| 6 | | |
| 7 | | |
| 8 | | |
| 9 | | |
| 10 | | |
| Total Intereses Otros Instrumentos de Deuda | 0.00 | 0.00 |
| TOTAL | 0.00 | 0.00 |

NADA QUE INFORMAR EN ESTE
APARTADO

"Bajo protesta de decir verdad declaramos que los Estados Financieros y sus Notas, son razonablemente correctos y son responsabilidad del emisor"

C.P. Ricardo Ruiz Paredes
Contador

Lic. Claudia Dynorah Sánchez García
Administradora General

Sistema Estatal de Evaluación
Gasto Por Categoría Programática
FIDEICOMISO PUENTE COLORADO BANAMEX 116548-6
Del 01 de Enero al 30 de Junio de 2019

ETCA-III-01

(PESOS)

TRIMESTRE: SEGUNDO

| Concepto | Egresos Aprobado Anual (1) | Ampliaciones/ (Reducciones) (2) | Egresos Modificado Anual (3=1+2) | Egresos Devengado Anual (4) | Egresos Pagado Anual (5) | Subejercicio (6 = 3 - 4) |
|---|-------------------------------|---------------------------------------|-------------------------------------|--------------------------------|-----------------------------|-----------------------------|
| Programas | | | | | | |
| Subsidios: Sector Social y Privado o Estados y Municipios | 0 | 0 | 0 | 0 | 0 | 0 |
| Sujetos a Reglas de Operación | | | 0 | | | 0 |
| Otros Subsidios | | | 0 | | | 0 |
| Desempeño de las Funciones: | 100,500,000 | 0 | 100,500,000 | 18,170,199 | 18,170,199 | 82,329,801 |
| Prestación de Servicios Públicos | 100,500,000 | | 100,500,000 | 18,170,199 | 18,170,199 | 82,329,801 |
| Provisión de Bienes Públicos | | | 0 | | | 0 |
| Planeación, Seguimiento y Evaluación de Políticas Públicas | | | 0 | | | 0 |
| Promoción y Fomento | | | 0 | | | 0 |
| Regulación y Supervisión | | | 0 | | | 0 |
| Funciones de las Fuerzas Armadas (Unicamente el Gobierno Federal) | | | 0 | | | 0 |
| Específicos | | | 0 | | | 0 |
| Proyectos de Inversión | | | 0 | | | 0 |
| Administrativos y de Apoyos | 0 | 0 | 0 | 0 | 0 | 0 |
| Apoyo al Proceso Presupuestario y para Mejorar la Eficiencia Institucional | | | 0 | | | 0 |
| Apoyo a la Función Pública y al Mejoramiento de la Gestión | | | 0 | | | 0 |
| Operaciones Ajenas | | | 0 | | | 0 |
| Compromisos | 0 | 0 | 0 | 0 | 0 | 0 |
| Obligaciones de Cumplimiento de Resolución Jurisdiccional | | | 0 | | | 0 |
| Desastres Naturales | | | 0 | | | 0 |
| Obligaciones | 0 | 0 | 0 | 0 | 0 | 0 |
| Pensiones y Jubilaciones | | | 0 | | | 0 |
| Aportaciones a la Seguridad Social | | | 0 | | | 0 |
| Aportaciones a Fondos de Estabilización | | | 0 | | | 0 |
| Aportaciones a Fondos de Inversión y Reestructura de Pensiones | | | 0 | | | 0 |
| Programas de gasto Federalizado (Gobierno Federal) | 0 | 0 | 0 | 0 | 0 | 0 |
| Gasto Federalizado | | | 0 | | | 0 |
| Participaciones a Entidades Federativas y Municipios | | | 0 | | | 0 |
| Costo Financiero, Deuda o Apoyo a Deudores y Ahorradores de la Banca | | | 0 | | | 0 |
| Adeudos de Ejercicios Fiscales Anteriores | | | 0 | | | 0 |
| Total del Gasto | 100,500,000 | 0 | 100,500,000 | 18,170,199 | 18,170,199 | 82,329,801 |

C.P. Ricardo Ruiz Paredes
Contador

Lic. Claudia Dynorah Sánchez García
Administradora General

Sistema Estatal de Evaluación
Gastos por proyectos de Inversión
FIDEICOMISO PUENTE COLORADO BANAMEX 116548-6
Del 01 de Enero al 30 de Junio de 2019
(pesos)

ETCA-III-03

TRIMESTRE: SEGUNDO

| GASTO DE INVERSION EJERCIDO: | | |
|--|----------------------|----------------------------|
| NOMBRE DEL PROYECTO | MONTO EROGADO | ORIGEN DEL RECURSO* |
| <div style="border: 1px solid black; padding: 20px; width: fit-content; margin: auto;">NADA QUE INFORMAR EN ESTE APARTADO</div> | | |

* Se deberán informar con todas las fuentes del recurso.

Ya sean obras con Recurso Federal, Recurso Estatal e Ingresos Propios del ente Público.

"Bajo protesta de decir verdad declaramos que los Estados Financieros y sus Notas, son razonablemente correctos y son responsabilidad del emisor"

C.P. Ricardo Ruiz Paredes
Contador

Lic. Claudia Dynorah Sánchez García
Administradora General



GOBIERNO DEL ESTADO DE SONORA

ETCA-III-04

TRIMESTRE:
SEGUNDO

INFORME DE AVANCE PROGRAMÁTICO 2019

Gobierno del
Estado de Sonora

| CLAVE | NOMBRE DEL INDICADOR | UNI. MEDIDA | TIPO META | VAL. ACUM. | DATOS | PROGRAMADO ORIGINAL | | | | | MODIFICADO | | | | | REALIZADO | | | | % DE AVANCE TRIMESTRAL |
|-------|----------------------|-------------|-----------|------------|-------|---------------------|---------|---------|--------|-------|------------|---------|---------|--------|-------|-----------|---------|---------|--------|------------------------|
| | | | | | | PRIMERO | SEGUNDO | TERCERO | CUARTO | ANUAL | PRIMERO | SEGUNDO | TERCERO | CUARTO | ANUAL | PRIMERO | SEGUNDO | TERCERO | CUARTO | |

DEPENDENCIA / ENTIDAD 38 FIDEICOMISO PUENTE COLORADO

UNIDAD ADMINISTRATIVA 001 FIDEICOMISO PUENTE COLORADO

| | | | | | | | | | | | | | | | | | | | | |
|--|---|------------|---|----|-----|------------|------------|------------|------------|------------|------------|------------|------------|------------|------------|-----------|-----------|------|------|---------|
| E505M11 | ADMINISTRACIÓN Y MANEJO DE FONDOS, FIDEICOMISOS Y BIENES PÚBLICOS | | | | | | | | | | | | | | | | | | | |
| 129 | FIDEICOMISO PUENTE COLORADO | | | | | | | | | | | | | | | | | | | |
| | AFORO VEHICULAR FIDEICOMISO PUENTE COLORADO | VEHICULO | A | SI | MET | 1335000.00 | 1404000.00 | 1365000.00 | 1430000.00 | 5534000.00 | 1335000.00 | 1404000.00 | 1365000.00 | 1430000.00 | 5534000.00 | 792522.00 | 815395.00 | 0.00 | 0.00 | 58.07% |
| | | | | | NUM | 1335000.00 | 1404000.00 | 1365000.00 | 1430000.00 | 5534000.00 | 1335000.00 | 1404000.00 | 1365000.00 | 1430000.00 | 5534000.00 | 792522.00 | 815395.00 | 0.00 | 0.00 | |
| | | | | | DEN | | | | | | | | | | | | | | | |
| EVALUACIÓN CUALITATIVA | | | | | | | | | | | | | | | | | | | | |
| NO SE HA INSTALADO EL NUEVO SISTEMA DE CONTROL DE AFORO VEHICULAR, LO QUE ORIGINA QUE NO SE CUMPLA LA META | | | | | | | | | | | | | | | | | | | | |
| | CUENTA PÚBLICA FIDEICOMISO PUENTE COLORADO | PORCENTAJE | A | NO | MET | 0.00 | 0.00 | 0.00 | 5.00 | 5.00 | 0.00 | 0.00 | 0.00 | 5.00 | 5.00 | 0.00 | 0.00 | 0.00 | 0.00 | 0.00% |
| | | | | | NUM | 0.00 | 0.00 | 0.00 | 5.00 | 5.00 | 0.00 | 0.00 | 0.00 | 5.00 | 5.00 | 0.00 | 0.00 | 0.00 | 0.00 | |
| | | | | | DEN | | | | | | | | | | | | | | | |
| EVALUACIÓN CUALITATIVA | | | | | | | | | | | | | | | | | | | | |
| NO SE HAN EMITIDO OBSERVACIONES DE CUENTA PUBLICA 2018 | | | | | | | | | | | | | | | | | | | | |
| | INDICE DE CALIDAD EN INFORMES TRIMESTRALES | PUNTOS | A | NO | MET | 100.00 | 100.00 | 100.00 | 100.00 | 100.00 | 100.00 | 100.00 | 100.00 | 100.00 | 100.00 | 98.00 | 100.00 | 0.00 | 0.00 | 100.00% |
| | | | | | NUM | 100.00 | 100.00 | 100.00 | 100.00 | 100.00 | 100.00 | 100.00 | 100.00 | 100.00 | 100.00 | 98.00 | 100.00 | 0.00 | 0.00 | |
| | | | | | DEN | | | | | | | | | | | | | | | |
| EVALUACIÓN CUALITATIVA | | | | | | | | | | | | | | | | | | | | |
| SE LOGRÓ LA META DEL 100% | | | | | | | | | | | | | | | | | | | | |

**Sistema Estatal de Evaluación
Indicadores de Postura Fiscal
FIDEICOMISO PUENTE COLORADO BANAMEX 116548-6
Del 01 de Enero al 30 de Junio de 2019**

ETCA-IV-01

(pesos)

TRIMESTRE: SEGUNDO

| Concepto | Estimado Original Anual | Devengado | Pagado 3 |
|--|-------------------------|---------------|---------------|
| I. Ingresos Presupuestarios (I= 1 + 2) | 100,500,000.00 | 33,756,652.12 | 33,756,652.12 |
| 1. Ingresos Gobierno del Estado 1 | | | |
| 2. Ingresos Sector Paraestatal 1 | 100,500,000.00 | 33,756,652.12 | 33,756,652.12 |
| II. Egresos Presupuestarios (II= 3+4) | 100,500,000.00 | 18,170,199.11 | 18,170,199.11 |
| 3. Egresos del Gobierno de la Entidad Federativa 2 | | | |
| 4. Egresos del Sector Paraestatal 2 | 100,500,000.00 | 18,170,199.11 | 18,170,199.11 |
| III. Balance Presupuestario (Superávit o Déficit) (III= I-II) | 0.00 | 15,586,453.01 | 15,586,453.01 |
| Concepto | Estimado Original Anual | Devengado | Pagado 3 |
| III. Balance Presupuestario (Superávit o Déficit) | 0.00 | 15,586,453.01 | 15,586,453.01 |
| IV. Interés, Comisiones y Gastos de la Deuda | | | |
| V. Balance Primario (superávit o Déficit) (V= III-IV) | 0.00 | 15,586,453.01 | 15,586,453.01 |
| Concepto | Estimado Original Anual | Devengado | Pagado 3 |
| A. Financiamiento | | | |
| B. Amortización de la Deuda | | | |
| C. Endeudamiento o Desendeudamiento (C=A-B) | 0.00 | 0.00 | 0.00 |

"Bajo protesta de decir verdad declaramos que los Estados Financieros y sus Notas, son razonablemente correctos y son responsabilidad del emisor"

C.P. Ricardo Ruiz Paredes
Contador

Lic. Claudia Dynorah Sánchez García
Administradora General

Sistema Estatal de Evaluación
Balance Presupuestario - LDF
FIDEICOMISO PUENTE COLORADO BANAMEX 116548-6
Del 01 de Enero al 30 de Junio de 2019
(PESOS)

ETCA-IV-02

TRIMESTRE: SEGUNDO

| Concepto (c) | Estimado/ Aprobado (d) | Devengado | Recaudado/ Pagado |
|--|---------------------------|------------|----------------------|
| A. Ingresos Totales (A = A1+A2+A3) | 100,500,000 | 33,756,652 | 33,756,652 |
| A1. Ingresos de Libre Disposición | 100,500,000 | 33,756,652 | 33,756,652 |
| A2. Transferencias Federales Etiquetadas | - | - | - |
| A3. Financiamiento Neto | - | - | - |
| B. Egresos Presupuestarios¹ (B = B1+B2) | 100,500,000 | 18,170,199 | 18,170,199 |
| B1. Gasto No Etiquetado (sin incluir Amortización de la Deuda Pública) | 100,500,000 | 18,170,199 | 18,170,199 |
| B2. Gasto Etiquetado (sin incluir Amortización de la Deuda Pública) | - | - | - |
| C. Remanentes del Ejercicio Anterior (C = C1 + C2) | - | - | - |
| C1. Remanentes de Ingresos de Libre Disposición aplicados en el periodo | - | - | - |
| C2. Remanentes de Transferencias Federales Etiquetadas aplicados en el periodo | - | - | - |
| I. Balance Presupuestario (I = A - B + C) | - | 15,586,453 | 15,586,453 |
| II. Balance Presupuestario sin Financiamiento Neto (II = I - A3) | - | 15,586,453 | 15,586,453 |
| III. Balance Presupuestario sin Financiamiento Neto y sin Remanentes del Ejercicio Anterior (III= II - C) | - | 15,586,453 | 15,586,453 |

| Concepto | Aprobado | Devengado | Pagado |
|--|----------|------------|------------|
| E. Intereses, Comisiones y Gastos de la Deuda (E = E1+E2) | - | - | - |
| E1. Intereses, Comisiones y Gastos de la Deuda con Gasto No Etiquetado | - | - | - |
| E2. Intereses, Comisiones y Gastos de la Deuda con Gasto Etiquetado | - | - | - |
| IV. Balance Primario (IV = III + E) | - | 15,586,453 | 15,586,453 |

| Concepto | Estimado/ Aprobado | Devengado | Recaudado/ Pagado |
|---|--------------------|-----------|----------------------|
| F. Financiamiento (F = F1 + F2) | - | - | - |
| F1. Financiamiento con Fuente de Pago de Ingresos de Libre Disposición | - | - | - |
| F2. Financiamiento con Fuente de Pago de Transferencias Federales Etiquetadas | - | - | - |
| G. Amortización de la Deuda (G = G1 + G2) | - | - | - |
| G1. Amortización de la Deuda Pública con Gasto No Etiquetado | - | - | - |
| G2. Amortización de la Deuda Pública con Gasto Etiquetado | - | - | - |
| A3. Financiamiento Neto (A3 = F - G) | - | - | - |

Sistema Estatal de Evaluación
Balance Presupuestario - LDF
FIDEICOMISO PUENTE COLORADO BANAMEX 116548-6
Del 01 de Enero al 30 de Junio de 2019
(PESOS)

ETCA-IV-02

| Concepto | Estimado/ Aprobado | Devengado | Recaudado/ Pagado |
|---|---------------------------|------------------|------------------------------|
| A1. Ingresos de Libre Disposición | 100,500,000 | 33,756,652 | 33,756,652 |
| A3.1 Financiamiento Neto con Fuente de Pago de Ingresos de Libre Disposición (A3.1 = F1 – G1) | - | - | - |
| F1. Financiamiento con Fuente de Pago de Ingresos de Libre Disposición | - | - | - |
| G1. Amortización de la Deuda Pública con Gasto No Etiquetado | - | - | - |
| B1. Gasto No Etiquetado (sin incluir Amortización de la Deuda Pública) | 100,500,000 | 18,170,199 | 18,170,199 |
| C1. Remanentes de Ingresos de Libre Disposición aplicados en el periodo | - | - | - |
| V. Balance Presupuestario de Recursos Disponibles (V = A1 + A3.1 – B 1 + C1) | - | 15,586,453 | 15,586,453 |
| VI. Balance Presupuestario de Recursos Disponibles sin Financiamiento Neto (VI = V – A3.1) | - | 15,586,453 | 15,586,453 |
| Concepto | Estimado/ Aprobado | Devengado | Recaudado/ Pagado |
| A2. Transferencias Federales Etiquetadas | - | - | - |
| A3.2 Financiamiento Neto con Fuente de Pago de Transferencias Federales Etiquetadas (A3.2 = F2 – G2) | - | - | - |
| F2. Financiamiento con Fuente de Pago de Transferencias Federales Etiquetadas | - | - | - |
| G2. Amortización de la Deuda Pública con Gasto Etiquetado | - | - | - |
| B2. Gasto Etiquetado (sin incluir Amortización de la Deuda Pública) | - | - | - |
| C2. Remanentes de Transferencias Federales Etiquetadas aplicados en el periodo | - | - | - |
| VII. Balance Presupuestario de Recursos Etiquetados (VII = A2 + A3.2 – B2 + C2) | - | - | - |
| VIII. Balance Presupuestario de Recursos Etiquetados sin Financiamiento Neto (VIII = VII – A3.2) | - | - | - |

C.P. Ricardo Ruiz Paredes
Contador

Lic. Claudia Dynorah Sánchez García
Administradora General

Sistema Estatal de Evaluación
Relación de Cuentas Bancarias Productivas Específicas
FIDEICOMISO PUENTE COLORADO BANAMEX 116548-6
Del 01 de Enero al 30 de Junio de 2019
(pesos)

ETCA-IV-03

TRIMESTRE: SEGUNDO

| Fondo, Programa o Convenio | Datos de la Cuenta Bancaria | |
|----------------------------|-----------------------------|------------------|
| | Institución Bancaria | Número de Cuenta |
| 1 | | |
| 2 | | |
| 3 | | |
| 4 | | |
| 5 | | |
| 6 | | |
| 7 | | |
| 8 | | |
| 9 | | |
| 10 | | |
| | | |

**NADA QUE INFORMAR EN ESTE
 APARTADO**

"Bajo protesta de decir verdad declaramos que los Estados Financieros y sus Notas, son razonablemente correctos y son responsabilidad del emisor"

C.P. Ricardo Ruiz Paredes
 Contador

Lic. Claudia Dynorah Sánchez García
 Administradora General

Relación de Bienes Muebles e Inmuebles que Componen su Patrimonio

FIDEICOMISO PUENTE COLORADO BANAMEX 116548-6

Al 30 de Junio de 2019

(pesos)

TRIMESTRE: SEGUNDO

| | Código | Descripción del Bien | Valor en Libros |
|----|-------------------------|---|---------------------|
| | BIENES MUEBLES | | |
| 1 | 05000-5100-0511-51102 | MESA DE TRABAJO 1.6 X .75 | 676.72 |
| 2 | 05000-5100-0511-51111 | ESTANTE METALICO 6 ENTREPAÑOS | 1,542.48 |
| 3 | 05000-5100-0511-51145 | 3 SILLONES EJECUTIVOS MODELO 200 EN MALLA Y VINIL | 6,720.00 |
| 4 | 05000-5100-0511-51146 | SILLON MADSON PLIANA ROJO/NEGRO | 1,684.61 |
| 5 | 05000-5100-0511-51147 | SILLON MADISON PLIANA ROJO/NEGRO | 1,684.61 |
| 6 | 05000-5100-0511-51148 | MESA LATERAL CRISTAL CURVO MOD. ECT-1050 | 1,904.44 |
| 7 | 05000-5100-0511-51149 | ENGARGOLADORA KOMBO 450 | 2,236.98 |
| 8 | 05000-5100-0511-51150 | ARCHIVERO COLOR CHOCOLATE DE MELAMINA, CON UNA PUERTA Y U | 1.00 |
| 9 | 05000-5100-0511-51151 | SILLA APILABLE DE METAL Y VINIL COLOR NEGRO | 1.00 |
| 10 | 05000-5100-0511-51152 | SILLA APILABLE DE METAL Y VINIL COLOR NEGRO | 1.00 |
| 11 | 05000-5100-0511-51153 | SILLA APILABLE DE METAL Y VINIL COLOR NEGRO | 1.00 |
| 12 | 05000-5100-0511-51154 | SILLA ITALIA DE TELA COLOR NEGRO | 1.00 |
| 13 | 05000-5100-0511-51155 | SILLA ITALIA DE TELA COLOR NEGRO | 1.00 |
| 14 | 05000-5100-0511-51156 | SILLA EJECUTIVA COLOR NEGRO | 1.00 |
| 15 | 05000-5100-0511-51157 | ESCRITORIO DE METAL COLOR GRIS CON CRISTAL | 1.00 |
| 16 | 05000-5100-0511-51158 | CREDENZA DE MELAMINA | 1.00 |
| 17 | 05000-5100-0511-51159 | ARCHIVERO GRANDE DE MELAMINA CON 4 CAJONES | 1.00 |
| 18 | 05000-5100-0512-51205 | MULTIFUNCIONAL HP | 4,781.74 |
| 19 | 05000-5100-0512-51206 | CONMUTADOR PANASONIC | 8,600.00 |
| 20 | 05000-5100-0512-51238 | CAMARA VIGILANCIA INTERIOR CASETA | 23,778.74 |
| 21 | 05000-5100-0512-51262 | MICROONDAS DAEWOO SERIE 36258 | 694.78 |
| 22 | 05000-5100-0512-51264 | COPIADORA MARCA CANON MODELO D1120 | 6,250.00 |
| 23 | 05000-5100-0512-51265 | MINISPLIT 2.5 TONELADAS MARCA LENNOX | 10,200.00 |
| 24 | 05000-5100-0512-51266 | MINI SPLIT 1 TON. MARCA LENNOX | 3,700.00 |
| 25 | 05000-5100-0515-51400 | EQUIPO DE AFORO BACK UP | 66,927.00 |
| 26 | 05000-5100-0515-51401 | MOBILIARIO PARA EQ. AFORO BACK UP | 73,374.00 |
| 27 | 05000-5100-0515-51501 | EQUIPO DE AFORO VEHICULAR | 1,717,709.83 |
| 28 | 05000-5100-0515-51526 | COMPUTADORA HP BEATS AUDIO | 25,999.00 |
| | 05000-5100-0515-51530 | PC HP PRO 1005AIO | 8,016.38 |
| 29 | 05000-5100-0515-51532 | TARIFARIO LED EN PANTALLA | 86,053.91 |
| 30 | 05000-5100-0515-51533 | TARIFARIO LED EN PANTALLA S | 86,053.91 |
| 31 | 05000-5100-0515-51534 | ANUNCIO LUMINOSO LED S | 76,867.45 |
| | 05000-5100-0515-51535 | ANUNCIO LUMINOSO LED | 76,867.45 |
| 32 | 05000-5100-0515-51536 | SEMAFOROS (5) EN SERIE DE CARRILES | 93,979.00 |
| 33 | 05000-5100-0515-51537 | MODULOS ES SERIE PARA EQ. AFORO | 31,446.00 |
| 34 | 05000-5100-0515-51538 | MONITORES EN SERIE ELOUTOUCH PARA BACK UP | 52,836.00 |
| 35 | 05000-5100-0515-51539 | IMPRESORA MINI PRINTER EPSON (2) B ACK UP | 49,930.00 |
| 37 | 05000-5100-0515-51540 | MODULO CON 8 TABLEROS | 95,233.60 |
| 38 | 05000-5100-0515-51541 | COMPUTADORA AMD A10 | 14,959.00 |
| 39 | 05000-5100-0515-51542 | LAP TOP HP15-AY009 | 11,205.17 |
| 40 | 05000-5100-0515-51543 | IMPRESORA SAMSUNG SL-M2020 | 688.97 |
| 41 | 05000-5100-0515-51544 | MULTIFUNCIONAL HP OFFICE JET-PRO 8710 | 2,206.21 |
| 42 | 05000-5100-0515-51545 | NO BREAK KOBLLENZ 480VA | 826.90 |
| 43 | 05000-5100-0515-51546 | MULTIFUNCIONAL HP OFFICE JET-PRO 8710 | 1.00 |
| 44 | 05000-5100-515-51547 | IMPRESORA MULTIFUNCIONAL SAMSUNG M4080FX | 9,991.37 |
| 45 | 05000-5100-0519-51901 | SUBESTACION ELECTRICA CASETA | 67,865.00 |
| 46 | 05000-5100-0519-51902 | PLANTA ELECTRICA | 206,010.00 |
| 47 | 05000-5100-0519-51905 | RESTRICTOR DE LLAMADAS DE LARGA DISTANCIA | 702.00 |
| 48 | 05000-5100-0519-51906 | FAX SHARP UX-115 | 1,147.83 |
| 49 | 05000-5100-0519-51919 | UPS 2.2. KV CASETA | 27,984.77 |
| 50 | 05000-5100-0519-51920 | GRABADORA DE VOZ | 1,410.35 |
| 51 | 05000-5400-0541-54103 | JETTA CLASICO 2012 | 164,568.97 |
| 52 | 05000-5400-0541-54114 | PICK UP NISSAN NP300 | 268,103.45 |
| 53 | 05000-5600-0564-56401 | MINISPLIT 1 TON MARCA LENOX | 8,900.00 |
| | TOTAL | | 3,402,329.62 |
| | BIENES INMUEBLES | | |
| | TERRENOS | | |
| | EDIFICIOS | | |
| | Y DEMAS INMUEBLES | | |

Bajo protesta de decir verdad declaramos que los Estados Financieros y sus Notas, son razonablemente correctos y son responsabilidad del emisor

C.P. Ricardo Ruiz Paredes
ContadorLic. Claudia Dynorah Sánchez García
Administradora General

SISTEMA ESTATAL DE EVALUACION
DEPENDENCIA / ENTIDAD: _____
ANALISIS DE LAS VARIACIONES PROGRAMATICO-PRESUPUESTAL

Este Fideicomiso solo recibe recursos propios derivados de cuotas de peaje por la concesión del Puente Colorado que realizó la Secretaría de Comunicaciones y Transportes al Gobierno del Estado y el ejercicio de los recursos está sujeto al comportamiento del aforo vehicular que se tenga en la Caseta de Cobro. Así mismo, el presupuesto autorizado corresponde al anteproyecto de presupuesto de egresos que se presenta a la Secretaría de Hacienda, el cual se realiza en base a los recursos ejercidos en los años anteriores y de acuerdo a necesidades reales.

De acuerdo al Decreto de Creación del Fideicomiso se establece:

ARTICULO 2o.- El "FIDEICOMISO PUENTE COLORADO" tendrá como fin que el Fiduciario administre e invierta los recursos provenientes de las cuotas de peaje que se cobren en el Puente Permissionado, que se **destinarán en primer lugar a la operación, explotación, conservación y mantenimiento del mismo, y en segundo lugar en beneficio de los Municipios de San Luis Río Colorado, Plutarco Elías Calles y Puerto Peñasco**, para satisfacer en parte los objetivos, estrategias y prioridades regionales que previene la Ley y el Reglamento de Obras Públicas del Estado de Sonora.

Por lo anterior, en la presentación del CUARTO informe trimestral se realizarán las justificaciones de las variaciones que se presenten durante el ejercicio, y en su caso, se informará el impacto que se tuvo en las metas establecidas.

Así mismo, en este ejercicio continúa el proceso de ampliación y remodelación de la Caseta de Cobro y derivado de ello es que se han tenido que sufragar gastos adicionales por la ampliación del plazo de ejecución, tales como renta de inmuebles y equipos, mantenimiento a equipo por exposición excesiva al polvo, guardias de seguridad adicionales, etc..



GOBIERNO
DEL ESTADO
DE SONORA

**Servicio de Administración y Enajenación de Bienes de
Entidades del Gobierno del Estado de Sonora**

Sistema Estatal de Evaluación
Estado de Situación Financiera

ETCA-I-01

Servicio de Administración y Enajenación de Bienes de Entidades del Gobierno del Estado de Sonora

Al 30 de Junio de 2019

(PESOS)

TRIMESTRE: SEGUNDO

| ACTIVO | 2019 | 2018 | PASIVO | 2019 | 2018 |
|---|---------------------|---------------------|---|-----------------------|-----------------------|
| Activo Circulante | | | Pasivo Circulante | | |
| Efectivo y Equivalentes | 302,802.73 | 266,305.68 | Cuentas por Pagar a Corto Plazo | 692,165.04 | 793,327.91 |
| Derechos a Recibir Efectivo o Equivalentes | 982,673.15 | 1,084,280.90 | Documentos por Pagar a Corto Plazo | - | - |
| Derechos a Recibir Bienes o Servicios | - | - | Porción a Corto Plazo de la Deuda Pública a Largo Plazo | - | - |
| Inventarios | - | - | Títulos y Valores a Corto Plazo | - | - |
| Almacenes | - | - | Pasivos Diferidos a Corto Plazo | - | - |
| Estimación por Pérdida o Deterioro de Activos Circulantes | - | - | Fondos y Bienes de Terceros en Garantía y/o Administración a Corto Plazo | - | - |
| Otros Activos Circulantes | 76,885.88 | 76,885.88 | Provisiones a Corto Plazo | - | - |
| | | | Otros Pasivos a Corto Plazo | 387,861.23 | 387,861.23 |
| Total de Activos Circulantes | 1,362,361.76 | 1,427,472.46 | Total de Pasivos Circulantes | 1,080,026.27 | 1,181,189.14 |
| Activo No Circulante | | | Pasivo No Circulante | | |
| Inversiones Financieras a Largo Plazo | - | - | Cuentas por Pagar a Largo Plazo | - | - |
| Derechos a Recibir Efectivo o Equivalentes a Largo Plazo | - | - | Documentos por Pagar a Largo Plazo | - | - |
| Bienes Inmuebles, Infraestructura y Construcciones en Proceso | - | - | Deuda Pública a Largo Plazo | - | - |
| Bienes Muebles | 335,732.61 | 335,732.61 | Pasivos Diferidos a Largo Plazo | - | - |
| Activos Intangibles | 26,136.00 | 26,136.00 | Fondos y Bienes de Terceros en Garantía y/o en Administración a Largo Plazo | - | - |
| Depreciación, Deterioro y Amortización Acumulada de Bienes | - | - | Provisiones a Largo Plazo | - | - |
| Activos Diferidos | - | - | | | |
| Estimación por Pérdida o Deterioro de Activos no Circulantes | - | - | | | |
| Otros Activos no Circulantes | - | - | | | |
| Total de Activos No Circulantes | 52,103.89 | 59,684.35 | Total de Pasivos No Circulantes | - | - |
| Total de Activos | 1,414,465.65 | 1,487,156.81 | Total de Pasivo | 1,080,026.27 | 1,181,189.14 |
| | | | Hacienda Pública/Patrimonio | | |
| | | | Hacienda Pública/Patrimonio Contribuido | 5,799,904.18 | 5,799,904.18 |
| | | | Aportaciones | 5,799,904.18 | 5,799,904.18 |
| | | | Donaciones de Capital | - | - |
| | | | Actualización de la Hacienda Pública/Patrimonio | | |
| | | | Hacienda Pública/Patrimonio Generado | - 5,465,464.80 | - 5,493,936.51 |
| | | | Resultados del Ejercicio (Ahorro/ Desahorro) | 28,471.71 | 5,150,710.49 |
| | | | Resultados de Ejercicios Anteriores | - 5,493,936.51 | - 343,226.02 |
| | | | Revalúos | - | - |
| | | | Reservas | - | - |
| | | | Rectificaciones de Resultados de Ejercicios Anteriores | - | - |
| | | | Exceso o Insuficiencia en la Actualización de la Hacienda Pública/Patrimonio | - | - |
| | | | Resultado por Posición Monetaria | - | - |
| | | | Resultado por Tenencia de Activos no Monetarios | - | - |
| | | | Total Hacienda Pública/Patrimonio | 334,439.38 | 305,967.67 |
| | | | Total de Pasivo y Hacienda Pública/Patrimonio | 1,414,465.65 | 1,487,156.81 |

"Bajo protesta de decir verdad declaramos que los Estados Financieros y sus Notas, son razonablemente correctos y son responsabilidad del emisor"

Humberto Aarón Salcido Sánchez
Subdirector de Operación y Contabilidad

Carlos Alberto Bustamante Córdova
Coordinador General

Sistema Estatal de Evaluación

ETCA-I-02

Estado de Situación Financiera - Detallado - LDF

Servicio de Administración y Enajenación de Bienes de Entidades del Gobierno del Estado de Sonora

Al 31 de Diciembre de 2018 y al 30 de Junio de 2019 (b)

TRIMESTRE: SEGUNDO

(PESOS)

| Concepto (c) | 2019 | 31 de diciembre de 2018 | Concepto (c) | 2019 | 31 de diciembre de 2018 |
|--|-------------------|-------------------------|--|-------------------|-------------------------|
| ACTIVO | | | PASIVO | | |
| Activo Circulante | | | Pasivo Circulante | | |
| a. Efectivo y Equivalentes (a=a1+a2+a3+a4+a5+a6+a7) | 302,802.73 | 266,305.68 | a. Cuentas por Pagar a Corto Plazo (a=a1+a2+a3+a4+a5+a6+a7+a8+a9) | 692,165.04 | 793,327.91 |
| a1) Efectivo | 5,000.00 | - | a1) Servicios Personales por Pagar a Corto Plazo | 134,270.11 | - |
| a2) Bancos/Tesorería | 281,374.28 | 249,877.23 | a2) Proveedores por Pagar a Corto Plazo | - | - |
| a3) Bancos/Dependencias y Otros | - | - | a3) Contratistas por Obras Públicas por Pagar a Corto Plazo | - | - |
| a4) Inversiones Temporales (Hasta 3 meses) | - | - | a4) Participaciones y Aportaciones por Pagar a Corto Plazo | - | - |
| a5) Fondos con Afectación Específica | - | - | a5) Transferencias Otorgadas por Pagar a Corto Plazo | - | - |
| a6) Depósitos de Fondos de Terceros en Garantía y/o Administración | 16,428.45 | 16,428.45 | a6) Intereses, Comisiones y Otros Gastos de la Deuda Pública por Pagar a Corto Plazo | - | - |
| a7) Otros Efectivos y Equivalentes | - | - | a7) Retenciones y Contribuciones por Pagar a Corto Plazo | 557,644.93 | 793,077.91 |
| b. Derechos a Recibir Efectivo o Equivalentes (b=b1+b2+b3+b4+b5+b6+b7) | 982,673.15 | 1,084,280.90 | a8) Devoluciones de la Ley de Ingresos por Pagar a Corto Plazo | - | - |
| b1) Inversiones Financieras de Corto Plazo | - | - | a9) Otras Cuentas por Pagar a Corto Plazo | 250.00 | 250.00 |
| b2) Cuentas por Cobrar a Corto Plazo | 606,492.78 | 709,464.14 | b. Documentos por Pagar a Corto Plazo (b=b1+b2+b3) | - | - |
| b3) Deudores Diversos por Cobrar a Corto Plazo | 2,349.57 | 985.76 | b1) Documentos Comerciales por Pagar a Corto Plazo | - | - |
| b4) Ingresos por Recuperar a Corto Plazo | - | 0.20 | b2) Documentos con Contratistas por Obras Públicas por Pagar a Corto Plazo | - | - |
| b5) Deudores por Anticipos de la Tesorería a Corto Plazo | - | - | b3) Otros Documentos por Pagar a Corto Plazo | - | - |
| b6) Préstamos Otorgados a Corto Plazo | - | - | c. Porción a Corto Plazo de la Deuda Pública a Largo Plazo (c=c1+c2) | - | - |
| b7) Otros Derechos a Recibir Efectivo o Equivalentes a Corto Plazo | 373,830.80 | 373,830.80 | c1) Porción a Corto Plazo de la Deuda Pública | - | - |
| c. Derechos a Recibir Bienes o Servicios (c=c1+c2+c3+c4+c5) | - | - | c2) Porción a Corto Plazo de Arrendamiento Financiero | - | - |
| c1) Anticipo a Proveedores por Adquisición de Bienes y Prestación de Servicios a Corto Plazo | - | - | d. Títulos y Valores a Corto Plazo | - | - |
| c2) Anticipo a Proveedores por Adquisición de Bienes Inmuebles y Muebles a Corto Plazo | - | - | e. Pasivos Diferidos a Corto Plazo (e=e1+e2+e3) | - | - |
| c3) Anticipo a Proveedores por Adquisición de Bienes Intangibles a Corto Plazo | - | - | e1) Ingresos Cobrados por Adelantado a Corto Plazo | - | - |
| c4) Anticipo a Contratistas por Obras Públicas a Corto Plazo | - | - | e2) Intereses Cobrados por Adelantado a Corto Plazo | - | - |
| c5) Otros Derechos a Recibir Bienes o Servicios a Corto Plazo | - | - | e3) Otros Pasivos Diferidos a Corto Plazo | - | - |
| d. Inventarios (d=d1+d2+d3+d4+d5) | - | - | f. Fondos y Bienes de Terceros en Garantía y/o Administración a Corto Plazo (f=f1+f2+f3+f4+f5+f6) | - | - |
| d1) Inventario de Mercancías para Venta | - | - | f1) Fondos en Garantía a Corto Plazo | - | - |
| d2) Inventario de Mercancías Terminadas | - | - | f2) Fondos en Administración a Corto Plazo | - | - |
| d3) Inventario de Mercancías en Proceso de Elaboración | - | - | f3) Fondos Contingentes a Corto Plazo | - | - |
| d4) Inventario de Materias Primas, Materiales y Suministros para Producción | - | - | f4) Fondos de Fideicomisos, Mandatos y Contratos Análogos a Corto Plazo | - | - |
| d5) Bienes en Tránsito | - | - | f5) Otros Fondos de Terceros en Garantía y/o Administración a Corto Plazo | - | - |
| e. Almacenes | - | - | f6) Valores y Bienes en Garantía a Corto Plazo | - | - |

| Concepto (c) | 2019 | 31 de diciembre de 2018 | Concepto (c) | 2019 | 31 de diciembre de 2018 |
|--|---------------------|-------------------------|--|---------------------|-------------------------|
| f. Estimación por Pérdida o Deterioro de Activos Circulantes (f=f1+f2) | | | g. Provisiones a Corto Plazo (g=g1+g2+g3) | | |
| f1) Estimaciones para Cuentas Incobrables por Derechos a Recibir Efectivo o Equivalentes | | | g1) Provisión para Demandas y Juicios a Corto Plazo | | |
| f2) Estimación por Deterioro de Inventarios | | | g2) Provisión para Contingencias a Corto Plazo | | |
| g. Otros Activos Circulantes (g=g1+g2+g3+g4) | 76,885.88 | 76,885.88 | g3) Otras Provisiones a Corto Plazo | | |
| g1) Valores en Garantía | | | h. Otros Pasivos a Corto Plazo (h=h1+h2+h3) | 387,861.23 | 387,861.23 |
| g2) Bienes en Garantía (excluye depósitos de fondos) | | | h1) Ingresos por Clasificar | | |
| g3) Bienes Derivados de Embargos, Decomisos, Aseguramientos y Dación en Pago | 76,885.88 | 76,885.88 | h2) Recaudación por Participar | | |
| g4) Adquisición con Fondos de Terceros | | | h3) Otros Pasivos Circulantes | 387,861.23 | 387,861.23 |
| IA. Total de Activos Circulantes (IA = a + b + c + d + e + f + g) | 1,362,361.76 | 1,427,472.46 | IIA. Total de Pasivos Circulantes (IIA = a + b + c + d + e + f + g + h) | 1,080,026.27 | 1,181,189.14 |
| Activo No Circulante | | | Pasivo No Circulante | | |
| a. Inversiones Financieras a Largo Plazo | | | a. Cuentas por Pagar a Largo Plazo | | |
| b. Derechos a Recibir Efectivo o Equivalentes a Largo Plazo | | | b. Documentos por Pagar a Largo Plazo | | |
| c. Bienes Inmuebles, Infraestructura y Construcciones en Proceso | | | c. Deuda Pública a Largo Plazo | | |
| d. Bienes Muebles | 335,732.61 | 335,732.61 | d. Pasivos Diferidos a Largo Plazo | | |
| e. Activos Intangibles | 26,136.00 | 26,136.00 | e. Fondos y Bienes de Terceros en Garantía y/o en Administración a Largo Plazo | | |
| f. Depreciación, Deterioro y Amortización Acumulada de Bienes | 309,764.72 | 302,184.26 | f. Provisiones a Largo Plazo | | |
| g. Activos Diferidos | | | IIIB. Total de Pasivos No Circulantes (IIIB=a + b + c + d + e + f) | | |
| h. Estimación por Pérdida o Deterioro de Activos no Circulantes | | | | | |
| i. Otros Activos no Circulantes | | | II. Total del Pasivo (II = IIA + IIIB) | 1,080,026.27 | 1,181,189.14 |
| IB. Total de Activos No Circulantes (IB = a + b + c + d + e + f + g + h + i) | 52,103.89 | 59,684.35 | HACIENDA PÚBLICA/PATRIMONIO | | |
| I. Total del Activo (I = IA + IB) | 1,414,465.65 | 1,487,156.81 | IIIA. Hacienda Pública/Patrimonio Contribuido (IIIA =a +b+c) | 5,799,904.18 | 5,799,904.18 |
| | | | a. Aportaciones | 5,799,904.18 | 5,799,904.18 |
| | | | b. Donaciones de Capital | | |
| | | | c. Actualización de la Hacienda Pública/Patrimonio | | |
| | | | IIIB. Hacienda Pública/Patrimonio Generado (IIIB = a + b + c + d + e) | 5,465,464.80 | 5,493,936.51 |
| | | | a. Resultados del Ejercicio (Ahorro/ Desahorro) | 28,471.71 | 5,150,710.49 |
| | | | b. Resultados de Ejercicios Anteriores | 5,493,936.51 | 343,226.02 |
| | | | c. Revalúos | | |
| | | | d. Reservas | | |
| | | | e. Rectificaciones de Resultados de Ejercicios Anteriores | | |
| | | | IIIC. Exceso o Insuficiencia en la Actualización de la Hacienda Pública/Patrimonio (IIIC=a+b) | | |
| | | | a. Resultado por Posición Monetaria | | |
| | | | b. Resultado por Tenencia de Activos no Monetarios | | |
| | | | III. Total Hacienda Pública/Patrimonio (III = IIIA + IIIB + IIIC) | 334,439.38 | 305,967.67 |
| | | | IV. Total del Pasivo y Hacienda Pública/Patrimonio (IV =II+III) | 1,414,465.65 | 1,487,156.81 |

Humberto Aarón Salcido Sánchez
Subdirector de Operación y Contabilidad

Carlos Alberto Bustamante Córdova
Coordinador General

Sistema Estatal de Evaluación
Estado de Actividades
Servicio de Administración y Enajenación de Bienes de Entidades del Gobierno del Estado de Sonora
Del 01 de Enero al 30 de Junio de 2019
(PESOS)

ETCA-I-03

TRIMESTRE: SEGUNDO

| | 2019 | 2018 |
|---|---------------------|---------------------|
| INGRESOS Y OTROS BENEFICIOS | | |
| Ingresos de Gestión | 0.33 | 647.89 |
| Impuestos | - | - |
| Cuotas y Aportaciones de Seguridad Social | - | - |
| Contribuciones de Mejoras | - | - |
| Derechos | - | - |
| Productos | - | - |
| Aprovechamientos | - | - |
| Ingresos por Venta de Bienes y Prestación de Servicios | 0.33 | 647.89 |
| Participaciones, Aportaciones, Convenios, Incentivos Derivados de la Colaboración Fiscal, Fondos Distintos de Aportaciones, Transferencias, Asignaciones, Subsidios y Subvenciones, y Pensiones y Jubilaciones | 1,479,609.31 | 1,381,912.74 |
| Participaciones, Aportaciones, Convenios, Incentivos Derivados de la Colaboración Fiscal y Fondos Distintos de Aportaciones | - | - |
| Transferencias, Asignaciones, Subsidios y Subvenciones, y Pensiones y Jubilaciones | 1,479,609.31 | 1,381,912.74 |
| Otros Ingresos y Beneficios | - | - |
| Ingresos Financieros | - | - |
| Incremento por Variación de Inventarios | - | - |
| Disminución del Exceso de Estimaciones por Pérdida o Deterioro u Obsolescencia | - | - |
| Disminución del Exceso de Provisiones | - | - |
| Otros Ingresos y Beneficios Varios | - | - |
| Total de Ingresos y Otros Beneficios | 1,479,609.64 | 1,382,560.63 |
| GASTOS Y OTRAS PÉRDIDAS | | |
| Gastos de Funcionamiento | 1,443,557.47 | 1,399,680.19 |
| Servicios Personales | 1,227,609.31 | 1,021,273.56 |
| Materiales y Suministros | 30,959.80 | 34,860.02 |
| Servicios Generales | 184,988.36 | 343,546.61 |
| Transferencias, Asignaciones, Subsidios y Otras Ayudas | - | - |
| Transferencias Internas y Asignaciones al Sector Público | - | - |
| Transferencias al Resto del Sector Público | - | - |
| Subsidios y Subvenciones | - | - |
| Ayudas Sociales | - | - |
| Pensionamientos y Jubilaciones | - | - |
| Transferencias a Fideicomisos, Mandatos y Contratos Análogos | - | - |
| Transferencias a la Seguridad Social | - | - |
| Donativos | - | - |
| Transferencias al Exterior | - | - |
| Participaciones y Aportaciones | - | - |
| Participaciones | - | - |
| Aportaciones | - | - |
| Convenios | - | - |
| Intereses, Comisiones y Otros Gastos de la Deuda Pública | - | - |
| Intereses de la Deuda Pública | - | - |
| Comisiones de la Deuda Pública | - | - |
| Gastos de la Deuda Pública | - | - |
| Costo por Coberturas | - | - |
| Apoyos Financieros | - | - |
| Otros Gastos y Pérdidas Extraordinarias | 7,580.46 | 7,580.46 |
| Estimaciones, Depreciaciones, Deterioros, Obsolescencia y Amortizaciones | 7,580.46 | 7,580.46 |
| Provisiones | - | - |
| Disminución de Inventarios | - | - |
| Aumento por Insuficiencia de Estimaciones por Pérdida o Deterioro u Obsolescencia | - | - |
| Aumento por Insuficiencia de Provisiones | - | - |
| Otros Gastos | - | - |
| Inversión Pública | - | - |
| Inversión Pública no Capitalizable | - | - |
| Total de Gastos y Otras Pérdidas | 1,451,137.93 | 1,407,260.65 |
| Resultados del Ejercicio (Ahorro/Desahorro) | 28,471.71 - | 24,700.02 |

Bajo protesta de decir verdad declaramos que los Estados Financieros y sus Notas, son razonablemente correctos y son responsabilidad del emisor

Humberto Aarón Salcido Sánchez
Subdirector de Operación y Contabilidad

Carlos Alberto Bustamante Córdova
Coordinador General

Servicio de Administración y Enajenación de Bienes de Entidades del Gobierno del Estado de Sonora
 Estado de Variación en la Hacienda Pública
 Del 01 de Enero al 30 de Junio de 2019

ETCA-I-04

TRIMESTRE: SEGUNDO

| Concepto | Hacienda Pública / Patrimonio Contribuido | Hacienda Pública / Patrimonio Generado de Ejercicios Anteriores | Hacienda Pública / Patrimonio Generado del Ejercicio | Exceso o Insuficiencia en la Actualización de la Hacienda Pública / Patrimonio | Total |
|--|---|---|--|--|----------------|
| Hacienda Pública / Patrimonio Contribuido Neto de 2018 | 5,799,904.18 | | | | 5,799,904.18 |
| Aportaciones | 5,799,904.18 | | | | 5,799,904.18 |
| Donaciones de Capital | | | | | - |
| Actualización de la Hacienda Pública/Patrimonio | | | | | - |
| Hacienda Pública / Patrimonio Generado Neto de 2018 | | - 343,226.02 | 5,150,710.49 | | - 5,493,936.51 |
| Resultados del Ejercicio (Ahorro/Desahorro) | | | 5,150,710.49 | | 5,150,710.49 |
| Resultados de Ejercicios Anteriores | | - 343,226.02 | | | - 343,226.02 |
| Revalúos | | | | | - |
| Reservas | | | | | - |
| Rectificaciones de Resultados de Ejercicios Anteriores | | | | | - |
| Exceso o Insuficiencia en la Actualización de la Hacienda Pública / Patrimonio Neto de 2018 | | | | - | - |
| Resultado por Posición Monetaria | | | | | - |
| Resultado por Tenencia de Activos no Monetarios | | | | | - |
| Hacienda Pública / Patrimonio Neto Final de 2018 | 5,799,904.18 | - 343,226.02 | 5,150,710.49 | - | 305,967.67 |
| Cambios en la Hacienda Pública / Patrimonio Contribuido Neto de 2019 | - | | | | - |
| Aportaciones | | | | | - |
| Donaciones de Capital | | | | | - |
| Actualización de la Hacienda Pública/Patrimonio | | | | | - |
| Variaciones de la Hacienda Pública / Patrimonio Generado Neto de 2019 | | - 5,150,710.49 | 5,179,182.20 | | 28,471.71 |
| Resultados del Ejercicio (Ahorro/Desahorro) | | | 28,471.71 | | 28,471.71 |
| Resultados de Ejercicios Anteriores | | - 5,150,710.49 | 5,150,710.49 | | - |
| Revalúos | | | | | - |
| Reservas | | | | | - |
| Rectificaciones de Resultados de Ejercicios Anteriores | | | | | - |
| Cambios en el Exceso o Insuficiencia en la Actualización de la Hacienda Pública / Patrimonio Neto de 2019 | | | | - | - |
| Resultado por Posición Monetaria | | | | | - |
| Resultado por Tenencia de Activos no Monetarios | | | | | - |
| Hacienda Pública / Patrimonio Neto Final de 2019 | 5,799,904.18 | - 5,493,936.51 | 28,471.71 | - | 334,439.38 |

Humberto Aarón Salcido Sánchez
 Subdirector de Operación y Contabilidad

Carlos Alberto Bustamante Córdova
 Coordinador General

Sistema Estatal de Evaluación **ETCA-I-05**
Estado de Cambios en la Situación Financiera
Servicio de Administración y Enajenación de Bienes de Entidades del Gobierno del Estado de Sonora
Del 01 de Enero al 30 de Junio de 2019 **TRIMESTRE: SEGUNDO**
(PESOS)

| | <u>Origen</u> | <u>Aplicación</u> |
|--|---------------------|---------------------|
| Activo | 109,188.21 | 36,497.05 |
| Activo Circulante | 101,607.75 | 36,497.05 |
| Efectivo y Equivalentes | 0.00 | 36,497.05 |
| Derechos a Recibir Efectivo o Equivalentes | 101,607.75 | 0.00 |
| Derechos a Recibir Bienes o Servicios | 0.00 | 0.00 |
| Inventario | 0.00 | 0.00 |
| Almacenes | 0.00 | 0.00 |
| Estimación por Pérdida o Deterioro de Activos Circulantes | 0.00 | 0.00 |
| Otros Activos Circulantes | 0.00 | 0.00 |
| Activo No Circulante | 7,580.46 | 0.00 |
| Inversiones Financieras a Largo Plazo | 0.00 | 0.00 |
| Derechos a Recibir Efectivo o Equivalentes a Largo Plazo | 0.00 | 0.00 |
| Bienes Inmuebles, Infraestructura y Construcciones en Proceso | 0.00 | 0.00 |
| Bienes Muebles | 0.00 | 0.00 |
| Activos Intangibles | 0.00 | 0.00 |
| Depreciación, Deterioro y Amortización Acumulada de Bienes | 7,580.46 | 0.00 |
| Activos Diferidos | 0.00 | 0.00 |
| Estimación por Pérdida o Deterioro de Activos no Circulantes | 0.00 | 0.00 |
| Otros Activos no Circulantes | 0.00 | 0.00 |
| Pasivo | 0.00 | 101,162.87 |
| Pasivo Circulante | 0.00 | 101,162.87 |
| Cuentas por Pagar a Corto Plazo | 0.00 | 101,162.87 |
| Documentos por Pagar a Corto Plazo | 0.00 | 0.00 |
| Porción a Corto Plazo de la Deuda Pública a Largo Plazo | 0.00 | 0.00 |
| Títulos y Valores a Corto Plazo | 0.00 | 0.00 |
| Pasivos Diferidos a Corto Plazo | 0.00 | 0.00 |
| Fondos y Bienes de Terceros en Garantía y/o Administración a Corto Plazo | 0.00 | 0.00 |
| Provisiones a Corto Plazo | 0.00 | 0.00 |
| Otros Pasivos a Corto Plazo | 0.00 | 0.00 |
| Pasivo No Circulante | 0.00 | 0.00 |
| Cuentas por Pagar a Largo Plazo | 0.00 | 0.00 |
| Documentos por Pagar a Largo Plazo | 0.00 | 0.00 |
| Deuda Pública a Largo Plazo | 0.00 | 0.00 |
| Pasivos Diferidos a Largo Plazo | 0.00 | 0.00 |
| Fondos y Bienes de Terceros en Garantía y/o en Administración a Largo Plazo | 0.00 | 0.00 |
| Provisiones a Largo Plazo | 0.00 | 0.00 |
| HACIENDA PUBLICA/PATRIMONIO | 5,179,182.20 | 5,150,710.49 |
| Hacienda Pública/Patrimonio Contribuido | 0.00 | 0.00 |
| Aportaciones | 0.00 | 0.00 |
| Donaciones de Capital | 0.00 | 0.00 |
| Actualización de la Hacienda Pública/Patrimonio | 0.00 | 0.00 |
| Hacienda Pública/Patrimonio Generado | 5,179,182.20 | 5,150,710.49 |
| Resultados del Ejercicio (Ahorro/ Desahorro) | 5,179,182.20 | 0.00 |
| Resultados de Ejercicios Anteriores | 0.00 | 5,150,710.49 |
| Revalúos | 0.00 | 0.00 |
| Reservas | 0.00 | 0.00 |
| Rectificaciones de Resultados de Ejercicios Anteriores | 0.00 | 0.00 |
| Excesos o Insuficiencia en la Actualización de la Hacienda Pública/Patrimonio | 0.00 | 0.00 |
| Resultado por Posición Monetaria | 0.00 | 0.00 |
| Resultado por Tenencia de Activos no Monetarios | 0.00 | 0.00 |

Bajo protesta de decir verdad declaramos que los Estados Financieros y sus Notas, son razonablemente correctos y son responsabilidad del emisor

Humberto Aarón Salcido Sánchez
Subdirector de Operación y Contabilidad

Carlos Alberto Bustamante Córdova
Coordinador General

Estado de Flujos de Efectivo

Servicio de Administración y Enajenación de Bienes de Entidades del Gobierno del Estado de Sonora

Al 30 de Junio de 2019

(PESOS)

TRIMESTRE: SEGUNDO

| Concepto | 2019 | 2018 |
|---|---------------------|---------------------|
| Flujos de Efectivo de las Actividades de Operación | | |
| Origen | 1,479,609.64 | 1,382,560.63 |
| Impuestos | 0.00 | 0.00 |
| Cuotas y Aportaciones de Seguridad Social | 0.00 | 0.00 |
| Contribuciones de mejoras | 0.00 | 0.00 |
| Derechos | 0.00 | 0.00 |
| Productos | 0.00 | 0.00 |
| Aprovechamientos | 0.00 | 0.00 |
| Ingresos por Venta de Bienes y Prestación de Servicios | 0.33 | 647.89 |
| Participaciones, Aportaciones, Convenios, Incentivos Derivados de la Colaboración Fiscal y Fondos Distintos de Aportaciones | | |
| | 0.00 | 0.00 |
| Transferencias, Asignaciones, Subsidios y Subvenciones, y Pensiones y Jubilaciones | 1,479,609.31 | 1,381,912.74 |
| Otros Orígenes de Operación | 0.00 | 0.00 |
| Aplicación | 1,443,112.59 | 1,401,066.78 |
| Servicios Personales | 1,093,339.20 | 885,313.84 |
| Materiales y Suministros | 30,959.80 | 34,860.02 |
| Servicios Generales | 184,988.36 | 343,546.61 |
| Transferencias Internas y Asignaciones al Sector Público | 0.00 | 0.00 |
| Transferencias al resto del Sector Público | 0.00 | 0.00 |
| Subsidios y Subvenciones | 0.00 | 0.00 |
| Ayudas Sociales | 0.00 | 0.00 |
| Pensiones y Jubilaciones | 0.00 | 0.00 |
| Transferencias a Fideicomisos, Mandatos y Contratos Análogos | 0.00 | 0.00 |
| Transferencias a la Seguridad Social | 0.00 | 0.00 |
| Donativos | 0.00 | 0.00 |
| Transferencias al Exterior | 0.00 | 0.00 |
| Participaciones | 0.00 | 0.00 |
| Aportaciones | 0.00 | 0.00 |
| Convenios | 0.00 | 0.00 |
| Otras Aplicaciones de Operación | 133,825.23 | 137,346.31 |
| Flujos Netos de Efectivo por Actividades de Operación | 36,497.05 | -18,506.15 |
| Flujos de Efectivo de las Actividades de Inversión | | |
| Origen | 0.00 | 0.00 |
| Bienes Inmuebles, Infraestructura y Construcciones en Proceso | 0.00 | 0.00 |
| Bienes Muebles | 0.00 | 0.00 |
| Otros Orígenes de Inversión | 0.00 | 0.00 |
| Aplicación | 0.00 | 0.00 |
| Bienes Inmuebles, Infraestructura y Construcciones en Proceso | 0.00 | 0.00 |
| Bienes Muebles | 0.00 | 0.00 |
| Otras Aplicaciones de Inversión | 0.00 | 0.00 |
| Flujos Netos de Efectivo por Actividades de Inversión | 0.00 | 0.00 |
| Flujo de Efectivo de las Actividades de Financiamiento | | |
| Origen | 0.00 | 0.00 |
| Endeudamiento Neto | 0.00 | 0.00 |
| Interno | 0.00 | 0.00 |
| Externo | 0.00 | 0.00 |
| Otros Orígenes de Financiamiento | 0.00 | 0.00 |
| Aplicación | 0.00 | 0.00 |
| Servicios de la Deuda | 0.00 | 0.00 |
| Interno | 0.00 | 0.00 |
| Externo | 0.00 | 0.00 |
| Otras Aplicaciones de Financiamiento | 0.00 | 0.00 |
| Flujos netos de Efectivo por Actividades de Financiamiento | 0.00 | 0.00 |
| Incremento/Disminución Neta en el Efectivo y Equivalentes al Efectivo | 36,497.05 | -18,506.15 |
| Efectivo y Equivalentes al Efectivo al Inicio del Ejercicio | 266,305.68 | 211,013.01 |
| Efectivo y Equivalentes al Efectivo al Final del Ejercicio | 302,802.73 | 192,506.86 |

Bajo protesta de decir verdad declaramos que los Estados Financieros y sus Notas, son razonablemente correctos y son responsabilidad del emisor

Humberto Aarón Salcido Sánchez
Subdirector de Operación y Contabilidad

Carlos Alberto Bustamante Córdova
Coordinador General

Sistema Estatal de Evaluación

ETCA-I-07

Estado Analítico del Activo

Servicio de Administración y Enajenación de Bienes de Entidades del Gobierno del Estado de Sonora

Del 01 de Enero al 30 de Junio de 2019

(PESOS)

TRIMESTRE: SEGUNDO

| Concepto | Saldo Inicial 1 | Cargos del Periodo 2 | Abonos del Periodo 3 | Saldo Final 4 (1+2-3) | Variación del Periodo (4-1) |
|---|---------------------|-------------------------|-------------------------|--------------------------|--------------------------------|
| ACTIVO | 1,487,156.81 | 3,038,434.27 | 3,111,125.43 | 1,414,465.65 | -72,691.16 |
| Activo Circulante | 1,427,472.46 | 3,038,434.27 | 3,103,544.97 | 1,362,361.76 | -65,110.70 |
| Efectivo y Equivalentes | 266,305.68 | 1,065,067.89 | 1,028,570.84 | 302,802.73 | 36,497.05 |
| Derechos a Recibir Efectivo o Equivalentes | 1,084,280.90 | 1,973,366.38 | 2,074,974.13 | 982,673.15 | -101,607.75 |
| Derechos a Recibir Bienes o Servicios | 0.00 | 0.00 | 0.00 | 0.00 | 0.00 |
| Inventarios | 0.00 | 0.00 | 0.00 | 0.00 | 0.00 |
| Almacenes | 0.00 | 0.00 | 0.00 | 0.00 | 0.00 |
| Estimación por Pérdida o Deterioro de Activos Circulantes | 0.00 | 0.00 | 0.00 | 0.00 | 0.00 |
| Otros Activos Circulantes | 76,885.88 | 0.00 | 0.00 | 76,885.88 | 0.00 |
| Activo No Circulante | 59,684.35 | 0.00 | 7,580.46 | 52,103.89 | -7,580.46 |
| Inversiones Financieras a Largo Plazo | 0.00 | 0.00 | 0.00 | 0.00 | 0.00 |
| Derechos a Recibir Efectivo o Equivalentes a Largo Plazo | 0.00 | 0.00 | 0.00 | 0.00 | 0.00 |
| Bienes Inmuebles, Infraestructura y Construcciones en Proceso | 0.00 | 0.00 | 0.00 | 0.00 | 0.00 |
| Bienes Muebles | 335,732.61 | 0.00 | 0.00 | 335,732.61 | 0.00 |
| Activos Intangibles | 26,136.00 | 0.00 | 0.00 | 26,136.00 | 0.00 |
| Depreciación, Deterioro y Amortización Acumulada de Bienes | -302,184.26 | 0.00 | 7,580.46 | -309,764.72 | -7,580.46 |
| Activos Diferidos | 0.00 | 0.00 | 0.00 | 0.00 | 0.00 |
| Estimación por Pérdida o Deterioro de Activos no Circulantes | 0.00 | 0.00 | 0.00 | 0.00 | 0.00 |
| Otros Activos no Circulantes | 0.00 | 0.00 | 0.00 | 0.00 | 0.00 |

Bajo protesta de decir verdad declaramos que los Estados Financieros y sus Notas, son razonablemente correctos y son responsabilidad del emisor

Humberto Aarón Salcido Sánchez
Subdirector de Operación y Contabilidad

Carlos Alberto Bustamante Córdova
Coordinador General

Sistema Estatal de Evaluación
Estado Analítico de la Deuda y Otros Pasivos
Servicio de Administración y Enajenación de Bienes de Entidades del Gobierno del Estado de Sonora
Del 01 de Enero al 30 de Junio de 2019

ETCA-I-08

(PESOS)

TRIMESTRE: SEGUNDO

| DENOMINACIÓN DE LAS DEUDAS | MONEDA DE CONTRATACIÓN | INSTITUCIÓN O PAÍS ACREEDOR | SALDO INICIAL DEL PERIODO | SALDO FINAL DEL PERIODO |
|--|------------------------|-----------------------------|---------------------------|-------------------------|
| DEUDA PÚBLICA | | | | |
| Corto Plazo | | | | |
| Deuda Interna | | | 0.00 | 0.00 |
| Instituciones de Crédito | | | 0.00 | 0.00 |
| Títulos y Valores | | | | |
| Arrendamientos Financieros | | | | |
| Deuda Externa | | | 0.00 | 0.00 |
| Organismos Financieros Internacionales | | | 0.00 | |
| Deuda Bilateral | | | | |
| Títulos y Valores | | | | |
| Arrendamientos Financieros | | | | |
| <i>Subtotal Corto Plazo</i> | | | <i>0.00</i> | <i>0.00</i> |
| Largo Plazo | | | | |
| Deuda Interna | | | 0.00 | 0.00 |
| Instituciones de Crédito | | | | |
| Títulos y Valores | | | | |
| Arrendamientos Financieros | | | | |
| Deuda Externa | | | 0.00 | 0.00 |
| Organismos Financieros Internacionales | | | | |
| Deuda Bilateral | | | | |
| Títulos y Valores | | | | |
| Arrendamientos Financieros | | | | |
| <i>Subtotal Largo Plazo</i> | | | <i>0.00</i> | <i>0.00</i> |
| Otros Pasivos | | | 1,181,189.14 | 1,080,026.27 |
| Total Deuda y Otros Pasivos | | | 1,181,189.14 | 1,080,026.27 |

Bajo protesta de decir verdad declaramos que los Estados Financieros y sus Notas, son razonablemente correctos y son responsabilidad del emisor

Humberto Aarón Salcido Sánchez
Subdirector de Operación y Contabilidad

Carlos Alberto Bustamante Córdova
Coordinador General

Sistema Estatal de Evaluación
Informe Analítico de la Deuda Pública y Otros Pasivos - LDF
Servicio de Administración y Enajenación de Bienes de Entidades del Gobierno del Estado de Sonora
Del 01 de Enero al 30 de Junio de 2019

ETCA-I-09

TRIMESTRE: SEGUNDO

(PESOS)

| Denominación de la Deuda Pública y Otros Pasivos (c) | Saldo al 31 de diciembre de 2018(d) | Disposiciones del Periodo (e) | Amortizaciones del Periodo (f) | Revaluaciones, Reclasificaciones y Otros Ajustes (g) | Saldo Final del Periodo (h) h=d+e-f+g | Pago de Intereses del Periodo (i) | Pago de Comisiones y demás costos asociados durante el Periodo (j) |
|---|---|----------------------------------|-----------------------------------|--|---|--------------------------------------|---|
| 1. Deuda Pública (1=A+B) | | | | | | | |
| A. Corto Plazo (A=a1+a2+a3) | | | | | | | |
| a1) Instituciones de Crédito | | | | | | | |
| a2) Títulos y Valores | | | | | | | |
| a3) Arrendamientos Financieros | | | | | | | |
| B. Largo Plazo (B=b1+b2+b3) | | | | | | | |
| b1) Instituciones de Crédito | | | | | | | |
| b2) Títulos y Valores | | | | | | | |
| b3) Arrendamientos Financieros | | | | | | | |
| 2. Otros Pasivos | 1,181,189.14 | | | | 1,080,026.27 | | |
| 3. Total de la Deuda Pública y Otros Pasivos (3=1+2) | 1,181,189.14 | | | | 1,080,026.27 | | |
| 4. Deuda Contingente 1 (informativo) | | | | | | | |
| A. Deuda Contingente 1 | | | | | | | |
| B. Deuda Contingente 2 | | | | | | | |
| C. Deuda Contingente XX | | | | | | | |
| 5. Valor de Instrumentos Bono Cupón Cero 2 (Informativo) | | | | | | | |
| A. Instrumento Bono Cupón Cero 1 | | | | | | | |
| B. Instrumento Bono Cupón Cero 2 | | | | | | | |
| C. Instrumento Bono Cupón Cero XX | | | | | | | |

1 Se refiere a cualquier Financiamiento sin fuente o garantía de pago definida, que sea asumida de manera solidaria o subsidiaria por las Entidades Federativas con sus Municipios, organismos descentralizados y empresas de participación estatal mayoritaria y fideicomisos, locales o municipales, y por los Municipios con sus respectivos organismos descentralizados y empresas de participación municipal mayoritaria.

2 Se refiere al valor del Bono Cupón Cero que respalda el pago de los créditos asociados al mismo (Activo).

| Obligaciones a Corto Plazo (k) | Monto Contratado (l) | Plazo Pactado (m) | Tasa de Interés (n) | Comisiones y Costos Relacionados (o) | Tasa Efectiva (p) |
|--|-------------------------|-------------------------|------------------------|--|----------------------|
| 6. Obligaciones a Corto Plazo (Informativo) | | | | | |
| A. Crédito 1 | | | | | |
| B. Crédito 2 | | | | | |
| C. Crédito XX | | | | | |

Humberto Aarón Salcido Sánchez
Subdirector de Operación y Contabilidad

Carlos Alberto Bustamante Córdova
Coordinador General

Sistema Estatal de Evaluación
Informe Analítico de Obligaciones Diferentes de Financiamientos – LDF
Servicio de Administración y Enajenación de Bienes de Entidades del Gobierno del Estado de Sonora
Del 01 de Enero al 30 de Junio de 2019

ETCA-I-10

(PESOS)

TRIMESTRE: SEGUNDO

| Denominación de las Obligaciones Diferentes de Financiamiento (c) | Fecha del Contrato (d) | Fecha de inicio de operación del proyecto (e) | Fecha de vencimiento (f) | Monto de la inversión pactado (g) | Plazo pactado (h) | Monto promedio mensual del pago de la contraprestación (i) | Monto promedio mensual del pago de la contraprestación correspondiente al pago de inversión (j) | Monto pagado de la inversión al XX de XXXXXX de 2019 (k) | Monto pagado de la inversión actualizado al XX de XXXXXX de 2019 (l) | Saldo pendiente por pagar de la inversión al XX de XXXXXX de 2019 (m = g - l) |
|--|------------------------|---|--------------------------|-----------------------------------|-------------------|--|---|--|--|---|
| A. Asociaciones Público Privadas (APP's) (A=a+b+c+d) | | | | | | | | | | |
| a) APP 1 | | | | | | | | | | |
| b) APP 2 | | | | | | | | | | |
| c) APP 3 | | | | | | | | | | |
| d) APP XX | | | | | | | | | | |
| B. Otros Instrumentos (B=a+b+c+d) | | | | | | | | | | |
| a) Otro Instrumento 1 | | | | | | | | | | |
| b) Otro Instrumento 2 | | | | | | | | | | |
| c) Otro Instrumento 3 | | | | | | | | | | |
| d) Otro Instrumento XX | | | | | | | | | | |
| C. Total de Obligaciones Diferentes de Financiamiento (C=A+B) | | | | | | | | | | |

Humberto Aarón Salcido Sánchez
 Subdirector de Operación y Contabilidad

Carlos Alberto Bustamante Córdova
 Coordinador General

Sistema Estatal de Evaluación
Informe sobre Pasivos Contingentes

ETCA-I-11

Servicio de Administración y Enajenación de Bienes de Entidades del Gobierno del Estado de Sonora
Al 30 de Junio de 2019
(PESOS)

TRIMESTRE: SEGUNDO

A Corto Plazo

A Mediano Plazo

INFORME SOBRE PASIVOS CONTINGENTES: Informar las obligaciones que tienen su origen en

hechos específicos e independientes del pasado que en el futuro pueden ocurrir o no, y de

acuerdo con lo que acontezca, desaparecen o se convierten en pasivos reales por ejemplo,

juicios, garantías, avales, costos de planes de pensiones, jubilaciones, etc.

A Largo Plazo

Bajo protesta de decir verdad declaramos que los Estados Financieros y sus Notas, son razonablemente correctos y son responsabilidad del emisor

Humberto Aarón Salcido Sánchez
Subdirector de Operación y Contabilidad

Carlos Alberto Bustamante Córdova
Coordinador General

Sistema Estatal de Evaluación
Notas a los Estados Financieros
Ente Servicio de Administración y Enajenación de Bienes de Entidades del Gobierno del Estado de Sonora
Al 30 de Junio de 2019
(PESOS)

Trimestre: Segundo 2019

De conformidad al artículo 46, fracción I, inciso e) y 49 de la Ley General de Contabilidad Gubernamental, así como a la normatividad emitida por el Consejo Nacional de Armonización Contable, a continuación se presentan las notas a los estados financieros correspondientes al Segundo Trimestre de 2019, con los siguientes apartados:

- Notas de Desglose
- Notas de Memoria
- Notas de Gestión Administrativa

- **Notas de Desglose**

A) Notas al Estado de Situación Financiera

Activo

1. Efectivo y equivalentes

Este rubro se integraba de la siguiente manera al 30 de junio de 2019 y 31 de diciembre de 2018:

| | <u>2019</u> | <u>2018</u> |
|------------------------|----------------------|----------------------|
| Bancos/Tesorería | \$ 281,374.28 | \$ 249,877.23 |
| Inversiones temporales | 0.00 | 0.00 |
| Depósitos en garantía | 16,428.45 | 16,428.45 |
| Fondo fijo de caja | 5,000.00 | 0.00 |
| | <u>\$ 302,802.73</u> | <u>\$ 266,305.68</u> |

Al 30 de junio de 2019, las inversiones están representadas principalmente por inversión en mesa de dinero devengando una tasa de interés al cierre de 0.00%. Al 30 de junio de 2019 las inversiones se integran por \$0.00 en BBVA Bancomer, S.A.

2. Derechos a recibir efectivo o equivalentes y bienes o servicios por recibir

Al 30 de junio de 2019 y 31 de diciembre de 2018 los derechos a recibir efectivo o equivalentes se integraban de la siguiente manera:

| | <u>2019</u> | <u>2018</u> |
|----------------------------------|----------------------|------------------------|
| Cartera vencida FEPPMU | \$ 0.00 | \$ 0.00 |
| Subsidios por recibir | 606,492.78 | 709,464.14 |
| Intereses devengados no cobrados | 373,830.80 | 373,830.80 |
| Deudores diversos | 2,349.57 | 985.96 |
| | <u>\$ 982,673.15</u> | <u>\$ 1,084,280.90</u> |

Mayor 365 días Total

| | | |
|------------------------------|---------|---------|
| Antigüedad de cartera FEPPMU | \$ 0.00 | \$ 0.00 |
|------------------------------|---------|---------|

La cartera del FEPPMU.- Fondo Estatal para Proyectos Productivos de la Mujer presenta créditos en su totalidad en proceso de litigio o judicial, tramitados por abogados externos, con avance procesal tendientes a resoluciones favorables, con cartera en promedio con montos pequeños sin garantías, enfocados a sector con mucha necesidad social, casi en su totalidad en proceso de litigio o judicial, tramitados por abogados externos, con avance procesal tendientes a

Sistema Estatal de Evaluación
Notas a los Estados Financieros
Ente Servicio de Administración y Enajenación de Bienes de Entidades del Gobierno del Estado de Sonora
Al 30 de Junio de 2019
(PESOS)

Trimestre: Segundo 2019

resoluciones favorables, por lo que la recuperación ha sido derivada de gestión administrativa de cobranza la cual llevó a convenios de reestructuras y liquidación.

Con fecha 11 de Julio de 2018, La Junta Directiva, por unanimidad aprobó la creación de reserva para el castigo total de la Cartera FEPPMU (Fondo Estatal para Proyectos Productivos de la Mujer).

3. Bienes en dación de pago

Como consecuencia de la gestión de recuperación de cartera, en el incumplimiento de obligaciones por parte de los acreditados, este podrá aceptar o recibir bienes muebles o inmuebles a través de adjudicaciones o daciones en pago en reconocimiento de sus derechos de cobro.

Los bienes en dación de pago de la cartera FEPPMU al 30 de junio de 2019 y 31 de diciembre de 2018 ascienden a \$76,885.88 y \$76,885.88 respectivamente.

4. Bienes muebles e intangibles

Los bienes muebles y activos intangibles se registran al costo de adquisición, incluidos los aranceles de importación y los impuestos indirectos no recuperables que recaigan sobre la adquisición, después de deducir cualquier descuento o rebaja del precio.

Los bienes muebles y activos intangibles, cuyo costo unitario de adquisición sea menor a 35 días de salario mínimo vigente en el Distrito Federal, se registran contablemente como un gasto.

Los bienes muebles y activos intangibles, cuyo costo unitario de adquisición sea igual o mayor a 35 días de salario mínimo vigente en el Distrito Federal, se registrarán contablemente como un aumento en el activo no circulante.

La depreciación y amortización de los bienes muebles y activos intangibles se calcula considerando el costo de adquisición del activo depreciable, menos su valor de desecho, entre los años correspondientes a su vida útil o su vida económica. Los porcentajes anuales de depreciación y amortización se muestran a continuación:

| | <u>%</u> |
|---|----------|
| Muebles de oficina y estantería | 10 |
| Equipo de cómputo y tecnologías de la información | 30 |
| Otros mobiliarios y equipo de administración | 10 |
| Automóviles y equipo terrestre | 25 |
| Sistemas de aire acondicionado, calefacción y refrigeración | 10 |
| Equipo de comunicación y telecomunicación | 10 |
| Otros equipos | 10 |
| Software | 30 |

Los bienes muebles y activos intangibles al 30 de junio de 2019 y 31 de diciembre de 2018 se integran como sigue:

| | <u>2019</u> | <u>2018</u> |
|---|---------------|---------------|
| Equipo de cómputo y tecnologías de la información | \$ 163,133.59 | \$ 163,133.59 |
| Muebles de oficina y estantería | 140,162.84 | 140,162.84 |
| Automóviles y equipo terrestre | 10,807.72 | 10,807.72 |
| Software | 26,136.00 | 26,136.00 |
| Equipo de comunicación y telecomunicación | 6,812.90 | 6,812.90 |
| Sistemas de aire acondicionado, calefacción y refrigeración | 4,599.98 | 4,599.98 |
| Otros mobiliarios y equipo de administración | 2,593.62 | 2,593.62 |
| Otros equipos | <u>554.73</u> | <u>554.73</u> |

Sistema Estatal de Evaluación
Notas a los Estados Financieros
Ente Servicio de Administración y Enajenación de Bienes de Entidades del Gobierno del Estado de Sonora
Al 30 de Junio de 2019
(PESOS)

Trimestre: Segundo 2019

| | | |
|---|---------------------|---------------------|
| | 354,800.38 | 354,800.38 |
| (-) Depreciación y amortización acumulada | (309,764.72) | (302,184.26) |
| | 45,035.66 | 52,616.12 |
| Bienes muebles por enajenar de Entidades en Extinción | 7,068.23 | 7,068.23 |
| | \$ 52,103.89 | \$ 59,684.35 |

La depreciación y amortización registrada en resultados fue de \$7,580.46 y \$0.00, respectivamente al 30 de junio de 2019. La depreciación y amortización registrada en resultados fue de \$7,580.46 y \$0.00, respectivamente al 30 de junio de 2018.

5. Estimaciones y deterioros

Al 30 de junio de 2019 y 31 de diciembre de 2018 las estimaciones y deterioros se integraban de la siguiente manera:

2019 2018

(-) Estimación para cuentas incobrables cartera FEPPMU \$ (0.00) \$ (0.00)

En el mes de febrero de 2015, se incrementa la estimación de cuentas incobrables por \$3,192,695.75 por la cartera vencida proveniente del FEPPMU, en base a la calificación obtenida por cada uno de los créditos activos bajo los parámetros y bases autorizadas por el Comité de Recuperación de Cartera y Enajenación de Bienes del SAEBE.

La estimación de cuentas incobrables fue calificada bajo criterios de recuperabilidad de la cartera, tomando en cuenta el tiempo de mora en el que se encuentre los créditos, garantías, informes de abogados, entre otros.

Con fecha 11 de Julio de 2018, La Junta Directiva, por unanimidad aprobó la creación de reserva por \$5,189,915.13, el cual representa el 100% de la cartera vencida FEPPMU, así como el castigo total de la misma.

6. Otros activos no circulantes

Al 30 de junio de 2019 los otros activos no circulantes se integraban de la siguiente manera:

2015

Bienes en comodato \$53,700.60

Con fecha 6 de julio de 2016, en sesión ordinaria no. 28 de la Junta Directiva, se autoriza la donación de bienes entregados en comodato a la Secretaría de Economía consistente en mobiliario y equipo de oficina por un total de \$53,700.60.

Pasivo

7. Cuentas por pagar a corto plazo

Este rubro se integraba de la siguiente manera al 30 de junio de 2019 y 31 de diciembre de 2018:

| | <u>2019</u> | <u>2018</u> |
|--|----------------------|----------------------|
| Otras cuentas por pagar a corto plazo | \$ 250.00 | \$ 250.00 |
| Retenciones y contribuciones por pagar a corto plazo | 557,644.93 | 793,077.91 |
| Servicios personales por pagar a corto plazo | 134,270.11 | 0.00 |
| Proveedores por pagar a corto plazo | 0.00 | 0.00 |
| Devoluciones de la Ley de Ingresos por pagar a corto plazo | | |
| | \$ 692,165.04 | \$ 793,327.91 |

Sistema Estatal de Evaluación
Notas a los Estados Financieros
Ente Servicio de Administración y Enajenación de Bienes de Entidades del Gobierno del Estado de Sonora
Al 30 de Junio de 2019
(PESOS)

Trimestre: Segundo 2019

La integración de las retenciones y contribuciones por pagar a corto plazo al 30 de junio de 2019 y 31 de diciembre de 2018 era de la siguiente manera:

| | <u>2019</u> | <u>2018</u> |
|--------------------------|-----------------------------|-----------------------------|
| ISSSTESON | \$ 332,845.73 | \$ 576,875.88 |
| Ajuste seguro de vida | 174,771.75 | 174,826.15 |
| Aportaciones voluntarias | 15,783.48 | 15,783.48 |
| INFONACOT | 13,796.24 | 6,806.38 |
| ISR Arrendamientos | 1,458.68 | 2,991.68 |
| ISR Salarios | 12,699.26 | 11,702.11 |
| Cuota sindical | 6,289.60 | 4,092.04 |
| Otras deducciones | 0.19 | 0.19 |
| | <u>\$ 557,644.93</u> | <u>\$ 793,077.91</u> |

La integración de las otras cuentas por pagar a corto plazo al 30 de junio de 2019 y 31 de diciembre de 2018 era de la siguiente manera:

| | <u>2019</u> | <u>2018</u> |
|--|-------------------------|-------------------------|
| Fondo de Fomento al Turismo en el Estado de Sonora (FODETUR) | \$ 0.00 | \$ 0.00 |
| Fondo Nuevo Sonora (FNS) | 0.00 | 0.00 |
| Recuperación de activos a transferir a FNS | 0.00 | 0.00 |
| Gobierno del Estado de Sonora | 0.00 | 0.00 |
| ADEFAS 2017 | 0.00 | 0.00 |
| Eventos Especiales | 250.00 | 250.00 |
| Luis Jorge Aganza Lopez | 0.00 | 0.00 |
| | <u>\$ 250.00</u> | <u>\$ 250.00</u> |

La Junta Directiva, por unanimidad aprobó la solicitud de recursos con carácter de préstamo, a reserva de formalizar las aportaciones patrimoniales que los fondos y fideicomisos en proceso de extinción realizarán al SAEBE.

Con fecha del 11 de noviembre de 2011, el FODETUR transfirió al SAEBE la cantidad de \$700,000.00 por acuerdo tomado en el seno de su Comité Técnico, como parte del \$1,000,000.00 autorizado al SAEBE, para sus gastos de operación.

Con fecha 13 de septiembre de 2012, el FNS, mediante oficio CG-DJ-OF/296/12, autorizó el envío de recursos líquidos no comprometidos del FAPES por \$10,000,000.00 acordándose que de dichos recursos se le realizará una retención por \$300,000.00 en carácter de préstamo a la Entidad para el gasto operativo del cierre del presente Ejercicio.

El 9 de agosto de 2013, el FNS autorizó el envío de anticipo sobre las retenciones del 5% autorizadas sobre la recuperación de cartera de fondos y fideicomisos por un importe de \$200,000.00.

El 25 de junio de 2014, se presentó ante la Comisión Nacional para la Protección y Defensa de los Usuarios de Servicios Financieros (CONDUSEF) escrito que solicita la devolución de recursos retenidos indebidamente por HSBC, S.A. Institución de Banca Múltiple, Grupo Financiero HSBC por \$770,547.78 en FIRME. Con fecha 11 de diciembre de 2014, la CONDUSEF resuelve a favor y se recibe cheque por \$770,625.56, el cual es depositado en SAEBE. Con fecha de 9 de marzo de 2015 según oficio Finanzas/SAEBE-021/2015, se envían recursos por \$732,094 del cual se retuvo el 5% por concepto de comisión en base a las atribuciones conferidas según decreto de creación del SAEBE.

Sistema Estatal de Evaluación
Notas a los Estados Financieros
Ente Servicio de Administración y Enajenación de Bienes de Entidades del Gobierno del Estado de Sonora
Al 30 de Junio de 2019
(PESOS)

Trimestre: Segundo 2019

Con Fecha 10 de Febrero de 2017, se efectúa la liquidación del préstamo que realizo el entonces Fondo Nuevo Sonora ahora FIDESON (Financiera Para el Desarrollo Económico de Sonora) por concepto de Gastos de Operación. Por \$210,200.00.

Con fecha 31 de Diciembre de 2017, se procedió a la creación de la cuenta de ADEFAS 2017, correspondiente a recursos estatales aun no depositados por la Subsecretaria de Recursos Humanos, por concepto de Deducciones y Aportaciones y para pago de impuesto por retención en pago de Finiquito a Carmen Judith León Liogon, por un monto de \$7,964.57 y \$678.61 respectivamente.

Con fecha 11 de Julio de 2018, La Junta Directiva, por unanimidad aprobó la cancelación de pasivos por \$1,000,000.00, \$700,000.00 del Fondo de Fomento al Turismo del Estado de Sonora (FODETUR) y \$300,000.00 del Fondo Nuevo Sonora (FNS) debido a la antigüedad de los mismos.

B) Notas al Estado de Actividades

1. Ingresos de Gestión

Este rubro se integraba de la siguiente manera al 30 de junio de 2019 y 31 de diciembre de 2018:

| | <u>2019</u> | <u>2018</u> |
|--|------------------------|------------------------|
| Subsidios y subvenciones | \$ 1,479,609.31 | \$ 3,025,299.42 |
| Productos de tipo corriente | | |
| Ingresos por ventas de bienes y servicios de organismos descentralizados | 0.33 | 145,418.79 |
| Ingresos financieros | | |
| Otros ingresos y beneficios varios | 0.00 | 0.00 |
| | <u>\$ 1,479,609.64</u> | <u>\$ 3,170,718.21</u> |

2. Gastos y Otras Pérdidas

Este rubro se integraba de la siguiente manera al 30 de junio de 2019:

| | <u>2019</u> | <u>%</u> |
|--|----------------------|----------|
| Servicios personales | \$ 1,227,609.31 | 85% |
| Materiales y suministros | 30,959.80 | 2% |
| Servicios generales | 184,988.36 | 13% |
| Estimaciones, Depreciaciones, Deterioros, Obsolescencia y Amortizaciones | 7,580.46 | 0% |
| Total gastos y otras pérdidas | <u>\$ 722,943.23</u> | |

Los servicios personales corresponden al 85% del total de gastos y otras pérdidas de la Entidad, con una plantilla de 5 empleados (2 de base y 3 de confianza). Los servicios generales corresponden al 13% del total de gastos y otras pérdidas, siendo la partida de Arrendamiento de Edificios la que ocupa el 55% del total de Servicios Generales, por la renta de las oficinas del SAEBE ubicadas en Marsella 75M Col. Las Palmas.

C) Notas al Estado de Flujos de Efectivo

1. Efectivo y equivalentes

El análisis de los saldos inicial y final que figuran en la última parte del Estado de Flujo de Efectivo en la cuenta de efectivo y equivalentes es como sigue:

Sistema Estatal de Evaluación
Notas a los Estados Financieros
Ente Servicio de Administración y Enajenación de Bienes de Entidades del Gobierno del Estado de Sonora
Al 30 de Junio de 2019
(PESOS)

Trimestre: Segundo 2019

| | <u>2019</u> | <u>2018</u> |
|---|-----------------------------|-----------------------------|
| Efectivo en Bancos - Tesorería | \$ 281,374.28 | \$ 249,877.23 |
| Inversiones temporales (hasta 3 meses) | 0.00 | 0.00 |
| Depósitos de fondos de terceros en garantía | 16,428.45 | 16,428.45 |
| Fondo fijo de caja | 5,000.00 | 0.00 |
| Total de Efectivo y Equivalentes | <u>\$ 302,802.73</u> | <u>\$ 266,305.68</u> |

2. Conciliación de los Flujos de Efectivo Netos de las Actividades de Operación y la cuenta de Ahorro/Desahorro antes de Rubros Extraordinarios

| | <u>2019</u> | <u>2018</u> |
|--|----------------------------|------------------------------|
| Ahorro/Desahorro antes de rubros Extraordinarios | \$ 28,471.71 | \$ (140,831.48) |
| <u>Movimientos de partidas (o rubros) que no afectan al efectivo</u> | | |
| Incremento de derechos a recibir efectivo o equivalentes | 101,607.75 | 5,142,173.43 |
| Incremento de derechos a recibir bienes o servicios | 0 | 0 |
| Incremento de cuentas por pagar a corto plazo | (101,162.87) | (951,331.19) |
| Depreciación | 7,580.46 | 15,160.92 |
| Amortización | 0 | 0 |
| Estimación para cuenta incobrables | 0 | (4,009,879.01) |
| Aportaciones | 0 | 0 |
| Flujos netos por actividades de operación | <u>\$ 36,497.05</u> | <u>\$ (55,292.67)</u> |

D) Notas al Estado de Variación en la Hacienda Pública

Durante el ejercicio 2015 el patrimonio neto fue afectado en \$5,743.99, el cual fue una disminución de capital por recuperación de créditos y enajenación de bienes en dación de pago provenientes de cartera y bienes en dación de pago del FEPPMU, los cuales se van disminuyendo del patrimonio contribuido y registrado un ingreso del 5% y un 95% en "Recuperación de activos a transferir a FNS" (pasivo).

Con fecha 6 de julio de 2016, en sesión ordinaria no. 28 de la Junta Directiva, se autoriza la donación de bienes entregados en comodato a la Secretaría de Economía consistente en mobiliario y equipo de oficina por un total de \$53,700.60.

Durante el ejercicio 2017 el patrimonio fue afectado en \$50,000, el cual fue una disminución por un subsidio estatal del mes de Noviembre 2014, el cual no fue recibido hasta la fecha y según información recabada de Tesorería, ese subsidio se encuentra cancelado y no se sustituirá la orden de pago correspondiente.

Durante el ejercicio 2018 el patrimonio neto fue afectado en \$4,009,879.01, el cual fue una disminución que corresponde a estimación de cuentas incobrables, autorizadas por el Comité de Recuperación de Cartera y Enajenación de Bienes del SAEBE. mas no por la Junta Directiva, se procedió a su cancelación toda vez que en Sesión Ordinaria No. 26 Con fecha 11 de Julio de 2018, La Junta Directiva, por unanimidad aprobó la creación de reserva por \$5,189,915.13, el cual representa el 100% de la cartera vencida FEPPMU, así como el castigo total de la misma.

Durante el ejercicio 2018 el patrimonio neto fue afectado en \$1,000,000.00, el cual fue una disminución y se constituye de la siguiente manera: \$700,000.00 correspondientes al fondo en proceso de extinción denominado "Fondo de Fomento al Turismo del Estado de Sonora" (FODETUR), y \$300,000.00 al Fondo Nuevo Sonora ahora FIDESON (Financiera Para el Desarrollo Económico de Sonora), los recursos antes mencionados provienen de los ejercicios 2011, 2012 y 2013 fueron retenidos para gastos de operación toda vez que la entidad no contaba con presupuesto para operar, se solicitó a

Sistema Estatal de Evaluación
Notas a los Estados Financieros
Ente Servicio de Administración y Enajenación de Bienes de Entidades del Gobierno del Estado de Sonora
Al 30 de Junio de 2019
(PESOS)

Trimestre: Segundo 2019

La Junta Directiva, la cancelación de los pasivos debido a que la entidad no tiene los activos y cartera necesarios para obtener recursos financieros que permitan cubrirlos, en Sesión Ordinaria No. 26 Con fecha 11 de Julio de 2018, La Junta Directiva por unanimidad aprobó la cancelación de los mismos.

- Notas de Memoria (Cuentas de Orden)

1. Cuentas de orden contables

Este rubro se integraba de la siguiente manera al 30 de junio de 2019 y 31 de diciembre de 2018:

| | <u>2019</u> | <u>2018</u> |
|---|----------------------------|----------------------------|
| Cartera vencida Gestión Legislativa FEPPMU | \$ 2,027,111.07 | \$ 2,027,111.07 |
| Mobiliario y equipo | 25,203.40 | 25,203.40 |
| Equipo de cómputo | 20,155.00 | 20,155.00 |
| Otros equipos | 6,723.36 | 6,723.36 |
| Otros Mobiliarios y equipo de administración | 2,218.40 | 2,218.40 |
| Bienes bajo contrato de comodato – Secretaría de Economía | <u>2,081,411.23</u> | <u>2,081,411.23</u> |
| Estimación de cuentas incobrables | <u>(2,027,111.07)</u> | <u>(2,027,111.07)</u> |
| | <u>\$ 54,300.16</u> | <u>\$ 54,300.16</u> |

En el mes de febrero de 2015, se crea la estimación de cuentas incobrables por \$2,027,111.07 por la cartera vencida proveniente de créditos otorgados por la Gestión Legislativa de la cartera FEPPMU, en base a la calificación obtenida por cada uno de los créditos activos bajo los parámetros y bases autorizadas por el Comité de Recuperación de Cartera y Enajenación de Bienes del SAEBE.

Con fecha 6 de julio de 2016, en sesión ordinaria no. 28 de la Junta Directiva, se autoriza la donación de bienes entregados en comodato a la Secretaría de Economía consistente en mobiliario y equipo de oficina por un total de \$53,700.60.

2. Cuentas de orden presupuestarias

Este rubro se integraba de la siguiente manera al 30 de junio de 2019 y 31 de diciembre de 2018:

| | <u>2019</u> | <u>2018</u> |
|--|-----------------|-----------------|
| Ley de ingresos estimada | \$ 3,230,386.00 | \$ 3,275,405.00 |
| Ley de ingresos por ejecutar | 1,750,776.36 | 179,255.21 |
| Modificaciones a la ley de ingresos estimada | 0.00 | 74,568.42 |
| Ley de ingresos devengada | 1,479,609.64 | 3,170,718.21 |
| Ley de ingresos recaudada | 1,479,609.64 | 3,170,718.21 |
| Presupuesto de egresos aprobado | \$ 3,230,386.00 | \$ 3,275,405.00 |
| Presupuesto de egresos por ejercer | 1,786,828.53 | 224,977.59 |
| Presupuesto de egresos modificado | 0.00 | 65,925.24 |
| Presupuesto de egresos comprometido | 1,443,557.47 | 3,116,352.65 |
| Presupuesto de egresos devengado | 1,443,557.47 | 3,116,352.65 |
| Presupuesto de egresos ejercido | 1,309,287.36 | 3,116,352.65 |
| Presupuesto de egresos pagado | 1,309,287.36 | 3,116,352.65 |

Sistema Estatal de Evaluación
Notas a los Estados Financieros
Ente Servicio de Administración y Enajenación de Bienes de Entidades del Gobierno del Estado de Sonora
Al 30 de Junio de 2019
(PESOS)

Trimestre: Segundo 2019

- Notas de Gestión Administrativa

1. Introducción

Los Estados Financieros se conforman con la información resultante de las operaciones derivadas de: la recaudación de los ingresos presupuestarios; el ejercicio del gasto público; el manejo y custodia de los recursos propiedad de la Entidad o a su cuidado; así como todas aquellas operaciones contables que modifiquen el Patrimonio.

2. Panorama Económico y Financiero

La inflación mensual en México al 30 de junio de 2019 y al 31 de diciembre de 2018 fue de 3.95% y 4.83%, respectivamente; por lo tanto, el entorno económico califica como no inflacionario en el mes.

3. Autorización e Historia

El Servicio de Administración y Enajenación de Bienes de Entidades del Gobierno del Estado (SAEBE) se creó por decreto del Ejecutivo como un Organismo Público Descentralizado, sectorizado a la Secretaría de Hacienda, con personalidad jurídica y patrimonio propios, que tiene por objeto promover ante la dependencia coordinadora de sector respectiva la disolución, liquidación o extinción de las entidades de la Administración Pública Paraestatal y, en su caso, instrumentar estos procesos previa determinación del Gobierno del Estado.

Publicado en el Boletín Oficial del Gobierno del Estado de Sonora N°. 36, Sección I, de fecha 1 de noviembre de 2007, y Decreto que lo Reforma, Adiciona y Deroga publicado en el Boletín Oficial del Gobierno del Estado de Sonora N°. 45, Sección II, de fecha 2 de diciembre de 2010, así como Decreto que reforma diversas disposiciones del Decreto que crea al SAEBE, publicado en el Boletín Oficial del Gobierno del Estado de Sonora N°. 44, Sección I, de fecha 2 de junio de 2011.

4. Organización y Objeto Social

a) Objeto social: Promover ante la dependencia coordinadora de sector respectiva la disolución, liquidación o extinción de las entidades de la Administración Pública Paraestatal y, en su caso, instrumentar estos procesos previa determinación del Gobernador del Estado, en los términos previstos en la Ley Orgánica del Poder Ejecutivo del Estado de Sonora, cuando hayan cumplido o dejen de cumplir con el objeto para el que fueron creadas, su funcionamiento no responda a las estrategias y orientaciones del Plan Estatal de Desarrollo y de los programas derivados de éste, o su operación no resulte conveniente para la economía estatal o el interés público.

b) Principales actividades:

- Fungir como agente liquidador de las entidades y realizar los actos necesarios para tal fin.
- Recibir, administrar y enajenar los bienes, derechos, valores y demás activos que le transfieran las entidades que se encuentren en proceso de disolución, liquidación o extinción.
- Obtener y administrar los recursos, bienes, derechos, títulos, valores y demás cosas que se encuentren en el comercio, por cuenta de las entidades.
- Pagar, liquidar y extinguir las obligaciones a cargo de dichas entidades.
- Invertir los recursos financieros disponibles en su patrimonio en los instrumentos y valores que produzcan el más alto rendimiento y liquidez posible.
- Obtener, administrar y destinar los productos y rendimientos que se obtengan con motivo de la administración y enajenación de los bienes y demás activos que se le transfieran.
- Vigilar que se presenten los anteproyectos de leyes o decretos respectivos que fijen la forma y términos de la extinción y liquidación de las entidades, de acuerdo a las formalidad para su creación

c) Ejercicio fiscal: 2019

d) Régimen jurídico: organismo público descentralizado sectorizado a la Secretaría de Hacienda, con personalidad jurídica y patrimonio propios

e) Consideraciones fiscales del ente:

La Entidad se encuentra registrada como Administración pública estatal en general, contando con las siguientes obligaciones:

- Presentar la declaración y pago provisional mensual de retenciones de Impuesto Sobre la Renta (ISR) por sueldos y

Sistema Estatal de Evaluación
Notas a los Estados Financieros
Ente Servicio de Administración y Enajenación de Bienes de Entidades del Gobierno del Estado de Sonora
Al 30 de Junio de 2019
(PESOS)

Trimestre: Segundo 2019

salarios.

- Presentar la declaración anual de Impuesto Sobre la Renta (ISR) donde informen sobre los pagos y retenciones de servicios profesionales.
- Presentar la declaración anual de Impuesto Sobre la Renta (ISR) donde se informe sobre las retenciones efectuadas por pagos de rentas de bienes inmuebles.
- Presentar la declaración anual donde se informe sobre las retenciones de los trabajadores que recibieron sueldos y salarios y trabajadores asimilados a salarios.
- Presentar la declaración y pago provisional mensual de Impuesto Sobre la Renta (ISR) por las retenciones realizadas a los trabajadores asimilados a salarios.
- Presentar la declaración informativa anual de Subsidio para el Empleo.
- Presentar la declaración y pago provisional mensual de Impuesto Sobre la Renta (ISR) por las retenciones realizadas por servicios profesionales.
- Presentar la declaración Informativa mensual de Proveedores por tasas de IVA y de IEPS.
- Presentar la declaración y pago provisional mensual de las retenciones de Impuesto Sobre la Renta (ISR) realizadas por el pago de rentas de bienes inmuebles.

- f) Estructura organizacional básica: La estructura organizacional básica se contempla en el artículo 9° del Decreto de creación del SAEBE publicado el 1 de noviembre de 2007 en el Boletín Oficial del Gobierno del Estado de Sonora N°. 36, Sección I.

5. Bases de preparación de los Estados Financieros

Los Estados Financieros se han elaborado observando las normas emitidas por el Consejo Nacional de Armonización Contable en el Manual de Contabilidad Gubernamental y las disposiciones legales aplicables.

El reconocimiento, valuación y revaluación, se realizó considerando que todos los eventos que afecten económicamente al ente público deben ser cuantificados en términos monetarios y se registrarán al costo histórico o al valor económico más objetivo registrándose en moneda nacional.

Los estados financieros fueron preparados en apego a los Postulados Básicos de Contabilidad Gubernamental emitidos por el Consejo Nacional de Armonización Contable.

6. Políticas de Contabilidad Significativas

- a) Actualización: En los últimos años no se han aplicado factores de actualización; sin embargo, para efectos de venta, desincorporación o por el financiamiento de responsabilidades derivadas de pérdidas o destrucción de activos físicos, cuando el valor histórico en libros sea diferente al costo de recuperación o de reposición, la diferencia se registra como un resultado de ingreso o de gasto según corresponda.
- b) Operaciones en el extranjero: La Entidad no realiza operaciones en el extranjero.
- c) Método de valuación de la inversión en acciones de Compañías subsidiarias y no consolidadas y asociadas: La Entidad no cuenta con inversiones en acciones en compañías subsidiarias, no consolidadas y asociadas.
- d) Sistema y método de valuación de inventarios y costo de lo vendido: La Entidad no cuenta con inventarios, por lo tanto no maneja un sistema y método de valuación de los mismos.
- e) Beneficios a Empleados: No se registran Pasivos Laborales, ya que estas obligaciones son absorbidas por el Instituto de Seguridad y Servicios Sociales de los Trabajadores del Estado de Sonora (ISSSTESON), de conformidad con la Ley No. 40 del Servicio Civil y la Ley del Instituto de Seguridad y Servicios Sociales de los Trabajadores del Estado de Sonora
- f) Provisiones: No se registran provisiones en la Entidad.
- g) Reservas: No se registran reservas en la Entidad.
- h) Cambios en políticas contables: En la Entidad no se han registrado cambios significativos en la política contable.
- i) Reclasificaciones: En la Entidad no se han registrado reclasificaciones.
- j) Depuraciones y cancelación de saldos: En la Entidad no tiene saldos por depurar y/o cancelar.

7. Posición en Moneda extranjera y protección por riesgos cambiarios

La Entidad no cuenta con cuentas de cheques, inversiones, pasivos, entre otros, en moneda extranjera.

Sistema Estatal de Evaluación
Notas a los Estados Financieros
Ente Servicio de Administración y Enajenación de Bienes de Entidades del Gobierno del Estado de Sonora
Al 30 de Junio de 2019
(PESOS)

Trimestre: Segundo 2019

8. Reporte Analítico de Activo

- a) Vida útil o porcentaje de depreciación, deterioro o amortización utilizado por los diferentes tipos de activos. En las Reglas Específicas del Registro y Valoración del Patrimonio emitidas por el Consejo Nacional de Armonización Contable, se definió como vida útil de un activo, al período durante el que se espera utilizar el activo por parte del ente público. Con base en estas reglas, la Entidad determinó que sus bienes tiene una vida útil, por lo cual éstos se deprecian.
- b) Cambios en el porcentaje de depreciación o valor residual de los activos. La Entidad no tiene cambios en los porcentajes, según las Reglas Específicas del Registro y Valoración del Patrimonio emitidas por el CONAC.
- c) Importe de gastos de capitalización en el ejercicio. No se realizaron gastos de capitalización en este ejercicio.
- d) Riesgos por tipo de cambio o por tipo de interés de inversiones financieras. No se cuenta con inversiones financieras en moneda extranjera.

9. Fideicomisos, Mandatos y Análogos

No cuenta la Entidad con Fideicomisos, Mandatos y Análogos al 30 de junio de 2019.

10. Reporte de recaudación

- a) Análisis del comportamiento de la recaudación: Los Ingresos obtenidos fueron de \$1,479,609.31, que se integran por Transferencias, Asignaciones, Subsidios y Otras Ayudas, principalmente.

b) Información sobre la Deuda y el Reporte Analítico de la Deuda

La Entidad no cuenta con Deuda Pública al 30 de junio de 2019.

11. Calificaciones otorgadas

La Entidad no cuenta con calificaciones otorgadas al 30 de junio de 2019.

12. Proceso de Mejora

La Entidad se sometió a lo dispuesto en el Acuerdo por el que se emiten las Medidas y Lineamientos de Reducción, Eficiencia y Transparencia del Gasto Público del Estado de Sonora del 6 de Mayo de 2013, el cual promueve el uso eficiente y eficaz de los recursos públicos de las Dependencias y Entidades, propiciando un aprovechamiento óptimo y racional del gasto administrativo, y a su vez, el cumplimiento de los objetivos y metas previstos en cada uno de los programas de gobierno, estableciendo disposiciones para el ejercicio del gasto, sujetos a criterios de racionalidad, austeridad y disciplina presupuestal.

13. Información por segmentos

La Entidad no informa por segmentos debido a que su actividad es apoyar al proceso presupuestario y mejora de la eficiencia institucional en asuntos hacendarios, como agente liquidador de entidades en proceso de extinción.

14. Eventos posteriores al cierre

No hay eventos posteriores al cierre que afecten significativamente los estados financieros al 30 de junio de 2019.

15. Partes relacionadas

No existen Partes Relacionadas que pudieran ejercer influencia significativa sobre la toma de decisiones financieras y operativas.

16. Responsabilidad sobre la Presentación Razonable de la Información contable

Bajo protesta de decir verdad declaramos que los Estados Financieros y sus notas, son razonablemente correctos y son responsabilidad del emisor

Carlos Alberto Bustamante Córdova
Coordinador General

Humberto Aarón Salcido Sánchez
Subdirector de Operación y Contabilidad

Sistema Estatal de Evaluación

ETCA-II-01

Estado Analítico de Ingresos

Servicio de Administración y Enajenación de Bienes de Entidades del Gobierno del Estado de Sonora

Del 01 de Enero al 30 de Junio de 2019

(PESOS)

TRIMESTRE: SEGUNDO

| Rubros de Ingresos | Ingreso | | | | | Diferencia (6= 5 - 1) |
|---|------------------|------------------------------------|------------------|------------------|---------------------|--------------------------|
| | Estimado | Ampliaciones y Reducciones (+ ó -) | Modificado | Devengado | Recaudado | |
| | (1) | (2) | (3= 1 +2) | (4) | (5) | |
| Impuestos | | | 0 | | | 0 |
| Cuotas y Aportaciones de Seguridad Social | 0 | 0 | 0 | 0 | 0 | 0 |
| Contribuciones de Mejoras | 0 | | 0 | | | 0 |
| Derechos | 0 | | 0 | | | 0 |
| Productos | 0 | | 0 | | | 0 |
| Aprovechamientos | 0 | | 0 | | | 0 |
| Ingresos por Ventas de Bienes, Prestacion de Servicios y Otros Ingresos | 150,000 | | 150,000 | 0 | 0 | -150,000 |
| Participaciones, Aportaciones, Convenios, Incentivos Derivados de la Colaboración Fiscal y Fondos Distintos de Aportaciones | | | 0 | | | 0 |
| Transferencias, Asignaciones, Subsidios y Subvenciones, y Pensiones y Jubilaciones | 3,080,386 | 0 | 3,080,386 | 1,479,609 | 1,479,609 | -1,600,777 |
| Ingresos Derivados de Financiamientos | | | 0 | | | 0 |
| Total | 3,230,386 | 0 | 3,230,386 | 1,479,610 | 1,479,610 | -1,750,776 |
| | | | | | Ingresos Excedentes | |

| Estado Analítico de Ingresos Por Fuente de Financiamiento | Ingreso | | | | | Diferencia |
|---|------------------|------------------------------------|------------------|------------------|----------------------------|-------------------|
| | Estimado | Ampliaciones y Reducciones (+ ó -) | Modificado | Devengado | Recaudado | |
| | (1) | (2) | (3= 1 +2) | (4) | (5) | |
| Ingresos del Poder Ejecutivo Federal o Estatal y de los Municipios | 0 | 0 | 0 | 0 | 0 | 0 |
| Impuestos | 0 | 0 | 0 | 0 | 0 | 0 |
| Cuotas y Aportaciones de Seguridad Social | | | | | | |
| Contribuciones de Mejoras | | | 0 | | | 0 |
| Derechos | | | 0 | | | 0 |
| Productos ¹ | | | 0 | | | 0 |
| Aprovechamientos ² | | | 0 | | | 0 |
| Participaciones, Aportaciones, Convenios, Incentivos Derivados de la Colaboración Fiscal y Fondos Distintos de Aportaciones | | | 0 | | | 0 |
| Transferencias, Asignaciones, Subsidios y Subvenciones, y Pensiones y Jubilaciones | | | 0 | | | 0 |
| Ingresos De los Entes Públicos de los Poderes Legislativo y Judicial, de los Órganos Autonomos y del Sector Paraestatal o Paramunicipal, así como de las Empresas Productivas del Estado | 3,230,386 | 0 | 3,230,386 | 1,479,610 | 1,479,610 | -1,750,776 |
| Cuotas y Aportaciones de Seguridad Social | 0 | | 0 | | | 0 |
| Productos ¹ | 0 | | | | | |
| Ingresos por ventas de Bienes, Prestación de Servicios y Otros Ingresos ³ | 150,000 | | 150,000 | 0 | 0 | -150,000 |
| Transferencias, Asignaciones, Subsidios y Subvenciones, y Pensiones y Jubilaciones | 3,080,386 | 0 | 3,080,386 | 1,479,609 | 1,479,609 | -1,600,777 |
| Ingresos derivados de Financiamiento | 0 | 0 | 0 | 0 | 0 | 0 |
| Ingresos Derivados de Financiamientos | 0 | | 0 | | | 0 |
| Total | 3,230,386 | 0 | 3,230,386 | 1,479,610 | 1,479,610 | -1,750,776 |
| | | | | | Ingresos Excedentes | |

Humberto Aarón Salcido Sánchez
Subdirector de Operación y Contabilidad

Carlos Alberto Bustamante Córdova
Coordinador General

Sistema Estatal de Evaluación

ETCA-II-02

Estado Analítico de Ingresos Detallado – LDF

Servicio de Administración y Enajenación de Bienes de Entidades del Gobierno del Estado de Sonora

Del 01 de Enero al 30 de Junio de 2019

TRIMESTRE: SEGUNDO

(PESOS)

| Concepto (c) | Ingreso | | | | | Diferencia (e) |
|---|--------------|--------------------------------|------------|-----------|-----------|----------------|
| | Estimado (d) | Ampliaciones/ (Reducciones) | Modificado | Devengado | Recaudado | |
| Ingresos de Libre Disposición | | | | | | |
| A. Impuestos | - | - | - | - | - | - |
| B. Cuotas y Aportaciones de Seguridad Social | - | - | - | - | - | - |
| C. Contribuciones de Mejoras | - | - | - | - | - | - |
| D. Derechos | - | - | - | - | - | - |
| E. Productos | - | - | - | - | - | - |
| F. Aprovechamientos | - | - | - | - | - | - |
| G. Ingresos por Ventas de Bienes y Prestación de Servicios | 150,000.00 | - | 150,000.00 | 0.33 | 0.33 | 149,999.67 |
| H. Participaciones | | | | | | |
| (H=h1+h2+h3+h4+h5+h6+h7+h8+h9+h10+h11) | | | | | | |
| h1) Fondo General de Participaciones | - | - | - | - | - | - |
| h2) Fondo de Fomento Municipal | - | - | - | - | - | - |
| h3) Fondo de Fiscalización y Recaudación | - | - | - | - | - | - |
| h4) Fondo de Compensación | - | - | - | - | - | - |
| h5) Fondo de Extracción de Hidrocarburos | - | - | - | - | - | - |
| h6) Impuesto Especial Sobre Producción y Servicios | - | - | - | - | - | - |
| h7) 0.136% de la Recaudación Federal Participable | - | - | - | - | - | - |
| h8) 3.17% Sobre Extracción de Petróleo | - | - | - | - | - | - |
| h9) Gasolinas y Diésel | - | - | - | - | - | - |
| h10) Fondo del Impuesto Sobre la Renta | - | - | - | - | - | - |
| h11) Fondo de Estabilización de los Ingresos de las Entidades Federativas | - | - | - | - | - | - |
| I. Incentivos Derivados de la Colaboración Fiscal (I=i1+i2+i3+i4+i5) | | | | | | |
| i1) Tenencia o Uso de Vehículos | - | - | - | - | - | - |
| i2) Fondo de Compensación ISAN | - | - | - | - | - | - |
| i3) Impuesto Sobre Automóviles Nuevos | - | - | - | - | - | - |

| Concepto (c) | Ingreso | | | | | Diferencia (e) |
|---|-------------------|--------------------------------|-------------------|-------------|-------------|---------------------|
| | Estimado (d) | Ampliaciones/ (Reducciones) | Modificado | Devengado | Recaudado | |
| i4) Fondo de Compensación de Repecos-Intermedios | - | - | - | | | - |
| i5) Otros Incentivos Económicos | - | - | - | | | - |
| J. Transferencias y Asignaciones | - | | - | | | - |
| K. Convenios | - | - | - | - | - | - |
| k1) Otros Convenios y Subsidios | - | | - | | | - |
| L. Otros Ingresos de Libre Disposición (L=I1+I2) | - | - | - | - | - | - |
| I1) Participaciones en Ingresos Locales | - | - | - | | | - |
| I2) Otros Ingresos de Libre Disposición | - | - | - | | | - |
| I. Total de Ingresos de Libre Disposición (I=A+B+C+D+E+F+G+H+I+J+K+L) | 150,000.00 | - | 150,000.00 | 0.33 | 0.33 | - 149,999.67 |
| Ingresos Excedentes de Ingresos de Libre Disposición | | | | | | |
| Transferencias Federales Etiquetadas | | | | | | |
| A. Aportaciones (A=a1+a2+a3+a4+a5+a6+a7+a8) | - | - | - | - | - | - |
| a1) Fondo de Aportaciones para la Nómina Educativa y Gasto Operativo | - | - | - | - | - | - |
| a2) Fondo de Aportaciones para los Servicios de Salud | - | | - | | | - |
| a3) Fondo de Aportaciones para la Infraestructura Social | - | | - | | | - |
| a4) Fondo de Aportaciones para el Fortalecimiento de los Municipios y de las Demarcaciones Territoriales del Distrito Federal | - | | - | | | - |
| a5) Fondo de Aportaciones Múltiples | - | - | - | - | - | - |
| a6) Fondo de Aportaciones para la Educación Tecnológica y de Adultos | - | | - | | | - |
| a7) Fondo de Aportaciones para la Seguridad Pública de los Estados y del Distrito Federal | - | | - | | | - |
| a8) Fondo de Aportaciones para el Fortalecimiento de las Entidades Federativas | - | | - | | | - |
| B. Convenios (B=b1+b2+b3+b4) | - | - | - | - | - | - |
| b1) Convenios de Protección Social en Salud | - | | - | | | - |
| b2) Convenios de Descentralización | - | | - | | | - |
| b3) Convenios de Reasignación | - | | - | | | - |
| b4) Otros Convenios y Subsidios | - | | - | | | - |
| C. Fondos Distintos de Aportaciones (C=c1+c2) | - | - | - | - | - | - |
| c1) Fondo para Entidades Federativas y Municipios Productores de Hidrocarburos | - | - | - | - | - | - |

| Concepto (c) | Ingreso | | | | | Diferencia (e) |
|---|---------------------|--------------------------------|---------------------|---------------------|---------------------|---------------------|
| | Estimado (d) | Ampliaciones/ (Reducciones) | Modificado | Devengado | Recaudado | |
| c2) Fondo Minero | - | - | - | - | - | - |
| D. Transferencias, Asignaciones, Subsidios y Subvenciones, y Pensiones y Jubilaciones | 3,080,386.00 | - | 3,080,386.00 | 1,479,609.31 | 1,479,609.31 | 1,600,776.69 |
| E. Otras Transferencias Federales Etiquetadas | - | - | - | - | - | - |
| II. Total de Transferencias Federales Etiquetadas (II = A + B + C + D + E) | 3,080,386.00 | - | 3,080,386.00 | 1,479,609.31 | 1,479,609.31 | 1,600,776.69 |
| III. Ingresos Derivados de Financiamientos (III = A) | - | - | - | - | - | - |
| A. Ingresos Derivados de Financiamientos | - | - | - | - | - | - |
| IV. Total de Ingresos (IV = I + II + III) | 3,230,386.00 | - | 3,230,386.00 | 1,479,609.64 | 1,479,609.64 | 1,750,776.36 |
| Datos Informativos | | | | | | |
| 1. Ingresos Derivados de Financiamientos con Fuente de Pago de Ingresos de Libre Disposición | - | - | - | - | - | - |
| 2. Ingresos Derivados de Financiamientos con Fuente de Pago de Transferencias Federales Etiquetadas | - | - | - | - | - | - |
| 3. Ingresos Derivados de Financiamientos (3 = 1 + 2) | - | - | - | - | - | - |

Humberto Aarón Salcido Sánchez
Subdirector de Operación y Contabilidad

Carlos Alberto Bustamante Córdova
Coordinador General

Sistema Estatal de Evaluación
Conciliación entre los Ingresos Presupuestarios y Contables
Servicio de Administración y Enajenación de Bienes de Entidades del Gobierno del Estado de Sonora
Al 30 de Junio de 2019
(PESOS)

ETCA-II-03

TRIMESTRE: SEGUNDO

| | | |
|---|--|---------------------|
| 1. Total de Ingresos Presupuestarios | | 1,479,609.64 |
| | | |
| 2. Mas Ingresos contables No Presupuestarios | | 0.00 |
| Ingresos Financieros | | |
| Incremento por Variación de Inventarios | | |
| Disminución del Exceso de Estimaciones por Pérdida o Deterioro u Obsolescencia | | |
| Disminución del Exceso de Provisiones | | |
| Otros Ingresos y Beneficios Varios | | |
| Otros Ingresos Contables No Presupuestarios | | |
| | | |
| 3. Menos Ingresos Presupuestarios No Contables | | 0.00 |
| Aprovechamientos Patrimoniales | | |
| Ingresos Derivados de Financiamientos | | |
| Otros Ingresos Presupuestarios No Contables | | |
| | | |
| 4. Total de Ingresos Contables (4= 1 + 2 - 3) | | 1,479,609.64 |

1. Se deberán incluir los Ingresos Contables No Presupuestarios que no se regularizaron presupuestariamente durante el ejercicio
2. Los Ingresos Financieros y otros ingresos se regularizarán presupuestariamente de acuerdo a la legislación aplicable

Humberto Aarón Salcido Sánchez
Subdirector de Operación y Contabilidad

Carlos Alberto Bustamante Córdova
Coordinador General

Sistema Estatal de Evaluación
 Estado Analítico del Ejercicio Presupuesto de Egresos
 Clasificación por Objeto del Gasto (Capítulo y Concepto)
 Servicio de Administración y Enajenación de Bienes de Entidades del Gobierno del Estado de Sonora
 Del 01 de Enero al 30 de Junio de 2019

ETCA-II-04

(PESOS)

TRIMESTRE: SEGUNDO

| Ejercicio del Presupuesto por Capítulo del Gasto | Egresos Aprobado Anual (1) | Ampliaciones/ (Reducciones) (2) | Egresos Modificado Anual (3=1+2) | Egresos Devengado Acumulado (4) | Egresos Pagado Acumulado (5) | Subejercicio (6 = 3 - 4) |
|---|-------------------------------|---------------------------------------|-------------------------------------|------------------------------------|---------------------------------|-----------------------------|
| Servicios Personales | 2,576,386 | 0 | 2,576,386 | 1,227,609 | 1,093,339 | 1,348,777 |
| Remuneraciones al Personal de Carácter Permanente | 1,911,186 | | 1,911,186 | 913,115 | 913,115 | 998,071 |
| Remuneraciones al Personal de Carácter Transitorio | 0 | | 0 | 0 | 0 | 0 |
| Remuneraciones Adicionales y Especiales | 40,995 | | 40,995 | 8,966 | 8,966 | 32,029 |
| Seguridad Social | 528,143 | | 528,143 | 305,529 | 171,258 | 222,615 |
| Otras Prestaciones Sociales y Económicas | 0 | | 0 | 0 | 0 | 0 |
| Previsiones | 96,062 | | 96,062 | 0 | 0 | 96,062 |
| Pago de Estímulos a Servidores Públicos | 0 | | 0 | 0 | 0 | 0 |
| Materiales y Suministros | 148,500 | 0 | 148,500 | 30,960 | 30,960 | 117,540 |
| Materiales de Administración, Emisión de Documentos y Artículos Oficiales | 23,743 | | 23,743 | 10,628 | 10,628 | 13,115 |
| Alimentos y Utensilios | 8,300 | | 8,300 | 2,750 | 2,750 | 5,550 |
| Materias Primas y Materiales de Producción y Comercialización | 0 | | 0 | 0 | 0 | 0 |
| Materiales y Artículos de Construcción y de Reparación | 500 | | 500 | 0 | 0 | 500 |
| Productos Químicos, Farmacéuticos y de Laboratorio | 800 | | 800 | 0 | 0 | 800 |
| Combustibles, Lubricantes y Aditivos | 106,600 | | 106,600 | 17,582 | 17,582 | 89,018 |
| Vestuario, Blancos, Prendas de Protección y Artículos Deportivos | 0 | | 0 | 0 | 0 | 0 |
| Materiales y Suministros Para Seguridad | 0 | | 0 | 0 | 0 | 0 |
| Herramientas, Refacciones y Accesorios Menores | 8,557 | | 8,557 | 0 | 0 | 8,557 |
| Servicios Generales | 505,500 | 0 | 505,500 | 184,988 | 184,988 | 320,512 |
| Servicios Básicos | 78,900 | | 78,900 | 11,123 | 11,123 | 67,777 |
| Servicios de Arrendamiento | 253,600 | | 253,600 | 102,034 | 102,034 | 151,566 |
| Servicios Profesionales, Científicos, Técnicos y Otros Servicios | 11,000 | -2,072 | 8,928 | 0 | 0 | 8,928 |
| Servicios Financieros, Bancarios y Comerciales | 36,000 | | 36,000 | 18,307 | 18,307 | 17,693 |
| Servicios de Instalación, Reparación, Mantenimiento y Conservación | 107,500 | -8,340 | 99,160 | 37,557 | 37,557 | 61,603 |
| Servicios de Comunicación Social y Publicidad. | 0 | | 0 | 0 | 0 | 0 |
| Servicios de Traslado y Viáticos | 8,500 | | 8,500 | 0 | 0 | 8,500 |
| Servicios Oficiales | 0 | | 0 | 0 | 0 | 0 |
| Otros Servicios Generales | 10,000 | 10,412 | 20,412 | 15,968 | 15,968 | 4,444 |
| Transferencias, Asignaciones, Subsidios y Otras Ayudas | 0 | 0 | 0 | 0 | 0 | 0 |
| Transferencias Internas y Asignaciones al Sector Público | 0 | | 0 | 0 | 0 | 0 |
| Transferencias al Resto del Sector Público | 0 | | 0 | 0 | 0 | 0 |
| Subsidios y Subvenciones | 0 | | 0 | 0 | 0 | 0 |
| Ayudas Sociales | 0 | | 0 | 0 | 0 | 0 |
| Pensiones y Jubilaciones | 0 | | 0 | 0 | 0 | 0 |
| Transferencias a Fideicomisos, Mandatos y Otros Análogos | 0 | | 0 | 0 | 0 | 0 |
| Transferencias a la Seguridad Social | 0 | | 0 | 0 | 0 | 0 |
| Donativos | 0 | | 0 | 0 | 0 | 0 |
| Transferencias al Exterior | 0 | | 0 | 0 | 0 | 0 |
| Bienes Muebles, Inmuebles e Intangibles | 0 | 0 | 0 | 0 | 0 | 0 |
| Mobiliario y Equipo de Administración | 0 | | 0 | 0 | 0 | 0 |
| Mobiliario y Equipo Educativo y Recreativo | 0 | | 0 | 0 | 0 | 0 |
| Equipo e Instrumental Médico y de Laboratorio | 0 | | 0 | 0 | 0 | 0 |
| Vehículos y Equipo de Transporte | 0 | | 0 | 0 | 0 | 0 |
| Equipo de Defensa y Seguridad | 0 | | 0 | 0 | 0 | 0 |
| Maquinaria, Otros Equipos y Herramientas | 0 | | 0 | 0 | 0 | 0 |
| Activos Biológicos | 0 | | 0 | 0 | 0 | 0 |
| Bienes Inmuebles | 0 | | 0 | 0 | 0 | 0 |
| Activos Intangibles | 0 | | 0 | 0 | 0 | 0 |
| Inversión Pública | 0 | 0 | 0 | 0 | 0 | 0 |
| Obra Pública en Bienes de Dominio Público | 0 | | 0 | 0 | 0 | 0 |
| Obra Pública en Bienes Propios | 0 | | 0 | 0 | 0 | 0 |
| Proyectos Productivos y Acciones de Fomento | 0 | | 0 | 0 | 0 | 0 |
| Inversiones Financieras y Otras Provisiones | 0 | 0 | 0 | 0 | 0 | 0 |
| Inversiones Para el Fomento de Actividades Productivas. | 0 | | 0 | 0 | 0 | 0 |
| Acciones y Participaciones de Capital | 0 | | 0 | 0 | 0 | 0 |
| Compra de Títulos y Valores | 0 | | 0 | 0 | 0 | 0 |
| Concesión de Préstamos | 0 | | 0 | 0 | 0 | 0 |
| Inversiones en Fideicomisos, Mandatos y Otros Análogos | 0 | | 0 | 0 | 0 | 0 |
| Otras Inversiones Financieras | 0 | | 0 | 0 | 0 | 0 |
| Provisiones para Contingencias y Otras Erogaciones Especiales | 0 | | 0 | 0 | 0 | 0 |
| Participaciones y Aportaciones | 0 | 0 | 0 | 0 | 0 | 0 |
| Participaciones | 0 | | 0 | 0 | 0 | 0 |
| Aportaciones | 0 | | 0 | 0 | 0 | 0 |
| Convenios | 0 | | 0 | 0 | 0 | 0 |
| Deuda Pública | 0 | 0 | 0 | 0 | 0 | 0 |
| Amortización de la Deuda Pública | 0 | | 0 | 0 | 0 | 0 |
| Intereses de la Deuda Pública | 0 | | 0 | 0 | 0 | 0 |
| Comisiones de la Deuda Pública | 0 | | 0 | 0 | 0 | 0 |
| Gastos de la Deuda Pública | 0 | | 0 | 0 | 0 | 0 |
| Costo por Coberturas | 0 | | 0 | 0 | 0 | 0 |
| Apoyos Financieros | 0 | | 0 | 0 | 0 | 0 |
| Adeudos de Ejercicios Fiscales Anteriores (Adefas) | 0 | | 0 | 0 | 0 | 0 |
| Total del Gasto | 3,230,386 | 0 | 3,230,386 | 1,443,557 | 1,309,287 | 1,786,829 |

Humberto Aarón Salcido Sánchez
 Subdirector de Operación y Contabilidad

Carlos Alberto Bustamante Córdova
 Coordinador General

| Concepto (c) | Egresos | | | | | Subejercicio (e) |
|---|--------------|--------------------------------|------------|-----------|--------|------------------|
| | Aprobado (d) | Ampliaciones/ (Reducciones) | Modificado | Devengado | Pagado | |
| h2) Aportaciones | | | - | | | - |
| h3) Convenios | | | - | | | - |
| I. Deuda Pública (I=I1+I2+I3+I4+I5+I6+I7) | - | - | - | - | - | - |
| i1) Amortización de la Deuda Pública | | | - | | | - |
| i2) Intereses de la Deuda Pública | | | - | | | - |
| i3) Comisiones de la Deuda Pública | | | - | | | - |
| i4) Gastos de la Deuda Pública | | | - | | | - |
| i5) Costo por Coberturas | | | - | | | - |
| i6) Apoyos Financieros | | | - | | | - |
| i7) Adeudos de Ejercicios Fiscales Anteriores (ADEFAS) | | | - | | | - |
| II. Gasto Etiquetado (II=A+B+C+D+E+F+G+H+I) | - | - | - | - | - | - |
| A. Servicios Personales (A=a1+a2+a3+a4+a5+a6+a7) | - | - | - | - | - | - |
| a1) Remuneraciones al Personal de Carácter Permanente | | | - | | | - |
| a2) Remuneraciones al Personal de Carácter Transitorio | | | - | | | - |
| a3) Remuneraciones Adicionales y Especiales | | | - | | | - |
| a4) Seguridad Social | | | - | | | - |
| a5) Otras Prestaciones Sociales y Económicas | | | - | | | - |
| a6) Previsiones | | | - | | | - |
| a7) Pago de Estímulos a Servidores Públicos | | | - | | | - |
| B. Materiales y Suministros (B=b1+b2+b3+b4+b5+b6+b7+b8+b9) | - | - | - | - | - | - |
| b1) Materiales de Administración, Emisión de Documentos y Artículos Oficiales | | | - | | | - |
| b2) Alimentos y Utensilios | | | - | | | - |
| b3) Materias Primas y Materiales de Producción y Comercialización | | | - | | | - |
| b4) Materiales y Artículos de Construcción y de Reparación | | | - | | | - |
| b5) Productos Químicos, Farmacéuticos y de Laboratorio | | | - | | | - |
| b6) Combustibles, Lubricantes y Aditivos | | | - | | | - |
| b7) Vestuario, Blancos, Prendas de Protección y Artículos Deportivos | | | - | | | - |
| b8) Materiales y Suministros Para Seguridad | | | - | | | - |
| b9) Herramientas, Refacciones y Accesorios Menores | | | - | | | - |
| C. Servicios Generales (C=c1+c2+c3+c4+c5+c6+c7+c8+c9) | - | - | - | - | - | - |
| c1) Servicios Básicos | | | - | | | - |
| c2) Servicios de Arrendamiento | | | - | | | - |
| c3) Servicios Profesionales, Científicos, Técnicos y Otros Servicios | | | - | | | - |
| c4) Servicios Financieros, Bancarios y Comerciales | | | - | | | - |
| c5) Servicios de Instalación, Reparación, Mantenimiento y Conservación | | | - | | | - |
| c6) Servicios de Comunicación Social y Publicidad | | | - | | | - |
| c7) Servicios de Traslado y Viáticos | | | - | | | - |
| c8) Servicios Oficiales | | | - | | | - |
| c9) Otros Servicios Generales | | | - | | | - |
| D. Transferencias, Asignaciones, Subsidios y Otras Ayudas (D=d1+d2+d3+d4+d5+d6+d7+d8+d9) | - | - | - | - | - | - |
| d1) Transferencias Internas y Asignaciones al Sector Público | | | - | | | - |
| d2) Transferencias al Resto del Sector Público | | | - | | | - |
| d3) Subsidios y Subvenciones | | | - | | | - |
| d4) Ayudas Sociales | | | - | | | - |
| d5) Pensiones y Jubilaciones | | | - | | | - |
| d6) Transferencias a Fideicomisos, Mandatos y Otros Análogos | | | - | | | - |
| d7) Transferencias a la Seguridad Social | | | - | | | - |
| d8) Donativos | | | - | | | - |
| d9) Transferencias al Exterior | | | - | | | - |
| E. Bienes Muebles, Inmuebles e Intangibles (E=e1+e2+e3+e4+e5+e6+e7+e8+e9) | - | - | - | - | - | - |
| e1) Mobiliario y Equipo de Administración | | | - | | | - |
| e2) Mobiliario y Equipo Educativo y Recreativo | | | - | | | - |
| e3) Equipo e Instrumental Médico y de Laboratorio | | | - | | | - |
| e4) Vehículos y Equipo de Transporte | | | - | | | - |
| e5) Equipo de Defensa y Seguridad | | | - | | | - |
| e6) Maquinaria, Otros Equipos y Herramientas | | | - | | | - |
| e7) Activos Biológicos | | | - | | | - |
| e8) Bienes Inmuebles | | | - | | | - |
| e9) Activos Intangibles | | | - | | | - |
| F. Inversión Pública (F=f1+f2+f3) | - | - | - | - | - | - |
| f1) Obra Pública en Bienes de Dominio Público | | | - | | | - |
| f2) Obra Pública en Bienes Propios | | | - | | | - |
| f3) Proyectos Productivos y Acciones de Fomento | | | - | | | - |
| G. Inversiones Financieras y Otras Provisiones (G=g1+g2+g3+g4+g5+g6+g7) | - | - | - | - | - | - |
| g1) Inversiones Para el Fomento de Actividades Productivas | | | - | | | - |
| g2) Acciones y Participaciones de Capital | | | - | | | - |
| g3) Compra de Títulos y Valores | | | - | | | - |
| g4) Concesión de Préstamos | | | - | | | - |
| g5) Inversiones en Fideicomisos, Mandatos y Otros Análogos | | | - | | | - |
| Fideicomiso de Desastres Naturales (Informativo) | | | - | | | - |

| Concepto (c) | Egresos | | | | | Subejercicio (e) |
|---|--------------|--------------------------------|--------------|--------------|--------------|------------------|
| | Aprobado (d) | Ampliaciones/ (Reducciones) | Modificado | Devengado | Pagado | |
| g6) Otras Inversiones Financieras | | | - | | | - |
| g7) Provisiones para Contingencias y Otras Erogaciones Especiales | | | - | | | - |
| H. Participaciones y Aportaciones (H=h1+h2+h3) | - | - | - | - | - | - |
| h1) Participaciones | | | - | | | - |
| h2) Aportaciones | | | - | | | - |
| h3) Convenios | | | - | | | - |
| I. Deuda Pública (I=i1+i2+i3+i4+i5+i6+i7) | - | - | - | - | - | - |
| i1) Amortización de la Deuda Pública | | | - | | | - |
| i2) Intereses de la Deuda Pública | | | - | | | - |
| i3) Comisiones de la Deuda Pública | | | - | | | - |
| i4) Gastos de la Deuda Pública | | | - | | | - |
| i5) Costo por Coberturas | | | - | | | - |
| i6) Apoyos Financieros | | | - | | | - |
| i7) Adeudos de Ejercicios Fiscales Anteriores (ADEFAS) | | | - | | | - |
| III. Total de Egresos (III = I + II) | 3,230,386.00 | - | 3,230,386.00 | 1,443,557.47 | 1,309,287.36 | 1,786,828.53 |

Humberto Aarón Salcido Sánchez
Subdirector de Operación y Contabilidad

Carlos Alberto Bustamante Córdova
Coordinador General

Sistema Estatal de Evaluación
Estado Analítico del Ejercicio Presupuesto de Egresos
Clasificación Económica (por Tipo de Gasto)

ETCA-II-06

Servicio de Administración y Enajenación de Bienes de Entidades del Gobierno del Estado de Sonora
Del 01 de Enero al 30 de Junio de 2019

(PESOS)

TRIMESTRE: SEGUNDO

| Concepto | Egresos Aprobado Anual (1) | Ampliaciones/ (Reducciones) (2) | Egresos Modificado Anual (3=1+2) | Egresos Devengado Acumulado (4) | Egresos Pagado Acumulado (5) | Subejercicio (6 = 3 - 4) |
|--|-------------------------------|---------------------------------------|-------------------------------------|------------------------------------|---------------------------------|-------------------------------|
| Gasto Corriente | 3,230,386 | 0 | 3,230,386 | 1,443,557 | 1,309,287 | 1,786,829 |
| Gasto de Capital | | | 0 | | | 0 |
| Amortización del la Deuda y Disminución de Pasivos | | | 0 | | | 0 |
| Pensiones y Jubilaciones | | | 0 | | | 0 |
| Participaciones | | | 0 | | | 0 |
| Total del Gasto | 3,230,386 | 0 | 3,230,386 | 1,443,557 | 1,309,287 | 1,786,829 |

Humberto Aarón Salcido Sánchez
Subdirector de Operación y Contabilidad

Carlos Alberto Bustamante Córdova
Coordinador General

Sistema Estatal de Evaluación
Estado Analítico del Ejercicio Presupuesto de Egresos
Clasificación Administrativa (Por Unidad Administrativa)
Servicio de Administración y Enajenación de Bienes de Entidades del Gobierno del Estado de Sonora
Del 01 de Enero al 30 de Junio de 2019

ETCA-II-07

(PESOS)

TRIMESTRE: SEGUNDO

| Clasificación Administrativa (Por Unidad Administrativa) | Egresos Aprobado Anual (1) | Ampliaciones/ (Reducciones) (2) | Egresos Modificado Anual (3=1+2) | Egresos Devengado Acumulado (4) | Egresos Pagado Acumulado (5) | Subejercicio (6 = 3 - 4) |
|--|-------------------------------|---------------------------------------|-------------------------------------|------------------------------------|---------------------------------|-----------------------------|
| Coordinación General | 1,083,270 | 2,253 | 1,085,522 | 469,996 | 424,985 | 615,526 |
| Dirección de Finanzas y Contabilidad | 1,522,337 | -4,682 | 1,517,655 | 714,403 | 647,081 | 803,252 |
| Subdirección Jurídica | 624,780 | 2,429 | 627,209 | 259,158 | 237,222 | 368,051 |
| Unidad Administrativa 4 | | | 0 | | | 0 |
| Unidad Administrativa 5 | | | 0 | | | 0 |
| Unidad Administrativa 6 | | | 0 | | | 0 |
| Unidad Administrativa 7 | | | 0 | | | 0 |
| Unidad Administrativa 8 | | | 0 | | | 0 |
| Unidad Administrativa 9 | | | 0 | | | 0 |
| Total del Gasto | 3,230,386 | 0 | 3,230,386 | 1,443,557 | 1,309,287 | 1,786,829 |

Humberto Aarón Salcido Sánchez
Subdirector de Operación y Contabilidad

Carlos Alberto Bustamante Córdova
Coordinador General

Sistema Estatal de Evaluación **ETCA-II-08**
Servicio de Administración y Enajenación de Bienes de Entidades del Gobierno del Estado de Sonora
 Estado Analítico del Ejercicio del Presupuesto de Egresos Detallado - LDF
 Clasificación Administrativa
 Del 01 de Enero al 30 de Junio de 2019
 (PESOS) **TRIMESTRE: SEGUNDO**

| Concepto (c) | Egresos | | | | | Subejercicio (e) |
|---|--------------|--------------------------------|--------------|--------------|--------------|------------------|
| | Aprobado (d) | Ampliaciones/ (Reducciones) | Modificado | Devengado | Pagado | |
| I. Gasto No Etiquetado | | | | | | |
| (I=A+B+C+D+E+F+G+H) | 3,230,386.00 | - | 3,230,386.00 | 1,443,557.47 | 1,309,287.36 | 1,786,828.53 |
| Coordinación General | 1,083,269.57 | 2,252.54 | 1,085,522.11 | 469,995.83 | 424,984.50 | 615,526.28 |
| Dirección de Finanzas y Contabilidad | 1,522,336.90 | 4,681.98 | 1,517,654.92 | 714,403.35 | 647,081.31 | 803,251.57 |
| Subdirección Jurídica | 624,779.53 | 2,429.44 | 627,208.97 | 259,158.29 | 237,221.55 | 368,050.68 |
| D. Dependencia o Unidad Administrativa 4 | | | | | | |
| E. Dependencia o Unidad Administrativa 5 | | | | | | |
| F. Dependencia o Unidad Administrativa 6 | | | | | | |
| G. Dependencia o Unidad Administrativa 7 | | | | | | |
| H. Dependencia o Unidad Administrativa xx | | | | | | |
| II. Gasto Etiquetado | | | | | | |
| (II=A+B+C+D+E+F+G+H) | | | | | | |
| A. Dependencia o Unidad Administrativa 1 | | | | | | |
| B. Dependencia o Unidad Administrativa 2 | | | | | | |
| C. Dependencia o Unidad Administrativa 3 | | | | | | |
| D. Dependencia o Unidad Administrativa 4 | | | | | | |
| E. Dependencia o Unidad Administrativa 5 | | | | | | |
| F. Dependencia o Unidad Administrativa 6 | | | | | | |
| G. Dependencia o Unidad Administrativa 7 | | | | | | |
| H. Dependencia o Unidad Administrativa xx | | | | | | |
| III. Total de Egresos (III = I + II) | 3,230,386.00 | - | 3,230,386.00 | 1,443,557.47 | 1,309,287.36 | 1,786,828.53 |

Humberto Aarón Salcido Sánchez
 Subdirector de Operación y Contabilidad

Carlos Alberto Bustamante Córdova
 Coordinador General

Sistema Estatal de Evaluación
Estado Analítico del Ejercicio Presupuesto de Egresos
Clasificación Administrativa (Por Poderes)

ETCA-II-09

Servicio de Administración y Enajenación de Bienes de Entidades del Gobierno del Estado de Sonora

Del 01 de Enero al 30 de Junio de 2019

TRIMESTRE: SEGUNDO

(PESOS)

| Clasificación Administrativa (Por Poderes) | Egresos Aprobado Anual (1) | Ampliaciones/ (Reducciones) (2) | Egresos Modificado Anual (3=1+2) | Egresos Devengado Acumulado (4) | Egresos Pagado Acumulado (5) | Subejercicio (6 = 3 - 4) |
|--|-------------------------------|---------------------------------------|-------------------------------------|------------------------------------|---------------------------------|-----------------------------|
| Poder Ejecutivo | 3,230,386 | | 3,230,386 | 1,443,557 | 1,309,287 | 1,786,829 |
| Poder Legislativo | | | 0 | | | 0 |
| Poder Judicial | | | 0 | | | 0 |
| Órganos Autónomos | | | 0 | | | 0 |
| Total del Gasto | 3,230,386 | 0 | 3,230,386 | 1,443,557 | 1,309,287 | 1,786,829 |

Humberto Aarón Salcido Sánchez
Subdirector de Operación y Contabilidad

Carlos Alberto Bustamante Córdova
Coordinador General

Sistema Estatal de Evaluación

ETCA-II-10

Estado Analítico del Ejercicio Presupuesto de Egresos

Clasificación Administrativa (Por Tipo de Organismos o Entidad Paraestatal)

Servicio de Administración y Enajenación de Bienes de Entidades del Gobierno del Estado de Sonora

Del 01 de Enero al 30 de Junio de 2019

(PESOS)

TRIMESTRE: SEGUNDO

| Concepto | Egresos Aprobado Anual (1) | Ampliaciones/ (Reducciones) (2) | Egresos Modificado Anual (3=1+2) | Egresos Devengado Acumulado (4) | Egresos Pagado Acumulado (5) | Subejercicio (6 = 3 - 4) |
|---|-------------------------------|---------------------------------------|-------------------------------------|------------------------------------|---------------------------------|-----------------------------|
| Entidades Paraestatales y Fideicomisos No Empresariales y No Financieros | 3,230,386 | | 3,230,386 | 1,443,557 | 1,309,287 | 1,786,829 |
| Instituciones Públicas de la Seguridad Social | | | 0 | | | 0 |
| Entidades Paraestatales Empresariales No Financieras con Participación Estatal Mayoritaria | | | 0 | | | 0 |
| Fideicomisos Empresariales No Financieros con Participación Estatal Mayoritaria | | | 0 | | | 0 |
| Entidades Paraestatales Empresariales Financieras Monetarias con Participación Estatal Mayoritaria | | | 0 | | | 0 |
| Entidades Paraestatales Empresariales Financieras No Monetarias con Participación Estatal Mayoritaria | | | 0 | | | 0 |
| Fideicomisos Financieros Públicos con Participación Estatal Mayoritaria | | | 0 | | | 0 |
| Total del Gasto | 3,230,386 | 0 | 3,230,386 | 1,443,557 | 1,309,287 | 1,786,829 |

Humberto Aarón Salcido Sánchez
Subdirector de Operación y Contabilidad

Carlos Alberto Bustamante Córdova
Coordinador General

Sistema Estatal de Evaluación
Estado Analítico del Ejercicio Presupuesto de Egresos
Clasificación Funcional (Finalidad y Función)

ETCA-II-11

Servicio de Administración y Enajenación de Bienes de Entidades del Gobierno del Estado de Sonora

Del 01 de Enero al 30 de Junio de 2019

(PESOS)

TRIMESTRE: SEGUNDO

| Concepto | Egresos Aprobado Anual (1) | Ampliaciones/ (Reducciones) (2) | Egresos Modificado Anual (3=1+2) | Egresos Devengado Acumulado (4) | Egresos Pagado Acumulado (5) | Subejercicio (6 = 3 - 4) |
|---|-------------------------------|---------------------------------------|-------------------------------------|------------------------------------|---------------------------------|-----------------------------|
| Gobierno | 3,230,386 | 0 | 3,230,386 | 1,443,557 | 1,309,287 | 1,786,829 |
| Legislación | | | 0 | | | 0 |
| Justicia | | | 0 | | | 0 |
| Coordinación de la Política de Gobierno | | | 0 | | | 0 |
| Relaciones Exteriores | | | 0 | | | 0 |
| Asuntos Financieros y Hacendarios | 3,230,386 | | 3,230,386 | 1,443,557 | 1,309,287 | 1,786,829 |
| Seguridad Nacional | | | 0 | | | 0 |
| Asuntos de Orden Público y Seguridad Interior | | | 0 | | | 0 |
| Otros Servicios Generales | | | 0 | | | 0 |
| Desarrollo Social | 0 | 0 | 0 | 0 | 0 | 0 |
| Protección Ambiental | | | 0 | | | 0 |
| Viviendas y Servicios a la Comunidad | | | 0 | | | 0 |
| Salud | | | 0 | | | 0 |
| Recreación, Cultura y Otras Manifestaciones Sociales | | | 0 | | | 0 |
| Educación | | | 0 | | | 0 |
| Protección Social | | | 0 | | | 0 |
| Otros Asuntos Sociales | | | 0 | | | 0 |
| Desarrollo Económico | 0 | 0 | 0 | 0 | 0 | 0 |
| Asuntos Económicos, Comerciales y Laborales en General | | | 0 | | | 0 |
| Agropecuaria, Silvicultura, Pesca y Caza | | | 0 | | | 0 |
| Combustibles y Energía | | | 0 | | | 0 |
| Minería, Manufacturas y Construcción | | | 0 | | | 0 |
| Transporte | | | 0 | | | 0 |
| Comunicaciones | | | 0 | | | 0 |
| Turismo | | | 0 | | | 0 |
| Ciencia, Tecnología e Innovación | | | 0 | | | 0 |
| Otras Industrias y Otros Asuntos Económicos | | | 0 | | | 0 |
| Otras No Clasificadas en funciones anteriores | 0 | 0 | 0 | 0 | 0 | 0 |
| Transacciones de la Deuda Pública / Costo financiero de la Deuda | 0 | 0 | 0 | 0 | 0 | 0 |
| Transferencias, Participaciones y Aportaciones entre Diferentes Niveles y Órdenes de gobierno | | | 0 | | | 0 |
| Saneamiento del Sistema Financiero | | | 0 | | | 0 |
| Adeudos de ejercicios Fiscales Anteriores | | | 0 | | | 0 |
| Total del Gasto | 3,230,386 | 0 | 3,230,386 | 1,443,557 | 1,309,287 | 1,786,829 |

Humberto Aarón Salcido Sánchez
Subdirector de Operación y Contabilidad

Carlos Alberto Bustamante Córdova
Coordinador General

Sistema Estatal de Evaluación
Servicio de Administración y Enajenación de Bienes de Entidades del Gobierno del Estado de Sonora

ETCA-II-12

Estado Analítico del Ejercicio del Presupuesto de Egresos Detallado - LDF

Clasificación Funcional (Finalidad y Función)

Del 01 de Enero al 30 de Junio de 2019

(PESOS)

TRIMESTRE: SEGUNDO

| Concepto (c) | Egresos | | | | | Subejercicio (e) |
|---|--------------|--------------------------------|--------------|--------------|--------------|------------------|
| | Aprobado (d) | Ampliaciones/ (Reducciones) | Modificado | Devengado | Pagado | |
| I. Gasto No Etiquetado (I=A+B+C+D) | 3,230,386.00 | - | 3,230,386.00 | 1,443,557.47 | 1,309,287.36 | 1,786,828.53 |
| A. Gobierno (A=a1+a2+a3+a4+a5+a6+a7+a8) | 3,230,386.00 | - | 3,230,386.00 | 1,443,557.47 | 1,309,287.36 | 1,786,828.53 |
| a1) Legislación | | | - | | | - |
| a2) Justicia | | | - | | | - |
| a3) Coordinación de la Política de Gobierno | | | - | | | - |
| a4) Relaciones Exteriores | | | - | | | - |
| a5) Asuntos Financieros y Hacendarios | 3,230,386.00 | | 3,230,386.00 | 1,443,557.47 | 1,309,287.36 | 1,786,828.53 |
| a6) Seguridad Nacional | | | - | | | - |
| a7) Asuntos de Orden Público y de Seguridad Interior | | | - | | | - |
| a8) Otros Servicios Generales | | | - | | | - |
| B. Desarrollo Social (B=b1+b2+b3+b4+b5+b6+b7) | - | - | - | - | - | - |
| b1) Protección Ambiental | | | - | | | - |
| b2) Vivienda y Servicios a la Comunidad | | | - | | | - |
| b3) Salud | | | - | | | - |
| b4) Recreación, Cultura y Otras Manifestaciones Sociales | | | - | | | - |
| b5) Educación | | | - | | | - |
| b6) Protección Social | | | - | | | - |
| b7) Otros Asuntos Sociales | | | - | | | - |
| C. Desarrollo Económico (C=c1+c2+c3+c4+c5+c6+c7+c8+c9) | - | - | - | - | - | - |
| c1) Asuntos Económicos, Comerciales y Laborales en General | | | - | | | - |
| c2) Agropecuaria, Silvicultura, Pesca y Caza | | | - | | | - |
| c3) Combustibles y Energía | | | - | | | - |
| c4) Minería, Manufacturas y Construcción | | | - | | | - |

| Concepto (c) | Egresos | | | | | Subejercicio (e) |
|---|--------------|--------------------------------|------------|-----------|--------|------------------|
| | Aprobado (d) | Ampliaciones/ (Reducciones) | Modificado | Devengado | Pagado | |
| c5) Transporte | | | - | | | - |
| c6) Comunicaciones | | | - | | | - |
| c7) Turismo | | | - | | | - |
| c8) Ciencia, Tecnología e Innovación | | | - | | | - |
| c9) Otras Industrias y Otros Asuntos Económicos | | | - | | | - |
| D. Otras No Clasificadas en Funciones Anteriores (D=d1+d2+d3+d4) | - | - | - | - | - | - |
| d1) Transacciones de la Deuda Publica / Costo Financiero de la Deuda | | | - | | | - |
| d2) Transferencias, Participaciones y Aportaciones Entre Diferentes Niveles y Ordenes de Gobierno | | | - | | | - |
| d3) Saneamiento del Sistema Financiero | | | - | | | - |
| d4) Adeudos de Ejercicios Fiscales Anteriores | | | - | | | - |
| II. Gasto Etiquetado (II=A+B+C+D) | - | - | - | - | - | - |
| A. Gobierno (A=a1+a2+a3+a4+a5+a6+a7+a8) | - | - | - | - | - | - |
| a1) Legislación | | | - | | | - |
| a2) Justicia | | | - | | | - |
| a3) Coordinación de la Política de Gobierno | | | - | | | - |
| a4) Relaciones Exteriores | | | - | | | - |
| a5) Asuntos Financieros y Hacendarios | | | - | | | - |
| a6) Seguridad Nacional | | | - | | | - |
| a7) Asuntos de Orden Público y de Seguridad Interior | | | - | | | - |
| a8) Otros Servicios Generales | | | - | | | - |
| B. Desarrollo Social (B=b1+b2+b3+b4+b5+b6+b7) | - | - | - | - | - | - |
| b1) Protección Ambiental | | | - | | | - |
| b2) Vivienda y Servicios a la Comunidad | | | - | | | - |
| b3) Salud | | | - | | | - |
| b4) Recreación, Cultura y Otras Manifestaciones Sociales | | | - | | | - |
| b5) Educación | | | - | | | - |
| b6) Protección Social | | | - | | | - |
| b7) Otros Asuntos Sociales | | | - | | | - |

| Concepto (c) | Egresos | | | | | Subejercicio (e) |
|---|--------------|--------------------------------|--------------|--------------|--------------|------------------|
| | Aprobado (d) | Ampliaciones/ (Reducciones) | Modificado | Devengado | Pagado | |
| C. Desarrollo Económico (C=c1+c2+c3+c4+c5+c6+c7+c8+c9) | - | - | - | - | - | - |
| c1) Asuntos Económicos, Comerciales y Laborales en General | | | - | | | - |
| c2) Agropecuaria, Silvicultura, Pesca y Caza | | | | | | - |
| c3) Combustibles y Energía | | | - | | | - |
| c4) Minería, Manufacturas y Construcción | | | - | | | - |
| c5) Transporte | | | - | | | - |
| c6) Comunicaciones | | | - | | | - |
| c7) Turismo | | | - | | | - |
| c8) Ciencia, Tecnología e Innovación | | | - | | | - |
| c9) Otras Industrias y Otros Asuntos Económicos | | | - | | | - |
| D. Otras No Clasificadas en Funciones Anteriores (D=d1+d2+d3+d4) | - | - | - | - | - | - |
| d1) Transacciones de la Deuda Publica / Costo Financiero de la Deuda | - | | - | | | - |
| d2) Transferencias, Participaciones y Aportaciones Entre Diferentes Niveles y Ordenes de Gobierno | - | | - | | | - |
| d3) Saneamiento del Sistema Financiero | - | | - | | | - |
| d4) Adeudos de Ejercicios Fiscales Anteriores | | | - | | | - |
| III. Total de Egresos (III = I + II) | 3,230,386.00 | - | 3,230,386.00 | 1,443,557.47 | 1,309,287.36 | 1,786,828.53 |

Humberto Aarón Salcido Sánchez
Subdirector de Operación v Contabilidad

Carlos Alberto Bustamante Córdova
Coordinador General

Sistema Estatal de Evaluación
Estado Analítico del Ejercicio Presupuesto de Egresos
Por Partida del Gasto

ETCA-II-13

Servicio de Administración y Enajenación de Bienes de Entidades del Gobierno del Estado de Sonora
Del 01 de Enero al 30 de Junio de 2019

(PESOS)

TRIMESTRE: SEGUNDO

| Ejercicio del Presupuesto por Partida / Descripción | | Egresos Aprobado Anual (1) | Ampliaciones/ (Reducciones) (2) | Egresos Modificado Anual (3=1+2) | Egresos Devengado Acumulado (4) | Egresos Pagado Acumulado (5) | Subejercicio (6 = 3 - 4) | % Avance Anual (7= 4/3) |
|---|--|-------------------------------|---------------------------------------|-------------------------------------|------------------------------------|---------------------------------|-----------------------------|----------------------------|
| 1000 | Servicios personales | 2,576,386.00 | - | 2,576,386.00 | 1,227,609.31 | 1,093,339.20 | 1,348,776.69 | 48% |
| 1100 | Remuneraciones al personal de carácter permanente | 1,911,185.94 | - | 1,911,185.94 | 913,114.63 | 913,114.63 | 998,071.31 | 48% |
| 113 | Sueldo base al personal permanente | 1,911,185.94 | - | 1,911,185.94 | 913,114.63 | 913,114.63 | 998,071.31 | 48% |
| 11301 | Sueldos | 459,995.76 | - | 459,995.76 | 243,501.85 | 243,501.85 | 216,493.91 | 53% |
| 11306 | Riesgo laboral | 1,268,624.34 | - | 1,268,624.34 | 571,038.10 | 571,038.10 | 697,586.24 | 45% |
| 11307 | Ayuda para habitación | 99,797.76 | - | 99,797.76 | 54,181.32 | 54,181.32 | 45,616.44 | 54% |
| 11310 | Ayuda para energía eléctrica | 82,768.08 | - | 82,768.08 | 44,393.36 | 44,393.36 | 38,374.72 | 54% |
| 1300 | Remuneraciones adicionales y especiales | 40,994.76 | - | 40,994.76 | 8,966.18 | 8,966.18 | 32,028.58 | 22% |
| 131 | Primas por años de servicios efectivos prestados | 17,891.76 | - | 17,891.76 | 8,966.18 | 8,966.18 | 8,925.58 | 50% |
| 13101 | Primas por años de servicios efectivos prestados | 17,891.76 | - | 17,891.76 | 8,966.18 | 8,966.18 | 8,925.58 | 50% |
| 132 | Primas de vacaciones, dominical y gratificación de fin de | 23,103.00 | - | 23,103.00 | - | - | 23,103.00 | 0% |
| 13201 | Prima de vacaciones y dominical | 7,701.00 | - | 7,701.00 | 0.00 | 0.00 | 7,701.00 | 0% |
| 13202 | Aguinaldo o gratificación de fin de año | 15,402.00 | - | 15,402.00 | 0.00 | 0.00 | 15,402.00 | 0% |
| 1400 | Seguridad Social | 528,143.30 | - | 528,143.30 | 305,528.50 | 171,258.39 | 222,614.80 | 58% |
| 141 | Aportaciones de seguridad social | 255,784.10 | - | 255,784.10 | 133,727.40 | 63,953.60 | 122,056.70 | 52% |
| 14102 | Aportación por seguro de vida al ISSSTESON | 68.40 | - | 68.40 | 37.62 | 17.10 | 30.78 | 55% |
| 14103 | Aportación por seguro de retiro al ISSSTESON | 290.90 | - | 290.90 | 164.54 | 80.30 | 126.36 | 57% |
| 14104 | Asignación para préstamos a corto plazo | 7,781.76 | - | 7,781.76 | 4,133.07 | 1,945.44 | 3,648.69 | 53% |
| 14106 | Otras prestaciones de seguridad social | 38,908.56 | - | 38,908.56 | 20,665.29 | 9,727.14 | 18,243.27 | 53% |
| 14107 | Aportaciones para infraestructura, equipamiento y | 15,563.52 | - | 15,563.52 | 8,266.16 | 3,890.88 | 7,297.36 | 53% |
| 14108 | Aportaciones para la atención de enfermedades | 68,664.00 | - | 68,664.00 | 34,332.00 | 17,166.00 | 34,332.00 | 50% |
| 14109 | Aportaciones por servicio médico del ISSSTESON | 116,725.20 | - | 116,725.20 | 61,995.65 | 29,181.30 | 54,729.55 | 53% |
| 14110 | Asignación para préstamos prendarios | 7,781.76 | - | 7,781.76 | 4,133.07 | 1,945.44 | 3,648.69 | 53% |
| 143 | Aportaciones al sistema para el retiro | 272,359.20 | - | 272,359.20 | 171,801.10 | 107,304.79 | 100,558.10 | 63% |
| 14303 | Pagas por defunción, pensiones y jubilaciones | 272,359.20 | - | 272,359.20 | 171,801.10 | 107,304.79 | 100,558.10 | 63% |
| 144 | Aportaciones para seguros | - | - | - | - | - | - | - |
| 14403 | Otras aportaciones de seguros colectivos | - | - | - | - | - | - | - |
| 161 | Prevision de carácter laboral, economía y de seguridad | 96,062.00 | - | 96,062.00 | - | - | 96,062.00 | 0% |
| 16101 | Prevision para incremento de ueldos | 96,062.00 | - | 96,062.00 | - | - | 96,062.00 | 0% |
| 2000 | Materiales y suministros | 148,500.00 | - | 148,500.00 | 30,959.80 | 30,959.80 | 117,540.20 | 21% |
| 2100 | Materiales de administración, emisión de documentos y | 23,743.00 | - | 23,743.00 | 10,627.80 | 10,627.80 | 13,115.20 | 45% |
| 211 | Materiales, útiles y equipos menores de oficina | 13,093.00 | - | 13,093.00 | 5,205.30 | 5,205.30 | 7,887.70 | 40% |
| 21101 | Materiales, útiles y equipos menores de oficina | 13,093.00 | - | 13,093.00 | 5,205.30 | 5,205.30 | 7,887.70 | 40% |
| 212 | Materiales, útiles de Impresión y Producción | 7,200.00 | - | 7,200.00 | 5,240.00 | 5,240.00 | 1,960.00 | 73% |
| 21201 | Materiales, útiles y equipo menores de tecnología de la | 7,200.00 | - | 7,200.00 | 5,240.00 | 5,240.00 | 1,960.00 | 73% |
| 214 | Materiales, útiles y equipos menores de tecnologías de la | 1,200.00 | - | 1,200.00 | - | - | 1,200.00 | 0% |
| 21401 | Materiales y útiles para el procesamiento de equipos y | 1,200.00 | - | 1,200.00 | 0.00 | 0.00 | 1,200.00 | 0% |
| 216 | Material de limpieza | 2,250.00 | - | 2,250.00 | 182.50 | 182.50 | 2,067.50 | 8% |
| 21601 | Material de limpieza | 2,250.00 | - | 2,250.00 | 182.50 | 182.50 | 2,067.50 | 8% |
| 218 | Materiales para el registro e identificación de bienes y | - | - | - | - | - | - | - |
| 21801 | Placas, engomados, calcomanías y hologramas | - | - | - | - | - | - | - |
| 2200 | Alimentos y utensilios | 8,300.00 | - | 8,300.00 | 2,750.00 | 2,750.00 | 5,550.00 | 33% |
| 221 | Productos alimenticios para personas | 8,100.00 | - | 8,100.00 | 2,750.00 | 2,750.00 | 5,350.00 | 34% |
| 22101 | Productos alimenticios para el personal en las instalaciones | 5,000.00 | - | 5,000.00 | 1,922.00 | 1,922.00 | 3,078.00 | 38% |
| 22106 | Adquisición de agua potable | 3,100.00 | - | 3,100.00 | 828.00 | 828.00 | 2,272.00 | 27% |
| 223 | Utensilios para el servicio de alimentación | 200.00 | - | 200.00 | - | - | 200.00 | 0% |
| 22301 | Utensilios para el servicio de alimentación | 200.00 | - | 200.00 | - | - | 200.00 | 0% |
| 2400 | Materiales y artículos de construcción y de reparación | 500.00 | - | 500.00 | 0.00 | 0.00 | 500.00 | 0% |
| 246 | Material eléctrico y electrónico | 500.00 | - | 500.00 | - | - | 500.00 | 0% |

| Ejercicio del Presupuesto por Partida / Descripción | | Egresos Aprobado Anual (1) | Ampliaciones/ (Reducciones) (2) | Egresos Modificado Anual (3=1+2) | Egresos Devengado Acumulado (4) | Egresos Pagado Acumulado (5) | Subejercicio (6 = 3 - 4) | % Avance Anual (7= 4/3) |
|---|---|-------------------------------|------------------------------------|-------------------------------------|------------------------------------|---------------------------------|-----------------------------|----------------------------|
| 24601 | Material eléctrico y electrónico | 500.00 | - | 500.00 | - | - | 500.00 | 0% |
| 2500 | Productos químicos, farmacéuticos y de laboratorio | 800.00 | - | 800.00 | 0.00 | 0.00 | 800.00 | 0% |
| 252 | Fertilizantes, pesticidas y otros agroquímicos | 250.00 | - | 250.00 | - | - | 250.00 | 0% |
| 25201 | Fertilizantes, pesticidas y otros agroquímicos | 250.00 | - | 250.00 | 0.00 | 0.00 | 250.00 | 0% |
| 253 | Medicinas y productos farmacéuticos | 550.00 | - | 550.00 | - | - | 550.00 | 0% |
| 25301 | Medicinas y productos farmacéuticos | 550.00 | - | 550.00 | - | - | 550.00 | 0% |
| 2600 | Combustibles, lubricantes y aditivos | 106,600.00 | - | 106,600.00 | 17,582.00 | 17,582.00 | 89,018.00 | 16% |
| 261 | Combustibles, lubricantes y aditivos | 106,600.00 | - | 106,600.00 | 17,582.00 | 17,582.00 | 89,018.00 | 16% |
| 26101 | Combustibles | 104,400.00 | - | 104,400.00 | 17,500.00 | 17,500.00 | 86,900.00 | 17% |
| 26102 | Lubricantes y aditivos | 2,200.00 | - | 2,200.00 | 82.00 | 82.00 | 2,118.00 | 4% |
| 2700 | Vestuario, blancos, prendas de protección y artículos | - | - | - | 0.00 | 0.00 | - | - |
| 272 | Prendas de seguridad y protección personal | - | - | - | - | - | - | - |
| 27201 | Prendas de seguridad y protección personal | - | - | - | - | - | - | - |
| 2900 | Herramientas, refacciones y accesorios menores | 8,557.00 | - | 8,557.00 | - | - | 8,557.00 | 0% |
| 291 | Herramientas Menores | - | - | - | - | - | - | - |
| 29101 | Herramientas Menores | - | - | - | 0.00 | 0.00 | - | - |
| 292 | Refacciones y Accesorios Menores de Edificios | 1,000.00 | - | 1,000.00 | - | - | 1,000.00 | 0% |
| 29201 | Refacciones y Accesorios Menores de Edificios | 1,000.00 | - | 1,000.00 | 0.00 | - | 1,000.00 | 0% |
| 294 | Refacciones y accesorios menores de equipo de computo y | 557.00 | - | 557.00 | - | - | 557.00 | 0% |
| 29401 | Refacciones y accesorios menores de equipo de computo y | 557.00 | - | 557.00 | 0.00 | 0.00 | 557.00 | 0% |
| 296 | Refacciones y accesorios menores de equipo de transporte | 7,000.00 | - | 7,000.00 | - | - | 7,000.00 | 0% |
| 29601 | Refacciones y accesorios menores de equipo de transporte | 7,000.00 | - | 7,000.00 | 0.00 | 0.00 | 7,000.00 | 0% |
| 298 | Refacciones y accesorios menores de maquinaria y otros | - | - | - | - | - | - | - |
| 29801 | Refacciones y accesorios menores de maquinaria y otros | - | - | - | - | - | - | - |
| 3000 | Servicios generales | 505,500.00 | - | 505,500.00 | 184,988.36 | 184,988.36 | 320,511.64 | 37% |
| 3100 | Servicios básicos | 78,900.00 | - | 78,900.00 | 11,123.00 | 11,123.00 | 67,777.00 | 14% |
| 311 | Energía eléctrica | 57,500.00 | - | 57,500.00 | 5,262.00 | 5,262.00 | 52,238.00 | 9% |
| 31101 | Energía eléctrica | 57,500.00 | - | 57,500.00 | 5,262.00 | 5,262.00 | 52,238.00 | 9% |
| 313 | Agua | 7,000.00 | - | 7,000.00 | 376.00 | 376.00 | 6,624.00 | 5% |
| 31301 | Agua potable | 7,000.00 | - | 7,000.00 | 376.00 | 376.00 | 6,624.00 | 5% |
| 314 | Telefonía tradicional | 7,000.00 | - | 7,000.00 | 2,383.00 | 2,383.00 | 4,617.00 | 34% |
| 31401 | Telefonía tradicional | 7,000.00 | - | 7,000.00 | 2,383.00 | 2,383.00 | 4,617.00 | 34% |
| 317 | Servicios de acceso a internet, redes y procesamiento de | 7,200.00 | - | 7,200.00 | 3,102.00 | 3,102.00 | 4,098.00 | 43% |
| 31701 | Servicios de acceso a internet, redes y procesamiento de | 7,200.00 | - | 7,200.00 | 3,102.00 | 3,102.00 | 4,098.00 | 43% |
| 318 | Servicios postales y telegráficos | 200.00 | - | 200.00 | - | - | 200.00 | 0% |
| 31801 | Servicio postal | 200.00 | - | 200.00 | - | - | 200.00 | 0% |
| 3200 | Servicio de arrendamiento | 253,600.00 | - | 253,600.00 | 102,033.60 | 102,033.60 | 151,566.40 | 40% |
| 322 | Arrendamiento de Edificios | 241,600.00 | - | 241,600.00 | 102,033.60 | 102,033.60 | 139,566.40 | 42% |
| 32201 | Arrendamiento de Edificios | 241,600.00 | - | 241,600.00 | 102,033.60 | 102,033.60 | 139,566.40 | 42% |
| 327 | Arrendamiento de activos intangibles | 12,000.00 | - | 12,000.00 | - | - | 12,000.00 | 0% |
| 32701 | Patentes, regalías y otros | 12,000.00 | - | 12,000.00 | - | - | 12,000.00 | 0% |
| 3300 | Servicios profesionales, científicos, técnicos y otros | 11,000.00 | - | 8,928.20 | - | - | 8,928.20 | 0% |
| 331 | Servicios legales, de contabilidad, auditorías y relacionados | 10,000.00 | 2,071.80 | 7,928.20 | - | - | 7,928.20 | 0% |
| 33101 | Servicios legales, de contabilidad, auditorías y relacionados | 10,000.00 | 2,071.80 | 7,928.20 | 0.00 | 0.00 | 7,928.20 | 0% |
| 336 | Servicios de apoyo administrativo, traducción, fotocopiado | - | - | - | - | - | - | - |
| 33603 | Impresiones y publicaciones oficiales | - | - | - | - | - | - | - |
| 338 | Servicios de vigilancia | 1,000.00 | - | 1,000.00 | - | - | 1,000.00 | 0% |
| 33801 | Servicios de vigilancia | 1,000.00 | - | 1,000.00 | - | - | 1,000.00 | 0% |
| 3400 | Servicios financieros, bancarios y comerciales | 36,000.00 | - | 36,000.00 | 18,307.19 | 18,307.19 | 17,692.81 | 51% |
| 341 | Servicios financieros y bancarios | 15,000.00 | - | 15,000.00 | 7,241.85 | 7,241.85 | 7,758.15 | 48% |
| 34101 | Servicios financieros y bancarios | 15,000.00 | - | 15,000.00 | 7,241.85 | 7,241.85 | 7,758.15 | 48% |
| 342 | Servicios de cobranza, investigación crediticia y similar | 4,000.00 | - | 4,000.00 | - | - | 4,000.00 | 0% |
| 34201 | Servicios de cobranza, investigación crediticia y similar | 4,000.00 | - | 4,000.00 | 0.00 | 0.00 | 4,000.00 | 0% |
| 345 | Seguros de bienes patrimoniales | 12,000.00 | - | 12,000.00 | 11,065.34 | 11,065.34 | 934.66 | 92% |
| 34501 | Seguros de bienes patrimoniales | 12,000.00 | - | 12,000.00 | 11,065.34 | 11,065.34 | 934.66 | 92% |
| 347 | Fletes y maniobras | 5,000.00 | - | 5,000.00 | - | - | 5,000.00 | 0% |
| 34701 | Fletes y maniobras | 5,000.00 | - | 5,000.00 | - | - | 5,000.00 | 0% |

| Ejercicio del Presupuesto por Partida / Descripción | | Egresos Aprobado Anual (1) | Ampliaciones/ (Reducciones) (2) | Egresos Modificado Anual (3=1+2) | Egresos Devengado Acumulado (4) | Egresos Pagado Acumulado (5) | Subejercicio (6 = 3 - 4) | % Avance Anual (7= 4/3) |
|---|---|-------------------------------|---------------------------------------|-------------------------------------|------------------------------------|---------------------------------|-----------------------------|----------------------------|
| 3500 | Servicios de instalación, reparación, mantenimiento y | 107,500.00 | - | 99,159.80 | 37,556.57 | 37,556.57 | 61,603.23 | 38% |
| 351 | Conservación y mantenimiento menor de inmuebles | 2,000.00 | - | 2,000.00 | 63.59 | 63.59 | 1,936.41 | 3% |
| 35101 | Mantenimiento y conservación de inmuebles | 2,000.00 | - | 2,000.00 | 63.59 | 63.59 | 1,936.41 | 3% |
| 352 | Instalación, reparación y mantenimiento de mobiliario y | 2,000.00 | - | 2,000.00 | - | - | 2,000.00 | 0% |
| 35201 | Mantenimiento y conservación de mobiliario y equipo | 2,000.00 | - | 2,000.00 | - | - | 2,000.00 | 0% |
| 353 | Instalación, reparación y mantenimiento de equipo de | 4,000.00 | - | 4,000.00 | - | - | 4,000.00 | 0% |
| 35302 | Mantenimiento y conservación de bienes informáticos | 4,000.00 | - | 4,000.00 | 0.00 | 0.00 | 4,000.00 | 0% |
| 355 | Reparación y mantenimiento de equipo de transporte | 18,000.00 | 8,340.20 | 9,659.80 | - | - | 9,659.80 | 0% |
| 35501 | Mantenimiento de equipo de transporte | 18,000.00 | 8,340.20 | 9,659.80 | - | - | 9,659.80 | 0% |
| 357 | Instalación, reparación y mantenimiento de maquinaria, | 6,500.00 | - | 6,500.00 | - | - | 6,500.00 | 0% |
| 35701 | Mantenimiento y conservación de maquinaria y equipo | 6,500.00 | - | 6,500.00 | 0.00 | 0.00 | 6,500.00 | 0% |
| 358 | Servicios de limpieza y manejo de desechos | 75,000.00 | - | 75,000.00 | 37,492.98 | 37,492.98 | 37,507.02 | 50% |
| 35801 | Servicios de limpieza y manejo de desechos | 75,000.00 | - | 75,000.00 | 37,492.98 | 37,492.98 | 37,507.02 | 50% |
| 3700 | Servicios de traslado y viáticos | 8,500.00 | - | 8,500.00 | - | - | 8,500.00 | 0% |
| 375 | Viáticos en el país | 6,500.00 | - | 6,500.00 | 0.00 | 0.00 | 6,500.00 | 0% |
| 37501 | Viáticos en el país | 3,500.00 | - | 3,500.00 | - | - | 3,500.00 | 0% |
| 37502 | Gastos de camino | 3,000.00 | - | 3,000.00 | - | - | 3,000.00 | 0% |
| 379 | Otros servicios de traslado y hospedaje | 2,000.00 | - | 2,000.00 | - | - | 2,000.00 | 0% |
| 37901 | Cuotas | 2,000.00 | - | 2,000.00 | - | - | 2,000.00 | 0% |
| 3800 | Servicios oficiales | - | - | - | - | - | - | - |
| 38201 | Gastos de orden social y cultural | - | - | - | - | - | - | - |
| 3900 | Otros servicios generales | 10,000.00 | - | 20,412.00 | 15,968.00 | 15,968.00 | 4,444.00 | 78% |
| 392 | Impuestos y derechos | 10,000.00 | - | 7,410.00 | 2,966.00 | 2,966.00 | 4,444.00 | 40% |
| 39202 | Otros impuestos y Derechos | 10,000.00 | 2,590.00 | 7,410.00 | 2,966.00 | 2,966.00 | 4,444.00 | 40% |
| 398 | Impuestos sobre Nominas y otros | - | 13,002.00 | 13,002.00 | 13,002.00 | 13,002.00 | - | 100% |
| 39801 | Impuesto sobre nominas | - | 13,002.00 | 13,002.00 | 13,002.00 | 13,002.00 | - | 100% |
| | Total del Gasto | 3,230,386.00 | 0.00 | 3,230,386.00 | 1,443,557.47 | 1,309,287.36 | 1,786,828.53 | |

Humberto Aarón Salcido Sánchez
Subdirector de Operación y Contabilidad

Carlos Alberto Bustamante Córdova
Coordinador General

Sistema Estatal de Evaluación
Estado Analítico del Ejercicio de Presupuesto de Egresos- Detallado – LDF
(Clasificación de Servicios Personales por Categoría)
Servicio de Administración y Enajenación de Bienes de Entidades del Gobierno del Estado de Sonora
Del 01 de Enero al 30 de Junio de 2019

ETCA-II-14

(PESOS)

TRIMESTRE: SEGUNDO

| Concepto (c) | Egresos | | | | | Subejercicio (e) |
|---|--------------|--------------------------------|--------------|--------------|--------------|------------------|
| | Aprobado (d) | Ampliaciones/ (Reducciones) | Modificado | Devengado | Pagado | |
| I. Gasto No Etiquetado (I=A+B+C+D+E+F) | 2,576,386.00 | | 2,576,386.00 | 1,227,609.31 | 1,093,339.20 | 1,348,776.69 |
| A. Personal Administrativo y de Servicio Público | 2,576,386.00 | | 2,576,386.00 | 1,227,609.31 | 1,093,339.20 | 1,348,776.69 |
| B. Magisterio | | | | | | |
| C. Servicios de Salud (C=c1+c2) | | | | | | |
| c1) Personal Administrativo | | | | | | |
| c2) Personal Médico, Paramédico y afin | | | | | | |
| D. Seguridad Pública | | | | | | |
| E. Gastos asociados a la implementación de nuevas leyes federales o reformas a las mismas (E = e1 + e2) | | | | | | |
| e1) Nombre del Programa o Ley 1 | | | | | | |
| e2) Nombre del Programa o Ley 2 | | | | | | |
| F. Sentencias laborales definitivas | | | | | | |
| II. Gasto Etiquetado (II=A+B+C+D+E+F) | | | | | | |
| A. Personal Administrativo y de Servicio Público | | | | | | |
| B. Magisterio | | | | | | |
| C. Servicios de Salud (C=c1+c2) | | | | | | |
| c1) Personal Administrativo | | | | | | |
| c2) Personal Médico, Paramédico y afin | | | | | | |
| D. Seguridad Pública | | | | | | |
| E. Gastos asociados a la implementación de nuevas leyes federales o reformas a las mismas (E = e1 + e2) | | | | | | |
| e1) Nombre del Programa o Ley 1 | | | | | | |
| e2) Nombre del Programa o Ley 2 | | | | | | |
| F. Sentencias laborales definitivas | | | | | | |
| III. Total del Gasto en Servicios Personales (III = I + II) | 2,576,386.00 | | 2,576,386.00 | 1,227,609.31 | 1,093,339.20 | 1,348,776.69 |

Humberto Aarón Salcido Sánchez
Subdirector de Operación y Contabilidad

Carlos Alberto Bustamante Córdova
Coordinador General

Sistema Estatal de Evaluación
Conciliación entre los Egresos Presupuestarios y los Gastos Contables
Servicio de Administración y Enajenación de Bienes de Entidades del Gobierno del Estado de Sonora
Al 30 de Junio de 2019
(Pesos)

ETCA-II-15

TRIMESTRE: SEGUNDO

| | | |
|---|----------|---------------------|
| 1. Total de Egresos Presupuestarios | | 1,443,557.47 |
| 2. Menos Egresos Presupuestarios No Contables | | 0.00 |
| Materias Primas y Materiales de Producción y Comercialización | | |
| Materiales y Suministros | | |
| Mobiliario y Equipo de Administración | | |
| Mobiliario y Equipo Educativo y Recreativo | | |
| Equipo e Instrumental Médico y de Laboratorio | | |
| Vehículos y Equipo de Transporte | | |
| Equipo de Defensa y Seguridad | | |
| Maquinaria, Otros Equipos y Herramientas | | |
| Archivos Biológicos | | |
| Bienes Inmuebles | | |
| Activos Intangibles | | |
| Obra Pública en Bienes de Dominio Público | | |
| Obra Pública en Bienes Propios | | |
| Acciones y Participaciones de Capital | | |
| Compra de Títulos y Valores | | |
| Concesión de Préstamos | | |
| Inversiones en Fideicomisos, Mandatos y Otros Análogos | | |
| Provisiones para Contingencias y Otras Erogaciones Especiales | | |
| Armonización de la Deuda Pública | | |
| Adeudos de Ejercicios Fiscales Anteriores (ADEFAS) | | |
| Otros Egresos Presupuestales No Contables | | |
| 3. Más Gastos Contables No Presupuestarios | | 7,580.46 |
| Estimaciones, Depreciaciones, Deterioros, Obsolescencia y Amortizaciones | 7,580.46 | |
| Provisiones | | |
| Disminución de Inventarios | | |
| Aumento por Insuficiencia de Estimaciones por Pérdida o Deterioro u Obsolescencia | | |
| Aumento por Insuficiencia de Provisiones | | |
| Otros Gastos | | |
| Otros Gastos Contables No Presupuestales | | |
| 4. Total de Gasto Contable (4= 1 - 2 + 3) | | 1,451,137.93 |

Humberto Aarón Salcido Sánchez
Subdirector de Operación y Contabilidad

Carlos Alberto Bustamante Córdova
Coordinador General

Endeudamiento Neto

Servicio de Administración y Enajenación de Bienes de Entidades del Gobierno del Estado de Sonora

Del 01 de Enero al 30 de Junio de 2019

(pesos)

TRIMESTRE: SEGUNDO

| Identificación del crédito o Instrumento | Contratación / Colocación | Amortización | Endeudamiento Neto |
|--|---------------------------|--------------|--------------------|
| | A | B | C=A-B |
| Créditos Bancarios | | | |
| 1 | | | |
| 2 | | | |
| 3 | | | |
| 4 | | | 0.00 |
| 5 | | | |
| 6 | | | |
| 7 | | | |
| 8 | | | |
| 9 | | | |
| 10 | | | |
| Total Créditos Bancarios | 0.00 | 0.00 | 0.00 |
| Otros Instrumentos de Deuda | | | |
| 1 | | | |
| 2 | | | |
| 3 | | | |
| 4 | | | |
| 5 | | | |
| 6 | | | |
| 7 | | | |
| 8 | | | |
| 9 | | | |
| 10 | | | |
| Total Otros Instrumentos de Deuda | 0.00 | 0.00 | 0.00 |
| TOTAL | 0.00 | 0.00 | 0.00 |

"Bajo protesta de decir verdad declaramos que los Estados Financieros y sus Notas, son razonablemente correctos y son responsabilidad del emisor"

Humberto Aarón Salcido Sánchez
Subdirector de Operación y Contabilidad

Carlos Alberto Bustamante Córdova
Coordinador General

Sistema Estatal de Evaluación **ETCA-II-17**
Intereses de la Deuda
Servicio de Administración y Enajenación de Bienes de Entidades del Gobierno del Estado de Sonora
Del 01 de Enero al 30 de Junio de 2019
(pesos) **TRIMESTRE: SEGUNDO**

| Identificación del crédito o Instrumento | Devengado | Pagado |
|--|-------------|-------------|
| Créditos Bancarios | | |
| 1 | | |
| 2 | | |
| 3 | | |
| 4 | | |
| 5 | | |
| 6 | | |
| 7 | | |
| 8 | | |
| 9 | | |
| 10 | | |
| * NADA QUE INFORMAR EN ESTE APARTADO. | | |
| Total de Intereses Créditos Bancarios | 0.00 | 0.00 |
| Otros Instrumentos de Deuda | | |
| 1 | | |
| 2 | | |
| 3 | | |
| 4 | | |
| 5 | | |
| 6 | | |
| 7 | | |
| 8 | | |
| 9 | | |
| 10 | | |
| Total Intereses Otros Instrumentos de Deuda | 0.00 | 0.00 |
| TOTAL | 0.00 | 0.00 |

"Bajo protesta de decir verdad declaramos que los Estados Financieros y sus Notas, son razonablemente correctos y son responsabilidad del emisor"

 Humberto Aarón Salcido Sánchez
 Subdirector de Operación y Contabilidad

 Carlos Alberto Bustamante Córdova
 Coordinador General

Sistema Estatal de Evaluación
Gasto Por Categoría Programática
Servicio de Administración y Enajenación de Bienes de Entidades del Gobierno del Estado de Sonora ETCA-III-01
Del 01 de Enero al 30 de Junio de 2019

(PESOS)

TRIMESTRE: SEGUNDO

| Concepto | Egresos Aprobado Anual (1) | Ampliaciones/ (Reducciones) (2) | Egresos Modificado Anual (3=1+2) | Egresos Devengado Anual (4) | Egresos Pagado Anual (5) | Subejercicio (6 = 3 - 4) |
|---|-------------------------------|---------------------------------------|-------------------------------------|--------------------------------|-----------------------------|-----------------------------|
| Programas | | | | | | |
| Subsidios: Sector Social y Privado o Estados y Municipios | 0 | 0 | 0 | 0 | 0 | 0 |
| Sujetos a Reglas de Operación | | | 0 | | | 0 |
| Otros Subsidios | | | 0 | | | 0 |
| Desempeño de las Funciones: | 0 | 0 | 0 | 0 | 0 | 0 |
| Prestación de Servicios Públicos | | | 0 | | | 0 |
| Provisión de Bienes Públicos | | | 0 | | | 0 |
| Planeación, Seguimiento y Evaluación de Políticas Públicas | | | 0 | | | 0 |
| Promoción y Fomento | | | 0 | | | 0 |
| Regulación y Supervisión | | | 0 | | | 0 |
| Funciones de las Fuerzas Armadas (Unicamente el Gobierno Federal) | | | 0 | | | 0 |
| Específicos | | | 0 | | | 0 |
| Proyectos de Inversión | | | 0 | | | 0 |
| Administrativos y de Apoyos | 3,230,386 | 0 | 3,230,386 | 1,443,557 | 1,309,287 | 1,786,829 |
| Apoyo al Proceso Presupuestario y para Mejorar la Eficiencia Institucional | 3,230,386 | | 3,230,386 | 1,443,557 | 1,309,287 | 1,786,829 |
| Apoyo a la Función Pública y al Mejoramiento de la Gestión | | | 0 | | | 0 |
| Operaciones Ajenas | | | 0 | | | 0 |
| Compromisos | 0 | 0 | 0 | 0 | 0 | 0 |
| Obligaciones de Cumplimiento de Resolución Jurisdiccional | | | 0 | | | 0 |
| Desastres Naturales | | | 0 | | | 0 |
| Obligaciones | 0 | 0 | 0 | 0 | 0 | 0 |
| Pensiones y Jubilaciones | | | 0 | | | 0 |
| Aportaciones a la Seguridad Social | | | 0 | | | 0 |
| Aportaciones a Fondos de Estabilización | | | 0 | | | 0 |
| Aportaciones a Fondos de Inversión y Reestructura de Pensiones | | | 0 | | | 0 |
| Programas de gasto Federalizado (Gobierno Federal) | 0 | 0 | 0 | 0 | 0 | 0 |
| Gasto Federalizado | | | 0 | | | 0 |
| Participaciones a Entidades Federativas y Municipios | | | 0 | | | 0 |
| Costo Financiero, Deuda o Apoyo a Deudores y Ahorradores de la Banca | | | 0 | | | 0 |
| Adeudos de Ejercicios Fiscales Anteriores | | | 0 | | | 0 |
| Total del Gasto | 3,230,386 | 0 | 3,230,386 | 1,443,557 | 1,309,287 | 1,786,829 |

Humberto Aarón Salcido Sánchez
Subdirector de Operación y Contabilidad

Carlos Alberto Bustamante Córdova
Coordinador General

Sistema Estatal de Evaluación
Gastos por proyectos de Inversión
Servicio de Administración y Enajenación de Bienes de Entidades del Gobierno del Estado de Sonora
Del 01 de Enero al 30 de Junio de 2019
(pesos)

ETCA-III-03

TRIMESTRE: SEGUNDO

| GASTO DE INVERSION EJERCIDO: | | |
|---------------------------------------|----------------------|----------------------------|
| NOMBRE DEL PROYECTO | MONTO EROGADO | ORIGEN DEL RECURSO* |
| * NADA QUE INFORMAR EN ESTE APARTADO. | | |

* Se deberán informar con todas las fuentes del recurso.

Ya sean obras con Recurso Federal, Recurso Estatal e Ingresos Propios del ente Público.

"Bajo protesta de decir verdad declaramos que los Estados Financieros y sus Notas, son razonablemente correctos y son responsabilidad del emisor"

Humberto Aarón Salcido Sánchez
Subdirector de Operación y Contabilidad

Carlos Alberto Bustamante Córdova
Coordinador General



GOBIERNO DEL ESTADO DE SONORA

ETCA-III-04

TRIMESTRE:
SEGUNDO

INFORME DE AVANCE PROGRAMÁTICO 2019

Gobierno del
Estado de Sonora

| CLAVE | NOMBRE DEL INDICADOR | UNI. MEDIDA | TIPO META | VAL. ACUM. | DATOS | PROGRAMADO ORIGINAL | | | | | MODIFICADO | | | | | REALIZADO | | | | % DE AVANCE TRIMESTRAL |
|-------|----------------------|-------------|-----------|------------|-------|---------------------|---------|---------|--------|-------|------------|---------|---------|--------|-------|-----------|---------|---------|--------|------------------------|
| | | | | | | PRIMERO | SEGUNDO | TERCERO | CUARTO | ANUAL | PRIMERO | SEGUNDO | TERCERO | CUARTO | ANUAL | PRIMERO | SEGUNDO | TERCERO | CUARTO | |

DEPENDENCIA / ENTIDAD 40 SERVICIO DE ADMINISTRACIÓN Y ENAJENACIÓN DE BIENES DE ENTIDADES DEL GOBIERNO DEL ESTADO

UNIDAD ADMINISTRATIVA 001 SERVICIO DE ADMINISTRACIÓN Y ENAJENACIÓN DE BIENES DE ENTIDADES DEL GOBIERNO DEL ESTADO

| | | | | | | | | | | | | | | | | | | | | |
|---------|--|--------|---|----|-----|------|------|------|------|-------|------|------|------|------|-------|------|------|------|------|---------|
| E505M11 | ADMINISTRACIÓN Y MANEJO DE FONDOS, FIDEICOMISOS Y BIENES PÚBLICOS | | | | | | | | | | | | | | | | | | | |
| 231 | SERVICIO DE ADMINISTRACIÓN Y ENAJENACIÓN DE BIENES DE ENTIDADES DEL ESTADO DE SONORA | | | | | | | | | | | | | | | | | | | |
| | COMERCIALIZACIÓN DE BIENES MUEBLES E INMUEBLES | UNIDAD | A | SI | MET | 0.00 | 6.00 | 7.00 | 7.00 | 20.00 | 0.00 | 6.00 | 7.00 | 7.00 | 20.00 | 0.00 | 6.00 | 0.00 | 0.00 | 100.00% |
| | | | | | NUM | 0.00 | 6.00 | 7.00 | 7.00 | 20.00 | 0.00 | 6.00 | 7.00 | 7.00 | 20.00 | 0.00 | 6.00 | 0.00 | 0.00 | |
| | | | | | DEN | | | | | | | | | | | | | | | |

EVALUACIÓN CUALITATIVA

EN EL TRIMESTRE HUBO 6 BIENES EN COMERCIALIZACIÓN, LOS CUALES SE ENCUENTRAN PUBLICADOS EN PAGINA DE TRANSPARENCIA DE LA ENTIDAD

| | | | | | | | | | | | | | | | | | | | | |
|--|----------------------------------|--------|---|----|-----|------|------|------|------|-------|------|------|------|------|-------|------|------|------|------|---------|
| | CARTAS FINIQUITO Y DE LIBERACIÓN | UNIDAD | A | SI | MET | 1.00 | 3.00 | 3.00 | 3.00 | 10.00 | 1.00 | 3.00 | 3.00 | 3.00 | 10.00 | 1.00 | 5.00 | 0.00 | 0.00 | 166.66% |
| | | | | | NUM | 1.00 | 3.00 | 3.00 | 3.00 | 10.00 | 1.00 | 3.00 | 3.00 | 3.00 | 10.00 | 1.00 | 5.00 | 0.00 | 0.00 | |
| | | | | | DEN | | | | | | | | | | | | | | | |

EVALUACIÓN CUALITATIVA

EN EL TRIMESTRE HUBO CINCO CARTAS DE LIBERACIÓN DE GARANTÍA DE ACREDITADOS

| | | | | | | | | | | | | | | | | | | | | |
|--|-------------------------------------|----------------|---|----|-----|---------|----------|----------|----------|----------|---------|----------|----------|----------|----------|------|------|------|------|-------|
| | VENTA DE BIENES MUEBLES E INMUEBLES | MILES DE PESOS | A | SI | MET | 4000.00 | 27000.00 | 26000.00 | 33000.00 | 90000.00 | 4000.00 | 27000.00 | 26000.00 | 33000.00 | 90000.00 | 0.00 | 0.00 | 0.00 | 0.00 | 0.00% |
| | | | | | NUM | 4000.00 | 27000.00 | 26000.00 | 33000.00 | 90000.00 | 4000.00 | 27000.00 | 26000.00 | 33000.00 | 90000.00 | 0.00 | 0.00 | 0.00 | 0.00 | |
| | | | | | DEN | | | | | | | | | | | | | | | |

EVALUACIÓN CUALITATIVA

NADA QUE REPORTAR. NO SE HAN REALIZADO VENTAS EN EL TRIMESTRE DEBIDO A SITUACIONES ADMINISTRATIVAS Y POSTURAS DE ADQUISICIÓN POR PARTE DE POSIBLES COMPRADORES.

| | | | | | | | | | | | | | | | | | | | | |
|--|---------------------------|----------------|---|----|-----|---------|----------|----------|----------|----------|---------|----------|----------|----------|----------|------|----------|------|------|---------|
| | RECUPERACIÓN DE PRÉSTAMOS | MILES DE PESOS | A | SI | MET | 2000.00 | 15000.00 | 21000.00 | 22000.00 | 60000.00 | 2000.00 | 15000.00 | 21000.00 | 22000.00 | 60000.00 | 0.00 | 25000.00 | 0.00 | 0.00 | 166.66% |
| | | | | | NUM | 2000.00 | 15000.00 | 21000.00 | 22000.00 | 60000.00 | 2000.00 | 15000.00 | 21000.00 | 22000.00 | 60000.00 | 0.00 | 25000.00 | 0.00 | 0.00 | |
| | | | | | DEN | | | | | | | | | | | | | | | |

EVALUACIÓN CUALITATIVA

RECUPERACION DE CREDITO FONDO EN EXTINCION FAPES.

| | | | | | | | | | | | | | | | | | | | | |
|--|---|------------|---|----|-----|------|------|------|--------|--------|------|------|------|--------|--------|------|------|------|------|-------|
| | PORCENTAJE DE DECREMENTO EN NÚMERO DE OBSERVACIONES DE AUDITORIA AL INFORME DE CUENTA PÚBLICA | PORCENTAJE | A | NO | MET | 0.00 | 0.00 | 0.00 | 100.00 | 100.00 | 0.00 | 0.00 | 0.00 | 100.00 | 100.00 | 0.00 | 0.00 | 0.00 | 0.00 | 0.00% |
| | | | | | NUM | 0.00 | 0.00 | 0.00 | 100.00 | 100.00 | 0.00 | 0.00 | 0.00 | 100.00 | 100.00 | 0.00 | 0.00 | 0.00 | 0.00 | |
| | | | | | DEN | | | | | | | | | | | | | | | |

EVALUACIÓN CUALITATIVA

NO HUBO OBSERVACIONES EN EL SEGUNDO TRIMESTRE DE 2019

| | | | | | | | | | | | | | | | | | | | | |
|--|--|------------|---|----|-----|-------|-------|-------|-------|-------|-------|-------|-------|-------|-------|--------|-------|------|------|---------|
| | PORCENTAJE DE CUMPLIMIENTO DE LAS OBLIGACIONES DE TRANSPARENCIA DE LOS SUJETOS OBLIGADOS DEL PODER EJECUTIVO | PORCENTAJE | A | NO | MET | 98.00 | 98.00 | 98.00 | 98.00 | 98.00 | 98.00 | 98.00 | 98.00 | 98.00 | 98.00 | 100.00 | 98.25 | 0.00 | 0.00 | 100.25% |
| | | | | | NUM | 98.00 | 98.00 | 98.00 | 98.00 | 98.00 | 98.00 | 98.00 | 98.00 | 98.00 | 98.00 | 100.00 | 98.25 | 0.00 | 0.00 | |
| | | | | | DEN | | | | | | | | | | | | | | | |

EVALUACIÓN CUALITATIVA

EN EL PRIMER TRIMESTRE DE 2019 SE OBTUVO UNA CALIFICACIÓN DE 98.25

| | | | | | | | | | | | | | | | | | | | | |
|--|--|--------|---|----|-----|--------|--------|--------|--------|--------|--------|--------|--------|--------|--------|--------|-------|------|------|--------|
| | ÍNDICE DE CALIDAD EN LOS INFORMES TRIMESTRALES | PUNTOS | A | NO | MET | 100.00 | 100.00 | 100.00 | 100.00 | 100.00 | 100.00 | 100.00 | 100.00 | 100.00 | 100.00 | 100.00 | 97.92 | 0.00 | 0.00 | 97.92% |
| | | | | | NUM | 100.00 | 100.00 | 100.00 | 100.00 | 100.00 | 100.00 | 100.00 | 100.00 | 100.00 | 100.00 | 100.00 | 97.92 | 0.00 | 0.00 | |
| | | | | | DEN | | | | | | | | | | | | | | | |

EVALUACIÓN CUALITATIVA

EN EL PRIMER TRIMESTRE DE 2019 SE OBTUVO UN ÍNDICE DE CALIDAD DE 97.92

**Sistema Estatal de Evaluación
Indicadores de Postura Fiscal**

ETCA-IV-01

**Servicio de Administración y Enajenación de Bienes de Entidades del Gobierno del Estado de Sonora
Del 01 de Enero al 30 de Junio de 2019**

(pesos)

TRIMESTRE: SEGUNDO

| Concepto | Estimado Original Anual | Devengado | Pagado 3 |
|--|-------------------------|---------------------|---------------------|
| I. Ingresos Presupuestarios (I= 1 + 2) | 3,230,386.00 | 1,479,609.64 | 1,479,609.64 |
| 1. Ingresos Gobierno del Estado 1 | 0.00 | 0.00 | 0.00 |
| 2. Ingresos Sector Paraestatal 1 | 3,230,386.00 | 1,479,609.64 | 1,479,609.64 |
| II. Egresos Presupuestarios (II= 3+4) | 3,230,386.00 | 1,443,557.47 | 1,309,287.36 |
| 3. Egresos del Gobierno de la Entidad Federativa 2 | 0.00 | 0.00 | 0.00 |
| 4. Egresos del Sector Paraestatal 2 | 3,230,386.00 | 1,443,557.47 | 1,309,287.36 |
| III. Balance Presupuestario (Superávit o Déficit) (III= I-II) | 0.00 | 36,052.17 | 170,322.28 |
| Concepto | Estimado Original Anual | Devengado | Pagado 3 |
| III. Balance Presupuestario (Superávit o Déficit) | 0.00 | 36,052.17 | 170,322.28 |
| IV. Interés, Comisiones y Gastos de la Deuda | | | |
| V. Balance Primario (superávit o Déficit) (V= III-IV) | 0.00 | 36,052.17 | 170,322.28 |
| Concepto | Estimado Original Anual | Devengado | Pagado 3 |
| A. Financiamiento | | | |
| B. Amortización de la Deuda | | | |
| C. Endeudamiento o Desendeudamiento (C=A-B) | 0.00 | 0.00 | 0.00 |

"Bajo protesta de decir verdad declaramos que los Estados Financieros y sus Notas, son razonablemente correctos y son responsabilidad del emisor"

Humberto Aarón Salcido Sánchez
Subdirector de Operación y Contabilidad

Carlos Alberto Bustamante Córdova
Coordinador General

**Sistema Estatal de Evaluación
Balance Presupuestario - LDF**

ETCA-IV-02

**Servicio de Administración y Enajenación de Bienes de Entidades del Gobierno del Estado de Sonora
Del 01 de Enero al 30 de Junio de 2019
(PESOS)**

TRIMESTRE: SEGUNDO

| Concepto (c) | Estimado/ Aprobado (d) | Devengado | Recaudado/ Pagado |
|--|---------------------------|-----------|----------------------|
| A. Ingresos Totales (A = A1+A2+A3) | 3,230,386 | 1,479,610 | 1,479,610 |
| A1. Ingresos de Libre Disposición | 3,230,386 | 1,479,610 | 1,479,610 |
| A2. Transferencias Federales Etiquetadas | - | - | - |
| A3. Financiamiento Neto | - | - | - |
| B. Egresos Presupuestarios¹ (B = B1+B2) | 3,230,386 | 1,443,557 | 1,309,287 |
| B1. Gasto No Etiquetado (sin incluir Amortización de la Deuda Pública) | 3,230,386 | 1,443,557 | 1,309,287 |
| B2. Gasto Etiquetado (sin incluir Amortización de la Deuda Pública) | - | - | - |
| C. Remanentes del Ejercicio Anterior (C = C1 + C2) | - | - | - |
| C1. Remanentes de Ingresos de Libre Disposición aplicados en el periodo | - | - | - |
| C2. Remanentes de Transferencias Federales Etiquetadas aplicados en el periodo | - | - | - |
| I. Balance Presupuestario (I = A - B + C) | - | 36,052 | 170,322 |
| II. Balance Presupuestario sin Financiamiento Neto (II = I - A3) | - | 36,052 | 170,322 |
| III. Balance Presupuestario sin Financiamiento Neto y sin Remanentes del Ejercicio Anterior (III= II - C) | - | 36,052 | 170,322 |

| Concepto | Aprobado | Devengado | Pagado |
|--|----------|-----------|---------|
| E. Intereses, Comisiones y Gastos de la Deuda (E = E1+E2) | - | - | - |
| E1. Intereses, Comisiones y Gastos de la Deuda con Gasto No Etiquetado | - | - | - |
| E2. Intereses, Comisiones y Gastos de la Deuda con Gasto Etiquetado | - | - | - |
| IV. Balance Primario (IV = III + E) | - | 36,052 | 170,322 |

| Concepto | Estimado/ Aprobado | Devengado | Recaudado/ Pagado |
|---|--------------------|-----------|----------------------|
| F. Financiamiento (F = F1 + F2) | - | - | - |
| F1. Financiamiento con Fuente de Pago de Ingresos de Libre Disposición | - | - | - |
| F2. Financiamiento con Fuente de Pago de Transferencias Federales Etiquetadas | - | - | - |
| G. Amortización de la Deuda (G = G1 + G2) | - | - | - |
| G1. Amortización de la Deuda Pública con Gasto No Etiquetado | - | - | - |
| G2. Amortización de la Deuda Pública con Gasto Etiquetado | - | - | - |
| A3. Financiamiento Neto (A3 = F - G) | - | - | - |

**Sistema Estatal de Evaluación
Balance Presupuestario - LDF**

ETCA-IV-02

**Servicio de Administración y Enajenación de Bienes de Entidades del Gobierno del Estado de Sonora
Del 01 de Enero al 30 de Junio de 2019**

(PESOS)

TRIMESTRE: SEGUNDO

| Concepto | Estimado/ Aprobado | Devengado | Recaudado/ Pagado |
|---|-----------------------|-----------|----------------------|
| A1. Ingresos de Libre Disposición | 3,230,386 | 1,479,610 | 1,479,610 |
| A3.1 Financiamiento Neto con Fuente de Pago de Ingresos de Libre Disposición (A3.1 = F1 – G1) | - | - | - |
| F1. Financiamiento con Fuente de Pago de Ingresos de Libre Disposición | - | - | - |
| G1. Amortización de la Deuda Pública con Gasto No Etiquetado | - | - | - |
| B1. Gasto No Etiquetado (sin incluir Amortización de la Deuda Pública) | 3,230,386 | 1,443,557 | 1,309,287 |
| C1. Remanentes de Ingresos de Libre Disposición aplicados en el periodo | - | - | - |
| V. Balance Presupuestario de Recursos Disponibles (V = A1 + A3.1 – B 1 + C1) | - | 36,052 | 170,322 |
| VI. Balance Presupuestario de Recursos Disponibles sin Financiamiento Neto (VI = V – A3.1) | - | 36,052 | 170,322 |
| Concepto | Estimado/ Aprobado | Devengado | Recaudado/ Pagado |
| A2. Transferencias Federales Etiquetadas | - | - | - |
| A3.2 Financiamiento Neto con Fuente de Pago de Transferencias Federales Etiquetadas (A3.2 = F2 – G2) | - | - | - |
| F2. Financiamiento con Fuente de Pago de Transferencias Federales Etiquetadas | - | - | - |
| G2. Amortización de la Deuda Pública con Gasto Etiquetado | - | - | - |
| B2. Gasto Etiquetado (sin incluir Amortización de la Deuda Pública) | - | - | - |
| C2. Remanentes de Transferencias Federales Etiquetadas aplicados en el periodo | - | - | - |
| VII. Balance Presupuestario de Recursos Etiquetados (VII = A2 + A3.2 – B2 + C2) | - | - | - |
| VIII. Balance Presupuestario de Recursos Etiquetados sin Financiamiento Neto (VIII = VII – A3.2) | - | - | - |

Humberto Aarón Salcido Sánchez
Subdirector de Operación v Contabilidad

Carlos Alberto Bustamante Córdoba
Coordinador General

Sistema Estatal de Evaluación **ETCA-IV-03**
Relación de Cuentas Bancarias Productivas Específicas
Servicio de Administración y Enajenación de Bienes de Entidades del Gobierno del Estado de Sonora
Del 01 de Enero al 30 de Junio de 2019

(pesos)

TRIMESTRE: SEGUNDO

| Fondo, Programa o Convenio | Datos de la Cuenta Bancaria | |
|---|--------------------------------|------------------|
| | Institución Bancaria | Número de Cuenta |
| 1 RECURSO ESTATAL (PAGO DE GASTO OPERATIVO) | BBVA BANCOMER, S.A. | 0187718225 |
| 2 RECURSOS PROPIOS | BBVA BANCOMER, S.A. | 0194320557 |
| 3 RECURSO ESTATAL (PAGO DE NOMINA) | BBVA BANCOMER, S.A. | 0190078328 |
| 4 RECUPERACION DE CARTERA FEPPMU | BANCO MERCANTIL DE NORTE, S.A. | 0153528150 |

"Bajo protesta de decir verdad declaramos que los Estados Financieros y sus Notas, son razonablemente correctos y son responsabilidad del emisor"

Humberto Aarón Salcido Sánchez
Subdirector de Operación y Contabilidad

Carlos Alberto Bustamante Córdova
Coordinador General

Sistema Estatal de Evaluación ETCA-IV-04
 Relación de Bienes Muebles e Inmuebles que Componen su Patrimonio
 Servicio de Administración y Enajenación de Bienes de Entidades del Gobierno del Estado de Sonora
 Al 30 de Junio de 2019
 (pesos) TRIMESTRE: SEGUNDO

| | Código | Descripción del Bien | Valor en Libros |
|----|-----------------------|--|-----------------|
| | BIENES MUEBLES | | |
| 1 | AF-001 | MODULO DE RECEPCION | 19,696.80 |
| 2 | AF-002 | SOFA RECEPCION 3 PLAZAS | 6,948.40 |
| 3 | AF-003 | SOFA RECEPCION 1 PLAZA | 3,468.40 |
| 4 | AF-004 | LIBRERO DE PISO CON ENTREPAÑO | 4,628.40 |
| 5 | AF-005 | LIBRERO DE PISO CON ENTREPAÑO | 4,628.40 |
| 6 | AF-006 | LIBRERO DE PISO CON ENTREPAÑO | 4,976.40 |
| 7 | AF-007 | SILLON EJECUTIVO MOELO M75 | 2,909.28 |
| 8 | AF-008 | SILLON EJECUTIVO MOELO M75 | 2,909.28 |
| 9 | AF-009 | SILLON EJECUTIVO MOELO M75 | 2,909.28 |
| 10 | AF-010 | MESA REDONDA DE 1.20 COLOR WENGUE | 2,656.40 |
| 11 | AF-011 | MESA DE CONSEJO SEMI OVALADA | 5,788.40 |
| 12 | AF-012 | CONJUNTO TIPO SQUADRA MODELO REVSON | 5,192.89 |
| 13 | AF-013 | CONJUNTO TIPO SQUADRA MODELO REVSON | 5,192.89 |
| 14 | AF-014 | CONJUNTO TIPO SQUADRA MODELO REVSON | 5,192.89 |
| 15 | AF-015 | CONJUNTO TIPO SQUADRA MODELO REVSON | 5,192.89 |
| 16 | AF-016 | CONJUNTO TIPO SQUADRA MODELO REVSON | 5,192.89 |
| 17 | AF-017 | CONJUNTO TIPO SQUADRA MODELO REVSON | 5,192.89 |
| 18 | AF-018 | CONJUNTO 7000 SIN LIBRERO COLOR WENGUE | 9,616.40 |
| 19 | AF-019 | CONJUNTO 7000 CON LIBRERO, PUERTAS Y PAL | 12,528.00 |
| 20 | AF-020 | CONJUNTO 7000 CON LIBRERO, PUERTAS Y PAL | 12,528.00 |
| 21 | AF-021 | IMPRESOR HP MULT. LASER COLOR MOD. CM141 | 7,534.20 |
| 22 | AF-022 | IMPRESOR HP MULT. LASERJET MONO. MOD M11 | 3,828.00 |
| 23 | AF-023 | SERVIDOR HP PROLIANT MOD ML110G7 N.S.ZM22 | 20,648.00 |
| 24 | AF-024 | HP COMPAQ MOD 6200 SFF C/MONITOR 20" LCD I | 14,036.00 |
| 25 | AF-025 | HP COMPAQ MOD 6200 SFF C/MONITOR 20" LCD I | 14,036.00 |
| 26 | AF-026 | HP COMPAQ MOD 6200 SFF C/MONITOR 20" LED I | 14,036.00 |
| 27 | AF-027 | HP COMPAQ MOD 6200 SFF C/MONITOR 20" LCD I | 14,036.00 |
| 28 | AF-028 | HP COMPAQ MOD 6200 SFF C/MONITOR 20" LCD I | 14,036.00 |
| 29 | AF-029 | HP COMPAQ MOD 6200 SFF C/MONITOR 20" LCD I | 14,036.00 |
| 30 | AF-030 | HP COMPAQ MOD 6200 SFF C/MONITOR 20" LCD I | 14,036.00 |
| 31 | AF-031 | HP COMPAQ MOD 6200 SFF C/MONITOR 20" LCD I | 14,616.00 |
| 32 | AF-032 | HP COMPAQ MOD 6200 SFF C/MONITOR 20" LED I | 14,616.00 |
| 33 | AF-033 | SISTEMA OPERATIVO WINDOWS SERVER STD 64 | 11,136.00 |
| 34 | AF-034 | ENFRIADOR DE AGUA MARCA GE CON 2 LLAVES | 2,592.60 |
| 35 | AF-035 | UNIDAD DE AIRE ACONDICIONADO MINI-SPLIT M/ | 4,599.98 |
| 36 | AF-036 | BOTIQUIN METALICO GRANDE COLOR BLANCO | 167.43 |
| 37 | AF-037 | RACK NEGRO DE PARED CON 5 CHAROLAS | 4,478.08 |
| 38 | AF-038 | ARCHIVERO HORIZONTAL 4 GAVETAS COLOR NE | 2,693.99 |
| 39 | AF-039 | CAMIONETA FORD ECOSPORT MODELO 2005 | 1.00 |
| 40 | AF-040 | PICK-UP F-150 MODELO 2006 | 10,804.72 |
| 41 | AF-041 | TARJETA DE EXPANSION INTERNA PARA CONMU | 877.68 |
| 42 | AF-042 | CONMUTADOR MARCA PANASONIC MODELO KX- | 569.96 |
| 43 | AF-043 | PATCH PANEL DE 48 PUERTOS MODULAR CAT 5I | 887.18 |
| 44 | AF-044 | BUZON ACRILICO TRANSPARENTE CON DISPLAY | 1,079.08 |
| 45 | AF-045 | EXTINGUIDOR DE POLVO QUIMICO SECO 6 KG | 554.73 |
| 46 | AF-046 | SISTEMA AUTOMATIZADO DE CONTABILIDAD GU | 15,000.00 |
| 47 | AF-047 | ESTANTE C/6 CHAROLAS 45/100 LC224 POSTES F | 605.40 |
| 48 | AF-048 | ESTANTE C/6 CHAROLAS 45/100 LC224 POSTES F | 605.40 |
| 49 | AF-049 | ESTANTE C/6 CHAROLAS 45/100 LC224 POSTES F | 605.40 |
| 50 | AF-050 | ESTANTE METALICO C/6 CHAROLAS 45*/100 CM 4 | 986.69 |
| 51 | AF-051 | ESTANTE METALICO C/6 CHAROLAS 45*/100 CM 4 | 986.69 |
| 52 | AF-052 | ESTANTE METALICO C/6 CHAROLAS 45*/100 CM 4 | 986.69 |
| 53 | AF-053 | ESTANTE METALICO C/6 CHAROLAS 45*/100 CM 4 | 986.69 |
| 54 | AF-054 | PROYECTOR MODELO S5+ COLOR NEGRO, 2000 | 3,639.39 |
| 55 | AF-055 | 3 ESTANTES METALICOS 220x45x90 P/ARCHI | 58.60 |
| 56 | AF-056 | 1 ESTANTE METALICO PARA ARCHIVO | 3,051.60 |

| | | | |
|----|--------------------------|-------------------------------|------|
| 57 | AF-057 | REFRI PHILIPS 8" S:1294133751 | 1.02 |
| | BIENES INMUEBLES | | |
| | TERRENOS | | |
| | | | |
| | EDIFICIOS | | |
| | | | |
| | Y DEMAS INMUEBLES | | |

Bajo protesta de decir verdad declaramos que los Estados Financieros y sus Notas, son razonablemente correctos y son responsabilidad del emiso

Humberto Aarón Salcido Sánchez
Subdirector de Operación y Contabilidad

Carlos Alberto Bustamante Córdova
Coordinador General

Sistema Estatal de Evaluación
JUSTIFICACIONES
Ente Servicio de Administración y Enajenación de Bienes de Entidades del Gobierno
Del Estado de Sonora
Al 30 de Junio de 2019
(PESOS)

TRIMESTRE: SEGUNDO 2019

El Presupuesto Original se encuentra constituido por \$3,230,386.00, el cual \$3,080,386.00 corresponden a transferencias del Gobierno del Estado de Sonora, las cuales se integran de la siguiente manera:

- Servicios personales \$ 2,576,386.00
- Materiales y suministros 73,500.00
- Servicios Generales 430,500.00

Por los ingresos propios de \$150,000.00 se presupuestó el 50% en el Capítulo 2000 "Materiales y suministros" y el 50% en el capítulo 3000 "Servicios Generales" dando un total de \$148,500.00 por el capítulo 2000 y \$ 505,500 para el capítulo 3000 respectivamente.

Base de elaboración ETCA-I-01, ETCA-I-02, ETCA-I-04, ETCA-I-05

Los estados financieros de los formatos ETCA-I-01, ETCA-I-03, ETCA-I-05 y ETCA-I-06 denominados "Estado de Situación Financiera", "Estado de Actividades", "Estado de Cambios en la Situación Financiera" y "Flujo de Efectivo", respectivamente, fueron elaborados en base a las sugerencias de la Secretaría de Hacienda, las cuales para dichos estados financieros, para efectos de comparabilidad y elaboración se adopta lo establecido en la Norma Contable Nacional NIF-B9 denominada "Información Financiera a Fechas Intermedias", por lo que las recomendaciones específicas establecidas por la CONAC, particularmente para las cifras del 2016, en ciertos casos no aplican, solamente por el periodo a informar del ejercicio 2019.

Asimismo cabe mencionar que el estado financiero ETCA-I-04 "Estado de Variación en la Hacienda Pública", fue elaborado, por el apartado del ejercicio 2019, en base a lo manifestado en la Cuenta Pública 2018, ya que se parte del saldo final de dicho ejercicio para llegar al saldo que se informa en el presente informe.

Variaciones en "Estado Analítico de Ingresos" ETCA-II-10:

Durante el segundo trimestre del ejercicio 2019, no hubo recuperación de activos por las siguientes razones:

Bienes en dación en pago: Presentan deterioro y obsolescencia, por lo que ha sido difícil su colocación en el mercado.

Cartera de fondos en extinción o liquidación: son créditos en su totalidad en proceso de litigio o judicial, tramitados por abogados externos, con avance procesal tendientes a resoluciones favorables, enfocados a sector con mucha necesidad social.

Variaciones en Estado Analítico del Ejercicio Presupuesto de Egresos Clasificación por Objeto del Gasto (Capítulo y Concepto) ETCA-II-04:

Como se observa en la plantilla ETCA-II-04, el egreso devengado por los capítulos 1000, 2000, 3000, se ha soportado de la siguiente manera:

- Por los egresos del capítulo 1000 "Servicios personales" \$1,309,287.36 se ha soportado con subsidio estatal recibido por \$1,443,557.47, quedando pendiente de recibir por parte del Gobierno del Estado \$134,270.11, por deducciones al personal por los conceptos de ISR-Salarios, Subsidio al Empleo, ISSSTESON, Ajuste Seguro de Vida, Cuota Sindical y Fonacot del 1 de Abril al 30 de Junio de 2019. Asimismo como se puede observar en el formato, por el renglón de Seguridad Social se manifiesta en la columna de "Egresos Pagado Acumulado" \$171,258.39, derivado a que no han sido otorgadas las órdenes de pago por parte del área de Recursos Humanos del Gobierno del Estado de Sonora por el periodo de la primera quincena del mes de Abril al 30 de Junio de 2019.
- Los egresos del capítulo 2000 y 3000 "Materiales y Suministros" y "Servicios generales", se han realizado con subsidio estatal recibido por \$252,000.00.

Sistema Estatal de Evaluación
JUSTIFICACIONES
Ente Servicio de Administración y Enajenación de Bienes de Entidades del Gobierno
Del Estado de Sonora
Al 30 de Junio de 2019
(PESOS)

TRIMESTRE: SEGUNDO 2019

Transferencias presupuestales ETCA-II-07:**Ampliaciones y reducciones en el Estado Analítico del Ejercicio Presupuesto de Egresos por Clasificación Administrativa (Por Unidad Administrativa):**

Como se puede observar en la columna de Ampliaciones y Reducciones de la plantilla ETCA-II-07, denominada "Estado Analítico del Ejercicio Presupuesto de Egresos por Clasificación Administrativa (Por Unidad Administrativa)", No se tuvo transferencia presupuestal en el periodo trimestral.

Transferencias presupuestales ETCA-II-13:

Como se aprecia en el formato ETCA-II-13 "Estado Analítico del Ejercicio Presupuesto de Egresos por Partida del Gasto", existen partidas presupuestales las cuales no contaban con presupuesto original o insuficiente, y debido a su necesidad, se le transfiere presupuesto de otras partidas dentro de cada uno de los capítulos para dar suficiencia presupuestal y poder soportar dichas erogaciones. Las Metas y Objetivos programados en base al Presupuesto Original no presentan detrimento alguno, en cuanto a las transferencias presupuestales realizadas. Asimismo en la próxima reunión del Consejo Directivo, se someterán a su aprobación las justificaciones, las cuales son las siguientes:

- Transferencia presupuestal de la cuenta 35501 "Mantenimiento y Conservación de Equipo de Transporte" de la Unidad Administrativa 02, Dirección de Contabilidad, Operación y Finanzas, por \$5,537.00, a las siguientes cuentas: 39801 "Impuesto Sobre Nóminas" de la Unidad Administrativa 01, Coordinación General de Admón. Y enajenación de Bienes, por \$1,107.40 a la cuenta 39801 "Impuesto Sobre Nóminas" de la Unidad Administrativa 02, Dirección de Contabilidad, Operación y Finanzas, por \$3,322.20 y a la cuenta 39801 "Impuesto Sobre Nóminas" de la Unidad Administrativa 03, Subdirección Jurídica por \$1,107.40, todo lo anterior, por el mes de Marzo respectivamente, para dar suficiencia al pago de Impuesto sobre Nóminas de la entidad, correspondiente a los periodos de Enero y Febrero de 2019.
- Transferencia presupuestal de la cuenta 35501 "Mantenimiento y Conservación de Equipo de Transporte" de la Unidad Administrativa 02, Dirección de Contabilidad, Operación y Finanzas, por \$2,803.20, a las siguientes cuentas: 39801 "Impuesto Sobre Nóminas" de la Unidad Administrativa 01, Coordinación General de Admón. Y enajenación de Bienes, por \$467.20 a la cuenta 39801 "Impuesto Sobre Nóminas" de la Unidad Administrativa 02, Dirección de Contabilidad, Operación y Finanzas, por \$1,868.80 y a la cuenta 39801 "Impuesto Sobre Nóminas" de la Unidad Administrativa 03, Subdirección Jurídica por \$467.20, todo lo anterior, por el mes de Abril respectivamente, para dar suficiencia al pago de Impuesto sobre Nóminas de la entidad, correspondiente al mes de Marzo de 2019.
- Transferencia presupuestal de la cuenta 34501 "Seguros de Bienes Patrimoniales" de la Unidad Administrativa 01, Coordinación General de Admón. Y enajenación de Bienes, por \$176.90, a la cuenta 34501 "Seguros de Bienes Patrimoniales" de la Unidad Administrativa 02, Dirección de Contabilidad, Operación y Finanzas, por \$176.90, en el mes de Abril, para dar suficiencia al pago de seguro amplio de Pick Up F-150.
- Transferencia presupuestal de la cuenta 33101 "Servicios Legales, de Contabilidad, Auditorías y Relacionados" de la Unidad Administrativa 02, Dirección de Contabilidad, Operación y Finanzas, por \$2,071.80, a las siguientes cuentas: 39801 "Impuesto Sobre Nóminas" de la Unidad Administrativa 01, Coordinación General de Admón. Y enajenación de Bienes, por \$423.17 a la cuenta 39801 "Impuesto Sobre Nóminas" de la Unidad Administrativa 02, Dirección de Contabilidad, Operación y Finanzas, por \$1,225.46 y a la cuenta 39801 "Impuesto Sobre Nóminas" de la Unidad Administrativa 03, Subdirección Jurídica por \$423.17, todo lo anterior, por el mes de Mayo respectivamente, para dar suficiencia al pago de Impuesto sobre Nóminas de la entidad, correspondiente al mes de Abril de 2019.
- Transferencia presupuestal de la cuenta 39202 "Otros Impuestos y Derechos" de la Unidad Administrativa 02, Dirección de Contabilidad, Operación y Finanzas, por \$2,590.00, a las siguientes cuentas: 39801 "Impuesto Sobre Nóminas" de la Unidad Administrativa 01, Coordinación General de Admón. Y enajenación de Bienes, por

Sistema Estatal de Evaluación
JUSTIFICACIONES
Ente Servicio de Administración y Enajenación de Bienes de Entidades del Gobierno
Del Estado de Sonora
Al 30 de Junio de 2019
(PESOS)

TRIMESTRE: SEGUNDO 2019

\$431.67 a la cuenta 39801 "Impuesto Sobre Nóminas" de la Unidad Administrativa 02, Dirección de Contabilidad, Operación y Finanzas, por \$1,726.66 y a la cuenta 39801 "Impuesto Sobre Nóminas" de la Unidad Administrativa 03, Subdirección Jurídica por \$431.67, todo lo anterior, por el mes de Junio respectivamente, para dar suficiencia al pago de Impuesto sobre Nóminas de la entidad, correspondiente al mes de Mayo de 2019.

Alcance y avance de metas ETCA-III-04:

Durante el ejercicio 2019 se programó el cumplimiento de las obligaciones de transparencia de un trabajo de extinción, el cual es el Fondo Sonora para Empresas de Solidaridad (FOSOL), el cual por cuestiones técnicas y administrativas, no se ha concluido en el trimestre a informar. Se espera que durante los siguientes trimestres del 2019, se concluya con el trabajo de extinción del FOSOL.

Asimismo se informa, a raíz de la acta de transferencia de la administración del FAPES, seguimos en el análisis del patrimonio no comprometido, para que se lleven a cabo las acciones correspondientes para su transferencia, al beneficiario que es el Fondo Nuevo Sonora (FNS), según el decreto de extinción del 23 de agosto de 2010, donde establece en su artículo 4° el beneficiario de dicho patrimonio.

Postura fiscal ETCA-IV-01

Como se observa en el formato ETCA-IV-01 denominado "Indicadores de Postura Fiscal", el balance manifestado, tanto en la columna de Devengado y Pagado, corresponde al subsidio pendiente de recaudar por parte del Gobierno del Estado de Sonora, para cubrir las partidas de Seguridad Social (ISSSTESON) y deducciones al personal, que se encuentran registradas en el pasivo del SAEBE, ya que únicamente se ha recibido y pagado por el capítulo 1000, el neto de sueldos y salarios que es depositado vía electrónica al personal.

| | |
|--|---------------------|
| Ingresos recaudados para el capítulo 1000 | \$1,227,609.31 |
| Egreso pagado capítulo 1000 | <u>1,093,339.20</u> |
| Subsidio pendiente de recaudar | 134,270.11 |
| | |
| Ingresos recaudados para el capítulo 2000 y 3000 | \$252,000.00 |
| Egreso pagado capítulo 2000 y 3000 | <u>215,948.16</u> |
| Subsidio disponible | 36,051.84 |

Relación de Bienes que componen su Patrimonio (ETCA-IV-04):

Existe una diferencia de \$7,068.23 entre la suma de los importes reflejados en Bienes muebles y Activos Intangibles en el Estado de Situación Financiera (ETCA-I-01), la cual corresponde a Bienes muebles por enajenar de Entidades en Extinción, como se puede observar en la nota 4 de Bienes Muebles e intangibles. Estos no son considerados en plantilla ETCA-IV-04, ya que son exclusivamente para la enajenación. Estos serán integrados a los bienes muebles del SAEBE, en caso de que éste último requiera para su operación, solicitando autorización a través del Consejo Directivo.

 Carlos Alberto Bustamante Córdova
 Coordinador General

 Humberto Aarón Salcido Sánchez
 Subdirector de Operación y Contabilidad



GOBIERNO
DEL ESTADO
DE SONORA

Fideicomiso de Transporte Metropolitano del Estado de Sonora

Sistema Estatal de Evaluación
Estado de Situación Financiera
Fideicomiso del Transporte Metropolitano del Estado de Sonora
Al 30 de Junio de 2019
(PESOS)

ETCA-I-01

TRIMESTRE: Segundo del 2019

| ACTIVO | 2019 | 2018 | PASIVO | 2019 | 2018 |
|---|-------------------|-------------------|---|----------------------|----------------------|
| Activo Circulante | | | Pasivo Circulante | | |
| Efectivo y Equivalentes | - | - | Cuentas por Pagar a Corto Plazo | 33,650.00 | 33,650.00 |
| Derechos a Recibir Efectivo o Equivalentes | - | - | Documentos por Pagar a Corto Plazo | - | - |
| Derechos a Recibir Bienes o Servicios | - | - | Porción a Corto Plazo de la Deuda Pública a Largo Plazo | - | - |
| Inventarios | - | - | Títulos y Valores a Corto Plazo | - | - |
| Almacenes | - | - | Pasivos Diferidos a Corto Plazo | - | - |
| Estimación por Pérdida o Deterioro de Activos Circulantes | - | - | Fondos y Bienes de Terceros en Garantía y/o Administración a Corto Plazo | - | - |
| Otros Activos Circulantes | 145,383.51 | 145,383.51 | Provisiones a Corto Plazo | - | - |
| | | | Otros Pasivos a Corto Plazo | - | - |
| Total de Activos Circulantes | 145,383.51 | 145,383.51 | Total de Pasivos Circulantes | 33,650.00 | 33,650.00 |
| Activo No Circulante | | | Pasivo No Circulante | | |
| Inversiones Financieras a Largo Plazo | - | - | Cuentas por Pagar a Largo Plazo | - | - |
| Derechos a Recibir Efectivo o Equivalentes a Largo Plazo | - | - | Documentos por Pagar a Largo Plazo | - | - |
| Bienes Inmuebles, Infraestructura y Construcciones en Proceso | - | - | Deuda Pública a Largo Plazo | - | - |
| Bienes Muebles | - | - | Pasivos Diferidos a Largo Plazo | - | - |
| Activos Intangibles | - | - | Fondos y Bienes de Terceros en Garantía y/o en Administración a Largo Plazo | - | - |
| Depreciación, Deterioro y Amortización Acumulada de Bienes | - | - | Provisiones a Largo Plazo | - | - |
| Activos Diferidos | - | - | | | |
| Estimación por Pérdida o Deterioro de Activos no Circulantes | - | - | | | |
| Otros Activos no Circulantes | - | - | | | |
| Total de Activos No Circulantes | - | - | Total de Pasivos No Circulantes | - | - |
| Total de Activos | 145,383.51 | 145,383.51 | Total de Pasivo | 33,650.00 | 33,650.00 |
| | | | Hacienda Pública/Patrimonio | | |
| | | | Hacienda Pública/Patrimonio Contribuido | - | 12,717,229.38 |
| | | | Aportaciones | - | - |
| | | | Donaciones de Capital | - | - |
| | | | | - | 12,717,229.38 |
| | | | Actualización de la Hacienda Pública/Patrimonio | | |
| | | | Hacienda Pública/Patrimonio Generado | 12,828,962.89 | 12,828,962.89 |
| | | | Resultados del Ejercicio (Ahorro/ Desahorro) | - | - |
| | | | Resultados de Ejercicios Anteriores | 12,828,962.89 | 12,828,962.89 |
| | | | Revalúos | - | - |
| | | | Reservas | - | - |
| | | | Rectificaciones de Resultados de Ejercicios Anteriores | - | - |
| | | | Exceso o Insuficiencia en la Actualización de la Hacienda Pública/Patrimonio | - | - |
| | | | Resultado por Posición Monetaria | - | - |
| | | | Resultado por Tenencia de Activos no Monetarios | - | - |
| | | | Total Hacienda Pública/Patrimonio | 111,733.51 | 111,733.51 |
| | | | Total de Pasivo y Hacienda Pública/Patrimonio | 145,383.51 | 145,383.51 |

"Bajo protesta de decir verdad declaramos que los Estados Financieros y sus Notas, son razonablemente correctos y son responsabilidad del emisor"

Lic. Erika Verdugo
Directora de Operaciones Financieras

Lic. Luis Fernando Pérez Pumarino
Titular

Sistema Estatal de Evaluación
Estado de Situación Financiera - Detallado - LDF
Fideicomiso del Transporte Metropolitano del Estado de Sonora
Al 31 de Diciembre de 2018 y al 30 de Junio de 2019 (b)

ETCA-I-02

TRIMESTRE: Segundo del 2019

(PESOS)

| Concepto (c) | 2019 | 31 de diciembre de 2018 | Concepto (c) | 2019 | 31 de diciembre de 2018 |
|--|------------|-------------------------|--|-----------|-------------------------|
| ACTIVO | | | PASIVO | | |
| Activo Circulante | | | Pasivo Circulante | | |
| a. Efectivo y Equivalentes (a=a1+a2+a3+a4+a5+a6+a7) | 145,383.51 | 145,383.51 | a. Cuentas por Pagar a Corto Plazo (a=a1+a2+a3+a4+a5+a6+a7+a8+a9) | 33,650.00 | 33,650.00 |
| a1) Efectivo | 145,383.51 | 145,383.51 | a1) Servicios Personales por Pagar a Corto Plazo | | |
| a2) Bancos/Tesorería | | | a2) Proveedores por Pagar a Corto Plazo | 33,650.00 | 33,650.00 |
| a3) Bancos/Dependencias y Otros | | | a3) Contratistas por Obras Públicas por Pagar a Corto Plazo | | |
| a4) Inversiones Temporales (Hasta 3 meses) | | | a4) Participaciones y Aportaciones por Pagar a Corto Plazo | | |
| a5) Fondos con Afectación Específica | | | a5) Transferencias Otorgadas por Pagar a Corto Plazo | | |
| a6) Depósitos de Fondos de Terceros en Garantía y/o Administración | | | a6) Intereses, Comisiones y Otros Gastos de la Deuda Pública por Pagar a Corto Plazo | | |
| a7) Otros Efectivos y Equivalentes | | | a7) Retenciones y Contribuciones por Pagar a Corto Plazo | | |
| b. Derechos a Recibir Efectivo o Equivalentes (b=b1+b2+b3+b4+b5+b6+b7) | | | a8) Devoluciones de la Ley de Ingresos por Pagar a Corto Plazo | | |
| b1) Inversiones Financieras de Corto Plazo | | | a9) Otras Cuentas por Pagar a Corto Plazo | | |
| b2) Cuentas por Cobrar a Corto Plazo | | | b. Documentos por Pagar a Corto Plazo (b=b1+b2+b3) | | |
| b3) Deudores Diversos por Cobrar a Corto Plazo | | | b1) Documentos Comerciales por Pagar a Corto Plazo | | |
| b4) Ingresos por Recuperar a Corto Plazo | | | b2) Documentos con Contratistas por Obras Públicas por Pagar a Corto Plazo | | |
| b5) Deudores por Anticipos de la Tesorería a Corto Plazo | | | b3) Otros Documentos por Pagar a Corto Plazo | | |
| b6) Préstamos Otorgados a Corto Plazo | | | c. Porción a Corto Plazo de la Deuda Pública a Largo Plazo (c=c1+c2) | | |
| b7) Otros Derechos a Recibir Efectivo o Equivalentes a Corto Plazo | | | c1) Porción a Corto Plazo de la Deuda Pública | | |
| c. Derechos a Recibir Bienes o Servicios (c=c1+c2+c3+c4+c5) | | | c2) Porción a Corto Plazo de Arrendamiento Financiero | | |
| c1) Anticipo a Proveedores por Adquisición de Bienes y Prestación de Servicios a Corto Plazo | | | d. Títulos y Valores a Corto Plazo | | |
| c2) Anticipo a Proveedores por Adquisición de Bienes Inmuebles y Muebles a Corto Plazo | | | e. Pasivos Diferidos a Corto Plazo (e=e1+e2+e3) | | |
| c3) Anticipo a Proveedores por Adquisición de Bienes Intangibles a Corto Plazo | | | e1) Ingresos Cobrados por Adelantado a Corto Plazo | | |
| c4) Anticipo a Contratistas por Obras Públicas a Corto Plazo | | | e2) Intereses Cobrados por Adelantado a Corto Plazo | | |
| c5) Otros Derechos a Recibir Bienes o Servicios a Corto Plazo | | | e3) Otros Pasivos Diferidos a Corto Plazo | | |
| d. Inventarios (d=d1+d2+d3+d4+d5) | | | f. Fondos y Bienes de Terceros en Garantía y/o Administración a Corto Plazo (f=f1+f2+f3+f4+f5+f6) | | |
| d1) Inventario de Mercancías para Venta | | | f1) Fondos en Garantía a Corto Plazo | | |
| d2) Inventario de Mercancías Terminadas | | | f2) Fondos en Administración a Corto Plazo | | |
| d3) Inventario de Mercancías en Proceso de Elaboración | | | f3) Fondos Contingentes a Corto Plazo | | |
| d4) Inventario de Materias Primas, Materiales y Suministros para Producción | | | f4) Fondos de Fideicomisos, Mandatos y Contratos Análogos a Corto Plazo | | |
| d5) Bienes en Tránsito | | | f5) Otros Fondos de Terceros en Garantía y/o Administración a Corto Plazo | | |
| e. Almacenes | | | f6) Valores y Bienes en Garantía a Corto Plazo | | |

| Concepto (c) | 2019 | 31 de diciembre de 2018 | Concepto (c) | 2019 | 31 de diciembre de 2018 |
|--|-------------------|-------------------------|--|----------------------|-------------------------|
| f. Estimación por Pérdida o Deterioro de Activos Circulantes (f=f1+f2) | | | g. Provisiones a Corto Plazo (g=g1+g2+g3) | | |
| f1) Estimaciones para Cuentas Incobrables por Derechos a Recibir Efectivo o Equivalentes | | | g1) Provisión para Demandas y Juicios a Corto Plazo | | |
| f2) Estimación por Deterioro de Inventarios | | | g2) Provisión para Contingencias a Corto Plazo | | |
| g. Otros Activos Circulantes (g=g1+g2+g3+g4) | | | g3) Otras Provisiones a Corto Plazo | | |
| g1) Valores en Garantía | | | h. Otros Pasivos a Corto Plazo (h=h1+h2+h3) | | |
| g2) Bienes en Garantía (excluye depósitos de fondos) | | | h1) Ingresos por Clasificar | | |
| g3) Bienes Derivados de Embargos, Decomisos, Aseguramientos y Dación en Pago | | | h2) Recaudación por Participar | | |
| g4) Adquisición con Fondos de Terceros | | | h3) Otros Pasivos Circulantes | | |
| IA. Total de Activos Circulantes (IA = a + b + c + d + e + f + g) | 145,383.51 | 145,383.51 | IIA. Total de Pasivos Circulantes (IIA = a + b + c + d + e + f + g + h) | 33,650.00 | 33,650.00 |
| Activo No Circulante | | | Pasivo No Circulante | | |
| a. Inversiones Financieras a Largo Plazo | | | a. Cuentas por Pagar a Largo Plazo | | |
| b. Derechos a Recibir Efectivo o Equivalentes a Largo Plazo | | | b. Documentos por Pagar a Largo Plazo | | |
| c. Bienes Inmuebles, Infraestructura y Construcciones en Proceso | | | c. Deuda Pública a Largo Plazo | | |
| d. Bienes Muebles | | | d. Pasivos Diferidos a Largo Plazo | | |
| e. Activos Intangibles | | | e. Fondos y Bienes de Terceros en Garantía y/o en Administración a Largo Plazo | | |
| f. Depreciación, Deterioro y Amortización Acumulada de Bienes | | | f. Provisiones a Largo Plazo | | |
| g. Activos Diferidos | | | | | |
| h. Estimación por Pérdida o Deterioro de Activos no Circulantes | | | II B. Total de Pasivos No Circulantes (II B=a + b + c + d + e + f) | | |
| i. Otros Activos no Circulantes | | | | | |
| IB. Total de Activos No Circulantes (IB = a + b + c + d + e + f + g + h + i) | | | II. Total del Pasivo (II = IIA + II B) | 33,650.00 | 33,650.00 |
| I. Total del Activo (I = IA + IB) | 145,383.51 | 145,383.51 | HACIENDA PÚBLICA/PATRIMONIO | | |
| | | | IIIA. Hacienda Pública/Patrimonio Contribuido (IIIA =a +b+c) | 12,717,229.38 | 12,717,229.38 |
| | | | a. Aportaciones | | |
| | | | b. Donaciones de Capital | | |
| | | | c. Actualización de la Hacienda Pública/Patrimonio | 12,717,229.38 | 12,717,229.38 |
| | | | IIIB. Hacienda Pública/Patrimonio Generado (IIIB = a + b + c + d + e) | 12,828,962.89 | 12,828,962.89 |
| | | | a. Resultados del Ejercicio (Ahorro/ Desahorro) | | |
| | | | b. Resultados de Ejercicios Anteriores | 12,828,962.89 | 12,828,962.89 |
| | | | c. Revalúos | | |
| | | | d. Reservas | | |
| | | | e. Rectificaciones de Resultados de Ejercicios Anteriores | | |
| | | | IIIC. Exceso o Insuficiencia en la Actualización de la Hacienda Pública/Patrimonio (IIIC=a+b) | | |
| | | | a. Resultado por Posición Monetaria | | |
| | | | b. Resultado por Tenencia de Activos no Monetarios | | |
| | | | III. Total Hacienda Pública/Patrimonio (III = IIIA + IIIB + IIIC) | 111,733.51 | 111,733.51 |
| | | | IV. T. Total del Pasivo y Hacienda Pública/Patrimonio (IV =II+III) | 145,383.51 | 145,383.51 |

Lic. Erika Verdugo
Directora de Operaciones Financieras

Lic. Luis Fernando Pérez Pumarino
Titular

Sistema Estatal de Evaluación
Estado de Actividades
Fideicomiso del Transporte Metropolitano del Estado de Sonora
Del 01 de Enero al 30 de Junio de 2019
(PESOS)

ETCA-I-03

TRIMESTRE: Segundo del 2019

| | 2019 | 2018 |
|--|------|------|
| INGRESOS Y OTROS BENEFICIOS | | |
| Ingresos de la Gestión: | - | - |
| Impuestos | - | - |
| Cuotas y Aportaciones de Seguridad Social | - | - |
| Contribuciones de Mejoras | - | - |
| Derechos | - | - |
| Productos de Tipo Corriente | - | - |
| Aprovechamientos de Tipo Corriente | - | - |
| Ingresos por Venta de Bienes y Servicios | - | - |
| Ingresos no Comprendidos en las Fracciones de la Ley de Ingresos Causados en Ejercicios Fiscales Anteriores Pendientes de Liquidación o Pago | - | - |
| Participaciones, Aportaciones, Transferencias, Asignaciones, Subsidios y Otras Ayudas | - | - |
| Participaciones y Aportaciones | - | - |
| Transferencia, Asignaciones, Subsidios y Otras Ayudas | - | - |
| Otros Ingresos y Beneficios | - | - |
| Ingresos Financieros | - | - |
| Incremento por Variación de Inventarios | - | - |
| Disminución del Exceso de Estimaciones por Pérdida o Deterioro u Obsolescencia | - | - |
| Disminución del Exceso de Provisiones | - | - |
| Otros Ingresos y Beneficios Varios | - | - |
| Total de Ingresos y Otros Beneficios | - | - |
| GASTOS Y OTRAS PÉRDIDAS | - | - |
| Gastos de Funcionamiento | - | - |
| Servicios Personales | - | - |
| Materiales y Suministros | - | - |
| Servicios Generales | - | - |
| Transferencias, Asignaciones, Subsidios y Otras Ayudas | - | - |
| Transferencias Internas y Asignaciones al Sector Público | - | - |
| Transferencias al Resto del Sector Público | - | - |
| Subsidios y Subvenciones | - | - |
| Ayudas Sociales | - | - |
| Pensiones y Jubilaciones | - | - |
| Transferencias a Fideicomisos, Mandatos y Contratos Análogos | - | - |
| Transferencias a la Seguridad Social | - | - |
| Donativos | - | - |
| Transferencias al Exterior | - | - |
| Participaciones y Aportaciones | - | - |
| Participaciones | - | - |
| Aportaciones | - | - |
| Convenios | - | - |
| Intereses, Comisiones y Otros Gastos de la Deuda Pública | - | - |
| Intereses de la Deuda Pública | - | - |
| Comisiones de la Deuda Pública | - | - |
| Gastos de la Deuda Pública | - | - |
| Costo por Coberturas | - | - |
| Apoyos Financieros | - | - |
| Otros Gastos y Pérdidas Extraordinarias | - | - |
| Estimaciones, Depreciaciones, Deterioros, Obsolescencia y Amortizaciones | - | - |
| Provisiones | - | - |
| Disminución de Inventarios | - | - |
| Aumento por Insuficiencia de Estimaciones por Pérdida o Deterioro y Obsolescencia | - | - |
| Aumento por Insuficiencia de Provisiones | - | - |
| Otros Gastos | - | - |
| Inversión Pública | - | - |
| Inversión Pública no Capitalizable | - | - |
| Total de Gastos y Otras Pérdidas | - | - |
| Resultados del Ejercicio (Ahorro/Desahorro) | - | - |

Bajo protesta de decir verdad declaramos que los Estados Financieros y sus Notas, son razonablemente correctos y son responsabilidad del emisor

** NADA QUE INFORMAR EN ESTE APARTADO

Lic. Erika Verdugo
Directora de Operaciones Financieras

Lic. Luis Fernando Pérez Pumarino
Titular

Fideicomiso del Transporte Metropolitano del Estado de Sonora
 Estado de Variación en la Hacienda Pública
 Del 01 de Enero al 30 de Junio de 2019

ETCA-I-04

TRIMESTRE: Segundo del 2019

| Concepto | Hacienda Pública / Patrimonio Contribuido | Hacienda Pública / Patrimonio Generado de Ejercicios Anteriores | Hacienda Pública / Patrimonio Generado del Ejercicio | Exceso o Insuficiencia en la Actualización de la Hacienda Pública / Patrimonio | Total |
|--|---|---|--|--|-----------------|
| Hacienda Pública / Patrimonio Contribuido Neto de 2017 | - 12,717,229.38 | | | | - 12,717,229.38 |
| Aportaciones | | | | | - |
| Donaciones de Capital | | | | | - |
| Actualización de la Hacienda Pública/Patrimonio | - 12,717,229.38 | | | | - 12,717,229.38 |
| Hacienda Pública / Patrimonio Generado Neto de 2017 | | 12,828,962.89 | - | | 12,828,962.89 |
| Resultados del Ejercicio (Ahorro/Desahorro) | | | | | - |
| Resultados de Ejercicios Anteriores | | 12,828,962.89 | | | 12,828,962.89 |
| Revalúos | | | | | - |
| Reservas | | | | | - |
| Rectificaciones de Resultados de Ejercicios Anteriores | | | | | - |
| Exceso o Insuficiencia en la Actualización de la Hacienda Pública / Patrimonio Neto de 2017 | | | | - | - |
| Resultado por Posición Monetaria | | | | | - |
| Resultado por Tenencia de Activos no Monetarios | | | | | - |
| Hacienda Pública / Patrimonio Neto Final de 2017 | - 12,717,229.38 | 12,828,962.89 | - | - | 111,733.51 |
| Cambios en la Hacienda Pública / Patrimonio Contribuido Neto de 2018 | - | | | | - |
| Aportaciones | | | | | - |
| Donaciones de Capital | | | | | - |
| Actualización de la Hacienda Pública/Patrimonio | | | | | - |
| Variaciones de la Hacienda Pública / Patrimonio Generado Neto de 2018 | | 12,828,962.89 | - 12,828,962.89 | | - |
| Resultados del Ejercicio (Ahorro/Desahorro) | | | | | - |
| Resultados de Ejercicios Anteriores | | 12,828,962.89 | - 12,828,962.89 | | - |
| Revalúos | | | | | - |
| Reservas | | | | | - |
| Rectificaciones de Resultados de Ejercicios Anteriores | | | | | - |
| Cambios en el Exceso o Insuficiencia en la Actualización de la Hacienda Pública / Patrimonio Neto de 2018 | | | | - | - |
| Resultado por Posición Monetaria | | | | | - |
| Resultado por Tenencia de Activos no Monetarios | | | | | - |
| Hacienda Pública / Patrimonio Neto Final de 2018 | - 12,717,229.38 | 25,657,925.78 | - 12,828,962.89 | - | 111,733.51 |

Lic. Erika Verdugo
 Directora de Operaciones Financieras

Lic. Luis Fernando Pérez Pumarino
 Titular

Sistema Estatal de Evaluación
Estado de Cambios en la Situación Financiera
Fideicomiso del Transporte Metropolitano del Estado de Sonora
Del 01 de Enero al 30 de Junio de 2019
(PESOS)

ETCA-I-05

TRIMESTRE: Segundo del 2019

| | <u>Origen</u> | <u>Aplicación</u> |
|--|-----------------------|-------------------|
| Activo | 145,383.51 | 0.00 |
| Activo Circulante | 145,383.51 | 0.00 |
| Efectivo y Equivalentes | 145,383.51 | |
| Derechos a Recibir Efectivo o Equivalentes | | |
| Derechos a Recibir Bienes o Servicios | | |
| Inventario | | |
| Almacenes | | |
| Estimación por Pérdida o Deterioro de Activos Circulantes | | |
| Otros Activos Circulantes | | |
| Activo No Circulante | 0.00 | 0.00 |
| Inversiones Financieras a Largo Plazo | | |
| Derechos a Recibir Efectivo o Equivalentes a Largo Plazo | | |
| Bienes Inmuebles, Infraestructura y Construcciones en Proceso | | |
| Bienes Muebles | | |
| Activos Intangibles | | |
| Depreciación, Deterioro y Amortización Acumulada de Bienes | | |
| Activos Diferidos | | |
| Estimación por Pérdida o Deterioro de Activos no Circulantes | | |
| Otros Activos no Circulantes | | |
| Pasivo | 33,650.00 | 0.00 |
| Pasivo Circulante | 33,650.00 | 0.00 |
| Cuentas por Pagar a Corto Plazo | | |
| Documentos por Pagar a Corto Plazo | 33,650.00 | |
| Porción a Corto Plazo de la Deuda Pública a Largo Plazo | | |
| Títulos y Valores a Corto Plazo | | |
| Pasivos Diferidos a Corto Plazo | | |
| Fondos y Bienes de Terceros en Garantía y/o Administración a Corto Plazo | | |
| Provisiones a Corto Plazo | | |
| Otros Pasivos a Corto Plazo | | |
| Pasivo No Circulante | 0.00 | 0.00 |
| Cuentas por Pagar a Largo Plazo | | |
| Documentos por Pagar a Largo Plazo | | |
| Deuda Pública a Largo Plazo | | |
| Pasivos Diferidos a Largo Plazo | | |
| Fondos y Bienes de Terceros en Garantía y/o en Administración a Largo Plazo | | |
| Provisiones a Largo Plazo | | |
| HACIENDA PUBLICA/PATRIMONIO | 111,365.59 | 0.00 |
| Hacienda Pública/Patrimonio Contribuido | -12,717,229.38 | 0.00 |
| Aportaciones | | |
| Donaciones de Capital | | |
| Actualización de la Hacienda Pública/Patrimonio | -12,717,229.38 | |
| Hacienda Pública/Patrimonio Generado | 12,828,594.97 | 0.00 |
| Resultados del Ejercicio (Ahorro/ Desahorro) | | |
| Resultados de Ejercicios Anteriores | 12,828,594.97 | |
| Revalúos | | |
| Reservas | | |
| Rectificaciones de Resultados de Ejercicios Anteriores | | |
| Excesos o Insuficiencia en la Actualización de la Hacienda Pública/Patrimonio | 0.00 | 0.00 |
| Resultado por Posición Monetaria | | |
| Resultado por Tenencia de Activos no Monetarios | | |

Bajo protesta de decir verdad declaramos que los Estados Financieros y sus Notas, son razonablemente correctos y son responsabilidad del emisor

** NADA QUE INFORMAR EN ESTE APARTADO

Lic. Erika Verdugo
Directora de Operaciones Financieras

Lic. Luis Fernando Pérez Pumarino
Titular

Sistema Estatal de Evaluación
Estado de Flujos de Efectivo
Fideicomiso del Transporte Metropolitano del Estado de Sonora
Al 30 de Junio de 2019
(PESOS)

ETCA-I-06

TRIMESTRE: Segundo del 2019

| Concepto | 2019 | 2018 |
|---|------|------|
| Flujos de Efectivo de las Actividades de Operación | | |
| Origen | 0.00 | 0.00 |
| Impuestos | | |
| Cuotas y Aportaciones de Seguridad Social | | |
| Contribuciones de mejoras | | |
| Derechos | | |
| Productos de Tipo Corriente | | |
| Aprovechamientos de Tipo Corriente | | |
| Ingresos por Venta de Bienes y Servicios | | |
| Ingresos no Comprendidos en las Fracciones de la Ley de Ingresos Causados en Ejercicios Fiscales Anteriores | | |
| Pendientes de Liquidación o Pago | | |
| Participaciones y Aportaciones | | |
| Transferencias, Asignaciones y Subsidios y Otras Ayudas | | |
| Otros Orígenes de Operación | | |
| Aplicación | 0.00 | 0.00 |
| Servicios Personales | | |
| Materiales y Suministros | | |
| Servicios Generales | | |
| Transferencias Internas y Asignaciones al Sector Público | | |
| Transferencias al resto del Sector Público | | |
| Subsidios y Subvenciones | | |
| Ayudas Sociales | | |
| Pensiones y Jubilaciones | | |
| Transferencias a Fideicomisos, Mandatos y Contratos Análogos | | |
| Transferencias a la Seguridad Social | | |
| Donativos | | |
| Transferencias al Exterior | | |
| Participaciones | | |
| Aportaciones | | |
| Convenios | | |
| Otras Aplicaciones de Operación | | |
| Flujos Netos de Efectivo por Actividades de Operación | 0.00 | 0.00 |
| Flujos de Efectivo de las Actividades de Inversión | | |
| Origen | 0.00 | 0.00 |
| Bienes Inmuebles, Infraestructura y Construcciones en Proceso | | |
| Bienes Muebles | | |
| Otros Orígenes de Inversión | | |
| Aplicación | 0.00 | 0.00 |
| Bienes Inmuebles, Infraestructura y Construcciones en Proceso | | |
| Bienes Muebles | | |
| Otras Aplicaciones de Inversión | | |
| Flujos Netos de Efectivo por Actividades de Inversión | 0.00 | 0.00 |
| Flujo de Efectivo de las Actividades de Financiamiento | | |
| Origen | 0.00 | 0.00 |
| Endeudamiento Neto | | |
| Interno | | |
| Externo | | |
| Otros Orígenes de Financiamiento | | |
| Aplicación | 0.00 | 0.00 |
| Servicios de la Deuda | | |
| Interno | | |
| Externo | | |
| Otras Aplicaciones de Financiamiento | | |
| Flujos netos de Efectivo por Actividades de Financiamiento | 0.00 | 0.00 |
| Incremento/Disminución Neta en el Efectivo y Equivalentes al Efectivo | 0.00 | 0.00 |
| Efectivo y Equivalentes al Efectivo al Inicio del Ejercicio | | |
| Efectivo y Equivalentes al Efectivo al Final del Ejercicio | 0.00 | 0.00 |

Bajo protesta de decir verdad declaramos que los Estados Financieros y sus Notas, son razonablemente correctos y son responsabilidad del emisor

** NADA QUE INFORMAR EN ESTE APARTADO

 Lic. Erika Verdugo
 Directora de Operaciones Financieras

 Lic. Luis Fernando Pérez Pumarino
 Titular

Sistema Estatal de Evaluación

ETCA-I-07

Estado Analítico del Activo

Fideicomiso del Transporte Metropolitano del Estado de Sonora

Del 01 de Enero al 30 de Junio de 2019

(PESOS)

TRIMESTRE: Segundo del 2019

| Concepto | Saldo Inicial 1 | Cargos del Periodo 2 | Abonos del Periodo 3 | Saldo Final 4 (1+2-3) | Variación del Periodo (4-1) |
|---|--------------------|-------------------------|-------------------------|--------------------------|--------------------------------|
| ACTIVO | 145,383.51 | 0.00 | 0.00 | 145,383.51 | 0.00 |
| Activo Circulante | 145,383.51 | 0.00 | 0.00 | 145,383.51 | 0.00 |
| Efectivo y Equivalentes | 145,383.51 | | | 145,383.51 | 0.00 |
| Derechos a Recibir Efectivo o Equivalentes | | | | 0.00 | 0.00 |
| Derechos a Recibir Bienes o Servicios | | | | 0.00 | 0.00 |
| Inventarios | | | | 0.00 | 0.00 |
| Almacenes | | | | 0.00 | 0.00 |
| Estimación por Pérdida o Deterioro de Activos Circulantes | | | | 0.00 | 0.00 |
| Otros Activos Circulantes | | | | 0.00 | 0.00 |
| Activo No Circulante | 0.00 | 0.00 | 0.00 | 0.00 | 0.00 |
| Inversiones Financieras a Largo Plazo | | | | 0.00 | 0.00 |
| Derechos a Recibir Efectivo o Equivalentes a Largo Plazo | | | | 0.00 | 0.00 |
| Bienes Inmuebles, Infraestructura y Construcciones en Proceso | | | | 0.00 | 0.00 |
| Bienes Muebles | | | | 0.00 | 0.00 |
| Activos Intangibles | | | | 0.00 | 0.00 |
| Depreciación, Deterioro y Amortización Acumulada de Bienes | | | | 0.00 | 0.00 |
| Activos Diferidos | | | | 0.00 | 0.00 |
| Estimación por Pérdida o Deterioro de Activos no Circulantes | | | | 0.00 | 0.00 |
| Otros Activos no Circulantes | | | | 0.00 | 0.00 |

Bajo protesta de decir verdad declaramos que los Estados Financieros y sus Notas, son razonablemente correctos y son responsabilidad del emisor

** NADA QUE INFORMAR

Lic. Erika Verdugo
Directora de Operaciones Financieras

Lic. Luis Fernando Pérez Pumarino
Titular

Sistema Estatal de Evaluación
Estado Analítico de la Deuda y Otros Pasivos
Fideicomiso del Transporte Metropolitano del Estado de Sonora
Del 01 de Enero al 30 de Junio de 2019

ETCA-I-08

(PESOS)

TRIMESTRE: Segundo del 2019

| DENOMINACIÓN DE LAS DEUDAS | MONEDA DE CONTRATACIÓN | INSTITUCIÓN O PAÍS ACREEDOR | SALDO INICIAL DEL PERIODO | SALDO FINAL DEL PERIODO |
|--|------------------------|-----------------------------|---------------------------|-------------------------|
| DEUDA PÚBLICA | | | | |
| Corto Plazo | | | | |
| Deuda Interna | | | 0.00 | 0.00 |
| Instituciones de Crédito | | | 0.00 | 0.00 |
| Títulos y Valores | | | | |
| Arrendamientos Financieros | | | | |
| Deuda Externa | | | 0.00 | 0.00 |
| Organismos Financieros Internacionales | | | 0.00 | |
| Deuda Bilateral | | | | |
| Títulos y Valores | | | | |
| Arrendamientos Financieros | | | | |
| <i>Subtotal Corto Plazo</i> | | | <i>0.00</i> | <i>0.00</i> |
| Largo Plazo | | | | |
| Deuda Interna | | | 0.00 | 0.00 |
| Instituciones de Crédito | | | | |
| Títulos y Valores | | | | |
| Arrendamientos Financieros | | | | |
| Deuda Externa | | | 0.00 | 0.00 |
| Organismos Financieros Internacionales | | | | |
| Deuda Bilateral | | | | |
| Títulos y Valores | | | | |
| Arrendamientos Financieros | | | | |
| <i>Subtotal Largo Plazo</i> | | | <i>0.00</i> | <i>0.00</i> |
| Otros Pasivos | | | 33,650.00 | 33,650.00 |
| Total Deuda y Otros Pasivos | | | 33,650.00 | 33,650.00 |

Bajo protesta de decir verdad declaramos que los Estados Financieros y sus Notas, son razonablemente correctos y son responsabilidad del emisor

**** NADA QUE INFORMAR**

Lic. Erika Verdugo

Lic. Luis Fernando Pérez Pumarino

Sistema Estatal de Evaluación
Informe Analítico de la Deuda Pública y Otros Pasivos - LDF
Fideicomiso del Transporte Metropolitano del Estado de Sonora
Del 01 de Enero al 30 de Junio de 2019

ETCA-I-09

(PESOS)

TRIMESTRE: Segundo del 2019

| Denominación de la Deuda Pública y Otros Pasivos (c) | Saldo al 31 de diciembre de 2017(d) | Disposiciones del Periodo (e) | Amortizaciones del Periodo (f) | Revaluaciones, Reclasificaciones y Otros Ajustes (g) | Saldo Final del Periodo (h) h=d+e-f+g | Pago de Intereses del Periodo (i) | Pago de Comisiones y demás costos asociados durante el Periodo (j) |
|---|---|----------------------------------|-----------------------------------|--|---|--------------------------------------|---|
| 1. Deuda Pública (1=A+B) | | | | | | | |
| A. Corto Plazo (A=a1+a2+a3) | | | | | | | |
| a1) Instituciones de Crédito | | | | | | | |
| a2) Títulos y Valores | | | | | | | |
| a3) Arrendamientos Financieros | | | | | | | |
| B. Largo Plazo (B=b1+b2+b3) | | | | | | | |
| b1) Instituciones de Crédito | | | | | | | |
| b2) Títulos y Valores | | | | | | | |
| b3) Arrendamientos Financieros | | | | | | | |
| 2. Otros Pasivos | 33,650.00 | | | | 33,650.00 | | |
| 3. Total de la Deuda Pública y Otros Pasivos (3=1+2) | 33,650.00 | | | | 33,650.00 | | |
| 4. Deuda Contingente 1 (informativo) | | | | | | | |
| A. Deuda Contingente 1 | | | | | | | |
| B. Deuda Contingente 2 | | | | | | | |
| C. Deuda Contingente XX | | | | | | | |
| 5. Valor de Instrumentos Bono Cupón Cero 2 (Informativo) | | | | | | | |
| A. Instrumento Bono Cupón Cero 1 | | | | | | | |
| B. Instrumento Bono Cupón Cero 2 | | | | | | | |
| C. Instrumento Bono Cupón Cero XX | | | | | | | |

1 Se refiere a cualquier Financiamiento sin fuente o garantía de pago definida, que sea asumida de manera solidaria o subsidiaria por las Entidades Federativas con sus Municipios, organismos descentralizados y empresas de participación estatal mayoritaria y fideicomisos, locales o municipales, y por los Municipios con sus respectivos organismos descentralizados y empresas de participación municipal mayoritaria.

2 Se refiere al valor del Bono Cupón Cero que respalda el pago de los créditos asociados al mismo (Activo).

| Obligaciones a Corto Plazo (k) | Monto Contratado (l) | Plazo Pactado (m) | Tasa de Interés (n) | Comisiones y Costos Relacionados (o) | Tasa Efectiva (p) |
|--|-------------------------|-------------------------|------------------------|--|----------------------|
| 6. Obligaciones a Corto Plazo (Informativo) | | | | | |
| A. Crédito 1 | | | | | |
| B. Crédito 2 | | | | | |
| C. Crédito XX | | | | | |
| ** NADA QUE INFORMAR | | | | | |

Lic. Erika Verdugo
Directora de Operaciones Financieras

Lic. Luis Fernando Pérez Pumarino
Titular

Sistema Estatal de Evaluación
Informe Analítico de Obligaciones Diferentes de Financiamientos – LDF
Fideicomiso del Transporte Metropolitano del Estado de Sonora
Del 01 de Enero al 30 de Junio de 2019

ETCA-I-10

(PESOS)

TRIMESTRE: Segundo del 2019

| Denominación de las Obligaciones Diferentes de Financiamiento (c) | Fecha del Contrato (d) | Fecha de inicio de operación del proyecto (e) | Fecha de vencimiento (f) | Monto de la inversión pactado (g) | Plazo pactado (h) | Monto promedio mensual del pago de la contraprestación (i) | Monto promedio mensual del pago de la contraprestación correspondiente al pago de inversión (j) | Monto pagado de la inversión al XX de XXXXXX de 2018 (k) | Monto pagado de la inversión actualizado al XX de XXXXXX de 2018 (l) | Saldo pendiente por pagar de la inversión al XX de XXXXXX de 2018 (m = g - l) |
|--|------------------------|---|--------------------------|-----------------------------------|-------------------|--|---|--|--|---|
| A. Asociaciones Público Privadas (APP's) (A=a+b+c+d) | | | | | | | | | | |
| a) APP 1 | | | | | | | | | | |
| b) APP 2 | | | | | | | | | | |
| c) APP 3 | | | | | | | | | | |
| d) APP XX | | | | | | | | | | |
| B. Otros Instrumentos (B=a+b+c+d) | | | | | | | | | | |
| a) Otro Instrumento 1 | | | | | | | | | | |
| b) Otro Instrumento 2 | | | | | | | | | | |
| c) Otro Instrumento 3 | | | | | | | | | | |
| d) Otro Instrumento XX | | | | | | | | | | |
| C. Total de Obligaciones Diferentes de Financiamiento (C=A+B) | | | | | | | | | | |

** NADA QUE INFORMAR

 Lic. Erika Verdugo
 Directora de Operaciones Financieras

 Lic. Luis Fernando Pérez Pumarino
 Titular

Sistema Estatal de Evaluación
Informe sobre Pasivos Contingentes
Fideicomiso del Transporte Metropolitano del Estado de Sonora
Al 30 de Junio de 2019
(PESOS)

ETCA-I-11

TRIMESTRE: Segundo del 2019

A Corto Plazo

A Mediano Plazo

INFORME SOBRE PASIVOS CONTINGENTES: Informar las obligaciones que tienen su origen en

hechos específicos e independientes del pasado que en el futuro pueden ocurrir o no, y de

acuerdo con lo que acontezca, desaparecen o se convierten en pasivos reales por ejemplo,

juicios, garantías, avales, costos de planes de pensiones, jubilaciones, etc.

A Largo Plazo

Bajo protesta de decir verdad declaramos que los Estados Financieros y sus Notas, son razonablemente correctos y son responsabilidad del emisor

** NADA QUE INFORMAR

Lic. Erika Verdugo
Directora de Operaciones Financieras

Lic. Luis Fernando Pérez Pumarino
Titular

**Sistema Estatal de Evaluación
Notas a los Estados Financieros
FIDEICOMISO DE TRANSPORTE METROPOLITANO DEL ESTADO DE SONORA**

Al 30 de Junio de 2019

TRIMESTRE: Segundo Del 2019

(PESOS)

NOTAS DE DESGLOSE

1) NOTAS AL ESTADO DE SITUACION FINANCIERA.

ACTIVO

a) La Cuenta de efectivo y equivalentes se encuentra integrada por los siguientes conceptos:

| BANCO | CUENTA CONTABLE | CUENTA BANCARIA | IMPORTE DE EFECTIVO Y EQUIVALENTES |
|-------------|-----------------|-----------------|------------------------------------|
| Banorte S.A | 1-1120-01-02 | 0137372214 | 145,383.51 |

El rubro de efectivo y equivalentes en moneda nacional se expresa a su valor nominal y es diario.

PASIVO

b) Las cuentas por pagar se encuentran representadas de la siguiente manera:

| | | |
|----------------------------|--------------------------------------|-----------|
| Cta. Contable 2-2120-01-10 | Concesionarios Convenio de Extinción | 33,650.00 |
|----------------------------|--------------------------------------|-----------|

En esta cuenta no hay variación alguna.

2) NOTAS AL ESTADO DE ACTIVIDADES.

El ente no recibió ingresos ni se llevaron a cabo egresos, por lo cual no se desglosa información, dado que el fideicomiso se encuentra en proceso de extinción.

3) NOTAS AL ESTADO DE VARIACIONES EN LA HACIENDA PUBLICA/PATRIMONIO.

A continuación se menciona la integración del patrimonio:

| | |
|------------------------------------|----------------------|
| Patrimonio | - |
| Resultado de Ejercicios Anteriores | <u>12,828,962.89</u> |
| Total del Patrimonio | 111,733.51 |

NOTAS DE GESTION ADMINISTRATIVA

1.-Introduccion.

Los Estados Financieros del Fideicomiso de Transporte Metropolitano del Estado de Sonora, provee de información financiera a sus principales usuarios, la ciudadanía, a los administradores de la Secretaria de Hacienda que integra el Poder Ejecutivo del Gobierno del Estado, al H. Congreso del Estado de Sonora, a las Entidades Fiscalizadoras.

El objeto de este documento es la revelación del contexto y los aspectos económicos financieros más relevantes que influyeron en las decisiones del periodo y que deberán ser considerados en la elaboración de los estados financieros para la mayor comprensión de los mismos.

De esta manera se informa y explica la respuesta del Fondo a las condiciones relacionadas con la información financiera de cada periodo de gestión.

Los Estados Financieros del Fideicomiso de Transporte Metropolitano del Estado de Sonora son elaborados por la Dirección de Operaciones Financieras por medio del Departamento de Contabilidad y formulados con sustento a las disposiciones legales, normas contables y presupuestales del Estado, con avances en el apego a los criterios de armonización que dicta la Ley General de Contabilidad Gubernamental y las Normas y Metodologías para la Emisión de la Información Financiera y con la Estructura de los Estados Financieros básicos emitidos por el Consejo

**Sistema Estatal de Evaluación
Notas a los Estados Financieros
FIDEICOMISO DE TRANSPORTE METROPOLITANO DEL ESTADO DE SONORA**

Al 30 de Junio de 2019

TRIMESTRE: Segundo Del 2019

(PESOS)

Nacional de Armonización Contable (CONAC), siendo esta una fuente de información confiable, que facilita las tareas de evaluación y fiscalización del origen de los ingresos y del destino del gasto.

2.-Panorama Económico y Financiero.

Con respecto al entorno bajo el cual se desarrollan las operaciones el Fideicomiso de Transporte Metropolitano del Estado de Sonora, se presentan en una etapa de extinción del fideicomiso, el cual se está trabajando con el departamento jurídico.

3.-Autorización e Historia.

a) Fecha de creación del ente.

La creación de un Fideicomiso Público que se denomina "Fideicomiso de Transporte Metropolitano del Estado de Sonora" se llevó a cabo el 11 de Junio de 1998 Tomo SLXI Numero 47 Secc.III del Boletín Oficial, en el cual se tiene la finalidad específica de crear un mecanismo de solución, al complejo problema de endeudamiento y carteras vencidas que enfrentan los prestadores del servicio público del transporte de pasaje urbano y suburbano de la Entidad. Así como la de renovar las unidades por nuevas.

b) Principales cambios en su estructura.

*Se autoriza la extinción del Fideicomiso de Transporte Metropolitano del Estado de Sonora en base a lo publicado en el Boletín Oficial del Gobierno del Estado número 12 del 09 de Febrero de año 2006.

*Con relación al Fideicomiso de Transporte Metropolitano del Estado de Sonora, los recursos económicos obtenidos que conforman su patrimonio y los que se obtengan resultado de la recuperación de la cartera crediticia, pasara a formar parte del patrimonio del Fondo Estatal para la Modernización del Transporte, para que sean utilizados para el cumplimiento de su objeto, esto publicado en el Boletín Oficial del Gobierno del Estado número 33, Sección III, del 23 de Abril año 2009.

4.-Organización y Objeto Social.

a) Objeto Social:

El fideicomiso tendrá como objeto primordial, el lograr la liquidación de los pasivos que mantienen concesionarios de transporte público de pasaje urbano y suburbano, de forma tal que se logre retomar la viabilidad financiera necesaria para la óptima operación del servicio prestado por las unidades sobre las que gravitan elevados pasivos, bajo el esquema de arrendamiento/ factoraje financiero, así como procurar el financiamiento necesario para la reposición de las actuales unidades de transporte por unidades nuevas.

b) Ejercicio Fiscal:

Las cifras contenidas en los Estados Financieros y que se mencionan en estas notas se presentan al 30 de mes de Junio del Ejercicio Fiscal 2018.

c) Régimen Jurídico:

- Constitución Política de los Estados Unidos Mexicanos.
- Constitución Política del Estado Libre y Soberano de Sonora.
- Ley Orgánica del Poder Ejecutivo del Estado de Sonora.
- Ley de Contabilidad Gubernamental.
- Ley del Presupuesto de Egresos y Gasto Público Estatal.
- Ley N° 54 de Responsabilidades de los Servidores Públicos del Estado y de los Municipios.
- Ley N° 06 de Adquisiciones, Arrendamientos y Prestación de Servicios Relacionados con Bienes Muebles de la Administración Pública Estatal.
- Ley N° 156, de Acceso a la Información Pública del Estado de Sonora.
- Reglamento de la Ley del Presupuesto de Egresos, Contabilidad Gubernamental y Gasto Publico Estatal.
- Reglamento de Adquisiciones, Arrendamientos y Prestación de servicios relacionados con Bienes Muebles de la Administración Pública Estatal.

5.-Bases para la preparación de Estados Financieros:

**Sistema Estatal de Evaluación
Notas a los Estados Financieros
FIDEICOMISO DE TRANSPORTE METROPOLITANO DEL ESTADO DE SONORA**

Al 30 de Junio de 2019

TRIMESTRE: Segundo Del 2019

(PESOS)

- a) En cumplimiento a las disposiciones emitidas de acuerdo a la LGCG, El Fideicomiso de Transporte Metropolitano del Estado de Sonora ha venido implementando una serie de medidas tendientes a cumplir con dichas disposiciones, para lo cual se ha venido apoyando con diversas herramientas a través del uso de las tecnologías de la información, en la cual se han estado desarrollando, cuidando que en el mismo desarrollo e implementación se apeguen a la diversa normatividad emitida por el Consejo de Armonización Contable, algunas disposiciones se encuentran aún en su implementación derivado de las mismas disposiciones emanadas por el CONAC; de igual forma aplicando, cuando así se requiere diversas disposiciones estatales. Para la armonización del Sistema de Contabilidad Gubernamental, el Fideicomiso de Transporte Metropolitano del Estado de Sonora, se ha visto en la necesidad de adecuar dentro de su organización interna algunos procesos, así como implementar modificaciones en los diversos sistemas que le permitan dar cumplimiento a los diversos elementos técnicos-contables, el Marco Conceptual y los Postulados Básicos de Contabilidad Gubernamental, se dispone de lista de Cuentas alineadas al plan de cuentas; clasificadores presupuestarios armonizados y las respectivas matrices de conversión.
- b) La base de medición utilizada en el registro de las operaciones para la elaboración de los Estados Financieros es a Costo histórico.
- c) Postulados básicos de la Contabilidad gubernamental aprobados por la CONAC.
- o Sustancia Económica
 - o Entes Públicos
 - o Existencia Permanente
 - o Revelación Suficiente
 - o Importancia Relativa
 - o Registro e Integración Presupuestaria
 - o Consolidación de la Información Financiera
 - o Devengo Contable
 - o Valuación
 - o Dualidad Económica
 - o Consistencia.

6.-Posición en Moneda Extranjera y Protección por Riesgo Cambiario:

El Fideicomiso de Transporte Metropolitano del Estado de Sonora no cuenta con operaciones en moneda extranjera, que representen algún riesgo cambiario.

7.-Reporte Analítico del Activo:

De los Activos registrados en los Estados Financieros del Fideicomiso de Transporte Metropolitano del Estado de Sonora, no se registrala depreciación, y el deterioro de los activos, así como la amortización de los activos intangibles, derivado de que se encuentran en proceso y atendiendo a la aplicación del plazo para la aplicación a diciembre de 2014 según acuerdo publicado por CONAC el día 08 de Agosto de 2013.

Lic. Érika Verdugo
Directora de Operaciones Financieras

Lic. Luis Fernando Pérez Pumarino
Director General

(PESOS)

| Rubros de los Ingresos | Ingresos Estimado Original Anual (1) | Ampliaciones y Reducciones (+ ó -) (2) | Ingresos Modificado Anual (3= 1 +2) | Ingresos Devengado Acumulado (4) | Ingresos Recaudado Acumulado (5) | Diferencia (6= 5 - 1) |
|---|---|---|--|-------------------------------------|-------------------------------------|--------------------------|
| Impuestos | | | 0 | | | 0 |
| Cuotas y Aportaciones de Seguridad Social | 0 | 0 | 0 | 0 | 0 | 0 |
| Contribuciones de Mejoras | | | 0 | | | 0 |
| Derechos | | | 0 | | | 0 |
| Productos | 0 | 0 | 0 | 0 | 0 | 0 |
| Corriente | | | 0 | | | 0 |
| Capital | | | 0 | | | 0 |
| Aprovechamientos | 0 | 0 | 0 | 0 | 0 | 0 |
| Corriente | | | 0 | | | 0 |
| Capital | | | 0 | | | 0 |
| Ingresos por Ventas de Bienes y Servicios | | | 0 | | | 0 |
| Participaciones y Aportaciones | | | 0 | | | 0 |
| Transferencias, Asignaciones, Subsidios y Otras Ayudas FEDERALES | 0 | 0 | 0 | 0 | 0 | 0 |
| Transferencias, Asignaciones, Subsidios y Otras Ayudas ESTATALES | | | 0 | | | 0 |
| Ingresos Derivados de Financiamientos | | | 0 | | | 0 |
| Total | 0 | 0 | 0 | 0 | 0 | 0 |
| | | | | | Ingresos Excedentes 1 | |

Sistema Estatal de Evaluación
Estado Analítico de Ingresos
Fideicomiso del Transporte Metropolitano del Estado de Sonora
Del 01 de Enero al 30 de Junio de 2019
(PESOS)

ETCA-II-01

TRIMESTRE: Segundo del 2019

| Estado Analítico de Ingresos Por Fuente de Financiamiento | Ingresos Estimado Original Anual (1) | Ampliaciones y Reducciones (+ ó -) (2) | Ingresos Modificado Anual (3= 1 +2) | Ingresos Devengado Acumulado (4) | Ingresos Recaudado Acumulado (5) | Diferencia (6= 5 - 1) |
|---|--|---|--|---|--|--------------------------|
| Ingresos del Gobierno | 0 | 0 | 0 | 0 | 0 | 0 |
| Impuestos | 0 | 0 | 0 | 0 | 0 | 0 |
| Contribuciones de Mejoras | | | 0 | | | 0 |
| Derechos | | | 0 | | | 0 |
| Productos | 0 | 0 | 0 | 0 | 0 | 0 |
| Corriente | | | 0 | | | 0 |
| Capital | | | 0 | | | 0 |
| Aprovechamientos | 0 | 0 | 0 | 0 | 0 | 0 |
| Corriente | | | 0 | | | 0 |
| Capital | | | 0 | | | 0 |
| Participaciones y Aportaciones | | | 0 | | | 0 |
| Transferencias, Asignaciones, Subsidios y Otras Ayudas | | | 0 | | | 0 |
| Ingresos de Organismos y Empresas | 0 | 0 | 0 | 0 | 0 | 0 |
| Cuotas y aportaciones de Seguridad Social | | | 0 | | | 0 |
| Ingresos por ventas de Bienes y Servicios | | | 0 | | | 0 |
| Transferencias, Asignaciones, Subsidios y Otras Ayudas, FEDERALES | 0 | 0 | 0 | 0 | 0 | 0 |
| Transferencias, Asignaciones, Subsidios y Otras Ayudas, ESTATALES | | | 0 | | | 0 |
| Ingresos derivados de Financiamiento | 0 | 0 | 0 | 0 | 0 | 0 |
| Ingresos Derivados de Financiamientos | | | 0 | | | 0 |
| Total | 0 | 0 | 0 | 0 | 0 | 0 |
| | | | | | Ingresos Excedentes 1 | |

 Lic. erika Verdugo
 Directora de Operaciones Financieras

 Lic. Luis Fernando Pérez Pumarino
 Titular

Sistema Estatal de Evaluación
Estado Analítico de Ingresos Detallado – LDF
Fideicomiso del Transporte Metropolitano del Estado de Sonora
Del 01 de Enero al 30 de Junio de 2019

ETCA-II-02

(PESOS)

TRIMESTRE: Segundo del 2019

| Concepto (c) | Ingreso | | | | | Diferencia (e) |
|---|--------------|--------------------------------|------------|-----------|-----------|----------------|
| | Estimado (d) | Ampliaciones/ (Reducciones) | Modificado | Devengado | Recaudado | |
| Ingresos de Libre Disposición | | | | | | |
| A. Impuestos | - | - | - | - | - | - |
| B. Cuotas y Aportaciones de Seguridad Social | - | - | - | - | - | - |
| C. Contribuciones de Mejoras | - | - | - | - | - | - |
| D. Derechos | - | - | - | - | - | - |
| E. Productos | - | - | - | - | - | - |
| F. Aprovechamientos | - | - | - | - | - | - |
| G. Ingresos por Ventas de Bienes y Servicios | - | - | - | - | - | - |
| H. Participaciones | - | - | - | - | - | - |
| (H=h1+h2+h3+h4+h5+h6+h7+h8+h9+h10+h11) | | | | | | |
| h1) Fondo General de Participaciones | - | - | - | - | - | - |
| h2) Fondo de Fomento Municipal | - | - | - | - | - | - |
| h3) Fondo de Fiscalización y Recaudación | - | - | - | - | - | - |
| h4) Fondo de Compensación | - | - | - | - | - | - |
| h5) Fondo de Extracción de Hidrocarburos | - | - | - | - | - | - |
| h6) Impuesto Especial Sobre Producción y Servicios | - | - | - | - | - | - |
| h7) 0.136% de la Recaudación Federal Participable | - | - | - | - | - | - |
| h8) 3.17% Sobre Extracción de Petróleo | - | - | - | - | - | - |
| h9) Gasolinas y Diésel | - | - | - | - | - | - |
| h10) Fondo del Impuesto Sobre la Renta | - | - | - | - | - | - |
| h11) Fondo de Estabilización de los Ingresos de las Entidades Federativas | - | - | - | - | - | - |
| I. Incentivos Derivados de la Colaboración Fiscal (I=i1+i2+i3+i4+i5) | - | - | - | - | - | - |
| i1) Tenencia o Uso de Vehículos | - | - | - | - | - | - |
| i2) Fondo de Compensación ISAN | - | - | - | - | - | - |
| i3) Impuesto Sobre Automóviles Nuevos | - | - | - | - | - | - |

| Concepto (c) | Ingreso | | | | | Diferencia (e) |
|---|--------------|--------------------------------|------------|-----------|-----------|----------------|
| | Estimado (d) | Ampliaciones/ (Reducciones) | Modificado | Devengado | Recaudado | |
| i4) Fondo de Compensación de Repecos-Intermedios | - | - | - | | | - |
| i5) Otros Incentivos Económicos | - | - | - | | | - |
| J. Transferencias | - | | - | | | - |
| K. Convenios | - | - | - | - | - | - |
| k1) Otros Convenios y Subsidios | - | | - | | | - |
| L. Otros Ingresos de Libre Disposición (L=I1+I2) | - | - | - | - | - | - |
| I1) Participaciones en Ingresos Locales | - | - | - | | | - |
| I2) Otros Ingresos de Libre Disposición | - | - | - | | | - |
| I. Total de Ingresos de Libre Disposición (I=A+B+C+D+E+F+G+H+I+J+K+L) | - | - | - | - | - | - |
| Ingresos Excedentes de Ingresos de Libre Disposición | | | | | | |
| Transferencias Federales Etiquetadas | | | | | | |
| A. Aportaciones (A=a1+a2+a3+a4+a5+a6+a7+a8) | - | - | - | - | - | - |
| a1) Fondo de Aportaciones para la Nómina Educativa y Gasto Operativo | - | - | - | - | - | - |
| a2) Fondo de Aportaciones para los Servicios de Salud | - | | - | | | - |
| a3) Fondo de Aportaciones para la Infraestructura Social | - | | - | | | - |
| a4) Fondo de Aportaciones para el Fortalecimiento de los Municipios y de las Demarcaciones Territoriales del Distrito Federal | - | | - | | | - |
| a5) Fondo de Aportaciones Múltiples | - | - | - | - | - | - |
| a6) Fondo de Aportaciones para la Educación Tecnológica y de Adultos | - | | - | | | - |
| a7) Fondo de Aportaciones para la Seguridad Pública de los Estados y del Distrito Federal | - | | - | | | - |
| a8) Fondo de Aportaciones para el Fortalecimiento de las Entidades Federativas | - | | - | | | - |
| B. Convenios (B=b1+b2+b3+b4) | - | - | - | - | - | - |
| b1) Convenios de Protección Social en Salud | - | | - | | | - |
| b2) Convenios de Descentralización | - | | - | | | - |
| b3) Convenios de Reasignación | - | | - | | | - |
| b4) Otros Convenios y Subsidios | - | | - | | | - |
| C. Fondos Distintos de Aportaciones (C=c1+c2) | - | - | - | - | - | - |
| c1) Fondo para Entidades Federativas y Municipios Productores de Hidrocarburos | - | - | - | - | - | - |

| Concepto (c) | Ingreso | | | | | Diferencia (e) |
|---|--------------|--------------------------------|------------|-----------|-----------|----------------|
| | Estimado (d) | Ampliaciones/ (Reducciones) | Modificado | Devengado | Recaudado | |
| c2) Fondo Minero | - | - | - | - | - | - |
| D. Transferencias, Subsidios y Subvenciones, y Pensiones y Jubilaciones | - | - | - | - | - | - |
| E. Otras Transferencias Federales Etiquetadas | - | - | - | - | - | - |
| II. Total de Transferencias Federales Etiquetadas (II = A + B + C + D + E) | - | - | - | - | - | - |
| III. Ingresos Derivados de Financiamientos (III = A) | - | - | - | - | - | - |
| A. Ingresos Derivados de Financiamientos | - | - | - | - | - | - |
| IV. Total de Ingresos (IV = I + II + III) | - | - | - | - | - | - |
| Datos Informativos | | | | | | |
| 1. Ingresos Derivados de Financiamientos con Fuente de Pago de Ingresos de Libre Disposición | - | - | - | - | - | - |
| 2. Ingresos Derivados de Financiamientos con Fuente de Pago de Transferencias Federales Etiquetadas | - | - | - | - | - | - |
| 3. Ingresos Derivados de Financiamientos (3 = 1 + 2) | - | - | - | - | - | - |

Lic. Erika Verdugo
Directora de Operaciones Financieras

Lic. Luis Fernando Pérez Pumarino
Titular

Sistema Estatal de Evaluación
Conciliación entre los Ingresos Presupuestarios y Contables
Fideicomiso del Transporte Metropolitano del Estado de Sonora
Al 30 de Junio de 2019
(PESOS)

ETCA-II-03

TRIMESTRE: Segundo del 2019

| | | |
|--|--|-------------|
| 1. Ingresos Presupuestarios | | 0.00 |
| (MAS) | | |
| 2. Ingresos contables no presupuestarios | | 0.00 |
| Incremento por variación de inventarios | | |
| Disminución del exceso de estimaciones por pérdida o deterioro u obsolescencia | | |
| Disminución del exceso de provisiones | | |
| Otros Ingresos y beneficios varios | | |
| Otros Ingresos contables no presupuestarios | | |
| (MENOS) | | |
| 3. Ingresos presupuestarios no contables | | 0.00 |
| Productos de capital | | |
| Aprovechamientos de capital | | |
| Ingresos derivados de financiamientos | | |
| Otros Ingresos presupuestarios no contables | | |
| 4. Ingresos Contables (4= 1 + 2 - 3) | | 0.00 |

 Lic. Erika Verdugo
 Directora de Operaciones Financieras

 Lic. Luis Fernando Pérez Pumarino
 Titular

Sistema Estatal de Evaluación
Estado Analítico del Ejercicio Presupuesto de Egresos
Clasificación por Objeto del Gasto (Capítulo y Concepto)
Fideicomiso del Transporte Metropolitano del Estado de Sonora
Del 01 de Enero al 30 de Junio de 2019

ETCA-II-04

TRIMESTRE: Segundo del 2019

(PESOS)

| Ejercicio del Presupuesto por Capítulo del Gasto | Egresos Aprobado Anual (1) | Ampliaciones/ (Reducciones) (2) | Egresos Modificado Anual (3=1+2) | Egresos Devengado Acumulado (4) | Egresos Pagado Acumulado (5) | Subejercicio (6 = 3 - 4) |
|--|----------------------------------|---------------------------------------|---|--|------------------------------------|-----------------------------|
| Servicios Personales | 0 | 0 | 0 | 0 | 0 | 0 |
| Remuneraciones al Personal de Carácter Permanente | | | 0 | 0 | | 0 |
| Remuneraciones al Personal de Carácter Transitorio | | | 0 | 0 | | 0 |
| Remuneraciones Adicionales y Especiales | | | 0 | 0 | | 0 |
| Seguridad Social | | | 0 | 0 | | 0 |
| Otras Prestaciones Sociales y Económicas | | | 0 | 0 | | 0 |
| Previsiones | | | 0 | 0 | | 0 |
| Pago de Estímulos a Servidores Públicos | | | 0 | 0 | | 0 |
| Materiales y Suministros | 0 | 0 | 0 | 0 | 0 | 0 |
| Materiales de Administración, Emisión de Documentos y Artículos Oficiales | | | 0 | 0 | | 0 |
| Alimentos y Utensilios | | | 0 | 0 | | 0 |
| Materias Primas y Materiales de Producción y Comercialización | | | 0 | 0 | | 0 |
| Materiales y Artículos de Construcción y de Reparación | | | 0 | 0 | | 0 |
| Productos Químicos, Farmacéuticos y de Laboratorio | | | 0 | 0 | | 0 |
| Combustibles, Lubricantes y Aditivos | | | 0 | 0 | | 0 |
| Vestuario, Blancos, Prendas de Protección y Artículos Deportivos | | | 0 | 0 | | 0 |
| Materiales y Suministros Para Seguridad | | | 0 | 0 | | 0 |
| Herramientas, Refacciones y Accesorios Menores | | | 0 | 0 | | 0 |
| Servicios Generales | 0 | 0 | 0 | 0 | 0 | 0 |
| Servicios Básicos | | | 0 | 0 | | 0 |
| Servicios de Arrendamiento | | | 0 | 0 | | 0 |
| Servicios Profesionales, Científicos, Técnicos y Otros Servicios | | | 0 | 0 | | 0 |
| Servicios Financieros, Bancarios y Comerciales | | | 0 | 0 | | 0 |
| Servicios de Instalación, Reparación, Mantenimiento y Conservación | | | 0 | 0 | | 0 |
| Servicios de Comunicación Social y Publicidad. | | | 0 | 0 | | 0 |
| Servicios de Traslado y Viáticos | | | 0 | 0 | | 0 |
| Servicios Oficiales | | | 0 | 0 | | 0 |
| Otros Servicios Generales | | | 0 | 0 | | 0 |
| Transferencias, Asignaciones, Subsidios y Otras Ayudas | 0 | 0 | 0 | 0 | 0 | 0 |
| Transferencias Internas y Asignaciones al Sector Público | | | 0 | 0 | | 0 |
| Transferencias al Resto del Sector Público | | | 0 | 0 | | 0 |
| Subsidios y Subvenciones | | | 0 | 0 | | 0 |
| Ayudas Sociales | | | 0 | 0 | | 0 |
| Pensiones y Jubilaciones | | | 0 | 0 | | 0 |
| Transferencias a Fideicomisos, Mandatos y Otros Análogos | | | 0 | 0 | | 0 |
| Transferencias a la Seguridad Social | | | 0 | 0 | | 0 |
| Donativos | | | 0 | 0 | | 0 |
| Transferencias al Exterior | | | 0 | 0 | | 0 |
| Bienes Muebles, Inmuebles e Intangibles | 0 | 0 | 0 | 0 | 0 | 0 |
| Mobiliario y Equipo de Administración | 0 | | 0 | 0 | | 0 |
| Mobiliario y Equipo Educativo y Recreativo | | | 0 | 0 | | 0 |
| Equipo e Instrumental Médico y de Laboratorio | | | 0 | 0 | | 0 |
| Vehículos y Equipo de Transporte | | | 0 | 0 | | 0 |
| Equipo de Defensa y Seguridad | | | 0 | 0 | | 0 |
| Maquinaria, Otros Equipos y Herramientas | | | 0 | 0 | | 0 |
| Activos Biológicos | | | 0 | 0 | | 0 |
| Bienes Inmuebles | | | 0 | 0 | | 0 |
| Activos Intangibles | | | 0 | 0 | | 0 |
| Inversión Pública | 0 | 0 | 0 | 0 | 0 | 0 |
| Obra Pública en Bienes de Dominio Público | | | 0 | 0 | | 0 |
| Obra Pública en Bienes Propios | | | 0 | 0 | | 0 |
| Proyectos Productivos y Acciones de Fomento | | | 0 | 0 | | 0 |
| Inversiones Financieras y Otras Provisiones | 0 | 0 | 0 | 0 | 0 | 0 |
| Inversiones Para el Fomento de Actividades Productivas. | | | 0 | 0 | | 0 |
| Acciones y Participaciones de Capital | | | 0 | 0 | | 0 |
| Compra de Títulos y Valores | | | 0 | 0 | | 0 |
| Concesión de Préstamos | | | 0 | 0 | | 0 |
| Inversiones en Fideicomisos, Mandatos y Otros Análogos | | | 0 | 0 | | 0 |
| Otras Inversiones Financieras | | | 0 | 0 | | 0 |
| Provisiones para Contingencias y Otras Erogaciones Especiales | | | 0 | 0 | | 0 |
| Participaciones y Aportaciones | 0 | 0 | 0 | 0 | 0 | 0 |
| Participaciones | | | 0 | 0 | | 0 |
| Aportaciones | | | 0 | 0 | | 0 |
| Convenios | | | 0 | 0 | | 0 |
| Deuda Pública | 0 | 0 | 0 | 0 | 0 | 0 |
| Amortización de la Deuda Pública | | | 0 | 0 | | 0 |
| Intereses de la Deuda Pública | | | 0 | 0 | | 0 |
| Comisiones de la Deuda Pública | | | 0 | 0 | | 0 |
| Gastos de la Deuda Pública | | | 0 | 0 | | 0 |
| Costo por Coberturas | | | 0 | 0 | | 0 |
| Apoyos Financieros | | | 0 | 0 | | 0 |
| Adeudos de Ejercicios Fiscales Anteriores (Adefas) | | | 0 | 0 | | 0 |
| Total del Gasto | 0 | 0 | 0 | 0 | 0 | 0 |

Lic. Erika Verdugo
Directora de Operaciones Financieras

Lic. Luis Fernando Pérez Pumarino
Titular

| Concepto (c) | Egresos | | | | | Subejercicio (e) |
|---|--------------|--------------------------------|------------|-----------|--------|------------------|
| | Aprobado (d) | Ampliaciones/ (Reducciones) | Modificado | Devengado | Pagado | |
| h2) Aportaciones | | | - | | | - |
| h3) Convenios | | | - | | | - |
| I. Deuda Pública (I=I1+I2+I3+I4+I5+I6+I7) | - | - | - | - | - | - |
| i1) Amortización de la Deuda Pública | | | - | | | - |
| i2) Intereses de la Deuda Pública | | | - | | | - |
| i3) Comisiones de la Deuda Pública | | | - | | | - |
| i4) Gastos de la Deuda Pública | | | - | | | - |
| i5) Costo por Coberturas | | | - | | | - |
| i6) Apoyos Financieros | | | - | | | - |
| i7) Adeudos de Ejercicios Fiscales Anteriores (ADEFAS) | | | - | | | - |
| II. Gasto Etiquetado (II=A+B+C+D+E+F+G+H+I) | - | - | - | - | - | - |
| A. Servicios Personales (A=a1+a2+a3+a4+a5+a6+a7) | - | - | - | - | - | - |
| a1) Remuneraciones al Personal de Carácter Permanente | | | - | | | - |
| a2) Remuneraciones al Personal de Carácter Transitorio | | | - | | | - |
| a3) Remuneraciones Adicionales y Especiales | | | - | | | - |
| a4) Seguridad Social | | | - | | | - |
| a5) Otras Prestaciones Sociales y Económicas | | | - | | | - |
| a6) Previsiones | | | - | | | - |
| a7) Pago de Estímulos a Servidores Públicos | | | - | | | - |
| B. Materiales y Suministros (B=b1+b2+b3+b4+b5+b6+b7+b8+b9) | - | - | - | - | - | - |
| b1) Materiales de Administración, Emisión de Documentos y Artículos Oficiales | | | - | | | - |
| b2) Alimentos y Utensilios | | | - | | | - |
| b3) Materias Primas y Materiales de Producción y Comercialización | | | - | | | - |
| b4) Materiales y Artículos de Construcción y de Reparación | | | - | | | - |
| b5) Productos Químicos, Farmacéuticos y de Laboratorio | | | - | | | - |
| b6) Combustibles, Lubricantes y Aditivos | | | - | | | - |
| b7) Vestuario, Blancos, Prendas de Protección y Artículos Deportivos | | | - | | | - |
| b8) Materiales y Suministros Para Seguridad | | | - | | | - |
| b9) Herramientas, Refacciones y Accesorios Menores | | | - | | | - |
| C. Servicios Generales (C=c1+c2+c3+c4+c5+c6+c7+c8+c9) | - | - | - | - | - | - |
| c1) Servicios Básicos | | | - | | | - |
| c2) Servicios de Arrendamiento | | | - | | | - |
| c3) Servicios Profesionales, Científicos, Técnicos y Otros Servicios | | | - | | | - |
| c4) Servicios Financieros, Bancarios y Comerciales | | | - | | | - |
| c5) Servicios de Instalación, Reparación, Mantenimiento y Conservación | | | - | | | - |
| c6) Servicios de Comunicación Social y Publicidad | | | - | | | - |
| c7) Servicios de Traslado y Viáticos | | | - | | | - |
| c8) Servicios Oficiales | | | - | | | - |
| c9) Otros Servicios Generales | | | - | | | - |
| D. Transferencias, Asignaciones, Subsidios y Otras Ayudas (D=d1+d2+d3+d4+d5+d6+d7+d8+d9) | - | - | - | - | - | - |
| d1) Transferencias Internas y Asignaciones al Sector Público | | | - | | | - |
| d2) Transferencias al Resto del Sector Público | | | - | | | - |
| d3) Subsidios y Subvenciones | | | - | | | - |
| d4) Ayudas Sociales | | | - | | | - |
| d5) Pensiones y Jubilaciones | | | - | | | - |
| d6) Transferencias a Fideicomisos, Mandatos y Otros Análogos | | | - | | | - |
| d7) Transferencias a la Seguridad Social | | | - | | | - |
| d8) Donativos | | | - | | | - |
| d9) Transferencias al Exterior | | | - | | | - |
| E. Bienes Muebles, Inmuebles e Intangibles (E=e1+e2+e3+e4+e5+e6+e7+e8+e9) | - | - | - | - | - | - |
| e1) Mobiliario y Equipo de Administración | | | - | | | - |
| e2) Mobiliario y Equipo Educativo y Recreativo | | | - | | | - |
| e3) Equipo e Instrumental Médico y de Laboratorio | | | - | | | - |
| e4) Vehículos y Equipo de Transporte | | | - | | | - |
| e5) Equipo de Defensa y Seguridad | | | - | | | - |
| e6) Maquinaria, Otros Equipos y Herramientas | | | - | | | - |
| e7) Activos Biológicos | | | - | | | - |
| e8) Bienes Inmuebles | | | - | | | - |
| e9) Activos Intangibles | | | - | | | - |
| F. Inversión Pública (F=f1+f2+f3) | - | - | - | - | - | - |
| f1) Obra Pública en Bienes de Dominio Público | | | - | | | - |
| f2) Obra Pública en Bienes Propios | | | - | | | - |
| f3) Proyectos Productivos y Acciones de Fomento | | | - | | | - |
| G. Inversiones Financieras y Otras Provisiones (G=g1+g2+g3+g4+g5+g6+g7) | - | - | - | - | - | - |
| g1) Inversiones Para el Fomento de Actividades Productivas | | | - | | | - |
| g2) Acciones y Participaciones de Capital | | | - | | | - |
| g3) Compra de Títulos y Valores | | | - | | | - |
| g4) Concesión de Préstamos | | | - | | | - |
| g5) Inversiones en Fideicomisos, Mandatos y Otros Análogos | | | - | | | - |
| Fideicomiso de Desastres Naturales (Informativo) | | | - | | | - |

| Concepto (c) | Egresos | | | | | Subejercicio (e) |
|---|--------------|--------------------------------|------------|-----------|--------|------------------|
| | Aprobado (d) | Ampliaciones/ (Reducciones) | Modificado | Devengado | Pagado | |
| g6) Otras Inversiones Financieras | | | - | | | - |
| g7) Provisiones para Contingencias y Otras Erogaciones Especiales | | | - | | | - |
| H. Participaciones y Aportaciones (H=h1+h2+h3) | - | - | - | - | - | - |
| h1) Participaciones | | | - | | | - |
| h2) Aportaciones | | | - | | | - |
| h3) Convenios | | | - | | | - |
| I. Deuda Pública (I=i1+i2+i3+i4+i5+i6+i7) | - | - | - | - | - | - |
| i1) Amortización de la Deuda Pública | | | - | | | - |
| i2) Intereses de la Deuda Pública | | | - | | | - |
| i3) Comisiones de la Deuda Pública | | | - | | | - |
| i4) Gastos de la Deuda Pública | | | - | | | - |
| i5) Costo por Coberturas | | | - | | | - |
| i6) Apoyos Financieros | | | - | | | - |
| i7) Adeudos de Ejercicios Fiscales Anteriores (ADEFAS) | | | - | | | - |
| III. Total de Egresos (III = I + II) | - | - | - | - | - | - |

 Lic. Erika Verdugo
 Directora de Operaciones Financieras

 Lic. Luis Fernando Pérez Pumarino
 Titular

Sistema Estatal de Evaluación
Estado Analítico del Ejercicio Presupuesto de Egresos
Clasificación Económica (por Tipo de Gasto)
Fideicomiso del Transporte Metropolitano del Estado de Sonora
Del 01 de Enero al 30 de Junio de 2019

ETCA-II-06

(PESOS)

TRIMESTRE: Segundo del 2019

| Concepto | Egresos Aprobado Anual (1) | Ampliaciones/ (Reducciones) (2) | Egresos Modificado Anual (3=1+2) | Egresos Devengado Acumulado (4) | Egresos Pagado Acumulado (5) | Subejercicio (6 = 3 - 4) |
|--|----------------------------------|---------------------------------------|---|--|------------------------------------|-------------------------------|
| Gasto Corriente | | | 0 | | | 0 |
| Gasto de Capital | | | 0 | | | 0 |
| Amortización del la Deuda y Disminución de Pasivos | | | 0 | | | 0 |
| Pensiones y Jubilaciones | | | 0 | | | 0 |
| Participaciones | | | 0 | | | 0 |
| Total del Gasto | 0 | 0 | 0 | 0 | 0 | 0 |

Lic. Erika Verdugo
Directora de Operaciones Financieras

Lic. Luis Fernando Pérez Pumarino
Titular

Sistema Estatal de Evaluación
 Estado Analítico del Ejercicio Presupuesto de Egresos
 Clasificación Administrativa (Por Unidad Administrativa)
 Fideicomiso del Transporte Metropolitano del Estado de Sonora
 Del 01 de Enero al 30 de Junio de 2019

ETCA-II-07

(PESOS)

TRIMESTRE: Segundo del 2019

| Clasificación Administrativa (Por Unidad Administrativa) | Egresos Aprobado Anual (1) | Ampliaciones/ (Reducciones) (2) | Egresos Modificado Anual (3=1+2) | Egresos Devengado Acumulado (4) | Egresos Pagado Acumulado (5) | Subejercicio (6 = 3 - 4) |
|--|-------------------------------|---------------------------------------|-------------------------------------|------------------------------------|---------------------------------|-----------------------------|
| Unidad Administrativa 1 | 0 | 0 | 0 | 0 | 0 | 0 |
| Unidad Administrativa 2 | 0 | | 0 | | | 0 |
| Unidad Administrativa 3 | | | 0 | | | 0 |
| Unidad Administrativa 4 | | | 0 | | | 0 |
| Unidad Administrativa 5 | | | 0 | | | 0 |
| Unidad Administrativa 6 | | | 0 | | | 0 |
| Unidad Administrativa 7 | | | 0 | | | 0 |
| Unidad Administrativa 8 | | | 0 | | | 0 |
| Unidad Administrativa 9 | | | 0 | | | 0 |
| Total del Gasto | 0 | 0 | 0 | 0 | 0 | 0 |

 Lic. Erika Verdugo
 Directora de Operaciones Financieras

 Lic. Luis Fernando Pérez Pumarino
 Titular

Sistema Estatal de Evaluación
Fideicomiso del Transporte Metropolitano del Estado de Sonora
 Estado Analítico del Ejercicio del Presupuesto de Egresos Detallado - LDF
 Clasificación Administrativa
 Del 01 de Enero al 30 de Junio de 2019
 (PESOS)

ETCA-II-08

TRIMESTRE: Segundo del 2019

| Concepto (c) | Egresos | | | | | Subejercicio (e) |
|--|--------------|--------------------------------|------------|-----------|--------|------------------|
| | Aprobado (d) | Ampliaciones/ (Reducciones) | Modificado | Devengado | Pagado | |
| I. Gasto No Etiquetado (I=A+B+C+D+E+F+G+H) | | | | | | |
| A. Dependencia o Unidad Administrativa 1 | | | | | | |
| B. Dependencia o Unidad Administrativa 2 | | | | | | |
| C. Dependencia o Unidad Administrativa 3 | | | | | | |
| D. Dependencia o Unidad Administrativa 4 | | | | | | |
| E. Dependencia o Unidad Administrativa 5 | | | | | | |
| F. Dependencia o Unidad Administrativa 6 | | | | | | |
| G. Dependencia o Unidad Administrativa 7 | | | | | | |
| H. Dependencia o Unidad Administrativa xx | | | | | | |
| II. Gasto Etiquetado (II=A+B+C+D+E+F+G+H) | | | | | | |
| A. Dependencia o Unidad Administrativa 1 | | | | | | |
| B. Dependencia o Unidad Administrativa 2 | | | | | | |
| C. Dependencia o Unidad Administrativa 3 | | | | | | |
| D. Dependencia o Unidad Administrativa 4 | | | | | | |
| E. Dependencia o Unidad Administrativa 5 | | | | | | |
| F. Dependencia o Unidad Administrativa 6 | | | | | | |
| G. Dependencia o Unidad Administrativa 7 | | | | | | |
| H. Dependencia o Unidad Administrativa xx | | | | | | |
| III. Total de Egresos (III = I + II) | | | | | | |

 Lic. Erika Verdugo
 Directora de Opreaciones Financieras

 Lic. Luis Fernando Pérez Pumarino
 Titular

Sistema Estatal de Evaluación
Estado Analítico del Ejercicio Presupuesto de Egresos
Clasificación Administrativa (Por Poderes)
Fideicomiso del Transporte Metropolitano del Estado de Sonora
Del 01 de Enero al 30 de Junio de 2019
(PESOS)

ETCA-II-09

TRIMESTRE: Segundo del 2019

| Clasificación Administrativa (Por Poderes) | Egresos Aprobado Anual (1) | Ampliaciones/ (Reducciones) (2) | Egresos Modificado Anual (3=1+2) | Egresos Devengado Acumulado (4) | Egresos Pagado Acumulado (5) | Subejercicio (6 = 3 - 4) |
|--|-------------------------------|---------------------------------------|-------------------------------------|------------------------------------|---------------------------------|-----------------------------|
| Poder Ejecutivo | | | 0 | | | 0 |
| Poder Legislativo | | | 0 | | | 0 |
| Poder Judicial | | | 0 | | | 0 |
| Órganos Autónomos | | | 0 | | | 0 |
| Total del Gasto | 0 | 0 | 0 | 0 | 0 | 0 |

Lic. Erika Verdugo
Directora de Operaciones Financieras

Lic. Luis Fernando Pérez Pumarino
Titular

Sistema Estatal de Evaluación
Estado Analítico del Ejercicio Presupuesto de Egresos
Clasificación Administrativa (Por Tipo de Organismos o Entidad Paraestatal)
Fideicomiso del Transporte Metropolitano del Estado de Sonora
Del 01 de Enero al 30 de Junio de 2019
(PESOS)

ETCA-II-10

TRIMESTRE: Segundo del 2019

| Concepto | Egresos Aprobado Anual (1) | Ampliaciones/ (Reducciones) (2) | Egresos Modificado Anual (3=1+2) | Egresos Devengado Acumulado (4) | Egresos Pagado Acumulado (5) | Subejercicio (6 = 3 - 4) |
|---|-------------------------------|---------------------------------------|-------------------------------------|------------------------------------|---------------------------------|-----------------------------|
| Entidades Paraestatales y Fideicomisos No Empresariales y No Financieros | | | 0 | | | 0 |
| Instituciones Públicas de la Seguridad Social | | | 0 | | | 0 |
| Entidades Paraestatales Empresariales No Financieras con Participación Estatal Mayoritaria | | | 0 | | | 0 |
| Fideicomisos Empresariales No Financieros con Participación Estatal Mayoritaria | | | 0 | | | 0 |
| Entidades Paraestatales Empresariales Financieras Monetarias con Participación Estatal Mayoritaria | | | 0 | | | 0 |
| Entidades Paraestatales Empresariales Financieras No Monetarias con Participación Estatal Mayoritaria | | | 0 | | | 0 |
| Fideicomisos Financieros Públicos con Participación Estatal Mayoritaria | | | 0 | | | 0 |
| Total del Gasto | 0 | 0 | 0 | 0 | 0 | 0 |

 Lic. Erika Verdugo
 Directora de Operaciones Financieras

 Lic. Luis Fernando Pérez Pumarino
 Titular

Sistema Estatal de Evaluación
Estado Analítico del Ejercicio Presupuesto de Egresos
Clasificación Funcional (Finalidad y Función)
Fideicomiso del Transporte Metropolitano del Estado de Sonora
Del 01 de Enero al 30 de Junio de 2019
(PESOS)

ETCA-II-11

TRIMESTRE: Segundo del 2019

| Concepto | Egresos Aprobado Anual (1) | Ampliaciones/ (Reducciones) (2) | Egresos Modificado Anual (3=1+2) | Egresos Devengado Acumulado (4) | Egresos Pagado Acumulado (5) | Subejercicio (6 = 3 - 4) |
|---|-------------------------------|---------------------------------------|-------------------------------------|------------------------------------|---------------------------------|-----------------------------|
| Gobierno | 0 | 0 | 0 | 0 | 0 | 0 |
| Legislación | | | 0 | | | 0 |
| Justicia | | | 0 | | | 0 |
| Coordinación de la Política de Gobierno | | | 0 | | | 0 |
| Relaciones Exteriores | | | 0 | | | 0 |
| Asuntos Financieros y Hacendarios | | | 0 | | | 0 |
| Seguridad Nacional | | | 0 | | | 0 |
| Asuntos de Orden Público y Seguridad Interior | | | 0 | | | 0 |
| Otros Servicios Generales | | | 0 | | | 0 |
| Desarrollo Social | 0 | 0 | 0 | 0 | 0 | 0 |
| Protección Ambiental | | | 0 | | | 0 |
| Viviendas y Servicios a la Comunidad | | | 0 | | | 0 |
| Salud | | | 0 | | | 0 |
| Recreación, Cultura y Otras Manifestaciones Sociales | | | 0 | | | 0 |
| Educación | | | 0 | | | 0 |
| Protección Social | | | 0 | | | 0 |
| Otros Asuntos Sociales | | | 0 | | | 0 |
| Desarrollo Económico | 0 | 0 | 0 | 0 | 0 | 0 |
| Asuntos Económicos, Comerciales y Laborales en General | | | 0 | | | 0 |
| Agropecuaria, Silvicultura, Pesca y Caza | | | 0 | | | 0 |
| Combustibles y Energía | | | 0 | | | 0 |
| Minería, Manufacturas y Construcción | | | 0 | | | 0 |
| Transporte | | | 0 | | | 0 |
| Comunicaciones | | | 0 | | | 0 |
| Turismo | | | 0 | | | 0 |
| Ciencia, Tecnología e Innovación | | | 0 | | | 0 |
| Otras Industrias y Otros Asuntos Económicos | | | 0 | | | 0 |
| Otras No Clasificadas en funciones anteriores | 0 | 0 | 0 | 0 | 0 | 0 |
| Transacciones de la Deuda Pública / Costo financiero de la Deuda | 0 | 0 | 0 | 0 | 0 | 0 |
| Transferencias, Participaciones y Aportaciones entre Diferentes Niveles y Órdenes de gobierno | | | 0 | | | 0 |
| Saneamiento del Sistema Financiero | | | 0 | | | 0 |
| Adeudos de ejercicios Fiscales Anteriores | | | 0 | | | 0 |
| Total del Gasto | 0 | 0 | 0 | 0 | 0 | 0 |

Lic. Erika Verdugo
Directora de Operaciones Financieras

Lic. Luis Fernando Pérez Pumarino
Titular

Sistema Estatal de Evaluación
Fideicomiso del Transporte Metropolitano del Estado de Sonora

ETCA-II-12

Estado Analítico del Ejercicio del Presupuesto de Egresos Detallado - LDF

Clasificación Funcional (Finalidad y Función)

Del 01 de Enero al 30 de Junio de 2019

(PESOS)

TRIMESTRE: Segundo del 2019

| Concepto (c) | Egresos | | | | | Subejercicio (e) |
|---|--------------|--------------------------------|------------|-----------|--------|------------------|
| | Aprobado (d) | Ampliaciones/ (Reducciones) | Modificado | Devengado | Pagado | |
| I. Gasto No Etiquetado (I=A+B+C+D) | | | | | | |
| A. Gobierno (A=a1+a2+a3+a4+a5+a6+a7+a8) | - | - | - | - | - | - |
| a1) Legislación | | | - | | | - |
| a2) Justicia | | | - | | | - |
| a3) Coordinación de la Política de Gobierno | | | - | | | - |
| a4) Relaciones Exteriores | | | - | | | - |
| a5) Asuntos Financieros y Hacendarios | | | - | | | - |
| a6) Seguridad Nacional | | | - | | | - |
| a7) Asuntos de Orden Público y de Seguridad Interior | | | - | | | - |
| a8) Otros Servicios Generales | | | - | | | - |
| B. Desarrollo Social (B=b1+b2+b3+b4+b5+b6+b7) | - | - | - | - | - | - |
| b1) Protección Ambiental | | | - | | | - |
| b2) Vivienda y Servicios a la Comunidad | | | - | | | - |
| b3) Salud | | | - | | | - |
| b4) Recreación, Cultura y Otras Manifestaciones Sociales | | | - | | | - |
| b5) Educación | | | - | | | - |
| b6) Protección Social | | | - | | | - |
| b7) Otros Asuntos Sociales | | | - | | | - |
| C. Desarrollo Económico (C=c1+c2+c3+c4+c5+c6+c7+c8+c9) | - | - | - | - | - | - |
| c1) Asuntos Económicos, Comerciales y Laborales en General | | | - | | | - |
| c2) Agropecuaria, Silvicultura, Pesca y Caza | | | - | | | - |
| c3) Combustibles y Energía | | | - | | | - |
| c4) Minería, Manufacturas y Construcción | | | - | | | - |

| Concepto (c) | Egresos | | | | | Subejercicio (e) |
|---|--------------|--------------------------------|------------|-----------|--------|------------------|
| | Aprobado (d) | Ampliaciones/ (Reducciones) | Modificado | Devengado | Pagado | |
| c5) Transporte | | | - | | | - |
| c6) Comunicaciones | | | - | | | - |
| c7) Turismo | | | - | | | - |
| c8) Ciencia, Tecnología e Innovación | | | - | | | - |
| c9) Otras Industrias y Otros Asuntos Económicos | | | - | | | - |
| D. Otras No Clasificadas en Funciones Anteriores (D=d1+d2+d3+d4) | - | - | - | - | - | - |
| d1) Transacciones de la Deuda Publica / Costo Financiero de la Deuda | | | - | | | - |
| d2) Transferencias, Participaciones y Aportaciones Entre Diferentes Niveles y Ordenes de Gobierno | | | - | | | - |
| d3) Saneamiento del Sistema Financiero | | | - | | | - |
| d4) Adeudos de Ejercicios Fiscales Anteriores | | | - | | | - |
| II. Gasto Etiquetado (II=A+B+C+D) | - | - | - | - | - | - |
| A. Gobierno (A=a1+a2+a3+a4+a5+a6+a7+a8) | - | - | - | - | - | - |
| a1) Legislación | | | - | | | - |
| a2) Justicia | | | - | | | - |
| a3) Coordinación de la Política de Gobierno | | | - | | | - |
| a4) Relaciones Exteriores | | | - | | | - |
| a5) Asuntos Financieros y Hacendarios | | | - | | | - |
| a6) Seguridad Nacional | | | - | | | - |
| a7) Asuntos de Orden Público y de Seguridad Interior | | | - | | | - |
| a8) Otros Servicios Generales | | | - | | | - |
| B. Desarrollo Social (B=b1+b2+b3+b4+b5+b6+b7) | - | - | - | - | - | - |
| b1) Protección Ambiental | | | - | | | - |
| b2) Vivienda y Servicios a la Comunidad | | | - | | | - |
| b3) Salud | | | - | | | - |
| b4) Recreación, Cultura y Otras Manifestaciones Sociales | | | - | | | - |
| b5) Educación | | | - | | | - |
| b6) Protección Social | | | - | | | - |
| b7) Otros Asuntos Sociales | | | - | | | - |

| Concepto (c) | Egresos | | | | | Subejercicio (e) |
|---|--------------|--------------------------------|------------|-----------|--------|------------------|
| | Aprobado (d) | Ampliaciones/ (Reducciones) | Modificado | Devengado | Pagado | |
| C. Desarrollo Económico (C=c1+c2+c3+c4+c5+c6+c7+c8+c9) | - | - | - | - | - | - |
| c1) Asuntos Económicos, Comerciales y Laborales en General | | | - | | | - |
| c2) Agropecuaria, Silvicultura, Pesca y Caza | | | | | | - |
| c3) Combustibles y Energía | | | - | | | - |
| c4) Minería, Manufacturas y Construcción | | | - | | | - |
| c5) Transporte | | | - | | | - |
| c6) Comunicaciones | | | - | | | - |
| c7) Turismo | | | - | | | - |
| c8) Ciencia, Tecnología e Innovación | | | - | | | - |
| c9) Otras Industrias y Otros Asuntos Económicos | | | - | | | - |
| D. Otras No Clasificadas en Funciones Anteriores (D=d1+d2+d3+d4) | - | - | - | - | - | - |
| d1) Transacciones de la Deuda Publica / Costo Financiero de la Deuda | - | | - | | | - |
| d2) Transferencias, Participaciones y Aportaciones Entre Diferentes Niveles y Ordenes de Gobierno | - | | - | | | - |
| d3) Saneamiento del Sistema Financiero | - | | - | | | - |
| d4) Adeudos de Ejercicios Fiscales Anteriores | | | - | | | - |
| III. Total de Egresos (III = I + II) | - | - | - | - | - | - |

 Lic. Erika Verdugo
 Directora de Operaciones Financieras

 Lic. Luis Fernando Pérez Pumarino
 Titular

Sistema Estatal de Evaluación
Estado Analítico del Ejercicio Presupuesto de Egresos
Por Partida del Gasto
Fideicomiso del Transporte Metropolitano del Estado de Sonora
Del 01 de Enero al 30 de Junio de 2019

ETCA-II-13

(PESOS)

TRIMESTRE: Segundo del 2019

| Ejercicio del Presupuesto por Partida / Descripción | | Egresos Aprobado Anual (1) | Ampliaciones/ (Reducciones) (2) | Egresos Modificado Anual (3=1+2) | Egresos Devengado Acumulado (4) | Egresos Pagado Acumulado (5) | Subejercicio (6 = 3 - 4) | % Avance Anual (7= 4/3) |
|---|--|-------------------------------|------------------------------------|-------------------------------------|------------------------------------|---------------------------------|-----------------------------|----------------------------|
| 1000 | Servicios personales | | | 0 | | | 0 | |
| 1100 | Remuneraciones al personal de carácter permanente | | | 0 | | | 0 | |
| 113 | Sueldo base al personal permanente | | | 0 | | | 0 | |
| 11301 | Sueldos | | | 0 | | | 0 | |
| 11306 | Riesgo laboral | | | 0 | | | 0 | |
| 11307 | Ayuda para habitación | | | 0 | | | 0 | |
| 11309 | Prima por riesgo laboral | | | 0 | | | 0 | |
| 11310 | Ayuda para energía eléctrica | | | 0 | | | 0 | |
| 121 | Honorarios asimilables a salarios | | | 0 | | | 0 | |
| 12101 | Honorarios | | | 0 | | | 0 | |
| 122 | Sueldos base al personal eventual | | | 0 | | | 0 | |
| 12201 | Sueldos base al personal eventual | | | 0 | | | 0 | |
| 1300 | Remuneraciones adicionales y especiales | | | 0 | | | 0 | |
| 131 | Primas por años de servicios efectivos prestados | | | 0 | | | 0 | |
| 13101 | Primas y acreditaciones por años de servicio efectivos prestados al personal | | | 0 | | | 0 | |
| 132 | Primas de vacaciones, dominical y gratificación de fin de año | | | 0 | | | 0 | |
| 13201 | Prima vacacional | | | 0 | | | 0 | |
| 13202 | Gratificación por fin de año | | | 0 | | | 0 | |
| 13203 | Compensación por ajuste de calendario | | | 0 | | | 0 | |
| 13204 | Compensación por bono navideño | | | 0 | | | 0 | |
| 134 | Compensaciones | | | 0 | | | 0 | |
| 13403 | Estímulos al personal de confianza | | | 0 | | | 0 | |
| | ... | | | 0 | | | 0 | |
| | Total del Gasto | | | 0 | | | 0 | |

 Lic. Erika Verdugo
 Directora de Operaciones Financieras

 Lic. Luis Fernando Pérez Pumarino
 Titular

Sistema Estatal de Evaluación
Estado Analítico del Ejercicio de Presupuesto de Egresos- Detallado – LDF
(Clasificación de Servicios Personales por Categoría)
Fideicomiso del Transporte Metropolitano del Estado de Sonora
Del 01 de Enero al 30 de Junio de 2019

ETCA-II-14

(PESOS)

TRIMESTRE: Segundo del 2019

| Concepto (c) | Egresos | | | | | Subejercicio (e) |
|---|--------------|--------------------------------|------------|-----------|--------|------------------|
| | Aprobado (d) | Ampliaciones/ (Reducciones) | Modificado | Devengado | Pagado | |
| I. Gasto No Etiquetado (I=A+B+C+D+E+F) | - | - | - | - | - | - |
| A. Personal Administrativo y de Servicio Público | - | - | - | - | - | - |
| B. Magisterio | - | - | - | - | - | - |
| C. Servicios de Salud (C=c1+c2) | - | - | - | - | - | - |
| c1) Personal Administrativo | - | - | - | - | - | - |
| c2) Personal Médico, Paramédico y afín | - | - | - | - | - | - |
| D. Seguridad Pública | - | - | - | - | - | - |
| E. Gastos asociados a la implementación de nuevas leyes federales o reformas a las mismas (E = e1 + e2) | - | - | - | - | - | - |
| e1) Nombre del Programa o Ley 1 | - | - | - | - | - | - |
| e2) Nombre del Programa o Ley 2 | - | - | - | - | - | - |
| F. Sentencias laborales definitivas | - | - | - | - | - | - |
| II. Gasto Etiquetado (II=A+B+C+D+E+F) | - | - | - | - | - | - |
| A. Personal Administrativo y de Servicio Público | - | - | - | - | - | - |
| B. Magisterio | - | - | - | - | - | - |
| C. Servicios de Salud (C=c1+c2) | - | - | - | - | - | - |
| c1) Personal Administrativo | - | - | - | - | - | - |
| c2) Personal Médico, Paramédico y afín | - | - | - | - | - | - |
| D. Seguridad Pública | - | - | - | - | - | - |
| E. Gastos asociados a la implementación de nuevas leyes federales o reformas a las mismas (E = e1 + e2) | - | - | - | - | - | - |
| e1) Nombre del Programa o Ley 1 | - | - | - | - | - | - |
| e2) Nombre del Programa o Ley 2 | - | - | - | - | - | - |
| F. Sentencias laborales definitivas | - | - | - | - | - | - |
| III. Total del Gasto en Servicios Personales (III = I + II) | - | - | - | - | - | - |

 Lic. Erika Verdugo
 Directora de Operaciones Financiera

 Lic. Luis Fernando Pérez Pumarino
 Titular

Sistema Estatal de Evaluación
Conciliación entre los Egresos Presupuestarios y los Gastos Contables
Fideicomiso del Transporte Metropolitano del Estado de Sonora
Al 30 de Junio de 2019

ETCA-II-15

TRIMESTRE: Segundo del 2019

(Pesos)

| | | |
|---|--|-------------|
| 1. Total de Egresos Presupuestarios | | 0.00 |
| (MENOS) | | |
| 2. Egresos Presupuestarios no contables | | 0.00 |
| Mobiliario y equipo de administración | | |
| Mobiliario y equipo educacional y recreativo | | |
| Equipo e instrumental médico y de laboratorio | | |
| Vehículos y equipo de transporte | | |
| Equipo de defensa y seguridad | | |
| Maquinaria, otros equipos y herramientas | | |
| Arctivos biológicos | | |
| Bienes inmuebles | | |
| Activos intangibles | | |
| Obra pública en bienes propios | | |
| Acciones y participaciones de capital | | |
| Compra de títulos y valores | | |
| Inversiones en fideicomisos, mandatos y otros análogos | | |
| Provisiones para contingencias y otras erogaciones especiales | | |
| Armonización de la deuda pública | | |
| Adeudos de ejercicios fiscales anteriores (ADEFAS) | | |
| Otros Egresos Presupuestales No Contables | | |
| (MAS) | | |
| 3. Gastos contables no presupuestarios | | 0.00 |
| Estimaciones, depreciaciones, deterioros, obsolescencia y amortizaciones | | |
| Provisiones | | |
| Disminución de inventarios | | |
| Aumento por insuficiencia de estimaciones por pérdida o deterioro u obsolescencia | | |
| Aumento por insuficiencia de provisiones | | |
| Otros gastos | | |
| Otros Gastos Contables No Presupuestales | | |
| 4. Total de Gasto Contable (4= 1 - 2 + 3) | | 0.00 |

 Lic. Erika Verdugo
 Directora de Operaciones Financieras

 Lic. Luis Fernando Pérez Pumarino
 Titular

Endeudamiento Neto

Fideicomiso del Transporte Metropolitano del Estado de Sonora

Del 01 de Enero al 30 de Junio de 2019

(pesos)

TRIMESTRE: Segundo del 2019

| Identificación del crédito o Instrumento | Contratación / Colocación | Amortización | Endeudamiento Neto |
|--|---------------------------|--------------|--------------------|
| | A | B | C=A-B |
| Créditos Bancarios | | | |
| 1 | | | |
| 2 | | | |
| 3 | | | |
| 4 | | | |
| 5 | | | |
| 6 | | | |
| 7 | | | |
| 8 | | | |
| 9 | | | |
| 10 | | | |
| Total Créditos Bancarios | 0.00 | 0.00 | 0.00 |
| Otros Instrumentos de Deuda | | | |
| 1 | | | |
| 2 | | | |
| 3 | | | |
| 4 | | | |
| 5 | | | |
| 6 | | | |
| 7 | | | |
| 8 | | | |
| 9 | | | |
| 10 | | | |
| Total Otros Instrumentos de Deuda | 0.00 | 0.00 | 0.00 |
| TOTAL | 0.00 | 0.00 | 0.00 |

"Bajo protesta de decir verdad declaramos que los Estados Financieros y sus Notas, son razonablemente correctos y son responsabilidad del emisor"

Lic. Erika Verdugo
Directora de Operaciones Financieras

Lic. Luis Fernando Pérez Pumarino
Titular

Sistema Estatal de Evaluación
Intereses de la Deuda
Fideicomiso del Transporte Metropolitano del Estado de Sonora
Del 01 de Enero al 30 de Junio de 2019

ETCA-II-17

(pesos) **TRIMESTRE: Segundo del 2019**

| Identificación del crédito o Instrumento | Devengado | Pagado |
|--|-------------|-------------|
| Créditos Bancarios | | |
| 1 | | |
| 2 | | |
| 3 | | |
| 4 | | |
| 5 | | |
| 6 | | |
| 7 | | |
| 8 | | |
| 9 | | |
| 10 | | |
| Total de Intereses Créditos Bancarios | 0.00 | 0.00 |
| Otros Instrumentos de Deuda | | |
| 1 | | |
| 2 | | |
| 3 | | |
| 4 | | |
| 5 | | |
| 6 | | |
| 7 | | |
| 8 | | |
| 9 | | |
| 10 | | |
| Total Intereses Otros Instrumentos de Deuda | 0.00 | 0.00 |
| TOTAL | 0.00 | 0.00 |

"Bajo protesta de decir verdad declaramos que los Estados Financieros y sus Notas, son razonablemente correctos y son responsabilidad del emisor"

 Lic. Erika Verdugo
 Directora de Operaciones Financieras

 Lic. Luis Fernando Pérez Pumarino
 Titular

Sistema Estatal de Evaluación
Gasto Por Categoría Programática
Fideicomiso del Transporte Metropolitano del Estado de Sonora
Del 01 de Enero al 30 de Junio de 2019

ETCA-III-01

(PESOS)

TRIMESTRE: Segundo del 2019

| Concepto | Egresos Aprobado Anual (1) | Ampliaciones/ (Reducciones) (2) | Egresos Modificado Anual (3=1+2) | Egresos Devengado Anual (4) | Egresos Pagado Anual (5) | Subejercicio (6 = 3 - 4) |
|---|-------------------------------|---------------------------------------|-------------------------------------|--------------------------------|-----------------------------|-----------------------------|
| Programas | | | | | | |
| Subsidios: | 0 | 0 | 0 | 0 | 0 | 0 |
| Sector Social y Privado o Estados y Municipios | | | 0 | | | 0 |
| Sujetos a Reglas de Operación | | | 0 | | | 0 |
| Otros Subsidios | | | 0 | | | 0 |
| Desempeño de las Funciones: | 0 | 0 | 0 | 0 | 0 | 0 |
| Prestación de Servicios Públicos | | | 0 | | | 0 |
| Provisión de Bienes Públicos | | | 0 | | | 0 |
| Planeación, Seguimiento y Evaluación de Políticas Públicas | | | 0 | | | 0 |
| Promoción y Fomento | | | 0 | | | 0 |
| Regulación y Supervisión | | | 0 | | | 0 |
| Funciones de las Fuerzas Armadas (Unicamente el Gobierno Federal) | | | 0 | | | 0 |
| Específicos | | | 0 | | | 0 |
| Proyectos de Inversión | | | 0 | | | 0 |
| Administrativos y de Apoyos | 0 | 0 | 0 | 0 | 0 | 0 |
| Apoyo al Proceso Presupuestario y para Mejorar la Eficiencia Institucional | | | 0 | | | 0 |
| Apoyo a la Función Pública y al Mejoramiento de la Gestión | | | 0 | | | 0 |
| Operaciones Ajenas | | | 0 | | | 0 |
| Compromisos | 0 | 0 | 0 | 0 | 0 | 0 |
| Obligaciones de Cumplimiento de Resolución Jurisdiccional | | | 0 | | | 0 |
| Desastres Naturales | | | 0 | | | 0 |
| Obligaciones | 0 | 0 | 0 | 0 | 0 | 0 |
| Pensiones y Jubilaciones | | | 0 | | | 0 |
| Aportaciones a la Seguridad Social | | | 0 | | | 0 |
| Aportaciones a Fondos de Estabilización | | | 0 | | | 0 |
| Aportaciones a Fondos de Inversión y Reestructura de Pensiones | | | 0 | | | 0 |
| Programas de gasto Federalizado (Gobierno Federal) | 0 | 0 | 0 | 0 | 0 | 0 |
| Gasto Federalizado | | | 0 | | | 0 |
| Participaciones a Entidades Federativas y Municipios | | | 0 | | | 0 |
| Costo Financiero, Deuda o Apoyo a Deudores y Ahorradores de la Banca | | | 0 | | | 0 |
| Adeudos de Ejercicios Fiscales Anteriores | | | 0 | | | 0 |
| Total del Gasto | 0 | 0 | 0 | 0 | 0 | 0 |

Lic. Erika Verdugo
 Directora de Operaciones Financieras

Lic. Luis Fernando Pérez Pumarino
 Titular

Sistema Estatal de Evaluación
Gastos por proyectos de Inversión
Fideicomiso del Transporte Metropolitano del Estado de Sonora
Del 01 de Enero al 30 de Junio de 2019
(pesos)

ETCA-III-03

TRIMESTRE: Segundo del 2019

| GASTO DE INVERSION EJERCIDO: | | |
|-------------------------------------|----------------------|----------------------------|
| NOMBRE DEL PROYECTO | MONTO EROGADO | ORIGEN DEL RECURSO* |
| | | |

* Se deberán informar con todas las fuentes del recurso.

Ya sean obras con Recurso Federal, Recurso Estatal e Ingresos Propios del ente Público.

"Bajo protesta de decir verdad declaramos que los Estados Financieros y sus Notas, son razonablemente correctos y son responsabilidad del emisor"

Lic. Erika Verdugo
Directora de Operaciones Financieras

Lic. Luis Fernando Pérez Pumarino
Titular

Sistema Estatal de Evaluación
Indicadores de Postura Fiscal
Fideicomiso del Transporte Metropolitano del Estado de Sonora
Del 01 de Enero al 30 de Junio de 2019

ETCA-IV-01

(pesos)

TRIMESTRE: Segundo del 2019

| Concepto | Estimado Original Anual | Devengado | Pagado 3 |
|--|-------------------------|-----------|----------|
| I. Ingresos Presupuestarios (I= 1 + 2) | 0.00 | 0.00 | 0.00 |
| 1. Ingresos Gobierno del Estado 1 | | | |
| 2. Ingresos Sector Paraestatal 1 | | | |
| II. Egresos Presupuestarios (II= 3+4) | 0.00 | 0.00 | 0.00 |
| 3. Egresos del Gobierno de la Entidad Federativa 2 | | | |
| 4. Egresos del Sector Paraestatal 2 | | | |
| III. Balance Presupuestario (Superávit o Déficit) (III= I-II) | 0.00 | 0.00 | 0.00 |
| Concepto | Estimado Original Anual | Devengado | Pagado 3 |
| III. Balance Presupuestario (Superávit o Déficit) | 0.00 | 0.00 | 0.00 |
| IV. Interés, Comisiones y Gastos de la Deuda | | | |
| V. Balance Primario (superávit o Déficit) (V= III-IV) | 0.00 | 0.00 | 0.00 |
| Concepto | Estimado Original Anual | Devengado | Pagado 3 |
| A. Financiamiento | | | |
| B. Amortización de la Deuda | | | |
| C. Endeudamiento o Desendeudamiento (C=A-B) | 0.00 | 0.00 | 0.00 |

"Bajo protesta de decir verdad declaramos que los Estados Financieros y sus Notas, son razonablemente correctos y son responsabilidad del emisor"

 Lic. Erika Verdugo
 Directora de Operaciones Financieras

 Lic. Luis Fernando Pérez Pumarino
 Titular

Sistema Estatal de Evaluación
Balance Presupuestario - LDF
Fideicomiso del Transporte Metropolitano del Estado de Sonora
Del 01 de Enero al 30 de Junio de 2019
(PESOS)

ETCA-IV-02

TRIMESTRE: Segundo del 2019

| Concepto (c) | Estimado/ Aprobado (d) | Devengado | Recaudado/ Pagado |
|--|---------------------------|-----------|----------------------|
| A. Ingresos Totales (A = A1+A2+A3) | - | - | - |
| A1. Ingresos de Libre Disposición | - | - | - |
| A2. Transferencias Federales Etiquetadas | - | - | - |
| A3. Financiamiento Neto | - | - | - |
| B. Egresos Presupuestarios¹ (B = B1+B2) | - | - | - |
| B1. Gasto No Etiquetado (sin incluir Amortización de la Deuda Pública) | - | - | - |
| B2. Gasto Etiquetado (sin incluir Amortización de la Deuda Pública) | - | - | - |
| C. Remanentes del Ejercicio Anterior (C = C1 + C2) | - | - | - |
| C1. Remanentes de Ingresos de Libre Disposición aplicados en el periodo | - | - | - |
| C2. Remanentes de Transferencias Federales Etiquetadas aplicados en el periodo | - | - | - |
| I. Balance Presupuestario (I = A - B + C) | - | - | - |
| II. Balance Presupuestario sin Financiamiento Neto (II = I - A3) | - | - | - |
| III. Balance Presupuestario sin Financiamiento Neto y sin Remanentes del Ejercicio Anterior (III= II - C) | - | - | - |

| Concepto | Aprobado | Devengado | Pagado |
|--|----------|-----------|--------|
| E. Intereses, Comisiones y Gastos de la Deuda (E = E1+E2) | - | - | - |
| E1. Intereses, Comisiones y Gastos de la Deuda con Gasto No Etiquetado | - | - | - |
| E2. Intereses, Comisiones y Gastos de la Deuda con Gasto Etiquetado | - | - | - |
| IV. Balance Primario (IV = III + E) | - | - | - |

| Concepto | Estimado/ Aprobado | Devengado | Recaudado/ Pagado |
|---|--------------------|-----------|----------------------|
| F. Financiamiento (F = F1 + F2) | - | - | - |
| F1. Financiamiento con Fuente de Pago de Ingresos de Libre Disposición | - | - | - |
| F2. Financiamiento con Fuente de Pago de Transferencias Federales Etiquetadas | - | - | - |
| G. Amortización de la Deuda (G = G1 + G2) | - | - | - |
| G1. Amortización de la Deuda Pública con Gasto No Etiquetado | - | - | - |
| G2. Amortización de la Deuda Pública con Gasto Etiquetado | - | - | - |
| A3. Financiamiento Neto (A3 = F - G) | - | - | - |

Sistema Estatal de Evaluación
Balance Presupuestario - LDF
Fideicomiso del Transporte Metropolitano del Estado de Sonora
Del 01 de Enero al 30 de Junio de 2019
(PESOS)

ETCA-IV-02

TRIMESTRE: Segundo del 2019

| Concepto | Estimado/ Aprobado | Devengado | Recaudado/ Pagado |
|---|-----------------------|-----------|----------------------|
| A1. Ingresos de Libre Disposición | - | - | - |
| A3.1 Financiamiento Neto con Fuente de Pago de Ingresos de Libre Disposición (A3.1 = F1 – G1) | - | - | - |
| F1. Financiamiento con Fuente de Pago de Ingresos de Libre Disposición | - | - | - |
| G1. Amortización de la Deuda Pública con Gasto No Etiquetado | - | - | - |
| B1. Gasto No Etiquetado (sin incluir Amortización de la Deuda Pública) | - | - | - |
| C1. Remanentes de Ingresos de Libre Disposición aplicados en el periodo | - | - | - |
| V. Balance Presupuestario de Recursos Disponibles (V = A1 + A3.1 – B1 + C1) | - | - | - |
| VI. Balance Presupuestario de Recursos Disponibles sin Financiamiento Neto (VI = V – A3.1) | - | - | - |
| <hr/> | | | |
| Concepto | Estimado/ Aprobado | Devengado | Recaudado/ Pagado |
| A2. Transferencias Federales Etiquetadas | - | - | - |
| A3.2 Financiamiento Neto con Fuente de Pago de Transferencias Federales Etiquetadas (A3.2 = F2 – G2) | - | - | - |
| F2. Financiamiento con Fuente de Pago de Transferencias Federales Etiquetadas | - | - | - |
| G2. Amortización de la Deuda Pública con Gasto Etiquetado | - | - | - |
| B2. Gasto Etiquetado (sin incluir Amortización de la Deuda Pública) | - | - | - |
| C2. Remanentes de Transferencias Federales Etiquetadas aplicados en el periodo | - | - | - |
| VII. Balance Presupuestario de Recursos Etiquetados (VII = A2 + A3.2 – B2 + C2) | - | - | - |
| VIII. Balance Presupuestario de Recursos Etiquetados sin Financiamiento Neto (VIII = VII – A3.2) | - | - | - |

 Lic. Erika Verdugo
 Directora de Operaciones Financieras

 Lic. Luis Fernando Pérez Pumarino
 Titular

Sistema Estatal de Evaluación
Relación de Cuentas Bancarias Productivas Específicas
Fideicomiso del Transporte Metropolitano del Estado de Sonora
Del 01 de Enero al 30 de Junio de 2019
(pesos)

ETCA-IV-03

TRIMESTRE: Segundo del 2019

| Fondo, Programa o Convenio | Datos de la Cuenta Bancaria | |
|----------------------------|-----------------------------|------------------|
| | Institución Bancaria | Número de Cuenta |
| 1 | | |
| 2 | | |
| 3 | | |
| 4 | | |
| 5 | | |
| 6 | | |
| 7 | | |
| 8 | | |
| 9 | | |
| 10 | | |
| | | |

"Bajo protesta de decir verdad declaramos que los Estados Financieros y sus Notas, son razonablemente correctos y son responsabilidad del emisor"

 Lic. Erika Verdugo
 Directora de Operaciones Financieras

 Lic. Luis Fernando Pérez Pumarino
 Titular

Sistema Estatal de Evaluación
Relación de Bienes Muebles e Inmuebles que Componen su Patrimonio
Fideicomiso del Transporte Metropolitano del Estado de Sonora
Al 30 de Junio de 2019
(pesos)

ETCA-IV-04

TRIMESTRE: Segundo del 2019

| | Código | Descripción del Bien | Valor en Libros |
|----|--------------------------|----------------------|-----------------|
| | BIENES MUEBLES | | |
| 1 | | | |
| 2 | | | |
| 3 | | | |
| 4 | | | |
| 5 | | | |
| 6 | | | |
| 7 | | | |
| 8 | | | |
| 9 | | | |
| | BIENES INMUEBLES | | |
| | TERRENOS | | |
| 10 | | | |
| 11 | | | |
| | EDIFICIOS | | |
| 12 | | | |
| 13 | | | |
| | Y DEMAS INMUEBLES | | |

Bajo protesta de decir verdad declaramos que los Estados Financieros y sus Notas, son razonablemente correctos y son responsabilidad del emisor

 Lic. Erika Verdugo
 Directora de Operaciones Financieras

 Lic. Luis Fernando Pérez Pumarino
 Titular

SISTEMA ESTATAL DE EVALUACION
DEPENDENCIA / ENTIDAD: _____
ANALISIS DE LAS VARIACIONES PROGRAMATICO-PRESUPUESTAL

TEXTO LIBRE



GOBIERNO
DEL ESTADO
DE SONORA

Fideicomiso 2% sobre Hospedaje

Sistema Estatal de Evaluación
Estado de Situación Financiera
FIDEICOMISO 2% SOBRE HOSPEDAJE
Al 30 DE JUNIO DE 2019
(PESOS)

ETCA-I-01

TRIMESTRE: SEGUNDO

| ACTIVO | 2019 | 2018 | PASIVO | 2019 | 2018 |
|---|------|------|---|------|------|
| Activo Circulante | | | Pasivo Circulante | | |
| Efectivo y Equivalentes | - | - | - Cuentas por Pagar a Corto Plazo | - | - |
| Derechos a Recibir Efectivo o Equivalentes | - | - | - Documentos por Pagar a Corto Plazo | - | - |
| Derechos a Recibir Bienes o Servicios | - | - | - Porción a Corto Plazo de la Deuda Pública a Largo Plazo | - | - |
| Inventarios | - | - | - Títulos y Valores a Corto Plazo | - | - |
| Almacenes | - | - | - Pasivos Diferidos a Corto Plazo | - | - |
| Estimación por Pérdida o Deterioro de Activos Circulantes | - | - | - Fondos y Bienes de Terceros en Garantía y/o Administración a Corto Plazo | - | - |
| Otros Activos Circulantes | - | - | - Provisiones a Corto Plazo | - | - |
| | | | - Otros Pasivos a Corto Plazo | - | - |
| Total de Activos Circulantes | - | - | Total de Pasivos Circulantes | - | - |
| Activo No Circulante | | | Pasivo No Circulante | | |
| Inversiones Financieras a Largo Plazo | - | - | - Cuentas por Pagar a Largo Plazo | - | - |
| Derechos a Recibir Efectivo o Equivalentes a Largo Plazo | - | - | - Documentos por Pagar a Largo Plazo | - | - |
| Bienes Inmuebles, Infraestructura y Construcciones en Proceso | - | - | - Deuda Pública a Largo Plazo | - | - |
| Bienes Muebles | - | - | - Pasivos Diferidos a Largo Plazo | - | - |
| Activos Intangibles | - | - | - Fondos y Bienes de Terceros en Garantía y/o en Administración a Largo Plazo | - | - |
| Depreciación, Deterioro y Amortización Acumulada de Bienes | - | - | - Provisiones a Largo Plazo | - | - |
| Activos Diferidos | - | - | | | |
| Estimación por Pérdida o Deterioro de Activos no Circulantes | - | - | | | |
| Otros Activos no Circulantes | - | - | | | |
| Total de Activos No Circulantes | - | - | Total de Pasivos No Circulantes | - | - |
| Total de Activos | - | - | Total de Pasivo | - | - |
| | | | Hacienda Pública/Patrimonio | | |
| | | | Hacienda Pública/Patrimonio Contribuido | - | - |
| | | | Aportaciones | - | - |
| | | | Donaciones de Capital | - | - |
| | | | | | |
| | | | Actualización de la Hacienda Pública/Patrimonio | | |
| | | | Hacienda Pública/Patrimonio Generado | - | - |
| | | | Resultados del Ejercicio (Ahorro/ Desahorro) | - | - |
| | | | Resultados de Ejercicios Anteriores | - | - |
| | | | Revalúos | - | - |
| | | | Reservas | - | - |
| | | | Rectificaciones de Resultados de Ejercicios Anteriores | - | - |
| | | | Exceso o Insuficiencia en la Actualización de la Hacienda Pública/Patrimonio | - | - |
| | | | Resultado por Posición Monetaria | - | - |
| | | | | | |
| | | | Resultado por Tenencia de Activos no Monetarios | - | - |
| | | | Total Hacienda Pública/Patrimonio | - | - |
| | | | Total de Pasivo y Hacienda Pública/Patrimonio | - | - |

"Bajo protesta de decir verdad declaramos que los Estados Financieros y sus Notas, son razonablemente correctos y son responsabilidad del emisor"

C.P. FCO. ARTURO RUIZ RODRIGUEZ
DIR. RECURSOS FINANCIEROS

LIC. CARLOS RAUL LOPEZ-PORTILLO AMAYA
COORDINADOR ADMINISTRATIVO

Sistema Estatal de Evaluación
Estado de Situación Financiera - Detallado - LDF
FIDEICOMISO 2% SOBRE HOSPEDAJE
Al 01 DE ABRIL DE 2018 Y AL 30 DE JUNIO DE 2019

ETCA-I-02

TRIMESTRE: SEGUNDO

(PESOS)

| Concepto (c) | 2019 | 31 de diciembre de 2018 | Concepto (c) | 2019 | 31 de diciembre de 2018 |
|--|------|-------------------------|--|------|-------------------------|
| ACTIVO | | | PASIVO | | |
| Activo Circulante | | | Pasivo Circulante | | |
| a. Efectivo y Equivalentes (a=a1+a2+a3+a4+a5+a6+a7) | | | a. Cuentas por Pagar a Corto Plazo (a=a1+a2+a3+a4+a5+a6+a7+a8+a9) | | |
| a1) Efectivo | | | a1) Servicios Personales por Pagar a Corto Plazo | | |
| a2) Bancos/Tesorería | | | a2) Proveedores por Pagar a Corto Plazo | | |
| a3) Bancos/Dependencias y Otros | | | a3) Contratistas por Obras Públicas por Pagar a Corto Plazo | | |
| a4) Inversiones Temporales (Hasta 3 meses) | | | a4) Participaciones y Aportaciones por Pagar a Corto Plazo | | |
| a5) Fondos con Afectación Específica | | | a5) Transferencias Otorgadas por Pagar a Corto Plazo | | |
| a6) Depósitos de Fondos de Terceros en Garantía y/o Administración | | | a6) Intereses, Comisiones y Otros Gastos de la Deuda Pública por Pagar a Corto Plazo | | |
| a7) Otros Efectivos y Equivalentes | | | a7) Retenciones y Contribuciones por Pagar a Corto Plazo | | |
| b. Derechos a Recibir Efectivo o Equivalentes (b=b1+b2+b3+b4+b5+b6+b7) | | | a8) Devoluciones de la Ley de Ingresos por Pagar a Corto Plazo | | |
| b1) Inversiones Financieras de Corto Plazo | | | a9) Otras Cuentas por Pagar a Corto Plazo | | |
| b2) Cuentas por Cobrar a Corto Plazo | | | b. Documentos por Pagar a Corto Plazo (b=b1+b2+b3) | | |
| b3) Deudores Diversos por Cobrar a Corto Plazo | | | b1) Documentos Comerciales por Pagar a Corto Plazo | | |
| b4) Ingresos por Recuperar a Corto Plazo | | | b2) Documentos con Contratistas por Obras Públicas por Pagar a Corto Plazo | | |
| b5) Deudores por Anticipos de la Tesorería a Corto Plazo | | | b3) Otros Documentos por Pagar a Corto Plazo | | |
| b6) Préstamos Otorgados a Corto Plazo | | | c. Porción a Corto Plazo de la Deuda Pública a Largo Plazo (c=c1+c2) | | |
| b7) Otros Derechos a Recibir Efectivo o Equivalentes a Corto Plazo | | | c1) Porción a Corto Plazo de la Deuda Pública | | |
| c. Derechos a Recibir Bienes o Servicios (c=c1+c2+c3+c4+c5) | | | c2) Porción a Corto Plazo de Arrendamiento Financiero | | |
| c1) Anticipo a Proveedores por Adquisición de Bienes y Prestación de Servicios a Corto Plazo | | | d. Títulos y Valores a Corto Plazo | | |
| c2) Anticipo a Proveedores por Adquisición de Bienes Inmuebles y Muebles a Corto Plazo | | | e. Pasivos Diferidos a Corto Plazo (e=e1+e2+e3) | | |
| c3) Anticipo a Proveedores por Adquisición de Bienes Intangibles a Corto Plazo | | | e1) Ingresos Cobrados por Adelantado a Corto Plazo | | |
| c4) Anticipo a Contratistas por Obras Públicas a Corto Plazo | | | e2) Intereses Cobrados por Adelantado a Corto Plazo | | |
| c5) Otros Derechos a Recibir Bienes o Servicios a Corto Plazo | | | e3) Otros Pasivos Diferidos a Corto Plazo | | |
| d. Inventarios (d=d1+d2+d3+d4+d5) | | | f. Fondos y Bienes de Terceros en Garantía y/o Administración a Corto Plazo (f=f1+f2+f3+f4+f5+f6) | | |
| d1) Inventario de Mercancías para Venta | | | f1) Fondos en Garantía a Corto Plazo | | |
| d2) Inventario de Mercancías Terminadas | | | f2) Fondos en Administración a Corto Plazo | | |
| d3) Inventario de Mercancías en Proceso de Elaboración | | | f3) Fondos Contingentes a Corto Plazo | | |
| d4) Inventario de Materias Primas, Materiales y Suministros para Producción | | | f4) Fondos de Fideicomisos, Mandatos y Contratos Análogos a Corto Plazo | | |
| d5) Bienes en Tránsito | | | f5) Otros Fondos de Terceros en Garantía y/o Administración a Corto Plazo | | |
| e. Almacenes | | | f6) Valores y Bienes en Garantía a Corto Plazo | | |

| Concepto (c) | 2019 | 31 de diciembre de 2018 | Concepto (c) | 2019 | 31 de diciembre de 2018 |
|--|------|-------------------------|--|------|-------------------------|
| f. Estimación por Pérdida o Deterioro de Activos Circulantes (f=f1+f2) | | | g. Provisiones a Corto Plazo (g=g1+g2+g3) | | |
| f1) Estimaciones para Cuentas Incobrables por Derechos a Recibir Efectivo o Equivalentes | | | g1) Provisión para Demandas y Juicios a Corto Plazo | | |
| f2) Estimación por Deterioro de Inventarios | | | g2) Provisión para Contingencias a Corto Plazo | | |
| g. Otros Activos Circulantes (g=g1+g2+g3+g4) | | | g3) Otras Provisiones a Corto Plazo | | |
| g1) Valores en Garantía | | | h. Otros Pasivos a Corto Plazo (h=h1+h2+h3) | | |
| g2) Bienes en Garantía (excluye depósitos de fondos) | | | h1) Ingresos por Clasificar | | |
| g3) Bienes Derivados de Embargos, Decomisos, Aseguramientos y Dación en Pago | | | h2) Recaudación por Participar | | |
| g4) Adquisición con Fondos de Terceros | | | h3) Otros Pasivos Circulantes | | |
| IA. Total de Activos Circulantes (IA = a + b + c + d + e + f + g) | | | IIA. Total de Pasivos Circulantes (IIA = a + b + c + d + e + f + g + h) | | |
| Activo No Circulante | | | Pasivo No Circulante | | |
| a. Inversiones Financieras a Largo Plazo | | | a. Cuentas por Pagar a Largo Plazo | | |
| b. Derechos a Recibir Efectivo o Equivalentes a Largo Plazo | | | b. Documentos por Pagar a Largo Plazo | | |
| c. Bienes Inmuebles, Infraestructura y Construcciones en Proceso | | | c. Deuda Pública a Largo Plazo | | |
| d. Bienes Muebles | | | d. Pasivos Diferidos a Largo Plazo | | |
| e. Activos Intangibles | | | e. Fondos y Bienes de Terceros en Garantía y/o en Administración a Largo Plazo | | |
| f. Depreciación, Deterioro y Amortización Acumulada de Bienes | | | f. Provisiones a Largo Plazo | | |
| g. Activos Diferidos | | | IIIB. Total de Pasivos No Circulantes (IIIB=a + b + c + d + e + f) | | |
| h. Estimación por Pérdida o Deterioro de Activos no Circulantes | | | | | |
| i. Otros Activos no Circulantes | | | II. Total del Pasivo (II = IIA + IIIB) | | |
| IB. Total de Activos No Circulantes (IB = a + b + c + d + e + f + g + h + i) | | | HACIENDA PÚBLICA/PATRIMONIO | | |
| I. Total del Activo (I = IA + IB) | | | IIIA. Hacienda Pública/Patrimonio Contribuido (IIIA =a +b+c) | | |
| | | | a. Aportaciones | | |
| | | | b. Donaciones de Capital | | |
| | | | c. Actualización de la Hacienda Pública/Patrimonio | | |
| | | | IIIB. Hacienda Pública/Patrimonio Generado (IIIB = a + b + c + d + e) | | |
| | | | a. Resultados del Ejercicio (Ahorro/ Desahorro) | | |
| | | | b. Resultados de Ejercicios Anteriores | | |
| | | | c. Revalúos | | |
| | | | d. Reservas | | |
| | | | e. Rectificaciones de Resultados de Ejercicios Anteriores | | |
| | | | IIIC. Exceso o Insuficiencia en la Actualización de la Hacienda Pública/Patrimonio (IIIC=a+b) | | |
| | | | a. Resultado por Posición Monetaria | | |
| | | | b. Resultado por Tenencia de Activos no Monetarios | | |
| | | | III. Total Hacienda Pública/Patrimonio (III = IIIA + IIIB + IIIC) | | |
| | | | IV. Total del Pasivo y Hacienda Pública/Patrimonio (IV =II+III) | | |

C.P. FCO. ARTURO RUIZ RODRIGUEZ
DIR. RECURSOS FINANCIEROS

LIC. CARLOS RAUL LOPEZ-PORTILLO AMAYA
COORDINADOR ADMINISTRATIVO

Sistema Estatal de Evaluación
Estado de Actividades
FIDEICOMISO 2% SOBRE HOSPEDAJE
DEL 01 DE ABRIL AL 30 DE JUNIO DE 2019
(PESOS)

ETCA-I-03

TRIMESTRE: SEGUNDO

| | 2019 | 2018 |
|---|------|------|
| INGRESOS Y OTROS BENEFICIOS | | |
| Ingresos de Gestión | - | - |
| Impuestos | - | - |
| Cuotas y Aportaciones de Seguridad Social | - | - |
| Contribuciones de Mejoras | - | - |
| Derechos | - | - |
| Productos | - | - |
| Aprovechamientos | - | - |
| Ingresos por Venta de Bienes y Prestación de Servicios | - | - |
| Participaciones, Aportaciones, Convenios, Incentivos Derivados de la Colaboración Fiscal, Fondos Distintos de Aportaciones, Transferencias, Asignaciones, Subsidios y Subvenciones, y Pensiones y Jubilaciones | - | - |
| Participaciones, Aportaciones, Convenios, Incentivos Derivados de la Colaboración Fiscal y Fondos Distintos de Aportaciones | - | - |
| Transferencias, Asignaciones, Subsidios y Subvenciones, y Pensiones y Jubilaciones | - | - |
| Otros Ingresos y Beneficios | - | - |
| Ingresos Financieros | - | - |
| Incremento por Variación de Inventarios | - | - |
| Disminución del Exceso de Estimaciones por Pérdida o Deterioro u Obsolescencia | - | - |
| Disminución del Exceso de Provisiones | - | - |
| Otros Ingresos y Beneficios Varios | - | - |
| Total de Ingresos y Otros Beneficios | - | - |
| GASTOS Y OTRAS PÉRDIDAS | | |
| Gastos de Funcionamiento | - | - |
| Servicios Personales | - | - |
| Materiales y Suministros | - | - |
| Servicios Generales | - | - |
| Transferencias, Asignaciones, Subsidios y Otras Ayudas | - | - |
| Transferencias Internas y Asignaciones al Sector Público | - | - |
| Transferencias al Resto del Sector Público | - | - |
| Subsidios y Subvenciones | - | - |
| Ayudas Sociales | - | - |
| Pensionamientos y Jubilaciones | - | - |
| Transferencias a Fideicomisos, Mandatos y Contratos Análogos | - | - |
| Transferencias a la Seguridad Social | - | - |
| Donativos | - | - |
| Transferencias al Exterior | - | - |
| Participaciones y Aportaciones | - | - |
| Participaciones | - | - |
| Aportaciones | - | - |
| Convenios | - | - |
| Intereses, Comisiones y Otros Gastos de la Deuda Pública | - | - |
| Intereses de la Deuda Pública | - | - |
| Comisiones de la Deuda Pública | - | - |
| Gastos de la Deuda Pública | - | - |
| Costo por Coberturas | - | - |
| Apoyos Financieros | - | - |
| Otros Gastos y Pérdidas Extraordinarias | - | - |
| Estimaciones, Depreciaciones, Deterioros, Obsolescencia y Amortizaciones | - | - |
| Provisiones | - | - |
| Disminución de Inventarios | - | - |
| Aumento por Insuficiencia de Estimaciones por Pérdida o Deterioro u Obsolescencia | - | - |
| Aumento por Insuficiencia de Provisiones | - | - |
| Otros Gastos | - | - |
| Inversión Pública | - | - |
| Inversión Pública no Capitalizable | - | - |
| Total de Gastos y Otras Pérdidas | - | - |
| Resultados del Ejercicio (Ahorro/Desahorro) | - | - |

Bajo protesta de decir verdad declaramos que los Estados Financieros y sus Notas, son razonablemente correctos y son responsabilidad del emisor

C.P. FCO. ARTURO RUIZ RODRIGUEZ
DIR. RECURSOS FINANCIEROS

LIC. CARLOS RAUL LOPEZ-PORTILLO AMAYA
COORDINADOR ADMINISTRATIVO

FIDEICOMISO 2% SOBRE HOSPEDAJE
Estado de Variación en la Hacienda Pública
DEL 01 DE ABRIL AL 30 DE JUNIO DE 2019

ETCA-I-04

TRIMESTRE: SEGUNDO

| Concepto | Hacienda Pública / Patrimonio Contribuido | Hacienda Pública / Patrimonio Generado de Ejercicios Anteriores | Hacienda Pública / Patrimonio Generado del Ejercicio | Exceso o Insuficiencia en la Actualización de la Hacienda Pública / Patrimonio | Total |
|--|---|---|--|--|-------|
| Hacienda Pública / Patrimonio Contribuido Neto de 2017 | - | | | | - |
| Aportaciones | | | | | - |
| Donaciones de Capital | | | | | - |
| Actualización de la Hacienda Pública/Patrimonio | | | | | - |
| Hacienda Pública / Patrimonio Generado Neto de 2017 | | - | - | | - |
| Resultados del Ejercicio (Ahorro/Desahorro) | | | | | - |
| Resultados de Ejercicios Anteriores | | | | | - |
| Revaluos | | | | | - |
| Reservas | | | | | - |
| Rectificaciones de Resultados de Ejercicios Anteriores | | | | | - |
| Exceso o Insuficiencia en la Actualización de la Hacienda Pública / Patrimonio Neto de 2017 | | | | - | - |
| Resultado por Posición Monetaria | | | | | - |
| Resultado por Tenencia de Activos no Monetarios | | | | | - |
| Hacienda Pública / Patrimonio Neto Final de 2017 | - | - | - | - | - |
| Cambios en la Hacienda Pública / Patrimonio Contribuido Neto de 2018 | - | | | | - |
| Aportaciones | | | | | - |
| Donaciones de Capital | | | | | - |
| Actualización de la Hacienda Pública/Patrimonio | | | | | - |
| Variaciones de la Hacienda Pública / Patrimonio Generado Neto de 2018 | | - | - | | - |
| Resultados del Ejercicio (Ahorro/Desahorro) | | | | | - |
| Resultados de Ejercicios Anteriores | | | | | - |
| Revaluos | | | | | - |
| Reservas | | | | | - |
| Rectificaciones de Resultados de Ejercicios Anteriores | | | | | - |
| Cambios en el Exceso o Insuficiencia en la Actualización de la Hacienda Pública / Patrimonio Neto de 2018 | | | | - | - |
| Resultado por Posición Monetaria | | | | | - |
| Resultado por Tenencia de Activos no Monetarios | | | | | - |
| Hacienda Pública / Patrimonio Neto Final de 2018 | - | - | - | - | - |

C.P. FCO. ARTURO RUIZ RODRIGUEZ
DIR. RECURSOS FINANCIEROS

LIC. CARLOS RAUL LOPEZ-PORTILLO AMAYA
COORDINADOR ADMINISTRATIVO

Sistema Estatal de Evaluación
Estado de Cambios en la Situación Financiera
FIDEICOMISO 2% SOBRE HOSPEDAJE
DEL 01 DE ABRIL AL 30 DE JUNIO DE 2019
(PESOS)

ETCA-I-05

TRIMESTRE: SEGUNDO

| | <u>Origen</u> | <u>Aplicación</u> |
|--|---------------|-------------------|
| Activo | <i>0.00</i> | <i>0.00</i> |
| Activo Circulante | <i>0.00</i> | <i>0.00</i> |
| Efectivo y Equivalentes | | |
| Derechos a Recibir Efectivo o Equivalentes | | |
| Derechos a Recibir Bienes o Servicios | | |
| Inventario | | |
| Almacenes | | |
| Estimación por Pérdida o Deterioro de Activos Circulantes | | |
| Otros Activos Circulantes | | |
| Activo No Circulante | <i>0.00</i> | <i>0.00</i> |
| Inversiones Financieras a Largo Plazo | | |
| Derechos a Recibir Efectivo o Equivalentes a Largo Plazo | | |
| Bienes Inmuebles, Infraestructura y Construcciones en Proceso | | |
| Bienes Muebles | | |
| Activos Intangibles | | |
| Depreciación, Deterioro y Amortización Acumulada de Bienes | | |
| Activos Diferidos | | |
| Estimación por Pérdida o Deterioro de Activos no Circulantes | | |
| Otros Activos no Circulantes | | |
| Pasivo | <i>0.00</i> | <i>0.00</i> |
| Pasivo Circulante | <i>0.00</i> | <i>0.00</i> |
| Cuentas por Pagar a Corto Plazo | | |
| Documentos por Pagar a Corto Plazo | | |
| Porción a Corto Plazo de la Deuda Pública a Largo Plazo | | |
| Títulos y Valores a Corto Plazo | | |
| Pasivos Diferidos a Corto Plazo | | |
| Fondos y Bienes de Terceros en Garantía y/o Administración a Corto Plazo | | |
| Provisiones a Corto Plazo | | |
| Otros Pasivos a Corto Plazo | | |
| Pasivo No Circulante | <i>0.00</i> | <i>0.00</i> |
| Cuentas por Pagar a Largo Plazo | | |
| Documentos por Pagar a Largo Plazo | | |
| Deuda Pública a Largo Plazo | | |
| Pasivos Diferidos a Largo Plazo | | |
| Fondos y Bienes de Terceros en Garantía y/o en Administración a Largo Plazo | | |
| Provisiones a Largo Plazo | | |
| HACIENDA PUBLICA/PATRIMONIO | <i>0.00</i> | <i>0.00</i> |
| Hacienda Pública/Patrimonio Contribuido | <i>0.00</i> | <i>0.00</i> |
| Aportaciones | | |
| Donaciones de Capital | | |
| Actualización de la Hacienda Pública/Patrimonio | | |
| Hacienda Pública/Patrimonio Generado | <i>0.00</i> | <i>0.00</i> |
| Resultados del Ejercicio (Ahorro/ Desahorro) | | |
| Resultados de Ejercicios Anteriores | | |
| Revalúos | | |
| Reservas | | |
| Rectificaciones de Resultados de Ejercicios Anteriores | | |
| Excesos o Insuficiencia en la Actualización de la Hacienda Pública/Patrimonio | <i>0.00</i> | <i>0.00</i> |
| Resultado por Posición Monetaria | | |
| Resultado por Tenencia de Activos no Monetarios | | |

Bajo protesta de decir verdad declaramos que los Estados Financieros y sus Notas, son razonablemente correctos y son responsabilidad del emisor

C.P. FCO. ARTURO RUIZ RODRIGUEZ
DIR. RECURSOS FINANCIEROS

LIC. CARLOS RAUL LOPEZ-PORTILLO AMAYA
COORDINADOR ADMINISTRATIVO

Sistema Estatal de Evaluación
Estado de Flujos de Efectivo
FIDEICOMISO 2% SOBRE HOSPEDAJE
Al 30 DE JUNIO DE 2019
(PESOS)

ETCA-I-06

TRIMESTRE: SEGUNDO

| Concepto | 2019 | 2018 |
|---|-------------|-------------|
| Flujos de Efectivo de las Actividades de Operación | | |
| Origen | 0.00 | 0.00 |
| Impuestos | | |
| Cuotas y Aportaciones de Seguridad Social | | |
| Contribuciones de mejoras | | |
| Derechos | | |
| Productos | | |
| Aprovechamientos | | |
| Ingresos por Venta de Bienes y Prestación de Servicios | | |
| Participaciones, Aportaciones, Convenios, Incentivos Derivados de la Colaboración Fiscal y Fondos Distintos de Aportaciones | | |
| Transferencias, Asignaciones, Subsidios y Subvenciones, y Pensiones y Jubilaciones | | |
| Otros Orígenes de Operación | | |
| Aplicación | 0.00 | 0.00 |
| Servicios Personales | | |
| Materiales y Suministros | | |
| Servicios Generales | | |
| Transferencias Internas y Asignaciones al Sector Público | | |
| Transferencias al resto del Sector Público | | |
| Subsidios y Subvenciones | | |
| Ayudas Sociales | | |
| Pensiones y Jubilaciones | | |
| Transferencias a Fideicomisos, Mandatos y Contratos Análogos | | |
| Transferencias a la Seguridad Social | | |
| Donativos | | |
| Transferencias al Exterior | | |
| Participaciones | | |
| Aportaciones | | |
| Convenios | | |
| Otras Aplicaciones de Operación | | |
| Flujos Netos de Efectivo por Actividades de Operación | 0.00 | 0.00 |
| Flujos de Efectivo de las Actividades de Inversión | | |
| Origen | 0.00 | 0.00 |
| Bienes Inmuebles, Infraestructura y Construcciones en Proceso | | |
| Bienes Muebles | | |
| Otros Orígenes de Inversión | | |
| Aplicación | 0.00 | 0.00 |
| Bienes Inmuebles, Infraestructura y Construcciones en Proceso | | |
| Bienes Muebles | | |
| Otras Aplicaciones de Inversión | | |
| Flujos Netos de Efectivo por Actividades de Inversión | 0.00 | 0.00 |
| Flujo de Efectivo de las Actividades de Financiamiento | | |
| Origen | 0.00 | 0.00 |
| Endeudamiento Neto | 0.00 | 0.00 |
| Interno | 0.00 | 0.00 |
| Externo | 0.00 | 0.00 |
| Otros Orígenes de Financiamiento | 0.00 | 0.00 |
| Aplicación | 0.00 | 0.00 |
| Servicios de la Deuda | 0.00 | 0.00 |
| Interno | | |
| Externo | | |
| Otras Aplicaciones de Financiamiento | | |
| Flujos netos de Efectivo por Actividades de Financiamiento | 0.00 | 0.00 |
| Incremento/Disminución Neta en el Efectivo y Equivalentes al Efectivo | 0.00 | 0.00 |
| Efectivo y Equivalentes al Efectivo al Inicio del Ejercicio | | |
| Efectivo y Equivalentes al Efectivo al Final del Ejercicio | 0.00 | 0.00 |

Bajo protesta de decir verdad declaramos que los Estados Financieros y sus Notas, son razonablemente correctos y son responsabilidad del emisor

C.P. FCO. ARTURO RUIZ RODRIGUEZ
DIR. RECURSOS FINANCIEROS

LIC. CARLOS RAUL LOPEZ-PORTILLO AMAYA
COORDINADOR ADMINISTRATIVO

Sistema Estatal de Evaluación
Estado Analítico del Activo
FIDEICOMISO 2% SOBRE HOSPEDAJE
DEL 01 DE ABRIL AL 30 DE JUNIO DE 2019

ETCA-I-07

(PESOS)

TRIMESTRE: SEGUNDO

| Concepto | Saldo Inicial 1 | Cargos del Periodo 2 | Abonos del Periodo 3 | Saldo Final 4 (1+2-3) | Variación del Periodo (4-1) |
|---|--------------------|-------------------------|-------------------------|--------------------------|--------------------------------|
| ACTIVO | 0.00 | 0.00 | 0.00 | 0.00 | 0.00 |
| Activo Circulante | 0.00 | 0.00 | 0.00 | 0.00 | 0.00 |
| Efectivo y Equivalentes | | | | 0.00 | 0.00 |
| Derechos a Recibir Efectivo o Equivalentes | | | | 0.00 | 0.00 |
| Derechos a Recibir Bienes o Servicios | | | | 0.00 | 0.00 |
| Inventarios | | | | 0.00 | 0.00 |
| Almacenes | | | | 0.00 | 0.00 |
| Estimación por Pérdida o Deterioro de Activos Circulantes | | | | 0.00 | 0.00 |
| Otros Activos Circulantes | | | | 0.00 | 0.00 |
| Activo No Circulante | 0.00 | 0.00 | 0.00 | 0.00 | 0.00 |
| Inversiones Financieras a Largo Plazo | | | | 0.00 | 0.00 |
| Derechos a Recibir Efectivo o Equivalentes a Largo Plazo | | | | 0.00 | 0.00 |
| Bienes Inmuebles, Infraestructura y Construcciones en Proceso | | | | 0.00 | 0.00 |
| Bienes Muebles | | | | 0.00 | 0.00 |
| Activos Intangibles | | | | 0.00 | 0.00 |
| Depreciación, Deterioro y Amortización Acumulada de Bienes | | | | 0.00 | 0.00 |
| Activos Diferidos | | | | 0.00 | 0.00 |
| Estimación por Pérdida o Deterioro de Activos no Circulantes | | | | 0.00 | 0.00 |
| Otros Activos no Circulantes | | | | 0.00 | 0.00 |

Bajo protesta de decir verdad declaramos que los Estados Financieros y sus Notas, son razonablemente correctos y son responsabilidad del emisor

C.P. FCO. ARTURO RUIZ RODRIGUEZ
DIR. RECURSOS FINANCIEROS

LIC. CARLOS RAUL LOPEZ-PORTILLO AMAYA
COORDINADOR ADMINISTRATIVO

Sistema Estatal de Evaluación
Estado Analítico de la Deuda y Otros Pasivos
FIDEICOMISO 2% SOBRE HOSPEDAJE
DEL 01 DE ABRIL AL 30 DE JUNIO DE 2019

ETCA-I-08

(PESOS)

TRIMESTRE: SEGUNDO

| DENOMINACIÓN DE LAS DEUDAS | MONEDA DE CONTRATACIÓN | INSTITUCIÓN O PAÍS ACREEDOR | SALDO INICIAL DEL PERIODO | SALDO FINAL DEL PERIODO |
|--|------------------------|-----------------------------|---------------------------|-------------------------|
| DEUDA PÚBLICA | | | | |
| Corto Plazo | | | | |
| Deuda Interna | | | 0.00 | 0.00 |
| Instituciones de Crédito | | | 0.00 | 0.00 |
| Títulos y Valores | | | | |
| Arrendamientos Financieros | | | | |
| Deuda Externa | | | 0.00 | 0.00 |
| Organismos Financieros Internacionales | | | 0.00 | |
| Deuda Bilateral | | | | |
| Títulos y Valores | | | | |
| Arrendamientos Financieros | | | | |
| <i>Subtotal Corto Plazo</i> | | | <i>0.00</i> | <i>0.00</i> |
| Largo Plazo | | | | |
| Deuda Interna | | | 0.00 | 0.00 |
| Instituciones de Crédito | | | | |
| Títulos y Valores | | | | |
| Arrendamientos Financieros | | | | |
| Deuda Externa | | | 0.00 | 0.00 |
| Organismos Financieros Internacionales | | | | |
| Deuda Bilateral | | | | |
| Títulos y Valores | | | | |
| Arrendamientos Financieros | | | | |
| <i>Subtotal Largo Plazo</i> | | | <i>0.00</i> | <i>0.00</i> |
| Otros Pasivos | | | | |
| Total Deuda y Otros Pasivos | | | 0.00 | 0.00 |

Bajo protesta de decir verdad declaramos que los Estados Financieros y sus Notas, son razonablemente correctos y son responsabilidad del emisor

C.P. FCO. ARTURO RUIZ RODRIGUEZ
DIR. RECURSOS FINANCIEROS

LIC. CARLOS RAUL LOPEZ-PORTILLO AMAYA
COORDINADOR ADMINISTRATIVO

Sistema Estatal de Evaluación
Informe Analítico de la Deuda Pública y Otros Pasivos - LDF
FIDEICOMISO 2% SOBRE HOSPEDAJE
DEL 01 DE ABRIL AL 30 DE JUNIO DE 2019
(PESOS)

ETCA-I-09

TRIMESTRE: SEGUNDO

| Denominación de la Deuda Pública y Otros Pasivos (c) | Saldo al 31 de diciembre de 2018(d) | Disposiciones del Periodo (e) | Amortizaciones del Periodo (f) | Revaluaciones, Reclasificaciones y Otros Ajustes (g) | Saldo Final del Periodo (h) h=d+e-f+g | Pago de Intereses del Periodo (i) | Pago de Comisiones y demás costos asociados durante el Periodo (j) |
|---|-------------------------------------|-------------------------------|--------------------------------|--|--|-----------------------------------|--|
| 1. Deuda Pública (1=A+B) | | | | | | | |
| A. Corto Plazo (A=a1+a2+a3) | | | | | | | |
| a1) Instituciones de Crédito | | | | | | | |
| a2) Títulos y Valores | | | | | | | |
| a3) Arrendamientos Financieros | | | | | | | |
| B. Largo Plazo (B=b1+b2+b3) | | | | | | | |
| b1) Instituciones de Crédito | | | | | | | |
| b2) Títulos y Valores | | | | | | | |
| b3) Arrendamientos Financieros | | | | | | | |
| 2. Otros Pasivos | | | | | | | |
| 3. Total de la Deuda Pública y Otros Pasivos (3=1+2) | | | | | | | |
| 4. Deuda Contingente 1 (informativo) | | | | | | | |
| A. Deuda Contingente 1 | | | | | | | |
| B. Deuda Contingente 2 | | | | | | | |
| C. Deuda Contingente XX | | | | | | | |
| 5. Valor de Instrumentos Bono Cupón Cero 2 (Informativo) | | | | | | | |
| A. Instrumento Bono Cupón Cero 1 | | | | | | | |
| B. Instrumento Bono Cupón Cero 2 | | | | | | | |
| C. Instrumento Bono Cupón Cero XX | | | | | | | |

1 Se refiere a cualquier Financiamiento sin fuente o garantía de pago definida, que sea asumida de manera solidaria o subsidiaria por las Entidades Federativas con sus Municipios, organismos descentralizados y empresas de participación estatal mayoritaria y fideicomisos, locales o municipales, y por los Municipios con sus respectivos organismos descentralizados y empresas de participación municipal mayoritaria.

2 Se refiere al valor del Bono Cupón Cero que respalda el pago de los créditos asociados al mismo (Activo).

| Obligaciones a Corto Plazo (k) | Monto Contratado (l) | Plazo Pactado (m) | Tasa de Interés (n) | Comisiones y Costos Relacionados (o) | Tasa Efectiva (p) |
|--|----------------------|-------------------|---------------------|--------------------------------------|-------------------|
| 6. Obligaciones a Corto Plazo (Informativo) | | | | | |
| A. Crédito 1 | | | | | |
| B. Crédito 2 | | | | | |
| C. Crédito XX | | | | | |

C.P. FCO. ARTURO RUIZ RODRIGUEZ
DIR. RECURSOS FINANCIEROS

LIC. CARLOS RAUL LOPEZ-PORTILLO AMAYA
COORDINADOR ADMINISTRATIVO

Sistema Estatal de Evaluación
Informe Analítico de Obligaciones Diferentes de Financiamientos – LDF
FIDEICOMISO 2% SOBRE HOSPEDAJE
DEL 01 DE ABRIL AL 30 DE JUNIO DE 2019

ETCA-I-10

(PESOS)

TRIMESTRE: SEGUNDO

| Denominación de las Obligaciones Diferentes de Financiamiento (c) | Fecha del Contrato (d) | Fecha de inicio de operación del proyecto (e) | Fecha de vencimiento (f) | Monto de la inversión pactado (g) | Plazo pactado (h) | Monto promedio mensual del pago de la contraprestación (i) | Monto promedio mensual del pago de la contraprestación correspondiente al pago de inversión (j) | Monto pagado de la inversión al XX de XXXXXX de 2019 (k) | Monto pagado de la inversión actualizado al XX de XXXXXX de 2019 (l) | Saldo pendiente por pagar de la inversión al XX de XXXXXX de 2019 (m = g - l) |
|--|------------------------|---|--------------------------|-----------------------------------|-------------------|--|---|--|--|---|
| A. Asociaciones Público Privadas (APP's) (A=a+b+c+d) | | | | | | | | | | |
| a) APP 1 | | | | | | | | | | |
| b) APP 2 | | | | | | | | | | |
| c) APP 3 | | | | | | | | | | |
| d) APP XX | | | | | | | | | | |
| B. Otros Instrumentos (B=a+b+c+d) | | | | | | | | | | |
| a) Otro Instrumento 1 | | | | | | | | | | |
| b) Otro Instrumento 2 | | | | | | | | | | |
| c) Otro Instrumento 3 | | | | | | | | | | |
| d) Otro Instrumento XX | | | | | | | | | | |
| C. Total de Obligaciones Diferentes de Financiamiento (C=A+B) | | | | | | | | | | |

C.P. ARTURO RUIZ RODRIGUEZ
DIR. RECURSOS FINANCIEROS

LIC. CARLOS RAUL LOPEZ-PORTILLO AMAYA
COORDINADOR ADMINISTRATIVO

Sistema Estatal de Evaluación
Informe sobre Pasivos Contingentes
FIDEICOMISO 2% SOBRE HOSPEDAJE
Al 30 DE JUNIO DE 2019
(PESOS)

ETCA-I-11

TRIMESTRE: SEGUNDO

A Corto Plazo

A Mediano Plazo

INFORME SOBRE PASIVOS CONTINGENTES: Informar las obligaciones que tienen su origen en

hechos específicos e independientes del pasado que en el futuro pueden ocurrir o no, y de

acuerdo con lo que acontezca, desaparecen o se convierten en pasivos reales por ejemplo,

juicios, garantías, avales, costos de planes de pensiones, jubilaciones, etc.

A Largo Plazo

Bajo protesta de decir verdad declaramos que los Estados Financieros y sus Notas, son razonablemente correctos y son responsabilidad del emisor

C.P. FCO. ARTURO RUIZ RODRIGUEZ
DIR. RECURSOS FINANCIEROS

LIC. CARLOS RAUL LOPEZ-PORTILLO AMAYA
COORDINADOR ADMINISTRATIVO

Sistema Estatal de Evaluación
Notas a los Estados Financieros
FIDEICOMISO 2% SOBRE HOSPEDAJE
Al 30 DE JUNIO DE 2019
(PESOS)

ETCA-I-12

TRIMESTRE: SEGUNDO

NOTAS A LOS ESTADOS FINANCIEROS

Se deberá cumplir con lo siguiente:

NOTAS DE DESGLOSE
NOTAS DE MEMORIA: Cuentas de Orden
NOTAS DE GESTION ADMINISTRATIVA:
Incluir los 17 puntos señalados

1. Introducción.
2. Panorama Económico y Financiero.
3. Autorización e Historia.
4. Organización y Objeto Social.
5. Bases de Preparación de los Estados Financieros.
6. Políticas de Contabilidad Significativas.
7. Posición en Moneda Extranjera y Protección por Riesgo Cambiario.
8. Reporte Analítico del Activo.
9. Fideicomisos, Mandatos y Análogos.
10. Reporte de la Recaudación.
11. Información sobre la Deuda y el Reporte Analítico de la Deuda.
12. Calificaciones otorgadas.
13. Proceso de Mejora.
14. Información por Segmentos.
15. Eventos Posteriores al Cierre.
16. Partes Relacionadas.
17. Responsabilidad Sobre la Presentación Razonable de los Estados Financieros.

C.P. FCO. ARTURO RUIZ RODRIGUEZ
DIR. RECURSOS FINANCIEROS

LIC. CARLOS RAUL LOPEZ-PORTILLO AMAYA
COORDINADOR ADMINISTRATIVO

Sistema Estatal de Evaluación
Estado Analítico de Ingresos
FIDEICOMISO 2% SOBRE HOSPEDAJE
DEL 01 DE ABRIL AL 30 DE JUNIO DE 2019

ETCA-II-01

(PESOS)

TRIMESTRE: SEGUNDO

| Rubros de Ingresos | Ingreso | | | | | Diferencia |
|---|----------|------------------------------------|------------|-----------|----------------------------|------------|
| | Estimado | Ampliaciones y Reducciones (+ ó -) | Modificado | Devengado | Recaudado | |
| | (1) | (2) | (3= 1 +2) | (4) | (5) | |
| Impuestos | | | 0 | | | 0 |
| Cuotas y Aportaciones de Seguridad Social | 0 | 0 | 0 | 0 | 0 | 0 |
| Contribuciones de Mejoras | 0 | | 0 | | | 0 |
| Derechos | 0 | | 0 | | | 0 |
| Productos | 0 | | 0 | | | 0 |
| Aprovechamientos | 0 | | 0 | | | 0 |
| Ingresos por Ventas de Bienes, Prestacion de Servicios y Otros Ingresos | | | 0 | | | 0 |
| Participaciones, Aportaciones, Convenios, Incentivos Derivados de la Colaboración Fiscal y Fondos Distintos de Aportaciones | | | 0 | | | 0 |
| Transferencias, Asignaciones, Subsidios y Subvenciones, y Pensiones y Jubilaciones | 0 | 0 | 0 | 0 | 0 | 0 |
| Ingresos Derivados de Financiamientos | | | 0 | | | 0 |
| Total | 0 | 0 | 0 | 0 | 0 | 0 |
| | | | | | Ingresos Excedentes | |

| Estado Analítico de Ingresos Por Fuente de Financiamiento | Ingreso | | | | | Diferencia |
|---|----------|------------------------------------|------------|-----------|---------------------|------------|
| | Estimado | Ampliaciones y Reducciones (+ ó -) | Modificado | Devengado | Recaudado | |
| | (1) | (2) | (3= 1 +2) | (4) | (5) | |
| Ingresos del Poder Ejecutivo Federal o Estatal y de los Municipios | 0 | 0 | 0 | 0 | 0 | 0 |
| Impuestos | 0 | 0 | 0 | 0 | 0 | 0 |
| Cuotas y Aportaciones de Seguridad Social | | | | | | |
| Contribuciones de Mejoras | | | 0 | | | 0 |
| Derechos | | | 0 | | | 0 |
| Productos ¹ | | | 0 | | | 0 |
| Aprovechamientos ² | | | 0 | | | 0 |
| Participaciones, Aportaciones, Convenios, Incentivos Derivados de la Colaboración Fiscal y Fondos Distintos de Aportaciones | | | 0 | | | 0 |
| Transferencias, Asignaciones, Subsidios y Subvenciones, y Pensiones y Jubilaciones | | | 0 | | | 0 |
| Ingresos De los Entes Públicos de los Poderes Legislativo y Judicial, de los Órganos Autonomos y del Sector Paraestatal o Paramunicipal, asi como de las Empresas Productivas del Estado | 0 | 0 | 0 | 0 | 0 | 0 |
| Cuotas y Aportaciones de Seguridad Social | 0 | | 0 | | | 0 |
| Productos ¹ | 0 | | | | | |
| Ingresos por ventas de Bienes, Prestación de Servicios y Otros Ingresos ³ | 0 | | 0 | | | 0 |
| Transferencias, Asignaciones, Subsidios y Subvenciones, y Pensiones y Jubilaciones | 0 | 0 | 0 | 0 | 0 | 0 |
| Ingresos derivados de Financiamiento | 0 | 0 | 0 | 0 | 0 | 0 |
| Ingresos Derivados de Financiamientos | 0 | | 0 | | | 0 |
| Total | 0 | 0 | 0 | 0 | 0 | 0 |
| | | | | | Ingresos Excedentes | |

C.P. FCO. ARTURO RUIZ RODRIGUEZ
DIR. RECURSOS FINANCIEROS

LIC. CARLOS RAUL LOPEZ-PORTILLO AMAYA
COORDINADOR ADMINISTRATIVO

| Concepto (c) | Ingreso | | | | | Diferencia (e) |
|---|--------------|--------------------------------|------------|-----------|-----------|----------------|
| | Estimado (d) | Ampliaciones/ (Reducciones) | Modificado | Devengado | Recaudado | |
| i4) Fondo de Compensación de Repecos-Intermedios | - | - | - | | | - |
| i5) Otros Incentivos Económicos | - | - | - | | | - |
| J. Transferencias y Asignaciones | - | | - | | | - |
| K. Convenios | - | - | - | - | - | - |
| k1) Otros Convenios y Subsidios | - | | - | | | - |
| L. Otros Ingresos de Libre Disposición (L=I1+I2) | - | - | - | - | - | - |
| I1) Participaciones en Ingresos Locales | - | - | - | | | - |
| I2) Otros Ingresos de Libre Disposición | - | - | - | | | - |
| I. Total de Ingresos de Libre Disposición (I=A+B+C+D+E+F+G+H+I+J+K+L) | - | - | - | - | - | - |
| Ingresos Excedentes de Ingresos de Libre Disposición | | | | | | |
| Transferencias Federales Etiquetadas | | | | | | |
| A. Aportaciones (A=a1+a2+a3+a4+a5+a6+a7+a8) | - | - | - | - | - | - |
| a1) Fondo de Aportaciones para la Nómina Educativa y Gasto Operativo | - | - | - | - | - | - |
| a2) Fondo de Aportaciones para los Servicios de Salud | - | | - | | | - |
| a3) Fondo de Aportaciones para la Infraestructura Social | - | | - | | | - |
| a4) Fondo de Aportaciones para el Fortalecimiento de los Municipios y de las Demarcaciones Territoriales del Distrito Federal | - | | - | | | - |
| a5) Fondo de Aportaciones Múltiples | - | - | - | - | - | - |
| a6) Fondo de Aportaciones para la Educación Tecnológica y de Adultos | - | | - | | | - |
| a7) Fondo de Aportaciones para la Seguridad Pública de los Estados y del Distrito Federal | - | | - | | | - |
| a8) Fondo de Aportaciones para el Fortalecimiento de las Entidades Federativas | - | | - | | | - |
| B. Convenios (B=b1+b2+b3+b4) | - | - | - | - | - | - |
| b1) Convenios de Protección Social en Salud | - | | - | | | - |
| b2) Convenios de Descentralización | - | | - | | | - |
| b3) Convenios de Reasignación | - | | - | | | - |
| b4) Otros Convenios y Subsidios | - | | - | | | - |
| C. Fondos Distintos de Aportaciones (C=c1+c2) | - | - | - | - | - | - |
| c1) Fondo para Entidades Federativas y Municipios Productores de Hidrocarburos | - | - | - | - | - | - |

| Concepto (c) | Ingreso | | | | | Diferencia (e) |
|---|--------------|--------------------------------|------------|-----------|-----------|----------------|
| | Estimado (d) | Ampliaciones/ (Reducciones) | Modificado | Devengado | Recaudado | |
| c2) Fondo Minero | - | - | - | - | - | - |
| D. Transferencias, Asignaciones, Subsidios y Subvenciones, y Pensiones y Jubilaciones | - | - | - | - | - | - |
| E. Otras Transferencias Federales Etiquetadas | - | - | - | - | - | - |
| II. Total de Transferencias Federales Etiquetadas (II = A + B + C + D + E) | - | - | - | - | - | - |
| III. Ingresos Derivados de Financiamientos (III = A) | - | - | - | - | - | - |
| A. Ingresos Derivados de Financiamientos | - | - | - | - | - | - |
| IV. Total de Ingresos (IV = I + II + III) | - | - | - | - | - | - |
| Datos Informativos | | | | | | |
| 1. Ingresos Derivados de Financiamientos con Fuente de Pago de Ingresos de Libre Disposición | - | - | - | - | - | - |
| 2. Ingresos Derivados de Financiamientos con Fuente de Pago de Transferencias Federales Etiquetadas | - | - | - | - | - | - |
| 3. Ingresos Derivados de Financiamientos (3 = 1 + 2) | - | - | - | - | - | - |

C.P. FCO. ARTURO RUIZ RODRIGUEZ
DIR. RECURSOS FINANCIEROS

LIC. CARLOS RAUL LOPEZ-PORTILLO AMAYA
COORDINADOR ADMINISTRATIVO

Sistema Estatal de Evaluación
Conciliación entre los Ingresos Presupuestarios y Contables
FIDEICOMISO 2% SOBRE HOSPEDAJE
Al 30 DE JUNIO DE 2019
(PESOS)

ETCA-II-03

TRIMESTRE: _____

| | | |
|--|--|-------------|
| 1. Total de Ingresos Presupuestarios | | 0.00 |
| | | |
| 2. Mas Ingresos contables No Presupuestarios | | 0.00 |
| Ingresos Financieros | | |
| Incremento por Variación de Inventarios | | |
| Disminución del Exceso de Estimaciones por Pérdida o Deterioro u Obsolescencia | | |
| Disminución del Exceso de Provisiones | | |
| Otros Ingresos y Beneficios Varios | | |
| Otros Ingresos Contables No Presupuestarios | | |
| | | |
| 3. Menos Ingresos Presupuestarios No Contables | | 0.00 |
| Aprovechamientos Patrimoniales | | |
| Ingresos Derivados de Financiamientos | | |
| Otros Ingresos Presupuestarios No Contables | | |
| | | |
| 4. Total de Ingresos Contables (4= 1 + 2 - 3) | | 0.00 |

1. Se deberán incluir los Ingresos Contables No Presupuestarios que no se regularizaron presupuestariamente durante el ejercicio
2. Los Ingresos Financieros y otros ingresos se regularizarán presupuestariamente de acuerdo a la legislación aplicable

Elaboró
Puesto

Autorizó
Puesto

Sistema Estatal de Evaluación
 Estado Analítico del Ejercicio Presupuesto de Egresos
 Clasificación por Objeto del Gasto (Capítulo y Concepto)
 FIDEICOMISO 2% SOBRE HOSPEDAJE
 DEL 01 DE ABRIL AL 30 DE JUNIO DE 2019
 (PESOS)

ETCA-II-04

TRIMESTRE: SEGUNDO

| Ejercicio del Presupuesto por Capítulo del Gasto | Egresos Aprobado Anual (1) | Ampliaciones/ (Reducciones) (2) | Egresos Modificado Anual (3=1+2) | Egresos Devengado Acumulado (4) | Egresos Pagado Acumulado (5) | Subejercicio (6 = 3 - 4) |
|---|----------------------------------|---------------------------------------|--|--|------------------------------------|-----------------------------|
| Servicios Personales | 0 | 0 | 0 | 0 | 0 | 0 |
| Remuneraciones al Personal de Carácter Permanente | 0 | 0 | 0 | 0 | 0 | 0 |
| Remuneraciones al Personal de Carácter Transitorio | 0 | 0 | 0 | 0 | 0 | 0 |
| Remuneraciones Adicionales y Especiales | 0 | 0 | 0 | 0 | 0 | 0 |
| Seguridad Social | 0 | 0 | 0 | 0 | 0 | 0 |
| Otras Prestaciones Sociales y Económicas | 0 | 0 | 0 | 0 | 0 | 0 |
| Previsiones | 0 | 0 | 0 | 0 | 0 | 0 |
| Pago de Estímulos a Servidores Públicos | 0 | 0 | 0 | 0 | 0 | 0 |
| Materiales y Suministros | 0 | 0 | 0 | 0 | 0 | 0 |
| Materiales de Administración, Emisión de Documentos y Artículos Oficiales | 0 | 0 | 0 | 0 | 0 | 0 |
| Alimentos y Utensilios | 0 | 0 | 0 | 0 | 0 | 0 |
| Materias Primas y Materiales de Producción y Comercialización | 0 | 0 | 0 | 0 | 0 | 0 |
| Materiales y Artículos de Construcción y de Reparación | 0 | 0 | 0 | 0 | 0 | 0 |
| Productos Químicos, Farmacéuticos y de Laboratorio | 0 | 0 | 0 | 0 | 0 | 0 |
| Combustibles, Lubricantes y Aditivos | 0 | 0 | 0 | 0 | 0 | 0 |
| Vestuario, Blancos, Prendas de Protección y Artículos Deportivos | 0 | 0 | 0 | 0 | 0 | 0 |
| Materiales y Suministros Para Seguridad | 0 | 0 | 0 | 0 | 0 | 0 |
| Herramientas, Refacciones y Accesorios Menores | 0 | 0 | 0 | 0 | 0 | 0 |
| Servicios Generales | 0 | 0 | 0 | 0 | 0 | 0 |
| Servicios Básicos | 0 | 0 | 0 | 0 | 0 | 0 |
| Servicios de Arrendamiento | 0 | 0 | 0 | 0 | 0 | 0 |
| Servicios Profesionales, Científicos, Técnicos y Otros Servicios | 0 | 0 | 0 | 0 | 0 | 0 |
| Servicios Financieros, Bancarios y Comerciales | 0 | 0 | 0 | 0 | 0 | 0 |
| Servicios de Instalación, Reparación, Mantenimiento y Conservación | 0 | 0 | 0 | 0 | 0 | 0 |
| Servicios de Comunicación Social y Publicidad. | 0 | 0 | 0 | 0 | 0 | 0 |
| Servicios de Traslado y Viáticos | 0 | 0 | 0 | 0 | 0 | 0 |
| Servicios Oficiales | 0 | 0 | 0 | 0 | 0 | 0 |
| Otros Servicios Generales | 0 | 0 | 0 | 0 | 0 | 0 |
| Transferencias, Asignaciones, Subsidios y Otras Ayudas | 0 | 0 | 0 | 0 | 0 | 0 |
| Transferencias Internas y Asignaciones al Sector Público | 0 | 0 | 0 | 0 | 0 | 0 |
| Transferencias al Resto del Sector Público | 0 | 0 | 0 | 0 | 0 | 0 |
| Subsidios y Subvenciones | 0 | 0 | 0 | 0 | 0 | 0 |
| Ayudas Sociales | 0 | 0 | 0 | 0 | 0 | 0 |
| Pensiones y Jubilaciones | 0 | 0 | 0 | 0 | 0 | 0 |
| Transferencias a Fideicomisos, Mandatos y Otros Análogos | 0 | 0 | 0 | 0 | 0 | 0 |
| Transferencias a la Seguridad Social | 0 | 0 | 0 | 0 | 0 | 0 |
| Donativos | 0 | 0 | 0 | 0 | 0 | 0 |
| Transferencias al Exterior | 0 | 0 | 0 | 0 | 0 | 0 |
| Bienes Muebles, Inmuebles e Intangibles | 0 | 0 | 0 | 0 | 0 | 0 |
| Mobiliario y Equipo de Administración | 0 | 0 | 0 | 0 | 0 | 0 |
| Mobiliario y Equipo Educativo y Recreativo | 0 | 0 | 0 | 0 | 0 | 0 |
| Equipo e Instrumental Médico y de Laboratorio | 0 | 0 | 0 | 0 | 0 | 0 |
| Vehículos y Equipo de Transporte | 0 | 0 | 0 | 0 | 0 | 0 |
| Equipo de Defensa y Seguridad | 0 | 0 | 0 | 0 | 0 | 0 |
| Maquinaria, Otros Equipos y Herramientas | 0 | 0 | 0 | 0 | 0 | 0 |
| Activos Biológicos | 0 | 0 | 0 | 0 | 0 | 0 |
| Bienes Inmuebles | 0 | 0 | 0 | 0 | 0 | 0 |
| Activos Intangibles | 0 | 0 | 0 | 0 | 0 | 0 |
| Inversión Pública | 0 | 0 | 0 | 0 | 0 | 0 |
| Obra Pública en Bienes de Dominio Público | 0 | 0 | 0 | 0 | 0 | 0 |
| Obra Pública en Bienes Propios | 0 | 0 | 0 | 0 | 0 | 0 |
| Proyectos Productivos y Acciones de Fomento | 0 | 0 | 0 | 0 | 0 | 0 |
| Inversiones Financieras y Otras Provisiones | 0 | 0 | 0 | 0 | 0 | 0 |
| Inversiones Para el Fomento de Actividades Productivas. | 0 | 0 | 0 | 0 | 0 | 0 |
| Acciones y Participaciones de Capital | 0 | 0 | 0 | 0 | 0 | 0 |
| Compra de Títulos y Valores | 0 | 0 | 0 | 0 | 0 | 0 |
| Concesión de Préstamos | 0 | 0 | 0 | 0 | 0 | 0 |
| Inversiones en Fideicomisos, Mandatos y Otros Análogos | 0 | 0 | 0 | 0 | 0 | 0 |
| Otras Inversiones Financieras | 0 | 0 | 0 | 0 | 0 | 0 |
| Provisiones para Contingencias y Otras Erogaciones Especiales | 0 | 0 | 0 | 0 | 0 | 0 |
| Participaciones y Aportaciones | 0 | 0 | 0 | 0 | 0 | 0 |
| Participaciones | 0 | 0 | 0 | 0 | 0 | 0 |
| Aportaciones | 0 | 0 | 0 | 0 | 0 | 0 |
| Convenios | 0 | 0 | 0 | 0 | 0 | 0 |
| Deuda Pública | 0 | 0 | 0 | 0 | 0 | 0 |
| Amortización de la Deuda Pública | 0 | 0 | 0 | 0 | 0 | 0 |
| Intereses de la Deuda Pública | 0 | 0 | 0 | 0 | 0 | 0 |
| Comisiones de la Deuda Pública | 0 | 0 | 0 | 0 | 0 | 0 |
| Gastos de la Deuda Pública | 0 | 0 | 0 | 0 | 0 | 0 |
| Costo por Coberturas | 0 | 0 | 0 | 0 | 0 | 0 |
| Apoyos Financieros | 0 | 0 | 0 | 0 | 0 | 0 |
| Adeudos de Ejercicios Fiscales Anteriores (Adefas) | 0 | 0 | 0 | 0 | 0 | 0 |
| Total del Gasto | 0 | 0 | 0 | 0 | 0 | 0 |

C.P. FCO. ARTURO RUIZ RODRIGUEZ
 DIR. RECURSOS FINANCIEROS

LIC. CARLOS RAUL LOPEZ-PORTILLO AMAYA
 COORDINADOR ADMINISTRATIVO

| Concepto (c) | Egresos | | | | | Subejercicio (e) |
|---|--------------|--------------------------------|------------|-----------|--------|------------------|
| | Aprobado (d) | Ampliaciones/ (Reducciones) | Modificado | Devengado | Pagado | |
| h2) Aportaciones | | | - | | | - |
| h3) Convenios | | | - | | | - |
| I. Deuda Pública (I=i1+i2+i3+i4+i5+i6+i7) | - | - | - | - | - | - |
| i1) Amortización de la Deuda Pública | | | - | | | - |
| i2) Intereses de la Deuda Pública | | | - | | | - |
| i3) Comisiones de la Deuda Pública | | | - | | | - |
| i4) Gastos de la Deuda Pública | | | - | | | - |
| i5) Costo por Coberturas | | | - | | | - |
| i6) Apoyos Financieros | | | - | | | - |
| i7) Adeudos de Ejercicios Fiscales Anteriores (ADEFAS) | | | - | | | - |
| II. Gasto Etiquetado (II=IIA+IIB+C+D+E+F+G+H+I) | - | - | - | - | - | - |
| A. Servicios Personales (A=a1+a2+a3+a4+a5+a6+a7) | - | - | - | - | - | - |
| a1) Remuneraciones al Personal de Carácter Permanente | | | - | | | - |
| a2) Remuneraciones al Personal de Carácter Transitorio | | | - | | | - |
| a3) Remuneraciones Adicionales y Especiales | | | - | | | - |
| a4) Seguridad Social | | | - | | | - |
| a5) Otras Prestaciones Sociales y Económicas | | | - | | | - |
| a6) Previsiones | | | - | | | - |
| a7) Pago de Estímulos a Servidores Públicos | | | - | | | - |
| B. Materiales y Suministros (B=b1+b2+b3+b4+b5+b6+b7+b8+b9) | - | - | - | - | - | - |
| b1) Materiales de Administración, Emisión de Documentos y Artículos Oficiales | | | - | | | - |
| b2) Alimentos y Utensilios | | | - | | | - |
| b3) Materias Primas y Materiales de Producción y Comercialización | | | - | | | - |
| b4) Materiales y Artículos de Construcción y de Reparación | | | - | | | - |
| b5) Productos Químicos, Farmacéuticos y de Laboratorio | | | - | | | - |
| b6) Combustibles, Lubricantes y Aditivos | | | - | | | - |
| b7) Vestuario, Blancos, Prendas de Protección y Artículos Deportivos | | | - | | | - |
| b8) Materiales y Suministros Para Seguridad | | | - | | | - |
| b9) Herramientas, Refecciones y Accesorios Menores | | | - | | | - |
| C. Servicios Generales (C=c1+c2+c3+c4+c5+c6+c7+c8+c9) | - | - | - | - | - | - |
| c1) Servicios Básicos | | | - | | | - |
| c2) Servicios de Arrendamiento | | | - | | | - |
| c3) Servicios Profesionales, Científicos, Técnicos y Otros Servicios | | | - | | | - |
| c4) Servicios Financieros, Bancarios y Comerciales | | | - | | | - |
| c5) Servicios de Instalación, Reparación, Mantenimiento y Conservación | | | - | | | - |
| c6) Servicios de Comunicación Social y Publicidad | | | - | | | - |
| c7) Servicios de Traslado y Viáticos | | | - | | | - |
| c8) Servicios Oficiales | | | - | | | - |
| c9) Otros Servicios Generales | | | - | | | - |
| D. Transferencias, Asignaciones, Subsidios y Otras Ayudas (D=d1+d2+d3+d4+d5+d6+d7+d8+d9) | - | - | - | - | - | - |
| d1) Transferencias Internas y Asignaciones al Sector Público | | | - | | | - |
| d2) Transferencias al Resto del Sector Público | | | - | | | - |
| d3) Subsidios y Subvenciones | | | - | | | - |
| d4) Ayudas Sociales | | | - | | | - |
| d5) Pensiones y Jubilaciones | | | - | | | - |
| d6) Transferencias a Fideicomisos, Mandatos y Otros Análogos | | | - | | | - |
| d7) Transferencias a la Seguridad Social | | | - | | | - |
| d8) Donativos | | | - | | | - |
| d9) Transferencias al Exterior | | | - | | | - |
| E. Bienes Muebles, Inmuebles e Intangibles (E=e1+e2+e3+e4+e5+e6+e7+e8+e9) | - | - | - | - | - | - |
| e1) Mobiliario y Equipo de Administración | | | - | | | - |
| e2) Mobiliario y Equipo Educacional y Recreativo | | | - | | | - |
| e3) Equipo e Instrumental Médico y de Laboratorio | | | - | | | - |
| e4) Vehículos y Equipo de Transporte | | | - | | | - |
| e5) Equipo de Defensa y Seguridad | | | - | | | - |
| e6) Maquinaria, Otros Equipos y Herramientas | | | - | | | - |
| e7) Activos Biológicos | | | - | | | - |
| e8) Bienes Inmuebles | | | - | | | - |
| e9) Activos Intangibles | | | - | | | - |
| F. Inversión Pública (F=f1+f2+f3) | - | - | - | - | - | - |
| f1) Obra Pública en Bienes de Dominio Público | | | - | | | - |
| f2) Obra Pública en Bienes Propios | | | - | | | - |
| f3) Proyectos Productivos y Acciones de Fomento | | | - | | | - |
| G. Inversiones Financieras y Otras Provisiones (G=g1+g2+g3+g4+g5+g6+g7) | - | - | - | - | - | - |
| g1) Inversiones Para el Fomento de Actividades Productivas | | | - | | | - |
| g2) Acciones y Participaciones de Capital | | | - | | | - |
| g3) Compra de Títulos y Valores | | | - | | | - |
| g4) Concesión de Préstamos | | | - | | | - |
| g5) Inversiones en Fideicomisos, Mandatos y Otros Análogos | | | - | | | - |
| Fideicomiso de Desastres Naturales (Informativo) | | | - | | | - |

| Concepto (c) | Egresos | | | | | Subejercicio (e) |
|---|--------------|--------------------------------|------------|-----------|--------|------------------|
| | Aprobado (d) | Ampliaciones/ (Reducciones) | Modificado | Devengado | Pagado | |
| g6) Otras Inversiones Financieras | | | - | | | - |
| g7) Provisiones para Contingencias y Otras Erogaciones Especiales | | | - | | | - |
| H. Participaciones y Aportaciones (H=h1+h2+h3) | - | - | - | - | - | - |
| h1) Participaciones | | | - | | | - |
| h2) Aportaciones | | | - | | | - |
| h3) Convenios | | | - | | | - |
| I. Deuda Pública (I=i1+i2+i3+i4+i5+i6+i7) | - | - | - | - | - | - |
| i1) Amortización de la Deuda Pública | | | - | | | - |
| i2) Intereses de la Deuda Pública | | | - | | | - |
| i3) Comisiones de la Deuda Pública | | | - | | | - |
| i4) Gastos de la Deuda Pública | | | - | | | - |
| i5) Costo por Coberturas | | | - | | | - |
| i6) Apoyos Financieros | | | - | | | - |
| i7) Adeudos de Ejercicios Fiscales Anteriores (ADEFAS) | | | - | | | - |
| III. Total de Egresos (III = I + II) | - | - | - | - | - | - |

C.P. FCO. ARTURO RUIZ RODRIGUEZ
DIR. RECURSOS FINANCIEROS

LIC. CARLOS RAUL LOPEZ-PORTILLO AMAYA
COORDINADOR ADMINISTRATIVO

Sistema Estatal de Evaluación
Estado Analítico del Ejercicio Presupuesto de Egresos
Clasificación Económica (por Tipo de Gasto)
FIDEICOMISO 2% SOBRE HOSPEDAJE
DEL 01 DE ABRIL AL 30 DE JUNIO DE 2019

ETCA-II-06

(PESOS)

TRIMESTRE: SEGUNDO

| Concepto | Egresos Aprobado Anual (1) | Ampliaciones/ (Reducciones) (2) | Egresos Modificado Anual (3=1+2) | Egresos Devengado Acumulado (4) | Egresos Pagado Acumulado (5) | Subejercicio (6 = 3 - 4) |
|--|----------------------------------|---------------------------------------|---|--|------------------------------------|-------------------------------|
| Gasto Corriente | | | 0 | | | 0 |
| Gasto de Capital | | | 0 | | | 0 |
| Amortización del la Deuda y Disminución de Pasivos | | | 0 | | | 0 |
| Pensiones y Jubilaciones | | | 0 | | | 0 |
| Participaciones | | | 0 | | | 0 |
| Total del Gasto | 0 | 0 | 0 | 0 | 0 | 0 |

C.P. FCO. ARTURO RUIZ RODRIGUEZ
DIR. RECURSOS FINANCIEROS

LIC. CARLOS RAUL LOPEZ-PORTILLO AMAYA
COORDINADOR ADMINISTRATIVO

Sistema Estatal de Evaluación
 Estado Analítico del Ejercicio Presupuesto de Egresos
 Clasificación Administrativa (Por Unidad Administrativa)
 FIDEICOMISO 2% SOBRE HOSPEDAJE
 DEL 01 DE ABRIL AL 30 DE JUNIO DE 2019

ETCA-II-07

(PESOS)

TRIMESTRE: SEGUNDO

| Clasificación Administrativa (Por Unidad Administrativa) | Egresos Aprobado Anual (1) | Ampliaciones/ (Reducciones) (2) | Egresos Modificado Anual (3=1+2) | Egresos Devengado Acumulado (4) | Egresos Pagado Acumulado (5) | Subejercicio (6 = 3 - 4) |
|--|-------------------------------|---------------------------------------|-------------------------------------|------------------------------------|---------------------------------|-----------------------------|
| Unidad Administrativa 1 | 0 | 0 | 0 | 0 | 0 | 0 |
| Unidad Administrativa 2 | 0 | | 0 | 0 | | 0 |
| Unidad Administrativa 3 | | | 0 | 0 | | 0 |
| Unidad Administrativa 4 | | | 0 | 0 | | 0 |
| Unidad Administrativa 5 | | | 0 | 0 | | 0 |
| Unidad Administrativa 6 | | | 0 | 0 | | 0 |
| Unidad Administrativa 7 | | | 0 | 0 | | 0 |
| Unidad Administrativa 8 | | | 0 | 0 | | 0 |
| Unidad Administrativa 9 | | | 0 | 0 | | 0 |
| Total del Gasto | 0 | 0 | 0 | 0 | 0 | 0 |

C.P. FCO. ARTURO RUIZ RODRIGUEZ
 DIR. RECURSOS FINANCIEROS

LIC. CARLOS RAUL LOPEZ-PORTILLO AMAYA
 COORDINADOR ADMINISTRATIVO

**Sistema Estatal de Evaluación
FIDEICOMISO 2% SOBRE HOSPEDAJE**

ETCA-II-08

Estado Analítico del Ejercicio del Presupuesto de Egresos Detallado - LDF

Clasificación Administrativa

DEL 01 DE ABRIL AL 30 DE JUNIO DE 2019

(PESOS)

TRIMESTRE: SEGUNDO

| Concepto (c) | Egresos | | | | | Subejercicio (e) |
|---|--------------|--------------------------------|------------|-----------|--------|------------------|
| | Aprobado (d) | Ampliaciones/ (Reducciones) | Modificado | Devengado | Pagado | |
| I. Gasto No Etiquetado (I=A+B+C+D+E+F+G+H) | | | | | | |
| A. Dependencia o Unidad Administrativa 1 | | | | | | |
| B. Dependencia o Unidad Administrativa 2 | | | | | | |
| C. Dependencia o Unidad Administrativa 3 | | | | | | |
| D. Dependencia o Unidad Administrativa 4 | | | | | | |
| E. Dependencia o Unidad Administrativa 5 | | | | | | |
| F. Dependencia o Unidad Administrativa 6 | | | | | | |
| G. Dependencia o Unidad Administrativa 7 | | | | | | |
| H. Dependencia o Unidad Administrativa xx | | | | | | |
| II. Gasto Etiquetado (II=A+B+C+D+E+F+G+H) | | | | | | |
| A. Dependencia o Unidad Administrativa 1 | | | | | | |
| B. Dependencia o Unidad Administrativa 2 | | | | | | |
| C. Dependencia o Unidad Administrativa 3 | | | | | | |
| D. Dependencia o Unidad Administrativa 4 | | | | | | |
| E. Dependencia o Unidad Administrativa 5 | | | | | | |
| F. Dependencia o Unidad Administrativa 6 | | | | | | |
| G. Dependencia o Unidad Administrativa 7 | | | | | | |
| H. Dependencia o Unidad Administrativa xx | | | | | | |
| III. Total de Egresos (III = I + II) | | | | | | |

C.P. FCO. ARTURO RUIZ RODRIGUEZ
DIR. RECURSOS FINANCIEROS

LIC. CARLOS RAUL LOPEZ-PORTILLO AMAYA
COORDINADOR ADMINISTRATIVO

Sistema Estatal de Evaluación
Estado Analítico del Ejercicio Presupuesto de Egresos
Clasificación Administrativa (Por Poderes)
FIDEICOMISO 2% SOBRE HOSPEDAJE
DEL 01 DE ABRIL AL 30 DE JUNIO DE 2019
(PESOS)

ETCA-II-09

TRIMESTRE: SEGUNDO

| Clasificación Administrativa (Por Poderes) | Egresos Aprobado Anual (1) | Ampliaciones/ (Reducciones) (2) | Egresos Modificado Anual (3=1+2) | Egresos Devengado Acumulado (4) | Egresos Pagado Acumulado (5) | Subejercicio (6 = 3 - 4) |
|--|-------------------------------|---------------------------------------|-------------------------------------|------------------------------------|---------------------------------|-----------------------------|
| Poder Ejecutivo | | | 0 | | | 0 |
| Poder Legislativo | | | 0 | | | 0 |
| Poder Judicial | | | 0 | | | 0 |
| Órganos Autónomos | | | 0 | | | 0 |
| Total del Gasto | 0 | 0 | 0 | 0 | 0 | 0 |

C.P. FC0. ARTURO RUIZ RODRIGUEZ
DIR. RECURSOS FINANCIEROS

LIC. CARLOS RAUL LOPEZ-PORTILLO AMAYA
COORDINADOR ADMINISTRATIVO

Sistema Estatal de Evaluación
Estado Analítico del Ejercicio Presupuesto de Egresos
Clasificación Administrativa (Por Tipo de Organismos o Entidad Paraestatal)
FIDEICOMISO 2% SOBRE HOSPEDAJE
DEL 01 DE ABRIL AL 30 DE JUNIO DE 2019
(PESOS)

ETCA-II-10

TRIMESTRE: SEGUNDO

| Concepto | Egresos Aprobado Anual (1) | Ampliaciones/ (Reducciones) (2) | Egresos Modificado Anual (3=1+2) | Egresos Devengado Acumulado (4) | Egresos Pagado Acumulado (5) | Subejercicio (6 = 3 - 4) |
|---|-------------------------------|---------------------------------------|-------------------------------------|------------------------------------|---------------------------------|-----------------------------|
| Entidades Paraestatales y Fideicomisos No Empresariales y No Financieros | | | 0 | | | 0 |
| Instituciones Públicas de la Seguridad Social | | | 0 | | | 0 |
| Entidades Paraestatales Empresariales No Financieras con Participación Estatal Mayoritaria | | | 0 | | | 0 |
| Fideicomisos Empresariales No Financieros con Participación Estatal Mayoritaria | | | 0 | | | 0 |
| Entidades Paraestatales Empresariales Financieras Monetarias con Participación Estatal Mayoritaria | | | 0 | | | 0 |
| Entidades Paraestatales Empresariales Financieras No Monetarias con Participación Estatal Mayoritaria | | | 0 | | | 0 |
| Fideicomisos Financieros Públicos con Participación Estatal Mayoritaria | | | 0 | | | 0 |
| Total del Gasto | 0 | 0 | 0 | 0 | 0 | 0 |

C.P. FCO. ARTURO RUIZ RODRIGUEZ
DIR. RECURSOS FINANCIEROS

LIC. CARLOS RAUL LOPEZ-PORTILLO AMAYA
COORDINADOR ADMINISTRATIVO

Sistema Estatal de Evaluación
 Estado Analítico del Ejercicio Presupuesto de Egresos
 Clasificación Funcional (Finalidad y Función)
FIDEICOMISO 2% SOBRE HOSPEDAJE
 DEL 01 DE ABRIL AL 30 DE JUNIO DE 2019
 (PESOS)

ETCA-II-11

TRIMESTRE: SEGUNDO

| Concepto | Egresos Aprobado Anual (1) | Ampliaciones/ (Reducciones) (2) | Egresos Modificado Anual (3=1+2) | Egresos Devengado Acumulado (4) | Egresos Pagado Acumulado (5) | Subejercicio (6 = 3 - 4) |
|---|-------------------------------|---------------------------------------|-------------------------------------|------------------------------------|---------------------------------|-----------------------------|
| Gobierno | 0 | 0 | 0 | 0 | 0 | 0 |
| Legislación | | | 0 | | | 0 |
| Justicia | | | 0 | | | 0 |
| Coordinación de la Política de Gobierno | | | 0 | | | 0 |
| Relaciones Exteriores | | | 0 | | | 0 |
| Asuntos Financieros y Hacendarios | | | 0 | | | 0 |
| Seguridad Nacional | | | 0 | | | 0 |
| Asuntos de Orden Público y Seguridad Interior | | | 0 | | | 0 |
| Otros Servicios Generales | | | 0 | | | 0 |
| Desarrollo Social | 0 | 0 | 0 | 0 | 0 | 0 |
| Protección Ambiental | | | 0 | | | 0 |
| Viviendas y Servicios a la Comunidad | | | 0 | | | 0 |
| Salud | | | 0 | | | 0 |
| Recreación, Cultura y Otras Manifestaciones Sociales | | | 0 | | | 0 |
| Educación | | | 0 | | | 0 |
| Protección Social | | | 0 | | | 0 |
| Otros Asuntos Sociales | | | 0 | | | 0 |
| Desarrollo Económico | 0 | 0 | 0 | 0 | 0 | 0 |
| Asuntos Económicos, Comerciales y Laborales en General | | | 0 | | | 0 |
| Agropecuaria, Silvicultura, Pesca y Caza | | | 0 | | | 0 |
| Combustibles y Energía | | | 0 | | | 0 |
| Minería, Manufacturas y Construcción | | | 0 | | | 0 |
| Transporte | | | 0 | | | 0 |
| Comunicaciones | | | 0 | | | 0 |
| Turismo | | | 0 | | | 0 |
| Ciencia, Tecnología e Innovación | | | 0 | | | 0 |
| Otras Industrias y Otros Asuntos Económicos | | | 0 | | | 0 |
| Otras No Clasificadas en funciones anteriores | 0 | 0 | 0 | 0 | 0 | 0 |
| Transacciones de la Deuda Pública / Costo financiero de la Deuda | 0 | 0 | 0 | 0 | 0 | 0 |
| Transferencias, Participaciones y Aportaciones entre Diferentes Niveles y Órdenes de gobierno | | | 0 | | | 0 |
| Saneamiento del Sistema Financiero | | | 0 | | | 0 |
| Adeudos de ejercicios Fiscales Anteriores | | | 0 | | | 0 |
| Total del Gasto | 0 | 0 | 0 | 0 | 0 | 0 |

C.P. FCO. ARTURO RUIZ RODRIGUEZ
DIR. RECURSOS FINANCIEROS

LIC. CARLOS RAUL LOPEZ-PORTILLO AMAYA
COORDINADOR ADMINISTRATIVO

**Sistema Estatal de Evaluación
FIDEICOMISO 2% SOBRE HOSPEDAJE**

ETCA-II-12

Estado Analítico del Ejercicio del Presupuesto de Egresos Detallado - LDF

Clasificación Funcional (Finalidad y Función)

DEL 01 DE ABRIL AL 30 DE JUNIO DE 2019

(PESOS)

TRIMESTRE: SEGUNDO

| Concepto (c) | Egresos | | | | | Subejercicio (e) |
|---|--------------|--------------------------------|------------|-----------|--------|------------------|
| | Aprobado (d) | Ampliaciones/ (Reducciones) | Modificado | Devengado | Pagado | |
| I. Gasto No Etiquetado (I=A+B+C+D) | - | - | - | - | - | - |
| A. Gobierno (A=a1+a2+a3+a4+a5+a6+a7+a8) | - | - | - | - | - | - |
| a1) Legislación | | | - | | | - |
| a2) Justicia | | | - | | | - |
| a3) Coordinación de la Política de Gobierno | | | - | | | - |
| a4) Relaciones Exteriores | | | - | | | - |
| a5) Asuntos Financieros y Hacendarios | | | - | | | - |
| a6) Seguridad Nacional | | | - | | | - |
| a7) Asuntos de Orden Público y de Seguridad Interior | | | - | | | - |
| a8) Otros Servicios Generales | | | - | | | - |
| B. Desarrollo Social (B=b1+b2+b3+b4+b5+b6+b7) | - | - | - | - | - | - |
| b1) Protección Ambiental | | | - | | | - |
| b2) Vivienda y Servicios a la Comunidad | | | - | | | - |
| b3) Salud | | | - | | | - |
| b4) Recreación, Cultura y Otras Manifestaciones Sociales | | | - | | | - |
| b5) Educación | | | - | | | - |
| b6) Protección Social | | | - | | | - |
| b7) Otros Asuntos Sociales | | | - | | | - |
| C. Desarrollo Económico (C=c1+c2+c3+c4+c5+c6+c7+c8+c9) | - | - | - | - | - | - |
| c1) Asuntos Económicos, Comerciales y Laborales en General | | | - | | | - |
| c2) Agropecuaria, Silvicultura, Pesca y Caza | | | - | | | - |
| c3) Combustibles y Energía | | | - | | | - |
| c4) Minería, Manufacturas y Construcción | | | - | | | - |

| Concepto (c) | Egresos | | | | | Subejercicio (e) |
|---|--------------|--------------------------------|------------|-----------|--------|------------------|
| | Aprobado (d) | Ampliaciones/ (Reducciones) | Modificado | Devengado | Pagado | |
| c5) Transporte | | | - | | | - |
| c6) Comunicaciones | | | - | | | - |
| c7) Turismo | | | - | | | - |
| c8) Ciencia, Tecnología e Innovación | | | - | | | - |
| c9) Otras Industrias y Otros Asuntos Económicos | | | - | | | - |
| D. Otras No Clasificadas en Funciones Anteriores (D=d1+d2+d3+d4) | - | - | - | - | - | - |
| d1) Transacciones de la Deuda Publica / Costo Financiero de la Deuda | | | - | | | - |
| d2) Transferencias, Participaciones y Aportaciones Entre Diferentes Niveles y Ordenes de Gobierno | | | - | | | - |
| d3) Saneamiento del Sistema Financiero | | | - | | | - |
| d4) Adeudos de Ejercicios Fiscales Anteriores | | | - | | | - |
| II. Gasto Etiquetado (II=A+B+C+D) | - | - | - | - | - | - |
| A. Gobierno (A=a1+a2+a3+a4+a5+a6+a7+a8) | - | - | - | - | - | - |
| a1) Legislación | | | - | | | - |
| a2) Justicia | | | - | | | - |
| a3) Coordinación de la Política de Gobierno | | | - | | | - |
| a4) Relaciones Exteriores | | | - | | | - |
| a5) Asuntos Financieros y Hacendarios | | | - | | | - |
| a6) Seguridad Nacional | | | - | | | - |
| a7) Asuntos de Orden Público y de Seguridad Interior | | | - | | | - |
| a8) Otros Servicios Generales | | | - | | | - |
| B. Desarrollo Social (B=b1+b2+b3+b4+b5+b6+b7) | - | - | - | - | - | - |
| b1) Protección Ambiental | | | - | | | - |
| b2) Vivienda y Servicios a la Comunidad | | | - | | | - |
| b3) Salud | | | - | | | - |
| b4) Recreación, Cultura y Otras Manifestaciones Sociales | | | - | | | - |
| b5) Educación | | | - | | | - |
| b6) Protección Social | | | - | | | - |
| b7) Otros Asuntos Sociales | | | - | | | - |

| Concepto (c) | Egresos | | | | | Subejercicio (e) |
|---|--------------|--------------------------------|------------|-----------|--------|------------------|
| | Aprobado (d) | Ampliaciones/ (Reducciones) | Modificado | Devengado | Pagado | |
| C. Desarrollo Económico (C=c1+c2+c3+c4+c5+c6+c7+c8+c9) | - | - | - | - | - | - |
| c1) Asuntos Económicos, Comerciales y Laborales en General | | | - | | | - |
| c2) Agropecuaria, Silvicultura, Pesca y Caza | | | | | | - |
| c3) Combustibles y Energía | | | - | | | - |
| c4) Minería, Manufacturas y Construcción | | | - | | | - |
| c5) Transporte | | | - | | | - |
| c6) Comunicaciones | | | - | | | - |
| c7) Turismo | | | - | | | - |
| c8) Ciencia, Tecnología e Innovación | | | - | | | - |
| c9) Otras Industrias y Otros Asuntos Económicos | | | - | | | - |
| D. Otras No Clasificadas en Funciones Anteriores (D=d1+d2+d3+d4) | - | - | - | - | - | - |
| d1) Transacciones de la Deuda Publica / Costo Financiero de la Deuda | - | | - | | | - |
| d2) Transferencias, Participaciones y Aportaciones Entre Diferentes Niveles y Ordenes de Gobierno | - | | - | | | - |
| d3) Saneamiento del Sistema Financiero | - | | - | | | - |
| d4) Adeudos de Ejercicios Fiscales Anteriores | | | - | | | - |
| III. Total de Egresos (III = I + II) | - | - | - | - | - | - |

C.P. FCO. ARTURO RUIZ RODRIGUEZ
DIR. RECURSOS FINANCIEROS

LIC. CARLOS RAUL LOPEZ-PORTILLO AMAYA
COORDINADOR ADMINISTRATIVO

Sistema Estatal de Evaluación
Estado Analítico del Ejercicio Presupuesto de Egresos
Por Partida del Gasto
FIDEICOMISO 2% SOBRE HOSPEDAJE
DEL 01 DE ABRIL AL 30 DE JUNIO DE 2019

ETCA-II-13

(PESOS)

TRIMESTRE: SEGUNDO

| Ejercicio del Presupuesto por Partida / Descripción | | Egresos Aprobado Anual (1) | Ampliaciones/ (Reducciones) (2) | Egresos Modificado Anual (3=1+2) | Egresos Devengado Acumulado (4) | Egresos Pagado Acumulado (5) | Subejercicio (6 = 3 - 4) | % Avance Anual (7= 4/3) |
|---|--|-------------------------------|------------------------------------|-------------------------------------|------------------------------------|---------------------------------|-----------------------------|----------------------------|
| 1000 | Servicios personales | | | 0 | | | 0 | |
| 1100 | Remuneraciones al personal de carácter permanente | | | 0 | | | 0 | |
| 113 | Sueldo base al personal permanente | | | 0 | | | 0 | |
| 11301 | Sueldos | | | 0 | | | 0 | |
| 11306 | Riesgo laboral | | | 0 | | | 0 | |
| 11307 | Ayuda para habitación | | | 0 | | | 0 | |
| 11309 | Prima por riesgo laboral | | | 0 | | | 0 | |
| 11310 | Ayuda para energía eléctrica | | | 0 | | | 0 | |
| 121 | Honorarios asimilables a salarios | | | 0 | | | 0 | |
| 12101 | Honorarios | | | 0 | | | 0 | |
| 122 | Sueldos base al personal eventual | | | 0 | | | 0 | |
| 12201 | Sueldos base al personal eventual | | | 0 | | | 0 | |
| 1300 | Remuneraciones adicionales y especiales | | | 0 | | | 0 | |
| 131 | Primas por años de servicios efectivos prestados | | | 0 | | | 0 | |
| 13101 | Primas y acreditaciones por años de servicio efectivos prestados al personal | | | 0 | | | 0 | |
| 132 | Primas de vacaciones, dominical y gratificación de fin de año | | | 0 | | | 0 | |
| 13201 | Prima vacacional | | | 0 | | | 0 | |
| 13202 | Gratificación por fin de año | | | 0 | | | 0 | |
| 13203 | Compensación por ajuste de calendario | | | 0 | | | 0 | |
| 13204 | Compensación por bono navideño | | | 0 | | | 0 | |
| 134 | Compensaciones | | | 0 | | | 0 | |
| 13403 | Estímulos al personal de confianza | | | 0 | | | 0 | |
| | ... | | | 0 | | | 0 | |
| | Total del Gasto | | | | | | | |

C.P. FCO. ARTURO RUIZ RODRIGUEZ
 DIR. RECURSOS FINANCIEROS

LIC. CARLOS RAUL LOPEZ-PORTILLO AMAYA
 COORDINADOR ADMINISTRATIVO

Sistema Estatal de Evaluación
Estado Analítico del Ejercicio de Presupuesto de Egresos- Detallado – LDF
(Clasificación de Servicios Personales por Categoría)
FIDEICOMISO 2% SOBRE HOSPEDAJE
DEL 01 DE ABRIL AL 30 DE JUNIO DE 2019

ETCA-II-14

(PESOS)

TRIMESTRE: SEGUNDO

| Concepto (c) | Egresos | | | | | Subejercicio (e) |
|---|--------------|--------------------------------|------------|-----------|--------|------------------|
| | Aprobado (d) | Ampliaciones/ (Reducciones) | Modificado | Devengado | Pagado | |
| I. Gasto No Etiquetado (I=A+B+C+D+E+F) | | | | | | |
| A. Personal Administrativo y de Servicio Público | | | | | | |
| B. Magisterio | | | | | | |
| C. Servicios de Salud (C=c1+c2) | | | | | | |
| c1) Personal Administrativo | | | | | | |
| c2) Personal Médico, Paramédico y afín | | | | | | |
| D. Seguridad Pública | | | | | | |
| E. Gastos asociados a la implementación de nuevas leyes federales o reformas a las mismas (E = e1 + e2) | | | | | | |
| e1) Nombre del Programa o Ley 1 | | | | | | |
| e2) Nombre del Programa o Ley 2 | | | | | | |
| F. Sentencias laborales definitivas | | | | | | |
| II. Gasto Etiquetado (II=A+B+C+D+E+F) | | | | | | |
| A. Personal Administrativo y de Servicio Público | | | | | | |
| B. Magisterio | | | | | | |
| C. Servicios de Salud (C=c1+c2) | | | | | | |
| c1) Personal Administrativo | | | | | | |
| c2) Personal Médico, Paramédico y afín | | | | | | |
| D. Seguridad Pública | | | | | | |
| E. Gastos asociados a la implementación de nuevas leyes federales o reformas a las mismas (E = e1 + e2) | | | | | | |
| e1) Nombre del Programa o Ley 1 | | | | | | |
| e2) Nombre del Programa o Ley 2 | | | | | | |
| F. Sentencias laborales definitivas | | | | | | |
| III. Total del Gasto en Servicios Personales (III = I + II) | | | | | | |

C.P. FCO. ARTURO RUIZ RODRIGUEZ
DIR. RECURSOS FINANCIEROS

LIC. CARLOS RAUL LOPEZ-PORTILLO AMAYA
COORDINADOR ADMINISTRATIVO

Sistema Estatal de Evaluación
Conciliación entre los Egresos Presupuestarios y los Gastos Contables
FIDEICOMISO 2% SOBRE HOSPEDAJE
Al 30 DE JUNIO DE 2019
(Pesos)

ETCA-II-15

TRIMESTRE: SEGUNDO

| | | |
|---|--|-------------|
| 1. Total de Egresos Presupuestarios | | 0.00 |
| 2. Menos Egresos Presupuestarios No Contables | | 0.00 |
| Materias Primas y Materiales de Producción y Comercialización | | |
| Materiales y Suministros | | |
| Mobiliario y Equipo de Administración | | |
| Mobiliario y Equipo Educativo y Recreativo | | |
| Equipo e Instrumental Médico y de Laboratorio | | |
| Vehículos y Equipo de Transporte | | |
| Equipo de Defensa y Seguridad | | |
| Maquinaria, Otros Equipos y Herramientas | | |
| Archivos Biológicos | | |
| Bienes Inmuebles | | |
| Activos Intangibles | | |
| Obra Pública en Bienes de Dominio Público | | |
| Obra Pública en Bienes Propios | | |
| Acciones y Participaciones de Capital | | |
| Compra de Títulos y Valores | | |
| Concesión de Préstamos | | |
| Inversiones en Fideicomisos, Mandatos y Otros Análogos | | |
| Provisiones para Contingencias y Otras Erogaciones Especiales | | |
| Armonización de la Deuda Pública | | |
| Adeudos de Ejercicios Fiscales Anteriores (ADEFAS) | | |
| Otros Egresos Presupuestales No Contables | | |
| 3. Más Gastos Contables No Presupuestarios | | 0.00 |
| Estimaciones, Depreciaciones, Deterioros, Obsolescencia y Amortizaciones | | |
| Provisiones | | |
| Disminución de Inventarios | | |
| Aumento por Insuficiencia de Estimaciones por Pérdida o Deterioro u Obsolescencia | | |
| Aumento por Insuficiencia de Provisiones | | |
| Otros Gastos | | |
| Otros Gastos Contables No Presupuestales | | |
| 4. Total de Gasto Contable (4= 1 - 2 + 3) | | 0.00 |

C.P. FCO. ARTURO RUIZ RODRIGUEZ
DIR. RECURSOS FINANCIEROS

LIC. CARLOS RAUL LOPEZ-PORTILLO AMAYA
COORDINADOR ADMINISTRATIVO

Sistema Estatal de Evaluación
Endeudamiento Neto
FIDEICOMISO 2% SOBRE HOSPEDAJE
DEL 01 DE ABRIL AL 30 DE JUNIO DE 2019
(pesos)

ETCA-II-16

TRIMESTRE: SEGUNDO

| Identificación del crédito o Instrumento | Contratación / Colocación | Amortización | Endeudamiento Neto |
|--|---------------------------|--------------|--------------------|
| | A | B | C=A-B |
| Créditos Bancarios | | | |
| 1 | | | |
| 2 | | | |
| 3 | | | |
| 4 | | | |
| 5 | | | |
| 6 | | | |
| 7 | | | |
| 8 | | | |
| 9 | | | |
| 10 | | | |
| Total Créditos Bancarios | 0.00 | 0.00 | 0.00 |
| Otros Instrumentos de Deuda | | | |
| 1 | | | |
| 2 | | | |
| 3 | | | |
| 4 | | | |
| 5 | | | |
| 6 | | | |
| 7 | | | |
| 8 | | | |
| 9 | | | |
| 10 | | | |
| Total Otros Instrumentos de Deuda | 0.00 | 0.00 | 0.00 |
| TOTAL | 0.00 | 0.00 | 0.00 |

"Bajo protesta de decir verdad declaramos que los Estados Financieros y sus Notas, son razonablemente correctos y son responsabilidad del emisor"

C.P. FCO. ARTURO RUIZ RODRIGUEZ
DIR. RECURSOS FINANCIEROS

LIC. CARLOS RAUL LOPEZ-PORTILLO AMAYA
COORDINADOR ADMINISTRATIVO

Sistema Estatal de Evaluación
Intereses de la Deuda
FIDEICOMISO 2% SOBRE HOSPEDAJE
DEL 01 DE ABRIL AL 30 DE JUNIO DE 2019
(pesos)

ETCA-II-17

TRIMESTRE: SEGUNDO

| Identificación del crédito o Instrumento | Devengado | Pagado |
|--|-------------|-------------|
| Créditos Bancarios | | |
| 1 | | |
| 2 | | |
| 3 | | |
| 4 | | |
| 5 | | |
| 6 | | |
| 7 | | |
| 8 | | |
| 9 | | |
| 10 | | |
| Total de Intereses Créditos Bancarios | 0.00 | 0.00 |
| Otros Instrumentos de Deuda | | |
| 1 | | |
| 2 | | |
| 3 | | |
| 4 | | |
| 5 | | |
| 6 | | |
| 7 | | |
| 8 | | |
| 9 | | |
| 10 | | |
| Total Intereses Otros Instrumentos de Deuda | 0.00 | 0.00 |
| TOTAL | 0.00 | 0.00 |

"Bajo protesta de decir verdad declaramos que los Estados Financieros y sus Notas, son razonablemente correctos y son responsabilidad del emisor"

C.P. FCO. ARTURO RUIZ RODRIGUEZ
DIR. RECURSOS FINANCIEROS

LIC. CARLOS RAUL LOPEZ-PORTILLO AMAYA
COORDINADOR ADMINISTRATIVO

Sistema Estatal de Evaluación
Gasto Por Categoría Programática
FIDEICOMISO 2% SOBRE HOSPEDAJE
DEL 01 DE ABRIL AL 30 DE JUNIO DE 2019

ETCA-III-01

(PESOS)

TRIMESTRE: SEGUNDO

| Concepto | Egresos Aprobado Anual (1) | Ampliaciones/ (Reducciones) (2) | Egresos Modificado Anual (3=1+2) | Egresos Devengado Anual (4) | Egresos Pagado Anual (5) | Subejercicio (6 = 3 - 4) |
|---|-------------------------------|---------------------------------------|-------------------------------------|--------------------------------|-----------------------------|-----------------------------|
| Programas | | | | | | |
| Subsidios: Sector Social y Privado o Estados y Municipios | 0 | 0 | 0 | 0 | 0 | 0 |
| Sujetos a Reglas de Operación | | | 0 | | | 0 |
| Otros Subsidios | | | 0 | | | 0 |
| Desempeño de las Funciones: | 0 | 0 | 0 | 0 | 0 | 0 |
| Prestación de Servicios Públicos | | | 0 | | | 0 |
| Provisión de Bienes Públicos | | | 0 | | | 0 |
| Planeación, Seguimiento y Evaluación de Políticas Públicas | | | 0 | | | 0 |
| Promoción y Fomento | | | 0 | | | 0 |
| Regulación y Supervisión | | | 0 | | | 0 |
| Funciones de las Fuerzas Armadas (Unicamente el Gobierno Federal) | | | 0 | | | 0 |
| Específicos | | | 0 | | | 0 |
| Proyectos de Inversión | | | 0 | | | 0 |
| Administrativos y de Apoyos | 0 | 0 | 0 | 0 | 0 | 0 |
| Apoyo al Proceso Presupuestario y para Mejorar la Eficiencia Institucional | | | 0 | | | 0 |
| Apoyo a la Función Pública y al Mejoramiento de la Gestión | | | 0 | | | 0 |
| Operaciones Ajenas | | | 0 | | | 0 |
| Compromisos | 0 | 0 | 0 | 0 | 0 | 0 |
| Obligaciones de Cumplimiento de Resolución Jurisdiccional | | | 0 | | | 0 |
| Desastres Naturales | | | 0 | | | 0 |
| Obligaciones | 0 | 0 | 0 | 0 | 0 | 0 |
| Pensiones y Jubilaciones | | | 0 | | | 0 |
| Aportaciones a la Seguridad Social | | | 0 | | | 0 |
| Aportaciones a Fondos de Estabilización | | | 0 | | | 0 |
| Aportaciones a Fondos de Inversión y Reestructura de Pensiones | | | 0 | | | 0 |
| Programas de gasto Federalizado (Gobierno Federal) | 0 | 0 | 0 | 0 | 0 | 0 |
| Gasto Federalizado | | | 0 | | | 0 |
| Participaciones a Entidades Federativas y Municipios | | | 0 | | | 0 |
| Costo Financiero, Deuda o Apoyo a Deudores y Ahorradores de la Banca | | | 0 | | | 0 |
| Adeudos de Ejercicios Fiscales Anteriores | | | 0 | | | 0 |
| Total del Gasto | 0 | 0 | 0 | 0 | 0 | 0 |

C.P. FCO. ARTURO RUIZ RODRIGUEZ
 DIR. RECURSOS FINANCIEROS

LIC. CARLOS RAUL LOPEZ-PORTILLO AMAYA
 COORDINADOR ADMINISTRATIVO

**Sistema Estatal de Evaluación
Gastos por proyectos de Inversión
FIDEICOMISO 2% SOBRE HOSPEDAJE
DEL 01 DE ABRIL AL 30 DE JUNIO DE 2019
(pesos)**

ETCA-III-03

TRIMESTRE: SEGUNDO

| GASTO DE INVERSION EJERCIDO: | | |
|-------------------------------------|----------------------|----------------------------|
| NOMBRE DEL PROYECTO | MONTO EROGADO | ORIGEN DEL RECURSO* |
| | | |

* Se deberán informar con todas las fuentes del recurso.

Ya sean obras con Recurso Federal, Recurso Estatal e Ingresos Propios del ente Público.

"Bajo protesta de decir verdad declaramos que los Estados Financieros y sus Notas, son razonablemente correctos y son responsabilidad del emisor"

**C.P. FCO. ARTURO RUIZ RODRIGUEZ
DIR. RECURSOS FINANCIEROS**

**LIC. CARLOS RAUL LOPEZ-PORTILLO AMAYA
COORDINADOR ADMINISTRATIVO**

**Sistema Estatal de Evaluación
Indicadores de Postura Fiscal
FIDEICOMISO 2% SOBRE HOSPEDAJE
DEL 01 DE ABRIL AL 30 DE JUNIO DE 2019**

ETCA-IV-01

(pesos)

TRIMESTRE: SEGUNDO

| Concepto | Estimado Original Anual | Devengado | Pagado 3 |
|--|-------------------------|-----------|----------|
| I. Ingresos Presupuestarios (I= 1 + 2) | 0.00 | 0.00 | 0.00 |
| 1. Ingresos Gobierno del Estado 1 | | | |
| 2. Ingresos Sector Paraestatal 1 | | | |
| II. Egresos Presupuestarios (II= 3+4) | 0.00 | 0.00 | 0.00 |
| 3. Egresos del Gobierno de la Entidad Federativa 2 | | | |
| 4. Egresos del Sector Paraestatal 2 | | | |
| III. Balance Presupuestario (Superávit o Déficit) (III= I-II) | 0.00 | 0.00 | 0.00 |
| Concepto | Estimado Original Anual | Devengado | Pagado 3 |
| III. Balance Presupuestario (Superávit o Déficit) | 0.00 | 0.00 | 0.00 |
| IV. Interés, Comisiones y Gastos de la Deuda | | | |
| V. Balance Primario (superávit o Déficit) (V= III-IV) | 0.00 | 0.00 | 0.00 |
| Concepto | Estimado Original Anual | Devengado | Pagado 3 |
| A. Financiamiento | | | |
| B. Amortización de la Deuda | | | |
| C. Endeudamiento o Desendeudamiento (C=A-B) | 0.00 | 0.00 | 0.00 |

"Bajo protesta de decir verdad declaramos que los Estados Financieros y sus Notas, son razonablemente correctos y son responsabilidad del emisor"

C.P. FCO. ARTURO RUIZ RODRIGUEZ
DIR. RECURSOS FINANCIEROS

LIC. CARLOS RAUL LOPEZ-PORTILLO AMAYA
COORDINADOR ADMINISTRATIVO

Sistema Estatal de Evaluación
Balance Presupuestario - LDF
FIDEICOMISO 2% SOBRE HOSPEDAJE
DEL 01 DE ABRIL AL 30 DE JUNIO DE 2019
(PESOS)

ETCA-IV-02

TRIMESTRE: SEGUNDO

| Concepto (c) | Estimado/ Aprobado (d) | Devengado | Recaudado/ Pagado |
|--|---------------------------|-----------|----------------------|
| A. Ingresos Totales (A = A1+A2+A3) | - | - | - |
| A1. Ingresos de Libre Disposición | - | - | - |
| A2. Transferencias Federales Etiquetadas | - | - | - |
| A3. Financiamiento Neto | - | - | - |
| B. Egresos Presupuestarios¹ (B = B1+B2) | - | - | - |
| B1. Gasto No Etiquetado (sin incluir Amortización de la Deuda Pública) | - | - | - |
| B2. Gasto Etiquetado (sin incluir Amortización de la Deuda Pública) | - | - | - |
| C. Remanentes del Ejercicio Anterior (C = C1 + C2) | - | - | - |
| C1. Remanentes de Ingresos de Libre Disposición aplicados en el periodo | - | - | - |
| C2. Remanentes de Transferencias Federales Etiquetadas aplicados en el periodo | - | - | - |
| I. Balance Presupuestario (I = A - B + C) | - | - | - |
| II. Balance Presupuestario sin Financiamiento Neto (II = I - A3) | - | - | - |
| III. Balance Presupuestario sin Financiamiento Neto y sin Remanentes del Ejercicio Anterior (III= II - C) | - | - | - |

| Concepto | Aprobado | Devengado | Pagado |
|--|----------|-----------|--------|
| E. Intereses, Comisiones y Gastos de la Deuda (E = E1+E2) | - | - | - |
| E1. Intereses, Comisiones y Gastos de la Deuda con Gasto No Etiquetado | - | - | - |
| E2. Intereses, Comisiones y Gastos de la Deuda con Gasto Etiquetado | - | - | - |
| IV. Balance Primario (IV = III + E) | - | - | - |

| Concepto | Estimado/ Aprobado | Devengado | Recaudado/ Pagado |
|---|--------------------|-----------|----------------------|
| F. Financiamiento (F = F1 + F2) | - | - | - |
| F1. Financiamiento con Fuente de Pago de Ingresos de Libre Disposición | - | - | - |
| F2. Financiamiento con Fuente de Pago de Transferencias Federales Etiquetadas | - | - | - |
| G. Amortización de la Deuda (G = G1 + G2) | - | - | - |
| G1. Amortización de la Deuda Pública con Gasto No Etiquetado | - | - | - |
| G2. Amortización de la Deuda Pública con Gasto Etiquetado | - | - | - |
| A3. Financiamiento Neto (A3 = F - G) | - | - | - |

Sistema Estatal de Evaluación
Balance Presupuestario - LDF
FIDEICOMISO 2% SOBRE HOSPEDAJE
DEL 01 DE ABRIL AL 30 DE JUNIO DE 2019
(PESOS)

ETCA-IV-02

TRIMESTRE: SEGUNDO

| Concepto | Estimado/ Aprobado | Devengado | Recaudado/ Pagado |
|---|-----------------------|-----------|----------------------|
| A1. Ingresos de Libre Disposición | - | - | - |
| A3.1 Financiamiento Neto con Fuente de Pago de Ingresos de Libre Disposición (A3.1 = F1 – G1) | - | - | - |
| F1. Financiamiento con Fuente de Pago de Ingresos de Libre Disposición | - | - | - |
| G1. Amortización de la Deuda Pública con Gasto No Etiquetado | - | - | - |
| B1. Gasto No Etiquetado (sin incluir Amortización de la Deuda Pública) | - | - | - |
| C1. Remanentes de Ingresos de Libre Disposición aplicados en el periodo | - | - | - |
| V. Balance Presupuestario de Recursos Disponibles (V = A1 + A3.1 – B1 + C1) | - | - | - |
| VI. Balance Presupuestario de Recursos Disponibles sin Financiamiento Neto (VI = V – A3.1) | - | - | - |
| <hr/> | | | |
| Concepto | Estimado/ Aprobado | Devengado | Recaudado/ Pagado |
| A2. Transferencias Federales Etiquetadas | - | - | - |
| A3.2 Financiamiento Neto con Fuente de Pago de Transferencias Federales Etiquetadas (A3.2 = F2 – G2) | - | - | - |
| F2. Financiamiento con Fuente de Pago de Transferencias Federales Etiquetadas | - | - | - |
| G2. Amortización de la Deuda Pública con Gasto Etiquetado | - | - | - |
| B2. Gasto Etiquetado (sin incluir Amortización de la Deuda Pública) | - | - | - |
| C2. Remanentes de Transferencias Federales Etiquetadas aplicados en el periodo | - | - | - |
| VII. Balance Presupuestario de Recursos Etiquetados (VII = A2 + A3.2 – B2 + C2) | - | - | - |
| VIII. Balance Presupuestario de Recursos Etiquetados sin Financiamiento Neto (VIII = VII – A3.2) | - | - | - |

C.P. FCO. ARTURO RUIZ RODRIGUEZ
DIR. RECURSOS FINANCIEROS

LIC. CARLOS RAUL LOPEZ-PORTILLO AMAYA
COORDINADOR ADMINISTRATIVO

Sistema Estatal de Evaluación
Relación de Cuentas Bancarias Productivas Específicas
FIDEICOMISO 2% SOBRE HOSPEDAJE
DEL 01 DE ABRIL AL 30 DE JUNIO DE 2019
(pesos)

ETCA-IV-03

TRIMESTRE: SEGUNDO

| Fondo, Programa o Convenio | Datos de la Cuenta Bancaria | |
|----------------------------|-----------------------------|------------------|
| | Institución Bancaria | Número de Cuenta |
| 1 | | |
| 2 | | |
| 3 | | |
| 4 | | |
| 5 | | |
| 6 | | |
| 7 | | |
| 8 | | |
| 9 | | |
| 10 | | |

"Bajo protesta de decir verdad declaramos que los Estados Financieros y sus Notas, son razonablemente correctos y son responsabilidad del emisor"

C.P. FCO. ARTURO RUIZ RODRIGUEZ
DIR. RECURSOS FINANCIEROS

LIC. CARLOS RAUL LOPEZ-PORTILLO AMAYA
COORDINADOR ADMINISTRATIVO

Sistema Estatal de Evaluación
Relación de Bienes Muebles e Inmuebles que Componen su Patrimonio
FIDEICOMISO 2% SOBRE HOSPEDAJE
Al 30 DE JUNIO DE 2019
(pesos)

ETCA-IV-04

TRIMESTRE: SEGUNDO

| Código | Descripción del Bien | Valor en Libros |
|--------|--------------------------|-----------------|
| | BIENES MUEBLES | |
| 1 | | |
| 2 | | |
| 3 | | |
| 4 | | |
| 5 | | |
| 6 | | |
| 7 | | |
| 8 | | |
| 9 | | |
| | BIENES INMUEBLES | |
| | TERRENOS | |
| 10 | | |
| 11 | | |
| | EDIFICIOS | |
| 12 | | |
| 13 | | |
| | Y DEMAS INMUEBLES | |

Bajo protesta de decir verdad declaramos que los Estados Financieros y sus Notas, son razonablemente correctos y son responsabilidad del emisor

C.P. FCO. ARTURO RUIZ RODRIGUEZ
DIR. RECURSOS FINANCIEROS

LIC. CARLOS RAUL LOPEZ-PORTILLO AMAYA
COORDINADOR ADMINISTRATIVO

SISTEMA ESTATAL DE EVALUACION
DEPENDENCIA / ENTIDAD: _____
ANALISIS DE LAS VARIACIONES PROGRAMATICO-PRESUPUESTAL

TEXTO LIBRE



GOBIERNO
DEL ESTADO
DE SONORA

SECRETARÍA DE DESARROLLO SOCIAL



GOBIERNO
DEL ESTADO
DE SONORA

Comisión de Vivienda del Estado de Sonora

Sistema Estatal de Evaluación
Estado de Situación Financiera
COMISION DE VIVIENDA DEL ESTADO DE SONORA
Al 30 de Junio de 2019
(PESOS)

ETCA-I-01

TRIMESTRE: **SEGUNDO**

| ACTIVO | 2019 | 2018 | PASIVO | 2019 | 2018 |
|---|-----------------------|-----------------------|---|-----------------------|-----------------------|
| Activo Circulante | | | Pasivo Circulante | | |
| Efectivo y Equivalentes | 19,822,284.00 | 20,668,718.26 | Cuentas por Pagar a Corto Plazo | 20,386,726.65 | 48,336,097.40 |
| Derechos a Recibir Efectivo o Equivalentes | 11,656,492.94 | 4,930,310.44 | Documentos por Pagar a Corto Plazo | - | - |
| Derechos a Recibir Bienes o Servicios | 7,336,656.53 | 20,363,687.59 | Porción a Corto Plazo de la Deuda Pública a Largo Plazo | - | - |
| Inventarios | - | - | Títulos y Valores a Corto Plazo | - | - |
| Almacenes | - | - | Pasivos Diferidos a Corto Plazo | - | - |
| Estimación por Pérdida o Deterioro de Activos Circulantes | - | - | Fondos y Bienes de Terceros en Garantía y/o Administración a Corto Plazo | - | - |
| Otros Activos Circulantes | - | - | Provisiones a Corto Plazo | - | - |
| | | | Otros Pasivos a Corto Plazo | - | - |
| Total de Activos Circulantes | 38,815,433.47 | 45,962,716.29 | Total de Pasivos Circulantes | 20,386,726.65 | 48,336,097.40 |
| Activo No Circulante | | | Pasivo No Circulante | | |
| Inversiones Financieras a Largo Plazo | 13,214,724.08 | 13,214,724.08 | Cuentas por Pagar a Largo Plazo | - | - |
| Derechos a Recibir Efectivo o Equivalentes a Largo Plazo | - | - | Documentos por Pagar a Largo Plazo | - | - |
| Bienes Inmuebles, Infraestructura y Construcciones en Proceso | 100,522,411.09 | 114,398,208.23 | Deuda Pública a Largo Plazo | - | - |
| Bienes Muebles | 4,828,659.06 | 4,808,569.14 | Pasivos Diferidos a Largo Plazo | - | - |
| Activos Intangibles | - | - | Fondos y Bienes de Terceros en Garantía y/o en Administración a Largo Plazo | - | - |
| Depreciación, Deterioro y Amortización Acumulada de Bienes | - 2,161,952.39 | - 2,161,952.39 | Provisiones a Largo Plazo | - | - |
| Activos Diferidos | 80,137.80 | 80,137.80 | | | |
| Estimación por Pérdida o Deterioro de Activos no Circulantes | - | - | | | |
| Otros Activos no Circulantes | - | - | | | |
| Total de Activos No Circulantes | 116,483,979.64 | 130,339,686.86 | Total de Pasivos No Circulantes | - | - |
| Total de Activos | 155,299,413.11 | 176,302,403.15 | Total de Pasivo | 20,386,726.65 | 48,336,097.40 |
| | | | Hacienda Pública/Patrimonio | | |
| | | | Hacienda Pública/Patrimonio Contribuido | 32,248,326.31 | 54,077,327.62 |
| | | | Aportaciones | 32,248,326.31 | 54,077,327.62 |
| | | | Donaciones de Capital | - | - |
| | | | Actualización de la Hacienda Pública/Patrimonio | | |
| | | | Hacienda Pública/Patrimonio Generado | 102,664,360.15 | 73,888,978.13 |
| | | | Resultados del Ejercicio (Ahorro/ Desahorro) | 29,915,935.51 | 10,802,409.78 |
| | | | Resultados de Ejercicios Anteriores | 72,748,424.64 | 84,691,387.91 |
| | | | Revalúos | - | - |
| | | | Reservas | - | - |
| | | | Rectificaciones de Resultados de Ejercicios Anteriores | - | - |
| | | | Exceso o Insuficiencia en la Actualización de la Hacienda Pública/Patrimonio | - | - |
| | | | Resultado por Posición Monetaria | - | - |
| | | | Resultado por Tenencia de Activos no Monetarios | - | - |
| | | | Total Hacienda Pública/Patrimonio | 134,912,686.46 | 127,966,305.75 |
| | | | Total de Pasivo y Hacienda Pública/Patrimonio | 155,299,413.11 | 176,302,403.15 |

"Bajo protesta de decir verdad declaramos que los Estados Financieros y sus Notas, son razonablemente correctos y son responsabilidad del emisor"

C.P. Alma Yesenia Maytorena Terán
Subdirector de Administración y Finanzas

C.P. Cynthia Zaraitz Orozco Atondo
Director de Administración y Finanzas

Sistema Estatal de Evaluación
Estado de Situación Financiera - Detallado - LDF
COMISION DE VIVIENDA DEL ESTADO DE SONORA
Al 31 de Diciembre de 2018 y al 30 de Junio de 2019 (b)

ETCA-I-02

TRIMESTRE: SEGUNDO

(PESOS)

| Concepto (c) | 2019 | 31 de diciembre de 2018 | Concepto (c) | 2019 | 31 de diciembre de 2018 |
|--|----------------------|-------------------------|--|----------------------|-------------------------|
| ACTIVO | | | PASIVO | | |
| Activo Circulante | | | Pasivo Circulante | | |
| a. Efectivo y Equivalentes (a=a1+a2+a3+a4+a5+a6+a7) | 19,822,284.00 | 20,668,718.26 | a. Cuentas por Pagar a Corto Plazo (a=a1+a2+a3+a4+a5+a6+a7+a8+a9) | 20,386,726.65 | 48,336,097.40 |
| a1) Efectivo | 33,000.00 | 28,000.00 | a1) Servicios Personales por Pagar a Corto Plazo | 451.34 | 323,295.20 |
| a2) Bancos/Tesorería | 9,923,580.21 | 14,632,637.31 | a2) Proveedores por Pagar a Corto Plazo | 8,558,955.95 | 15,089,110.05 |
| a3) Bancos/Dependencias y Otros | - | - | a3) Contratistas por Obras Públicas por Pagar a Corto Plazo | 5,802,043.70 | 30,506,997.19 |
| a4) Inversiones Temporales (Hasta 3 meses) | 9,865,703.79 | 6,008,080.95 | a4) Participaciones y Aportaciones por Pagar a Corto Plazo | - | - |
| a5) Fondos con Afectación Específica | - | - | a5) Transferencias Otorgadas por Pagar a Corto Plazo | - | - |
| a6) Depósitos de Fondos de Terceros en Garantía y/o Administración | - | - | a6) Intereses, Comisiones y Otros Gastos de la Deuda Pública por Pagar a Corto Plazo | - | - |
| a7) Otros Efectivos y Equivalentes | - | - | a7) Retenciones y Contribuciones por Pagar a Corto Plazo | 5,704,530.17 | 2,078,276.89 |
| b. Derechos a Recibir Efectivo o Equivalentes (b=b1+b2+b3+b4+b5+b6+b7) | 11,656,492.94 | 4,930,310.44 | a8) Devoluciones de la Ley de Ingresos por Pagar a Corto Plazo | - | - |
| b1) Inversiones Financieras de Corto Plazo | - | - | a9) Otras Cuentas por Pagar a Corto Plazo | 320,745.49 | 338,418.07 |
| b2) Cuentas por Cobrar a Corto Plazo | 1,449,694.22 | 282,851.40 | b. Documentos por Pagar a Corto Plazo (b=b1+b2+b3) | - | - |
| b3) Deudores Diversos por Cobrar a Corto Plazo | 10,180,431.78 | 4,612,377.10 | b1) Documentos Comerciales por Pagar a Corto Plazo | - | - |
| b4) Ingresos por Recuperar a Corto Plazo | 24,810.09 | 33,493.19 | b2) Documentos con Contratistas por Obras Públicas por Pagar a Corto Plazo | - | - |
| b5) Deudores por Anticipos de la Tesorería a Corto Plazo | - | - | b3) Otros Documentos por Pagar a Corto Plazo | - | - |
| b6) Préstamos Otorgados a Corto Plazo | - | - | c. Porción a Corto Plazo de la Deuda Pública a Largo Plazo (c=c1+c2) | - | - |
| b7) Otros Derechos a Recibir Efectivo o Equivalentes a Corto Plazo | 1,556.85 | 1,588.75 | c1) Porción a Corto Plazo de la Deuda Pública | - | - |
| c. Derechos a Recibir Bienes o Servicios (c=c1+c2+c3+c4+c5) | 7,336,656.53 | 20,363,687.59 | c2) Porción a Corto Plazo de Arrendamiento Financiero | - | - |
| c1) Anticipo a Proveedores por Adquisición de Bienes y Prestación de Servicios a Corto Plazo | - | - | d. Títulos y Valores a Corto Plazo | - | - |
| c2) Anticipo a Proveedores por Adquisición de Bienes Inmuebles y Muebles a Corto Plazo | - | - | e. Pasivos Diferidos a Corto Plazo (e=e1+e2+e3) | - | - |
| c3) Anticipo a Proveedores por Adquisición de Bienes Intangibles a Corto Plazo | - | - | e1) Ingresos Cobrados por Adelantado a Corto Plazo | - | - |
| c4) Anticipo a Contratistas por Obras Públicas a Corto Plazo | 7,336,656.53 | 20,363,687.59 | e2) Intereses Cobrados por Adelantado a Corto Plazo | - | - |
| c5) Otros Derechos a Recibir Bienes o Servicios a Corto Plazo | - | - | e3) Otros Pasivos Diferidos a Corto Plazo | - | - |
| d. Inventarios (d=d1+d2+d3+d4+d5) | - | - | f. Fondos y Bienes de Terceros en Garantía y/o Administración a Corto Plazo (f=f1+f2+f3+f4+f5+f6) | - | - |
| d1) Inventario de Mercancías para Venta | - | - | f1) Fondos en Garantía a Corto Plazo | - | - |
| d2) Inventario de Mercancías Terminadas | - | - | f2) Fondos en Administración a Corto Plazo | - | - |
| d3) Inventario de Mercancías en Proceso de Elaboración | - | - | f3) Fondos Contingentes a Corto Plazo | - | - |
| d4) Inventario de Materias Primas, Materiales y Suministros para Producción | - | - | f4) Fondos de Fideicomisos, Mandatos y Contratos Análogos a Corto Plazo | - | - |
| d5) Bienes en Tránsito | - | - | f5) Otros Fondos de Terceros en Garantía y/o Administración a Corto Plazo | - | - |
| e. Almacenes | - | - | f6) Valores y Bienes en Garantía a Corto Plazo | - | - |

| Concepto (c) | 2019 | 31 de diciembre de 2018 | Concepto (c) | 2019 | 31 de diciembre de 2018 |
|--|-----------------------|-------------------------|--|-----------------------|-------------------------|
| f. Estimación por Pérdida o Deterioro de Activos Circulantes (f=f1+f2) | - | - | g. Provisiones a Corto Plazo (g=g1+g2+g3) | - | - |
| f1) Estimaciones para Cuentas Incobrables por Derechos a Recibir Efectivo o Equivalentes | - | - | g1) Provisión para Demandas y Juicios a Corto Plazo | - | - |
| f2) Estimación por Deterioro de Inventarios | - | - | g2) Provisión para Contingencias a Corto Plazo | - | - |
| g. Otros Activos Circulantes (g=g1+g2+g3+g4) | - | - | g3) Otras Provisiones a Corto Plazo | - | - |
| g1) Valores en Garantía | - | - | h. Otros Pasivos a Corto Plazo (h=h1+h2+h3) | - | - |
| g2) Bienes en Garantía (excluye depósitos de fondos) | - | - | h1) Ingresos por Clasificar | - | - |
| g3) Bienes Derivados de Embargos, Decomisos, Aseguramientos y Dación en Pago | - | - | h2) Recaudación por Participar | - | - |
| g4) Adquisición con Fondos de Terceros | - | - | h3) Otros Pasivos Circulantes | - | - |
| IA. Total de Activos Circulantes (IA = a + b + c + d + e + f + g) | 38,815,433.47 | 45,962,716.29 | IIA. Total de Pasivos Circulantes (IIA = a + b + c + d + e + f + g + h) | 20,386,726.65 | 48,336,097.40 |
| Activo No Circulante | | | Pasivo No Circulante | | |
| a. Inversiones Financieras a Largo Plazo | 13,214,724.08 | 13,214,724.08 | a. Cuentas por Pagar a Largo Plazo | - | - |
| b. Derechos a Recibir Efectivo o Equivalentes a Largo Plazo | - | - | b. Documentos por Pagar a Largo Plazo | - | - |
| c. Bienes Inmuebles, Infraestructura y Construcciones en Proceso | 100,522,411.09 | 114,398,208.23 | c. Deuda Pública a Largo Plazo | - | - |
| d. Bienes Muebles | 4,828,659.06 | 4,808,569.14 | d. Pasivos Diferidos a Largo Plazo | - | - |
| e. Activos Intangibles | - | - | e. Fondos y Bienes de Terceros en Garantía y/o en Administración a Largo Plazo | - | - |
| f. Depreciación, Deterioro y Amortización Acumulada de Bienes | 2,161,952.39 | 2,161,952.39 | f. Provisiones a Largo Plazo | - | - |
| g. Activos Diferidos | 80,137.80 | 80,137.80 | IIB. Total de Pasivos No Circulantes (IIB=a + b + c + d + e + f) | - | - |
| h. Estimación por Pérdida o Deterioro de Activos no Circulantes | - | - | II. Total del Pasivo (II = IIA + IIB) | 20,386,726.65 | 48,336,097.40 |
| i. Otros Activos no Circulantes | - | - | HACIENDA PÚBLICA/PATRIMONIO | | |
| IB. Total de Activos No Circulantes (IB = a + b + c + d + e + f + g + h + i) | 116,483,979.64 | 130,339,686.86 | III. Hacienda Pública/Patrimonio Contribuido (III = a + b + c) | 32,248,326.31 | 54,077,327.62 |
| I. Total del Activo (I = IA + IB) | 155,299,413.11 | 176,302,403.15 | a. Aportaciones | 32,248,326.31 | 54,077,327.62 |
| | | | b. Donaciones de Capital | - | - |
| | | | c. Actualización de la Hacienda Pública/Patrimonio | - | - |
| | | | IIIB. Hacienda Pública/Patrimonio Generado (IIIB = a + b + c + d + e) | 102,664,360.15 | 73,888,978.13 |
| | | | a. Resultados del Ejercicio (Ahorro/ Desahorro) | 29,915,935.51 | 10,802,409.78 |
| | | | b. Resultados de Ejercicios Anteriores | 72,748,424.64 | 84,691,387.91 |
| | | | c. Revalúos | - | - |
| | | | d. Reservas | - | - |
| | | | e. Rectificaciones de Resultados de Ejercicios Anteriores | - | - |
| | | | IIIC. Exceso o Insuficiencia en la Actualización de la Hacienda Pública/Patrimonio (IIIC=a+b) | | |
| | | | a. Resultado por Posición Monetaria | - | - |
| | | | b. Resultado por Tenencia de Activos no Monetarios | - | - |
| | | | III. Total Hacienda Pública/Patrimonio (III = IIIA + IIIB + IIIC) | 134,912,686.46 | 127,966,305.75 |
| | | | IV. Total del Pasivo y Hacienda Pública/Patrimonio (IV =II+III) | 155,299,413.11 | 176,302,403.15 |

C.P. Alma Yesenia Maytorena Terán
Subdirector de Administración y Finanzas

C.P. Cynthia Zarith Orozco Atondo
Director de Administración y Finanzas

Sistema Estatal de Evaluación
Estado de Actividades
COMISION DE VIVIENDA DEL ESTADO DE SONORA
Del 01 de Enero al 30 de Junio de 2019
(PESOS)

ETCA-I-03

TRIMESTRE: **SEGUNDO**

| | 2019 | 2018 |
|---|----------------------|----------------------|
| INGRESOS Y OTROS BENEFICIOS | | |
| Ingresos de Gestión | 293,496.42 | 2,312,999.87 |
| Impuestos | - | - |
| Cuotas y Aportaciones de Seguridad Social | - | - |
| Contribuciones de Mejoras | - | - |
| Derechos | - | - |
| Productos | - | 1,323,195.63 |
| Aprovechamientos | - | - |
| Ingresos por Venta de Bienes y Prestación de Servicios | 293,496.42 | 989,804.24 |
| Participaciones, Aportaciones, Convenios, Incentivos Derivados de la Colaboración Fiscal, Fondos Distintos de Aportaciones, Transferencias, Asignaciones, Subsidios y Subvenciones, y Pensiones y Jubilaciones | 58,679,541.53 | 52,648,042.09 |
| Participaciones, Aportaciones, Convenios, Incentivos Derivados de la Colaboración Fiscal y Fondos Distintos de Aportaciones | - | 179,100.00 |
| Transferencias, Asignaciones, Subsidios y Subvenciones, y Pensiones y Jubilaciones | 58,679,541.53 | 52,468,942.09 |
| Otros Ingresos y Beneficios | - | - |
| Ingresos Financieros | - | - |
| Incremento por Variación de Inventarios | - | - |
| Disminución del Exceso de Estimaciones por Pérdida o Deterioro u Obsolescencia | - | - |
| Disminución del Exceso de Provisiones | - | - |
| Otros Ingresos y Beneficios Varios | - | - |
| Total de Ingresos y Otros Beneficios | 58,973,037.95 | 54,961,041.96 |
| GASTOS Y OTRAS PÉRDIDAS | | |
| Gastos de Funcionamiento | 15,808,580.83 | 16,256,978.29 |
| Servicios Personales | 9,533,356.37 | 9,410,112.67 |
| Materiales y Suministros | 568,003.53 | 588,065.16 |
| Servicios Generales | 5,707,220.93 | 6,258,800.46 |
| Transferencias, Asignaciones, Subsidios y Otras Ayudas | 13,248,521.61 | - |
| Transferencias Internas y Asignaciones al Sector Público | 13,248,521.61 | - |
| Transferencias al Resto del Sector Público | - | - |
| Subsidios y Subvenciones | - | - |
| Ayudas Sociales | - | - |
| Pensiones y Jubilaciones | - | - |
| Transferencias a Fideicomisos, Mandatos y Contratos Análogos | - | - |
| Transferencias a la Seguridad Social | - | - |
| Donativos | - | - |
| Transferencias al Exterior | - | - |
| Participaciones y Aportaciones | - | - |
| Participaciones | - | - |
| Aportaciones | - | - |
| Convenios | - | - |
| Intereses, Comisiones y Otros Gastos de la Deuda Pública | - | - |
| Intereses de la Deuda Pública | - | - |
| Comisiones de la Deuda Pública | - | - |
| Gastos de la Deuda Pública | - | - |
| Costo por Coberturas | - | - |
| Apoyos Financieros | - | - |
| Otros Gastos y Pérdidas Extraordinarias | - | - |
| Estimaciones, Depreciaciones, Deterioros, Obsolescencia y Amortizaciones | - | - |
| Provisiones | - | - |
| Disminución de Inventarios | - | - |
| Aumento por Insuficiencia de Estimaciones por Pérdida o Deterioro u Obsolescencia | - | - |
| Aumento por Insuficiencia de Provisiones | - | - |
| Otros Gastos | - | - |
| Inversión Pública | - | - |
| Inversión Pública no Capitalizable | - | - |
| Total de Gastos y Otras Pérdidas | 29,057,102.44 | 16,256,978.29 |
| Resultados del Ejercicio (Ahorro/Desahorro) | 29,915,935.51 | 38,704,063.67 |

Bajo protesta de decir verdad declaramos que los Estados Financieros y sus Notas, son razonablemente correctos y son responsabilidad del emisor

C.P. Alma Yesenia Maytorena Terán
Subdirector de Administración y Finanzas

C.P. Cynthia Zarith Orozco Atondo
Director de Administración y Finanzas

COMISION DE VIVIENDA DEL ESTADO DE SONORA

ETCA-I-04

Estado de Variación en la Hacienda Pública

Del 01 de Enero al 30 de Junio de 2019

TRIMESTRE: SEGUNDO

| Concepto | Hacienda Pública / Patrimonio Contribuido | Hacienda Pública / Patrimonio Generado de Ejercicios Anteriores | Hacienda Pública / Patrimonio Generado del Ejercicio | Exceso o Insuficiencia en la Actualización de la Hacienda Pública / Patrimonio | Total |
|--|---|---|--|--|----------------|
| Hacienda Pública / Patrimonio Contribuido Neto de 2017 | 54,077,327.62 | | | | 54,077,327.62 |
| Aportaciones | 54,077,327.62 | | | | 54,077,327.62 |
| Donaciones de Capital | | | | | - |
| Actualización de la Hacienda Pública/Patrimonio | | | | | - |
| Hacienda Pública / Patrimonio Generado Neto de 2017 | | 84,691,387.91 | 10,802,409.78 | | 73,888,978.13 |
| Resultados del Ejercicio (Ahorro/Desahorro) | | | 10,802,409.78 | | 10,802,409.78 |
| Resultados de Ejercicios Anteriores | | 84,691,387.91 | | | 84,691,387.91 |
| Revalúos | | | | | - |
| Reservas | | | | | - |
| Rectificaciones de Resultados de Ejercicios Anteriores | | | | | - |
| Exceso o Insuficiencia en la Actualización de la Hacienda Pública / Patrimonio Neto de 2017 | | | | - | - |
| Resultado por Posición Monetaria | | | | | - |
| Resultado por Tenencia de Activos no Monetarios | | | | | - |
| Hacienda Pública / Patrimonio Neto Final de 2017 | 54,077,327.62 | 84,691,387.91 | 10,802,409.78 | - | 127,966,305.75 |
| Cambios en la Hacienda Pública / Patrimonio Contribuido Neto de 2018 | 21,829,001.31 | | | | 21,829,001.31 |
| Aportaciones | 21,829,001.31 | | | | 21,829,001.31 |
| Donaciones de Capital | | | | | - |
| Actualización de la Hacienda Pública/Patrimonio | | | | | - |
| Variaciones de la Hacienda Pública / Patrimonio Generado Neto de 2018 | | 11,942,963.27 | 40,718,345.29 | | 28,775,382.02 |
| Resultados del Ejercicio (Ahorro/Desahorro) | | | 29,915,935.51 | | 29,915,935.51 |
| Resultados de Ejercicios Anteriores | | 11,942,963.27 | 10,802,409.78 | | 1,140,553.49 |
| Revalúos | | | | | - |
| Reservas | | | | | - |
| Rectificaciones de Resultados de Ejercicios Anteriores | | | | | - |
| Cambios en el Exceso o Insuficiencia en la Actualización de la Hacienda Pública / Patrimonio Neto de 2018 | | | | - | - |
| Resultado por Posición Monetaria | | | | | - |
| Resultado por Tenencia de Activos no Monetarios | | | | | - |
| Hacienda Pública / Patrimonio Neto Final de 2018 | 32,248,326.31 | 72,748,424.64 | 29,915,935.51 | - | 134,912,686.46 |

C.P. Alma Yesenia Maytorena Terán
Subdirector de Administración y Finanzas

C.P. Cynthia Zarai Orozco Atondo
Director de Administración y Finanzas

Sistema Estatal de Evaluación
Estado de Cambios en la Situación Financiera
COMISION DE VIVIENDA DEL ESTADO DE SONORA
Del 01 de Enero al 30 de Junio de 2019
(PESOS)

ETCA-I-05

TRIMESTRE: SEGUNDO

| | <u>Origen</u> | <u>Aplicación</u> |
|--|----------------------|----------------------|
| Activo | 27,749,262.46 | 6,746,272.42 |
| Activo Circulante | 13,873,465.32 | 6,726,182.50 |
| Efectivo y Equivalentes | 846,434.26 | |
| Derechos a Recibir Efectivo o Equivalentes | | 6,726,182.50 |
| Derechos a Recibir Bienes o Servicios | 13,027,031.06 | |
| Inventario | | |
| Almacenes | | |
| Estimación por Pérdida o Deterioro de Activos Circulantes | | |
| Otros Activos Circulantes | | |
| Activo No Circulante | 13,875,797.14 | 20,089.92 |
| Inversiones Financieras a Largo Plazo | | |
| Derechos a Recibir Efectivo o Equivalentes a Largo Plazo | | |
| Bienes Inmuebles, Infraestructura y Construcciones en Proceso | 13,875,797.14 | |
| Bienes Muebles | | 20,089.92 |
| Activos Intangibles | | |
| Depreciación, Deterioro y Amortización Acumulada de Bienes | | |
| Activos Diferidos | | |
| Estimación por Pérdida o Deterioro de Activos no Circulantes | | |
| Otros Activos no Circulantes | | |
| Pasivo | 0.00 | 27,949,370.75 |
| Pasivo Circulante | 0.00 | 27,949,370.75 |
| Cuentas por Pagar a Corto Plazo | | 27,949,370.75 |
| Documentos por Pagar a Corto Plazo | | |
| Porción a Corto Plazo de la Deuda Pública a Largo Plazo | | |
| Títulos y Valores a Corto Plazo | | |
| Pasivos Diferidos a Corto Plazo | | |
| Fondos y Bienes de Terceros en Garantía y/o Administración a Corto Plazo | | |
| Provisiones a Corto Plazo | | |
| Otros Pasivos a Corto Plazo | | |
| Pasivo No Circulante | 0.00 | 0.00 |
| Cuentas por Pagar a Largo Plazo | | |
| Documentos por Pagar a Largo Plazo | | |
| Deuda Pública a Largo Plazo | | |
| Pasivos Diferidos a Largo Plazo | | |
| Fondos y Bienes de Terceros en Garantía y/o en Administración a Largo Plazo | | |
| Provisiones a Largo Plazo | | |
| HACIENDA PUBLICA/PATRIMONIO | 40,718,345.29 | 33,771,964.58 |
| Hacienda Pública/Patrimonio Contribuido | 0.00 | 21,829,001.31 |
| Aportaciones | | 21,829,001.31 |
| Donaciones de Capital | | |
| Actualización de la Hacienda Pública/Patrimonio | | |
| Hacienda Pública/Patrimonio Generado | 40,718,345.29 | 11,942,963.27 |
| Resultados del Ejercicio (Ahorro/ Desahorro) | 40,718,345.29 | |
| Resultados de Ejercicios Anteriores | | 11,942,963.27 |
| Revalúos | | |
| Reservas | | |
| Rectificaciones de Resultados de Ejercicios Anteriores | | |
| Excesos o Insuficiencia en la Actualización de la Hacienda Pública/Patrimonio | 0.00 | 0.00 |
| Resultado por Posición Monetaria | | |
| Resultado por Tenencia de Activos no Monetarios | | |

Bajo protesta de decir verdad declaramos que los Estados Financieros y sus Notas, son razonablemente correctos y son responsabilidad del emisor

Alma Yesenia Maytorena Terán
Subdirector de Administración y Finanzas

C.P. Cynthia Zaraiht Orozco Atondo
Director de Administración y Finanzas

Sistema Estatal de Evaluación
Estado de Flujos de Efectivo
COMISION DE VIVIENDA DEL ESTADO DE SONORA
Del 01 de Enero al 30 de Junio de 2019
(PESOS)

ETCA-I-06

TRIMESTRE: SEGUNDO

| Concepto | 2019 | 2018 |
|---|----------------------|-----------------------|
| Flujos de Efectivo de las Actividades de Operación | | |
| Origen | 58,973,037.95 | 54,961,041.97 |
| Impuestos | | |
| Cuotas y Aportaciones de Seguridad Social | | |
| Contribuciones de mejoras | | |
| Derechos | | |
| Productos | | 1,323,195.63 |
| Aprovechamientos | | |
| Ingresos por Venta de Bienes y Prestación de Servicios | 293,496.42 | 989,804.24 |
| Participaciones, Aportaciones, Convenios, Incentivos Derivados de la Colaboracion Fiscal y Fondos Distintos de Aportaciones | | |
| | 0.00 | |
| Transferencias, Asignaciones, Subsidios y Subvenciones, y Pensiones y Jubilaciones | 58,679,541.53 | 179,100.00 |
| Otros Origenes de Operación | | 52,468,942.10 |
| Aplicación | 52,005,446.12 | 46,674,806.01 |
| Servicios Personales | 9,533,356.37 | 9,410,112.67 |
| Materiales y Suministros | 568,003.53 | 588,065.16 |
| Servicios Generales | 5,707,220.93 | 6,258,800.46 |
| Transferencias Internas y Asignaciones al Sector Público | 13,248,521.61 | |
| Transferencias al resto del Sector Público | | |
| Subsidios y Subvenciones | | |
| Ayudas Sociales | | |
| Pensiones y Jubilaciones | | |
| Transferencias a Fideicomisos, Mandatos y Contratos Análogos | | |
| Transferencias a la Seguridad Social | | |
| Donativos | | |
| Transferencias al Exterior | | |
| Participaciones | | |
| Aportaciones | | |
| Convenios | | |
| Otras Aplicaciones de Operación | 22,948,343.68 | 30,417,827.72 |
| Flujos Netos de Efectivo por Actividades de Operación | 6,967,591.83 | 8,286,235.96 |
| Flujos de Efectivo de las Actividades de Inversión | | |
| Origen | 0.00 | 0.00 |
| Bienes Inmuebles, Infraestructura y Construcciones en Proceso | 0.00 | |
| Bienes Muebles | | |
| Otros Origenes de Inversión | | |
| Aplicación | 7,814,026.09 | 77,096,997.63 |
| Bienes Inmuebles, Infraestructura y Construcciones en Proceso | 7,793,936.17 | 77,096,997.63 |
| Bienes Muebles | 20,089.92 | |
| Otras Aplicaciones de Inversión | | |
| Flujos Netos de Efectivo por Actividades de Inversión | -7,814,026.09 | -77,096,997.63 |
| Flujo de Efectivo de las Actividades de Financiamiento | | |
| Origen | 0.00 | 0.00 |
| Endeudamiento Neto | 0.00 | 0.00 |
| Interno | 0.00 | 0.00 |
| Externo | 0.00 | 0.00 |
| Otros Origenes de Financiamiento | 0.00 | 0.00 |
| Aplicación | 0.00 | 0.00 |
| Servicios de la Deuda | 0.00 | 0.00 |
| Interno | | |
| Externo | | |
| Otras Aplicaciones de Financiamiento | | |
| Flujos netos de Efectivo por Actividades de Financiamiento | 0.00 | 0.00 |
| Incremento/Disminución Neta en el Efectivo y Equivalentes al Efectivo | -846,434.26 | -68,810,761.67 |
| Efectivo y Equivalentes al Efectivo al Inicio del Ejercicio | 20,668,718.26 | 105,487,454.88 |
| Efectivo y Equivalentes al Efectivo al Final del Ejercicio | 19,822,284.00 | 36,676,693.21 |

Bajo protesta de decir verdad declaramos que los Estados Financieros y sus Notas, son razonablemente correctos y son responsabilidad del emisor

C.P. Alma Yesenia Maytorena Terán
Subdirector de Administración y Finanzas

C.P. Cynthia Zaraiht Orozco Atondo
Director de Administración y Finanzas

Sistema Estatal de Evaluación

ETCA-I-07

Estado Analítico del Activo

COMISION DE VIVIENDA DEL ESTADO DE SONORA

Del 01 de Enero al 30 de Junio de 2019

(PESOS)

TRIMESTRE: SEGUNDO

| Concepto | Saldo Inicial 1 | Cargos del Periodo 2 | Abonos del Periodo 3 | Saldo Final 4 (1+2-3) | Variación del Periodo (4-1) |
|---|-----------------------|-------------------------|-------------------------|--------------------------|--------------------------------|
| ACTIVO | 176,302,403.15 | 148,698,509.29 | 169,701,499.33 | 155,299,413.11 | -21,002,990.04 |
| Activo Circulante | 45,962,716.29 | 136,720,911.23 | 143,868,194.05 | 38,815,433.47 | -7,147,282.82 |
| Efectivo y Equivalentes | 20,668,718.26 | 63,460,909.20 | 64,307,343.46 | 19,822,284.00 | -846,434.26 |
| Derechos a Recibir Efectivo o Equivalentes | 4,930,310.44 | 72,756,692.50 | 66,030,510.00 | 11,656,492.94 | 6,726,182.50 |
| Derechos a Recibir Bienes o Servicios | 20,363,687.59 | 503,309.53 | 13,530,340.59 | 7,336,656.53 | -13,027,031.06 |
| Inventarios | | | | 0.00 | 0.00 |
| Almacenes | | | | 0.00 | 0.00 |
| Estimación por Pérdida o Deterioro de Activos Circulantes | | | | 0.00 | 0.00 |
| Otros Activos Circulantes | | | | 0.00 | 0.00 |
| Activo No Circulante | 130,339,686.86 | 11,977,598.06 | 25,833,305.28 | 116,483,979.64 | -13,855,707.22 |
| Inversiones Financieras a Largo Plazo | 13,214,724.08 | | | 13,214,724.08 | 0.00 |
| Derechos a Recibir Efectivo o Equivalentes a Largo Plazo | | | | 0.00 | 0.00 |
| Bienes Inmuebles, Infraestructura y Construcciones en Proceso | 114,398,208.23 | 11,957,508.14 | 25,833,305.28 | 100,522,411.09 | -13,875,797.14 |
| Bienes Muebles | 4,808,569.14 | 20,089.92 | | 4,828,659.06 | 20,089.92 |
| Activos Intangibles | | | | 0.00 | 0.00 |
| Depreciación, Deterioro y Amortización Acumulada de Bienes | -2,161,952.39 | | | -2,161,952.39 | 0.00 |
| Activos Diferidos | 80,137.80 | | | 80,137.80 | 0.00 |
| Estimación por Pérdida o Deterioro de Activos no Circulantes | | | | 0.00 | 0.00 |
| Otros Activos no Circulantes | | | | 0.00 | 0.00 |

Bajo protesta de decir verdad declaramos que los Estados Financieros y sus Notas, son razonablemente correctos y son responsabilidad del emisor

C.P. Alma Yesenia Maytorena Terán
Subdirector de Administración y Finanzas

C.P. Cynthia Zarith Orozco Atondo
Director de Administración y Finanzas

Sistema Estatal de Evaluación
Estado Analítico de la Deuda y Otros Pasivos
COMISION DE VIVIENDA DEL ESTADO DE SONORA
Del 01 de Enero al 30 de Junio de 2019

ETCA-I-08

(PESOS)

TRIMESTRE: **SEGUNDO**

| DENOMINACIÓN DE LAS DEUDAS | MONEDA DE CONTRATACIÓN | INSTITUCIÓN O PAÍS ACREEDOR | SALDO INICIAL DEL PERIODO | SALDO FINAL DEL PERIODO |
|--|------------------------|-----------------------------|---------------------------|-------------------------|
| DEUDA PÚBLICA | | | | |
| Corto Plazo | | | | |
| Deuda Interna | | | 0.00 | 0.00 |
| Instituciones de Crédito | | | 0.00 | 0.00 |
| Títulos y Valores | | | | |
| Arrendamientos Financieros | | | | |
| Deuda Externa | | | 0.00 | 0.00 |
| Organismos Financieros Internacionales | | | 0.00 | |
| Deuda Bilateral | | | | |
| Títulos y Valores | | | | |
| Arrendamientos Financieros | | | | |
| <i>Subtotal Corto Plazo</i> | | | <i>0.00</i> | <i>0.00</i> |
| Largo Plazo | | | | |
| Deuda Interna | | | 0.00 | 0.00 |
| Instituciones de Crédito | | | | |
| Títulos y Valores | | | | |
| Arrendamientos Financieros | | | | |
| Deuda Externa | | | 0.00 | 0.00 |
| Organismos Financieros Internacionales | | | | |
| Deuda Bilateral | | | | |
| Títulos y Valores | | | | |
| Arrendamientos Financieros | | | | |
| <i>Subtotal Lago Plazo</i> | | | <i>0.00</i> | <i>0.00</i> |
| Otros Pasivos | PESOS | MÉXICO | 48,336,097.40 | 20,386,726.65 |
| Total Deuda y Otros Pasivos | | | 48,336,097.40 | 20,386,726.65 |

Bajo protesta de decir verdad declaramos que los Estados Financieros y sus Notas, son razonablemente correctos y son responsabilidad del emisor

C.P. Alma Yesenia Maytorena Terán
Subdirector de Administración y Finanzas

C.P. Cynthia Zaraitz Orozco Atondo
Director de Administración y Finanzas

Sistema Estatal de Evaluación
Informe Analítico de la Deuda Pública y Otros Pasivos - LDF
COMISION DE VIVIENDA DEL ESTADO DE SONORA
Del 01 de Enero al 30 de Junio de 2019

ETCA-I-09

(PESOS)

TRIMESTRE: **SEGUNDO**

| Denominación de la Deuda Pública y Otros Pasivos (c) | Saldo al 31 de diciembre de 2018(d) | Disposiciones del Periodo (e) | Amortizaciones del Periodo (f) | Revaluaciones, Reclasificaciones y Otros Ajustes (g) | Saldo Final del Periodo (h) h=d+e-f+g | Pago de Intereses del Periodo (i) | Pago de Comisiones y demás costos asociados durante el Periodo (j) |
|---|---|----------------------------------|-----------------------------------|--|---|--------------------------------------|---|
| 1. Deuda Pública (1=A+B) | | | | | | | |
| A. Corto Plazo (A=a1+a2+a3) | | | | | | | |
| a1) Instituciones de Crédito | | | | | | | |
| a2) Títulos y Valores | | | | | | | |
| a3) Arrendamientos Financieros | | | | | | | |
| B. Largo Plazo (B=b1+b2+b3) | | | | | | | |
| b1) Instituciones de Crédito | | | | | | | |
| b2) Títulos y Valores | | | | | | | |
| b3) Arrendamientos Financieros | | | | | | | |
| 2. Otros Pasivos | 48,336,097.40 | | | | 20,386,726.65 | | |
| 3. Total de la Deuda Pública y Otros Pasivos (3=1+2) | 48,336,097.40 | | | | 20,386,726.65 | | |
| 4. Deuda Contingente 1 (informativo) | | | | | | | |
| A. Deuda Contingente 1 | | | | | | | |
| B. Deuda Contingente 2 | | | | | | | |
| C. Deuda Contingente XX | | | | | | | |
| 5. Valor de Instrumentos Bono Cupón Cero 2 (Informativo) | | | | | | | |
| A. Instrumento Bono Cupón Cero 1 | | | | | | | |
| B. Instrumento Bono Cupón Cero 2 | | | | | | | |
| C. Instrumento Bono Cupón Cero XX | | | | | | | |

1 Se refiere a cualquier Financiamiento sin fuente o garantía de pago definida, que sea asumida de manera solidaria o subsidiaria por las Entidades Federativas con sus Municipios, organismos descentralizados y empresas de participación estatal mayoritaria y fideicomisos, locales o municipales, y por los Municipios con sus respectivos organismos descentralizados y empresas de participación municipal mayoritaria.

2 Se refiere al valor del Bono Cupón Cero que respalda el pago de los créditos asociados al mismo (Activo).

| Obligaciones a Corto Plazo (k) | Monto Contratado (l) | Plazo Pactado (m) | Tasa de Interés (n) | Comisiones y Costos Relacionados (o) | Tasa Efectiva (p) |
|--|-------------------------|-------------------------|------------------------|--|----------------------|
| 6. Obligaciones a Corto Plazo (Informativo) | | | | | |
| A. Crédito 1 | | | | | |
| B. Crédito 2 | | | | | |
| C. Crédito XX | | | | | |

C.P. Alma Yesenia Maytorena Terán
Subdirector de Administración y Finanzas

C.P. Cynthia Zaraith Orozco Atondo
Director de Administración y Finanzas

Sistema Estatal de Evaluación
Informe Analítico de Obligaciones Diferentes de Financiamientos – LDF
COMISION DE VIVIENDA DEL ESTADO DE SONORA
Del 01 de Enero al 30 de Junio de 2019

ETCA-I-10

(PESOS)

TRIMESTRE: SEGUNDO

| Denominación de las Obligaciones Diferentes de Financiamiento (c) | Fecha del Contrato (d) | Fecha de inicio de operación del proyecto (e) | Fecha de vencimiento (f) | Monto de la inversión pactado (g) | Plazo pactado (h) | Monto promedio mensual del pago de la contraprestación (i) | Monto promedio mensual del pago de la contraprestación correspondiente al pago de inversión (j) | Monto pagado de la inversión al XX de XXXXXX de 2019 (k) | Monto pagado de la inversión actualizado al XX de XXXXXX de 2019 (l) | Saldo pendiente por pagar de la inversión al XX de XXXXXX de 2019 (m = g – l) |
|--|------------------------|---|--------------------------|-----------------------------------|-------------------|--|---|--|--|---|
| A. Asociaciones Público Privadas (APP's) (A=a+b+c+d) | | | | | | | | | | |
| a) APP 1 | | | | | | | | | | |
| b) APP 2 | | | | | | | | | | |
| c) APP 3 | | | | | | | | | | |
| d) APP XX | | | | | | | | | | |
| "NADA QUE INFORMAR EN ESTE APARTADO" | | | | | | | | | | |
| B. Otros Instrumentos (B=a+b+c+d) | | | | | | | | | | |
| a) Otro Instrumento 1 | | | | | | | | | | |
| b) Otro Instrumento 2 | | | | | | | | | | |
| c) Otro Instrumento 3 | | | | | | | | | | |
| d) Otro Instrumento XX | | | | | | | | | | |
| C. Total de Obligaciones Diferentes de Financiamiento (C=A+B) | | | | | | | | | | |

C.P. Alma Yesenia Maytorena Terán
 Subdirector de Administración y Finanzas

C.P. Cynthia Zaraith Orozco Atondo
 Director de Administración y Finanzas

Sistema Estatal de Evaluación
Informe sobre Pasivos Contingentes
COMISION DE VIVIENDA DEL ESTADO DE SONORA
Al 30 de Junio de 2019
(PESOS)

ETCA-I-11

TRIMESTRE: SEGUNDO

A Corto Plazo

"NADA QUE INFORMAR EN ESTE APARTADO"

A Mediano Plazo

INFORME SOBRE PASIVOS CONTINGENTES: Informar las obligaciones que tienen su origen en

hechos específicos e independientes del pasado que en el futuro pueden ocurrir o no, y de

acuerdo con lo que acontezca, desaparecen o se convierten en pasivos reales por ejemplo,

juicios, garantías, avales, costos de planes de pensiones, jubilaciones, etc.

A Largo Plazo

Bajo protesta de decir verdad declaramos que los Estados Financieros y sus Notas, son razonablemente correctos y son responsabilidad del emisor

C.P. Alma Yesenia Maytorena Terán
Subdirector de Administración y Finanzas

C.P. Cynthia Zaraiht Orozco Atondo
Director de Administración y Finanzas

Notas a los Estados Financieros al 30 de Junio de 2019.

NOTAS DE DESGLOSE

I) Notas al Estado de Situación Financiera

Activo

NOTA 1. EFECTIVO Y EQUIVALENTES

| Integración | Junio 2019 | Diciembre 2018 |
|--------------------|-------------------|-----------------------|
| Efectivo | 33,000 | 28,000 |
| Bancos | 9'923,580 | 14'632,637 |
| Inversiones | 9'865,704 | 6'008,081 |
| Total | 19'822,284 | 20'668,718 |

A la fecha la Comisión de Vivienda del Estado de Sonora maneja 85 cuentas bancarias de en la Institución Financiera Banorte, S.A. y 1 en Bancomer, S.A.

Relación de Inversiones Financieras:

| Banco | Cuenta | Descripción | Tipo | Monto | Clasificación | Vencimiento |
|------------------------------|---------------|--|-------------|------------------|----------------------|--------------------|
| Banco Mercantil del Norte SA | 0813152952 | Gasto corriente | A la vista | 3,675,905 | Corto Plazo | Mensual |
| Banco Mercantil del Norte SA | 0237499310 | Recurso FAFEF Gasto indirecto 2014 | A la vista | 467,633 | Corto Plazo | Mensual |
| Banco Mercantil del Norte SA | 0686036359 | Recurso Federal Fonhapo viv indig 2011 | A la vista | 512,060 | Corto Plazo | Mensual |
| Banco Mercantil del Norte SA | 0588082704 | Programa CONAVI | A la vista | 3,390,368 | Corto Plazo | Mensual |
| Banco Mercantil del Norte SA | 0638314720 | Recurso Federal Conavi | A la vista | 584,544 | Corto Plazo | Mensual |
| Banco Mercantil del Norte SA | 0430040803 | Fonhapo Navojoa | A la vista | 2,549 | Corto Plazo | Mensual |
| Banco Mercantil del Norte SA | 0835545958 | Recurso Federal Fonhapo | A la vista | 1,232,645 | Corto Plazo | Mensual |
| | | | | 9,865,704 | | |

NOTA 2. CUENTAS POR COBRAR

El rubro de cuentas por cobrar se integra de la siguiente manera:

| Integración | Junio 2019 | Diciembre 2018 |
|-----------------------------------|-----------------------|---------------------------|
| Cuentas por cobrar | 1'449,694 | 282,851 |
| Deudores Diversos | 10'181,989 | 4'613,967 |
| Ingresos por recuperar | 24,810 | 33,493 |
| Anticipo a Contratistas | 7'336,656 | 20'363,687 |
| Total | 18'993,149 | 25'293,998 |
| Total de activo circulante | 38'815,433 | 45'962,716 |

Relación de la integración de cuentas por cobrar:

| CUENTAS POR COBRAR A CORTO PLAZO | MONTO | VENCIMIENTO |
|---|--------------------|--------------------|
| Subsidios Por Recibir | \$86,101 | 90 días |
| Subsidios y Subvenciones | \$1,363,594 | 90 días |
| | \$1,449,694 | |

| DEUDORES DIVERSOS POR COBRAR A CORTO PLAZO | | |
|--|-------------|---------|
| Juana Maldonado Peraza | \$2,700 | 90 días |
| Abraham Felix Guerra | \$3,518 | 90 días |
| Ivan Casanova Méndez | \$1,007 | 90 días |
| Francisco Javier Gonzalez Mireles | \$8,396 | 90 días |
| Rosa Amalia Flores García | \$13,626 | 90 días |
| Gabriela Nenninger Arvizu | \$400 | 90 días |
| Guadalupe Ramos Vazquez | \$12,671 | 90 días |
| Infraestructura Urbana KA de CV | \$5,285,046 | 90 días |
| Servicios y proyectos Renev, SA de CV | \$16,564 | 90 días |
| Rograp Edificación, pavimentos obra y proyectos SA de CV | \$5,731 | 90 días |
| JJjesicj SA | \$35,955 | 90 días |
| Cebb terracerías y pavimentos SA de CV | \$57,507 | 90 días |
| Indico RT SA de CV | \$13,637 | 90 días |
| Carlos Amador Islas Salgado | \$26,552 | 90 días |
| Grupo Balmue SA de CV | \$2,366 | 90 días |
| Edificaciones Dour, SA de CV | \$9,009 | 90 días |
| Desarrolladora y Comercializadora Turla SA de CV | \$5,024 | 90 días |
| Gabriel Martinez Jarquin | \$8,784 | 90 días |
| Javier Díaz Betancourt | \$260 | 90 días |
| Jose Francisco Ponce Melchor | \$2,528 | 90 días |
| Juan Manuel Canizales Ramirez | \$1,650 | 90 días |
| Omar Rivera Castro | \$4,200 | 90 días |
| Claudia Aracely Andrade Valdez | \$8,596 | 90 días |
| Fernando Ivan Cano Nazar | \$1,250 | 90 días |
| Frayaya, S.A. de C.V. | \$22,076 | 90 días |

| | | |
|--|---------------------|---------|
| Enrique Alejandro Millán Morales | -\$26 | 90 días |
| Concentradora de servicios Inmobiliarios ACL, S.A. de C.V. | \$119,931 | 90 días |
| Preadmex, S.A. | \$51,576 | 90 días |
| Construtask, S.A. de C.V. | \$318,491 | 90 días |
| Fajah Servicios y Construcciones, S de RL de CV | \$667,457 | 90 días |
| Grarub Construcciones, S.A. de C.V. | \$144,376 | 90 días |
| Tadeo Gabriel Lopez Preciado | \$65,408 | 90 días |
| Casaflex SAPI de CV | \$316,698 | 90 días |
| Erpcó, S.A. de C.V. | \$114,180 | 90 días |
| Concentradora de Servicios Inmobiliarios ACL, S.A. de C.V. | \$43,910 | 90 días |
| Ana Karen Escalante Najar | -\$1 | 90 días |
| Iran Efren Jimenez Amador | \$20,363 | 90 días |
| Secretaria de Hacienda Rec. Humanos | \$2,371,529 | 90 días |
| José Jesús Cruz Moreno | \$16,161 | 90 días |
| Total Play Telecomunicaciones, S.A. de C.V. | \$355 | 90 días |
| Contratista Olympia, S.A. de C.V | \$23,280 | 90 días |
| Cynthia Zaraith Orozco Atondo | \$3,307 | 90 días |
| Sergio Diaz Cordova | \$8,952 | 90 días |
| Guadalupe Cesar Jimenez Rosas | \$28,222 | 90 días |
| Nemecio Martínez Reyes | \$304 | 90 días |
| Ana Cristina Salazar Galindo | \$15,281 | 90 días |
| Jose María Tapia Montiel | \$15,500 | 90 días |
| Ricardo A. Saenz Córdoba | -\$1 | 90 días |
| Paula Lorenia Ibarra Peraza | \$5,400 | 90 días |
| Gilberto Peñuñuri Sesma | \$46,661 | 90 días |
| Hilda Arcelia Lugo Valdez | -\$1 | 90 días |
| Miguel Ramirez Oros | \$755 | 90 días |
| Guadalupe Irene Acuña Monge | \$3,443 | 90 días |
| Constructora Kioki, S.A. de C.V. | \$90,816 | 90 días |
| Construcciones Sincanav, S.A. de C.V. | \$139,052 | 90 días |
| Subsidio al empleo | \$1,557 | 90 días |
| | \$10,181,989 | |

INGRESOS POR RECUPERAR A CORTO PLAZO

| | | |
|--|-----------------|---------|
| Subsidios por recibir Secretaria de Hacienda | \$24,810 | 90 días |
|--|-----------------|---------|

ANTICIPO A CONTRATISTAS POR OBRAS PÚBLICAS A CORTO PLAZO

| | | |
|---|---------------------|---------|
| Construtask, S.A. de C.V. | \$86,184 | 90 días |
| Infraestructura Urbana KA, SA de CV | \$1,643,992 | 90 días |
| Casaflex SAPI de CV | \$3,295,391 | 90 días |
| Caliper Ingenieria, S.A. de C.V. | \$21,360 | 90 días |
| Ricardo Borbon Gaspar | \$103,783 | 90 días |
| Obras y Servicios de Sonora, S.A. de C.V. | \$83,031 | 90 días |
| Carlos Enrique Carranza Orozco | \$1,403 | 90 días |
| Desarrollo de Obras Rurales, S.A. de C.V. | -\$4 | 90 días |
| GM Superpave, S.A. de C.V. | \$1,832,808 | 90 días |
| Yazmin Alejandra Cañedo Garcia | \$1 | 90 días |
| Videcorp Inmobiliaria, S.A. de C.V. | -\$3,083 | 90 días |
| Proconcar Ingenieria, S.A. de C.V. | -\$10 | 90 días |
| Constructora Edinort, S de RL de CV | \$225,912 | 90 días |
| Cebb terracerías y pavimentos SA de CV | \$45,889 | 90 días |
| | \$7,336,656 | |
| TOTAL | \$18,993,149 | |

3. ACTIVO FIJO

| Integración | Junio 2019 | Diciembre 2018 |
|---|-----------------------|---------------------------|
| Mobiliario y equipo de oficina | 597,130 | 597,130 |
| Equipo de Cómputo | 2'185,076 | 2'164,988 |
| Vehículo y equipo terrestre | 2'046,454 | 2'046,451 |
| Terrenos y obras en proceso | 100'522,411 | 114'398,208 |
| Fideicomisos, mandatos y contratos análogos | 13'214,724 | 13'214,724 |
| TOTAL | 118'565,795 | 132'421,501 |
| Depreciación acumulada | 2'161,952 | 2'161,952 |
| Valor real del Activo Fijo | 116'403,843 | 130'259,549 |

NOTA 4. DEPRECIACIÓN ACUMULADA

| Bienes inmuebles | Valor histórico | Depreciación acumulada | Valor neto en libros |
|----------------------------------|------------------------|-------------------------------|-----------------------------|
| Terrenos y obras en proceso | 100'522,411 | 0 | 100'522,411 |
| Fideicomisos | 13'214,724 | 0 | 13'214,724 |
| Total de bienes inmuebles | 113'737,135 | 0 | 113'737,135 |
| Bienes muebles | Valor histórico | Depreciación acumulada | Valor neto en libros |
| Equipo de transporte | 2'046,451 | 428,797 | 1'617,654 |
| Mobiliario y equipo de oficina | 597,129 | 508,511 | 88,618 |
| Equipo de cómputo | 2'185,076 | 1'224,644 | 960,432 |
| Total de bienes muebles | 4'828,656 | 2'161,952 | 2'666,704 |

En Diciembre de 2018, quedó registrado la depreciación de los bienes muebles e inmuebles propiedad de la Comisión de Vivienda del Estado de Sonora, correspondientes a dicho ejercicio y se encuentra en proceso de depuración los bienes que integran el activo fijo de la Entidad, para determinar aquellos que se encuentren en desuso, en malas condiciones y/o obsoletos, para proceder a su baja de los registros contables.

Integración de la depreciación de activos

| Activo | Monto Original de la Inversión | Monto de depreciación | | Tasas |
|--------------------------------|--------------------------------|-----------------------|------------------|--------|
| | | Ejercicio | Acumulada | |
| Mobiliario y equipo de oficina | 597,129 | 9,869 | 508,512 | 10% |
| Equipo de cómputo | 2,185,076 | 477,757 | 1,224,643 | 33.30% |
| Vehículo | 2,046,454 | 317,355 | 428,798 | 20% |
| | 4,828,659 | 804,981 | 2,161,952 | |

NOTA 5. ACTIVOS DIFERIDOS.

| Integración | Junio 2019 | Diciembre 2018 |
|-----------------------|---------------|----------------|
| Depósitos en garantía | 80,138 | 80,138 |
| Total | 80,138 | 80,138 |

Con respecto al saldo de esta cuenta, corresponde a un depósito en garantía entregado a la Comisión Federal de Electricidad, requisito básico para proporcionar energía eléctrica a las instalaciones de la COVES.

NOTA 6. CUENTAS POR PAGAR A CORTO PLAZO

| Integración | Junio 2019 | Diciembre 2018 |
|---|-------------------|-------------------|
| Proveedores por pagar a corto plazo | 8'558,956 | 15'412,405 |
| Contratistas por obra pública corto plazo | 5'802,044 | 30'506,997 |
| Otras cuentas por pagar a corto plazo | 320,745 | 338,418 |
| Total | 14'681,745 | 46'257,820 |

En el mes de diciembre, se consideraron los pasivos generados por concepto de obra realizada y no pagada, por no contar con los recursos presupuestales, los cuales se consideraron como adeudos fiscales de ejercicios anteriores (ADEFAS), los cuales una vez liberados se liquidaran los pasivos a cargo de la Entidad.

Integración de pasivos:

| PASIVOS | MONTO | VENCIMIENTO |
|---|------------------|--------------------|
| PROVEEDORES POR PAGAR A CORTO PLAZO | | |
| CONSEJO NACIONAL DE ORGANISMOS ESTATAL | 14,000 | 90 días |
| LOMA GEMA, S.A DE C.V. | 1,759,416 | 90 días |
| MATERIALES PARA IMPRESORA Y COPIADO | 50,053 | 90 días |
| PENTAGONOS GROUP QUALITY, S. DE R.L. DE C.V. | 45,001 | 90 días |
| IVAN GERARDO CALLES SANDAVOL | 104 | 90 días |
| SERGIO INDA DURAN | 42,984 | 90 días |
| TLR DESARROLLOS SA DE CV | 9 | 90 días |
| ELIZABETH GONZALEZ MADRID | 691 | 90 días |
| TURISMO PALO VERDE, S.A. DE C.V. | 63,349 | 90 días |
| JESUS RAMIRO MARQUEZ MARQUEZ | 323,976 | 90 días |
| SERGIO IVAN GONZALEZ ROSANO | 3,480 | 90 días |
| MEZTA CORPORATIVO, SA DE CV | 834,882 | 90 días |
| NOTARIA PÚBLICA NO. 73 | 11,023 | 90 días |
| ISTVA CONSTRUCCIONES, S.A. DE C.V. | 3,900,000 | 90 días |
| INNOVA Y BASTIMENTOS, S.A. DE C.V | 236,492 | 90 días |
| CONSTRUCCIONES ENCAZ, S.A. DE C.V. | 430,740 | 90 días |
| FERRETERIA SAN BENITO, S.A DE C.V. | 303,101 | 90 días |
| OPERADORA DE SERVICIOS NEGRETE CUEVAS, S.C. | 278,400 | 90 días |
| CALATRAVA EDIFICACIONES, S. DE R.L. DE C.V. | 208,800 | 90 días |
| LIFE HOMES BIENES RAICES, S.A. DE C.V, | 60,584 | 90 días |
| IMPRESIONES SELECTAS DEL NOROESTE, S.A. DE C.V. | 1,210 | 90 días |
| PLACAS, ENGOMADO Y CALCAMONÍAY HOLOGRAMAS | - 6,275 | 90 días |
| ARRENDAMIENTO DE MUEBLES, MAQUINARIA Y EQUIPO | - 2,790 | 90 días |
| SERVICIOS DE JARDINERÍA Y FUMIGACIÓN | - 3,093 | 90 días |
| AXXA SEGUROS SA DE CV | 121 | 90 días |
| FERRETERIA SAN BENITO, S.A DE C.V. | 2,698 | 90 días |
| | 8,558,956 | |

CONTRATISTAS POR OBRAS PÚBLICAS POR PAGAR A CORTO PLAZO

| | | |
|---|-------------|---------|
| CEBB TERRACERÍAS Y PAVIMENTOS SA DE CV | \$45,889 | 90 días |
| OBRAS Y SERVICIOS DE SONORA, S.A. DE C.V. | \$207,536 | 90 días |
| RICARDO BORBON GASPAR | \$345,920 | 90 días |
| INFRAESTRUCTURA URBANA KA SA DE CV | \$4,032,830 | 90 días |
| PROCONCAR INGENIERIA, S.A. DE C.V. | \$1,017,510 | 90 días |
| CONSTRUCTORA EDINORT S DE RL DE CV | \$150,612 | 90 días |
| DESARROLLO DE OBRAS RURALES SA DE CV | \$1,748 | 90 días |

\$5,802,044

OTRAS CUENTAS POR PAGAR A CORTO PLAZO

| | | |
|--------------------------------------|---------------------|---------|
| Juan Manuel Canizalez Ramirez | \$267 | 90 días |
| Scotiabank Cta 110005733 | \$296,924 | 90 días |
| Scotiabank C1100011855 | \$13,278 | 90 días |
| Videocorp Inmobiliaria, S.A. de C.V. | \$10,276 | 90 días |
| | \$320,745 | |
| TOTAL | \$14,681,745 | |

NOTA 7. IMPUESTOS POR PAGAR Y CUOTAS RETENIDAS

| Integración | Junio 2019 | Diciembre 2018 |
|--|-------------------|-------------------|
| Sueldos por pagar | 452 | 0 |
| Impuestos por pagar y cuotas retenidas | 5'704,530 | 2'078,277 |
| Total | 5'704,982 | 2'078,277 |
| Total pasivo a corto plazo | 20'386,727 | 48'336,097 |

Relación de la integración de impuestos por pagar:

| IMPUESTOS POR PAGAR Y OTRAS RETENCIONES | MONTO | VENCIMIENTO |
|---|--------------|-------------|
| SUELDOS | \$451 | 90 días |
| | \$451 | |

RETENCIONES Y CONTRIBUCIONES POR PAGAR A CORTO PLAZO

| | | |
|---|-------------|---------|
| <i>Retenciones por Nomina</i> | | |
| ISPT | \$94,265 | 90 días |
| <i>ISSSTESON</i> | | |
| Cuotas Trabajador ISSSTESON | \$4,618,906 | 90 días |
| Prestamo Hipotecario FOVI | \$15,794 | 90 días |
| Sindicato SUTSPES | \$92,248 | 90 días |
| Pension Alimenticia | \$2,859 | 90 días |
| Seguros Argos | \$214,416 | 90 días |
| <i>Retenciones Profesionistas</i> | | |
| Eduardo Verdugo Gonzalez | \$1,309 | 90 días |
| Alexia Priscilla Grijalva Arnol | \$1,309 | 90 días |
| Maria Guadalupe Durazo Bustamante | \$1,309 | 90 días |
| Mario Fernando Larios Flores | \$1,793 | 90 días |
| <i>Retención a contratistas por Inspección y Vigilanc</i> | | |
| Secretaria de la Contraloria General | \$72,949 | 90 días |
| <i>Retenciones Por Atraso a Contratistas</i> | | |

| | | |
|--|--------------------|---------|
| Desarrollos San Ignacio, S.A. de CV | \$28,202 | 90 días |
| Infraestructura Urbana KA, SA de CV | \$7,220 | 90 días |
| Constructora Kioki, S.A. de C.V. | \$44,033 | 90 días |
| Obra y Alcantarillado MC, S.A. de C.V. | \$9,541 | 90 días |
| Contratistas Olympia, S.A. de C.V. | \$45,835 | 90 días |
| Videocorp Inmobiliaria, S.A. de C.V. | \$11,691 | 90 días |
| Desarrollo de Obras Rurales, S.A. de C.V. | \$1,634 | 90 días |
| Comercializadora y Desarrollos Madivar, S.A. de C.V. | \$43 | 90 días |
| Cebb Terracería y Pavimentos, S.A. de C.V. | \$197,866 | 90 días |
| GM Superpave, S.A. de C.V. | \$5,581 | 90 días |
| <i>Retenciones de Contraloria</i> | | |
| Ret. UNISON | \$26,138 | 90 días |
| Ret. CECOP | \$26,138 | 90 días |
| Ret. Infraestructura Educativa | \$26,138 | 90 días |
| Ret. ICIC | \$157,312 | 90 días |
| | \$5,704,531 | |
| Total | \$5,704,982 | |

NOTA 8. PATRIMONIO

| Integración | Junio 2019 | Diciembre 2018 |
|------------------------------------|-----------------------|---------------------------|
| Patrimonio | 32'248,326 | 54'077,328 |
| Resultado de ejercicios anteriores | 72'748,425 | 84'691,388 |
| Resultado del ejercicio | 29'915,935 | (10'802,410) |
| Total | 134'912,686 | 127'966,306 |

Integración de la cuenta de patrimonio:

| Concepto | Monto |
|---|--------------|
| Patrimonio coves | 343,465.72 |
| Lote de Huatabampo | 4,521,088.00 |
| Fraccionamiento el Álamo en Pitiquito | 1,064,266.56 |
| Rancheria rustica en Aguaprieta | 67,392.00 |
| Poligono 4 col revolucion en Empalme | 5,348,982.00 |
| Lote 31 col agricola en Etchojoa | 682,991.48 |
| Fracc norte lote 15 fracc capetamaya en Navojoa | 230,963.25 |
| Fusion terrenos playitas col Guaymas | 624,908.48 |
| Lote 25 col Coahuila en San Luis Rio Colorado | 1,695,424.50 |
| 156 lotes fracc mision del sur Navojoa | 1,223,755.50 |
| Region cierra prieto en Caborca | 3,200,603.76 |

| | |
|-----------------------|----------------------|
| Fideicomiso 110005733 | 11,088,730.11 |
| Fideicomiso 11000118 | 28,955.44 |
| Fideicomiso 70276-1 | 799.51 |
| Fideicomiso 4038550 | 2,126,000.00 |
| Total | 32,248,326.31 |

La entidad tuvo disminución en las aportaciones derivados de unos terrenos de reservas territoriales que no se encontraban registrados por un importe de \$ 21'829,002.

NOTA 9. INGRESOS

| Integración | Junio 2019 | Junio 2018 |
|-------------------------------|-------------------|-------------------|
| Subsidio del Gobierno Estatal | 58'679,541 | 52'468,942 |
| Participación y aportaciones | 0 | 179,100 |
| Productos Financieros | 293,497 | 1'323,196 |
| Otros Ingresos (terreno) | 0 | 989,804 |
| Total | 58'973,038 | 54'961,042 |

Los ingresos recibidos son en base a las nóminas, gasto operativo e inversión para obra, en el rubro de otros ingresos se encuentra venta de terreno y en productos financieros los intereses bancarios obtenidos.

NOTA 10. EGRESOS

Gastos de Funcionamiento

| | |
|---------------------------------------|-------------------|
| Servicios Personales | 9'533,356 |
| Materiales y Suministros | 568,004 |
| Servicios Generales | 5'707,221 |
| Total Gastos de Funcionamiento | 15'808,581 |

El ejercicio del gasto de operación se realizó bajo los criterios de racionalidad, austeridad y disciplina presupuestal; dichos recursos han sido utilizados para hacer frente a los compromisos establecidos por la Comisión de Vivienda del Estado de Sonora y se ha dado cumplimiento a las metas y objetivos establecidos en el Programa Anual de Actividades del Ejercicio 2019.

II).- Notas al Estado de Variación en la Hacienda Pública

NOTA 11. PATRIMONIO

| <i>Hacienda Pública/Patrimonio Contribuido</i> | Junio 2019 | Diciembre 2018 |
|---|-----------------------|---------------------------|
| Aportaciones | 32'248,326 | 54'077,328 |
| <i>Hacienda Pública/Patrimonio Generado</i> | | |
| Resultados del Ejercicio (Ahorro/ Desahorro) | 29'915,935 | (10'802,410) |
| Resultados de Ejercicios Anteriores | 72'748,425 | 84'691,388 |
| | | |
| <i>Exceso o Insuficiencia en la Actualización de la Hacienda Pública/Patrimonio</i> | 102'664,360 | 73'888,978 |
| | | |
| <i>Total Hacienda Pública/Patrimonio</i> | 134'912,686 | 127'966,306 |

III) Notas al Estado de Flujos de Efectivo
Efectivo y equivalentes

| Integración | Junio 2019 | Diciembre 2018 |
|--------------------|-----------------------|---------------------------|
| Efectivo | 33,000 | 28,000 |
| Bancos | 9'923,580 | 14'632,637 |
| Inversiones | 9'865,704 | 6'008,081 |
| Total | 19'822,284 | 20'668,718 |

IV).- Conciliación de los Flujos de Efectivo Netos de las Actividades de Operación y la cuenta de Ahorro/Desahorro antes de Rubros Extraordinarios.

| Concepto | Junio 2019 | Junio 2018 |
|---|-----------------------|-----------------------|
| Ahorro/Desahorro antes de rubros Extraordinarios | -846,434 | -68'810,762 |
| Depreciación | | |
| Amortización | | |

| | | |
|---|--|--|
| Incrementos en las provisiones | | |
| Incremento en inversiones producido por revaluación | | |
| Ganancia/pérdida en venta de propiedad, planta y equipo | | |
| Incremento en cuentas por cobrar | | |
| Partidas extraordinarias | | |

V) CONCILIACIÓN ENTRE LOS INGRESOS PRESUPUESTARIOS Y CONTABLES, ASÍ COMO ENTRE LOS EGRESOS PRESUPUESTARIOS Y LOS GASTOS CONTABLES

Los ingresos devengados por la cantidad de \$ 58'973,038 son igual a los ingresos registrados en la contabilidad; los gastos devengados por la cantidad de \$ 36'871,128 son igual a los registrados en la Contabilidad de la Entidad.

NOTAS DE MEMORIA

CUENTAS DE ORDEN

CUENTAS DE ORDEN PRESUPUESTALES

Cuentas de Orden Presupuestal de los Ingresos:

Las cuentas de orden presupuestales, reflejan en la Ley de Ingresos Estimada la cantidad de \$ 85'034,440.

Cuentas de Orden Presupuestal de los Egresos:

El Presupuesto autorizado originalmente fue de \$ 85'034,440 y el gasto pagado asciende a la cantidad de \$ 36'871,128.

c) NOTAS DE GESTIÓN ADMINISTRATIVA

1. INTRODUCCIÓN:

El 31 de diciembre de 2008 se publicó en el Diario Oficial de la Federación la LGCG, que entró en vigor el 1 de enero de 2009 y es de observancia obligatoria para los poderes Ejecutivo, Legislativo y judicial de la Federación, los Estados y el Distrito Federal; los Ayuntamientos de los Municipios; los Órganos político- Administrativos de las demarcaciones territoriales del Distrito Federal; las Entidades de la Administración Pública Paraestatal, ya sean federales, estatales o municipales y los Órganos Autónomos Federales y Estatales.

La Ley tiene como objeto establecer los criterios generales que regirán la contabilidad gubernamental y la emisión de la información financiera de los entes públicos, con la finalidad de lograr la armonización contable a nivel nacional, para lo cual fue creado el Consejo Nacional de Armonización de la contabilidad gubernamental el cual tiene por objeto la emisión de las normas contables y las disposiciones presupuestales que se aplicarán para la generación de información financiera y presupuestal que emitirán los entes públicos.

En el 2009,2010 y 2011, el CONAC emitió diversas disposiciones regulatorias en materia de contabilidad gubernamental y presupuestal, en las cuales se establecieron diversas fechas para el inicio de su aplicación efectiva.

Con la finalidad de dar cumplimiento al objetivo de la armonización contable y establecer los ejercicios sociales en que tendrá aplicación efectiva el conjunto de normas aplicables, el 15 de

diciembre el CONAC emitió el acuerdo de interpretación sobre las obligaciones establecidas en los artículos transitorios de la LGCG, en el cual interpreto que las entidades paraestatales del Gobierno Federal tienen la obligación, a partir del 1 de enero del 2012 de realizar registros contables con base acumulativa, apegándose al marco conceptual y a los postulados básicos de contabilidad gubernamental, así como las normas y metodologías que establezcan los momentos contables, los clasificadores y los manuales de contabilidad gubernamental armonizados y de acuerdo con las respectivas matrices de conversión con las características señaladas en los artículos 40 y 41 de la LGCG. Consecuentemente a partir de la fecha señalada tiene la obligación de emitir información contable, presupuestaria y programática sobre la base técnica prevista en los documentos técnico-contables siguientes:

Marco conceptual

Postulados básicos de Contabilidad Gubernamental

Clasificador por objeto del gasto

Clasificador por tipo de gasto

Clasificador por rubro de ingresos

Catálogo de cuentas de contabilidad

Momentos contables de los egresos

Momentos contables de los ingresos

Manual de contabilidad gubernamental

2. PANORAMA ECONOMICO FINANCIERO

En el Ejercicio fiscal 2015, el panorama económico y financiero fue crítico para el Gobierno del Estado de Sonora, al generarse escases de recursos; sin embargo para que la Comisión de Vivienda del Estado de Sonora cumpliera con sus objetivos prioritarios, se le apoyo con los recursos financieros para la ejecución de programas y subsidio para la Vivienda en beneficio de la Sociedad Sonorense, con el apoyo en la entrega de viviendas a las personas que carecían de una vivienda propia.

3. AUTORIZACIÓN E HISTORIA:

La Comisión de Vivienda del Estado de Sonora (COVES), se constituyó como un Organismo Público Descentralizado, según decreto que fue publicado en Boletín Oficial del Estado de Sonora, en fecha 11 de octubre de 2011.

4. ORGANIZACIÓN Y OBJETO SOCIAL

La Entidad tiene por objeto promover, ejecutar y concertar acciones e inversiones en materia de vivienda en todos sus tipos y modalidades con la participación de los gobiernos de los diferentes ámbitos y de los sectores social y privado.

El patrimonio de la Comisión de Vivienda del Estado de Sonora se constituye de la siguiente forma:

Todos los activos, bienes muebles e inmuebles que le sean donados por los Gobiernos Federal, Estatal y Municipal.

Los Subsidios, asignaciones, aportaciones, bienes y demás ingresos que para su debida operación le designen los Gobiernos Federal, Estatal y Municipal.

Las aportaciones, legados y donaciones que en su favor otorguen los organismos e instituciones nacionales e internacionales.

POLITICAS CONTABLES:

5. BASES CONTABLES Y PREPARACIÓN DE LOS ESTADOS FINANCIEROS

A).- Bases contables de preparación y preparación de los estados financieros.

Los estados financieros de la Comisión de Vivienda del Estado de Sonora se prepararon de conformidad con las siguientes disposiciones normativas que le son aplicables en su carácter de Entidad del Gobierno del Estado de Sonora:

1. Las disposiciones vigentes de la Ley General de Contabilidad Gubernamental (LGCG).
2. Las Normas de Información Financiera Gubernamental Generales para el Sector Paraestatal (NIFGC) y las Normas de Información Financiera Gubernamental Específicas para el Sector Paraestatal (NIFGE), emitidas por la Unidad de Contabilidad Gubernamental e informes sobre la Gestión Pública(UCG) de la Secretaria de Hacienda y Crédito Público (SHCP).
3. Las Normas de información financiera emitidas por el Consejo Mexicano de Normas de Información Financiera, A.C. que son aplicadas de manera supletoria y que han sido autorizadas por la UCG de la SHCP.
4. Normas Internacionales de Contabilidad para el Sector Público (NICSP).

Ley General de Contabilidad Gubernamental (LGCG)

El 31 de diciembre de 2008 se publicó en el Diario Oficial de la Federación la LGCG, que entró en vigor el 1 de enero de 2009 y es de observancia obligatoria para los poderes Ejecutivo, Legislativo y judicial de la Federación, los Estados y el Distrito Federal; los Ayuntamientos de los Municipios; los Órganos político- Administrativos de las demarcaciones territoriales del Distrito Federal; las Entidades de la Administración Pública Paraestatal, ya sean federales, estatales o municipales y los Órganos Autónomos Federales y Estatales.

La Ley tiene como objeto establecer los criterios generales que regirán la contabilidad gubernamental y la emisión de la información financiera de los entes públicos, con la finalidad de lograr la armonización contable a nivel nacional, para lo cual fue creado el Consejo Nacional de Armonización de la contabilidad gubernamental el cual tiene por objeto la emisión de las normas contables y las disposiciones presupuestales que se aplicarán para la generación de información financiera y presupuestal que emitirán los entes públicos.

En el 2009, 2010 y 2011, el CONAC emitió diversas disposiciones regulatorias en materia de contabilidad gubernamental y presupuestal, en las cuales se establecieron diversas fechas para el inicio de su aplicación efectiva.

Con la finalidad de dar cumplimiento al objetivo de la armonización contable y establecer los ejercicios sociales en que tendrá aplicación efectiva el conjunto de normas aplicables, el 15 de diciembre el CONAC emitió el acuerdo de interpretación sobre las obligaciones establecidas en los artículos transitorios de la LGCG, en el cual interpreto que las entidades paraestatales del Gobierno Federal tienen la obligación, a partir del 1 de enero del 2012 de realizar registros contables con base acumulativa, apegándose al marco conceptual y a los postulados básicos de contabilidad gubernamental, así como las normas y metodologías que establezcan los momentos contables, los clasificadores y los manuales de contabilidad gubernamental armonizados y de acuerdo con las respectivas matrices de conversión con las características señaladas en los artículos 40 y 41 de la LGCG. Consecuentemente a partir de la fecha señalada tiene la obligación de emitir información contable, presupuestaria y programática sobre la base técnica prevista en los documentos técnico-contables siguientes:

Marco conceptual

Postulados básicos de Contabilidad Gubernamental

Clasificador por objeto del gasto

Clasificador por tipo de gasto

Clasificador por rubro de ingresos

Catálogo de cuentas de contabilidad

Momentos contables de los egresos

Momentos contables de los ingresos

Manual de contabilidad gubernamental

Normas de información Financiera Gubernamental emitidas por la UCG de la SHCP

Mediante oficio Circular 309-a-0248/2012, de fecha 14 de septiembre de 2012, la UCG de la SHCP informó a las Dependencias de la Administración Pública Federal y a las Entidades del Sector Paraestatal sobre diversas modificaciones y precisiones que efectuó en el marco contable gubernamental federal como sigue:

- a) Después de efectuar diversas modificaciones y actualizaciones en las normas contables que estaban vigentes hasta 2011 para el Sector Paraestatal, se establecieron, como obligatorias a partir del ejercicio 2012 para dicho Sector Paraestatal, seis normas de información Financiera Gubernamental Generales (NIFGG), una norma de información Financiera

Gubernamental Específica (NIFGE) y una Norma de Archivo Contable Gubernamental (NACG), Asimismo, se dieron de baja dos Normas Generales de Información Financiera Gubernamental que estaban vigentes hasta 2011. Las normas gubernamentales aplicables a partir del ejercicio 2012 son:

| | |
|-------------|--|
| NIFGG SP 01 | Control presupuestario de ingresos y de los gastos |
| NIFGG SP 02 | Subsidios y transferencias corrientes y de capital en sus diferentes modalidades |
| NIFGG SP 03 | Estimación de cuentas incobrables |
| NIFGG SP 04 | Re expresión |
| NIFGG SP 05 | Obligaciones laborales |
| NIFGG SP 06 | Arrendamiento financiero |
| NIFGE SP 01 | Proyecto de infraestructura productiva de largo plazo "PIDIREGAS" |
| NACG 01 | Disposiciones aplicables al archivo contable gubernamental |

- b) Las normas contables Principales Reglas de Registro y Valoración del Patrimonio (Elementos Generales), Reglas Especificas de Registro y Valoración del Patrimonio y Parámetros de estimación de Vida Útil, emitida por el CONAC el 27 de diciembre de 2010, el 13 de diciembre de 2011 y el 15 de agosto de 2012, respectivamente, serán de aplicación obligatoria a partir del 1 de enero de 2013.
- c) Se regula que adicionalmente a las disposiciones normativas que establezca la UCG de la SHCP, los entes públicos podrán aplicar de manera supletoria, previa autorización de ésta las Normas de información financiera nacionales e internacionales.

Adicionalmente dicha UCG emitió el oficio circular de fecha 18 de febrero de 2013 denominado "lineamientos específicos para la elaboración de los estados financieros aplicables a las entidades paraestatales federales y la integración de la información contable para efectos de la elaboración de la Cuenta de la Hacienda Pública Federal 2012", en el cual se establecen los términos y los formatos aplicables para la elaboración de los estados financieros para efectos de ser dictaminados por parte de los auditores externos y para la integración de la Cuenta de la Hacienda Pública Federal del año 2012.

6. POLÍTICAS DE CONTABILIDAD SIGNIFICATIVA

a) Inversiones de inmediata realización.

Se registran a su costo de adquisición, el cual no excede a su valor de mercado. Los intereses ganados se registran conforme se devengan.

b) Inmuebles, mobiliario y equipo.

Se registran al costo de adquisición, incluyendo el impuesto al Valor Agregado que le es trasladado.

c) Obligaciones laborales.

La entidad no reconoce los efectos contingentes de las obligaciones laborales del personal contenidas en la NIF D-3, emitido por el consejo Mexicano para la Investigación y Desarrollo de Normas de Información Financiera, A.C.

d) Control Presupuestal

Se ejerce mediante el sistema contable en base acumulativa y en apego al marco conceptual, postulados básicos, normas y metodologías que establecen los momentos contables clasificadores y manuales de Contabilidad Gubernamental armonizada y de acuerdo con las respectivas matrices de conversión, con las características señaladas en los art. 40 y 41 de la Ley Gubernamental registrando las operaciones presupuestales y contables automáticamente aplicando el nuevo plan de cuentas.

e) Régimen fiscal

La Comisión de Vivienda del Estado de Sonora no es contribuyente del impuesto sobre la renta, teniendo solo la obligación de retener y enterar el impuesto y exigir la documentación que reúna los requisitos fiscales.

f) Nuevos pronunciamientos contables

Diario Oficial de la Federación del día 2 de enero del 2013.

Clasificador por Fuentes de Financiamiento

Este clasificador ordena y presenta los gastos, identificando el origen del financiamiento de dichos gastos a fin de que la operación y registro contable s realice siguiendo, dependiendo de la fuente de ingreso, reglas de operación y de registro presupuestal/contable.

Sistema de información y Registro.

Con el fin de dar cumplimiento a la Ley General de Contabilidad Gubernamental en el mes de noviembre de 2013, se adquirió el Sistema denominado SACG(Sistema Automatizado de Contabilidad Gubernamental), razón por la cual durante el ejercicio 2014 la contabilidad de la entidad, se incorporo en dicho sistema y se llevó en forma paralela con el Sistema COMPAQ hasta el mes de diciembre de 2014.A partir del mes de julio, se dejó de hacer registros contables en el Sistema COMPAQ y únicamente se utiliza el Sistema Automatizado de Contabilidad Gubernamental el cual se encuentra actualizado al 100%.

POSICIÓN EN MONEDA EXTRANJERA Y PROTECCIÓN POR RIESGO CAMBIARIO

La Comisión de Vivienda del Estado de Sonora no cuenta con registros contables en moneda extranjera. Todas sus operaciones se han realizado en moneda nacional.

7. REPORTE ANALÍTICO DEL ACTIVO FIJO

| Bienes inmuebles | Valor histórico | Depreciación acumulada | Valor neto en libros |
|----------------------------------|------------------------|-------------------------------|-----------------------------|
| Terrenos y obras en proceso | 100'522,411 | 0 | 100'522,411 |
| Fideicomisos | 13'214,724 | 0 | 13'214,724 |
| Total de bienes inmuebles | 113'737,135 | 0 | 113'737,135 |
| Bienes muebles | Valor histórico | Depreciación acumulada | Valor neto en libros |
| Equipo de transporte | 2'046,451 | 428,797 | 1'617,654 |
| Mobiliario y equipo de oficina | 597,129 | 508,511 | 88,618 |
| Equipo de cómputo | 2'185,076 | 1'224,644 | 960,432 |
| Total de bienes muebles | 4'828,656 | 2'161,952 | 2'666,704 |

El 31 de Diciembre de 2018, se registró la depreciación del mobiliario y equipo propiedad de la Comisión de Vivienda del Estado de Sonora, de conformidad con las disposiciones emitidas por el Consejo Nacional de Armonización Contable (CONAC) Los bienes propiedad de la Entidad, se encuentran en general en buenas condiciones, a la fecha se realiza un proceso de depuración de los bienes para determinar aquellos que están en desuso por encontrarse en malas condiciones u obsoletos; una vez concluido este trabajo, se procederá a cuantificarlo y someter a consideración de la Junta de Gobierno, la baja de las contabilidad Institucional y proceder a su destino final.

8. FIDEICOMISOS, MANDATOS Y ANALOGOS

La Comisión de Vivienda del Estado de Sonora cuenta con dos Fideicomisos, cuya administración se le asigno a la Institución Scotiabank Inverlat, S.A.: El Fideicomiso denominado Fideicomiso Patrimonial de Reservas territoriales, cuyo patrimonio son bienes inmuebles valuados en 13 millones de pesos, según el último informe presentado por dicha Institución Fiduciaria.

9. REPORTE DE RECAUDACIÓN

Los ingresos recibidos por la Comisión de Vivienda del Estado de Sonora son los siguientes:

Por los meses de Enero a Diciembre, la cantidad de Ingresos Presupuestada a recibir por COVES son \$ 2'280,000 para gasto operativo, depositado a Junio de gasto operativo la cantidad de \$ 791,004.

10. INFORMACIÓN SOBRE LA DEUDA Y REPORTE ANALITICO DE LA DEUDA

Al 31 de diciembre de 2018, la Comisión de Vivienda de Estado de Sonora, no cuenta con deuda adicional que los compromisos que tiene con sus proveedores, prestadores de servicio y las obligaciones por pagar por las retenciones efectuadas a sus trabajadores.

11. PROCESO DE MEJORA

La Comisión de Vivienda del Estado de Sonora ha implementado acciones de racionalidad, austeridad y disciplina presupuestal, para disminuir al máximo, el costo del gasto operativo; además de hacer más con menos, orientando sus esfuerzos en la ejecución de obra y otorgamiento de subsidios para incrementar el apoyo a la Vivienda en beneficio de la población Sonorense.

12. INFORMACIÓN POR SEGMENTOS

Nada que manifestar

13. EVENTOS POSTERIORES AL CIERRE

La información contenida en el presente informa mensual puede ser modificada a solicitud de la Auditoría del Despacho Externo.

PARTES RELACIONADAS

No existen partes relacionadas que pudieran ejercer influencia significativa sobre la toma de decisiones financieras y operativas.

14. RESPONSABILIDAD SOBRE LA PRESENTACIÓN RAZONABLE DE LA INFORMACIÓN CONTABLE

La Información Contable se encuentra firmada en cada página de la misma y se incluyo al final la siguiente leyenda: **“Bajo protesta de decir verdad declaramos que los Estados Financieros y sus notas, son razonablemente correctos y son responsabilidad del emisor”**.

15. EVENTOS POSTERIOR AL CIERRE DEL EJERCICIO 2019.

Debido a registros contables que se hicieron afectando el resultado del ejercicio 2019, por observaciones realizadas se modificó por un importe por (\$ 1'140,553).

A t e n t a m e n t e.

C.P. CYNTHIA Z. OROZCO ATONDO
Dirección de Administración y Finanzas

Sistema Estatal de Evaluación
Estado Analítico de Ingresos
COMISION DE VIVIENDA DEL ESTADO DE SONORA
Del 01 de Enero al 30 de Junio de 2019
(PESOS)

ETCA-II-01

TRIMESTRE: SEGUNDO

| Rubros de Ingresos | Ingreso | | | | | Diferencia |
|---|-------------------|------------------------------------|--------------------|-------------------|---------------------|--------------------|
| | Estimado | Ampliaciones y Reducciones (+ ó -) | Modificado | Devengado | Recaudado | |
| | (1) | (2) | (3= 1 +2) | (4) | (5) | |
| Impuestos | | | 0 | | | 0 |
| Cuotas y Aportaciones de Seguridad Social | 0 | 0 | 0 | 0 | 0 | 0 |
| Contribuciones de Mejoras | 0 | | 0 | | | 0 |
| Derechos | 0 | | 0 | | | 0 |
| Productos | 0 | 0 | 0 | 0 | 0 | 0 |
| Aprovechamientos | 0 | 0 | 0 | 0 | 0 | 0 |
| Ingresos por Ventas de Bienes, Prestacion de Servicios y Otros Ingresos | | 293,496 | 293,496 | 293,496 | 293,496 | 293,496 |
| Participaciones, Aportaciones, Convenios, Incentivos Derivados de la Colaboración Fiscal y Fondos Distintos de Aportaciones | | | 0 | | | 0 |
| Transferencias, Asignaciones, Subsidios y Subvenciones, y Pensiones y Jubilaciones | 85,034,440 | 20,325,284 | 105,359,724 | 58,679,542 | 58,679,542 | -26,354,898 |
| Ingresos Derivados de Financiamientos | | | 0 | | | 0 |
| Total | 85,034,440 | 20,618,781 | 105,653,221 | 58,973,038 | 58,973,038 | -26,061,402 |
| | | | | | Ingresos Excedentes | |

| Estado Analítico de Ingresos Por Fuente de Financiamiento | Ingreso | | | | | Diferencia |
|---|-------------------|------------------------------------|--------------------|-------------------|---------------------|--------------------|
| | Estimado | Ampliaciones y Reducciones (+ ó -) | Modificado | Devengado | Recaudado | |
| | (1) | (2) | (3= 1 +2) | (4) | (5) | |
| Ingresos del Poder Ejecutivo Federal o Estatal y de los Municipios | 0 | 0 | 0 | 0 | 0 | 0 |
| Impuestos | 0 | 0 | 0 | 0 | 0 | 0 |
| Cuotas y Aportaciones de Seguridad Social | | | | | | |
| Contribuciones de Mejoras | | | 0 | | | 0 |
| Derechos | | | 0 | | | 0 |
| Productos ¹ | | | 0 | | | 0 |
| Aprovechamientos ² | | | 0 | | | 0 |
| Participaciones, Aportaciones, Convenios, Incentivos Derivados de la Colaboración Fiscal y Fondos Distintos de Aportaciones | | | 0 | | | 0 |
| Transferencias, Asignaciones, Subsidios y Subvenciones, y Pensiones y Jubilaciones | | | 0 | | | 0 |
| Ingresos De los Entes Públicos de los Poderes Legislativo y Judicial, de los Órganos Autonomos y del Sector Paraestatal o Paramunicipal, asi como de las Empresas Productivas del Estado | 85,034,440 | 20,618,781 | 105,653,221 | 58,973,038 | 58,973,038 | -26,061,402 |
| Cuotas y Aportaciones de Seguridad Social | 0 | | 0 | | | 0 |
| Productos ¹ | 0 | | | | | |
| Ingresos por ventas de Bienes, Prestación de Servicios y Otros Ingresos ³ | 0 | 293,496 | 293,496 | 293,496 | 293,496 | 293,496 |
| Transferencias, Asignaciones, Subsidios y Subvenciones, y Pensiones y Jubilaciones | 85,034,440 | 20,325,284 | 105,359,724 | 58,679,542 | 58,679,542 | -26,354,898 |
| Ingresos derivados de Financiamiento | 0 | 0 | 0 | 0 | 0 | 0 |
| Ingresos Derivados de Financiamientos | 0 | | 0 | | | 0 |
| Total | 85,034,440 | 20,618,781 | 105,653,221 | 58,973,038 | 58,973,038 | -26,061,402 |
| | | | | | Ingresos Excedentes | |

C.P. Alma Yesenia Maytorena Terán
Subdirector de Administración y Finanzas

C.P. Cynthia Zaraiht Orozco Atondo
Director de Administración y Finanzas

Sistema Estatal de Evaluación
Estado Analítico de Ingresos Detallado – LDF
COMISION DE VIVIENDA DEL ESTADO DE SONORA
Del 01 de Enero al 30 de Junio de 2019

ETCA-II-02

(PESOS)

TRIMESTRE: **SEGUNDO**

| Concepto (c) | Ingreso | | | | | Diferencia (e) |
|---|--------------|--------------------------------|------------|-----------|-----------|----------------|
| | Estimado (d) | Ampliaciones/ (Reducciones) | Modificado | Devengado | Recaudado | |
| Ingresos de Libre Disposición | | | | | | |
| A. Impuestos | - | - | - | - | - | - |
| B. Cuotas y Aportaciones de Seguridad Social | - | - | - | - | - | - |
| C. Contribuciones de Mejoras | - | - | - | - | - | - |
| D. Derechos | - | - | - | - | - | - |
| E. Productos | - | - | - | - | - | - |
| F. Aprovechamientos | - | - | - | - | - | - |
| G. Ingresos por Ventas de Bienes y Prestación de Servicios | - | - | - | - | - | - |
| H. Participaciones | - | - | - | - | - | - |
| (H=h1+h2+h3+h4+h5+h6+h7+h8+h9+h10+h11) | | | | | | |
| h1) Fondo General de Participaciones | - | - | - | - | - | - |
| h2) Fondo de Fomento Municipal | - | - | - | - | - | - |
| h3) Fondo de Fiscalización y Recaudación | - | - | - | - | - | - |
| h4) Fondo de Compensación | - | - | - | - | - | - |
| h5) Fondo de Extracción de Hidrocarburos | - | - | - | - | - | - |
| h6) Impuesto Especial Sobre Producción y Servicios | - | - | - | - | - | - |
| h7) 0.136% de la Recaudación Federal Participable | - | - | - | - | - | - |
| h8) 3.17% Sobre Extracción de Petróleo | - | - | - | - | - | - |
| h9) Gasolinas y Diésel | - | - | - | - | - | - |
| h10) Fondo del Impuesto Sobre la Renta | - | - | - | - | - | - |
| h11) Fondo de Estabilización de los Ingresos de las Entidades Federativas | - | - | - | - | - | - |
| I. Incentivos Derivados de la Colaboración Fiscal (I=i1+i2+i3+i4+i5) | - | - | - | - | - | - |
| i1) Tenencia o Uso de Vehículos | - | - | - | - | - | - |
| i2) Fondo de Compensación ISAN | - | - | - | - | - | - |
| i3) Impuesto Sobre Automóviles Nuevos | - | - | - | - | - | - |

| Concepto (c) | Ingreso | | | | | Diferencia (e) |
|---|----------------------|--------------------------------|-----------------------|----------------------|----------------------|----------------------|
| | Estimado (d) | Ampliaciones/ (Reducciones) | Modificado | Devengado | Recaudado | |
| i4) Fondo de Compensación de Repecos-Intermedios | - | - | - | - | - | - |
| i5) Otros Incentivos Económicos | - | - | - | - | - | - |
| J. Transferencias y Asignaciones | 85,034,440.00 | 20,618,780.61 | 105,653,220.61 | 58,973,037.95 | 58,973,037.95 | 26,061,402.05 |
| K. Convenios | - | - | - | - | - | - |
| k1) Otros Convenios y Subsidios | - | - | - | - | - | - |
| L. Otros Ingresos de Libre Disposición (L=I1+I2) | - | - | - | - | - | - |
| I1) Participaciones en Ingresos Locales | - | - | - | - | - | - |
| I2) Otros Ingresos de Libre Disposición | - | - | - | - | - | - |
| I. Total de Ingresos de Libre Disposición (I=A+B+C+D+E+F+G+H+I+J+K+L) | 85,034,440.00 | 20,618,780.61 | 105,653,220.61 | 58,973,037.95 | 58,973,037.95 | 26,061,402.05 |
| Ingresos Excedentes de Ingresos de Libre Disposición | | | | | | |
| Transferencias Federales Etiquetadas | | | | | | |
| A. Aportaciones (A=a1+a2+a3+a4+a5+a6+a7+a8) | - | - | - | - | - | - |
| a1) Fondo de Aportaciones para la Nómina Educativa y Gasto Operativo | - | - | - | - | - | - |
| a2) Fondo de Aportaciones para los Servicios de Salud | - | - | - | - | - | - |
| a3) Fondo de Aportaciones para la Infraestructura Social | - | - | - | - | - | - |
| a4) Fondo de Aportaciones para el Fortalecimiento de los Municipios y de las Demarcaciones Territoriales del Distrito Federal | - | - | - | - | - | - |
| a5) Fondo de Aportaciones Múltiples | - | - | - | - | - | - |
| a6) Fondo de Aportaciones para la Educación Tecnológica y de Adultos | - | - | - | - | - | - |
| a7) Fondo de Aportaciones para la Seguridad Pública de los Estados y del Distrito Federal | - | - | - | - | - | - |
| a8) Fondo de Aportaciones para el Fortalecimiento de las Entidades Federativas | - | - | - | - | - | - |
| B. Convenios (B=b1+b2+b3+b4) | - | - | - | - | - | - |
| b1) Convenios de Protección Social en Salud | - | - | - | - | - | - |
| b2) Convenios de Descentralización | - | - | - | - | - | - |
| b3) Convenios de Reasignación | - | - | - | - | - | - |
| b4) Otros Convenios y Subsidios | - | - | - | - | - | - |
| C. Fondos Distintos de Aportaciones (C=c1+c2) | - | - | - | - | - | - |
| c1) Fondo para Entidades Federativas y Municipios Productores de Hidrocarburos | - | - | - | - | - | - |

| Concepto (c) | Ingreso | | | | | Diferencia (e) |
|---|---------------|--------------------------------|----------------|---------------|---------------|----------------|
| | Estimado (d) | Ampliaciones/ (Reducciones) | Modificado | Devengado | Recaudado | |
| c2) Fondo Minero | - | - | - | - | - | - |
| D. Transferencias, Asignaciones, Subsidios y Subvenciones, y Pensiones y Jubilaciones | - | - | - | - | - | - |
| E. Otras Transferencias Federales Etiquetadas | - | - | - | - | - | - |
| II. Total de Transferencias Federales Etiquetadas (II = A + B + C + D + E) | - | - | - | - | - | - |
| III. Ingresos Derivados de Financiamientos (III = A) | - | - | - | - | - | - |
| A. Ingresos Derivados de Financiamientos | - | - | - | - | - | - |
| IV. Total de Ingresos (IV = I + II + III) | 85,034,440.00 | 20,618,780.61 | 105,653,220.61 | 58,973,037.95 | 58,973,037.95 | 26,061,402.05 |
| Datos Informativos | | | | | | |
| 1. Ingresos Derivados de Financiamientos con Fuente de Pago de Ingresos de Libre Disposición | - | - | - | - | - | - |
| 2. Ingresos Derivados de Financiamientos con Fuente de Pago de Transferencias Federales Etiquetadas | - | - | - | - | - | - |
| 3. Ingresos Derivados de Financiamientos (3 = 1 + 2) | - | - | - | - | - | - |

C.P. Alma Yesenia Maytorena Terán
Subdirector de Administración y Finanzas

C.P. Cynthia Zaraith Orozco Atondo
Director de Administración y Finanzas

Sistema Estatal de Evaluación
Conciliación entre los Ingresos Presupuestarios y Contables
COMISION DE VIVIENDA DEL ESTADO DE SONORA
Al 30 de Junio de 2019

ETCA-II-03

(PESOS)

TRIMESTRE: SEGUNDO

| | | |
|--|--|----------------------|
| 1. Total de Ingresos Presupuestarios | | 58,973,037.95 |
| | | |
| 2. Mas Ingresos contables No Presupuestarios | | 0.00 |
| Ingresos Financieros | | |
| Incremento por Variación de Inventarios | | |
| Disminución del Exceso de Estimaciones por Pérdida o Deterioro u Obsolescencia | | |
| Disminución del Exceso de Provisiones | | |
| Otros Ingresos y Beneficios Varios | | |
| Otros Ingresos Contables No Presupuestarios | | |
| | | |
| 3. Menos Ingresos Presupuestarios No Contables | | 0.00 |
| Aprovechamientos Patrimoniales | | |
| Ingresos Derivados de Financiamientos | | |
| Otros Ingresos Presupuestarios No Contables | | |
| | | |
| 4. Total de Ingresos Contables (4= 1 + 2 - 3) | | 58,973,037.95 |

1. Se deberán incluir los Ingresos Contables No Presupuestarios que no se regularizaron presupuestariamente durante el ejercicio
2. Los Ingresos Financieros y otros ingresos se regularizarán presupuestariamente de acuerdo a la legislación aplicable

C.P. Alma Yesenia Maytoarena Terán
Subdirector de Administración y Finanzas

C.P. Cynthia Zaraith Orozco Atondo
Director de Administración y Finanzas

Sistema Estatal de Evaluación
Estado Analítico del Ejercicio Presupuesto de Egresos
Clasificación por Objeto del Gasto (Capítulo y Concepto)
COMISION DE VIVIENDA DEL ESTADO DE SONORA

ETCA-II-04

Del 01 de Enero al 30 de Junio de 2019

(PESOS)

TRIMESTRE: SEGUNDO

| Ejercicio del Presupuesto por Capítulo del Gasto | Egresos Aprobado Anual | Ampliaciones/ (Reducciones) | Egresos Modificado Anual | Egresos Devengado Acumulado | Egresos Pagado Acumulado | Subejercicio |
|---|---------------------------|--------------------------------|-----------------------------|-----------------------------------|-----------------------------|-------------------|
| | (1) | (2) | (3=1+2) | (4) | (5) | (6 = 3 - 4) |
| Servicios Personales | 22,754,440 | 0 | 22,754,440 | 9,533,356 | 9,533,356 | 13,221,084 |
| Remuneraciones al Personal de Carácter Permanente | 15,473,997 | 0 | 15,473,997 | 5,882,282 | 5,882,282 | 9,591,715 |
| Remuneraciones al Personal de Carácter Transitorio | | | 0 | | | 0 |
| Remuneraciones Adicionales y Especiales | 310,930 | 0 | 310,930 | 34,941 | 34,941 | 275,990 |
| Seguridad Social | 6,969,513 | 0 | 6,969,513 | 3,616,134 | 3,616,134 | 3,353,379 |
| Otras Prestaciones Sociales y Económicas | 0 | 0 | 0 | 0 | 0 | 0 |
| Previsiones | | | 0 | | | 0 |
| Pago de Estímulos a Servidores Públicos | | | 0 | | | 0 |
| Materiales y Suministros | 372,105 | 567,293 | 939,398 | 568,004 | 568,004 | 371,395 |
| Materiales de Administración, Emisión de Documentos y Artículos Oficiales | 186,495 | 81,920 | 268,414 | 110,141 | 110,141 | 158,274 |
| Alimentos y Utensilios | 19,436 | 109,000 | 128,436 | 85,401 | 85,401 | 43,036 |
| Materias Primas y Materiales de Producción y Comercialización | | | 0 | | | 0 |
| Materiales y Artículos de Construcción y de Reparación | | | 0 | | | 0 |
| Productos Químicos, Farmacéuticos y de Laboratorio | | 188 | 188 | 0 | 0 | 188 |
| Combustibles, Lubricantes y Aditivos | 166,174 | 355,185 | 521,359 | 365,075 | 365,075 | 156,284 |
| Vestuario, Blancos, Prendas de Protección y Artículos Deportivos | | | 0 | | | 0 |
| Materiales y Suministros Para Seguridad | | | 0 | | | 0 |
| Herramientas, Refacciones y Accesorios Menores | | 21,000 | 21,000 | 7,388 | 7,388 | 13,612 |
| Servicios Generales | 1,907,895 | 5,073,736 | 6,981,631 | 5,707,221 | 5,707,221 | 1,274,410 |
| Servicios Básicos | 186,604 | 123,081 | 309,684 | 207,024 | 207,024 | 102,660 |
| Servicios de Arrendamiento | 436,040 | 2,157,025 | 2,593,066 | 2,408,403 | 2,408,403 | 184,662 |
| Servicios Profesionales, Científicos, Técnicos y Otros Servicios | 63,164 | 454,680 | 517,844 | 446,960 | 446,960 | 70,884 |
| Servicios Financieros, Bancarios y Comerciales | 315,000 | 526,000 | 841,000 | 796,257 | 796,257 | 44,743 |
| Servicios de Instalación, Reparación, Mantenimiento y Conservación | 197,683 | 288,309 | 485,992 | 363,159 | 363,159 | 122,833 |
| Servicios de Comunicación Social y Publicidad. | 52,500 | 160,000 | 212,500 | 201,854 | 201,854 | 10,646 |
| Servicios de Traslado y Viáticos | 560,379 | 1,103,817 | 1,664,196 | 953,706 | 953,706 | 710,489 |
| Servicios Oficiales | 96,526 | 161,000 | 257,526 | 231,098 | 231,098 | 26,427 |
| Otros Servicios Generales | 0 | 99,824 | 99,824 | 98,759 | 98,759 | 1,065 |
| Transferencias, Asignaciones, Subsidios y Otras Ayudas | 0 | 22,000,000 | 22,000,000 | 13,248,522 | 13,248,522 | 8,751,478 |
| Transferencias Internas y Asignaciones al Sector Público | | 22,000,000 | 22,000,000 | 13,248,522 | 13,248,522 | 8,751,478 |
| Transferencias al Resto del Sector Público | | | 0 | | | 0 |
| Subsidios y Subvenciones | | | 0 | | | 0 |
| Ayudas Sociales | | | 0 | | | 0 |
| Pensiones y Jubilaciones | | | 0 | | | 0 |
| Transferencias a Fideicomisos, Mandatos y Otros Análogos | | | 0 | | | 0 |
| Transferencias a la Seguridad Social | | | 0 | | | 0 |
| Donativos | | | 0 | | | 0 |
| Transferencias al Exterior | | | 0 | | | 0 |
| Bienes Muebles, Inmuebles e Intangibles | 0 | 25,000 | 25,000 | 20,090 | 20,090 | 4,910 |
| Mobiliario y Equipo de Administración | 0 | 25,000 | 25,000 | 20,090 | 20,090 | 4,910 |
| Mobiliario y Equipo Educativo y Recreativo | | | 0 | | | 0 |
| Equipo e Instrumental Médico y de Laboratorio | | | 0 | | | 0 |
| Vehículos y Equipo de Transporte | | | 0 | | | 0 |
| Equipo de Defensa y Seguridad | | | 0 | | | 0 |
| Maquinaria, Otros Equipos y Herramientas | | | 0 | | | 0 |
| Activos Biológicos | | | 0 | | | 0 |
| Bienes Inmuebles | | | 0 | | | 0 |
| Activos Intangibles | | | 0 | | | 0 |
| Inversión Pública | 60,000,000 | -7,047,249 | 52,952,751 | 7,793,936 | 7,793,936 | 45,158,815 |
| Obra Pública en Bienes de Dominio Público | 60,000,000 | -7,047,249 | 52,952,751 | 7,793,936 | 7,793,936 | 45,158,815 |
| Obra Pública en Bienes Propios | | | 0 | | | 0 |
| Proyectos Productivos y Acciones de Fomento | | | 0 | | | 0 |
| Inversiones Financieras y Otras Provisiones | 0 | 0 | 0 | 0 | 0 | 0 |
| Inversiones Para el Fomento de Actividades Productivas. | | | 0 | | | 0 |
| Acciones y Participaciones de Capital | | | 0 | | | 0 |
| Compra de Títulos y Valores | | | 0 | | | 0 |
| Concesión de Préstamos | | | 0 | | | 0 |
| Inversiones en Fideicomisos, Mandatos y Otros Análogos | | | 0 | | | 0 |
| Otras Inversiones Financieras | | | 0 | | | 0 |
| Provisiones para Contingencias y Otras Erogaciones Especiales | | | 0 | | | 0 |
| Participaciones y Aportaciones | 0 | 0 | 0 | 0 | 0 | 0 |
| Participaciones | | | 0 | | | 0 |
| Aportaciones | | | 0 | | | 0 |
| Convenios | | | 0 | | | 0 |
| Deuda Pública | 0 | 0 | 0 | 0 | 0 | 0 |
| Amortización de la Deuda Pública | | | 0 | | | 0 |
| Intereses de la Deuda Pública | | | 0 | | | 0 |
| Comisiones de la Deuda Pública | | | 0 | | | 0 |
| Gastos de la Deuda Pública | | | 0 | | | 0 |
| Costo por Coberturas | | | 0 | | | 0 |
| Apoyos Financieros | | | 0 | | | 0 |
| Adeudos de Ejercicios Fiscales Anteriores (Adefas) | | | 0 | | | 0 |
| Total del Gasto | 85,034,440 | 20,618,781 | 105,653,221 | 36,871,129 | 36,871,129 | 68,782,092 |

C.P. Alma Yesenia Maytorena Terán
Subdirector de Administración y Finanzas

C.P. Cynthia Zarith Orozco Atondo
Director de Administración y Finanzas

**Sistema Estatal de Evaluación
COMISION DE VIVIENDA DEL ESTADO DE SONORA**

ETCA-II-05

Estado Analítico del Ejercicio del Presupuesto de Egresos Detallado - LDF

Clasificación por Objeto del Gasto (Capítulo y Concepto)

Del 01 de Enero al 30 de Junio de 2019

(PESOS)

TRIMESTRE: SEGUNDO

| Concepto (c) | Egresos | | | | | Subejercicio (e) |
|---|----------------------|--------------------------------|----------------------|----------------------|----------------------|----------------------|
| | Aprobado (d) | Ampliaciones/ (Reducciones) | Modificado | Devengado | Pagado | |
| I. Gasto No Etiquetado (I=A+B+C+D+E+F+G+H+I) | 25,034,440.00 | 27,666,029.14 | 52,700,469.14 | 29,077,192.36 | 29,077,192.36 | 23,623,276.78 |
| A. Servicios Personales (A=a1+a2+a3+a4+a5+a6+a7) | 22,754,440.00 | - | 22,754,440.00 | 9,533,356.37 | 9,533,356.37 | 13,221,083.63 |
| a1) Remuneraciones al Personal de Carácter Permanente | 15,473,996.62 | - | 15,473,996.62 | 5,882,281.77 | 5,882,281.77 | 9,591,714.85 |
| a2) Remuneraciones al Personal de Carácter Transitorio | - | - | - | - | - | - |
| a3) Remuneraciones Adicionales y Especiales | 310,930.19 | - | 310,930.19 | 34,940.66 | 34,940.66 | 275,989.53 |
| a4) Seguridad Social | 6,969,513.19 | - | 6,969,513.19 | 3,616,133.94 | 3,616,133.94 | 3,353,379.25 |
| a5) Otras Prestaciones Sociales y Económicas | - | - | - | - | - | - |
| a6) Previsiones | - | - | - | - | - | - |
| a7) Pago de Estímulos a Servidores Públicos | - | - | - | - | - | - |
| B. Materiales y Suministros (B=b1+b2+b3+b4+b5+b6+b7+b8+b9) | 372,105.00 | 567,293.28 | 939,398.28 | 568,003.53 | 568,003.53 | 371,394.75 |
| b1) Materiales de Administración, Emisión de Documentos y Artículos Oficiales | 186,494.80 | 81,919.62 | 268,414.42 | 110,140.54 | 110,140.54 | 158,273.88 |
| b2) Alimentos y Utensilios | 19,436.33 | 109,000.00 | 128,436.33 | 85,400.54 | 85,400.54 | 43,035.79 |
| b3) Materias Primas y Materiales de Producción y Comercialización | - | - | - | - | - | - |
| b4) Materiales y Artículos de Construcción y de Reparación | - | - | - | - | - | - |
| b5) Productos Químicos, Farmacéuticos y de Laboratorio | - | 188.40 | 188.40 | - | - | 188.40 |
| b6) Combustibles, Lubricantes y Aditivos | 166,173.87 | 355,185.26 | 521,359.13 | 365,074.71 | 365,074.71 | 156,284.42 |
| b7) Vestuario, Blancos, Prendas de Protección y Artículos Deportivos | - | - | - | - | - | - |
| b8) Materiales y Suministros Para Seguridad | - | - | - | - | - | - |
| b9) Herramientas, Refacciones y Accesorios Menores | - | 21,000.00 | 21,000.00 | 7,387.74 | 7,387.74 | 13,612.26 |
| C. Servicios Generales (C=c1+c2+c3+c4+c5+c6+c7+c8+c9) | 1,907,895.00 | 5,073,735.86 | 6,981,630.86 | 5,707,220.93 | 5,707,220.93 | 1,274,409.93 |
| c1) Servicios Básicos | 186,603.80 | 123,080.53 | 309,684.33 | 207,024.06 | 207,024.06 | 102,660.27 |
| c2) Servicios de Arrendamiento | 436,040.32 | 2,157,025.34 | 2,593,065.66 | 2,408,403.34 | 2,408,403.34 | 184,662.32 |
| c3) Servicios Profesionales, Científicos, Técnicos y Otros Servicios | 63,164.08 | 454,680.00 | 517,844.08 | 446,959.82 | 446,959.82 | 70,884.26 |
| c4) Servicios Financieros, Bancarios y Comerciales | 315,000.00 | 526,000.00 | 841,000.00 | 796,257.09 | 796,257.09 | 44,742.91 |
| c5) Servicios de Instalación, Reparación, Mantenimiento y Conservación | 197,682.53 | 288,309.06 | 485,991.59 | 363,158.89 | 363,158.89 | 122,832.70 |
| c6) Servicios de Comunicación Social y Publicidad | 52,500.00 | 160,000.00 | 212,500.00 | 201,854.27 | 201,854.27 | 10,645.73 |
| c7) Servicios de Traslado y Viáticos | 560,378.70 | 1,103,816.93 | 1,664,195.63 | 953,706.29 | 953,706.29 | 710,489.34 |
| c8) Servicios Oficiales | 96,525.57 | 161,000.00 | 257,525.57 | 231,098.17 | 231,098.17 | 26,427.40 |
| c9) Otros Servicios Generales | - | 99,824.00 | 99,824.00 | 98,759.00 | 98,759.00 | 1,065.00 |
| D. Transferencias, Asignaciones, Subsidios y Otras Ayudas (D=d1+d2+d3+d4+d5+d6+d7+d8+d9) | - | 22,000,000.00 | 22,000,000.00 | 13,248,521.61 | 13,248,521.61 | 8,751,478.39 |
| d1) Transferencias Internas y Asignaciones al Sector Público | - | 22,000,000.00 | 22,000,000.00 | 13,248,521.61 | 13,248,521.61 | 8,751,478.39 |
| d2) Transferencias al Resto del Sector Público | - | - | - | - | - | - |
| d3) Subsidios y Subvenciones | - | - | - | - | - | - |
| d4) Ayudas Sociales | - | - | - | - | - | - |
| d5) Pensiones y Jubilaciones | - | - | - | - | - | - |
| d6) Transferencias a Fideicomisos, Mandatos y Otros Análogos | - | - | - | - | - | - |
| d7) Transferencias a la Seguridad Social | - | - | - | - | - | - |
| d8) Donativos | - | - | - | - | - | - |
| d9) Transferencias al Exterior | - | - | - | - | - | - |
| E. Bienes Muebles, Inmuebles e Intangibles (E=e1+e2+e3+e4+e5+e6+e7+e8+e9) | - | 25,000.00 | 25,000.00 | 20,089.92 | 20,089.92 | 4,910.08 |
| e1) Mobiliario y Equipo de Administración | - | 25,000.00 | 25,000.00 | 20,089.92 | 20,089.92 | 4,910.08 |
| e2) Mobiliario y Equipo Educativo y Recreativo | - | - | - | - | - | - |
| e3) Equipo e Instrumental Médico y de Laboratorio | - | - | - | - | - | - |
| e4) Vehículos y Equipo de Transporte | - | - | - | - | - | - |
| e5) Equipo de Defensa y Seguridad | - | - | - | - | - | - |
| e6) Maquinaria, Otros Equipos y Herramientas | - | - | - | - | - | - |
| e7) Activos Biológicos | - | - | - | - | - | - |
| e8) Bienes Inmuebles | - | - | - | - | - | - |
| e9) Activos Intangibles | - | - | - | - | - | - |
| F. Inversión Pública (F=f1+f2+f3) | - | - | - | - | - | - |
| f1) Obra Pública en Bienes de Dominio Público | - | - | - | - | - | - |
| f2) Obra Pública en Bienes Propios | - | - | - | - | - | - |
| f3) Proyectos Productivos y Acciones de Fomento | - | - | - | - | - | - |
| G. Inversiones Financieras y Otras Provisiones (G=g1+g2+g3+g4+g5+g6+g7) | - | - | - | - | - | - |
| g1) Inversiones Para el Fomento de Actividades Productivas | - | - | - | - | - | - |
| g2) Acciones y Participaciones de Capital | - | - | - | - | - | - |
| g3) Compra de Títulos y Valores | - | - | - | - | - | - |
| g4) Concesión de Préstamos | - | - | - | - | - | - |
| g5) Inversiones en Fideicomisos, Mandatos y Otros Análogos | - | - | - | - | - | - |
| Fideicomiso de Desastres Naturales (Informativo) | - | - | - | - | - | - |
| g6) Otras Inversiones Financieras | - | - | - | - | - | - |
| g7) Provisiones para Contingencias y Otras Erogaciones Especiales | - | - | - | - | - | - |
| H. Participaciones y Aportaciones (H=h1+h2+h3) | - | - | - | - | - | - |
| h1) Participaciones | - | - | - | - | - | - |

| Concepto (c) | Egresos | | | | | Subejercicio (e) |
|--|----------------------|--------------------------------|----------------------|---------------------|---------------------|----------------------|
| | Aprobado (d) | Ampliaciones/ (Reducciones) | Modificado | Devengado | Pagado | |
| h2) Aportaciones | | | - | | | - |
| h3) Convenios | | | - | | | - |
| I. Deuda Pública (I=f1+i2+i3+i4+i5+i6+i7) | - | - | - | - | - | - |
| i1) Amortización de la Deuda Pública | | | - | | | - |
| i2) Intereses de la Deuda Pública | | | - | | | - |
| i3) Comisiones de la Deuda Pública | | | - | | | - |
| i4) Gastos de la Deuda Pública | | | - | | | - |
| i5) Costo por Coberturas | | | - | | | - |
| i6) Apoyos Financieros | | | - | | | - |
| i7) Adeudos de Ejercicios Fiscales Anteriores (ADEFAS) | | | - | | | - |
| II. Gasto Etiquetado (II=A+B+C+D+E+F+G+H+I) | 60,000,000.00 | 7,047,248.53 | 52,952,751.47 | 7,793,936.17 | 7,793,936.17 | 45,158,815.30 |
| A. Servicios Personales (A=a1+a2+a3+a4+a5+a6+a7) | - | - | - | - | - | - |
| a1) Remuneraciones al Personal de Carácter Permanente | | | - | | | - |
| a2) Remuneraciones al Personal de Carácter Transitorio | | | - | | | - |
| a3) Remuneraciones Adicionales y Especiales | | | - | | | - |
| a4) Seguridad Social | | | - | | | - |
| a5) Otras Prestaciones Sociales y Económicas | | | - | | | - |
| a6) Previsiones | | | - | | | - |
| a7) Pago de Estímulos a Servidores Públicos | | | - | | | - |
| B. Materiales y Suministros (B=b1+b2+b3+b4+b5+b6+b7+b8+b9) | - | - | - | - | - | - |
| b1) Materiales de Administración, Emisión de Documentos y Artículos Oficiales | | | - | | | - |
| b2) Alimentos y Utensilios | | | - | | | - |
| b3) Materias Primas y Materiales de Producción y Comercialización | | | - | | | - |
| b4) Materiales y Artículos de Construcción y de Reparación | | | - | | | - |
| b5) Productos Químicos, Farmacéuticos y de Laboratorio | | | - | | | - |
| b6) Combustibles, Lubricantes y Aditivos | | | - | | | - |
| b7) Vestuario, Blancos, Prendas de Protección y Artículos Deportivos | | | - | | | - |
| b8) Materiales y Suministros Para Seguridad | | | - | | | - |
| b9) Herramientas, Refecciones y Accesorios Menores | | | - | | | - |
| C. Servicios Generales (C=c1+c2+c3+c4+c5+c6+c7+c8+c9) | - | - | - | - | - | - |
| c1) Servicios Básicos | | | - | | | - |
| c2) Servicios de Arrendamiento | | | - | | | - |
| c3) Servicios Profesionales, Científicos, Técnicos y Otros Servicios | | | - | | | - |
| c4) Servicios Financieros, Bancarios y Comerciales | | | - | | | - |
| c5) Servicios de Instalación, Reparación, Mantenimiento y Conservación | | | - | | | - |
| c6) Servicios de Comunicación Social y Publicidad | | | - | | | - |
| c7) Servicios de Traslado y Viáticos | | | - | | | - |
| c8) Servicios Oficiales | | | - | | | - |
| c9) Otros Servicios Generales | | | - | | | - |
| D. Transferencias, Asignaciones, Subsidios y Otras Ayudas (D=d1+d2+d3+d4+d5+d6+d7+d8+d9) | - | - | - | - | - | - |
| d1) Transferencias Internas y Asignaciones al Sector Público | | | - | | | - |
| d2) Transferencias al Resto del Sector Público | | | - | | | - |
| d3) Subsidios y Subvenciones | | | - | | | - |
| d4) Ayudas Sociales | | | - | | | - |
| d5) Pensiones y Jubilaciones | | | - | | | - |
| d6) Transferencias a Fideicomisos, Mandatos y Otros Análogos | | | - | | | - |
| d7) Transferencias a la Seguridad Social | | | - | | | - |
| d8) Donativos | | | - | | | - |
| d9) Transferencias al Exterior | | | - | | | - |
| E. Bienes Muebles, Inmuebles e Intangibles (E=e1+e2+e3+e4+e5+e6+e7+e8+e9) | - | - | - | - | - | - |
| e1) Mobiliario y Equipo de Administración | | | - | | | - |
| e2) Mobiliario y Equipo Educativo y Recreativo | | | - | | | - |
| e3) Equipo e Instrumental Médico y de Laboratorio | | | - | | | - |
| e4) Vehículos y Equipo de Transporte | | | - | | | - |
| e5) Equipo de Defensa y Seguridad | | | - | | | - |
| e6) Maquinaria, Otros Equipos y Herramientas | | | - | | | - |
| e7) Activos Biológicos | | | - | | | - |
| e8) Bienes Inmuebles | | | - | | | - |
| e9) Activos Intangibles | | | - | | | - |
| F. Inversión Pública (F=f1+f2+f3) | 60,000,000.00 | 7,047,248.53 | 52,952,751.47 | 7,793,936.17 | 7,793,936.17 | 45,158,815.30 |
| f1) Obra Pública en Bienes de Dominio Público | 60,000,000.00 | 7,047,248.53 | 52,952,751.47 | 7,793,936.17 | 7,793,936.17 | 45,158,815.30 |
| f2) Obra Pública en Bienes Propios | | | - | | | - |
| f3) Proyectos Productivos y Acciones de Fomento | | | - | | | - |
| G. Inversiones Financieras y Otras Provisiones (G=g1+g2+g3+g4+g5+g6+g7) | - | - | - | - | - | - |
| g1) Inversiones Para el Fomento de Actividades Productivas | | | - | | | - |
| g2) Acciones y Participaciones de Capital | | | - | | | - |
| g3) Compra de Títulos y Valores | | | - | | | - |
| g4) Concesión de Préstamos | | | - | | | - |
| g5) Inversiones en Fideicomisos, Mandatos y Otros Análogos | | | - | | | - |
| Fideicomiso de Desastres Naturales (Informativo) | | | - | | | - |

| Concepto (c) | Egresos | | | | | Subejercicio (e) |
|---|---------------|--------------------------------|----------------|---------------|---------------|------------------|
| | Aprobado (d) | Ampliaciones/ (Reducciones) | Modificado | Devengado | Pagado | |
| g6) Otras Inversiones Financieras | | | - | | | - |
| g7) Provisiones para Contingencias y Otras Erogaciones Especiales | | | - | | | - |
| H. Participaciones y Aportaciones (H=h1+h2+h3) | - | - | - | - | - | - |
| h1) Participaciones | | | - | | | - |
| h2) Aportaciones | | | - | | | - |
| h3) Convenios | | | - | | | - |
| I. Deuda Pública (I=i1+i2+i3+i4+i5+i6+i7) | - | - | - | - | - | - |
| i1) Amortización de la Deuda Pública | | | - | | | - |
| i2) Intereses de la Deuda Pública | | | - | | | - |
| i3) Comisiones de la Deuda Pública | | | - | | | - |
| i4) Gastos de la Deuda Pública | | | - | | | - |
| i5) Costo por Coberturas | | | - | | | - |
| i6) Apoyos Financieros | | | - | | | - |
| i7) Adeudos de Ejercicios Fiscales Anteriores (ADEFAS) | | | - | | | - |
| III. Total de Egresos (III = I + II) | 85,034,440.00 | 20,618,780.61 | 105,653,220.61 | 36,871,128.53 | 36,871,128.53 | 68,782,092.08 |

C.P. Alma Yesenia Maytorena Terán
Subdirector de Administración y Finanzas

C.P. Cynthia Zaraith Orozco Atondo
Director de Administración y Finanzas

Sistema Estatal de Evaluación
Estado Analítico del Ejercicio Presupuesto de Egresos
Clasificación Económica (por Tipo de Gasto)
COMISION DE VIVIENDA DEL ESTADO DE SONORA
Del 01 de Enero al 30 de Junio de 2019

ETCA-II-06

(PESOS)

TRIMESTRE: SEGUNDO

| Concepto | Egresos Aprobado Anual (1) | Ampliaciones/ (Reducciones) (2) | Egresos Modificado Anual (3=1+2) | Egresos Devengado Acumulado (4) | Egresos Pagado Acumulado (5) | Subejercicio (6 = 3 - 4) |
|--|----------------------------------|---------------------------------------|---|--|------------------------------------|-------------------------------|
| Gasto Corriente | 25,034,440 | 27,666,029 | 52,700,469 | 29,077,192 | 29,077,192 | 23,623,277 |
| Gasto de Capital | 60,000,000 | -7,047,249 | 52,952,751 | 7,793,936 | 7,793,936 | 45,158,815 |
| Amortización del la Deuda y Disminución de Pasivos | | | 0 | | | 0 |
| Pensiones y Jubilaciones | | | 0 | | | 0 |
| Participaciones | | | 0 | | | 0 |
| Total del Gasto | 85,034,440 | 20,618,781 | 105,653,221 | 36,871,129 | 36,871,129 | 68,782,092 |

C.P. Alma Yesenia Maytoarena Terán
Subdirector de Administración y Finanzas

C.P. Cynthia Zarith Orozco Atondo
Director de Administración y Finanzas

Sistema Estatal de Evaluación
Estado Analítico del Ejercicio Presupuesto de Egresos
Clasificación Administrativa (Por Unidad Administrativa)
COMISION DE VIVIENDA DEL ESTADO DE SONORA
Del 01 de Enero al 30 de Junio de 2019

ETCA-II-07

(PESOS)

TRIMESTRE: SEGUNDO

| Clasificación Administrativa (Por Unidad Administrativa) | Egresos Aprobado Anual | Ampliaciones/ (Reducciones) | Egresos Modificado Anual | Egresos Devengado Acumulado | Egresos Pagado Acumulado | Subejercicio |
|---|-------------------------------|------------------------------------|---------------------------------|------------------------------------|---------------------------------|---------------------|
| | (1) | (2) | (3=1+2) | (4) | (5) | (6 = 3 - 4) |
| Dirección General | 7,248,965 | 2,327,863 | 9,576,828 | 5,374,265 | 5,374,265 | 4,202,563 |
| Dirección Técnica | 65,687,858 | 15,797,552 | 81,485,410 | 24,155,397 | 24,155,397 | 57,330,013 |
| Dirección de Administración y Finanzas | 4,761,072 | 1,051,238 | 5,812,310 | 3,069,361 | 3,069,361 | 2,742,949 |
| Dirección de Promoción | 6,321,967 | 1,323,817 | 7,645,784 | 3,761,239 | 3,761,239 | 3,884,545 |
| Dirección de Reserva Territoriales | 1,014,578 | 118,311 | 1,132,889 | 510,866 | 510,866 | 622,022 |
| Total del Gasto | 85,034,440 | 20,618,781 | 105,653,221 | 36,871,129 | 36,871,129 | 68,782,092 |

C.P. Alma Yesenia Maytoarena Terán
Subdirector de Administración y Finanzas

C.P. Cynthia Zarith Orozco Atondo
Director de Administración y Finanzas

Sistema Estatal de Evaluación
COMISION DE VIVIENDA DEL ESTADO DE SONORA
 Estado Analítico del Ejercicio del Presupuesto de Egresos Detallado - LDF
 Clasificación Administrativa
 Del 01 de Enero al 30 de Junio de 2019
 (PESOS)

ETCA-II-08

TRIMESTRE: SEGUNDO

| Concepto (c) | Egresos | | | | | Subejercicio (e) |
|---|---------------|--------------------------------|----------------|---------------|---------------|------------------|
| | Aprobado (d) | Ampliaciones/ (Reducciones) | Modificado | Devengado | Pagado | |
| I. Gasto No Etiquetado (I=A+B+C+D+E+F+G+H) | 85,034,440.00 | 20,618,780.61 | 105,653,220.61 | 36,871,128.53 | 36,871,128.53 | 68,782,092.08 |
| Dirección General | 7,248,965.15 | 2,327,862.82 | 9,576,827.97 | 5,374,265.04 | 5,374,265.04 | 4,202,562.93 |
| Dirección Técnica | 65,687,857.93 | 15,797,551.81 | 81,485,409.74 | 24,155,396.70 | 24,155,396.70 | 57,330,013.04 |
| Dirección de Administración y Finanzas | 4,761,072.02 | 1,051,238.31 | 5,812,310.33 | 3,069,361.39 | 3,069,361.39 | 2,742,948.94 |
| Dirección de Promoción | 6,321,966.56 | 1,323,817.17 | 7,645,783.73 | 3,761,239.05 | 3,761,239.05 | 3,884,544.68 |
| Dirección de Reserva Territoriales | 1,014,578.34 | 118,310.50 | 1,132,888.84 | 510,866.35 | 510,866.35 | 622,022.49 |
| II. Gasto Etiquetado (II=A+B+C+D+E+F+G+H) | - | - | - | - | - | - |
| III. Total de Egresos (III = I + II) | 85,034,440.00 | 20,618,780.61 | 105,653,220.61 | 36,871,128.53 | 36,871,128.53 | 68,782,092.08 |

C.P. Alma Yesenia Maytorena Terán
 Subdirector de Administración y Finanzas

C.P. Cynthia Zaraiith Orozco Atondo
 Director de Administración y Finanzas

Sistema Estatal de Evaluación
Estado Analítico del Ejercicio Presupuesto de Egresos
Clasificación Administrativa (Por Poderes)
COMISION DE VIVIENDA DEL ESTADO DE SONORA
Del 01 de Enero al 30 de Junio de 2019

ETCA-II-09

(PESOS)

TRIMESTRE: SEGUNDO

| Clasificación Administrativa (Por Poderes) | Egresos Aprobado Anual (1) | Ampliaciones/ (Reducciones) (2) | Egresos Modificado Anual (3=1+2) | Egresos Devengado Acumulado (4) | Egresos Pagado Acumulado (5) | Subejercicio (6 = 3 - 4) |
|--|-------------------------------|---------------------------------------|-------------------------------------|------------------------------------|---------------------------------|-----------------------------|
| Poder Ejecutivo | 85,034,440 | 20,618,781 | 105,653,221 | 36,871,129 | 36,871,129 | 68,782,092 |
| Poder Legislativo | | | 0 | | | 0 |
| Poder Judicial | | | 0 | | | 0 |
| Órganos Autónomos | | | 0 | | | 0 |
| Total del Gasto | 85,034,440 | 20,618,781 | 105,653,221 | 36,871,129 | 36,871,129 | 68,782,092 |

C.P. Alma Yesenia Maytorena Terán
Subdirector de Administración y Finanzas

C.P. Cynthia Zaraiht Orozco Atondo
Director de Administración y Finanzas

Sistema Estatal de Evaluación
Estado Analítico del Ejercicio Presupuesto de Egresos
Clasificación Administrativa (Por Tipo de Organismos o Entidad Paraestatal)
COMISION DE VIVIENDA DEL ESTADO DE SONORA
Del 01 de Enero al 30 de Junio de 2019
(PESOS)

ETCA-II-10

TRIMESTRE: SEGUNDO

| Concepto | Egresos Aprobado Anual (1) | Ampliaciones/ (Reducciones) (2) | Egresos Modificado Anual (3=1+2) | Egresos Devengado Acumulado (4) | Egresos Pagado Acumulado (5) | Subejercicio (6 = 3 - 4) |
|---|-------------------------------|---------------------------------------|-------------------------------------|------------------------------------|---------------------------------|-----------------------------|
| Entidades Paraestatales y Fideicomisos No Empresariales y No Financieros | 85,034,440 | 20,618,781 | 105,653,221 | 36,871,129 | 36,871,129 | 68,782,092 |
| Instituciones Públicas de la Seguridad Social | | | 0 | | | 0 |
| Entidades Paraestatales Empresariales No Financieras con Participación Estatal Mayoritaria | | | 0 | | | 0 |
| Fideicomisos Empresariales No Financieros con Participación Estatal Mayoritaria | | | 0 | | | 0 |
| Entidades Paraestatales Empresariales Financieras Monetarias con Participación Estatal Mayoritaria | | | 0 | | | 0 |
| Entidades Paraestatales Empresariales Financieras No Monetarias con Participación Estatal Mayoritaria | | | 0 | | | 0 |
| Fideicomisos Financieros Públicos con Participación Estatal Mayoritaria | | | 0 | | | 0 |
| Total del Gasto | 85,034,440 | 20,618,781 | 105,653,221 | 36,871,129 | 36,871,129 | 68,782,092 |

C.P. Alma Yesenia Maytorena Terán
Subdirector de Administración y Finanzas

C.P. Cynthia Zarith Orozco Atondo
Director de Administración y Finanzas

Sistema Estatal de Evaluación
Estado Analítico del Ejercicio Presupuesto de Egresos
Clasificación Funcional (Finalidad y Función)
COMISION DE VIVIENDA DEL ESTADO DE SONORA
Del 01 de Enero al 30 de Junio de 2019
(PESOS)

ETCA-II-11

TRIMESTRE: SEGUNDO

| Concepto | Egresos Aprobado Anual (1) | Ampliaciones/ (Reducciones) (2) | Egresos Modificado Anual (3=1+2) | Egresos Devengado Acumulado (4) | Egresos Pagado Acumulado (5) | Subejercicio (6 = 3 - 4) |
|---|-------------------------------|---------------------------------------|-------------------------------------|------------------------------------|---------------------------------|-----------------------------|
| Gobierno | 0 | 0 | 0 | 0 | 0 | 0 |
| Legislación | | | 0 | | | 0 |
| Justicia | | | 0 | | | 0 |
| Coordinación de la Política de Gobierno | | | 0 | | | 0 |
| Relaciones Exteriores | | | 0 | | | 0 |
| Asuntos Financieros y Hacendarios | | | 0 | | | 0 |
| Seguridad Nacional | | | 0 | | | 0 |
| Asuntos de Orden Público y Seguridad Interior | | | 0 | | | 0 |
| Otros Servicios Generales | | | 0 | | | 0 |
| Desarrollo Social | 85,034,440 | 20,618,781 | 105,653,221 | 36,871,129 | 36,871,129 | 68,782,092 |
| Protección Ambiental | | | 0 | | | 0 |
| Viviendas y Servicios a la Comunidad | 85,034,440 | 20,618,781 | 105,653,221 | 36,871,129 | 36,871,129 | 68,782,092 |
| Salud | | | 0 | | | 0 |
| Recreación, Cultura y Otras Manifestaciones Sociales | | | 0 | | | 0 |
| Educación | | | 0 | | | 0 |
| Protección Social | | | 0 | | | 0 |
| Otros Asuntos Sociales | | | 0 | | | 0 |
| Desarrollo Económico | 0 | 0 | 0 | 0 | 0 | 0 |
| Asuntos Económicos, Comerciales y Laborales en General | | | 0 | | | 0 |
| Agropecuaria, Silvicultura, Pesca y Caza | | | 0 | | | 0 |
| Combustibles y Energía | | | 0 | | | 0 |
| Minería, Manufacturas y Construcción | | | 0 | | | 0 |
| Transporte | | | 0 | | | 0 |
| Comunicaciones | | | 0 | | | 0 |
| Turismo | | | 0 | | | 0 |
| Ciencia, Tecnología e Innovación | | | 0 | | | 0 |
| Otras Industrias y Otros Asuntos Económicos | | | 0 | | | 0 |
| Otras No Clasificadas en funciones anteriores | 0 | 0 | 0 | 0 | 0 | 0 |
| Transacciones de la Deuda Pública / Costo financiero de la Deuda | 0 | 0 | 0 | 0 | 0 | 0 |
| Transferencias, Participaciones y Aportaciones entre Diferentes Niveles y Órdenes de gobierno | | | 0 | | | 0 |
| Saneamiento del Sistema Financiero | | | 0 | | | 0 |
| Adeudos de ejercicios Fiscales Anteriores | | | 0 | | | 0 |
| Total del Gasto | 85,034,440 | 20,618,781 | 105,653,221 | 36,871,129 | 36,871,129 | 68,782,092 |

C.P. Alma Yesenia Maytorena Terán
Subdirector de Administración y Finanzas

C.P. Cynthia Zaraiht Orozco Atondo
Director de Administración y Finanzas

**Sistema Estatal de Evaluación
COMISION DE VIVIENDA DEL ESTADO DE SONORA**

ETCA-II-12

Estado Analítico del Ejercicio del Presupuesto de Egresos Detallado - LDF

Clasificación Funcional (Finalidad y Función)

Del 01 de Enero al 30 de Junio de 2019

(PESOS)

TRIMESTRE: SEGUNDO

| Concepto (c) | Egresos | | | | | Subejercicio (e) |
|---|---------------|--------------------------------|---------------|---------------|---------------|------------------|
| | Aprobado (d) | Ampliaciones/ (Reducciones) | Modificado | Devengado | Pagado | |
| I. Gasto No Etiquetado (I=A+B+C+D) | 25,034,440.00 | 27,666,029.14 | 52,700,469.14 | 29,077,192.36 | 29,077,192.36 | 23,623,276.78 |
| A. Gobierno (A=a1+a2+a3+a4+a5+a6+a7+a8) | - | - | - | - | - | - |
| a1) Legislación | | | - | | | - |
| a2) Justicia | | | - | | | - |
| a3) Coordinación de la Política de Gobierno | | | - | | | - |
| a4) Relaciones Exteriores | | | - | | | - |
| a5) Asuntos Financieros y Hacendarios | | | - | | | - |
| a6) Seguridad Nacional | | | - | | | - |
| a7) Asuntos de Orden Público y de Seguridad Interior | | | - | | | - |
| a8) Otros Servicios Generales | | | - | | | - |
| B. Desarrollo Social (B=b1+b2+b3+b4+b5+b6+b7) | 25,034,440.00 | 27,666,029.14 | 52,700,469.14 | 29,077,192.36 | 29,077,192.36 | 23,623,276.78 |
| b1) Protección Ambiental | | | - | | | - |
| b2) Vivienda y Servicios a la Comunidad | 25,034,440.00 | 27,666,029.14 | 52,700,469.14 | 29,077,192.36 | 29,077,192.36 | 23,623,276.78 |
| b3) Salud | | | - | | | - |
| b4) Recreación, Cultura y Otras Manifestaciones Sociales | | | - | | | - |
| b5) Educación | | | - | | | - |
| b6) Protección Social | | | - | | | - |
| b7) Otros Asuntos Sociales | | | - | | | - |
| C. Desarrollo Económico (C=c1+c2+c3+c4+c5+c6+c7+c8+c9) | - | - | - | - | - | - |
| c1) Asuntos Económicos, Comerciales y Laborales en General | | | - | | | - |
| c2) Agropecuaria, Silvicultura, Pesca y Caza | | | - | | | - |
| c3) Combustibles y Energía | | | - | | | - |
| c4) Minería, Manufacturas y Construcción | | | - | | | - |

| Concepto (c) | Egresos | | | | | Subejercicio (e) |
|---|---------------|--------------------------------|---------------|--------------|--------------|------------------|
| | Aprobado (d) | Ampliaciones/ (Reducciones) | Modificado | Devengado | Pagado | |
| c5) Transporte | | | - | | | - |
| c6) Comunicaciones | | | - | | | - |
| c7) Turismo | | | - | | | - |
| c8) Ciencia, Tecnología e Innovación | | | - | | | - |
| c9) Otras Industrias y Otros Asuntos Económicos | | | - | | | - |
| D. Otras No Clasificadas en Funciones Anteriores (D=d1+d2+d3+d4) | - | - | - | - | - | - |
| d1) Transacciones de la Deuda Pública / Costo Financiero de la Deuda | | | - | | | - |
| d2) Transferencias, Participaciones y Aportaciones Entre Diferentes Niveles y Ordenes de Gobierno | | | - | | | - |
| d3) Saneamiento del Sistema Financiero | | | - | | | - |
| d4) Adeudos de Ejercicios Fiscales Anteriores | | | - | | | - |
| II. Gasto Etiquetado (II=A+B+C+D) | 60,000,000.00 | 7,047,248.53 | 52,952,751.47 | 7,793,936.17 | 7,793,936.17 | 45,158,815.30 |
| A. Gobierno (A=a1+a2+a3+a4+a5+a6+a7+a8) | - | - | - | - | - | - |
| a1) Legislación | | | - | | | - |
| a2) Justicia | | | - | | | - |
| a3) Coordinación de la Política de Gobierno | | | - | | | - |
| a4) Relaciones Exteriores | | | - | | | - |
| a5) Asuntos Financieros y Hacendarios | | | - | | | - |
| a6) Seguridad Nacional | | | - | | | - |
| a7) Asuntos de Orden Público y de Seguridad Interior | | | - | | | - |
| a8) Otros Servicios Generales | | | - | | | - |
| B. Desarrollo Social (B=b1+b2+b3+b4+b5+b6+b7) | 60,000,000.00 | 7,047,248.53 | 52,952,751.47 | 7,793,936.17 | 7,793,936.17 | 45,158,815.30 |
| b1) Protección Ambiental | | | - | | | - |
| b2) Vivienda y Servicios a la Comunidad | 60,000,000.00 | 7,047,248.53 | 52,952,751.47 | 7,793,936.17 | 7,793,936.17 | 45,158,815.30 |
| b3) Salud | | | - | | | - |
| b4) Recreación, Cultura y Otras Manifestaciones Sociales | | | - | | | - |
| b5) Educación | | | - | | | - |
| b6) Protección Social | | | - | | | - |
| b7) Otros Asuntos Sociales | | | - | | | - |

| Concepto (c) | Egresos | | | | | Subejercicio (e) |
|---|---------------|--------------------------------|----------------|---------------|---------------|------------------|
| | Aprobado (d) | Ampliaciones/ (Reducciones) | Modificado | Devengado | Pagado | |
| C. Desarrollo Económico (C=c1+c2+c3+c4+c5+c6+c7+c8+c9) | - | - | - | - | - | - |
| c1) Asuntos Económicos, Comerciales y Laborales en General | - | - | - | - | - | - |
| c2) Agropecuaria, Silvicultura, Pesca y Caza | - | - | - | - | - | - |
| c3) Combustibles y Energía | - | - | - | - | - | - |
| c4) Minería, Manufacturas y Construcción | - | - | - | - | - | - |
| c5) Transporte | - | - | - | - | - | - |
| c6) Comunicaciones | - | - | - | - | - | - |
| c7) Turismo | - | - | - | - | - | - |
| c8) Ciencia, Tecnología e Innovación | - | - | - | - | - | - |
| c9) Otras Industrias y Otros Asuntos Económicos | - | - | - | - | - | - |
| D. Otras No Clasificadas en Funciones Anteriores (D=d1+d2+d3+d4) | - | - | - | - | - | - |
| d1) Transacciones de la Deuda Publica / Costo Financiero de la Deuda | - | - | - | - | - | - |
| d2) Transferencias, Participaciones y Aportaciones Entre Diferentes Niveles y Ordenes de Gobierno | - | - | - | - | - | - |
| d3) Saneamiento del Sistema Financiero | - | - | - | - | - | - |
| d4) Adeudos de Ejercicios Fiscales Anteriores | - | - | - | - | - | - |
| III. Total de Egresos (III = I + II) | 85,034,440.00 | 20,618,780.61 | 105,653,220.61 | 36,871,128.53 | 36,871,128.53 | 68,782,092.08 |

C.P. Alma Yesenia Maytorena Terán
Subdirector de Administración y Finanzas

C.P. Cynthia Zaraith Orozco Atondo
Director de Administración y Finanzas

Sistema Estatal de Evaluación
Estado Analítico del Ejercicio Presupuesto de Egresos
Por Partida del Gasto
COMISION DE VIVIENDA DEL ESTADO DE SONORA
Del 01 de Enero al 30 de Junio de 2019
(PESOS)

ETCA-II-13

TRIMESTRE: SEGUNDO

| Ejercicio del Presupuesto por Partida / Descripción | | Egresos Aprobado Anual (1) | Ampliaciones/ (Reducciones) (2) | Egresos Modificado Anual (3=1+2) | Egresos Devengado Acumulado (4) | Egresos Pagado Acumulado (5) | Subejercicio (6 = 3 - 4) | % Avance Anual (7= 4/3) |
|---|--|-------------------------------|---------------------------------------|-------------------------------------|------------------------------------|---------------------------------|-----------------------------|----------------------------|
| 1000 | SERVICIOS PERSONALES | 22,754,440.00 | - | 22,754,440.00 | 9,533,356.37 | 9,533,356.37 | 13,221,083.63 | 42% |
| 1100 | Remuneraciones al personal de carácter permanente | 15,473,996.62 | - | 15,473,996.62 | 5,882,281.77 | 5,882,281.77 | 9,591,714.85 | 38% |
| 113 | Sueldo base al personal permanente | 15,473,996.62 | - | 15,473,996.62 | 5,882,281.77 | 5,882,281.77 | 9,591,714.85 | 38% |
| 11301 | Sueldos | 4,656,132.91 | | 4,656,132.91 | 2,394,427.89 | 2,394,427.89 | 2,261,705.02 | 51% |
| 11303 | Remuneraciones Diversas | 2,451,013.41 | | 2,451,013.41 | 1,311,035.74 | 1,311,035.74 | 1,139,977.67 | 53% |
| 11306 | Riesgo laboral | | | - | | | - | |
| 11307 | Ayuda para habitación | 1,052,711.02 | | 1,052,711.02 | 459,593.05 | 459,593.05 | 593,117.97 | 44% |
| 11308 | Ayuda para despensa | | | - | | | - | |
| 11309 | Prima por riesgo laboral | 6,586,432.42 | | 6,586,432.42 | 1,399,566.61 | 1,399,566.61 | 5,186,865.81 | 21% |
| 11310 | Ayuda para energía eléctrica | 727,706.86 | | 727,706.86 | 317,658.48 | 317,658.48 | 410,048.38 | 44% |
| 1300 | Remuneraciones adicionales y especiales | 310,930.19 | - | 310,930.19 | 34,940.66 | 34,940.66 | 275,989.53 | 43% |
| 131 | Primas por años de servicios efectivos prestados | 82,024.10 | - | 82,024.10 | 34,940.66 | 34,940.66 | 47,083.44 | 43% |
| 13101 | Prima Quinquenal por Años de Servicio Efectivos Prestados | 82,024.10 | | 82,024.10 | 34,940.66 | 34,940.66 | 47,083.44 | 43% |
| 132 | Primas de vacaciones, dominical y gratificación de fin de año | 228,906.09 | - | 228,906.09 | - | - | 228,906.09 | 0% |
| 13201 | Prima vacacional | 76,425.92 | | 76,425.92 | - | - | 76,425.92 | 0% |
| 13202 | Gratificación por fin de año | 152,480.17 | | 152,480.17 | - | - | 152,480.17 | 0% |
| 1400 | Seguridad Social | 6,969,513.19 | - | 6,969,513.19 | 3,616,133.94 | 3,616,133.94 | 3,353,379.25 | 52% |
| 141 | Aportaciones de seguridad social | 4,343,930.06 | - | 4,343,930.06 | 2,244,337.95 | 2,244,337.95 | 2,099,592.11 | 453% |
| 14101 | Cuotas por servicio médico del ISSSTESON | 1,056,678.55 | | 1,056,678.55 | 552,783.40 | 552,783.40 | 503,895.15 | 52% |
| 14102 | Cuotas por seguro de vida al ISSSTESON | 345.29 | | 345.29 | 294.69 | 294.69 | 50.60 | 85% |
| 14103 | Cuotas por seguro de retiro al ISSSTESON | 2,201.55 | | 2,201.55 | 1,291.64 | 1,291.64 | 909.91 | 59% |
| 14104 | Asignación para préstamos a corto plazo | 62,159.35 | | 62,159.35 | 32,516.66 | 32,516.66 | 29,642.69 | 52% |
| 14105 | Asignación para préstamos prendarios | | | - | | | - | |
| 14106 | Otras prestaciones de seguridad social | 2,548,748.71 | | 2,548,748.71 | 1,324,737.21 | 1,324,737.21 | 1,224,011.50 | 52% |
| 14107 | Cuotas para infraestructura, equipamiento y mantenimiento hosp | 124,315.10 | | 124,315.10 | 65,033.69 | 65,033.69 | 59,281.41 | 52% |
| 14108 | Aportaciones para la atención de enfermedades | 487,322.16 | | 487,322.16 | 235,164.00 | 235,164.00 | 252,158.16 | 48% |
| 14110 | Asignación para prestamos prendarios | 62,159.35 | | 62,159.35 | 32,516.66 | 32,516.66 | 29,642.69 | 52% |
| 142 | Aportaciones a fondos de vivienda | 497,261.60 | - | 497,261.60 | 260,133.71 | 260,133.71 | 237,127.89 | 52% |
| 14201 | Cuotas al FOVISSSTESON | 497,261.60 | | 497,261.60 | 260,133.71 | 260,133.71 | 237,127.89 | 52% |
| 143 | Aportaciones al sistema para el retiro | 2,128,321.53 | - | 2,128,321.53 | 1,111,662.28 | 1,111,662.28 | 1,016,659.25 | 101% |
| 14301 | Aportaciones al sistema para el retiro | 12,458.16 | | 12,458.16 | 6,092.00 | 6,092.00 | 6,366.16 | 49% |
| 14303 | Pagos por defunción, pensiones y jubilaciones | 2,115,863.37 | | 2,115,863.37 | 1,105,570.28 | 1,105,570.28 | 1,010,293.09 | 52% |
| 1500 | Otras prestaciones sociales y economicas | - | - | - | - | - | - | - |
| 150 | Indemnizaciones | - | - | - | - | - | - | - |
| 15201 | Indemnizaciones al personal | - | | - | | | - | |
| 2000 | MATERIALES Y SUMINISTROS | 372,105.00 | 567,293.28 | 939,398.28 | 568,003.53 | 568,003.53 | 371,394.75 | 60% |
| 2100 | Materiales de administración | 186,494.80 | 81,919.62 | 268,414.42 | 110,140.54 | 110,140.54 | 158,273.88 | 41% |
| 211 | Materiales, útiles y equipos menores de oficina | 66,704.33 | 63,400.00 | 130,104.33 | 93,213.80 | 93,213.80 | 36,890.53 | 72% |
| 21101 | Materiales, útiles y equipos menores de oficina | 66,704.33 | 63,400.00 | 130,104.33 | 93,213.80 | 93,213.80 | 36,890.53 | 72% |
| 212 | Materiales y útiles de impresión y reproducción | 115,672.62 | - | 115,672.62 | 5,344.92 | 5,344.92 | 110,327.70 | 5% |
| 21201 | Materiales y útiles de impresión y reproducción | 115,672.62 | | 115,672.62 | 5,344.92 | 5,344.92 | 110,327.70 | 5% |
| 216 | Material de limpieza | 4,117.85 | 11,000.00 | 15,117.85 | 10,283.82 | 10,283.82 | 4,834.03 | 68% |
| 21601 | Material de limpieza | 4,117.85 | 11,000.00 | 15,117.85 | 10,283.82 | 10,283.82 | 4,834.03 | 68% |
| 218 | Materiales para el registro de identificación | - | 7,519.62 | 7,519.62 | 1,298.00 | 1,298.00 | 6,221.62 | 17% |
| 21801 | Placas, engomado, calcomanias y holografía | | 7,519.62 | 7,519.62 | 1,298.00 | 1,298.00 | 6,221.62 | 17% |
| 2200 | Alimentos y utensilios | 19,436.33 | 109,000.00 | 128,436.33 | 85,400.54 | 85,400.54 | 43,035.79 | 66% |
| 221 | Productos alimenticios para personas | 19,436.33 | 109,000.00 | 128,436.33 | 85,400.54 | 85,400.54 | 43,035.79 | 66% |
| 22101 | Productos alimenticios para el personal de las instalaciones | 19,436.33 | 88,000.00 | 107,436.33 | 80,470.06 | 80,470.06 | 26,966.27 | 75% |
| 22106 | Adquisición ed agua potable | - | 21,000.00 | 21,000.00 | 4,930.48 | 4,930.48 | 16,069.52 | 23% |
| 2500 | Materias primas y materiales de produccion | - | 188.40 | 188.40 | - | - | 188.40 | 0% |
| 253 | Productos químicos, farmaceuticos | - | 188.40 | 188.40 | - | - | 188.40 | 0% |
| 25301 | Productos químicos, farmaceuticos | - | 188.40 | 188.40 | - | - | 188.40 | 0% |
| 2600 | Combustibles, lubricantes y aditivos | 166,173.87 | 355,185.26 | 521,359.13 | 365,074.71 | 365,074.71 | 156,284.42 | 70% |
| 261 | Combustibles, lubricantes y aditivos | 166,173.87 | 355,185.26 | 521,359.13 | 365,074.71 | 365,074.71 | 156,284.42 | 70% |
| 26101 | Combustibles | 166,173.87 | 355,185.26 | 521,359.13 | 365,074.71 | 365,074.71 | 156,284.42 | 70% |
| 2700 | Vestuarios, blancos prendas de proteccion | - | - | - | - | - | - | - |
| 271 | Vestuarios y uniformes | - | - | - | - | - | - | - |
| 27101 | Vestuarios y uniformes | - | - | - | - | - | - | - |
| 2900 | Herramientas, refacciones y accesorios | - | 21,000.00 | 21,000.00 | 7,387.74 | 7,387.74 | 13,612.26 | 35% |

| Ejercicio del Presupuesto por Partida / Descripción | | Egresos Aprobado Anual (1) | Ampliaciones/ (Reducciones) (2) | Egresos Modificado Anual (3=1+2) | Egresos Devengado Acumulado (4) | Egresos Pagado Acumulado (5) | Subejercicio (6 = 3 - 4) | % Avance Anual (7= 4/3) |
|---|--|-------------------------------|---------------------------------------|-------------------------------------|------------------------------------|---------------------------------|-----------------------------|----------------------------|
| 293 | Refacciones y accesorios menores de mobiliario | - | 6,000.00 | 6,000.00 | 1,958.94 | 1,958.94 | 4,041.06 | 33% |
| 29301 | Refacciones y accesorios menores de mobiliario | - | 6,000.00 | 6,000.00 | 1,958.94 | 1,958.94 | 4,041.06 | 33% |
| 294 | Refacciones y accesorios menores de equipo | - | 15,000.00 | 15,000.00 | 5,428.80 | 5,428.80 | 9,571.20 | 36% |
| 29401 | Refacciones y accesorios menores de equipo | - | 15,000.00 | 15,000.00 | 5,428.80 | 5,428.80 | 9,571.20 | 36% |
| 3000 | SERVICIOS GENERALES | 1,907,895.00 | 5,073,735.86 | 6,981,630.86 | 5,707,220.93 | 5,707,220.93 | 1,274,409.93 | 82% |
| 3100 | Servicios básicos | 186,603.80 | 123,080.53 | 309,684.33 | 207,024.06 | 207,024.06 | 102,660.27 | 67% |
| 311 | Energía eléctrica | 75,442.66 | 37,280.53 | 112,723.19 | 69,139.01 | 69,139.01 | 43,584.18 | 61% |
| 31101 | Energía eléctrica | 75,442.66 | 37,280.53 | 112,723.19 | 69,139.01 | 69,139.01 | 43,584.18 | 61% |
| 313 | Agua | 10,116.72 | 35,500.00 | 45,616.72 | 28,817.00 | 28,817.00 | 16,799.72 | 63% |
| 31301 | Agua | 10,116.72 | 35,500.00 | 45,616.72 | 28,817.00 | 28,817.00 | 16,799.72 | 63% |
| 314 | Telefonía tradicional | 93,817.22 | 44,000.00 | 137,817.22 | 98,455.24 | 98,455.24 | 39,361.98 | 71% |
| 31401 | Telefonía tradicional | 93,817.22 | 44,000.00 | 137,817.22 | 98,455.24 | 98,455.24 | 39,361.98 | 71% |
| 318 | Servicios postales y telegráficos | 7,227.20 | 6,300.00 | 13,527.20 | 10,612.81 | 10,612.81 | 2,914.39 | 78% |
| 31801 | Servicio postal | 7,227.20 | 6,300.00 | 13,527.20 | 10,612.81 | 10,612.81 | 2,914.39 | 78% |
| 3200 | Servicios de arrendamiento | 436,040.32 | 2,157,025.34 | 2,593,065.66 | 2,408,403.34 | 2,408,403.34 | 184,662.32 | 93% |
| 322 | Arrendamiento de Edificios | 415,800.00 | 1,796,755.77 | 2,212,555.77 | 2,086,158.54 | 2,086,158.54 | 126,397.23 | 0% |
| 32201 | Arrendamiento de Edificios | 415,800.00 | 1,796,755.77 | 2,212,555.77 | 2,086,158.54 | 2,086,158.54 | 126,397.23 | 0% |
| 323 | Arrendamiento de mobiliario y equipo de administración, educacional y recreativo | 8,000.00 | 100,743.70 | 108,743.70 | 68,863.11 | 68,863.11 | 39,880.59 | 63% |
| 32301 | Arrendamiento de Muebles, Maquinaria y Equipo | 8,000.00 | 100,743.70 | 108,743.70 | 68,863.11 | 68,863.11 | 39,880.59 | 63% |
| 32302 | Arrendamiento de equipo y bienes informáticos | - | - | - | - | - | - | - |
| 325 | Arrendamiento de equipo de transporte | 12,240.32 | 259,525.87 | 271,766.19 | 253,381.69 | 253,381.69 | 18,384.50 | 93% |
| 32501 | Arrendamiento de equipo de transporte | 12,240.32 | 259,525.87 | 271,766.19 | 253,381.69 | 253,381.69 | 18,384.50 | 93% |
| 3300 | Servicios profesionales, científicos, técnicos y otros servicios | 63,164.08 | 454,680.00 | 517,844.08 | 446,959.82 | 446,959.82 | 70,884.26 | 86% |
| 331 | Servicios legales, de contabilidad, auditorías y relacionados | 58,164.08 | 349,641.16 | 407,805.24 | 364,166.98 | 364,166.98 | 43,638.26 | 89% |
| 33101 | Servicios legales, de contabilidad, auditorías y relacionados | 58,164.08 | 349,641.16 | 407,805.24 | 364,166.98 | 364,166.98 | 43,638.26 | 89% |
| 333 | Servicios de consultoría admva | - | 55,680.00 | 55,680.00 | 55,680.00 | 55,680.00 | - | 100% |
| 33301 | Servicios de informática | - | 55,680.00 | 55,680.00 | 55,680.00 | 55,680.00 | - | 100% |
| 334 | Servicios de capacitación | - | 24,358.84 | 24,358.84 | 24,358.84 | 24,358.84 | 0.00 | 100% |
| 33401 | Servicios de capacitación | - | 24,358.84 | 24,358.84 | 24,358.84 | 24,358.84 | 0.00 | 100% |
| 336 | Servicios de apoyo administrativo, traducción, fotocopiado e impresión | 5,000.00 | 25,000.00 | 30,000.00 | 2,754.00 | 2,754.00 | 27,246.00 | 9% |
| 33603 | Impresiones y publicaciones oficiales | 5,000.00 | 25,000.00 | 30,000.00 | 2,754.00 | 2,754.00 | 27,246.00 | 9% |
| 33604 | Edictos | - | - | - | - | - | - | - |
| 339 | Servicios profesionales, científicos, técnicos y otros servicios | - | - | - | - | - | - | - |
| 33901 | Servicios profesionales, científicos, técnicos y otros servicios | - | - | - | - | - | - | - |
| 3400 | Servicios financieros, bancarios y comerciales | 315,000.00 | 526,000.00 | 841,000.00 | 796,257.09 | 796,257.09 | 44,742.91 | 95% |
| 341 | Servicios financieros y bancarios | 15,000.00 | 5,000.00 | 20,000.00 | 15,202.27 | 15,202.27 | 4,797.73 | 76% |
| 34101 | Servicios financieros y bancarios | 15,000.00 | 5,000.00 | 20,000.00 | 15,202.27 | 15,202.27 | 4,797.73 | 76% |
| 345 | Seguro de bienes patrimoniales | - | - | - | - | - | - | - |
| 34501 | Seguro de bienes patrimoniales | - | - | - | - | - | - | - |
| 34700 | Fletes y maniobras | 300,000.00 | 521,000.00 | 821,000.00 | 781,054.82 | 781,054.82 | 39,945.18 | 95% |
| 34701 | Fletes y maniobras | 300,000.00 | 521,000.00 | 821,000.00 | 781,054.82 | 781,054.82 | 39,945.18 | 95% |
| 3500 | Servicios mantenimiento y conservación e instalación | 197,682.53 | 288,309.06 | 485,991.59 | 363,158.89 | 363,158.89 | 122,832.70 | 75% |
| 351 | Conservación y mantenimiento menor de inmuebles | 53,459.68 | 223,309.06 | 276,768.74 | 247,231.65 | 247,231.65 | 29,537.09 | 89% |
| 35101 | Mantenimiento y conservación de inmuebles | 53,459.68 | 223,309.06 | 276,768.74 | 247,231.65 | 247,231.65 | 29,537.09 | 89% |
| 353 | Instalación, reparación y mantenimiento de | 81,722.65 | 5,000.00 | 86,722.65 | - | - | 86,722.65 | 0% |
| 35302 | Mantenimiento y conservación de bienes informáticos | 81,722.65 | 5,000.00 | 86,722.65 | - | - | 86,722.65 | 0% |
| 355 | Reparación y mantenimiento de equipo de transporte | 62,500.20 | 60,000.00 | 122,500.20 | 115,927.24 | 115,927.24 | 6,572.96 | 95% |
| 35501 | Mantenimiento de equipo de transporte | 62,500.20 | 60,000.00 | 122,500.20 | 115,927.24 | 115,927.24 | 6,572.96 | 95% |
| 359 | Servicios de jardinería y fumigación | - | - | - | - | - | - | - |
| 35901 | Servicios de jardinería y fumigación | - | - | - | - | - | - | - |
| 3600 | Servicios de comunicación social y publicidad | 52,500.00 | 160,000.00 | 212,500.00 | 201,854.27 | 201,854.27 | 10,645.73 | 95% |
| 361 | Difusión por radio, televisión y otros medios de mensajes sobre programas y actividades gubernamentales | 52,500.00 | 160,000.00 | 212,500.00 | 201,854.27 | 201,854.27 | 10,645.73 | 95% |
| 36101 | Difusión por radio, televisión y otros medios de mensajes sobre programas y actividades gubernamentales | 52,500.00 | 160,000.00 | 212,500.00 | 201,854.27 | 201,854.27 | 10,645.73 | 95% |
| 362 | Difusión por radio, televisión y otros medios de mensajes sobre programas y actividades gubernamentales | - | - | - | - | - | - | - |
| 36201 | Difusión por radio, televisión y otros medios de mensajes sobre programas y actividades gubernamentales | - | - | - | - | - | - | - |
| 3700 | Servicios de traslado y viáticos | 560,378.70 | 1,103,816.93 | 1,664,195.63 | 953,706.29 | 953,706.29 | 710,489.34 | 57% |
| 371 | Pasajes aéreos | 240,452.70 | 65,088.00 | 305,540.70 | 177,890.00 | 177,890.00 | 127,650.70 | 58% |
| 37101 | Pasajes aéreos | 240,452.70 | 65,088.00 | 305,540.70 | 177,890.00 | 177,890.00 | 127,650.70 | 58% |
| 372 | Pasajes terrestres | 6,300.00 | 4,540.00 | 10,840.00 | 3,852.42 | 3,852.42 | 6,987.58 | 36% |
| 37201 | Pasajes terrestres | 6,300.00 | 4,540.00 | 10,840.00 | 3,852.42 | 3,852.42 | 6,987.58 | 36% |
| 375 | Viáticos en el país | 295,792.00 | 913,057.93 | 1,208,849.93 | 655,750.00 | 655,750.00 | 553,099.93 | 54% |
| 37501 | Viáticos en el país | 229,892.00 | 727,450.00 | 957,342.00 | 516,600.00 | 516,600.00 | 440,742.00 | 54% |

| Ejercicio del Presupuesto por Partida / Descripción | | Egresos Aprobado Anual (1) | Ampliaciones/ (Reducciones) (2) | Egresos Modificado Anual (3=1+2) | Egresos Devengado Acumulado (4) | Egresos Pagado Acumulado (5) | Subejercicio (6 = 3 - 4) | % Avance Anual (7= 4/3) |
|---|---|-------------------------------|---------------------------------------|-------------------------------------|------------------------------------|---------------------------------|-----------------------------|----------------------------|
| 37502 | Gastos de camino | 65,900.00 | 185,607.93 | 251,507.93 | 139,150.00 | 139,150.00 | 112,357.93 | 55% |
| 379 | Otros servicios de traslado y hospedaje | 17,834.00 | 121,131.00 | 138,965.00 | 116,213.87 | 116,213.87 | 22,751.13 | 84% |
| 37901 | Cuotas | 10,094.00 | 5,131.00 | 15,225.00 | 6,007.00 | 6,007.00 | 9,218.00 | 39% |
| 37902 | Gastos para operativo y trabajos de camp | 7,740.00 | 116,000.00 | 123,740.00 | 110,206.87 | 110,206.87 | 13,533.13 | 89% |
| 3800 | Servicios oficiales | 96,525.57 | 161,000.00 | 257,525.57 | 231,098.17 | 231,098.17 | 26,427.40 | 90% |
| 381 | Gastos de ceremonial | 23,991.27 | 133,000.00 | 156,991.27 | 147,098.17 | 147,098.17 | 9,893.10 | 94% |
| 38101 | Gastos de ceremonial | 23,991.27 | 133,000.00 | 156,991.27 | 147,098.17 | 147,098.17 | 9,893.10 | 94% |
| 382 | Gastos de orden social y cultural | - | - | - | - | - | - | - |
| 38201 | Gastos de orden social y cultural | - | - | - | - | - | - | - |
| 383 | Congresos y convenciones | 72,534.30 | 28,000.00 | 100,534.30 | 84,000.00 | 84,000.00 | 16,534.30 | 84% |
| 38301 | Congresos y convenciones | 72,534.30 | 28,000.00 | 100,534.30 | 84,000.00 | 84,000.00 | 16,534.30 | 84% |
| 385 | Gastos de representación | - | - | - | - | - | - | - |
| 38501 | Gastos de atención y promoción | - | - | - | - | - | - | - |
| 3900 | Otros servicios generales | - | 99,824.00 | 99,824.00 | 98,759.00 | 98,759.00 | 1,065.00 | 99% |
| 392 | Impuestos y derechos | - | 99,824.00 | 99,824.00 | 98,759.00 | 98,759.00 | 1,065.00 | 99% |
| 39201 | Impuestos y derechos | - | 99,824.00 | 99,824.00 | 98,759.00 | 98,759.00 | 1,065.00 | 99% |
| 4000 | TRANSFERENCIAS, ASIGNACIONES, SUBSIDIOS Y OTRAS AYUDAS | - | 22,000,000.00 | 22,000,000.00 | 13,248,521.61 | 13,248,521.61 | 8,751,478.39 | 60% |
| 4100 | Transferencias internas y asignaciones al sector público | - | 22,000,000.00 | 22,000,000.00 | 13,248,521.61 | 13,248,521.61 | 8,751,478.39 | 60% |
| 411 | Asignaciones presupuestales al poder ejecutivo | - | 22,000,000.00 | 22,000,000.00 | 13,248,521.61 | 13,248,521.61 | 8,751,478.39 | 60% |
| 41104 | Transferencias, asignaciones, subsidios | - | 22,000,000.00 | 22,000,000.00 | 13,248,521.61 | 13,248,521.61 | 8,751,478.39 | 60% |
| 5000 | BIENES MUEBLES E INMUEBLES | - | 25,000.00 | 25,000.00 | 20,089.92 | 20,089.92 | 4,910.08 | 80% |
| 5100 | Mobiliario y equipo de administración | - | 25,000.00 | 25,000.00 | 20,089.92 | 20,089.92 | - | 0% |
| 511 | Muebles de oficina y estantería | - | - | - | - | - | - | - |
| 51101 | Mobiliario | - | - | - | - | - | - | - |
| 515 | Equipo de Cómputo y tecnologías de la información | - | 25,000.00 | 25,000.00 | 20,089.92 | 20,089.92 | 4,910.08 | 80% |
| 51501 | Bienes informáticos | - | 25,000.00 | 25,000.00 | 20,089.92 | 20,089.92 | 4,910.08 | 80% |
| 5400 | Vehículos y equipo de transporte | - | - | - | - | - | - | - |
| 541 | Automóviles y camiones | - | - | - | - | - | - | - |
| 54101 | Automóviles y camiones | - | - | - | - | - | - | - |
| 6000 | INVERSION EN INFRAESTRUCTURA PARA EL DESARROLLO | 60,000,000.00 | - | 7,047,248.53 | 52,952,751.47 | 7,793,936.17 | 45,158,815.30 | 0% |
| 611 | Edificación Habitacional | 6,900,000.00 | 5,000,000.00 | 11,900,000.00 | 31,692.07 | 31,692.07 | 11,868,307.93 | 0% |
| 61101 | Remodelación y Mejoramiento | 6,000,000.00 | 5,000,000.00 | 11,000,000.00 | - | - | 11,000,000.00 | 0% |
| 61114 | Indirectos para obra en edificaciones | 900,000.00 | - | 900,000.00 | 31,692.07 | 31,692.07 | 868,307.93 | 4% |
| 61400 | División de terrenos y construcción de obras | 53,100,000.00 | - | 12,047,248.53 | 41,052,751.47 | 7,762,244.10 | 33,290,507.37 | 23% |
| 61401 | Construcción | 40,200,000.00 | - | 11,145,041.31 | 29,054,958.69 | 6,541,734.48 | 22,513,224.21 | 23% |
| 61402 | Ampliación | 12,900,000.00 | - | 902,207.22 | 11,997,792.78 | 1,220,509.62 | 10,777,283.16 | 10% |
| | Total del Gasto | 85,034,440.00 | 20,618,780.61 | 105,653,220.61 | 36,871,128.53 | 36,871,128.53 | 68,782,092.08 | 35% |

C.P. Alma Yesenia Maytorena Terán
Subdirector de Administración y Finanzas

C.P. Cynthia Zaraitz Orozco Atondo
Director de Administración y Finanzas

Sistema Estatal de Evaluación
Estado Analítico del Ejercicio de Presupuesto de Egresos- Detallado – LDF
(Clasificación de Servicios Personales por Categoría)
COMISION DE VIVIENDA DEL ESTADO DE SONORA
Del 01 de Enero al 30 de Junio de 2019

ETCA-II-14

(PESOS)

TRIMESTRE: **SEGUNDO**

| Concepto (c) | Egresos | | | | | Subejercicio (e) |
|---|---------------|--------------------------------|---------------|--------------|--------------|------------------|
| | Aprobado (d) | Ampliaciones/ (Reducciones) | Modificado | Devengado | Pagado | |
| I. Gasto No Etiquetado (I=A+B+C+D+E+F) | 22,754,440.00 | - | 22,754,440.00 | 9,533,356.37 | 9,533,356.37 | 13,221,083.63 |
| A. Personal Administrativo y de Servicio Público | 22,754,440.00 | - | 22,754,440.00 | 9,533,356.37 | 9,533,356.37 | 13,221,083.63 |
| B. Magisterio | | - | - | - | - | - |
| C. Servicios de Salud (C=c1+c2) | | - | - | - | - | - |
| c1) Personal Administrativo | | - | - | - | - | - |
| c2) Personal Médico, Paramédico y afin | | - | - | - | - | - |
| D. Seguridad Pública | | - | - | - | - | - |
| E. Gastos asociados a la implementación de nuevas leyes federales o reformas a las mismas (E = e1 + e2) | | - | - | - | - | - |
| e1) Nombre del Programa o Ley 1 | | - | - | - | - | - |
| e2) Nombre del Programa o Ley 2 | | - | - | - | - | - |
| F. Sentencias laborales definitivas | | - | - | - | - | - |
| II. Gasto Etiquetado (II=A+B+C+D+E+F) | | - | - | - | - | - |
| A. Personal Administrativo y de Servicio Público | | - | - | - | - | - |
| B. Magisterio | | - | - | - | - | - |
| C. Servicios de Salud (C=c1+c2) | | - | - | - | - | - |
| c1) Personal Administrativo | | - | - | - | - | - |
| c2) Personal Médico, Paramédico y afin | | - | - | - | - | - |
| D. Seguridad Pública | | - | - | - | - | - |
| E. Gastos asociados a la implementación de nuevas leyes federales o reformas a las mismas (E = e1 + e2) | | - | - | - | - | - |
| e1) Nombre del Programa o Ley 1 | | - | - | - | - | - |
| e2) Nombre del Programa o Ley 2 | | - | - | - | - | - |
| F. Sentencias laborales definitivas | | - | - | - | - | - |
| III. Total del Gasto en Servicios Personales (III = I + II) | 22,754,440.00 | - | 22,754,440.00 | 9,533,356.37 | 9,533,356.37 | 13,221,083.63 |

C.P. Alma Yesenia Maytorena Terán
Subdirector de Administración y Finanzas

C.P. Cynthia Zarith Orozco Atondo
Director de Administración y Finanzas

Sistema Estatal de Evaluación
Conciliación entre los Egresos Presupuestarios y los Gastos Contables
COMISION DE VIVIENDA DEL ESTADO DE SONORA
Al 30 de Junio de 2019

ETCA-II-15

(Pesos)

TRIMESTRE: **SEGUNDO**

| | | |
|---|--------------|----------------------|
| 1. Total de Egresos Presupuestarios | | 36,871,128.53 |
| 2. Menos Egresos Presupuestarios No Contables | | 7,814,026.09 |
| Materias Primas y Materiales de Producción y Comercialización | | |
| Materiales y Suministros | | |
| Mobiliario y Equipo de Administración | 20,089.92 | |
| Mobiliario y Equipo Educativo y Recreativo | | |
| Equipo e Instrumental Médico y de Laboratorio | | |
| Vehículos y Equipo de Transporte | | |
| Equipo de Defensa y Seguridad | | |
| Maquinaria, Otros Equipos y Herramientas | | |
| Archivos Biológicos | | |
| Bienes Inmuebles | | |
| Activos Intangibles | | |
| Obra Pública en Bienes de Dominio Público | | |
| Obra Pública en Bienes Propios | | |
| Acciones y Participaciones de Capital | | |
| Compra de Títulos y Valores | | |
| Concesión de Préstamos | | |
| Inversiones en Fideicomisos, Mandatos y Otros Análogos | | |
| Provisiones para Contingencias y Otras Erogaciones Especiales | | |
| Armonización de la Deuda Pública | | |
| Adeudos de Ejercicios Fiscales Anteriores (ADEFAS) | | |
| Otros Egresos Presupuestales No Contables | 7,793,936.17 | |
| 3. Más Gastos Contables No Presupuestarios | | 0.00 |
| Estimaciones, Depreciaciones, Deterioros, Obsolescencia y Amortizaciones | | |
| Provisiones | | |
| Disminución de Inventarios | | |
| Aumento por Insuficiencia de Estimaciones por Pérdida o Deterioro u Obsolescencia | | |
| Aumento por Insuficiencia de Provisiones | | |
| Otros Gastos | | |
| Otros Gastos Contables No Presupuestales | - | |
| 4. Total de Gasto Contable (4= 1 - 2 + 3) | | 29,057,102.44 |

C.P. Alma Yesenia Maytorena Terán
Subdirector de Administración y Finanzas

C.P. Cynthia Zarith Orozco Atondo
Director de Administración y Finanzas

Sistema Estatal de Evaluación
 Endeudamiento Neto
 COMISION DE VIVIENDA DEL ESTADO DE SONORA
 Del 01 de Enero al 30 de Junio de 2019

ETCA-II-16

(pesos)

TRIMESTRE: **SEGUNDO**

| Identificación del crédito o Instrumento | Contratacion / Colocación | Amortización | Endeudamiento Neto |
|--|---------------------------|--------------|--------------------|
| | A | B | C=A-B |
| Créditos Bancarios | | | |
| 1 | | | |
| 2 | | | |
| 3 | | | 0.00 |
| 4 | | | |
| 5 | | | |
| 6 | | | |
| 7 | | | |
| 8 | | | |
| 9 | | | |
| 10 | | | |
| Total Créditos Bancarios | 0.00 | 0.00 | 0.00 |
| Otros Instrumentos de Deuda | | | |
| 1 | | | |
| 2 | | | |
| 3 | | | |
| 4 | | | |
| 5 | | | |
| 6 | | | |
| 7 | | | |
| 8 | | | |
| 9 | | | |
| 10 | | | |
| Total Otros Instrumentos de Deuda | 0.00 | 0.00 | 0.00 |
| TOTAL | 0.00 | 0.00 | 0.00 |

"Bajo protesta de decir verdad declaramos que los Estados Financieros y sus Notas, son razonablemente correctos y son responsabilidad del emisor"

 C.P. Alma Yesenia Maytorena Terán
 Subdirector de Administración y Finanzas

 C.P. Cynthia Zaraith Orozco Atondo
 Director de Administración y Finanzas

Sistema Estatal de Evaluación
Intereses de la Deuda
COMISION DE VIVIENDA DEL ESTADO DE SONORA
 Del 01 de Enero al 30 de Junio de 2019
 (pesos)

ETCA-II-17

TRIMESTRE: **SEGUNDO**

| Identificacion del crédito o Instrumento | Devengado | Pagado |
|--|-------------|-------------|
| Créditos Bancarios | | |
| 1 | | |
| 2 | | |
| 3 | | |
| 4 | | |
| 5 | | |
| 6 | | |
| 7 | | |
| 8 | | |
| 9 | | |
| 10 | | |
| Total de Interéses Créditos Bancarios | 0.00 | 0.00 |
| Otros Instrumentos de Deuda | | |
| 1 | | |
| 2 | | |
| 3 | | |
| 4 | | |
| 5 | | |
| 6 | | |
| 7 | | |
| 8 | | |
| 9 | | |
| 10 | | |
| Total Intereses Otros Instrumentos de Deuda | 0.00 | 0.00 |
| TOTAL | 0.00 | 0.00 |

"Bajo protesta de decir verdad declaramos que los Estados Financieros y sus Notas, son razonablemente correctos y son responsabilidad del emisor"

 C.P. Alma Yesenia Maytorena Terán
 Subdirector de Administración y Finanzas

 C.P. Cynthia Zaraith Orozco Atondo
 Director de Administración y Finanzas

Sistema Estatal de Evaluación
Gasto Por Categoría Programática
COMISION DE VIVIENDA DEL ESTADO DE SONORA
 Del 01 de Enero al 30 de Junio de 2019

ETCA-III-01

(PESOS)

TRIMESTRE: **SEGUNDO**

| Concepto | Egresos Aprobado Anual (1) | Ampliaciones/ (Reducciones) (2) | Egresos Modificado Anual (3=1+2) | Egresos Devengado Anual (4) | Egresos Pagado Anual (5) | Subejercicio (6 = 3 - 4) |
|---|-------------------------------|---------------------------------------|-------------------------------------|--------------------------------|-----------------------------|-----------------------------|
| Programas | | | | | | |
| Subsidios: Sector Social y Privado o Estados y Municipios | 60,000,000 | -7,047,249 | 52,952,751 | 7,793,936 | 7,793,936 | 45,158,815 |
| Sujetos a Reglas de Operación | 60,000,000 | -7,047,249 | 52,952,751 | 7,793,936 | 7,793,936 | 45,158,815 |
| Otros Subsidios | | | 0 | | | 0 |
| Desempeño de las Funciones: | 25,034,440 | 27,666,029 | 52,700,469 | 29,077,192 | 29,077,192 | 23,623,277 |
| Prestación de Servicios Públicos | | | 0 | | | 0 |
| Provisión de Bienes Públicos | | | 0 | | | 0 |
| Planeación, Seguimiento y Evaluación de Políticas Públicas | 25,034,440 | 27,666,029 | 52,700,469 | 29,077,192 | 29,077,192 | 23,623,277 |
| Promoción y Fomento | | | 0 | | | 0 |
| Regulación y Supervisión | | | 0 | | | 0 |
| Funciones de las Fuerzas Armadas (Unicamente el Gobierno Federal) | | | 0 | | | 0 |
| Específicos | | | 0 | | | 0 |
| Proyectos de Inversión | | | 0 | | | 0 |
| Administrativos y de Apoyos | 0 | 0 | 0 | 0 | 0 | 0 |
| Apoyo al Proceso Presupuestario y para Mejorar la Eficiencia Institucional | | | 0 | | | 0 |
| Apoyo a la Función Pública y al Mejoramiento de la Gestión | | | 0 | | | 0 |
| Operaciones Ajenas | | | 0 | | | 0 |
| Compromisos | 0 | 0 | 0 | 0 | 0 | 0 |
| Obligaciones de Cumplimiento de Resolución Jurisdiccional | | | 0 | | | 0 |
| Desastres Naturales | | | 0 | | | 0 |
| Obligaciones | 0 | 0 | 0 | 0 | 0 | 0 |
| Pensiones y Jubilaciones | | | 0 | | | 0 |
| Aportaciones a la Seguridad Social | | | 0 | | | 0 |
| Aportaciones a Fondos de Estabilización | | | 0 | | | 0 |
| Aportaciones a Fondos de Inversión y Reestructura de Pensiones | | | 0 | | | 0 |
| Programas de gasto Federalizado (Gobierno Federal) | 0 | 0 | 0 | 0 | 0 | 0 |
| Gasto Federalizado | | | 0 | | | 0 |
| Participaciones a Entidades Federativas y Municipios | | | 0 | | | 0 |
| Costo Financiero, Deuda o Apoyo a Deudores y Ahorradores de la Banca | | | 0 | | | 0 |
| Adeudos de Ejercicios Fiscales Anteriores | | | 0 | | | 0 |
| Total del Gasto | 85,034,440 | 20,618,781 | 105,653,221 | 36,871,129 | 36,871,129 | 68,782,092 |

C.P. Alma Yesenia Maytorena Terán
 Subdirector de Administración y Finanzas

C.P. Cynthia Zaraiht Orozco Atondo
 Director de Administración y Finanzas

Sistema Estatal de Evaluación
Gastos por proyectos de Inversión
COMISION DE VIVIENDA DEL ESTADO DE SONORA
Del 01 de Enero al 30 de Junio de 2019
(pesos)

ETCA-III-03

TRIMESTRE: SEGUNDO

| GASTO DE INVERSION EJERCIDO: | | |
|-------------------------------------|----------------------|----------------------------|
| NOMBRE DEL PROYECTO | MONTO EROGADO | ORIGEN DEL RECURSO* |
| VIVIENDA PARA TODOS | 7,793,936.17 | ESTATAL |

* Se deberán informar con todas las fuentes del recurso.

Ya sean obras con Recurso Federal, Recurso Estatal e Ingresos Propios del ente Público.

"Bajo protesta de decir verdad declaramos que los Estados Financieros y sus Notas, son razonablemente correctos y son responsabilidad del emisor"

C.P. Alma Yesenia Maytorena Terán
Subdirector de Administración y Finanzas

C.P. Cynthia Zarith Orozco Atondo
Director de Administración y Finanzas



GOBIERNO DEL ESTADO DE SONORA

ETCA-III-04

INFORME DE AVANCE PROGRAMÁTICO 2019

TRIMESTRE:
SEGUNDO

Gobierno del
Estado de Sonora

| CLAVE | NOMBRE DEL INDICADOR | UNI. MEDIDA | TIPO META | VAL. ACUM. | DATOS | PROGRAMADO ORIGINAL | | | | | MODIFICADO | | | | | REALIZADO | | | | % DE AVANCE TRIMESTRAL |
|-------|----------------------|-------------|-----------|------------|-------|---------------------|---------|---------|--------|-------|------------|---------|---------|--------|-------|-----------|---------|---------|--------|------------------------|
| | | | | | | PRIMERO | SEGUNDO | TERCERO | CUARTO | ANUAL | PRIMERO | SEGUNDO | TERCERO | CUARTO | ANUAL | PRIMERO | SEGUNDO | TERCERO | CUARTO | |

DEPENDENCIA / ENTIDAD 13 COMISIÓN DE VIVIENDA DEL ESTADO DE SONORA

UNIDAD ADMINISTRATIVA 001 DIRECCIÓN GENERAL

| | | | | | | | | | | | | | | | | | | | | |
|---|---|--------|---|----|-----|--------|--------|--------|--------|---------|--------|--------|--------|--------|---------|--------|---------|------|------|---------|
| E210K15 | VIVIENDA DIGNA | | | | | | | | | | | | | | | | | | | |
| 287 | COORDINACIÓN ADMINISTRATIVA | | | | | | | | | | | | | | | | | | | |
| | MEJORAMIENTO DE VIVIENDA OTORGADAS A LA POBLACIÓN SONORENSE | ACCIÓN | A | SI | MET | 750.00 | 750.00 | 750.00 | 750.00 | 3000.00 | 750.00 | 750.00 | 750.00 | 750.00 | 3000.00 | 867.00 | 2188.00 | 0.00 | 0.00 | 291.73% |
| | | | | | NUM | 750.00 | 750.00 | 750.00 | 750.00 | 3000.00 | 750.00 | 750.00 | 750.00 | 750.00 | 3000.00 | 867.00 | 2188.00 | 0.00 | 0.00 | |
| | | | | | DEN | | | | | | | | | | | | | | | |
| EVALUACIÓN CUALITATIVA | | | | | | | | | | | | | | | | | | | | |
| LA META SE CUMPLIÓ EN SU TOTALIDAD. | | | | | | | | | | | | | | | | | | | | |
| | ACCIONES DE VIVIENDA CONSTRUIDAS Y OTORGADAS A LA POBLACIÓN SONORENSE | ACCIÓN | A | SI | MET | 25.00 | 25.00 | 25.00 | 25.00 | 100.00 | 25.00 | 25.00 | 25.00 | 25.00 | 100.00 | 0.00 | 0.00 | 0.00 | 0.00 | 0.00% |
| | | | | | NUM | 25.00 | 25.00 | 25.00 | 25.00 | 100.00 | 25.00 | 25.00 | 25.00 | 25.00 | 100.00 | 0.00 | 0.00 | 0.00 | 0.00 | |
| | | | | | DEN | | | | | | | | | | | | | | | |
| EVALUACIÓN CUALITATIVA | | | | | | | | | | | | | | | | | | | | |
| LAS OBRAS SE ENCUENTRAN PENDIENTES POR QUE ESTAMOS EN ESPERA DEL PRESUPUESTO. | | | | | | | | | | | | | | | | | | | | |
| | AMPLIACIONES DE VIVIENDA OTORGADAS A LA POBLACIÓN SONORENSE | ACCIÓN | A | SI | MET | 50.00 | 50.00 | 50.00 | 50.00 | 200.00 | 50.00 | 50.00 | 50.00 | 50.00 | 200.00 | 0.00 | 0.00 | 0.00 | 0.00 | 0.00% |
| | | | | | NUM | 50.00 | 50.00 | 50.00 | 50.00 | 200.00 | 50.00 | 50.00 | 50.00 | 50.00 | 200.00 | 0.00 | 0.00 | 0.00 | 0.00 | |
| | | | | | DEN | | | | | | | | | | | | | | | |
| EVALUACIÓN CUALITATIVA | | | | | | | | | | | | | | | | | | | | |
| LAS OBRAS SE ENCUENTRAN PENDIENTES POR QUE ESTAMOS EN ESPERA DEL PRESUPUESTO. | | | | | | | | | | | | | | | | | | | | |

**Sistema Estatal de Evaluación
Indicadores de Postura Fiscal
COMISION DE VIVIENDA DEL ESTADO DE SONORA
Del 01 de Enero al 30 de Junio de 2019**

ETCA-IV-01

(pesos)

TRIMESTRE: SEGUNDO

| Concepto | Estimado Original Anual | Devengado | Pagado 3 |
|--|-------------------------|---------------|---------------|
| I. Ingresos Presupuestarios (I= 1 + 2) | 85,034,440.00 | 58,973,037.95 | 58,973,037.95 |
| 1. Ingresos Gobierno del Estado 1 | | | |
| 2. Ingresos Sector Paraestatal 1 | 85,034,440.00 | 58,973,037.95 | 58,973,037.95 |
| II. Egresos Presupuestarios (II= 3+4) | 85,034,440.00 | 36,871,128.53 | 36,871,128.53 |
| 3. Egresos del Gobierno de la Entidad Federativa 2 | | | |
| 4. Egresos del Sector Paraestatal 2 | 85,034,440.00 | 36,871,128.53 | 36,871,128.53 |
| III. Balance Presupuestario (Superávit o Déficit) (III= I-II) | 0.00 | 22,101,909.42 | 22,101,909.42 |
| Concepto | Estimado Original Anual | Devengado | Pagado 3 |
| III. Balance Presupuestario (Superávit o Déficit) | 0.00 | 22,101,909.42 | 22,101,909.42 |
| IV. Interés, Comisiones y Gastos de la Deuda | | | |
| V. Balance Primario (superávit o Déficit) (V= III-IV) | 0.00 | 22,101,909.42 | 22,101,909.42 |
| Concepto | Estimado Original Anual | Devengado | Pagado 3 |
| A. Financiamiento | | | |
| B. Amortización de la Deuda | | | |
| C. Endeudamiento o Desendeudamiento (C=A-B) | 0.00 | 0.00 | 0.00 |

"Bajo protesta de decir verdad declaramos que los Estados Financieros y sus Notas, son razonablemente correctos y son responsabilidad del emisor"

C.P. Alma Yesenia Maytorena Terán
Subdirector de Administración y Finanzas

C.P. Cynthia Zarith Orozco Atondo
Director de Administración y Finanzas

Sistema Estatal de Evaluación
Balance Presupuestario - LDF
COMISION DE VIVIENDA DEL ESTADO DE SONORA
Del 01 de Enero al 30 de Junio de 2019
(PESOS)

ETCA-IV-02

TRIMESTRE: SEGUNDO

| Concepto (c) | Estimado/ Aprobado (d) | Devengado | Recaudado/ Pagado |
|--|---------------------------|------------|----------------------|
| A. Ingresos Totales (A = A1+A2+A3) | 85,034,440 | 58,973,038 | 58,973,038 |
| A1. Ingresos de Libre Disposición | 85,034,440 | 58,973,038 | 58,973,038 |
| A2. Transferencias Federales Etiquetadas | - | - | - |
| A3. Financiamiento Neto | - | - | - |
| B. Egresos Presupuestarios¹ (B = B1+B2) | 85,034,440 | 36,871,129 | 36,871,129 |
| B1. Gasto No Etiquetado (sin incluir Amortización de la Deuda Pública) | 25,034,440 | 29,077,192 | 29,077,192 |
| B2. Gasto Etiquetado (sin incluir Amortización de la Deuda Pública) | 60,000,000 | 7,793,936 | 7,793,936 |
| C. Remanentes del Ejercicio Anterior (C = C1 + C2) | - | - | - |
| C1. Remanentes de Ingresos de Libre Disposición aplicados en el periodo | - | - | - |
| C2. Remanentes de Transferencias Federales Etiquetadas aplicados en el periodo | - | - | - |
| I. Balance Presupuestario (I = A - B + C) | - | 22,101,909 | 22,101,909 |
| II. Balance Presupuestario sin Financiamiento Neto (II = I - A3) | - | 22,101,909 | 22,101,909 |
| III. Balance Presupuestario sin Financiamiento Neto y sin Remanentes del Ejercicio Anterior (III= II - C) | - | 22,101,909 | 22,101,909 |

| Concepto | Aprobado | Devengado | Pagado |
|--|----------|------------|------------|
| E. Intereses, Comisiones y Gastos de la Deuda (E = E1+E2) | - | - | - |
| E1. Intereses, Comisiones y Gastos de la Deuda con Gasto No Etiquetado | - | - | - |
| E2. Intereses, Comisiones y Gastos de la Deuda con Gasto Etiquetado | - | - | - |
| IV. Balance Primario (IV = III + E) | - | 22,101,909 | 22,101,909 |

| Concepto | Estimado/ Aprobado | Devengado | Recaudado/ Pagado |
|---|--------------------|-----------|----------------------|
| F. Financiamiento (F = F1 + F2) | - | - | - |
| F1. Financiamiento con Fuente de Pago de Ingresos de Libre Disposición | - | - | - |
| F2. Financiamiento con Fuente de Pago de Transferencias Federales Etiquetadas | - | - | - |
| G. Amortización de la Deuda (G = G1 + G2) | - | - | - |
| G1. Amortización de la Deuda Pública con Gasto No Etiquetado | - | - | - |
| G2. Amortización de la Deuda Pública con Gasto Etiquetado | - | - | - |
| A3. Financiamiento Neto (A3 = F - G) | - | - | - |

Sistema Estatal de Evaluación
Balance Presupuestario - LDF
COMISION DE VIVIENDA DEL ESTADO DE SONORA
Del 01 de Enero al 30 de Junio de 2019
(PESOS)

ETCA-IV-02

| Concepto | Estimado/ Aprobado | Devengado | Recaudado/ Pagado |
|---|-----------------------|-------------------|----------------------|
| A1. Ingresos de Libre Disposición | 85,034,440 | 58,973,038 | 58,973,038 |
| A3.1 Financiamiento Neto con Fuente de Pago de Ingresos de Libre Disposición (A3.1 = F1 – G1) | - | - | - |
| F1. Financiamiento con Fuente de Pago de Ingresos de Libre Disposición | - | - | - |
| G1. Amortización de la Deuda Pública con Gasto No Etiquetado | - | - | - |
| B1. Gasto No Etiquetado (sin incluir Amortización de la Deuda Pública) | 25,034,440 | 29,077,192 | 29,077,192 |
| C1. Remanentes de Ingresos de Libre Disposición aplicados en el periodo | - | - | - |
| V. Balance Presupuestario de Recursos Disponibles (V = A1 + A3.1 – B 1 + C1) | 60,000,000 | 29,895,846 | 29,895,846 |
| VI. Balance Presupuestario de Recursos Disponibles sin Financiamiento Neto (VI = V – A3.1) | 60,000,000 | 29,895,846 | 29,895,846 |

| Concepto | Estimado/ Aprobado | Devengado | Recaudado/ Pagado |
|---|--------------------|------------------|----------------------|
| A2. Transferencias Federales Etiquetadas | - | - | - |
| A3.2 Financiamiento Neto con Fuente de Pago de Transferencias Federales Etiquetadas (A3.2 = F2 – G2) | - | - | - |
| F2. Financiamiento con Fuente de Pago de Transferencias Federales Etiquetadas | - | - | - |
| G2. Amortización de la Deuda Pública con Gasto Etiquetado | - | - | - |
| B2. Gasto Etiquetado (sin incluir Amortización de la Deuda Pública) | 60,000,000 | 7,793,936 | 7,793,936 |
| C2. Remanentes de Transferencias Federales Etiquetadas aplicados en el periodo | - | - | - |
| VII. Balance Presupuestario de Recursos Etiquetados (VII = A2 + A3.2 – B2 + C2) | 60,000,000 | 7,793,936 | 7,793,936 |
| VIII. Balance Presupuestario de Recursos Etiquetados sin Financiamiento Neto (VIII = VII – A3.2) | 60,000,000 | 7,793,936 | 7,793,936 |

C.P. Alma Yesenia Maytorena Terán
Subdirector de Administración y Finanzas

C.P. Cynthia Zarith Orozco Atondo
Director de Administración y Finanzas

Sistema Estatal de Evaluación
Relación de Cuentas Bancarias Productivas Específicas
COMISION DE VIVIENDA DEL ESTADO DE SONORA

ETCA-IV-03

Del 01 de Enero al 30 de Junio de 2019

(pesos)

TRIMESTRE: SEGUNDO

| | Fondo, Programa o Convenio | Datos de la Cuenta Bancaria | |
|----|--|----------------------------------|------------------|
| | | Institución Bancaria | Número de Cuenta |
| 1 | Gasto Corriente | Banco Mercantil del Norte, S. A. | 186155956 |
| 2 | Nomina Recursos Humanos | Banco Mercantil del Norte, S. A. | 507042549 |
| 3 | Rec. Est. CONAVI Esta es Tu Casa 2x1 Subs. Desarro. | Banco Mercantil del Norte, S. A. | 517874002 |
| 4 | Rec. Estatal Prog. Ampliación y Mej. (Diputado) | Banco Mercantil del Norte, S. A. | 552169576 |
| 5 | Prog. Tu Casa Vivienda Indigena 2007 Estatal | Banco Mercantil del Norte, S. A. | 558324676 |
| 6 | Programa Mejoramiento de Vivienda | Banco Mercantil del Norte, S. A. | 589888257 |
| 7 | Recurso Estatal CONAVI | Banco Mercantil del Norte, S. A. | 588082704 |
| 8 | Programa Pet. Fonden Henriette | Banco Mercantil del Norte, S. A. | 603012622 |
| 9 | Recurso Estatal FONHAPO Vivienda Indigena 2009 | Banco Mercantil del Norte, S. A. | 614745300 |
| 10 | Recurso Estatal | Banco Mercantil del Norte, S. A. | 614745328 |
| 11 | Recurso Federal FONHAPO (Viv. Indigena 2010) | Banco Mercantil del Norte, S. A. | 631897297 |
| 12 | Prog. Estatal Mejoram. Vivivenda (Adq. Terreno) | Banco Mercantil del Norte, S. A. | 633579887 |
| 13 | Recurso Federal CONAVI | Banco Mercantil del Norte, S. A. | 638314720 |
| 14 | Rec. Est. CONAVI Zonas Alto Riesgo Mpio.Caj. Nav. | Banco Mercantil del Norte, S. A. | 649848249 |
| 15 | Recurso Estatal CONAVI Navojoa | Banco Mercantil del Norte, S. A. | 647703830 |
| 16 | Rec. Estatal CONAVI Cajeme. | Banco Mercantil del Norte, S. A. | 647703821 |
| 17 | Prog. CONAVI Varios Municipios | Banco Mercantil del Norte, S. A. | 649848436 |
| 18 | Recurso FAFEF 2011 (Federal Ramo 33) | Banco Mercantil del Norte, S. A. | 674367407 |
| 19 | Rec. Estatal CONAVI Guaymas | Banco Mercantil del Norte, S. A. | 649848427 |
| 20 | Rec. Fed. Pet. Sismo Ximena (San Luis, Guay. Emp.) | Banco Mercantil del Norte, S. A. | 674367416 |
| 21 | Recurso Federal FONHAPO Vivienda Indigena 2011 | Banco Mercantil del Norte, S. A. | 686036359 |
| 22 | Recurso Estatal FONHAPO Tu Casa 2011 | Banco Mercantil del Norte, S. A. | 699444600 |
| 23 | Rec. Estatal FONHAPO Tu Casa Rural 2011 | Banco Mercantil del Norte, S. A. | 699444628 |
| 24 | Recurso Estatal Urbanización San Luis R. C. | Banco Mercantil del Norte, S. A. | 813152961 |
| 25 | Subsidio Estatal Gasto de Operación. (Gto. Corrien.) | Banco Mercantil del Norte, S. A. | 813152952 |
| 26 | Recurso Federal FONHAPO | Banco Mercantil del Norte, S. A. | 835545958 |
| 27 | Prog. Vivienda Sustentable (Depósitos Internac.) | Banco Mercantil del Norte, S. A. | 826917928 |
| 28 | Rec. Estatal FONHAPO 2013 | Banco Mercantil del Norte, S. A. | 862623795 |
| 29 | Rec. FAFEF 2014 Gastos Indirectos | Banco Mercantil del Norte, S. A. | 237499310 |
| 30 | Fonhapo Fronteras | Banco Mercantil del Norte, S. A. | 0446152417 |
| 31 | Fonhapo Etchojoa | Banco Mercantil del Norte, S. A. | 418756979 |
| 32 | Fonhapo Municipio de Navojoa | Banco Mercantil del Norte, S. A. | 430040803 |
| 33 | Programa Tu Casa Indigena 2006 | Banco Mercantil del Norte, S. A. | 502602939 |
| 34 | Fonhapo Municipio de Opodepe | Banco Mercantil del Norte, S. A. | 435075408 |
| 35 | Fonhapo Municipio Ures | Banco Mercantil del Norte, S. A. | 435075378 |
| 36 | Fonhapo Municipio de Cumpas | Banco Mercantil del Norte, S. A. | 430040942 |
| 37 | Fonhapo Municipio de Cruzada | Banco Mercantil del Norte, S. A. | 435075444 |
| 38 | Fonhapo Municipio de Hermosillo | Banco Mercantil del Norte, S. A. | 435075453 |
| 39 | Fonhapo Municipio de Etchojoa Cruzada | Banco Mercantil del Norte, S. A. | 435075462 |
| 40 | Fonhapo Municipio de Huasabas | Banco Mercantil del Norte, S. A. | 435075471 |
| 41 | Fonhapo Municipio de Moctezuma | Banco Mercantil del Norte, S. A. | 439098160 |
| 42 | Fonhapo Municipio de Huachineras | Banco Mercantil del Norte, S. A. | 439098133 |
| 43 | Fonhapo Municipio de Rayón | Banco Mercantil del Norte, S. A. | 439098124 |
| 44 | Fonhapo Municipio de Tepache | Banco Mercantil del Norte, S. A. | 457473583 |
| 45 | Fonhapo Municipio de Cajeme | Banco Mercantil del Norte, S. A. | 468926236 |
| 46 | Sedatu Infraestructura | Banco Mercantil del Norte, S. A. | 435075565 |
| 47 | Fonhapo Municipio de San Ignacio Río Muerto | Banco Mercantil del Norte, S. A. | 439098151 |
| 48 | Fonhapo Municipio de Banamichi | Banco Mercantil del Norte, S. A. | 457473565 |

| Fondo, Programa o Convenio | | Datos de la Cuenta Bancaria | |
|----------------------------|---|----------------------------------|------------------|
| | | Institución Bancaria | Número de Cuenta |
| 49 | Fonhapo Municipio de Nacozari | Banco Mercantil del Norte, S. A. | 435075426 |
| 50 | Fonhapo Municipio Soyopa | Banco Mercantil del Norte, S. A. | 430040906 |
| 51 | Fonhapo Municipio de Huatabampo | Banco Mercantil del Norte, S. A. | 435075417 |
| 52 | Fonhapo Municipio Magdalena | Banco Mercantil del Norte, S. A. | 439098254 |
| 53 | Sedatu Infraestructura | Banco Mercantil del Norte, S. A. | 0443943753 |
| 54 | Fonhapo Municipio la Colorada | Banco Mercantil del Norte, S. A. | 0443943771 |
| 55 | Fonhapo | Banco Mercantil del Norte, S. A. | 443943799 |
| 56 | Fonhapo Municipio Empalme | Banco Mercantil del Norte, S. A. | 443943780 |
| 57 | Fonhapo Municipio San Javier | Banco Mercantil del Norte, S. A. | 446152341 |
| 58 | Fonhapo Municipio de Carbó | Banco Mercantil del Norte, S. A. | 0446152378 |
| 59 | Fonhapo Municipio de Yecora | Banco Mercantil del Norte, S. A. | 446152350 |
| 60 | Fonhapo Municipio de Naco | Banco Mercantil del Norte, S. A. | 446152369 |
| 61 | Fonhapo Municipio Mazatan | Banco Mercantil del Norte, S. A. | 0446152435 |
| 62 | Fonhapo Municipio Suaqui Grande | Banco Mercantil del Norte, S. A. | 446152396 |
| 63 | Fonhapo Municipio Altar | Banco Mercantil del Norte, S. A. | 0446152387 |
| 64 | Fonhapo Municipio de Caborca | Banco Mercantil del Norte, S. A. | 439098142 |
| 65 | Fonhapo Municipio de Magdalena | Banco Mercantil del Norte, S. A. | 435075501 |
| 66 | Fonhapo Municipio de Guaymas | Banco Mercantil del Norte, S. A. | 451333096 |
| 67 | Fonhapo Municipio de Arizpe | Banco Mercantil del Norte, S. A. | 0451332923 |
| 68 | Fonhapo Municipio de Bacerac | Banco Mercantil del Norte, S. A. | 457473668 |
| 69 | Fonhapo Municipio de Alamos | Banco Mercantil del Norte, S. A. | 451333078 |
| 70 | Fonhapo Municipio de Tesopaco | Banco Mercantil del Norte, S. A. | 457473640 |
| 71 | Fonhapo Municipio de Huepac | Banco Mercantil del Norte, S. A. | 457473659 |
| 72 | Fonhapo Municipio de Bacadehuachi | Banco Mercantil del Norte, S. A. | 457473574 |
| 73 | Fonhapo Municipio de Benito Juarez | Banco Mercantil del Norte, S. A. | 451333087 |
| 74 | Fonhapo Municipio de Bavispe | Banco Mercantil del Norte, S. A. | 457473677 |
| 75 | Fonhapo Municipio de Magdalena | Banco Mercantil del Norte, S. A. | 451333032 |
| 76 | Fonhapo Municipio de San Ignacio Río Muerto | Banco Mercantil del Norte, S. A. | 468926142 |
| 77 | Fonhapo Municipio de Bacum | Banco Mercantil del Norte, S. A. | 468926227 |
| 78 | Fonhapo Municipio de Quiriego | Banco Mercantil del Norte, S. A. | 451333005 |
| 79 | Fonhapo Municipio de Nacori Chico | Banco Mercantil del Norte, S. A. | 451333023 |
| 80 | Fonhapo Municipio de Sahuaripa | Banco Mercantil del Norte, S. A. | 457473695 |
| 81 | Fonhapo Municipio de Villa Hidalgo | Banco Mercantil del Norte, S. A. | 435075499 |
| 82 | Fonhapo Municipio de San Pedro de la Cueva | Banco Mercantil del Norte, S. A. | 451333014 |
| 83 | Fonhapo 2017 | Banco Mercantil del Norte, S. A. | 491677956 |
| 84 | Fondo de prima | Banco Mercantil del Norte, S. A. | 335154056 |
| 85 | Programa UNORCA | Banco Mercantil del Norte, S. A. | 355751257 |
| 86 | Rec. Programa Adquisición Reserva Territorial | BBVA Bancomer S.A. | 149420592 |

"Bajo protesta de decir verdad declaramos que los Estados Financieros y sus Notas, son razonablemente correctos y son responsabilidad del emisor"

C.P. Alma Yesenia Maytorena Terán
Subdirector de Administración y Finanzas

C.P. Cynthia Zarith Orozco Atondo
Director de Administración y Finanzas

Relación de Bienes Muebles e Inmuebles que Componen su Patrimonio

COMISION DE VIVIENDA DEL ESTADO DE SONORA

Al 30 de Junio de 2019

(pesos)

TRIMESTRE: SEGUNDO

| | Código | Descripción del Bien | Valor en Libros |
|----|---------------------------------------|--|-----------------|
| | BIENES MUEBLES | | |
| | MOBILIARIO Y EQUIPO DE OFICINA | | |
| 1 | 1241-1-00003 | Gabinete Closet con un Entrepaino Fijo y un Movil de .90 X .60 X 1.05 Mts. (DIR. GEN | 13,682.81 |
| 2 | 1241-1-00004 | Gabinete Universal de .90X .60X 1.80 MTS. (DIR. GENERAL) | 15,658.60 |
| 3 | 1241-1-00005 | Mesa de Consejo Semi Ovalada 3.0X 1.05X .75 Mts. (DIR. GENERAL) | 20,830.07 |
| 4 | 1241-1-00006 | 4 Archiveros Empotrables (DIR. GENERAL) | 46,592.92 |
| 5 | 1241-1-00007 | Perchero pequeño (DIR. GENERAL) | 1.00 |
| 6 | 1241-1-00008 | Mesa tipo Credenza pequeña con Cajones (DIR. GENERAL) | 1.00 |
| 7 | 1241-1-00009 | Mesa pequeña de Sala (DIR. GENERAL) | 1.00 |
| 8 | 1241-1-00010 | Silla Ejecutiva color Camel (DIR. GENERAL) | 1.00 |
| 9 | 1241-1-00011 | Silla Ejecutiva color Camel Visitas (DIR. GENERAL) | 1.00 |
| 10 | 1241-1-00012 | Silla Ejecutiva color Camel Visitas (DIR. GENERAL) | 1.00 |
| 11 | 1241-1-00013 | Silla Ejecutiva color Camel Visitas (DIR. GENERAL) | 1.00 |
| 12 | 1241-1-00014 | Silla Ejecutiva color Camel Visitas (DIR. GENERAL) | 1.00 |
| 13 | 1241-1-00015 | Silla Ejecutiva color Camel Visitas (DIR. GENERAL) | 1.00 |
| 14 | 1241-1-00016 | Silla Ejecutiva color Camel Visitas (DIR. GENERAL) | 1.00 |
| 15 | 1241-1-00017 | Silla Ejecutiva color Camel Visitas (DIR. GENERAL) | 1.00 |
| 16 | 1241-1-00018 | Silla Ejecutiva color Camel Visitas (DIR. GENERAL) | 1.00 |
| 17 | 1241-1-00019 | Silla Ejecutiva color Camel Visitas (DIR. GENERAL) | 1.00 |
| 18 | 1241-1-00020 | Silla Ejecutiva color Camel Visitas (DIR. GENERAL) | 1.00 |
| 19 | 1241-1-00021 | Sofa de dos plazas en Imitación Piel (DIR. GENERAL) | 5,123.24 |
| 20 | 1241-1-00022 | Sofa de una plaza en Imitación Piel (DIR. GENERAL) | 4,933.49 |
| 21 | 1241-1-00023 | Mesita de Recepción (DIR. GENERAL) | 1.00 |
| 22 | 1241-1-00024 | Mueble Archivero de 5 Espacios (DIR. TECNICA) | 1.00 |
| 23 | 1241-1-00025 | Escritorio en L color Nogal (DIR. GENERAL) | 1.00 |
| 24 | 1241-1-00026 | Silla Ejecutiva color Camel (DIR. GENERAL) | 1.00 |
| 25 | 1241-1-00027 | Silla Ejecutiva color Camel Visitas (DIR. GENERAL) | 1.00 |
| 26 | 1241-1-00028 | Silla Ejecutiva color Camel Visitas (DIR. GENERAL) | 1.00 |
| 27 | 1241-1-00029 | Sillon Individual Imitación Piel (DIR. GENERAL) | 1.00 |
| 28 | 1241-1-00030 | Credenza color Nogal (DIR. GENERAL) | 1.00 |
| 29 | 1241-1-00031 | Escritorio Rectangular (DIR. ADMON Y FINANZAS) | 1.00 |
| 30 | 1241-1-00032 | Archivero 2 Gavetas (DIR. GENERAL) | 1.00 |
| 31 | 1241-1-00033 | Silla Ejecutiva (DIR. GENERAL) | 1.00 |
| 32 | 1241-1-00034 | Extintuidor (DIR. GENERAL) | 8,700.00 |
| 33 | 1241-1-00035 | Archivero 2 Cajones Chicos y 1 Oficio (DIR. PROMOCION) | 1,581.25 |
| 34 | 1241-1-00036 | Mueble con 2 Puertas (DIR. GENERAL) | 4,579.87 |
| 35 | 1241-1-00037 | Librero de Sobreponer de una Repisa .75 X2.35 X.30 Mts. (DIR. GENERAL) | 1,973.40 |
| 36 | 1241-1-00038 | Conjunto Tradicional de Mercurio de 1.67 X.76 y Lateral Derecho (DIR. PROMOCION) | 1.00 |
| 37 | 1241-1-00039 | Silla secretarial con brazos (DIR. TECNICA) | 1.00 |
| 38 | 1241-1-00040 | Silla Ejecutiva con brazos (DIR. PROMOCION) | 1.00 |
| 39 | 1241-1-00041 | Silla de cómputo (DIR. GENERAL) | 1.00 |
| 40 | 1241-1-00042 | Archivero Metálico 2 Gavetas (DIR. GENERAL) | 1,184.50 |
| 41 | 1241-1-00043 | Mesa de 60 X1.40 (DIR. GENERAL) | 1,236.25 |
| 42 | 1241-1-00044 | Mampara de .45 X1.40 (DIR. GENERAL) | 402.50 |
| 43 | 1241-1-00045 | Mesa chica (DIR. GENERAL) | 1.00 |
| 44 | 1241-1-00046 | Silla Secretarial con Brazos (DIR. GENERAL) | 1.00 |
| 45 | 1241-1-00047 | Mesa de Trabajo (DIR. GENERAL) | 1.00 |
| 46 | 1241-1-00048 | Mampara para sobreponer (DIR. GENERAL) | 1.00 |
| 47 | 1241-1-00049 | Silla Secretarial Giratoria (DIR. TECNICA) | 1.00 |
| 48 | 1241-1-00050 | Mampara de .45 X1.40 (DIR. GENERAL) | 402.50 |
| 49 | 1241-1-00051 | Mesa de 60 X1.40 (DIR. GENERAL) | 1,236.25 |
| 50 | 1241-1-00052 | Silla Secretarial con Brazos (DIR. GENERAL) | 1.00 |
| 51 | 1241-1-00053 | Silla de visita (DIR. GENERAL) | 1.00 |
| 52 | 1241-1-00054 | Archivero de 3 Gavetas (DIR. GENERAL) | 1.00 |
| 53 | 1241-1-00055 | Mesa Rectangular (DIR. GENERAL) | 1.00 |
| 54 | 1241-1-00056 | Silla Secretarial con brazos (DIR. GENERAL) | 1.00 |
| 55 | 1241-1-00057 | Escritorio Conjunto Contemporáneo de 2.00 X.80 Mts. (DIR. TÉCNICA) | 9,936.79 |
| 56 | 1241-1-00058 | Credenza de 1.80 X.50 X.75 Mts. (DIR. TÉCNICA) | 8,512.40 |
| 57 | 1241-1-00059 | Sillon Ejecutivo Respaldo Alto Brazos de 63 X69 X109/116 CM Nogal (DIR. TÉCNICA) | 10,494.41 |
| 58 | 1241-1-00060 | Librero para Sobreponer en Credenza de 4 Puertas (DIR. TÉCNICA) | 1.00 |
| 59 | 1241-1-00061 | Silla para Visitante en Piel Vinil (DIR. TÉCNICA) | 9,154.77 |
| 60 | 1241-1-00062 | Silla para Visitante en Piel Vinil (DIR. TÉCNICA) | 9,154.77 |
| 61 | 1241-1-00063 | Librero Vertical con 6 espacios (DIR. TÉCNICA) | 1,050.00 |
| 62 | 1241-1-00064 | Mesa Chica (DIR. ADMON Y FINANZAS) | 1.00 |
| 63 | 1241-1-00065 | Sillon Ejecutivo Imitación Piel (DIR. TÉCNICA) | 1.00 |
| 64 | 1241-1-00066 | Silla Giratoria Secretarial con Brazos | 2,948.00 |
| 65 | 1241-1-00067 | Silla Giratoria Secretarial con Brazos (DIR. TÉCNICA) | 2,948.00 |
| 66 | 1241-1-00068 | Silla Secretarial con Brazos (DIR. TÉCNICA) | 2,948.00 |

| | Código | Descripción del Bien | Valor en Libros |
|-----|---------------|---|------------------------|
| 67 | 1241-1-00069 | Silla Secretarial (DIR. TÉCNICA) | 2,970.76 |
| 68 | 1241-1-00070 | Silla Secretarial | 1.00 |
| 69 | 1241-1-00071 | Silla Secretarial con Brazos (DIR. TÉCNICA) | 1.00 |
| 70 | 1241-1-00072 | Cajonero de 2 Cajones Chicos y 1 de Archivo (DIR. TÉCNICA) | 2,018.25 |
| 71 | 1241-1-00073 | Mesa de 1.40 (DIR. TÉCNICA) | 1,345.50 |
| 72 | 1241-1-00074 | Mesa de 1.40 (DIR. TÉCNICA) | 1,345.50 |
| 73 | 1241-1-00075 | Librero de Sobreponer de una Repisa .75 X1.45 X .30 Mts. (DIR. TÉCNICA) | 1,290.30 |
| 74 | 1241-1-00076 | Archivero de 3 Cajones (DIR. TÉCNICA) | 1.00 |
| 75 | 1241-1-00077 | Sillon Imitación Piel (DIR. ADMON Y FINANZAS) | 1.00 |
| 76 | 1241-1-00078 | Silla Secretarial (DIR. TÉCNICA) | 2,948.00 |
| 77 | 1241-1-00079 | Silla Secretarial con Brazos (DIR. TÉCNICA) | 1.00 |
| 78 | 1241-1-00080 | Silla Secretarial con Brazos (DIR. TÉCNICA) | 1.00 |
| 79 | 1241-1-00081 | Silla secretarial con brazos (DIR. GENERAL) | 1.00 |
| 80 | 1241-1-00082 | Silla de Visita (DIR. TÉCNICA) | 1.00 |
| 81 | 1241-1-00083 | Mesa Rectangular (DIR. TÉCNICA) | 1.00 |
| 82 | 1241-1-00084 | Mesa Rectangular (DIR. TÉCNICA) | 1.00 |
| 83 | 1241-1-00085 | Archivero Metalico de 5 Espacios (DIR. TÉCNICA) | 1.00 |
| 84 | 1241-1-00086 | Silla Ejecutiva con Brazos (DIR. TÉCNICA) | 1.00 |
| 85 | 1241-1-00087 | Mesa pequeña de Recepción (DIR. TÉCNICA) | 1.00 |
| 86 | 1241-1-00088 | Silla de Visita con Brazos (DIR. TÉCNICA) | 1.00 |
| 87 | 1241-1-00099 | Silla de Visita con Brazos (DIR. TÉCNICA) | 1.00 |
| 88 | 1241-1-00100 | Mesa Rectangular (DIR. TÉCNICA) | 1.00 |
| 89 | 1241-1-00101 | Credenza (DIR. TÉCNICA) | 1.00 |
| 90 | 1241-1-00102 | Mesa chica Rectangular (DIR. TÉCNICA) | 1.00 |
| 91 | 1241-1-00103 | Mesa chica rectangular (DIR. TÉCNICA) | 1.00 |
| 92 | 1241-1-00104 | Mesa Ovalada (DIR. TÉCNICA) | 1.00 |
| 93 | 1241-1-00105 | Mesa Ovalada (DIR. TÉCNICA) | 1.00 |
| 94 | 1241-1-00106 | Mesa pequeña (DIR. TÉCNICA) | 1.00 |
| 95 | 1241-1-00107 | Mesa pequeña (DIR. TÉCNICA) | 1.00 |
| 96 | 1241-1-00108 | Silla Trineo (DIR. TÉCNICA) | 1.00 |
| 97 | 1241-1-00109 | Silla Trineo (DIR. TÉCNICA) | 1.00 |
| 98 | 1241-1-00110 | Silla Trineo (DIR. TÉCNICA) | 1.00 |
| 99 | 1241-1-00111 | Silla Trineo (DIR. TÉCNICA) | 1.00 |
| 100 | 1241-1-00112 | Silla Trineo (DIR. TÉCNICA) | 1.00 |
| 101 | 1241-1-00113 | Silla Trineo (DIR. TÉCNICA) | 1.00 |
| 102 | 1241-1-00114 | Silla Trineo (DIR. TÉCNICA) | 1.00 |
| 103 | 1241-1-00115 | Silla Trineo (DIR. TÉCNICA) | 1.00 |
| 104 | 1241-1-00116 | Silla Trineo (DIR. TÉCNICA) | 1.00 |
| 105 | 1241-1-00117 | Silla Trineo (DIR. TÉCNICA) | 1.00 |
| 106 | 1241-1-00118 | Silla Trineo (DIR. TÉCNICA) | 1.00 |
| 107 | 1241-1-00119 | Silla Trineo (DIR. TÉCNICA) | 1.00 |
| 108 | 1241-1-00120 | Silla Trineo (DIR. TÉCNICA) | 1.00 |
| 109 | 1241-1-00121 | Silla Trineo (DIR. TÉCNICA) | 1.00 |
| 110 | 1241-1-00122 | Silla Secretarial con Brazos (DIR. TÉCNICA) | 1.00 |
| 111 | 1241-1-00123 | Librero de .90 X30 X1.95 (DIR. TECNICA) | 2,242.50 |
| 112 | 1241-1-00125 | Credenza de 1.80 X.50 X.75 Mts. (DIR. ADMÓN Y FINANZAS) | 8,512.40 |
| 113 | 1241-1-00126 | Sillon para visitante en piel/vinil (DIR. ADMÓN Y FINANZAS) | 4,818.99 |
| 114 | 1241-1-00127 | Sillon para visitante en piel/vinil (DIR. ADMÓN Y FINANZAS) | 4,818.99 |
| 115 | 1241-1-00128 | Sillon Ejecutivo de piel/vinil respaldo bajo (DIR. ADMÓN Y FINANZAS) | 4,325.00 |
| 116 | 1241-1-00129 | Mesa pequeña de visitas de Cristal y Base de figura (DIR. ADMÓN Y FINANZAS) | 1.00 |
| 117 | 1241-1-00130 | Sillon Individual Imitación Piel (DIR. ADMÓN Y FINANZAS) | 1.00 |
| 118 | 1241-1-00131 | Sillon Individual Imitación Piel (DIR. PROMOCIÓN) | 1.00 |
| 119 | 1241-1-00132 | Sillon Ejecutivo (DIR. ADMÓN Y FINANZAS) | 2,970.76 |
| 120 | 1241-1-00133 | Escritorio en L. color Nogal (DIR. ADMÓN Y FINANZAS) | 1.00 |
| 121 | 1241-1-00134 | Cajonero 2 cajones chicos y 1 de Archivo (DIR. ADMÓN Y FINANZAS) | 1,868.75 |
| 122 | 1241-1-00135 | Escritorio Ejecutivo con dos Gavetas (DIR. ADMÓN Y FINANZAS) | 7,589.23 |
| 123 | 1241-1-00136 | Silla giratoria Secretarial con Brazos (DIR. ADMÓN Y FINANZAS) | 2,948.00 |
| 124 | 1241-1-00137 | Sofa de 2 plazas Fabricado en Estructura de Madera (DIR. ADMÓN Y FINANZAS) | 4,186.49 |
| 125 | 1241-1-00138 | Silla Trineo (DIR. ADMÓN Y FINANZAS) | 1.00 |
| 126 | 1241-1-00139 | Silla Trineo (DIR. ADMÓN Y FINANZAS) | 1.00 |
| 127 | 1241-1-00140 | Mesa Pequeña de Trabajo (DIR. ADMÓN Y FINANZAS) | 1.00 |
| 128 | 1241-1-00141 | Sillon Ejecutivo de Piel/Vinil respaldo bajo (DIR. ADMÓN Y FINANZAS) | 4,325.00 |
| 129 | 1241-1-00142 | Credenza de 4 Puertas (DIR. ADMÓN Y FINANZAS) | 1.00 |
| 130 | 1241-1-00143 | Escritorio en L. con Mueble Archivero de 2 Cajones (DIR. ADMÓN Y FINANZAS) | 1.00 |
| 131 | 1241-1-00144 | Cajonero de 2 Cajones de Archivo (DIR. ADMÓN Y FINANZAS) | 2,415.00 |
| 132 | 1241-1-00145 | Cajonero de 2 Cajones de Archivo (DIR. ADMÓN Y FINANZAS) | 2,415.00 |
| 133 | 1241-1-00146 | Archivero de 3 Cajones Horizontal (DIR. ADMÓN Y FINANZAS) | 5,635.00 |
| 134 | 1241-1-00147 | Librero de 1.20 X2.20 Melanina Negro con Caoba (DIR. ADMÓN Y FINANZAS) | 2,185.00 |
| 135 | 1241-1-00148 | Modulo Esquinero (DIR. ADMÓN Y FINANZAS) | 1,569.75 |
| 136 | 1241-1-00149 | Librero para sobreponer en Archivero (DIR. ADMÓN Y FINANZAS) | 1,529.50 |
| 137 | 1241-1-00150 | Mesa pequeña para Impresora (DIR. GENERAL) | 1.00 |
| 138 | 1241-1-00151 | Archivero 4 Gavetas (DIR. GENERAL) | 1.00 |
| 139 | 1241-1-00152 | Recepción Fabricado en Madera de Cedro (DIR. GENERAL) | 89,150.00 |
| 140 | 1241-1-00153 | Silla Secretarial (DIR. GENERAL) | 1.00 |
| 141 | 1241-1-00154 | Silla tipo Trineo (DIR. TECNICA) | 1.00 |

| | Código | Descripción del Bien | Valor en Libros |
|-----|--------------|---|-----------------|
| 142 | 1241-1-00155 | Sillon de dos Asientos Imitación Piel (DIR. GENERAL) | 1.00 |
| 143 | 1241-1-00156 | Sillon de 3 Asientos imitación Piel (DIR. GENERAL) | 1.00 |
| 144 | 1241-1-00158 | Escritorio en L color Nogal (DIR. GENERAL) | 1.00 |
| 145 | 1241-1-00159 | Mueble de 2 Puertas (Papelería) (DIR. GENERAL) | 1.00 |
| 146 | 1241-1-00160 | Archivero 2 Gavetas (DIR. GENERAL) | 1.00 |
| 147 | 1241-1-00161 | Silla de visita con Brazos (DIR. PROMOCIÓN) | 1.00 |
| 148 | 1241-1-00162 | Silla de visita con Brazos (DIR. TECNICA) | 1.00 |
| 149 | 1241-1-00163 | Mesa Rectangular (DIR. PROMOCIÓN) | 1.00 |
| 150 | 1241-1-00164 | Silla de visitas Esmaltada en Tela color vino (DIR. RESERVAS TERRITORIALES) | 1,960.98 |
| 151 | 1241-1-00165 | Silla de visitas Esmaltada en Tela color vino (DIR. RESERVAS TERRITORIALES) | 1,960.98 |
| 152 | 1241-1-00166 | Silla de visitas Esmaltada en Tela color vino (DIR. RESERVAS TERRITORIALES) | 1,960.98 |
| 153 | 1241-1-00167 | Silla de visitas Fargo (DIR. RESERVAS TERRITORIALES) | 3,594.02 |
| 154 | 1241-1-00168 | Silla de visitas Fargo (DIR. RESERVAS TERRITORIALES) | 3,594.02 |
| 155 | 1241-1-00169 | Conjunto de Escritorio tipo L con Archivero de 2 cajones con Credenza (DIR. RESER | 1.00 |
| 156 | 1241-1-00170 | Mesa de visitas Redonda (DIR. RESERVAS TERRITORIALES) | 1.00 |
| 157 | 1241-1-00171 | Silla de visitas Esmaltada en tela color Vino (DIR. RESERVAS TERRITORIALES) | 1,960.98 |
| 158 | 1241-1-00172 | Mesa de Recepción pequeña (DIR. RESERVAS TERRITORIALES) | 1.00 |
| 159 | 1241-1-00173 | Archivero de 3 cajones (DIR. GENERAL) | 1.00 |
| 160 | 1241-1-00174 | Mesa Rectangular (DIR. TECNICA) | 1.00 |
| 161 | 1241-1-00175 | Librero para sobreponer (DIR. GENERAL) | 1.00 |
| 162 | 1241-1-00176 | Silla de visita con brazos (DIR. GENERAL) | 1.00 |
| 163 | 1241-1-00177 | Mesa de Trabajo (DIR. GENERAL) | 1.00 |
| 164 | 1241-1-00178 | Silla de visitas con Brazos (DIR. GENERAL) | 1.00 |
| 165 | 1241-1-00179 | Cubierta Lineal (OCDA) | 1,166.10 |
| 166 | 1241-1-00180 | Conjunto Ejecutivo (5 pzas.) tipo Peninsula con Lateral y Credenza (OCDA) | 8,671.00 |
| 167 | 1241-1-00181 | Silla para computadora de color Gris (OCDA) | 399.00 |
| 168 | 1241-1-00182 | Silla para computadora de color Gris (OCDA) | 399.00 |
| 169 | 1241-1-00183 | Silla Giratoria Secretarial con Brazos (OCDA) | 2,948.00 |
| 170 | 1241-1-00184 | Silla Secretarial (OCDA) | 1.00 |
| 171 | 1241-1-00185 | Silla de visitas Fargo Marca Euroseat (DIR. TÉCNICA) | 3,594.02 |
| 172 | 1241-1-00186 | Silla de visita con Brazos (DIR. TÉCNICA) | 1.00 |
| 173 | 1241-1-00187 | Silla de visita con Brazos (DIR. TÉCNICA) | 1.00 |
| 174 | 1241-1-00188 | Archivero Metalico de 3 Gavetas (DIR. ADMÓN Y FINANZAS) | 1.00 |
| 175 | 1241-1-00189 | Silla de visita con Brazos (DIR. ADMÓN Y FINANZAS) | 1.00 |
| 176 | 1241-1-00190 | Silla de visita con Brazos (DIR. ADMÓN Y FINANZAS) | 1.00 |
| 177 | 1241-1-00191 | Silla Secretarial Requidez (DIR. ADMÓN Y FINANZAS) | 1.00 |
| 178 | 1241-1-00192 | Archivero 4 cajones (DIR. PROMOCIÓN) | 1.00 |
| 179 | 1241-1-00193 | Silla de visita esmaltada en Tela (DIR. PROMOCIÓN) | 1,960.98 |
| 180 | 1241-1-00194 | Silla Ejecutiva color camel (DIR. RESERVAS TERRITORIALES) | 1.00 |
| 181 | 1241-1-00195 | Escritorio conjunto contemporáneo de 2.00 mts x 0.80 (DIR. ADMON Y FINANZAS) | 9,936.79 |
| 182 | 1241-1-00196 | Mesa de Juntas Ovalada Semicircular (DIR. GENERAL) | 13,317.24 |
| 183 | 1241-1-00197 | Credenza Doble de 2Ped. Alt. Simetrico (DIR. GENERAL) | 20,778.72 |
| 184 | 1241-1-10150 | Silla Giratoria Secretarial con Brazos (DIR. ADMÓN Y FINANZAS) | 2,948.00 |
| 185 | 1241-1-10151 | Mampara con Espacio para Carpetas (DIR. ADMÓN Y FINANZAS) | 1.00 |
| 186 | 1241-1-10152 | Mesa Rectangular (DIR. ADMÓN Y FINANZAS) | 1.00 |
| 187 | 1241-1-10153 | Archivero de 3 Cajones (DIR. ADMÓN Y FINANZAS) | 1.00 |
| 188 | 1241-1-10154 | Modulo Esquinero (DIR. ADMÓN Y FINANZAS) | 1,569.75 |
| 189 | 1241-1-10155 | Archivero 3 Gavetas (DIR. ADMÓN Y FINANZAS) | 1.00 |
| 190 | 1241-1-10156 | Silla Secretarial con Brazos (DIR. ADMÓN Y FINANZAS) | 1.00 |
| 191 | 1241-1-10157 | Modulo Esquinero (DIR. ADMÓN Y FINANZAS) | 1,569.75 |
| 192 | 1241-1-10158 | Archivero de 3 Cajones (DIR. ADMÓN Y FINANZAS) | 1.00 |
| 193 | 1241-1-10159 | Silla Giratoria Secretarial (DIR. ADMÓN Y FINANZAS) | 2,948.00 |
| 194 | 1241-1-10160 | Silla de Visitas Fargo Marca Euroseat (DIR. PROMOCIÓN) | 3,594.02 |
| 195 | 1241-1-10162 | Escritorio Peninsula Melamina 180 X105 X180 X.50 X.75 (DIR. PROMOCIÓN) | 6,930.74 |
| 196 | 1241-1-10163 | Librero sobre Poner Credenza .90 X1.10 X.35 (DIR. PROMOCIÓN) | 1,265.00 |
| 197 | 1241-1-10164 | Archivero de 3 cajones Horizontales de 90 cm (DIR. PROMOCIÓN) | 4,335.50 |
| 198 | 1241-1-10165 | Silla Ejecutiva (DIR. PROMOCIÓN) | 1.00 |
| 199 | 1241-1-10166 | Archivero de 3 Cajones (DIR. PROMOCIÓN) | 1.00 |
| 200 | 1241-1-10167 | Silla de Visitas Esmaltada en Tela (DIR. PROMOCIÓN) | 1,960.98 |
| 201 | 1241-1-10168 | Silla de Visitas Esmaltada en Tela (DIR. PROMOCIÓN) | 1,960.98 |
| 202 | 1241-1-10169 | Credenza 2 puertas Fabricada Melamina 1.20 X.50 X.75 Moetti (DIR. PROMOCIÓN) | 6,532.65 |
| 203 | 1241-1-10170 | Sillon Ejecutivo respaldo Bajo Terra (DIR. PROMOCIÓN) | 4,319.84 |
| 204 | 1241-1-10171 | Librero de piso abierto con 5 Entrepaños Melamina .90 X.35 X.85 (DIR. PROMOCIÓN) | 6,912.68 |
| 205 | 1241-1-10172 | Mesa Recepción chica (DIR. PROMOCIÓN) | 1.00 |
| 206 | 1241-1-10173 | Archivero de dos Cajones (DIR. PROMOCIÓN) | 1.00 |
| 207 | 1241-1-10174 | Mueble Esquinero (DIR. PROMOCIÓN) | 1.00 |
| 208 | 1241-1-10175 | Silla de Visita (DIR. PROMOCIÓN) | 1.00 |
| 209 | 1241-1-10176 | Silla Secretarial Giratoria (DIR. PROMOCIÓN) | 1.00 |
| 210 | 1241-1-10177 | Mesa de 60 X1.40 (DIR. PROMOCIÓN) | 1,236.25 |
| 211 | 1241-1-10178 | Mampara de .45 X1.40 (DIR. PROMOCIÓN) | 402.50 |
| 212 | 1241-1-10179 | Silla Ejecutiva (DIR. PROMOCIÓN) | 1.00 |
| 213 | 1241-1-10180 | Silla Ejecutiva (DIR. PROMOCIÓN) | 1.00 |
| 214 | 1241-1-10181 | Mueble Archivero de 2 Gavetas (DIR. PROMOCIÓN) | 3,595.02 |
| 215 | 1241-1-10182 | Silla de visita Esmaltada en Tela (DIR. PROMOCIÓN) | 1,960.98 |
| 216 | 1241-1-10183 | Archivero Metálico Horizontal (DIR. PROMOCIÓN) | 3,162.40 |

| | Código | Descripción del Bien | Valor en Libros |
|--------------------------|--------------|--|-----------------|
| 217 | 1241-1-10184 | Archivero de 2 Gavetas (DIR. PROMOCIÓN) | 1.00 |
| 218 | 1241-1-10185 | Silla Secretarial con Brazos (DIR. PROMOCIÓN) | 1.00 |
| 219 | 1241-1-10186 | Cajonero de 1 cajon chico y uno de Archivo (DIR. TECNICA) | 1,442.10 |
| 220 | 1241-1-10187 | Escritorio Ejecutivo de 1.67 Melamina Caoba y Negro (DIR. PROMOCIÓN) | 8,521.50 |
| 221 | 1241-1-10188 | Librero sobre Credenza de 2.00 X.35 (DIR. PROMOCIÓN) | 2,242.50 |
| 222 | 1241-1-10189 | Librero de 5 Gavetas (DIR. PROMOCIÓN) | 1.00 |
| 223 | 1241-1-10190 | Librero de 5 Gavetas (DIR. TECNICA) | 1.00 |
| 224 | 1241-1-10197 | Archivero (DIR. ADMON Y FINANZAS) | 11,373.20 |
| 225 | 1241-1-10198 | ESCRITORIO EN L MEDIDA 1.40X.60 3 GAVETAS (DIR. PROMOCION) | 5,662.80 |
| 226 | 1241-1-10199 | ESCRITORIO EN L MEDIDA 1.40X.60 3 GAVETAS (DIR. PROMOCION) | 5,662.80 |
| 227 | 1241-1-10200 | MESA DE TRABAJO MEDIDA 1.70 X .60 TIPO GRAPA (DIR. PROMOCION) | 3,712.80 |
| 228 | 1241-1-10201 | LIBRERO MEDIDA 1.0 MT ANCHO X2.40 DE ALTO (DIR. PROMOCION) | 7,212.80 |
| 229 | 1241-1-10202 | LIBRERO MEDIDA 1.0 MT ANCHO X2.00 DE ALTO (DIR. PROMOCION) | 7,212.80 |
| 230 | 1241-1-10203 | ARCHIVERO | 32,480.00 |
| 231 | 1241-1-10204 | SILLA EJECUTICA COLOR CHOCOLATE | 3,199.00 |
| 232 | 1241-1-10205 | ESCRITORIO, GABINETE Y PUERTAS PARA LIBRERO | 10,682.44 |
| 233 | 1241-1-10206 | ESCRITORIO Y LIBRERO PARA CREDENZA | 11,489.80 |
| EQUIPO DE COMPUTO | | | |
| 234 | 1241-3-00001 | COMPUTADORA D220 MXD4120HYV | 13,472.31 |
| 235 | 1241-3-00002 | Camara Digital T5i KI CANON (DIR. PROMOCIÓN) | 32,398.00 |
| 236 | 1241-3-00003 | Proyector Epson Powerlite S18 SVGA (DIR. GENERAL) | 50,286.00 |
| 237 | 1241-3-00004 | Router Gigabyte de Rack (DIR. GENERAL) | 20,300.00 |
| 238 | 1241-3-00005 | Router Inalámbrico Gigabyte (DIR. GENERAL) | 2,900.00 |
| 239 | 1241-3-00006 | LAPTOP a sus X555DG-XO091T (DIR. ADMÓN Y FINANZAS) | 13,472.31 |
| 240 | 1241-3-00007 | Proyector Epson Powerlite S31+Tecnologia 3LCD (DIR. GENERAL) | 25,589.60 |
| 241 | 1241-3-00008 | Telefono Digital 1603 (DIR. GENERAL) | 1.00 |
| 242 | 1241-3-00009 | Telefono Digital 9621G (DIR. GENERAL) | 6,143.65 |
| 243 | 1241-3-00010 | Laptop 610 (DIR. GENERAL) | 1.00 |
| 244 | 1241-3-00011 | CPU (DIR. GENERAL) | 13,704.24 |
| 245 | 1241-3-00012 | Monitor (DIR. GENERAL) | 1.00 |
| 246 | 1241-3-00013 | Mini Split E Ton Inverter Mirage (DIR. GENERAL) | 19,500.00 |
| 247 | 1241-3-00014 | Impresora Laser Jet Pro 200 Color (DIR. GENERAL) | 1.00 |
| 248 | 1241-3-00015 | Telefono Digital 9641G (DIR. GENERAL) | 5,437.50 |
| 249 | 1241-3-00016 | CPU HP (DIR. GENERAL) | 13,704.24 |
| 250 | 1241-3-00017 | Monitor HP (DIR. GENERAL) | 1.00 |
| 251 | 1241-3-00018 | Pantalla LG (DIR. GENERAL) | 1.00 |
| 252 | 1241-3-00019 | Adaptador PoE Avaya (DIR. GENERAL) | 1,298.84 |
| 253 | 1241-3-00020 | Laptop Gateway (DIR. GENERAL) | 1.00 |
| 254 | 1241-3-00021 | Pantalla para Surface (DIR. GENERAL) | 2.00 |
| 255 | 1241-3-00022 | Surface PRO (DIR. GENERAL) | 1.00 |
| 256 | 1241-3-00023 | Surface PRO (DIR. ADMON Y FINANZAS) | 1.00 |
| 257 | 1241-3-00024 | CPU HP (DIR. GENERAL) | 11,332.04 |
| 258 | 1241-3-00025 | Monitor HP (DIR. GENERAL) | 1.00 |
| 259 | 1241-3-00026 | Telefono Digital 9621G (DIR. PROMOCION) | 6,143.65 |
| 260 | 1241-3-00027 | Trituradora Fellowes P-57CS (DIR. GENERAL) | 3,087.92 |
| 261 | 1241-3-00028 | Adaptador PoE para 1603 (DIR. GENERAL) | 406.00 |
| 262 | 1241-3-00029 | Monitor HP 17" LCD (DIR. GENERAL) | 4,100.90 |
| 263 | 1241-3-00030 | Telefono Digital 1603 Avaya (DIR. GENERAL) | 1,298.84 |
| 264 | 1241-3-00031 | CPU HP (DIR. GENERAL) | 1.00 |
| 265 | 1241-3-00032 | CPU 6200P SFF (DIR. GENERAL) | 12,544.24 |
| 266 | 1241-3-00033 | Monitor LCD 18.5 S1933 HP (DIR. GENERAL) | 1.16 |
| 267 | 1241-3-00034 | CPU HP (DIR. TECNICA) | 1.00 |
| 268 | 1241-3-00035 | Monitor HP (DIR. GENERAL) | 1.00 |
| 269 | 1241-3-00036 | Telefono Digital 1603 Avaya (DIR. GENERAL) | 1.00 |
| 270 | 1241-3-00037 | Telefono Digital 9641G Avaya (DIR. TÉCNICA) | 5,437.50 |
| 271 | 1241-3-00038 | Computadora Touch Integrado el CPU Acer (DIR. TÉCNICA) | 1.00 |
| 272 | 1241-3-00039 | Telefono Digital 1603 Avaya (DIR. TÉCNICA) | 1,298.84 |
| 273 | 1241-3-00040 | Monitor W17E HP (DIR. ADMON Y FINANZAS) | 1.00 |
| 274 | 1241-3-00041 | CPU HP (DIR. TÉCNICA) | 13,704.24 |
| 275 | 1241-3-00042 | Monitor (DIR. TÉCNICA) | 1.00 |
| 276 | 1241-3-00043 | Monitor L1506S (DIR. TÉCNICA) | 1.00 |
| 277 | 1241-3-00044 | CPU HP (DIR. TÉCNICA) | 13,704.24 |
| 278 | 1241-3-00045 | Adaptador Inalambriico TP Link (DIR. TÉCNICA) | 1.00 |
| 279 | 1241-3-00046 | Monitor L1506S HP (DIR. TÉCNICA) | 1.00 |
| 280 | 1241-3-00047 | CPU HP (DIR. TÉCNICA) | 13,704.24 |
| 281 | 1241-3-00048 | Telefono Digital 1603 Avaya (DIR. TÉCNICA) | 1,298.84 |
| 282 | 1241-3-00049 | CPU HP 6200P SFF (DIR. TÉCNICA) | 12,544.24 |
| 283 | 1241-3-00050 | Monitor DELL (DIR. TÉCNICA) | 1.00 |
| 284 | 1241-3-00051 | Monitor HP (DIR. TÉCNICA) | 1.00 |
| 285 | 1241-3-00052 | CPU HP (DIR. TÉCNICA) | 13,704.24 |
| 286 | 1241-3-00053 | Adaptador Inalambriico TP Link (DIR. TÉCNICA) | 1.00 |
| 287 | 1241-3-00054 | Monitor L1506S HP (DIR. ADMON Y FINANZAS) | 1.00 |
| 288 | 1241-3-00055 | CPU HP (DIR. TÉCNICA) | 13,704.24 |
| 289 | 1241-3-00056 | Adaptador Inalámbrico TP Link (DIR. TÉCNICA) | 1.00 |
| 290 | 1241-3-00057 | Monitor HP (DIR. TÉCNICA) | 1.00 |

| | Código | Descripción del Bien | Valor en Libros |
|-----|--------------|--|-----------------|
| 291 | 1241-3-00058 | Adaptador Inalámbrico TP Link (DIR. TÉCNICA) | 1.00 |
| 292 | 1241-3-00059 | CPU Dell (DIR. TÉCNICA) | 1.00 |
| 293 | 1241-3-00060 | Monitor Dell (DIR. TÉCNICA) | 1.00 |
| 294 | 1241-3-00061 | CPU Dell (DIR. TÉCNICA) | 1.00 |
| 295 | 1241-3-00062 | Monitor Dell (DIR. GENERAL) | 1.00 |
| 296 | 1241-3-00063 | CPU Dell (DIR. TÉCNICA) | 1.00 |
| 297 | 1241-3-00064 | Proyector Sony (DIR. TÉCNICA) | 1.00 |
| 298 | 1241-3-00065 | Adaptador Inalámbrico TP Link (DIR. TÉCNICA) | 1.00 |
| 299 | 1241-3-00066 | CPU Dell (DIR. GENERAL) | 1.00 |
| 300 | 1241-3-00067 | Monitor Dell (DIR. TÉCNICA) | 1.00 |
| 301 | 1241-3-00068 | Telefono Digital 9621G Avaya (DIR. ADMÓN Y FINANZAS) | 5,437.50 |
| 302 | 1241-3-00069 | CPU D220 PIV 2.8G/MB/40GB 48X XPPZ (DIR. ADMÓN Y FINANZAS) | 10,214.30 |
| 303 | 1241-3-00070 | Monitor 17" HP CRT (DIR. TECNICA) | 1,783.65 |
| 304 | 1241-3-00071 | Telefono Digital 1603 Avaya (DIR. ADMÓN Y FINANZAS) | 1,564.24 |
| 305 | 1241-3-00072 | Adaptador PoE (DIR. ADMÓN Y FINANZAS) | 1.00 |
| 306 | 1241-3-00073 | CPU HP 6200P SFF (DIR. ADMÓN Y FINANZAS) | 13,704.24 |
| 307 | 1241-3-00075 | Telefono Digital 9621G (DIR. ADMÓN Y FINANZAS) | 6,143.65 |
| 308 | 1241-3-00076 | Telefono Digital 9621G Avaya (DIR. ADMÓN Y FINANZAS) | 6,143.65 |
| 309 | 1241-3-00077 | Impresora Deskjet HP (DIR. ADMÓN Y FINANZAS) | 1.00 |
| 310 | 1241-3-00078 | CPU HP (DIR. ADMÓN Y FINANZAS) | 1.00 |
| 311 | 1241-3-00079 | Monitor HP (DIR. ADMÓN Y FINANZAS) | 1.00 |
| 312 | 1241-3-00080 | Adaptador PoE 1603 Avaya (DIR. ADMÓN Y FINANZAS) | 406.00 |
| 313 | 1241-3-00081 | CPU DC5700 HP MT (DIR. ADMÓN Y FINANZAS) | 10,996.30 |
| 314 | 1241-3-00082 | Telefono Digital 1603 Avaya (DIR. ADMÓN Y FINANZAS) | 1,298.84 |
| 315 | 1241-3-00084 | Adaptador PoE 1603 (DIR. ADMÓN Y FINANZAS) | 407.16 |
| 316 | 1241-3-00085 | Telefono Digital 1603 Avaya (DIR. ADMÓN Y FINANZAS) | 1,298.84 |
| 317 | 1241-3-00086 | Monitor Acer (DIR. ADMÓN Y FINANZAS) | 1.00 |
| 318 | 1241-3-00087 | CPU HP Compaq (DIR. ADMÓN Y FINANZAS) | 1.00 |
| 319 | 1241-3-00088 | Monitor Acer (DIR. ADMÓN Y FINANZAS) | 1.00 |
| 320 | 1241-3-00089 | CPU HP (DIR. ADMÓN Y FINANZAS) | 13,704.24 |
| 321 | 1241-3-00090 | CPU Dell (DIR. ADMÓN Y FINANZAS) | 1.00 |
| 322 | 1241-3-00091 | Monitor HP (DIR. ADMÓN Y FINANZAS) | 1.00 |
| 323 | 1241-3-00092 | CPU HP 6200P SFF (DIR. PROMOCIÓN) | 13,704.24 |
| 324 | 1241-3-00093 | Monitor LCD 18.5 S1933 (DIR. ADMON Y FINANZAS) | 1.16 |
| 325 | 1241-3-00094 | CPU HP (DIR. PROMOCIÓN) | 13,704.24 |
| 326 | 1241-3-00095 | Monitor HP (DIR. PROMOCIÓN) | 1.00 |
| 327 | 1241-3-00096 | Telefono Digital 9621G Avaya (DIR. PROMOCIÓN) | 6,143.65 |
| 328 | 1241-3-00097 | Telefono Digital 1603 Avaya (DIR. PROMOCIÓN) | 1,298.84 |
| 329 | 1241-3-00098 | Monitor LCD 18.5 S1933 (DIR. PROMOCIÓN) | 1.16 |
| 330 | 1241-3-00099 | CPU HP 6200P SFF (DIR. PROMOCIÓN) | 13,704.24 |
| 331 | 1241-3-00100 | Adaptador PoE 1603 Avaya (DIR. PROMOCIÓN) | 406.00 |
| 332 | 1241-3-00101 | Monitor LCD 18.5 S1933 (DIR. PROMOCIÓN) | 1.16 |
| 333 | 1241-3-00102 | Telefono Digital 1603 Avaya (DIR. PROMOCIÓN) | 1,298.84 |
| 334 | 1241-3-00103 | CPU HP (DIR. PROMOCIÓN) | 1.00 |
| 335 | 1241-3-00104 | CPU HP (DIR. PROMOCIÓN) | 13,704.24 |
| 336 | 1241-3-00105 | Monitor Dell (DIR. PROMOCIÓN) | 1.00 |
| 337 | 1241-3-00106 | Telefono Digital Avaya (DIR. PROMOCIÓN) | 1.00 |
| 338 | 1241-3-00107 | Adaptador PoE Avaya (DIR. PROMOCIÓN) | 1.00 |
| 339 | 1241-3-00108 | Impresora Office Jet 8100 HP (DIR. PROMOCIÓN) | 1.00 |
| 340 | 1241-3-00109 | Telefono Digital 1603 Avaya (DIR. PROMOCIÓN) | 1,298.84 |
| 341 | 1241-3-00110 | Adaptador PoE 1603 (DIR. PROMOCIÓN) | 406.00 |
| 342 | 1241-3-00111 | Scanjet 7000 Blanco con Negro HP (DIR. PROMOCIÓN) | 1.00 |
| 343 | 1241-3-00112 | CPU HP (DIR. PROMOCIÓN) | 1.00 |
| 344 | 1241-3-00113 | Monitor Dell (DIR. PROMOCIÓN) | 1.00 |
| 345 | 1241-3-00114 | Monitor V193W Acer (DIR. PROMOCIÓN) | 1.00 |
| 346 | 1241-3-00115 | CPU HP (DIR. ADMON Y FINANZAS) | 13,704.24 |
| 347 | 1241-3-00116 | Antena Inalambrico TP Link (DIR. TECNICA) | 1.00 |
| 348 | 1241-3-00117 | Telefono Digital 1603 Avaya (DIR. RESERVAS TERRITORIALES) | 1,298.84 |
| 349 | 1241-3-00118 | Adaptador PoE 1603 Avaya (DIR. GENERAL) | 406.00 |
| 350 | 1241-3-00119 | Telefono Digital 1603 Avaya (DIR. GENERAL) | 1,298.84 |
| 351 | 1241-3-00120 | Adaptador PoE 1603 Avaya (OCDA) | 406.00 |
| 352 | 1241-3-00121 | CPU HP 6200P SFF (OCDA) | 13,310.10 |
| 353 | 1241-3-00122 | CPU HP 6200P SFF (OCDA) | 13,704.24 |
| 354 | 1241-3-00123 | Monitor LCD 18.5 S1933 (OCDA) | 1.16 |
| 355 | 1241-3-00124 | Telefono Digital 1603 Avaya (OCDA) | 1,298.84 |
| 356 | 1241-3-00125 | Monitor S1933 HP (OCDA) | 1.00 |
| 357 | 1241-3-00126 | Telefono Digital 1903 Avaya (OCDA) | 1.00 |
| 358 | 1241-3-00127 | CPU Dell (OCDA) | 1.00 |
| 359 | 1241-3-00128 | CPU HP (DIR. ADMON Y FINANZAS) | 13,704.24 |
| 360 | 1241-3-00129 | Adaptador Inalambrico TP Link (DIR. ADMON Y FINANZAS) | 1.00 |
| 361 | 1241-3-00130 | Adaptador Inalambrico TP Link (DIR. ADMON Y FINANZAS) | 1.00 |
| 362 | 1241-3-00131 | Adaptador PoE (DIR. ADMON Y FINANZAS) | 406.00 |
| 363 | 1241-3-00132 | Adaptador Inalambrico TP Link (DIR. GENERAL) | 1.00 |
| 364 | 1241-3-00133 | Telefono Digital 1603 Avaya (DIR. ADMON Y FINANZAS) | 5,437.50 |
| 365 | 1241-3-00134 | Adaptado PoE Avaya (DIR. PROMOCIÓN) | 406.00 |

| | Código | Descripción del Bien | Valor en Libros |
|------------------|--------------|---|-----------------|
| 366 | 1241-3-00135 | Equipo de computo acumulativa 2015 | 95,602.37 |
| 367 | 1241-3-00136 | Camaras de Seguridad Marca Dahua (DIR. GENERAL) | 20,117.88 |
| 368 | 1241-3-00140 | DESKTOP AIO (Maria) | 10,841.53 |
| 369 | 1241-3-00141 | DESKTOP AIO (Yesenia) | 10,841.53 |
| 370 | 1241-3-00142 | DESKTOP LENOVO (Hilda) | 7,313.94 |
| 371 | 1241-3-00143 | COMPUTADORA LENOVO (Arely) | 5,499.00 |
| 372 | 1241-3-00144 | DESKTOP LENOVO (Diana) | 6,999.00 |
| 373 | 1241-3-00145 | DESKTOP LENOVO (Paula) | 6,999.00 |
| 374 | 1241-3-00146 | LAPTOP HP (Omar) | 13,999.00 |
| 375 | 1241-3-00148 | Routers Inalámbrico Gigabyte (Irene) | 4,852.00 |
| 376 | 1241-3-00149 | Routers Inalámbrico Gigabyte (Enrique) | 4,852.00 |
| 377 | 1241-3-00150 | Router Gigabyte de Rack (Irene) | 9,552.00 |
| 378 | 1241-3-00151 | Impresora HP Color Laserjet M176N | 6,264.00 |
| 379 | 1241-3-00152 | Impresora HP Color Laserjet M176N | 6,786.00 |
| 380 | 1241-3-00153 | Cámara CANON Eos 80D Lente Ef-S 18-135Mm Usm y Proyector | 59,909.36 |
| 381 | 1241-3-00154 | Teléfono Avaya, Diadema Plantronics, Teclado | 15,451.20 |
| 382 | 1241-3-00155 | LAPTOP DELL VOSTRO MOD. 14 368 S.39X3LJ2 (ADMN Y FINANZAS) | 23,990.00 |
| 383 | 1241-3-00156 | LAPTOP DELL VOSTRO MOD. 14 368 S.92X3LJ2 (TECNICA) | 23,990.00 |
| 384 | 1241-3-00157 | LAPTOP DELL VOSTRO MOD. 14 368 S.41X3LJ2 (ADMN Y FINANZAS) | 23,990.00 |
| 385 | 1241-3-00158 | LAPTOP DELL VOSTRO MOD. 14 368 S.98X3LJ2 (ADMN Y FINANZAS) | 23,990.00 |
| 386 | 1241-3-00159 | LAPTOP DELL VOSTRO MOD. 14 368 S.42X3LJ2 (PROMOCION) | 23,990.00 |
| 387 | 1241-3-00160 | LAPTOP DELL VOSTRO MOD. 14 368 S.B2X3LJ2 (PROMOCION) | 23,990.00 |
| 388 | 1241-3-00161 | LAPTOP DELL VOSTRO MOD. 14 368 S.7JX3LJ2 (TECNICA) | 23,990.00 |
| 389 | 1241-3-00162 | LAPTOP DELL VOSTRO MOD. 14 368 S.6HX3LJ2 (GENERAL) | 23,990.00 |
| 390 | 1241-3-00163 | LAPTOP DELL VOSTRO MOD. 14 368 S.38X3LJ2 (GENERAL) | 23,990.00 |
| 391 | 1241-3-00164 | LAPTOP DELL VOSTRO MOD. 14 368 S.1KX3LJ2 (TECNICA) | 23,990.00 |
| 392 | 1241-3-00165 | LAPTOP DELL VOSTRO MOD. 14 368 S.8X3LJ2 (TECNICA) | 23,990.00 |
| 393 | 1241-3-00166 | LAPTOP DELL VOSTRO MOD. 14 368 S.G6X3LJ2 (GENERAL) | 23,990.00 |
| 394 | 1241-3-00167 | LAPTOP DELL VOSTRO MOD. 14 368 S.C3X3LJ2 (TECNICA) | 23,990.00 |
| 395 | 1241-3-00168 | LAPTOP DELL VOSTRO MOD. 14 368 S.JJX3LJ2 (GENERAL) | 23,990.00 |
| 396 | 1241-3-00169 | LAPTOP DELL VOSTRO MOD. 14 368 S.59X3LJ2 (ADMN Y FINANZAS RESGUA) | 23,990.00 |
| 397 | 1241-3-00170 | LAPTOP DELL VOSTRO MOD. 14 368 S.7YW3LJ2 (ADMN Y FINANZAS RESGUA) | 23,990.00 |
| 398 | 1241-3-00171 | LAPTOP DELL VOSTRO MOD. 14 368 S.C7X3LJ2 (TECNICA) | 23,990.00 |
| 399 | 1241-3-00172 | LAPTOP DELL VOSTRO MOD. 14 368 S.HVW3LJ2 (TECNICA) | 23,990.00 |
| 400 | 1241-3-00173 | LAPTOP DELL VOSTRO MOD. 14 368 S.JXW3LJ2 (GENERAL) | 23,990.00 |
| 401 | 1241-3-00174 | LAPTOP DELL VOSTRO MOD. 14 368 S.94X3LJ2 (PROMOCION) | 23,990.00 |
| 402 | 1241-3-00175 | LAPTOP DELL VOSTRO MOD. 14 368 S.9YW3LJ2 (GENERAL) | 23,990.00 |
| 403 | 1241-3-00176 | LAPTOP DELL VOSTRO MOD. 14 368 S.FYW3LJ2 (GENERAL) | 23,990.00 |
| 404 | 1241-3-00177 | LAPTOP DELL VOSTRO MOD. 14 368 S.G0X3LJ2 (TECNICA) | 23,990.00 |
| 405 | 1241-3-00178 | LAPTOP DELL VOSTRO MOD. 14 368 S.J7X3LJ3 (PROMOCION) | 23,990.00 |
| 406 | 1241-3-00179 | LAPTOP DELL VOSTRO MOD. 14 368 S.17X3LJ2 (PROMOCION) | 23,990.00 |
| 407 | 1241-3-00180 | LAPTOP DELL VOSTRO MOD. 14 368 S.G7X3LJ2 (TECNICA) | 23,990.00 |
| 408 | 1241-3-00181 | LAPTOP DELL VOSTRO MOD. 14 368 S.DYW3LJ2 (PROMOCION) | 23,990.00 |
| 409 | 1241-3-00182 | LAPTOP DELL VOSTRO MOD. 14 368 S.69X3LJ2 (TECNICA) | 23,990.00 |
| 410 | 1241-3-00183 | LAPTOP DELL VOSTRO MOD. 14 368 S.57X3LJ2 (PROMOCION) | 23,990.00 |
| 411 | 1241-3-00184 | LAPTOP DELL VOSTRO MOD. 14 368 S.89X3LJ2 (PROMOCION) | 23,990.00 |
| 412 | 1241-3-00185 | LAPTOP DELL VOSTRO MOD. 14 368 S.BHX3LJ2 (PROMOCION) | 23,990.00 |
| 413 | 1241-3-00186 | LAPTOP DELL VOSTRO MOD. 14 368 S.9HX3LJ2 (TECNICA) | 23,990.00 |
| 414 | 1241-3-00187 | LAPTOP DELL VOSTRO MOD. 14 368 S.9GX3LJ2 (TECNICA) | 23,990.00 |
| 415 | 1241-3-00188 | LAPTOP DELL VOSTRO MOD. 14 368 S.BYW3LJ2 (TECNICA) | 23,990.00 |
| 416 | 1241-3-00189 | LAPTOP DELL VOSTRO MOD. 14 368 S.CYW3LJ2 (GENERAL) | 23,990.00 |
| 417 | 1241-3-00190 | LAPTOP HP PROBOOK 44 G3 S.5CD7230HGF (ADMN Y FINANZAS) | 28,690.00 |
| 418 | 1241-3-00191 | LAPTOP HP PROBOOK 44 G3 S.5CD7230HGG (RESERVAS) | 28,690.00 |
| 419 | 1241-3-00192 | LAPTOP HP PROBOOK 44 G3 S.5CD7230HBT (TECNICA) | 28,690.00 |
| 420 | 1241-3-00193 | LAPTOP HP PROBOOK 44 G3 S.5CD7230HDD (GENERAL) | 28,690.00 |
| 421 | 1241-3-00194 | LAPTOP HP PROBOOK 44 G3 S.5CD7230GXX (PROMOCION) | 28,690.00 |
| 422 | 1241-3-00195 | MINI SPLIT 1.5 TONELADAS (DIR. GENERAL) | 21,669.26 |
| 423 | 1241-3-00196 | LICENCIA P/GOBIERNO DE MICRISIFT SQL ESTANDAR 2016 (DIR. GENERAL) | 49,810.40 |
| 424 | 1241-3-00197 | LICENCIA P/GOBIERNO DE MICRISIFT SQL ESTANDAR 2016 (DIR. GENERAL) | 49,810.40 |
| 425 | 1241-3-00198 | SERVIDOR LANIX SPINE SB E3-1230V5 8 (DIR. GENERAL) | 53,893.60 |
| 426 | 1241-3-00199 | SERVIDOR DE ALMACENAMIENTO MARCA SYNOLOGY MOD. DISK STATION DS | 32,708.52 |
| 427 | 1241-3-00200 | FLASH PARA CAMARA (D. PROMOCION) | 20,322.04 |
| 428 | 1241-3-00201 | MINI SPLIT 1.5 TONELADAS MARCA MIRAGE (DIR. ADMON) | 25,946.22 |
| 429 | 1241-3-00202 | IMPRESORA HP M180NW (DIREC. RESERVAS) | 7,830.00 |
| 430 | 1241-3-00203 | CAMARA DE SEGURIDAD | 24,575.16 |
| 431 | 1241-3-00204 | IMPRESORA HP COLOR LASER JET PRO M254 DW (T6B60A) | 6,948.40 |
| 432 | 1241-3-00205 | IMPRESORA MULTIFUNCIONAL HP COLOR LASER JET PRO M477 FDW(CF379A) | 10,428.40 |
| 433 | 1241-3-00206 | INSTALACIÓN Y SOFTWARE DE ACCESO RASTREO GPS DE OCT. 2018-OCT. 20 | 41,620.80 |
| 434 | 1241-3-51501 | BIENES INFORMATICOS | 20,089.92 |
| VEHICULOS | | | |
| 435 | 1244-1-10 | Tsuru Nissan | 1.00 |
| 436 | 1244-1-17 | Chrysler Dodge Attitude | 1.00 |
| 437 | 1244-1-18 | Chrysler Dodge Attitude | 1.00 |
| 438 | 1244-1-19 | Tsuru Nissan | 1.00 |
| 439 | 1244-1-20 | Nissan Np 300 2018 No.Eco 09 | 286,710.00 |

| | Código | Descripción del Bien | Valor en Libros |
|--------------------------------------|-------------------|---|------------------------|
| 440 | 1244-1-21 | Nissan NP 300 2018 No. Eco. 10 | 286,710.00 |
| 441 | 1244-1-22 | Nissan NP 300 2018 No. Eco.11 | 286,710.00 |
| 442 | 1244-1-23 | Nissan NP 300 2018 No. Eco.12 | 286,710.00 |
| 443 | 1244-1-24 | Nissan NP 300 2018 No. Eco. 13 | 286,710.00 |
| 444 | 1244-1-25 | MAZDA CX9 SPORT 2WD | 612,900.00 |
| TOTAL AL 30 DE JUNIO DEL 2019 | | | 4,828,659.06 |
| BIENES INMUEBLES | | | |
| TERRENOS | | | |
| 445 | ESCRITURA PÚBLICA | TERRENO DE 7-51-10 HAS, UBICADO EN NAVOJOA, SONORA | 230,963.25 |
| 446 | ESCRITURA PÚBLICA | TERRENO DE 156 LOTES UBICADO EN NAVOJOA, SONORA | 1,223,755.50 |
| 447 | ESCRITURA PÚBLICA | 136 LOTE DE TERRENO NO. 31 CON SUPERFICIE DE 4-99-82 HAS, UBICADO ETCHOJOA | 682,991.48 |
| 448 | ESCRITURA PÚBLICA | 186 LOTE DE TERRENO, UBICADO EN PITIQUITO CON SUPERFICIE DE 49,003.60 M2 | 1,064,266.56 |
| 449 | ESCRITURA PÚBLICA | EL TERRENO SE LOTIFICO EN 135 LOTES HABITACIONALES, EN SAN LUIS RIO COLORADO | 1,695,424.50 |
| 450 | ESCRITURA PÚBLICA | TERRENO EN BREÑA, EN AGUA PRIETA | 67,392.00 |
| 451 | ESCRITURA PÚBLICA | EL TERRENO SE LOTIFICO EN 590 LOTES EN HUATABAMPO | 4,521,088.00 |
| 452 | ESCRITURA PÚBLICA | TERRENO EN PROCESO DE LOTIFICACION POR MEDIO DE ESCRITURA PUBLICA DE DECLARACION UNILATERAL, EN EMPALME | 5,348,982.00 |
| 453 | ESCRITURA PÚBLICA | EL TERRENO SE CONFORMA DE UNA FUSION DE DOS PREDIOS, POR MEDIO DE LA CUAL SE LOTIFICO EN 200 LOTES HABITACIONALES, EN CHAYMAS | 624,908.48 |
| 454 | ESCRITURA PÚBLICA | EN PROCESO DE LOTIFICACION EN CABORCA | 3,200,603.76 |
| TOTAL AL 30 DE JUNIO DEL 2019 | | | 18,660,375.53 |
| EDIFICIOS | | | |
| Y DEMAS INMUEBLES | | | |

Bajo protesta de decir verdad declaramos que los Estados Financieros y sus Notas, son razonablemente correctos y son responsabilidad del emisor

C.P. Alma Yesenia Maytorena Terán
Subdirector de Administración y Finanzas

C.P. Cynthia Zaraiht Orozco Atondo
Director de Administración y Finanzas

SISTEMA ESTATAL DE EVALUACION

DEPENDENCIA / ENTIDAD: COMISION DE VIVIENDA DEL ESTADO DE SONORA
ANÁLISIS DE LAS VARIACIONES PROGRAMATICO-PRESUPUESTAL

Justificación de las modificaciones al Presupuesto Original e impacto en Metas.

En relación a las metas obtenidas se puede observar que no superaron lo estimado, debido a que se están elaborando los nuevos convenios de colaboración y por lo tanto, no se pudo cumplir con las metas establecidas.



GOBIERNO
DEL ESTADO
DE SONORA

Comisión del Deporte del Estado de Sonora

Sistema Estatal de Evaluación
Estado de Situación Financiera
Comisión del Deporte del Estado de Sonora
Al 30 de Junio de 2019
(PESOS)

ETCA-I-01

TRIMESTRE:SEGUNDO 2019

| ACTIVO | 2019 | 2018 | PASIVO | 2019 | 2018 |
|---|-----------------------|-----------------------|---|-----------------------|-----------------------|
| Activo Circulante | | | Pasivo Circulante | | |
| Efectivo y Equivalentes | 3,020,940.96 | 2,814,972.16 | Cuentas por Pagar a Corto Plazo | 36,740,056.39 | 39,294,945.40 |
| Derechos a Recibir Efectivo o Equivalentes | 702,416.30 | 89,495.02 | Documentos por Pagar a Corto Plazo | - | - |
| Derechos a Recibir Bienes o Servicios | 63,822.65 | - | Porción a Corto Plazo de la Deuda Pública a Largo Plazo | - | - |
| Inventarios | - | - | Títulos y Valores a Corto Plazo | - | - |
| Almacenes | - | - | Pasivos Diferidos a Corto Plazo | - | - |
| Estimación por Pérdida o Deterioro de Activos Circulantes | - | - | Corto Plazo | - | - |
| Otros Activos Circulantes | - | - | Provisiones a Corto Plazo | - | - |
| | | | Otros Pasivos a Corto Plazo | - | - |
| Total de Activos Circulantes | 3,787,179.91 | 2,904,467.18 | Total de Pasivos Circulantes | 36,740,056.39 | 39,294,945.40 |
| Activo No Circulante | | | Pasivo No Circulante | | |
| Inversiones Financieras a Largo Plazo | - | - | Cuentas por Pagar a Largo Plazo | 2,868,818.03 | 2,868,818.03 |
| Derechos a Recibir Efectivo o Equivalentes a Largo Plazo | - | - | Documentos por Pagar a Largo Plazo | - | - |
| Bienes Inmuebles, Infraestructura y Construcciones en Proceso | 154,100,659.12 | 154,100,659.12 | Deuda Pública a Largo Plazo | - | - |
| Bienes Muebles | 18,216,168.91 | 17,357,103.19 | Pasivos Diferidos a Largo Plazo | - | - |
| Activos Intangibles | - | - | a Largo Plazo | - | - |
| Depreciación, Deterioro y Amortización Acumulada de Bienes | - 14,458,274.73 | - 14,458,274.73 | Provisiones a Largo Plazo | - | - |
| Activos Diferidos | - | - | | | |
| Estimación por Pérdida o Deterioro de Activos no Circulantes | - | - | | | |
| Otros Activos no Circulantes | - | - | | | |
| Total de Activos No Circulantes | 157,858,553.30 | 156,999,487.58 | Total de Pasivos No Circulantes | 2,868,818.03 | 2,868,818.03 |
| Total de Activos | 161,645,733.21 | 159,903,954.76 | Total de Pasivo | 39,608,874.42 | 42,163,763.43 |
| | | | Hacienda Pública/Patrimonio | | |
| | | | Hacienda Pública/Patrimonio Contribuido | 96,587,641.97 | 96,587,641.97 |
| | | | Aportaciones | 1,081,641.59 | 1,081,641.59 |
| | | | Donaciones de Capital | 95,506,000.38 | 95,506,000.38 |
| | | | Actualización de la Hacienda Pública/Patrimonio | - | - |
| | | | Hacienda Pública/Patrimonio Generado | 25,449,216.82 | 21,152,549.36 |
| | | | Resultados del Ejercicio (Ahorro/ Desahorro) | 4,958,410.46 | 1,155,377.73 |
| | | | Resultados de Ejercicios Anteriores | 117,339,883.24 | 116,842,708.51 |
| | | | Revalúos | - | - |
| | | | Reservas | - | - |
| | | | | - 96,849,076.88 | - 96,845,536.88 |
| | | | Rectificaciones de Resultados de Ejercicios Anteriores | | |
| | | | Exceso o Insuficiencia en la Actualización de la Hacienda Pública/Patrimonio | - | - |
| | | | Resultado por Posición Monetaria | - | - |
| | | | Resultado por Tenencia de Activos no Monetarios | - | - |
| | | | Total Hacienda Pública/Patrimonio | 122,036,858.79 | 117,740,191.33 |
| | | | Total de Pasivo y Hacienda Pública/Patrimonio | 161,645,733.21 | 159,903,954.76 |

"Bajo protesta de decir verdad declaramos que los Estados Financieros y sus Notas, son razonablemente correctos y son responsabilidad del emisor"

Lic. Emanuel Yépez Talamante
Director de Administración y Finanzas

Prof. Genaro Alberto Enriquez Rascón
Director General

Sistema Estatal de Evaluación
Estado de Situación Financiera - Detallado - LDF
Comisión del Deporte del Estado de Sonora
Al 01 de Enero de 2019 y al 30 de Junio de 2019 (b)

ETCA-I-02

TRIMESTRE: PRIMERO 2019

(PESOS)

| Concepto (c) | 2019 | 31 de diciembre de 2018 | Concepto (c) | 2019 | 31 de diciembre de 2018 |
|--|---------------------|-------------------------|--|----------------------|-------------------------|
| ACTIVO | | | PASIVO | | |
| Activo Circulante | | | Pasivo Circulante | | |
| a. Efectivo y Equivalentes (a=a1+a2+a3+a4+a5+a6+a7) | 3,020,940.96 | 2,814,972.16 | a. Cuentas por Pagar a Corto Plazo (a=a1+a2+a3+a4+a5+a6+a7+a8+a9) | 36,740,056.39 | 39,294,945.40 |
| a1) Efectivo | 15,000.00 | 8,485.00 | a1) Servicios Personales por Pagar a Corto Plazo | - | - |
| a2) Bancos/Tesorería | 3,005,940.96 | 2,806,487.16 | a2) Proveedores por Pagar a Corto Plazo | 999,155.52 | 38,963,105.35 |
| a3) Bancos/Dependencias y Otros | - | - | a3) Contratistas por Obras Públicas por Pagar a Corto Plazo | - | - |
| a4) Inversiones Temporales (Hasta 3 meses) | - | - | a4) Participaciones y Aportaciones por Pagar a Corto Plazo | - | - |
| a5) Fondos con Afectación Específica | - | - | a5) Transferencias Otorgadas por Pagar a Corto Plazo | 159,508.74 | - |
| a6) Depósitos de Fondos de Terceros en Garantía y/o Administración | - | - | a6) Intereses, Comisiones y Otros Gastos de la Deuda Pública por Pagar a Corto Plazo | - | - |
| a7) Otros Efectivos y Equivalentes | - | - | a7) Retenciones y Contribuciones por Pagar a Corto Plazo | 354,084.26 | 331,840.05 |
| b. Derechos a Recibir Efectivo o Equivalentes (b=b1+b2+b3+b4+b5+b6+b7) | 702,416.30 | 89,495.02 | a8) Devoluciones de la Ley de Ingresos por Pagar a Corto Plazo | - | - |
| b1) Inversiones Financieras de Corto Plazo | - | - | a9) Otras Cuentas por Pagar a Corto Plazo | 35,227,307.87 | - |
| b2) Cuentas por Cobrar a Corto Plazo | - | - | b. Documentos por Pagar a Corto Plazo (b=b1+b2+b3) | | |
| b3) Deudores Diversos por Cobrar a Corto Plazo | 685,307.67 | 69,393.39 | b1) Documentos Comerciales por Pagar a Corto Plazo | - | - |
| b4) Ingresos por Recuperar a Corto Plazo | - | - | b2) Documentos con Contratistas por Obras Públicas por Pagar a Corto Plazo | - | - |
| b5) Deudores por Anticipos de la Tesorería a Corto Plazo | - | - | b3) Otros Documentos por Pagar a Corto Plazo | - | - |
| b6) Préstamos Otorgados a Corto Plazo | - | - | c. Porción a Corto Plazo de la Deuda Pública a Largo Plazo (c=c1+c2) | | |
| b7) Otros Derechos a Recibir Efectivo o Equivalentes a Corto Plazo | 17,108.63 | 20,101.63 | c1) Porción a Corto Plazo de la Deuda Pública | - | - |
| c. Derechos a Recibir Bienes o Servicios (c=c1+c2+c3+c4+c5) | 63,822.65 | - | c2) Porción a Corto Plazo de Arrendamiento Financiero | - | - |
| c1) Anticipo a Proveedores por Adquisición de Bienes y Prestación de Servicios a Corto Plazo | 63,822.65 | - | d. Títulos y Valores a Corto Plazo | - | - |
| c2) Anticipo a Proveedores por Adquisición de Bienes Inmuebles y Muebles a Corto Plazo | - | - | e. Pasivos Diferidos a Corto Plazo (e=e1+e2+e3) | | |
| c3) Anticipo a Proveedores por Adquisición de Bienes Intangibles a Corto Plazo | - | - | e1) Ingresos Cobrados por Adelantado a Corto Plazo | - | - |
| c4) Anticipo a Contratistas por Obras Públicas a Corto Plazo | - | - | e2) Intereses Cobrados por Adelantado a Corto Plazo | - | - |
| c5) Otros Derechos a Recibir Bienes o Servicios a Corto Plazo | - | - | e3) Otros Pasivos Diferidos a Corto Plazo | - | - |
| d. Inventarios (d=d1+d2+d3+d4+d5) | | | f. Fondos y Bienes de Terceros en Garantía y/o Administración a Corto Plazo (f=f1+f2+f3+f4+f5+f6) | | |
| d1) Inventario de Mercancías para Venta | - | - | f1) Fondos en Garantía a Corto Plazo | - | - |
| d2) Inventario de Mercancías Terminadas | - | - | f2) Fondos en Administración a Corto Plazo | - | - |
| d3) Inventario de Mercancías en Proceso de Elaboración | - | - | f3) Fondos Contingentes a Corto Plazo | - | - |
| d4) Inventario de Materias Primas, Materiales y Suministros para Producción | - | - | f4) Fondos de Fideicomisos, Mandatos y Contratos Análogos a Corto Plazo | - | - |
| d5) Bienes en Tránsito | - | - | f5) Otros Fondos de Terceros en Garantía y/o Administración a Corto Plazo | - | - |
| e. Almacenes | - | - | f6) Valores y Bienes en Garantía a Corto Plazo | - | - |

| | | | | | |
|--|-----------------------|-----------------------|--|-----------------------|-----------------------|
| f. Estimación por Pérdida o Deterioro de Activos Circulantes (f=f1+f2) | | | g. Provisiones a Corto Plazo (g=g1+g2+g3) | | |
| f1) Estimaciones para Cuentas Incobrables por Derechos a Recibir Efectivo o Equivalentes | | | g1) Provisión para Demandas y Juicios a Corto Plazo | | |
| f2) Estimación por Deterioro de Inventarios | | | g2) Provisión para Contingencias a Corto Plazo | | |
| g. Otros Activos Circulantes (g=g1+g2+g3+g4) | | | g3) Otras Provisiones a Corto Plazo | | |
| g1) Valores en Garantía | | | h. Otros Pasivos a Corto Plazo (h=h1+h2+h3) | | |
| g2) Bienes en Garantía (excluye depósitos de fondos) | | | h1) Ingresos por Clasificar | | |
| g3) Bienes Derivados de Embargos, Decomisos, Aseguramientos y Dación en Pago | | | h2) Recaudación por Participar | | |
| g4) Adquisición con Fondos de Terceros | | | h3) Otros Pasivos Circulantes | | |
| IA. Total de Activos Circulantes (IA = a + b + c + d + e + f + g) | 3,787,179.91 | 2,904,467.18 | IIA. Total de Pasivos Circulantes (IIA = a + b + c + d + e + f + g + h) | 36,740,056.39 | 39,294,945.40 |
| Activo No Circulante | | | Pasivo No Circulante | | |
| a. Inversiones Financieras a Largo Plazo | | | a. Cuentas por Pagar a Largo Plazo | 2,868,818.03 | 2,868,818.03 |
| b. Derechos a Recibir Efectivo o Equivalentes a Largo Plazo | | | b. Documentos por Pagar a Largo Plazo | | |
| c. Bienes Inmuebles, Infraestructura y Construcciones en Proceso | 154,100,659.12 | 154,100,659.12 | c. Deuda Pública a Largo Plazo | | |
| d. Bienes Muebles | 18,216,168.91 | 17,357,103.19 | d. Pasivos Diferidos a Largo Plazo | | |
| e. Activos Intangibles | | | e. Fondos y Bienes de Terceros en Garantía y/o en Administración a Largo Plazo | | |
| f. Depreciación, Deterioro y Amortización Acumulada de Bienes | 14,458,274.73 | 14,458,274.73 | f. Provisiones a Largo Plazo | | |
| g. Activos Diferidos | | | | | |
| h. Estimación por Pérdida o Deterioro de Activos no Circulantes | | | II.B. Total de Pasivos No Circulantes (II.B=a + b + c + d + e + f) | 2,868,818.03 | 2,868,818.03 |
| i. Otros Activos no Circulantes | | | | | |
| IB. Total de Activos No Circulantes (IB = a + b + c + d + e + f + g + h + i) | 157,858,553.30 | 156,999,487.58 | II. Total del Pasivo (II = IIA + II.B) | 39,608,874.42 | 42,163,763.43 |
| I. Total del Activo (I = IA + IB) | 161,645,733.21 | 159,903,954.76 | HACIENDA PÚBLICA/PATRIMONIO | | |
| | | | IIIA. Hacienda Pública/Patrimonio Contribuido (IIIA = a + b + c) | 96,587,641.97 | 96,587,641.97 |
| | | | a. Aportaciones | 1,081,641.59 | 1,081,641.59 |
| | | | b. Donaciones de Capital | 95,506,000.38 | 95,506,000.38 |
| | | | c. Actualización de la Hacienda Pública/Patrimonio | | |
| | | | IIIB. Hacienda Pública/Patrimonio Generado (IIIB = a + b + c + d + e) | 25,449,216.82 | 21,152,549.36 |
| | | | a. Resultados del Ejercicio (Ahorro/ Desahorro) | 4,958,410.46 | 1,155,377.73 |
| | | | b. Resultados de Ejercicios Anteriores | 117,339,883.24 | 116,842,708.51 |
| | | | c. Revalúos | | |
| | | | d. Reservas | | |
| | | | e. Rectificaciones de Resultados de Ejercicios Anteriores | 96,849,076.88 | 96,845,536.88 |
| | | | IIIC. Exceso o Insuficiencia en la Actualización de la Hacienda Pública/Patrimonio (IIIC=a+b) | | |
| | | | a. Resultado por Posición Monetaria | | |
| | | | b. Resultado por Tenencia de Activos no Monetarios | | |
| | | | III. Total Hacienda Pública/Patrimonio (III = IIIA + IIIB + IIIC) | 122,036,858.79 | 117,740,191.33 |
| | | | IV. Total del Pasivo y Hacienda Pública/Patrimonio (IV =II+III) | 161,645,733.21 | 159,903,954.76 |

Lic. Emanuel Yépez Talamante
Director de Administración y Finanzas

Prof. Genaro Alberto Enriquez Rascón
Director General

Sistema Estatal de Evaluación
Estado de Actividades
Comisión del Deporte del Estado de Sonora
Del 01 de Enero al 30 de Junio de 2019
(PESOS)

ETCA-I-03

TRIMESTRE: SEGUNDO 2019

| | 2019 | 2018 |
|---|----------------------|----------------------|
| INGRESOS Y OTROS BENEFICIOS | | |
| Ingresos de Gestión | 5,664,625.72 | 5,010,988.70 |
| Impuestos | - | - |
| Cuotas y Aportaciones de Seguridad Social | - | - |
| Contribuciones de Mejoras | - | - |
| Derechos | - | - |
| Productos | - | - |
| Aprovechamientos | - | - |
| Ingresos por Venta de Bienes y Prestación de Servicios | 5,664,625.72 | 5,010,988.70 |
| Participaciones, Aportaciones, Convenios, Incentivos Derivados de la Colaboración Fiscal, Fondos Distintos de Aportaciones, Transferencias, Asignaciones, Subsidios y Subvenciones, y Pensiones y Jubilaciones | 75,499,330.51 | 78,237,596.47 |
| Participaciones, Aportaciones, Convenios, Incentivos Derivados de la Colaboración Fiscal y Fondos Distintos de Aportaciones | - | - |
| Transferencias, Asignaciones, Subsidios y Subvenciones, y Pensiones y Jubilaciones | 75,499,330.51 | 78,237,596.47 |
| Otros Ingresos y Beneficios | - | 767,172.12 |
| Ingresos Financieros | - | - |
| Incremento por Variación de Inventarios | - | - |
| Disminución del Exceso de Estimaciones por Pérdida o Deterioro u Obsolescencia | - | - |
| Disminución del Exceso de Provisiones | - | - |
| Otros Ingresos y Beneficios Varios | - | 767,172.12 |
| Total de Ingresos y Otros Beneficios | 81,163,956.23 | 84,015,757.29 |
| GASTOS Y OTRAS PÉRDIDAS | | |
| Gastos de Funcionamiento | 65,502,710.25 | 63,344,195.04 |
| Servicios Personales | 38,164,471.69 | 36,394,083.04 |
| Materiales y Suministros | 9,454,316.97 | 9,438,126.08 |
| Servicios Generales | 17,883,921.59 | 17,511,985.92 |
| Transferencias, Asignaciones, Subsidios y Otras Ayudas | 10,702,835.52 | 12,389,916.51 |
| Transferencias Internas y Asignaciones al Sector Público | - | 12,389,916.51 |
| Transferencias al Resto del Sector Público | - | - |
| Subsidios y Subvenciones | - | - |
| Ayudas Sociales | 6,506,237.07 | - |
| Pensionamientos y Jubilaciones | - | - |
| Transferencias a Fideicomisos, Mandatos y Contratos Análogos | - | - |
| Transferencias a la Seguridad Social | - | - |
| Donativos | - | - |
| Transferencias al Exterior | 4,196,598.45 | - |
| Participaciones y Aportaciones | - | - |
| Participaciones | - | - |
| Aportaciones | - | - |
| Convenios | - | - |
| Intereses, Comisiones y Otros Gastos de la Deuda Pública | - | - |
| Intereses de la Deuda Pública | - | - |
| Comisiones de la Deuda Pública | - | - |
| Gastos de la Deuda Pública | - | - |
| Costo por Coberturas | - | - |
| Apoyos Financieros | - | - |
| Otros Gastos y Pérdidas Extraordinarias | - | 72,165.64 |
| Estimaciones, Depreciaciones, Deterioros, Obsolescencia y Amortizaciones | - | - |
| Provisiones | - | - |
| Disminución de Inventarios | - | - |
| Aumento por Insuficiencia de Estimaciones por Pérdida o Deterioro u Obsolescencia | - | - |
| Aumento por Insuficiencia de Provisiones | - | - |
| Otros Gastos | - | 72,165.64 |
| Inversión Pública | - | - |
| Inversión Pública no Capitalizable | - | - |
| Total de Gastos y Otras Pérdidas | 76,205,545.77 | 75,806,277.19 |
| Resultados del Ejercicio (Ahorro/Desahorro) | 4,958,410.46 | 8,209,480.10 |

Bajo protesta de decir verdad declaramos que los Estados Financieros y sus Notas, son razonablemente correctos y son responsabilidad del emisor

Elaboró
Puesto

Autorizó
Puesto

| Comision del Deporte del Estado de Sonora | | | | | ETCA-I-04 |
|--|---|---|--|--|-------------------------|
| Estado de Variación en la Hacienda Pública | | | | | |
| Del 01 de Enero al 30 de Junio de 2019 | | | | | TRIMESTRE: SEGUNDO 2019 |
| Concepto | Hacienda Pública / Patrimonio Contribuido | Hacienda Pública / Patrimonio Generado de Ejercicios Anteriores | Hacienda Pública / Patrimonio Generado del Ejercicio | Exceso o Insuficiencia en la Actualización de la Hacienda Pública / Patrimonio | Total |
| Hacienda Pública / Patrimonio Contribuido Neto de 2017 | 96,587,641.97 | | | | 96,587,641.97 |
| Aportaciones | 1,081,641.59 | | | | 1,081,641.59 |
| Donaciones de Capital | 95,506,000.38 | | | | 95,506,000.38 |
| Actualización de la Hacienda Pública/Patrimonio | | | | | - |
| Hacienda Pública / Patrimonio Generado Neto de 2017 | | 21,152,549.36 | - | | 21,152,549.36 |
| Resultados del Ejercicio (Ahorro/Desahorro) | | | | | - |
| Resultados de Ejercicios Anteriores | | 117,998,086.24 | | | 117,998,086.24 |
| Revalúos | | | | | - |
| Reservas | | | | | - |
| Rectificaciones de Resultados de Ejercicios Anteriores | | 96,845,536.88 | | | 96,845,536.88 |
| Exceso o Insuficiencia en la Actualización de la Hacienda Pública / Patrimonio Neto de 2018 | | | | - | - |
| Resultado por Posición Monetaria | | | | | - |
| Resultado por Tenencia de Activos no Monetarios | | | | | - |
| Hacienda Pública / Patrimonio Neto Final de 2018 | 96,587,641.97 | 21,152,549.36 | - | - | 117,740,191.33 |
| Cambios en la Hacienda Pública / Patrimonio Contribuido Neto de 2019 | | | | | - |
| Aportaciones | | | | | - |
| Donaciones de Capital | | | | | - |
| Actualización de la Hacienda Pública/Patrimonio | | | | | - |
| Variaciones de la Hacienda Pública / Patrimonio Generado Neto de 2019 | | 658,203.00 | 4,954,870.46 | | 4,296,667.46 |
| Resultados del Ejercicio (Ahorro/Desahorro) | | | 4,958,410.46 | | 4,958,410.46 |
| Resultados de Ejercicios Anteriores | | 658,203.00 | | | 658,203.00 |
| Revalúos | | | | | - |
| Reservas | | | | | - |
| Rectificaciones de Resultados de Ejercicios Anteriores | | | 3,540.00 | | 3,540.00 |
| Cambios en el Exceso o Insuficiencia en la Actualización de la Hacienda Pública / Patrimonio Neto de 2019 | | | | - | - |
| Resultado por Posición Monetaria | | | | | - |
| Resultado por Tenencia de Activos no Monetarios | | | | | - |
| Hacienda Pública / Patrimonio Neto Final de 2018 | 96,587,641.97 | 20,494,346.36 | 4,954,870.46 | - | 122,036,858.79 |

Lic. Emanuel Yépiz Talamante
Director de Administración y Finanzas

Prof. Genaro Alberto Enriquez Rascón
Director General

Sistema Estatal de Evaluación
Estado de Cambios en la Situación Financiera
Comisión del Deporte del Estado de Sonora
Del 01 de Enero al 30 de Junio de 2019
(PESOS)

ETCA-I-05

TRIMESTRE: SEGUNDO 2019

| | <u>Origen</u> | <u>Aplicación</u> |
|--|---------------------|---------------------|
| Activo | 0.00 | 1,741,778.45 |
| Activo Circulante | 0.00 | 882,712.73 |
| Efectivo y Equivalentes | | 205,968.80 |
| Derechos a Recibir Efectivo o Equivalentes | | 612,921.28 |
| Derechos a Recibir Bienes o Servicios | | 63,822.65 |
| Inventario | | |
| Almacenes | | |
| Estimación por Pérdida o Deterioro de Activos Circulantes | | |
| Otros Activos Circulantes | | |
| Activo No Circulante | 0.00 | 859,065.72 |
| Inversiones Financieras a Largo Plazo | | |
| Derechos a Recibir Efectivo o Equivalentes a Largo Plazo | | |
| Bienes Inmuebles, Infraestructura y Construcciones en Proceso | | 0.00 |
| Bienes Muebles | | 859,065.72 |
| Activos Intangibles | | |
| Depreciación, Deterioro y Amortización Acumulada de Bienes | | |
| Activos Diferidos | | |
| Estimación por Pérdida o Deterioro de Activos no Circulantes | | |
| Otros Activos no Circulantes | | |
| Pasivo | 0.00 | 2,554,889.01 |
| Pasivo Circulante | 0.00 | 2,554,889.01 |
| Cuentas por Pagar a Corto Plazo | | 2,554,889.01 |
| Documentos por Pagar a Corto Plazo | | |
| Porción a Corto Plazo de la Deuda Pública a Largo Plazo | | |
| Títulos y Valores a Corto Plazo | | |
| Pasivos Diferidos a Corto Plazo | | |
| Fondos y Bienes de Terceros en Garantía y/o Administración a Corto Plazo | | |
| Provisiones a Corto Plazo | | |
| Otros Pasivos a Corto Plazo | | |
| Pasivo No Circulante | 0.00 | 0.00 |
| Cuentas por Pagar a Largo Plazo | | |
| Documentos por Pagar a Largo Plazo | | |
| Deuda Pública a Largo Plazo | | |
| Pasivos Diferidos a Largo Plazo | | |
| Fondos y Bienes de Terceros en Garantía y/o en Administración a Largo Plazo | | |
| Provisiones a Largo Plazo | | |
| HACIENDA PUBLICA/PATRIMONIO | 4,958,410.46 | 661,743.00 |
| Hacienda Pública/Patrimonio Contribuido | 0.00 | 0.00 |
| Aportaciones | | |
| Donaciones de Capital | | |
| Actualización de la Hacienda Pública/Patrimonio | | |
| Hacienda Pública/Patrimonio Generado | 4,958,410.46 | 661,743.00 |
| Resultados del Ejercicio (Ahorro/ Desahorro) | 4,958,410.46 | |
| Resultados de Ejercicios Anteriores | | 658,203.00 |
| Revalúos | | |
| Reservas | | |
| Rectificaciones de Resultados de Ejercicios Anteriores | | 3,540.00 |
| Excesos o Insuficiencia en la Actualización de la Hacienda Pública/Patrimonio | 0.00 | 0.00 |
| Resultado por Posición Monetaria | | |
| Resultado por Tenencia de Activos no Monetarios | | |

Bajo protesta de decir verdad declaramos que los Estados Financieros y sus Notas, son razonablemente correctos y son responsabilidad del emisor

Lic. Emanuel Yépez Talamante
Director de Administración y Finanzas

Prof. Genaro Alberto Enriquez Rascón
Director General

**Sistema Estatal de Evaluación
Estado de Flujos de Efectivo
Comisión del Deporte del Estado de Sonora
Del 01 de enero al 30 de Junio de 2019
(PESOS) TRIMESTRE: SEGUNDO 2019**

ETCA-I-06

| Concepto | 2019 | 2018 |
|---|----------------------|----------------------|
| Flujos de Efectivo de las Actividades de Operación | | |
| Origen | 81,105,956.23 | 84,015,757.29 |
| Impuestos | | |
| Cuotas y Aportaciones de Seguridad Social | | |
| Contribuciones de mejoras | | |
| Derechos | | |
| Productos | | |
| Aprovechamientos | | |
| Ingresos por Venta de Bienes y Prestación de Servicios | 5,664,625.72 | 5,010,988.70 |
| Participaciones, Aportaciones, Convenios, Incentivos Derivados de la Colaboración Fiscal y Fondos Distintos de Aportaciones | | |
| Transferencias, Asignaciones, Subsidios y Subvenciones, y Pensiones y Jubilaciones | 75,441,330.51 | 78,237,596.47 |
| Otros Orígenes de Operación | | 767,172.12 |
| Aplicación | 76,121,046.33 | 83,506,210.74 |
| Servicios Personales | 38,164,471.69 | 36,394,083.04 |
| Materiales y Suministros | 9,430,717.09 | 9,438,126.08 |
| Servicios Generales | 16,909,299.92 | 17,511,985.92 |
| Transferencias Internas y Asignaciones al Sector Público | | 12,389,916.51 |
| Transferencias al resto del Sector Público | | |
| Subsidios y Subvenciones | | |
| Ayudas Sociales | 6,346,728.33 | |
| Pensiones y Jubilaciones | | |
| Transferencias a Fideicomisos, Mandatos y Contratos Análogos | | |
| Transferencias a la Seguridad Social | | |
| Donativos | | |
| Transferencias al Exterior | 4,196,598.45 | |
| Participaciones | | |
| Aportaciones | | |
| Convenios | | |
| Otras Aplicaciones de Operación | 1,073,230.85 | 7,772,099.19 |
| Flujos Netos de Efectivo por Actividades de Operación | 4,984,909.90 | 509,546.55 |
| Flujos de Efectivo de las Actividades de Inversión | | |
| Origen | 0.00 | 0.00 |
| Bienes Inmuebles, Infraestructura y Construcciones en Proceso | | |
| Bienes Muebles | | |
| Otros Orígenes de Inversión | | |
| Aplicación | 859,065.72 | 240,294.00 |
| Bienes Inmuebles, Infraestructura y Construcciones en Proceso | 0.00 | |
| Bienes Muebles | 859,065.72 | 240,294.00 |
| Otras Aplicaciones de Inversión | | |
| Flujos Netos de Efectivo por Actividades de Inversión | -859,065.72 | -240,294.00 |
| Flujo de Efectivo de las Actividades de Financiamiento | | |
| Origen | 0.00 | 0.00 |
| Endeudamiento Neto | | |
| Interno | 0.00 | 0.00 |
| Externo | 0.00 | 0.00 |
| Otros Orígenes de Financiamiento | 0.00 | 0.00 |
| Aplicación | 3,919,875.38 | 0.00 |
| Servicios de la Deuda | 3,919,875.38 | 0.00 |
| Interno | 3,919,875.38 | |
| Externo | | |
| Otras Aplicaciones de Financiamiento | | |
| Flujos netos de Efectivo por Actividades de Financiamiento | -3,919,875.38 | 0.00 |
| Incremento/Disminución Neta en el Efectivo y Equivalentes al Efectivo | 205,968.80 | 269,252.55 |
| Efectivo y Equivalentes al Efectivo al Inicio del Ejercicio | 2,814,972.16 | 12,785,180.79 |
| Efectivo y Equivalentes al Efectivo al Final del Ejercicio | 3,020,940.96 | 13,054,433.34 |

Bajo protesta de decir verdad declaramos que los Estados Financieros y sus Notas, son razonablemente correctos y son responsabilidad del emisor

Lic. Emanuel Yépiz Talamante
Director de Administración y Finanzas

Prof. Genaro Alberto Enriquez Rascón
Director General

Sistema Estatal de Evaluación
Estado Analítico del Activo
Comisión del Deporte del Estado de Sonora
Del 01 de Enero al 30 de Junio de 2019

ETCA-I-07

(PESOS)

TRIMESTRE: SEGUNDO 2019

| Concepto | Saldo Inicial 1 | Cargos del Periodo 2 | Abonos del Periodo 3 | Saldo Final 4 (1+2-3) | Variación del Periodo (4-1) |
|---|-----------------------|-------------------------|-------------------------|--------------------------|--------------------------------|
| ACTIVO | 159,903,954.76 | 235,695,694.04 | 233,953,915.59 | 161,645,733.21 | 1,741,778.45 |
| Activo Circulante | 2,904,467.18 | 234,836,628.32 | 233,953,915.59 | 3,787,179.91 | 882,712.73 |
| Efectivo y Equivalentes | 2,814,972.16 | 151,955,536.74 | 151,749,567.94 | 3,020,940.96 | 205,968.80 |
| Derechos a Recibir Efectivo o Equivalentes | 89,495.02 | 82,585,902.31 | 81,972,981.03 | 702,416.30 | 612,921.28 |
| Derechos a Recibir Bienes o Servicios | 0.00 | 295,189.27 | 231,366.62 | 63,822.65 | 63,822.65 |
| Inventarios | | | | 0.00 | 0.00 |
| Almacenes | | | | 0.00 | 0.00 |
| Estimación por Pérdida o Deterioro de Activos Circulantes | | | | 0.00 | 0.00 |
| Otros Activos Circulantes | | | | 0.00 | 0.00 |
| Activo No Circulante | 156,999,487.58 | 859,065.72 | 0.00 | 157,858,553.30 | 859,065.72 |
| Inversiones Financieras a Largo Plazo | | | | 0.00 | 0.00 |
| Derechos a Recibir Efectivo o Equivalentes a Largo Plazo | | | | 0.00 | 0.00 |
| Bienes Inmuebles, Infraestructura y Construcciones en Proceso | 154,100,659.12 | 0.00 | 0.00 | 154,100,659.12 | 0.00 |
| Bienes Muebles | 17,357,103.19 | 859,065.72 | 0.00 | 18,216,168.91 | 859,065.72 |
| Activos Intangibles | | | | 0.00 | 0.00 |
| Depreciación, Deterioro y Amortización Acumulada de Bienes | -14,458,274.73 | 0.00 | 0.00 | -14,458,274.73 | 0.00 |
| Activos Diferidos | | | | 0.00 | 0.00 |
| Estimación por Pérdida o Deterioro de Activos no Circulantes | | | | 0.00 | 0.00 |
| Otros Activos no Circulantes | | | | 0.00 | 0.00 |

Bajo protesta de decir verdad declaramos que los Estados Financieros y sus Notas, son razonablemente correctos y son responsabilidad del emisor

Lic. Emanuel Yépez Talamante
Director de Administración y Finanzas

Prof. Genaro Alberto Enriquez Rascón
Director General

Sistema Estatal de Evaluación
Estado Analítico de la Deuda y Otros Pasivos
Comisión del Deporte del Estado de Sonora
Del 01 de Enero al 30 de Junio de 2019

ETCA-I-08

(PESOS)

TRIMESTRE: SEGUNDO 2019

| DENOMINACIÓN DE LAS DEUDAS | MONEDA DE CONTRATACIÓN | INSTITUCIÓN O PAÍS ACREEDOR | SALDO INICIAL DEL PERIODO | SALDO FINAL DEL PERIODO |
|--|------------------------|-----------------------------|---------------------------|-------------------------|
| DEUDA PÚBLICA | | | | |
| Corto Plazo | | | | |
| Deuda Interna | | | 0.00 | 0.00 |
| Instituciones de Crédito | | | 0.00 | 0.00 |
| Títulos y Valores | | | | |
| Arrendamientos Financieros | | | | |
| Deuda Externa | | | 0.00 | 0.00 |
| Organismos Financieros Internacionales | | | 0.00 | |
| Deuda Bilateral | | | | |
| Títulos y Valores | | | | |
| Arrendamientos Financieros | | | | |
| <i>Subtotal Corto Plazo</i> | | | <i>0.00</i> | <i>0.00</i> |
| Largo Plazo | | | | |
| Deuda Interna | | | 0.00 | 0.00 |
| Instituciones de Crédito | | | | |
| Títulos y Valores | | | | |
| Arrendamientos Financieros | | | | |
| Deuda Externa | | | 0.00 | 0.00 |
| Organismos Financieros Internacionales | | | | |
| Deuda Bilateral | | | | |
| Títulos y Valores | | | | |
| Arrendamientos Financieros | | | | |
| <i>Subtotal Largo Plazo</i> | | | <i>0.00</i> | <i>0.00</i> |
| Otros Pasivos | | | 42,163,763.43 | 39,608,874.42 |
| Total Deuda y Otros Pasivos | | | 42,163,763.43 | 39,608,874.42 |

Bajo protesta de decir verdad declaramos que los Estados Financieros y sus Notas, son razonablemente correctos y son responsabilidad del emisor

Lic. Emanuel Yépiz Talamante
Director de Administración y Finanzas

Prof. Genaro Alberto Enriquez Rascón
Director General

Sistema Estatal de Evaluación
Informe Analítico de la Deuda Pública y Otros Pasivos - LDF
Comision del Deporte del Estado de Sonora
Del 01 de Enero al 30 de Junio de 2019

ETCA-I-09

TRIMESTRE: SEGUNDO 2019

(PESOS)

| Denominación de la Deuda Pública y Otros Pasivos (c) | Saldo al 31 de diciembre de 2018(d) | Disposiciones del Periodo (e) | Amortizaciones del Periodo (f) | Revaluaciones, Reclasificaciones y Otros Ajustes (g) | Saldo Final del Periodo (h) h=d+e-f+g | Pago de Intereses del Periodo (i) | Pago de Comisiones y demás costos asociados durante el Periodo (j) |
|---|---|----------------------------------|-----------------------------------|--|---|--------------------------------------|---|
| 1. Deuda Pública (1=A+B) | | | | | | | |
| A. Corto Plazo (A=a1+a2+a3) | | | | | | | |
| a1) Instituciones de Crédito | | | | | | | |
| a2) Títulos y Valores | | | | | | | |
| a3) Arrendamientos Financieros | | | | | | | |
| B. Largo Plazo (B=b1+b2+b3) | | | | | | | |
| b1) Instituciones de Crédito | | | | | | | |
| b2) Títulos y Valores | | | | | | | |
| b3) Arrendamientos Financieros | | | | | | | |
| 2. Otros Pasivos | 42,163,763.43 | | | | 39,608,874.42 | | |
| 3. Total de la Deuda Pública y Otros Pasivos (3=1+2) | 42,163,763.43 | | | | 39,608,874.42 | | |
| 4. Deuda Contingente 1 (informativo) | | | | | | | |
| A. Deuda Contingente 1 | | | | | | | |
| B. Deuda Contingente 2 | | | | | | | |
| C. Deuda Contingente XX | | | | | | | |
| 5. Valor de Instrumentos Bono Cupón Cero 2 (Informativo) | | | | | | | |
| A. Instrumento Bono Cupón Cero 1 | | | | | | | |
| B. Instrumento Bono Cupón Cero 2 | | | | | | | |
| C. Instrumento Bono Cupón Cero XX | | | | | | | |

1

Se refiere a cualquier Financiamiento sin fuente o garantía de pago definida, que sea asumida de manera solidaria o subsidiaria por las Entidades Federativas con sus Municipios, organismos descentralizados y empresas de participación estatal mayoritaria y fideicomisos, locales o municipales, y por los Municipios con sus respectivos organismos descentralizados y empresas de participación municipal mayoritaria.

2

Se refiere al valor del Bono Cupón Cero que respalda el pago de los créditos asociados al mismo (Activo).

| Obligaciones a Corto Plazo (k) | Monto Contratado (l) | Plazo Pactado (m) | Tasa de Interés (n) | Comisiones y Costos Relacionados (o) | Tasa Efectiva (p) |
|--|-------------------------|-------------------------|------------------------|--|----------------------|
| 6. Obligaciones a Corto Plazo (Informativo) | | | | | |
| A. Crédito 1 | | | | | |
| B. Crédito 2 | | | | | |
| C. Crédito XX | | | | | |

Lic. Emanuel Yépiz Talamante
Director de Administración y Finanzas

Prof. Genaro Alberto Enriquez Rascón
Director General

Sistema Estatal de Evaluación
Informe Analítico de Obligaciones Diferentes de Financiamientos – LDF
Comisión del Deporte del Estado de Sonora
Del 01 de Enero al 30 de Junio de 2019
(PESOS)

ETCA-I-10

TRIMESTRE: SEGUNDO 2019

| Denominación de las Obligaciones Diferentes de Financiamiento (c) | Fecha del Contrato (d) | Fecha de inicio de operación del proyecto (e) | Fecha de vencimiento (f) | Monto de la inversión pactado (g) | Plazo pactado (h) | Monto promedio mensual del pago de la contraprestación (i) | Monto promedio mensual del pago de la contraprestación correspondiente al pago de inversión (j) | Monto pagado de la inversión al XX de XXXXXX de 2019 (k) | Monto pagado de la inversión actualizado al XX de XXXXXX de 2019 (l) | Saldo pendiente por pagar de la inversión al XX de XXXXXX de 2019 (m = g - l) |
|--|------------------------|---|--------------------------|-----------------------------------|-------------------|--|---|--|--|---|
| A. Asociaciones Público Privadas (APP's) (A=a+b+c+d) | | | | | | | | | | |
| a) APP 1 | | | | | | | | | | |
| b) APP 2 | | | | | | | | | | |
| c) APP 3 | | | | | | | | | | |
| d) APP XX | | | | | | | | | | |
| B. Otros Instrumentos (B=a+b+c+d) | | | | | | | | | | |
| a) Otro Instrumento 1 | | | | | | | | | | |
| b) Otro Instrumento 2 | | | | | | | | | | |
| c) Otro Instrumento 3 | | | | | | | | | | |
| d) Otro Instrumento XX | | | | | | | | | | |
| C. Total de Obligaciones Diferentes de Financiamiento (C=A+B) | | | | | | | | | | |

Lic. Emanuel Yépez Talamante
Director de Administración y Finanzas

Prof. Genaro Alberto Enriquez Rascón
Director General

Sistema Estatal de Evaluación
Informe sobre Pasivos Contingentes
Comision del Deporte del Estado de Sonora
AL 30 de Junio de 2019
(PESOS)

ETCA-I-11

TRIMESTRE:SEGUNDO 2019

A Corto Plazo

En cuentas de orden se registro un pasivo por contingencias laborales al 31 de Diciembre de 2018 por el importe de \$11,955,937.16

A Mediano Plazo

A Largo Plazo

Bajo protesta de decir verdad declaramos que los Estados Financieros y sus Notas, son razonablemente correctos y son responsabilidad del emisor

Lic. Emanuel Yépiz Talamante
Director de Administración y Finanzas

Prof. Genaro Alberto Enriquez Rascón
Director General

a) NOTAS DE DESGLOSE

I) NOTAS AL ESTADO DE SITUACION FINANCIERA (BALANCE GENERAL)

ACTIVO

1. EFECTIVO Y EQUIVALENTES

| | Saldo al 30/Jun/2019 | Saldo al 31/Dic/2018 |
|--------------------------------------|-----------------------|-----------------------|
| Caja | 15,000.00 | 8,485.00 |
| Bancos | 3,005,940.96 | 2,806,487.16 |
| Total Efectivo y equivalentes | \$3,020,940.96 | \$2,814,972.16 |

Caja se maneja 1 fondo fijo en efectivo por \$15,000.00 con apertura en Enero de 2019 y está destinada a cubrir gastos menores propios de la operación de CODESON.

Bancos representa el efectivo disponible propiedad de CODESON para cubrir los compromisos propios de la operación y está integrada por cuentas de cheques Banco Banamex y Bancomer y HSBC (Gasto operativo, nóminas, olimpiadas, ingresos propios y otros ingresos).

2. DERECHOS A RECIBIR EFECTIVO O EQUIVALENTES Y BIENES O SERVICIOS A RECIBIR

| | Saldo al 30/Jun/2019 | Saldo al 31/Dic/2018 |
|---|----------------------|----------------------|
| Deudores Diversos | 685,307.67 | 69,393.39 |
| Subsidio al Empleo | 17,108.63 | 20,101.63 |
| Total Derechos a Recibir Efectivo o Equivalentes | \$702,416.30 | \$89,495.02 |

Deudores diversos este rubro representa principalmente los gastos por comprobar al personal que labora en CODESON para cubrir gastos necesarios en Eventos deportivos y Olimpiadas Nacional de las diferentes disciplinas deportivas.

Subsidio al empleo es un apoyo a los trabajadores de menores ingresos en nómina, este beneficio que por ley debe pagarle el patrón al trabajador cuando este percibe salario mínimo.

- La Variación en Deudores Diversos entre la Cuenta Pública 2018 y IV Trimestre de 2018:

| | IV Trimestre 2018 SALDO AL 31 DIC 2018 | Cuenta Pública 2018 SALDO AL 31 DIC 2018 | Variación de Deudores Diversos |
|-------------------|--|--|-----------------------------------|
| Deudores Diversos | 66,393.39 | 69,393.39 | 3,000.00 |

- La Variación entre la Cuenta Pública 2018 y IV Trimestre de 2018 en Deudores Diversos por \$3,000.00 corresponde a registro en PD-3016 31/Dic/2018 por concepto de complemento a PD-14 del mes de Diciembre 2018, Afectando las cuentas de Gastos, Acreedores, Acreedores y Deudores Diversos.

| DERECHOS A RECIBIR DE BIENES O SERVICIOS | Saldo al 30/Jun/2019 | Saldo al 31/Dic/2018 |
|--|----------------------|----------------------|
| Anticipos a Proveedores por adquisición de bienes y prestación de servicios C.P. | 63,822.65 | 0.00 |
| Total Derechos a Recibir Bienes o Servicios | \$63,822.65 | \$0.00 |

Los derechos a recibir de bienes o servicios corresponden a anticipo a proveedores por prestación de servicios a corto plazo de Eventos Deportivos y Olimpiadas de las diferentes disciplinas deportivas.

3. BIENES MUEBLES E INMUEBLES, CONSTRUCCIONES EN PROCESO Y DEPRECIACION

| | Activo Fijo al 31/Dic/2018 | Adquisiciones bienes muebles | Otros | Depreciación | Activo Fijo al 30/Jun/2019 |
|---|-------------------------------|---------------------------------|----------------|--------------|-------------------------------|
| Mobiliario y Equipo de Administración | 3,098,617.21 | 41,848.33 | | | 3,140,465.54 |
| Mobiliario y Equipo Educativo y Recreativo | 10,812,863.78 | 558,192.00 | | | 11,371,055.78 |
| Equipo e Instrumental Médico y de Laboratorio | 959,139.30 | | | | 959,139.30 |
| Maquinaria, Otros Equipo y Herramientas | 2,109,382.90 | 259,025.39 | | | 2,368,408.29 |
| Vehículos y Equipo de Transporte | 377,100.00 | | | | 377,100.00 |
| Total Bienes Muebles | 17,357,103.19 | 859,065.72 | 0.00 | 0.00 | 18,216,168.91 |
| Edificaciones No Habitacionales en Proceso | 58,594,658.74 | | -58,594,658.74 | | 0.00 |
| Construcciones en Proceso en Bienes de Dominio | 0.00 | | 58,594,658.74 | | 58,594,658.74 |
| Inmuebles | 95,506,000.38 | | | | 95,506,000.38 |
| Total Bienes Inmuebles, Infraest. y Construc Proceso | 154,100,659.12 | 0.00 | 0.00 | 0.00 | 154,100,659.12 |
| Depreciación Acum Inmuebles | -2,512,825.32 | | | | -2,512,825.32 |
| Depreciación Acum Equipo Transporte | -372,806.59 | | | | -372,806.59 |
| Depreciación Acum Mobiliario y Equipo de Admon | -2,901,099.40 | | | | -2,901,099.40 |
| Depreciación Acum Mob y Eq Educ y Recreación | -7,066,785.87 | | | | -7,066,785.87 |
| Depreciación Acum Eq e Instr Médico y de Lab. | -369,485.54 | | | | -369,485.54 |
| Depreciación Acum Maquinaria, Otros Eq y Herr | -1,235,272.01 | | | | -1,235,272.01 |
| Total Depreciación de Bienes Muebles | -11,945,449.41 | 0.00 | 0.00 | 0.00 | -11,945,449.41 |
| Total Depreciación Bienes Muebles e Inmuebles | -14,458,274.73 | 0.00 | 0.00 | 0.00 | -14,458,274.73 |
| Total Activo Fijo | 156,999,487.58 | 859,065.72 | 0.00 | 0.00 | 157,858,553.30 |

- La Adquisiciones de activo fijo de Enero a Junio de 2019 por \$859,065.72 se integran:

| | |
|--|-------------------|
| Mobiliario y Equipo de Administración / Checador y Host de Redireccionamiento Gimnasia Artística (PD-18 18FEB2019) | 6,148.00 |
| Mobiliario y Equipo de Administración / DJ Dron Mavic Air Fly More Combo Color Blanco Artico (PD-254 29MAR2019) | 23,274.00 |
| Mobiliario y Equipo de Administración / Aspiradora Arena Sonora (PD-268 29MAR2019 / PD-51 15FEB2019) | 3,927.31 |
| Mobiliario y Equipo Educativo y Recreativo/ Material Deportivo Tiro Deportivo (PD-173 27FEB2019) | 50,112.00 |
| Mobiliario y Equipo Educativo y Recreativo/ Proyector Epson (PD-152 30ABR2019) | 8,499.02 |
| Mobiliario y Equipo Educativo y Recreativo/ Sistema Platinum Tablero Basquetbol 60" (PD-207 y PD-45 28FEB2019) | 150,800.00 |
| Mobiliario y Equipo Educativo y Recreativo/ Material de Pesas (PD-256 29MAR2019) | 357,280.00 |
| Maquinaria, Otros Equipos y Herramientas / Sopladora, Hidrolavadora y Motosierra/Equipo Jardinería (PD-51 30ENE2019) | 60,337.74 |
| Maquinaria, Otros Equipos y Herramientas / Tres Desmalezadora con cuchillas Instalaciones Deportivas (PD-15 08FEB2019) | 38,410.85 |
| Maquinaria, Otros Equipos y Herramientas / Dos podadoras Instalaciones Deportivas (PD-15 08FEB2019) | 13,000.00 |
| Maquinaria, Otros Equipos y Herramientas / Una Motosierra Instalaciones Deportivas (PD-15 08FEB2019) | 8,820.00 |
| Maquinaria, Otros Equipos y Herramientas / Tractor Agrícola Jhon Deere E180 (PD-61 15MAR2019) | 115,786.80 |
| Maquinaria, Otros Equipos y Herramientas / Ventilador para alberca (PD-80 14/Jun/2019) | 14,000.00 |
| Maquinaria, Otros Equipos y Herramientas / Ventilador (PD-113 19/Jun/2019) | 8,670.00 |
| Total Bienes Muebles | 859,065.72 |

- La Adquisiciones de activo fijo de Enero a Diciembre de 2018 por \$3,031,744.00 se integran:

| | |
|---|---------------------|
| Mobiliario y Equipo de Administración / Reloj Checador RH Oficina Grales (PD15 07Feb2018) | 4,930.00 |
| Mobiliario y Equipo Educativo y Recreativo/ 2 Pistolas y 1 Rifle Tiro Deportivo (PD201 28Mar18/PD154 Feb18) | 140,360.00 |
| Mobiliario y Equipo Educativo y Recreativo / 2 Pistolas Tiro Deportivo (PD22 07May18). | 95,004.00 |
| Mobiliario y Equipo Educativo y Recreativo Duela Portatil (PD120 31Dic18/PD79 16May18/PD119 31May18) | 2,785,000.01 |
| Maquinaria, Otros Equipos y Herramientas / Hidrolavadora (PD135 31Oct18 / PD172 31Jul18) | 6,449.99 |
| Total Bienes Muebles | 3,031,744.00 |

- Inmuebles de \$95,506,000.38 corresponde a que se registro al valor catastral la Unidad Ana Gabriela Guevara (Certificado de Valor Castratal de fecha 18 de Diciembre de 2018) que tenía valor catastral por \$91,290,432.69 (aumento \$4,215,567.69) en PD-98 31/DiC/2018.

Inmuebles en el ejercicio 2017 se registro complementario al valor catastral de la Unidad Ana Gabriela Guevara por \$2,451,302.39 PD-53 16Jun2017 quedando a valor catastral por \$91,290,432.69.

Para cuenta pública 2016 en bienes muebles e Inmuebles y Depreciaciones se hicieron los siguientes movimientos contables:

Inmuebles.- En póliza de Diario 3019 31/Dic/2016 se corrigió el registro de bienes Inmuebles en cantidad de \$194,458,959.11 debido a que correspondían a bienes inmuebles dados en comodato a esta Comisión, y por error se habían registrado como propiedad de la misma, y por esta situación se Reclasificó el comodato en Cuenta de Orden Inmuebles en Comodato : Centro de Usos Múltiples (Cum), Adiciones y mejoras, Área de Gimnasia de Alto Rendimiento, Unidad Deportiva Coloso, Unidad Deportiva Ley 57, Gimnasio del Estado, Unidad Deportiva La Sauceda, Unidad Deportiva El Choyal, Campo Futbol Col. Apolo, Campo de Futbol Pedro Sánchez, Unidad Deportiva Pedro Sánchez, Campo C. López Ranchito, Campo de Softbol Carlos Rendón y Gimnasio Polifuncional Ana Gabriela Guevara.

En póliza de Diario 3019 31/Dic/2016 se registró el Inmueble Ana Gabriela Guevara (Polifuncional) en el Activo Fijo por un importe \$88,839,130.30 , el cual es propiedad de esta Comisión y no se había reconocido contablemente.

- Construcciones en Proceso en Bienes de Dominio Público por \$58,594,658.74 este saldo corresponde a obras en proceso de SIDUR que se reclasifico en PD-254 del 31 de Mayo de 2019 que estaba registrado en la cuenta de Edificaciones No Habitacionales en Proceso quedando saldo \$0.00 en dicha cuenta.

- Edificaciones No Habitacionales en Proceso al 31 de Diciembre de 2018 \$58,594,658.74 corresponden a obras en proceso de SIDUR 2016 y los registros contables por \$98,271,869.69 en PD-80 19/Dic/2018 corresponden a la aplicación de las actas de entrega-recepción de las obras del ejercicio 2017, 2016 y 2015 (Enviadas por la Dirección de Infraestructura Deportiva de esta Comisión), obras mencionadas en la Nota 2 Obras en Proceso del Apartado b cuentas de orden.

- Edificaciones No Habitacionales en Proceso 2017 Corresponden a obras en proceso del ejercicio 2016 de Codeson y de Obras de SIDUR (PD-3021, PD-3022 y 3025 31/Dic/2016) y con afectaciones por los pagos efectuados de Enero a Diciembre de 2017.

- Variación de los rubros de Depreciación Acumulada entre la Cuenta Pública 2018 e IV Trimestre de 2018:

| | IV Trimestre 2018 SALDO AL 31 DIC 2018 | Cuenta Pública 2018 SALDO AL 31 DIC 2018 | Variación de Depreciación |
|--|--|--|------------------------------|
| Depreciación Acum Inmuebles | -2,512,825.28 | -2,512,825.32 | -0.04 |
| Depreciación Acum Equipo Transporte | -372,806.63 | -372,806.59 | 0.04 |
| Depreciación Acum Mobiliario y Equipo de Admon | -2,900,606.42 | -2,901,099.40 | -492.98 |
| Depreciación Acum Mob y Eq Educativo y Recreación | -7,025,404.81 | -7,066,785.87 | -41,381.06 |
| Depreciación Acum Eq e Instr Medico y de Laboratorio | -369,485.60 | -369,485.54 | 0.06 |
| Depreciación Acum Maquinaria, Otros Eq y Herramienta | -1,235,164.49 | -1,235,272.01 | -107.52 |
| Total Depreciación | -14,416,293.23 | -14,458,274.73 | -41,981.50 |

- La Variación corresponde a la Depreciación del ejercicio 2018 que se integran y se explican a continuación:

| | IVTrimestre2018 Depreciación2018 PD-121 y PD-137 31/Dic/2018 | Cta. Pública2018 Depreciación 2018 PD-3003 A PD-3014 31/Dic/2018 | Variación en Depreciación 2018 de Cuenta Pública y IVTrimestre2018 |
|---|---|---|--|
| Depreciación Inmuebles | -1,263,480.68 | -1,263,480.72 | -0.04 |
| Depreciación Equipo Transporte | -7,360.00 | -7,359.96 | 0.04 |
| Depreciación Mobiliario y Equipo de Admon | -73,253.86 | -73,746.84 | -492.98 |
| Depreciación Mob y Eq Educativa y Recreación | -586,250.31 | -627,631.37 | -41,381.06 |
| Depreciación Eq e Instr Medico y de Laboratorio | -124,395.62 | -124,395.56 | 0.06 |
| Depreciación Maquinaria, Otros Eq y Herramienta | -163,329.82 | -163,437.34 | -107.52 |
| Depreciación Muebles | -954,589.61 | -996,571.07 | -41,981.46 |
| Total Depreciación del ejercicio 2018 | -2,218,070.29 | -2,260,051.79 | -41,981.50 |

-La variación de los rubros de Depreciación entre la Cuenta Pública 2018 y el IV Trimestre 2018 corresponde a:

1.- La depreciación del ejercicio 2018 en el IV Trimestre 2018 de Bienes Inmuebles por \$1,263,480.68 se registro en PD-121 31/Dic/2018 y de los rubros de depreciación de Bienes Muebles se registro en PD-137 31/Dic/2018 por \$954,589.61, y para Cuenta Pública 2018 dichos registros fueron cancelados en PD-3000 y 3001 31/Dic/2018 como Cancelación de Depreciación del ejercicio 2018 afectando las cuentas de los rubros de depreciación acumulada y la cuenta de gastos de depreciación de bienes muebles e inmuebles;

2.- Y en Cuenta Pública se registraron de nuevo la Depreciación del ejercicio 2018 y tambien se hizo en forma mensual, afectando las cuentas de Gastos de Depreciación y los rubros de Depreciación de Bienes Inmuebles por \$1,263,480.72 así como de los rubros Depreciación de Bienes Muebles por \$996,571.07 en Pólizas Diario 3003, 3004, 3005, 3006, 3007, 3008, 3009, 3010, 3011, 3012, 3013 y 3014.

- **Depreciación.**- En los rubros de Depreciaciones de Bienes Muebles por total de \$167,568.15 corresponde a registros en PD-189 30/Abr/2018 que se autorizó según acuerdo JDE/1/5/2018 en Acta de la Primera Sesión Extraordinaria de la Junta Directiva de CODESON del ejercicio 2018 No. JDE/1/2018, en la que se autoriza realizar los registros contables para corregir la Depreciación Acumulada con afectación a Resultados de Ejercicios Anteriores (Según Observación 6 ISAF 2017 al revisar el cálculo de la depreciación acumulada de los bienes muebles e inmuebles, el ISAF identifico una diferencia entre la cédula de trabajo mediante el cual se calculo la Depreciación y las cifras que arrojan los estados financieros del ejercicio 2017).

- **Depreciación.**- En los rubros de Depreciación de Bienes Muebles por total de \$1,407,527.68 corresponden a registros en PD-137 31/Dic/2018 de cancelación de depreciación de bienes muebles dados de baja 2017 (Según Observación 6 ISAF 2017) que se autorizó según acuerdo JDE/1/6/2018 en Acta de la Primera Sesión Extraordinaria de la Junta Directiva de CODESON del ejercicio 2018 No. JDE/1/2018.

- El registro de las Depreciaciones del ejercicio 2017 se efectuó en PD-230 y 232 de fecha 31Dic2017 por un total de \$2,106,109.99 .

- En el ejercicio 2016 se registro la depreciación y reclasificaciones en los rubros de Bienes Muebles y Inmuebles conforme a la toma de inventario físico, los cuales fueron registrados en Póliza de Diario-3002 31/Dic/2016 por \$5,182,590.17 y esta a su vez se corrigió en Póliza de Diario 3020 31/Dic/2016 y PD-3023 31/Dic/2016.

La depreciación se calcula en base a las reglas de registro y valoración de patrimonio emitidas por el CONAC. En cuanto a la vida útil y el porcentaje de la depreciación se tomaron como referencia los Parámetros de estimación de vida útil emitidos por el CONAC.

Guía de Vida Útil Estimada y Porcentajes de Depreciación"

| CONCEPTO | Años de vida útil | % de depreciación anual |
|---|-------------------|-------------------------|
| BIENES MUEBLES | | |
| Mobiliario y Equipo de Administración | | |
| Muebles de Oficina y Estantería | 10 | 10 |
| Muebles, Excepto De Oficina Y Estantería | 10 | 10 |
| Equipo de Cómputo y de Tecnologías de la Información | 3 | 33.3 |
| Otros Mobiliarios y Equipos de Administración | 10 | 10 |
| Mobiliario y Equipo Educativa y Recreativa | | |
| Equipos y Aparatos Audiovisuales | 3 | 33.3 |
| Aparatos Deportivos | 5 | 20 |
| Cámaras Fotográficas y de Video | 3 | 33.3 |
| Otro Mobiliario y Equipo Educativa y Recreativa | 5 | 20 |
| Equipo e Instrumental Médico y de Laboratorio | | |
| Equipo Médico y de Laboratorio | 5 | 20 |
| Instrumental Médico y de Laboratorio | 5 | 20 |
| Equipo de Transporte | | |
| Automóviles y Equipo Terrestre | 5 | 20 |
| Carrocerías y Remolques | 5 | 20 |
| Otros Equipos de Transporte | 5 | 20 |
| Maquinaria, Otros Equipos y Herramientas | | |
| Maquinaria y Equipo de Construcción | 10 | 10 |
| Sistemas de Aire Acondicionado, Calefacción y de Refrigeración Industrial y Comercial | 10 | 10 |
| Equipo de Comunicación y Telecomunicación | 10 | 10 |
| Equipos de Generación Eléctrica, Aparatos y Accesorios Eléctricos | 10 | 10 |
| Herramientas y Máquinas-Herramienta | 10 | 10 |
| Otros Equipos | 10 | 10 |

PASIVOS

1. CUENTAS POR PAGAR A CORTO PLAZO y LARGO PLAZO

| | Saldo al 30/Jun/2019 | Saldo al 31/Dic/2018 |
|-----------------------------------|------------------------|------------------------|
| Cuentas por Pagar a corto plazo | 36,385,972.13 | 38,963,105.35 |
| Impuestos por pagar | 354,084.26 | 331,840.05 |
| Total Pasivo a Corto Plazo | \$36,740,056.39 | \$39,294,945.40 |

- Cuentas por pagar a corto plazo y largo plazo son pasivos reales y representan obligaciones de CODESON, proveedores de bienes adquiridos y servicios prestados, provisión de nóminas, becas, la mayor parte del saldo corresponde a contratistas por obras del ejercicio 2015 y proveedores de bienes y servicios. (Reserva por pasivos cancelados por un importe de \$2,543,444.57 durante el ejercicio 2017 en Póliza PD-106 25Oct2017, por cancelación de acreedores diversos en Acta Segunda sesión extraordinaria de Junta Directiva de fecha 24 de Octubre 2017 No. JDE/II/2017. El pago de adeudos del ejercicio 2018 fue generado con recursos recibidos en el presente ejercicio (recursos pendientes de recibir del ejercicio 2018 y el saldo disponible en bancos al 31 de Diciembre de 2018).

Impuestos por pagar son los adeudos a cargo de CODESON por impuestos federales correspondientes al mes de Diciembre del 2018, originados principalmente por impuesto sobre la renta de sueldos y salarios retenidos al personal en nóminas.

-La variación de la cuenta pública 2018 y el IV Trimestre de 2018 de cuentas por pagar a corto plazo:

| | IV Trimestre 2018 SALDO AL 31 DIC 2018 Acreedores Diversos | Cuenta Pública 2018 SALDO AL 31 DIC 2018 Acreedores Diversos | Variación de Acreedores Diversos |
|---------------------------------|--|--|-------------------------------------|
| Cuentas por Pagar a corto plazo | 39,597,920.43 | 39,294,945.40 | -302,975.03 |

La variación por \$302,975.03 de la cuenta pública 2018 y IV Trimestre 2018 se integra:

- 1.- (\$340,711.40) PD-3002 31Dic2018 por concepto de Corrección a Saldo Acreedor ISSSTESON ejercicio 2018 afectando la cuenta de gastos y acreedores.
- 2.- (\$3,000.00) y \$3,000.00 PD-3016 31Dic2018 por concepto de Complemento a PD-14 Dic2018 afectando gastos/acreedores/Deudores Div.
- 3.- 37,736.37 PD-3019 31/Dic/2018 por concepto Provisión de Finiquito afectando la cuenta de gastos y acreedores diversos.

| | Saldo al 30/Jun/2019 | Saldo al 31/Dic/2018 |
|--|-----------------------|-----------------------|
| Cuentas por Pagar a Largo Plazo | 2,868,818.03 | 2,868,818.03 |
| Total Cuentas por pagar a largo plazo | \$2,868,818.03 | \$2,868,818.03 |

Acreedores Diversos Largo Plazo se integra:

| | |
|--|-----------------------|
| Deuda a largo plazo al 31/Dic/2015 | \$1,268,818.03 |
| Porción circulante 31dic2015 (Reclasifico el saldo a largo plazo según PD18 30/Nov/2016) | 1,600,000.00 |
| Deuda a largo plazo | \$2,868,818.03 |

Este adeudo proviene de un apoyo financiero otorgado por la Secretaría de Hacienda Estatal, el 12 de noviembre de 2009 por un importe de \$8,000,000.00 , destinado para cubrir compromisos con ciertos acreedores; pagadero en amortizaciones mensuales, no se pactó el pago de intereses.

II) NOTAS AL ESTADO DE ACTIVIDADES (ESTADO DE RESULTADOS)

INGRESOS DE GESTION

1. INGRESOS Y OTROS BENEFICIOS

| | Saldo al 30/Jun/2019 | Saldo al 30/Jun/2018 |
|--|----------------------|----------------------|
| Subsidio Estatal | 75,499,330.51 | 78,237,596.47 |
| Ingresos por Venta de Bienes y Prestación de Servicios | 5,664,625.72 | 5,010,988.70 |
| Otros ingresos y Beneficios Varios | 0.00 | 767,172.12 |
| Total Ingresos y Otros beneficios | 81,163,956.23 | 84,015,757.29 |

-Ingresos Estatales se integran:

| | Saldo al 30/Jun/2019 | Saldo al 30/Jun/2018 |
|---|------------------------|------------------------|
| Subsidio Gasto de Operación (incluye olimpiada) | 42,100,000.00 | 41,500,000.00 |
| Subsidio de Nóminas | 31,370,757.05 | 29,755,536.00 |
| Subsidio Estatal de Obras | | 1,148,208.39 |
| Subsidio Estatal Extraordinario | 1,170,573.46 | 2,800,000.00 |
| Ingresos Ejercicios Anteriores | 858,000.00 | 3,033,852.08 |
| Total Ingresos por Subsidio Estatal | \$75,499,330.51 | \$78,237,596.47 |

Los Ingresos de Ejercicios Anteriores se integran:

| | Saldo al 30/Jun/2019 | Saldo al 30/Jun/2018 |
|---|----------------------|----------------------|
| Ingresos OP-45663 / Gasto de Operación | 800,000.00 | |
| Ingresos Aplicación OP38848 Editorial El Autentico Recurso 2018 Com Soc | 58,000.00 | |
| OP44697 Ingreso Dic2017(PI-2 Ene18)ReclasificaciónPD188Jun18 | | 2,030,000.00 |
| OP00046 Ingreso Ret.2Qna Dic2017(PI15 feb18) ReclPD188Jun18 | | 359,616.56 |
| OP-1900025171 Recurso Comunicación Social 2017 PD160 Feb18 | | 100,000.00 |
| OP-1900023063 Recurso Comunicación Social 2017 PD160 Feb18 | | 24,882.00 |
| OP-1900025172 Recurso Comunicación Social 2017 PD160 Feb18 | | 60,000.00 |
| OP-1900023068 Recurso Comunicación Social 2017 PD160 Feb18 | | 20,000.00 |
| OP-1900023061 Recurso Comunicación Social 2017 PD160 Feb18 | | 30,000.00 |
| OP-1900023060 Recurso Comunicación Social 2017 PD160 Feb18 | | 19,731.60 |
| OP-1900023067 Recurso Comunicación Social 2017 PD160 Feb18 | | 30,000.00 |
| OP-1900023057 Recurso Comunicación Social 2017 PD160 Feb18 | | 50,000.00 |
| OP-1900023667 Recurso Comunicación Social 2017 PD160 Feb18 | | 35,000.00 |
| OP-1900023668 Recurso Comunicación Social 2017 PD160 Feb18 | | 10,000.00 |
| OP-1900023073 Recurso Comunicación Social 2017 PD160 Feb18 | | 25,000.00 |
| OP-1900023072 Recurso Comunicación Social 2017 PD160 Feb18 | | 20,000.00 |
| OP-1900023071 Recurso Comunicación Social 2017 PD160 Feb18 | | 30,000.00 |
| OP-1900023066 Recurso Comunicación Social 2017 PD160 Feb18 | | 66,845.00 |
| OP-1900023065 Recurso Comunicación Social 2017 PD160 Feb18 | | 20,000.00 |
| OP-1900023064 Recurso Comunicación Social 2017 PD160 Feb18 | | 25,000.00 |
| OP-1900023062 Recurso Comunicación Social 2017 PD160 Feb18 | | 30,000.00 |
| OP-1900022798 Recurso Comunicación Social 2017 PD160 Feb18 | | 47,776.92 |
| Total Ingresos de Ejercicios Anteriores | 858,000.00 | 3,033,852.08 |

- Ingresos por Venta de Bienes y Prestación de Servicios se integran:

| | Saldo al 30/Jun/2019 | Saldo al 30/Jun/2018 |
|--|----------------------|----------------------|
| Ingresos por Venta de Bienes y Prestación de Servicios | 5,664,625.72 | 5,010,988.70 |

Ingresos por Ventas de Bienes y Prestación de Servicios 2019 corresponden Arrendamientos de instalaciones deportivas \$56,395.00y Cuotas de instalaciones deportivas \$3,470,587.92, Convenio Codeson - Alcoholes \$911,745.33, Vendedores ambulantes \$300.00, Gimnasia \$95,900.00, Donativos apoyo al deporte \$1,050,000.00, Productos financieros \$11,464.81, Descuentos s/compras \$37,852.03 y Sanciones y Descuentos en Nóminas \$30,380.63. (En el ejercicio 2019 se unificaron estas subcuentas: Donativos apoyo al Deporte, Descuentos sobre compras, Productos Financieros y Sanciones y Descuentos en Nóminas).

Otros ingresos al se integran:

| | Saldo al 30/Jun/2019 | Saldo al 30/Jun/2018 |
|----------------|----------------------|----------------------|
| Otros ingresos | 0.00 | 767,172.12 |

Donativos apoyo al deporte, Productos financieros, Cancelación de pasivos, Descuentos sobre Compras, Sanciones y descuentos en Nóminas, Cursos de verano CODESON, y otros ingresos.

-En el ejercicio 2019 la cuenta otros ingresos estan en la cuentas de Ingresos por Venta de Bienes y Prestación de Servicios. En el ejercicio 2019 se unificaron a la cuenta de Ingresos por Venta de Bienes o Servicios.

- Variación de los Ingresos entre la Cuenta Pública 2018 y IV Trimestre de 2018:

| | IVTrimestre2018 SALDO AL 31DIC2018 INGRESOS | Cuenta Pública 2018 SALDO AL 31DIC2018 INGRESOS | Variación de Ingresos |
|-------------------------|--|--|-----------------------|
| Ingresos Origen Estatal | 129,628,491.66 | 129,628,491.66 | 0.00 |
| Ingresos Propios | 9,317,414.43 | 9,317,414.43 | 0.00 |
| Otros Ingresos | 1,750,192.99 | 1,750,192.99 | 0.00 |
| Total Ingresos | 140,696,099.08 | 140,696,099.08 | 0.00 |

- Ingreso Estatal en las cuentas de mayor No hubo Variación entre la Cuenta Pública 2018 y IV Trimestre de 2018, solo fueron reclasificaciones entre las subcuentas las cuales se integran:

| | IVTrimestre2018 SALDO AL 31DIC2018 | Cuenta Pública 2018 SALDO AL 31DIC2018 | Variación de Ingresos |
|---|--|--|-----------------------|
| Subsidio Gasto de Operación (incluye olimpiada) | 60,801,458.42 | 60,400,000.00 | -401,458.42 |
| Subsidio de Nóminas | 59,167,995.00 | 59,569,453.42 | 401,458.42 |
| Subsidio Estatal Obras | 1,148,208.39 | 1,148,208.39 | 0.00 |
| Subsidio Estatal Extraordinario | 5,476,977.77 | 5,476,977.77 | 0.00 |
| Ingresos Estatales por ADEFAS | 3,033,852.08 | 0.00 | -3,033,852.08 |
| Ingresos Ejercicios Anteriores | 0.00 | 3,033,852.08 | 3,033,852.08 |
| Total Ingresos por Subsidio Estatal | 129,628,491.66 | 129,628,491.66 | 0.00 |

Como se puede ver en este cuadro las afectaciones contables fueron entre cuentas del mismo Ingreso Estatal con las siguientes pólizas de diario:

- 1.- Los 401,458.42 según PD-3015 31Dic2018 por concepto de Reclasificación OP-40077 Subsidio de Nómina Retenciones 2a. Quincena Dic2018, afectando las subcuentas de Subsidio Gasto de Operación y Subsidio de Nóminas (Ingreso Estatal).
- 2.- Los 3,033,852.08 según PD-3018 31Dic2018 por concepto de Reclasificación / Corrección a cuenta de Ingresos por Adefas a Ingresos de Ejercicios Anteriores (Ingreso Estatal).

GASTOS Y OTRAS PÉRDIDAS

2. EGRESOS

| | Saldo al 30/Jun/2019 | Saldo al 30/Jun/2018 |
|--|----------------------|----------------------|
| Servicios Personales | 38,164,471.69 | 36,394,083.04 |
| Materiales y Suministros | 9,454,316.97 | 9,438,126.08 |
| Servicios Generales | 17,883,921.59 | 17,511,985.92 |
| Transferencias Internas y Asignaciones al Sector Público | | 12,389,916.51 |
| Ayudas Sociales | 6,506,237.07 | |
| Transferencias al Exterior | 4,196,598.45 | |
| Otros gastos | | 72,165.64 |
| Total de Egresos | 76,205,545.77 | 75,806,277.19 |

| | Saldo al 30/Jun/2019 | Saldo al 30/Jun/2018 |
|---|----------------------|----------------------|
| Dirección del Deporte | 23,469,518.94 | 22,820,938.00 |
| Dirección de Administración y Finanzas | 15,196,333.50 | 9,952,966.39 |
| Dirección de Infraestructura Deportiva | 18,269,792.12 | 20,187,175.29 |
| Dirección General | 1,784,859.40 | 2,741,961.60 |
| Olimpiada Infantil y Juvenil | 16,936,858.62 | 18,068,539.03 |
| Dirección Jurídica | 548,183.19 | 478,848.03 |
| Programas Federales | 0.00 | 1,044,443.00 |
| Organo de Control y Desarrollo Administrativo | 0.00 | 511,405.85 |
| Total de Egresos | 76,205,545.77 | 75,806,277.19 |

- Los egresos corresponden a la aplicación de los recursos que son transacciones efectivamente realizadas y que correspondan a fines propios de CODESON(Sueldos de Nóminas de personal de base y confianza, prestaciones y deducciones derivadas nóminas, pago de entrenadores, Gastos de Olimpiada Estatal, Regional y Nacional, transportes terrestres y aéreos, concentraciones y eventos deportivos, becas deportivas , apoyos de fomento deportivo, gastos de derivados de la operación como servicios de agua, energía eléctrica, teléfono, mantenimientos, gastos de infraestructura deportiva, materiales deportivos, utiles de oficina, servicio de alimentación de atletas, etc...)

- En el ejercicio 2018 Otros Gastos en el Estado de Actividades por \$72,165.64 :

Corresponden a importes que estaban en la cuenta de Mobiliario y Equipo de Administración por \$72,165.64 corresponden a activos que se reclasificaron al Gasto de acuerdo a las reglas específicas del registro de valoración del activo, se integra:

| | | | | |
|-----------|--------|-----|--|-------------------|
| 21-feb-18 | Diario | 80 | SPEI/F-G29979/FERRETERIA LA RUMBA SA CV/15 ESTANTES AREA ARCHIVO (ENTREPAÑOS/POSTES Y TORNILLOS) | 17,470.64 |
| 13-abr-18 | Diario | 72 | SPEI/R-7910/THE HOME DEPOT S DE RL/MOBILIARIO SALA DE JUNTAS/ ALBERCA H. | 54,695.00 |
| | | | | 72,165.64 |
| 29-jun-18 | Diario | 189 | RECLASIFICACION AL GASTO (PD-80 FEB 2018) | -17,470.64 |
| 29-jun-18 | Diario | 189 | RECLASIFICACION AL GASTO (PD-72 ABR 2018) | -54,695.00 |
| | | | | -72,165.64 |

- Variación de los rubros de los Egresos entre la Cuenta Pública 2018 y IV Trimestre de 2018 se integran:

| | IVTrimestre2018 | Cuenta Pública 2018 | Variación de Ingresos |
|---|-----------------------|-----------------------|-----------------------|
| Dirección del Deporte | 48,619,672.75 | 48,616,672.75 | -3,000.00 |
| Dirección Administración y Finanzas | 23,534,383.99 | 23,614,101.86 | 79,717.87 |
| Dirección Infraestructura Deportiva | 38,425,184.06 | 38,084,472.66 | -340,711.40 |
| Dirección General | 6,872,918.30 | 6,872,918.30 | 0.00 |
| Olimpiadas Infantil y Juvenil | 20,820,597.05 | 20,820,597.05 | 0.00 |
| Dirección Jurídica | 1,075,259.92 | 1,075,259.92 | 0.00 |
| Organo de Control y Desarrollo Administrativo | 456,698.81 | 456,698.81 | 0.00 |
| Total Egresos | 139,804,714.88 | 139,540,721.35 | -263,993.53 |

- La variación de los Egresos entre la cuenta pública 2018 y el IV Trimestre 2018 corresponde a que se hicieron se elaboraron pólizas de diario 3000, 3001, 3002, 3003, 3004, 3005, 3006, 3007, 3008,3009, 3010, 3011, 3012, 3013, 3014, 3016, 3017 y 3019 con fecha 31Dic2018 que afectaron contablemente algunas partidas del gasto (depreciación, cuotas por servicios médico ISSSTESON, fomento deportivo, Viáticos en el País, pasajes aereos, y pago de liquidaciones).

III) NOTAS AL ESTADO DE VARIACION EN LA HACIENDA PÚBLICA

HACIENDA PUBLICA / PATRIMONIO

| | Saldo al 30/Jun/2019 | Saldo al 31/Dic/2018 |
|--|-------------------------|-------------------------|
| Aportaciones / Patrimonio adquirido | 1,081,641.59 | 1,081,641.59 |
| Donaciones de Capital /Patrimonio Donado | 95,506,000.38 | 95,506,000.38 |
| Total Hacienda Pública / Patrimonio Contribuido | 96,587,641.97 | 96,587,641.97 |
| Resultados de ejercicios anteriores | 117,339,883.24 | 116,842,708.51 |
| Rectificaciones de Resultados de Ejercicios Ants. | -96,849,076.88 | -96,845,536.88 |
| Resultados del ejercicio (Ahorro / Desahorro) | 4,958,410.06 | 1,155,377.73 |
| Total Hacienda Pública / Patrimonio Generado | 25,449,216.42 | 21,152,549.36 |
| Total Hacienda Pública / Patrimonio | \$122,036,858.39 | \$117,740,191.33 |

Hacienda Pública /Patrimonio Contribuido/Aportaciones se integra:

| | |
|---|---------------------|
| Patrimonio adquirido al 31/Dic/2015 | 22,642,742.02 |
| Menos: | |
| Variación de patrimonio adquirido para informe del IV Trimestre 2016 | -4,928,327.68 |
| Variación de patrimonio adquirido para informe de Cuenta Pública 2016 | -7,837.25 |
| Total Variación de Patrimonio adquirido | -4,936,164.93 |
| Cancelación de Patrimonio PD-3024 31/Dic/2016 | -15,088,471.88 |
| Patrimonio Adquirido al 31/Dic/2016 | 2,618,105.21 |
| Variación de Enero a Diciembre de 2017(Bajas de Activo Fijo) | -1,536,463.62 |
| Patrimonio Adquirido al 31/Dic/2017 | 1,081,641.59 |
| Variación de Enero a Diciembre de 2018 | - |
| Patrimonio Adquirido al 31/Dic/2018 | 1,081,641.59 |
| Variación de Patrimonio Adquirido Enero a Junio de 2019 | - |
| Patrimonio Adquirido al 30/Jun/2019 | 1,081,641.59 |

La variación de patrimonio adquirido 2017 por \$1,536,463.62 corresponde a Bajas de Activo Fijo PD-19 06Ago2017 por \$487,543.75, \$62,822.78 y \$432,760.09 corrección de observación del ISAF / Despacho Externo y póliza de Diario-146 26Sep2017 por \$315,000.00 aplicación de baja de Activo Fijo según Acta de Consejo 3ª Sesión Ordinaria (Tableros Basquetbol), PD-198 31Oct2017 238,337.00 Aplicación de Baja de Equipo de Transporte (Jetta 2001 \$105,000, Ford Club Wagon Crema \$65,000, Motocicleta Dinamo \$16,940, Cuatrimoto Yamaha \$51,397).

Hacienda Pública /Patrimonio Contribuido / Donaciones de Capital se integra:

| | |
|--|------------------------|
| Patrimonio Donado al 31/Dic/2015 | 189,892,181.28 |
| Menos: | |
| Variación de patrimonio donado para informe del IV Trimestre 2016 | -14,635,759.10 |
| Variación de patrimonio donado para informe de Cuenta Pública 2016 | -86,417,291.88 |
| Total Variación de Patrimonio Donado | -101,053,050.98 |
| Patrimonio Donado al 31/Dic/2016 | 88,839,130.30 |
| Afectaciones a Patrimonio Donado de Ene a Diciembre de 2017 | 2,451,302.39 |
| Patrimonio Donado al 31/Dic/2017 | 91,290,432.69 |
| Afectaciones a Patrimonio Donado de Ene a Diciembre de 2018 | 4,215,567.69 |
| Patrimonio Donado al 31/Dic/2018 | \$95,506,000.38 |
| Afectaciones a Patrimonio Donado de Enero a Junio de 2019 | 0.00 |
| Patrimonio Donado al 30/Jun/2019 | \$95,506,000.38 |

La variación de patrimonio donado para el informe del IV TRIMESTRE 2016 por importe de \$14,635,759.10 corresponde a la aplicación de depreciación bienes muebles de los ejercicios 2014 y 2015 según póliza de Diario 59 13/Jul/2016 por \$-7,467,224.03 y póliza de diario 60 13/Jul/2016 por \$-7,168,535.07 .

La variación en cuenta pública se registro póliza de Diario 3019 31/Dic/2016 se registró el Inmueble Ana Gabriela Guevara (Polifuncional) en el Activo Fijo por un importe \$88,839,130.30 , el cual es propiedad de esta Comisión y no se había reconocido contablemente y se corrigió el registro de bienes Inmuebles en cantidad de \$194,458,959.11 debido a que correspondían a bienes inmuebles dados en comodato a esta Comisión, y por error se habían registrado como propiedad de la misma, y por esta situación se Reclasificó el comodato en Cuenta de Orden Inmuebles en Comodato.

La afectación a patrimonio donado corresponde a póliza de Diario 53 16Jun2017 de inmuebles por el Registro complementario al valor catastral de la Unidad Ana Gabriela Guevara por \$2,451,302.39 quedando a valor catastral por \$91,290,432.69. En póliza de Diario 3019 31/Dic/2016 se registró el Inmueble Ana Gabriela Guevara (Polifuncional) en el Activo Fijo por un importe \$88,839,130.30 , el cual es propiedad de esta Comisión y no se había reconocido contablemente.

La afectación a patrimonio donado corresponde a Inmuebles el aumento de \$4,215,567.69 corresponde a que se registro al valor catastral la Unidad Ana Gabriela Guevara por \$95,506,000.38 (Certificado de Valor Castratal de fecha 18/Dic/2018) que tenía valor catastral por \$91,290,432.69, en PD-98 31/Dic/2018.

Hacienda Pública / Patrimonio Generado / Resultados de Ejercicios Anteriores se integra:

| | |
|--|-----------------|
| Remanente (déficit) de ejercicios anteriores al 31/Dic/2015 | 38,774,779.52 |
| Remanente (déficit) del Ejercicio 2015 | -119,639,839.25 |
| Mas: | |
| Afectaciones a Resultados ejercicios anteriores para informe del IV Trimestre 2016 | 13,743,544.97 |
| Afectaciones a Resultados ejercicios anteriores para Informe de Cuenta Pública 2016 | -273,346.31 |
| Afectaciones a Resultados ejercicios anteriores | 13,398,645.80 |
| Total variaciones | 26,868,844.46 |
| Remanente (déficit) de ejercicios anteriores al 31/Dic/2016 | -53,996,215.27 |
| Remanente (déficit) del Ejercicio 2016 | 145,501,192.30 |
| Mas: | |
| Afectaciones a Resultados ejercicios anteriores para informe del IVTrimestre2017 | 5,102,228.85 |
| Afectaciones a Resultados ejercicios anteriores para informe de Cuenta Pública 2017 | 9,245.54 |
| Total variaciones | 5,111,474.39 |
| Resultados de ejercicios anteriores al 31/Dic/2017 | 96,616,451.42 |
| Mas: | |
| Remanente (déficit) del Ejercicio 2017 | 27,711,338.96 |
| trimestre2018) | -7,485,081.87 |
| Pública 2018 y IV Trimestre 2018. | 20,226,257.09 |
| Resultados de ejercicios anteriores al 31/Dic/2018 | 116,842,708.51 |
| Mas:Remanente (déficit) del Ejercicio 2018 Cuenta Pública | 1,155,377.73 |
| Resultados de Ejercicios Anteriores (Estado de Variaciones en la Hacienda Pública) | 117,998,086.24 |
| Menos:Afectaciones a Resultados Ejercicios Anteriores de Ene a Junio 2019 (Estado de Variaciones en la Hacienda Púb) | -658,203.00 |
| Resultados de ejercicios anteriores al 30/Jun/2019 | 117,339,883.24 |

-Las Afectaciones a Resultados Ejercicios Anteriores de Enero a Junio de 2019 por -\$658,203.00 se integran:

| | | | | | |
|-----------|--------|-----|---|--------------------|--------------------|
| 29-abr-18 | Diario | 101 | Spei/Tesofe/Reintegro Recurso 2013 CONADE | Reintegro | -467,710.00 |
| 27-may-18 | Diario | 164 | Spei/Secretaría de Hacienda y Crédito Publico/Reintegro 2013 CONADE/ Cargas Financieras | Cargas Financieras | -190,493.00 |
| | | | Total Afectaciones a Resultados Ejercicios Anteriores | Total: | -658,203.00 |

-Las Afectaciones a Resultados Ejercicios Anteriores de Enero a Diciembre de 2018 por \$7,485,081.87 se integran:

| | | | | | |
|-----------|----------|-----|---|--------------|---------------|
| 27-mar-18 | Diario | 148 | Spei/Tesofe/ reintegros 2012 | Reintegro | -62,122.33 |
| 22-ene-18 | Diario | 61 | Reintegro Recursos Federales 2017 | | -2,300,000.00 |
| 22-ene-18 | Diario | 61 | Reintegro Recursos Federales 2017 | | -3,000,000.00 |
| 29-ene-18 | Ingresos | 9 | 5049-5116 Alberca H. Caborca rbo.5049 | 12/12/2017 | -225.00 |
| 28-feb-18 | Diario | 161 | Corrección a pd-101/ene/2017/hallazgo Ocda | PD101/ene/17 | 93,385.96 |
| 28-feb-18 | Diario | 161 | Corrección a pd-101/ene/2017/hallazgo Ocda | PD101/ene/17 | 3,307.26 |
| 28-feb-18 | Diario | 161 | Corrección a pd-101/ene/2017/hallazgo Ocda | PD101/ene/7 | -95,385.96 |
| 28-feb-18 | Diario | 162 | Corrección a pd/277/ mzo2017/ hallazgo Ocda | | 3,000.00 |
| 28-feb-18 | Diario | 163 | Corrección a pd/66/ junio 2017 /hallazgo Ocda | PD/66Jun17 | 20,663.76 |
| 28-feb-18 | Diario | 163 | Corrección a pd/66/ junio 2017 /hallazgo Ocda | PD/66Jun17 | -20,863.19 |
| 28-feb-18 | Diario | 163 | Corrección a pd/66/ junio 2017 /hallazgo Ocda | PD/66Jun17 | 24,799.17 |
| 28-feb-18 | Diario | 163 | Corrección a pd/66/ junio 2017 /hallazgo Ocda | PD/66Jun17 | -26,599.74 |
| 28-feb-18 | Diario | 163 | Corrección a pd/66/ junio 2017 /hallazgo Ocda | PD/66Jun17 | 37,589.24 |
| 28-feb-18 | Diario | 163 | Corrección a pd/66/ junio 2017 /hallazgo Ocda | PD/66Jun17 | -39,366.41 |
| 28-feb-18 | Diario | 163 | Corrección a pd/66/ junio 2017 /hallazgo Ocda | PD/66Jun17 | 50,047.19 |
| 28-feb-18 | Diario | 163 | Corrección a pd/66/ junio 2017 /hallazgo Ocda | PD/66Jun17 | -53,670.87 |
| 28-feb-18 | Diario | 163 | Corrección a pd/66/ junio 2017 /hallazgo Ocda | PD/66Jun17 | 25,233.11 |
| 28-feb-18 | Diario | 163 | Corrección a pd/66/ junio 2017 /hallazgo Ocda | PD/66Jun17 | -25,832.26 |

Sistema Estatal de Evaluación
Notas a los Estados Financieros
Comisión del Deporte del Estado de Sonora
Al 30 de Junio de 2019
(Pesos)

ETCA-I-12

TRIMESTRE: SEGUNDO 2019

| | | | | | |
|-----------|--------|-----|--|---------------|----------------------|
| 28-feb-18 | Diario | 163 | Corrección a pd/66/ junio 2017 /hallazgo Ocda | PD/66Jun17 | 8,198.92 |
| 28-feb-18 | Diario | 163 | Corrección a pd/66/ junio 2017 /hallazgo Ocda | PD/66Jun17 | -8,398.92 |
| 28-feb-18 | Diario | 163 | Corrección a pd/66/ junio 2017 /hallazgo Ocda | PD/66Jun17 | 11,335.30 |
| 28-feb-18 | Diario | 163 | Corrección a pd/66/ junio 2017 /hallazgo Ocda | PD/66Jun17 | -11,635.30 |
| 28-feb-18 | Diario | 163 | Corrección a pd/66/ junio 2017 /hallazgo Ocda | PD/66Jun17 | 138,241.48 |
| 28-feb-18 | Diario | 163 | Corrección a pd/66/ junio 2017 /hallazgo Ocda | PD/66Jun17 | -115,816.19 |
| 28-feb-18 | Diario | 163 | Corrección a pd/66/ junio 2017 /hallazgo Ocda | PD/66Jun17 | -22,500.00 |
| 25-abr-18 | Diario | 159 | Corrección x aplicación acta Jde/1/2018 / hallazgo #2 Is | PD/99/Nov | 54,412.00 |
| 25-abr-18 | Diario | 159 | Corrección x aplicación acta Jde/1/2018 / hallazgo #2 Is | PD/99/Nov | -54,412.00 |
| 25-abr-18 | Diario | 159 | Corrección x aplicación acta Jde/1/2018 / hallazgo #2 Is | PD/18/Dic | 130,782.00 |
| 25-abr-18 | Diario | 159 | Corrección x aplicación acta Jde/1/2018 / hallazgo #2 Is | PD/18/Dic | -130,782.00 |
| 25-abr-18 | Diario | 159 | Corrección x aplicación acta Jde/1/2018 / hallazgo #3 Is | PD/34/Abr | 81,200.00 |
| 30-abr-18 | Diario | 189 | Aplicación acuerdo acta 1er q sesión Jde/1/2018 extraor | Punto 4.4 | 5,412.00 |
| 30-abr-18 | Diario | 189 | Aplicación acuerdo acta 1er q sesión Jde/1/2018 extraor | Punto 4.4 | -85,932.33 |
| 30-abr-18 | Diario | 189 | Aplicación acuerdo acta 1er q sesión Jde/1/2018 extraor | Punto 4.4 | 10,961.28 |
| 30-abr-18 | Diario | 189 | Aplicación acuerdo acta 1er q sesión Jde/1/2018 extraor | Punto 4.4 | -69,560.04 |
| 30-abr-18 | Diario | 189 | Aplicación acuerdo acta 1er q sesión Jde/1/2018 extraor | Punto 4.4 | -28,449.06 |
| 31-jul-18 | Diario | 140 | CORRECIÓN A REGISTRO REINTEGROS DE RECURSOS | PD247/MAY | -44,500.00 |
| 31-jul-18 | Diario | 140 | CORRECIÓN A REGISTRO REINTEGROS DE RECURSOS | PD59JUN18 | -2,040.00 |
| 31-jul-18 | Diario | 140 | CORRECIÓN A REGISTRO REINTEGROS DE RECURSOS | PD60JUN18 | -11,312.00 |
| 10-ago-18 | Diario | 32 | REINTEGRO RECURSO SOBRANTE OBRA N11 | | -2,305,099.52 |
| 28-sep-18 | Diario | 95 | CANCELACION SALDO ACREEDOR POR FIN OBRA EST H | EJ/2015 | 114,493.20 |
| 31-jul-18 | Diario | 140 | CORRECIÓN A REGISTRO REINTEGROS DE RECURSOS | PD163JUN18 | -46.00 |
| 31-jul-18 | Diario | 140 | CORRECIÓN A REGISTRO REINTEGROS DE RECURSOS | PD164JUN18 | -67.00 |
| 31-jul-18 | Diario | 140 | CORRECIÓN A REGISTRO REINTEGROS DE RECURSOS | PD165JUN18 | -1,440.00 |
| 31-jul-18 | Diario | 140 | CORRECIÓN A REGISTRO REINTEGROS DE RECURSOS | PD166JUN18 | -998.27 |
| 06-sep-18 | Diario | 11 | pensionados ej 2017 | 2,017 | -349,287.08 |
| 28-sep-18 | Diario | 95 | CANCELACION SALDO ACREEDOR POR FIN OBRA EST H | EJ2017 | 995,582.73 |
| 03-oct-18 | Diario | 9 | REINTEGRO A TESOFE/OBRAS OP-N2-2015 Y OP-N1- | | -427,385.00 |
| | | | Total Afectaciones a Resultados Ejercicios Anteriores | Total: | -7,485,081.87 |

Oficio No. SH-1995/2018 Acuerdos tomado en la Segunda Reunión de Consejo de Armonización Contable del Estado de Sonora recibido por correo 16/oct/2018.

-Afectaciones a resultados ejercicios anteriores para informe de Cuenta Pública 2017 por 9,245.54 corresponden a PD-3002 31Dic2017 9,245.54 (Corrección a PD-50, 75 y 94 Diciembre/Telmex).

-Afectaciones a resultados ejercicios anteriores para informe del IV Trimestre 2017 por 5,102,228.85 corresponden a correcciones de saldos acreedores en PD-32 y PD-34 de 09Feb2017, Reintegros de programas de Conade PD-335 31Mar2017 por \$60,109.85, \$63,578.05, y 75,277.23, Reintegro de Recurso Conade Activación Física por PD-362 31Mar/2017 \$202,079.12, Reintegro Conade PD-22 04Abr2017 por \$2,000,000.00, Reintegro Conade Cedem2016 PD-83 11Jul2017 \$92,576.68, \$3,692.97 y \$10,503.44, Reintegro Recursos FAFEF 2013 PD-177 31Ago2017 por \$4,245.00 , PD28 07DIC2017, PD-233 31DIC2017 3,696,541.10 Qualita /Estadio H. Nacozari, PD-105 y 106 25oct2017 cancelación de acreedores diversos, PD-162 30Nov2017, PD-24 06Dic2017 Reintegro de Rendimientos y Economías de Obras 2016, PD-31 07Dic2017 Aplicación acuerdo Junta Directiva JD/1/11/17 11, PD-46 11Dic2017 Devolución a Tesofe/Economías de Obra 2016 y PD-47 12Dic2017 Reintegro de Rendimientos.

-Afectaciones a Resultados de ejercicios anteriores para informe del IV Trimestre 2016 por un importe de \$13,743,544.97 corresponden a provisiones de aportaciones patronales del ISSSTESON de los ejercicios 2014 y 2015 en Pólizas de diario PD- 2 a la 19 06/Ago/2016, PD-63 11de agosto de 2016; a Cancelación de pasivo de obra Remodelación del Estadio H. de Nacozari por \$4,995,000 en PD-62 13/Julio/2016, Reclasificación de ingresos PD-61 13/jul/2016, Cancelación parcial de pasivos PD-62 13/Jul/2016, y Cancelación de Saldos por depuración cuentas de acreedores diversos PD-393 31/Ago/2016, registro de orden de pago de Agua de Hermosillo por \$17,914,913.00 en PD-340 30/Nov/2016.

-Afectaciones a Resultados de ejercicios anteriores para informe de Cuenta Pública 2016 por un importe de \$13,470,198.66 corresponden a Registros de Depreciaciones y reclasificaciones de rubros activos fijos, conforme a la toma física de inventario de activo fijo, estos movimientos fueron registrados en Pólizas de Diario-3002 31/Dic/2016 por \$5,182,590.17 y Póliza de Dia8rio-3007 31/Dic/2016 por \$7,837.25, PD-3020/dic/2016 .

Afectaciones a resultados de ejercicios anteriores por \$13,398,645.80 PD-3023 y 3024 31/Dic/2016 Complemento a depreciaciones y cancelación de patrimonio PD3024 31/Dic/2016.

Hacienda Pública / Patrimonio Generado / Rectificaciones de Resultados de Ejercicios Anteriores por -\$96,845,536.88 se integra:

| | | | | | |
|-----------|--------|----|---|--|----------------|
| 19-dic-18 | Diario | 80 | CONTRATO OP-N11-2015 APLIC ACT ENT REC OBRA | | -3,223,178.55 |
| 19-dic-18 | Diario | 80 | CONTRATO OP-INFRA-01-2016 APLIC ACT ENT REC OBRA | | -44,359,246.99 |
| 19-dic-18 | Diario | 80 | CONTRATO OP-INFRA-01-2016 APLIC ACT ENT REC OBRA | | -174,934.50 |
| 19-dic-18 | Diario | 80 | OBRAS EJERCICIO 2016 APLIC ACT ENT REC OBRA | | -48,063,476.94 |
| 19-dic-18 | Diario | 80 | CONTRATO 03-OBP-LSI-001-2017 APLIC ACT ENT REC OBRA | | -1,312,795.10 |
| 19-dic-18 | Diario | 80 | CONTRATO 03-OBPF-ADD-0012017 APLIC ACT ENT REC OBRA | | -153,602.77 |

| | | | | |
|---|--------|-----|---|-----------------------|
| 19-dic-18 | Diario | 80 | CONTRATO 03-OBP-LSI-002-2017 APLIC ACT ENT REC OBRA | -984,634.84 |
| 31-dic-18 | Diario | 112 | COMPLEMENTO A PD 95/SEP 2018 | 3,684.02 |
| 31-dic-18 | Diario | 112 | COMPLEMENTO A PD 95/SEP 2018 | 3,554.39 |
| 31-dic-18 | Diario | 112 | COMPLEMENTO A PD 95/SEP 2018 | 11,566.72 |
| 31-dic-18 | Diario | 137 | REGISTRO DEPRECIACION EJ 2018/BIENES MUEBLES | 468,697.11 |
| 31-dic-18 | Diario | 137 | REGISTRO DEPRECIACION EJ 2018/BIENES MUEBLES | 306,325.03 |
| 31-dic-18 | Diario | 137 | REGISTRO DEPRECIACION EJ 2018/BIENES MUEBLES | 313,618.85 |
| 31-dic-18 | Diario | 137 | REGISTRO DEPRECIACION EJ 2018/BIENES MUEBLES | 216,786.70 |
| 31-dic-18 | Diario | 137 | REGISTRO DEPRECIACION EJ 2018/BIENES MUEBLES | 102,099.99 |
| Resultados de ejercicios anteriores al 31/Dic/2018 | | | | -96,845,536.88 |
| 13-may-19 | Diario | 57 | COMPLEMENTO A PD-131/DIC/2018/ NOM 2DA Q DIC 18/ P TEMP | -3,540.00 |
| Resultados de ejercicios anteriores al 30/Jun/2019 | | | | -96,849,076.88 |

| | |
|---|-----------------------|
| Resultado del Ejercicio(Ahorro / Desahorro) 2016 / 2017/ 2018 se integra: | |
| Resultado del Ejercicio (Ahorro / Desahorro) del ejercicio 2016 para informe del IV Trimestre 2016 | 17,606,421.17 |
| Mas: Variación para cuenta pública 2016 | 129,115,926.04 |
| Resultado del Ejercicio (Ahorro / Desahorro del ejercicio 2016 para informe de Cuenta Pública 2017 | 146,722,347.21 |
| Variación ejercicio 2016 Despacho Sotomayor (Depreciación) | -1,221,154.91 |
| Resultado del Ejercicio (Ahorro / Desahorro) del ejercicio 2016 | 145,501,192.30 |

| | |
|---|----------------------|
| Resultado del Ejercicio (Ahorro / Desahorro) del ejercicio 2017 para informe del IV Trimestre 2017 | 27,563,435.65 |
| Mas: Variación para informe de cuenta pública 2017 | 147,903.31 |
| Resultado del Ejercicio (Ahorro / Desahorro del ejercicio 2017 para informe de Cuenta Pública 2017 | 27,711,338.96 |

| | |
|---|---------------------|
| Resultado del Ejercicio (Ahorro / Desahorro) del ejercicio 2018 para informe del IV Trimestre 2018 | 891,384.20 |
| Mas: Variación para informe de cuenta pública 2018 | 263,993.53 |
| Resultado del Ejercicio (Ahorro / Desahorro del ejercicio 2018 para informe de Cuenta Pública 2018 | 1,155,377.73 |

- La variación para el informe de la cuenta pública corresponden a registros en las cuentas de resultados de deudores y acreedoras del ejercicio 2018 según pólizas de diario PD-3000 / 3001 / 3002 / 3003 / 3004 / 3005 / 3006 / 3007 / 3008 / 3009 / 3010 / 3011 / 3012 / 3013 / 3014 /3015 /3016 / 3017 / 3018 / 3019 de fecha 31Dic2018 (Nota1 en Ingresos y Nota1 en Egresos) afectando las cuentas de Deudores Diversos, Depreciación Acumulada, Acreedores,Ingresos y Gastos (Notas 2, 3 en Activo, Nota 4 en Pasivo, Nota 1 en Ingresos y Nota 2 en Egresos).

La variación para el informe de Cuenta Pública 2017 por 147,903.31 corresponden a registros a cuentas de resultados acreedoras y deudoras del ejercicio 2017 en pólizas de diario 3000,3001,3003 de fecha 31Dic2017(Aplicación de Ordenes de Pago pagadas en 2017 de Comunicación Social, Complemento a PD116 Ene2017, Corrección a PD-231 Dic2017) .

La variación para la cuenta pública del Remanente del ejercicio 2016 por 129,115,926.04 corresponden a registros a cuentas de resultados acreedoras y deudoras del ejercicio 2016 en pólizas de diario 3001, 3003, 3004, 3005, 3008, 3009,3010, 3011,3012,3013,3014,3015,3016,3017,3018,3020,3021,3022 de fecha 31/Dic/2016 (Registro de Gastos e Ingresos, Reclasificaciones, Cancelaciones, Depreciación 2016, registros de pagos de ISSSTESON).

En póliza de diario 3017 31/Dic/2016 se ajustaron los ingresos devengos en cantidad de \$28,911,166.00 debido a que el recurso no fue recibido al 31 de Diciembre de 2016, sin embargo tal situación se registró en cuentas de orden y se revela en estas notas a los estados financieros.

La variación de \$1,221,154.91 corresponde a complemento de depreciación según PD-3023 31Dic2016.

-Esta Comisión contrató obra pública para lo cual se registraba en pasivo en la cuenta de Contratistas por obras públicas, sin embargo por sugerencia del auditor externo se canceló debido a que no había facturas ni estimaciones pendientes de pago al 31 de diciembre de 2016, procediendo a revelar tal situación en estas notas a los estados financieros en póliza de diario 3021 Y 3022 y PD3023 31DIC2016. La cuenta de contratista por obras públicas 2016 ser registraban el pasivo de los contratos de obras con saldo al 31 de Diciembre de 2016 son 10 obras en proceso con su respectiva supervisión que corresponden a obras federales CONADE, las cuales el recurso ha llegado a partir del mes de Septiembre a Diciembre de 2016, de las siguientes obras: Modernización del Centro de Alto Rendimiento Estatal, en Hermosillo, Sonora: Remodelación y modernización de la Alberca Olímpica "Héroes de Caborca" que inicio en el mes de Septiembre de 2016; Construcción Pabellón de la Pelota, Rehabilitación Villa de Alto Rendimiento, Rehabilitación Estadio Hockey, Adecuación y equipo Unidad de Medicina, Rehabilitación Pabellón Levantamiento de Pesas, Construcción Equipo Trotapista, Pabellón de Gimnasia, Área de Lanzamiento y Rehabilitación de Área de Tiro con Arco.

IV) NOTAS AL ESTADO DE FLUJOS DE EFECTIVO

1. El análisis de los saldos inicial y final que figuran en la última parte del Estado de Flujo de Efectivo en la cuenta de efectivo y equivalente es como sigue:

| | Saldo al 30/Jun/2019 | Saldo al 31/Dic/2018 |
|--------------------------------------|-----------------------|-----------------------|
| Caja | 15,000.00 | 8,485.00 |
| Bancos | 3,005,940.96 | 2,806,487.16 |
| Total Efectivo y equivalentes | \$3,020,940.96 | \$2,814,972.16 |

2. Adquisiciones de Bienes muebles de Enero a Junio de 2019

La Adquisiciones de activo fijo de Enero a Junio de 2019 por \$859,065.72 se integran:

| | |
|--|-------------------|
| Mobiliario y Equipo de Administración / Checador y Host de Redireccionamiento Gimnasia Artística (PD-18 18FEB2019) | 6,148.00 |
| Mobiliario y Equipo de Administración / DJ Dron Mavic Air Fly More Combo Color Blanco Artico (PD-254 29MAR2019) | 23,274.00 |
| Mobiliario y Equipo de Administración / Aspiradora Arena Sonora (PD-268 29MAR2019 / PD-51 15FEB2019) | 3,927.31 |
| Mobiliario y Equipo Educacional y Recreativo/ Material Deportivo Tiro Deportivo (PD-173 27FEB2019) | 50,112.00 |
| Mobiliario y Equipo Educacional y Recreativo/ Proyector Epson (PD-152 30ABR2019) | 8,499.02 |
| Mobiliario y Equipo Educacional y Recreativo/ Sistema Platinum Tablero Basquetbol 60" (PD-207 y PD-45 28FEB2019) | 150,800.00 |
| Mobiliario y Equipo Educacional y Recreativo/ Material de Pesas (PD-256 29MAR2019) | 357,280.00 |
| Maquinaria, Otros Equipos y Herramientas / Sopladora, Hidrolavadora y Motosierra/Equipo Jardinería (PD-51 30ENE2019) | 60,337.74 |
| Maquinaria, Otros Equipos y Herramientas / Tres Desmalezadora con cuchillas Instalaciones Deportivas (PD-15 08FEB2019) | 38,410.85 |
| Maquinaria, Otros Equipos y Herramientas / Dos podadoras Instalaciones Deportivas (PD-15 08FEB2019) | 13,000.00 |
| Maquinaria, Otros Equipos y Herramientas / Una Motosierra Instalaciones Deportivas (PD-15 08FEB2019) | 8,820.00 |
| Maquinaria, Otros Equipos y Herramientas / Tractor Agrícola Jhon Deere E180 (PD-61 15MAR2019) | 115,786.80 |
| Maquinaria, Otros Equipos y Herramientas / Ventilador para alberca (PD-80 14/Jun/2019) | 14,000.00 |
| Maquinaria, Otros Equipos y Herramientas / Ventilador (PD-113 19/Jun/2019) | 8,670.00 |
| Total Bienes Muebles | 859,065.72 |

3. Conciliación de los flujos de Efectivo Netos de las Actividades de Operación y la cuenta de Ahorro / Desarrollo antes de Rubros Extraordinarios

| | JUNIO 2019 | ENE A JUNIO 2018 |
|--|---------------------|----------------------|
| AHORRO / DESAHORRO ANTES DE RUBROS EXTRAORDINARIOS | 4,973,698.46 | 8,209,480.10 |
| (+)SALDO EFECTIVO Y EQUIVALENTE AL INICIO DEL PERIODO | 2,814,972.16 | 12,785,180.79 |
| DERECHOS A RECIBIR EFECTIVO O EQUIVALENTES (- INCREMENTO) | -612,921.28 | -350,049.80 |
| DERECHOS A RECIBIR BIENES O SERVICIOS (- INCREMENTO) | -63,822.65 | -96,610.89 |
| DEPRECIACION | 0.00 | 0.00 |
| AFECTACIONES A RESULTADOS EJERCICIOS ANTERIORES Y PATRIMONIO (DISMINUCION) | -661,743.00 | -5,366,614.78 |
| CUENTAS POR PAGAR (- DISMINUCION) | -2,570,177.01 | -1,886,658.08 |
| BIENES MUEBLES (- INCREMENTO) | -859,065.72 | -240,294.00 |
| (=) SALDO EFECTIVO Y EQUIVALENTES AL FINAL DEL PERIODO | 3,020,940.96 | 13,054,433.34 |

V) CONCILIACION ENTRE LOS INGRESOS PRESUPUESTARIOS Y CONTABLES, ASI COMO ENTRE LOS EGRESOS PRESUPUESTARIOS Y LOS GASTOS

Conciliación entre los Ingresos Presupuestarios y Contab
 Comisión del Deporte del Estado de Sonora
 Al 30 de Junio de 2019

ETCA-II-03

Pesos

TRIMESTRE: SEGUNDO 2019

| | | |
|--|--|----------------------|
| 1. Ingresos Presupuestarios | | 81,163,956.23 |
| 2. Mas Ingresos contables no presupuestarios | | 0.00 |
| Ingresos Financieros | | |
| Incremento por variación de inventarios | | |
| Disminución del exceso de estimaciones por pérdida o deterioro u obsolescencia | | |
| Disminución del exceso de provisiones | | |
| Otros Ingresos y beneficios varios | | |
| Otros Ingresos contables no presupuestarios | | |
| 3. Menos Ingresos presupuestarios no contables | | 0 |
| Aprovechamientos de capital | | |
| Ingresos derivados de financiamientos | | |
| Otros Ingresos presupuestarios no contables | | |
| 4. Ingresos Contables (4= 1 + 2 - 3) | | 81,163,956.23 |

Conciliación entre los Egresos Presupuestarios y los Gastos Contables
 Comisión del Deporte del Estado de Sonora
 Al 30 de Junio de 2019
 (Pesos)

| | | |
|---|--------------|----------------------|
| 1. Total de Egresos Presupuestarios | | 80,984,486.87 |
| 2. Menos Egresos Presupuestarios no contables | | 4,778,941.10 |
| Mobiliario y equipo de administración | 41,848.33 | |
| Mobiliario y equipo educacional y recreativo | 558,192.00 | |
| Equipo e instrumental médico y de laboratorio | | |
| Vehículos y equipo de transporte | | |
| Equipo de defensa y seguridad | | |
| Maquinaria, otros equipos y herramientas | 259,025.39 | |
| Activos biológicos | | |
| Bienes inmuebles | | |
| Activos intangibles | | |
| Obra pública en bienes propios | | |
| Acciones y participaciones de capital | | |
| Provisiones para contingencias y otras erogaciones especiales | | |
| Armonización de la deuda pública | | |
| Adeudos de ejercicios fiscales anteriores (ADEFAS) | 3,919,875.38 | |
| Otros Egresos Presupuestales No Contables (MAS) | | |
| 3. Gastos contables no presupuestarios | | 0.00 |
| Estimaciones, depreciaciones, deterioros, obsolescencia y amortizaciones | | |
| Provisiones | | |
| Disminución de inventarios | | |
| Aumento por insuficiencia de estimaciones por pérdida o deterioro u obsolescencia | | |
| Aumento por insuficiencia de provisiones | | |
| Otros gastos | | |
| Otros Gastos Contables No Presupuestales | | |
| 4. Total de Gasto Contable (4= 1 - 2 + 3) | | 76,205,545.77 |

b) NOTAS DE MEMORIA (CUENTAS DE ORDEN)

CUENTAS DE ORDEN

1.- EQUIPO DE TRANSPORTE (COMODATO) \$231,804.00

| Fecha | Tipo | Número | Concepto | 30/Jun/2019 | 31/Dic/2018 |
|-------------|--------|--------|--|-------------|-------------|
| 31/May/2012 | Diario | 193 | FORD PICKUP SERIE 1FTDF15Y0SLA40729 MODELO 1995 | 1.00 | 1.00 |
| 31/May/2012 | Diario | 193 | FORD ECONOLINE MOD2002 SERIE1FMRE11222HA002242 | 1.00 | 1.00 |
| 31/May/2012 | Diario | 193 | DODGE CAMIONETA CHRYSLER MOD1998 Serie WK117271 | 1.00 | 1.00 |
| 17/Dic/2012 | Diario | 46 | DOMPE CHEVROLET MOD1970, SERIE 33299721 | 1.00 | 1.00 |
| 17/Dic/2012 | Diario | 46 | NISSAN SENTRA MOD 1991, SERIE 1N4EB32A9C770523 | 1.00 | 1.00 |
| 17/Dic/2012 | Diario | 46 | PICKUP GMC SIERRA,MOD 2000,SERIE 1GTGK24R6YR174305 | 1.00 | 1.00 |
| 17/Dic/2012 | Diario | 46 | HONDA PASSPORT MOD.1998,SERIE 4SBCK58W3W4407148 | 1.00 | 1.00 |
| 17/Dic/2012 | Diario | 46 | JEEP GRANDCHEROKEE,MOD 2000 SERIE 1J4G258N9YC360919 | 1.00 | 1.00 |
| 17/Dic/2012 | Diario | 46 | AUTOBUS BLUEBIRD,MOD 1982,SERIE 1BABSCAA1CF056763 | 1.00 | 1.00 |
| 17/Dic/2012 | Diario | 46 | AUTOBUS CHEVROLET,MOD 1982,SERIE 3GBKC34G13M112062 | 1.00 | 1.00 |
| 17/Dic/2012 | Diario | 46 | AUTOBUS MARCO POLO,MERCEDEZ BENZ,MOD 2006, SERIE 3MBAACY76 | 1.00 | 1.00 |
| 17/Dic/2012 | Diario | 46 | FORD MUSTANG,MOD 2003,SERIE 1FAFP40463F452588 | 1.00 | 1.00 |
| 17/Dic/2012 | Diario | 46 | PONTIAC GRAND PRIX,MOD 2000,SERIE 1G2WK52J7YF352996 | 1.00 | 1.00 |
| 17/Dic/2012 | Diario | 46 | GMC TAHOE,MOD.2001,SERIE 1GNEC13T21R117334 | 1.00 | 1.00 |
| 17/Dic/2012 | Diario | 46 | AMBULANCIA FORD,MOD 1983,SERIE 1FDKE30L40HA69248 | 1.00 | 1.00 |
| 31/Jul/2014 | Diario | 142 | ATOS 2012,SERIE:MALAB51H5CM659329/ADMON Y FINANZAS | 1.00 | 1.00 |
| 30/Jun/2015 | Diario | 288 | Ford Pickup Serie 1FTDF15Y0SLA40729 MODELO 1995 | -1.00 | -1.00 |
| 30/Jun/2015 | Diario | 288 | NISSAN SENTRA MOD 1991, SERIE 1N4EB32A9C770523 | -1.00 | -1.00 |
| 30/Jun/2015 | Diario | 288 | HONDA PASSPORT MOD. 1998,SERIE 4SBCK58W3W4407148 | -1.00 | -1.00 |
| 30/Jun/2015 | Diario | 288 | JEEP GRANDCHEROKEE,MOD 2000 SERIE 1J4G258N9YC360919 | -1.00 | -1.00 |
| 30/Jun/2015 | Diario | 288 | FORD MUSTANG,MOD 2003,SERIE 1FAFP40463F452588 | -1.00 | -1.00 |

Sistema Estatal de Evaluación
Notas a los Estados Financieros
Comisión del Deporte del Estado de Sonora
Al 30 de Junio de 2019
(Pesos)

ETCA-I-12

TRIMESTRE: SEGUNDO 2019

| | | | | | |
|-------------|--------|-----|---|-------------------|-------------------|
| 30/Jun/2015 | Diario | 288 | PONTIAC GRAND PRIX,MOD 2000,SERIE 1G2WK52J7YF352996 | -1.00 | -1.00 |
| 30/Jun/2015 | Diario | 288 | GMC TAHOE,MOD.2001,SERIE 1GNEC13T21R117334 | -1.00 | -1.00 |
| 31/Dic/2015 | Diario | 152 | ATOS 2012 SERIE MALAB51H5 | -1.00 | -1.00 |
| 29/Ene/2016 | Diario | 111 | DODGE NEON 2005/NS-1B3E556C85D169229 | 1.00 | 1.00 |
| 29/Ene/2016 | Diario | 111 | VAGONETA HONDA ACURA MOD 2005/ 2HNYD18225H556911 GRIS | 1.00 | 1.00 |
| 31/May/2016 | Diario | 216 | HONDA ACCORD MOD 2001 JHMC666861C024391 AZUL | 1.00 | 1.00 |
| 31/May/2017 | Diario | 251 | ALTA DE LINCOLN NAVIGATOR 2007/COMODATO CEVCE/CODESON/D G | 231,800.00 | 231,800.00 |
| 31/May/2017 | Diario | 253 | AUTOBUS 1982/CHEVROLET/ NSERIE 3GBKC34G13M112062 | -1.00 | -1.00 |
| 31/May/2017 | Diario | 253 | AUTOBUS 2006/MERCEDEZ BENZ/ N SERIE 3MBAACY76M016648 | -1.00 | -1.00 |
| 31/Oct/2017 | Diario | 198 | AUTOBUS BLUEBIRD N INV 5.4.1.04.001 NS 1BABSCAA1CF056763 | -1.00 | -1.00 |
| 31/Oct/2017 | Diario | 198 | DOMPE VOLTEO CHEVROLET MOD 1970 N INV 5.6.3.08.001 NS 3329972 | -1.00 | -1.00 |
| 31/Oct/2017 | Diario | 198 | VAN TIPO AMBULANCIA FORD MOD 1983 N INV -- NS 1FDKE30L40HA692 | -1.00 | -1.00 |
| 16/Abr/2019 | Diario | 66 | BDEV VAGONETA ACURA 2005 GRIS NoSERIE 2HNYD18225H556911 | -1.00 | |
| 16/Abr/2019 | Diario | 66 | HONDA ACCORD SEDA 2001 AZUL NoSERIE JHMC666861C024391 | -1.00 | |
| | | | Saldo al 30/Jun/2019 / 31/Dic/2018 | 231,804.00 | 231,806.00 |

2.-OBRAS EN PROCESO

-Obras en proceso registradas por \$58,594,658.74 son obras en proceso de SIDUR 2016 y los registros contables por \$98,271,869.69 en PD-80 19/D8 corresponden a la aplicación de las actas de entrega-recepción de las obras del ejercicio 2017, 2016 y 2015 (Enviadas por la Dirección de Infraestructura Deportiva de esta Comisión) que se mencionan en esta misma nota en el siguiente párrafo. Esta nota está relacionada con la Nota 3 Bienes Muebles, Construcciones en Proceso y Depreciación Apartado a) Notas de Desglose / I Notas al Estado de Situación Financiera / Activo / Edificaciones No Habitacionales en Proceso.

- Obras en Proceso al 31/Dic/2017 por \$156,866,528.43 corresponden a obras en proceso del ejercicio 2017,2016 y 2015, que son por contratos de obras públicas deportivas del ejercicio 2017 de obra La cholla, obras de Empalme y obras de la Unidad Deportiva del Noroeste, obras públicas deportivas del ejercicio 2015 de Estadio H. de Nacozari y obras públicas en proceso del ejercicio 2016 por Modernización del Centro de Alto Rendimiento Estatal en Hermosillo, Son. Oficio SH-NC-16-083(100,000,000.00) :

| Obras 2016 | Recurso Autorizado |
|--|-------------------------|
| 1.-Remodelación y Modernización de Alberca Olímpica autorizado | \$50,000,000.00 |
| 2.-Construcción y Equipamiento de Pabellón de la Pelota | 25,732,012.80 |
| 3.-Adecuación y Equipamiento Unidad Medicina | 6,034,744.61 |
| 4.-Construcción y Equipamiento Trotapista, Andadores y A. Verdes | 9,212,605.09 |
| 5.-Rehabilitación y Equipamiento de Villa de Atletas | 2,680,418.00 |
| 6.-Rehabilitación de Estadio Hockey y Construcción de Techumbre | 1,288,662.50 |
| 7.-Rehabilitación de Pabellón de Halterofilia | 1,391,755.50 |
| 8.-Rehabilitación de Área de Lanzamiento. | 979,383.50 |
| 9.-Rehabilitación de Tiro con Arco | 824,744.00 |
| 10.-Rehabilitación del Pabellón de Gimnasia | 1,855,674.00 |
| Total según Oficio SH-NC-16-083 | 100,000,000.00 |
| Modernización del Centro de Alto Rendimiento Estatal en Hillo. | 11,207.61 |
| Total Ingresos Modernización del Centro de Alto Rendimiento | \$100,011,207.61 |

-Edificaciones No Habitacionales en Proceso 2017 Corresponden a obras en proceso del ejercicio 2016 de Codeson y de Obras de SIDUR (PD-3021, PD-3022 y 3025 31/Dic/2016) y con afectaciones por los pagos efectuados de Enero a Diciembre de 2017. Nota 3 Bienes Muebles, Construcciones en Proceso y Depreciación Apartado a) Notas de Desglose / I Notas al Estado de Situación Financiera / Activo.

3.- INGRESOS PENDIENTES DE RECIBIR DE HACIENDA ESTATAL

Ingresos pendientes de Recibir se integran:

| | | | SALDO 30/Jun/2019 | SALDO 31/Dic/2018 |
|-----------|------------|--|-------------------|---------------------|
| 31-dic-16 | | Subsidio Obra Centro Alto Rendimiento Filtro/Alberca | 43,000.00 | 43,000.00 |
| 31-dic-18 | Diario 138 | U. C. Tlaxca OP-1900038001 del ejercicio 2016 | 0.00 | 800,000.00 |
| 31-dic-18 | Diario 138 | Ingreso Estatal / Ingresos Ejerc. Ante. PD 65 19FEB2019 | 31,320.00 | 31,320.00 |
| 31-dic-18 | Diario 138 | Ingreso convenio alcoholes febrero2018 op7295 | 0.00 | 36,304.00 |
| 31-dic-18 | Diario 142 | OP-1900038016/Diario La Expresión /F-1221 | 23,199.08 | 23,199.08 |
| 31-dic-18 | Diario 142 | OP-1900038017/Editorial Diario del Yaqui /F33605 | 11,936.40 | 11,936.40 |
| 31-dic-18 | Diario 142 | OP-190008018/Impresora y Editorial/36425 | 49,097.18 | 49,097.18 |
| 31-dic-18 | Diario 142 | OP-1900038019/Comunicación Sonorense, SA CV/F5398 | 30,213.36 | 30,213.36 |
| 31-dic-18 | Diario 142 | OP-1900038845/Juan J Nava Granillo/F5 | 66,700.00 | 66,700.00 |
| 31-dic-18 | Diario 142 | OP-1900038846/Mancilla y asociados sa cv/f513 | 58,000.00 | 58,000.00 |
| 31-dic-18 | Diario 142 | OP-1900038847/Francisca Enriquez Ruiz /F444 | 58,000.00 | 58,000.00 |
| 31-dic-18 | Diario 142 | OP-1900038848/Editorial El Auténtico, SA CV/F0250 | 0.00 | 58,000.00 |
| 31-dic-18 | Diario 142 | (Registrado en Ingreso Estatal / Ingresos Ejerc. Ante. PD. OP-1900038849/Feliciano Guirado Moreno/F475 | 29,000.00 | 29,000.00 |
| | | | 400,466.02 | 1,294,770.02 |

4. INMUEBLES EN COMODATO

- Inmuebles 193,470,025.25 se integra en póliza de Diario 3019 31/Dic/2016 se corrigió el registro de bienes Inmuebles por \$194,458,959.11 debido a que Centro de Usos Múltiples (Cum)

Adiciones y mejoras

Área de Gimnasia de Alto Rendimiento

Unidad Deportiva Coloso

Unidad Deportiva Ley 57

Gimnasio del Estado

Unidad Deportiva La Saucedá

Unidad Deportiva El Choyal

Campo Fútbol Col. Apolo

Campo de Fútbol Pedro Sánchez

Unidad Deportiva Pedro Sánchez

Campo C. López Ranchito

Campo de Softbol Carlos Rendón

Gimnasio Polifuncional Ana Gabriela Guevara

5. PASIVOS POR CONTINGENCIAS LABORALES

En cuentas de orden se registro un pasivo por contingencia laboral al al 31 de Diciembre de 2018 por \$11,955,937.16 y al 31 de Diciembre de 2017 por \$18,034,420.80, al 31 Diciembre de 2016 fue por el importe de \$16,073,056.26 (Solventación a Observación de Auditoría a Estados Financieros del Ejercicio 2016 del Despacho Sotomayor Elías/ISAF.)

6. RESERVA POR PASIVOS CANCELADOS

Reserva por pasivos cancelados por un importe de \$2,543,444.57 durante el ejercicio 2017 en Póliza PD-106 25Oct2017, por cancelación de acreedores diversos en Acta Segunda sesión extraordinaria de Junta Directiva de fecha 24 de Octubre 2017 No. JDE/II/2017.

c) NOTAS DE GESTION ADMINISTRATIVA

1. INTRODUCCION

Los Estados Financieros de Comisión del Deporte del Estado de Sonora (CODESON), proveen de información financiera a sus principales usuarios, la ciudadanía, a los administradores de la Secretaría de Hacienda que integran el Poder Ejecutivo del Gobierno del Estado, a las Entidades Fiscalizadoras.

El objetivo del presente documento es la revelación del contexto y de los aspectos económicos financieros más relevantes que influyeron en las decisiones del periodo y que deberán ser considerados en la elaboración de los estados financieros para la mayor comprensión de los mismos.

De esta manera se informa y explica la respuesta de CODESON a las condiciones relacionadas con la información financiera de cada periodo de gestión.

Los Estados Financieros de Comisión del Deporte del Estado de Sonora son elaborados por la Dirección de Administración y Finanzas y formulados con sustento a las disposiciones legales, normas contables y presupuestales del Estado, con avances y en proceso de implementación los trabajos del sistema en el apego a los criterios de armonización que dicta la Ley General de Contabilidad Gubernamental y las Normas y Metodologías para la Emisión de la Información Financiera y con la Estructura de los Estados Financieros básicos emitidos por el Consejo Nacional de Armonización Contable (CONAC), siendo esta una fuente de información confiable, que facilita las tareas de evaluación y fiscalización del origen de los ingresos y del destino del gasto.

2. PANORAMA ECONOMICO Y FINANCIERO

Con respecto al entorno bajo el cual se desarrollan las operaciones de Comisión del Deporte del Estado de Sonora, se presentan bajo la expectativa de mejores condiciones económicas por parte de los subsidios que recibe por parte de los Gobiernos del Estado de Sonora.

3. AUTORIZACION E HISTORIA

a) Fecha de creación del ente

Fue hasta el 12 de junio de 1999 cuando se crea la Comisión del Deporte del Estado de Sonora (CODESON) mediante la ley 187 del Deporte para el Estado de Sonora, publicada en el Boletín Oficial del Gobierno del Estado. Sin embargo, esta ley 187 fue abrogada el 16 de febrero de 2009 cuando se crea la ley 254 de Cultura Física y Deporte del Estado de Sonora.

b) Cambios en su estructura

Los orígenes del CODESON provienen del año 1973 cuando se creó la Federación Deportiva de Sonora, misma que fue abrogada por la ley numero 105 publicada el 9 de abril de 1985.

El 17 de octubre de 1985 mediante decreto Numero 1 se crea el Instituto del Deporte del Estado de Sonora, mismo que el 29 de diciembre de 1989 se cambio su denominación al de Instituto Sonorense del Deporte y la Juventud, ambos Institutos tenían el carácter normativo y técnico para la práctica, fomento y desarrollo del deporte de aficionados.

4. ORGANIZACIÓN Y OBJETO SOCIAL

a) Objeto Social

CODESON se constituyó como un Organismo Público Descentralizado con personalidad jurídica y patrimonio propio, sirviendo de coordinación y apoyo técnico al Gobierno Ejecutivo del Estado de Sonora.

CODESON tiene por objeto la planeación, evaluación y el fomento de las actividades deportivas en la aplicación del Sistema Estatal del Deporte, siendo las atribuciones más importantes las siguientes:

b) Principal actividad

I.Coordinar, organizar y fomentar la enseñanza y la práctica del deporte, en todos sus tipos y categorías.

II.Formular, proponer y ejecutar las políticas relacionadas con el deporte y la cultura física.

III.Elaborar el programa estatal del deporte que se derive del Plan Estatal de Desarrollo.

IV.Implementar acciones con base en las opiniones del Consejo Consultivo.

V.Fijar lineamientos en materia de eventos deportivos, así como normar la participación oficial de los deportistas que representen al Estado en competencias deportivas estatales, regionales y nacionales, la integración y preparación técnica de preselecciones con la intervención de las asociaciones deportivas en dichas competencias.

VI.Propone los mecanismos para la adecuada coordinación de acciones con las dependencias y entidades de la Administración Pública Federal, estatal y municipal en lo relativo a programas de investigación en ciencias y técnicas del deporte, particularmente en medicina deportiva.

VII.Crear los mecanismos de coordinación entre las Autoridades Federales, Estatales y Municipales a fin de impulsar el desarrollo del deporte en todo el territorio de la entidad y el mejoramiento integral del deportista.

VIII.Fomentar las relaciones de cooperación entre organismos deportivos municipales, estatales y nacionales.

IX.Propone programas de capacitación en materia del deporte.

X.Fomentar de la manera más amplia la creación, conservación y mejoramiento de las instalaciones y servicios deportivos.

XI.Celebrar convenios de concertación con los sectores social y privado.

XII.Los demás que determinen otras leyes, reglamentos o acuerdos del Ejecutivo del Estado.

c) Ejercicio fiscal

Las cifras contenidas en los estados financieros y que se mencionan en estas notas se presentan al 30 de Junio de 2019 comparados con cifras al 31 de Diciembre de 2018 de Cuenta Pública 2018 (Estado de Resultados y Flujo de Efectivo de Enero a Junio de 2018).

d) Régimen Jurídico

Persona Moral sin fines de Lucro.

e) Consideraciones fiscales del ente, revelar el tipo de contribuciones que esté obligado a pagar o retener

Comisión del Deporte del Estado de Sonora de conformidad con las leyes respectivas, no es contribuyente del Impuesto Sobre la Renta sobre el remanente del ejercicio, ni del Impuesto Empresarial Tasa única (sujeto exento), teniendo como obligación retener y enterar el Impuesto Sobre la Renta retenido a los trabajadores, profesionistas y arrendadores personas físicas así como de exigir la documentación que reúna los requisitos fiscales cuando se efectúen pagos a terceros y se esté obligado a ello en los términos de la Ley del Impuesto Sobre la Renta.

Así mismo, CODESON no es contribuyente del Impuesto al Valor Agregado que le es trasladado en la adquisición de bienes y servicios, el cual incluye como parte del costo de adquisición de dichos bienes o como parte de la erogación realizada.

f) Estructura organizacional básica

La administración recae en la responsabilidad del Director General de CODESON quien está apoyado por un equipo de colaboradores como sigue: Director Jurídico, Director de Administración y Finanzas, Director del Deporte, Director de Infraestructura Deportiva, Órgano de Control y Desarrollo Administrativo.

g) Fideicomisos, mandatos y análogos de los cuales es fideicomitente o fideicomisario

No aplica

5. BASES DE PREPARACION DE LOS ESTADOS FINANCIEROS

a) Si se ha observado la normatividad emitida por el CONAC y las disposiciones legales aplicables

Los Estados Financieros son elaborados y formulados con sustento a las disposiciones legales, normas contables y presupuestales del Estado, la Ley General de Contabilidad Gubernamental y las Normas y Metodologías para la Emisión de la Información Financiera y con la Estructura de los Estados Financieros básicos emitidos por el Consejo Nacional de Armonización Contable (CONAC), siendo esta una fuente de información confiable, que facilita las tareas de evaluación y fiscalización del origen de los ingresos y del destino del gasto.

b) La normatividad aplicada para el reconocimiento, valuación y revelación de los diferentes rubros de la información financiera, así como las bases de medición utilizadas para la elaboración de los estados financieros Costo histórico

c) Postulados básicos de la contabilidad gubernamental aprobados por la CONAC

Sustancia económica, Entes Públicos, Existencia permanente, Revelación suficiente, Importancia relativa, Registro e integración presupuestaria, Devengó contable, Valuación, Dualidad económica, Consistencia.

d) Normatividad supletoria

e) Para las entidades que por primera vez estén implementando la base devengado de acuerdo a la Ley de Contabilidad, deberán:

-Revelar las nuevas políticas de reconocimiento:

Políticas de CONAC

-Plan de implementación

De acuerdo al CONAC

-Revelar los cambios en las políticas, la clasificación y medición de las mismas, así como su impacto en la información financiera:

De acuerdo al CONAC-

-Presentar los últimos estados financieros con la normatividad anteriormente utilizada con las nuevas políticas para fines de comparación en la transición a la base devengado

6. POLITICAS DE CONTABILIDAD SIGNIFICATIVAS:

a) Actualización: En mejora

b) Informar sobre la realización de operaciones en el extranjero y de sus efectos en la información financiera gubernamental: No existen, no se realiza.

c) Método de valuación de la inversión en acciones de Compañías subsidiarias no consolidadas y asociadas:

No se cuenta con inversiones.

d) Sistema y método de valuación de inventarios y costo de lo vendido:

No se producen bienes, ni se comercializan.

e) Beneficios a empleados Se cuenta con reservas y provisiones.

f) Provisiones: Se cuenta con reservas y provisiones.

g) Reservas: Pasivos por Contingencias Laborales del Ejercicio al 31 de Diciembre de 2018.

h) Cambios en políticas contables y corrección de errores junto con la revelación de los efectos que se tendrá en la información financiera del ente público, ya sea retrospectivos o prospectivos: De acuerdo al CONAC.

i) Reclasificaciones

j) Depuración y cancelación de saldos

-Bases de presentación

Los estados financieros están preparados conforme a las normas de información financiera gubernamentales que le son aplicables.

-Inversiones temporales

Se valúan al costo de adquisición, más rendimientos devengados o a su valor neto de realización estimado, el que sea menor.

-Cuentas por cobrar

Los ingresos derivados de la operación propia de la CODESON, como subsidios, arrendamientos y otros servicios se registran en contabilidad hasta el momento en que se cobran, no existe una reserva para cuentas incobrables ya que las partidas que se consideran irrecuperables se cancelan en el ejercicio que se conocen.

-Control presupuestal

CODESON formula presupuestos para cada año, con el fin de cumplir con sus objetivos y metas, ejerce control de sus ingresos y egresos del ejercicio a través de sus sistemas contables, examinando sus variaciones con respecto al presupuesto autorizado.

-Inmuebles, mobiliario y equipo

Las adquisiciones de activo fijo se registran a su costo de adquisición.

La Depreciación de los activos fijos se calcula en base en la vida útil de los activos (se registra la depreciación de los bienes muebles e inmuebles al 31 de Diciembre de 2018, y se sigue trabajando para tener un mayor control sobre los mismos).

-Reconocimiento de Ingresos

Los ingresos de CODESON se reconocen cuando se obtienen y se reconocen en cuentas de orden los ingresos pendientes de recibir.

-Reconocimiento de egresos

Los egresos se reconocen en base acumulativa, en la fecha en que se erogaron o en el momento en que se reconoce el compromiso de acuerdo a la partida

presupuestal que le corresponda.

7. POSICION EN MONEDA EXTRANJERA Y PROTECCION POR RIESGO CAMBIARIO

a) Activos en moneda extranjera:

No aplica.

b) Pasivos en moneda extranjera:

No aplica.

c) Posición en moneda extranjera:

No aplica.

d) Tipo de cambio:

No aplica.

e) Equivalente en moneda nacional:

No aplica.

Lo anterior por cada tipo de moneda extranjera que se encuentre en los rubros de activo y pasivo.

No Aplica

Adicionalmente se informará sobre los métodos de protección de riesgo por variaciones en el tipo de cambio.

No aplica

CODESON no cuenta con operaciones en moneda extranjera, que representen algún riesgo cambiario.

8. Reporte Analítico del Activo

a) Vida útil o porcentajes de depreciación, deterioro o amortización utilizados en los diferentes tipos de activos.

b) Cambios en el porcentaje de depreciación o valor residual de los activos: En su caso al porcentaje del ISR.

c) Importe de los gastos capitalizados en el ejercicio, tanto financieros como de investigación y desarrollo.

d) Riesgos por tipo de cambio o tipo de interés de las inversiones financieras: No aplica

e) Valor activado en el ejercicio de los bienes construidos por la Entidad

1) Otras circunstancias de carácter significativo que afecten el activo, tales como bienes en garantía, señalados en embargos, litigios, títulos de inversiones entregados en garantías, baja significativa del valor de inversiones financieras, etc.

g) Desmantelamiento de Activos, procedimientos, implicaciones, efectos contables:

h) Administración de activos; planeación con el objetivo de que el ente los utilice de manera más efectiva:

Se adquiere un bien, se asigna a una persona y este a la vez firma un resguardo. Adicionalmente, se deben incluir las explicaciones de las principales variaciones en el activo, en cuadros comparativos como sigue:

a) Inversiones : No hay inversiones.

b) Patrimonio de Organismos descentralizados de Control Presupuestario Indirecto.

c) Inversiones en empresas de participación mayoritaria: No aplica

d) Inversiones en empresas de participación minoritaria No aplica

e) Patrimonio de organismos descentralizados de control presupuestario directo, según corresponda.

f) Otras circunstancias de carácter significativo que afecten el activo, tales como bienes en garantía, señalados en embargos, litigios, títulos de inversiones entregados en garantías, baja significativa del valor de inversiones financieras, etc.

g) Desmantelamiento de activos, procedimientos, implicaciones, efectos contables

h) Administración de activos, planeación con el objetivo de que el ente los utilice de manera más efectiva

9. FIDEICOMISOS, MANDATOS Y ANALOGOS

a) Por ramo o administrativo que los reporta.

b) Enlistar los de mayor monto de disponibilidad, relacionando aquéllos que conforman el 80% de las disponibilidades: No aplica

10. REPORTE DE LA RECAUDACION

a) Análisis del comportamiento de la recaudación correspondiente al ente público o cualquier tipo de ingreso, de forma separada los ingresos locales de los federales.

b) Proyección de la recaudación e ingresos en el mediano plazo.

11. INFORMACION SOBRE LA DEUDA Y EL REPORTE ANALITICO DE LA DEUDA

a) Indicadores: deuda respecto al PIB y deuda respecto a la recaudación tomando, como mínimo, un período igual o menor a 5 años.

b) Información de manera agrupada por tipo de valor gubernamental o instrumento financiero en la que se consideren intereses, comisiones, tasa, perfil de vencimiento y otros gastos de la deuda. No Aplica

12. CALIFICACIONES OTORGADAS

Informar, tanto del ente público como cualquier transacción realizada, que haya sido sujeta a una calificación crediticia.

13. PROCESO DE MEJORA

a) Principales Políticas de control interno.

Se está implementando cambios y por lo tanto se encuentran en proceso.

b) Medidas de desempeño financiero, metas y alcance.

14. INFORMACION POR SEGMENTOS

Cuando se considere necesario se podrá revelar la información financiera de manera segmentada debido a la diversidad de las actividades y operaciones que realizan los entes públicos, ya que la misma proporciona información acerca de las diferentes actividades operativas en las cuales participa, de los productos o servicios que maneja, de las diferentes áreas geográficas, de los grupos homogéneos con el objetivo de entender el desempeño del ente, evaluar mejor los riesgos y beneficios del mismo, y entenderlo como un todo y sus partes integrantes.

Consecuentemente, esta información contribuye al análisis más preciso de la situación financiera, grados y fuentes de riesgo y crecimiento potencial de negocio.

15. EVENTOS POSTERIORES AL CIERRE

El ente público informará el efecto en sus estados financieros de aquellos hechos ocurridos en el período posterior al que informa, que proporcionan mayor evidencia sobre eventos que le afectan económicamente y que no se conocían a la fecha de cierre.

16. PARTES RELACIONADAS

NO APLICA

Se debe establecer por escrito que no existen partes relacionadas que pudieran ejercer influencia significativa sobre la toma de decisiones financieras y operativas.

17. RESPONSABILIDAD SOBRE LA PRESENTACION RAZONABLE DE LA INFORMACION CONTABLE

La Información Contable deberá estar firmada en cada página de la misma e incluir al final la siguiente leyenda: "Bajo protesta de decir verdad declaramos que los Estados Financieros y sus notas, son razonablemente correctos y son responsabilidad del emisor".

LIC. EMANUEL YEPIZ TALAMANTE
DIRECTOR DE ADMINISTRACION Y FINANZAS

PROF. GENARO ALBERTO ENRIQUEZ RASCON
DIRECTOR GENERAL

Sistema Estatal de Evaluación
Estado Analítico de Ingresos
Comision del Deporte del Estado de Sonora
Del 01 de enero al 30 de junio de 2019
(PESOS)

ETCA-II-01

TRIMESTRE: SEGUNDO 2019

| Rubros de Ingresos | Ingreso | | | | | Diferencia |
|---|--------------------|------------------------------------|--------------------|-------------------|---------------------|--------------------|
| | Estimado | Ampliaciones y Reducciones (+ ó -) | Modificado | Devengado | Recaudado | |
| | (1) | (2) | (3= 1 +2) | (4) | (5) | |
| Impuestos | | | 0 | | | 0 |
| Cuotas y Aportaciones de Seguridad Social | 0 | 0 | 0 | 0 | 0 | 0 |
| Contribuciones de Mejoras | 0 | | 0 | | | 0 |
| Derechos | 0 | | 0 | | | 0 |
| Productos | 0 | | 0 | | | 0 |
| Aprovechamientos | 0 | | 0 | | | 0 |
| Ingresos por Ventas de Bienes, Prestacion de Servicios y Otros Ingresos | 4,347,600 | 1,317,026 | 5,664,626 | 5,664,626 | 5,664,626 | 1,317,026 |
| Participaciones, Aportaciones, Convenios, Incentivos Derivados de la Colaboración Fiscal y Fondos Distintos de Aportaciones | | | 0 | | | 0 |
| Transferencias, Asignaciones, Subsidios y Subvenciones, y Pensiones y Jubilaciones | 126,306,286 | 2,156,704 | 128,462,990 | 75,499,331 | 75,499,331 | -50,806,955 |
| Ingresos Derivados de Financiamientos | | | 0 | | | 0 |
| Total | 130,653,886 | 3,473,730 | 134,127,616 | 81,163,957 | 81,163,957 | -49,489,929 |
| | | | | | Ingresos Excedentes | |

| Estado Analítico de Ingresos Por Fuente de Financiamiento | Ingreso | | | | | Diferencia |
|---|--------------------|------------------------------------|--------------------|-------------------|---------------------|--------------------|
| | Estimado | Ampliaciones y Reducciones (+ ó -) | Modificado | Devengado | Recaudado | |
| | (1) | (2) | (3= 1 +2) | (4) | (5) | |
| Ingresos del Poder Ejecutivo Federal o Estatal y de los Municipios | 0 | 0 | 0 | 0 | 0 | 0 |
| Impuestos | 0 | 0 | 0 | 0 | 0 | 0 |
| Cuotas y Aportaciones de Seguridad Social | | | | | | |
| Contribuciones de Mejoras | | | 0 | | | 0 |
| Derechos | | | 0 | | | 0 |
| Productos ¹ | | | 0 | | | 0 |
| Aprovechamientos ² | | | 0 | | | 0 |
| Participaciones, Aportaciones, Convenios, Incentivos Derivados de la Colaboración Fiscal y Fondos Distintos de Aportaciones | | | 0 | | | 0 |
| Transferencias, Asignaciones, Subsidios y Subvenciones, y Pensiones y Jubilaciones | | | 0 | | | 0 |
| Ingresos De los Entes Públicos de los Poderes Legislativo y Judicial, de los Órganos Autonomos y del Sector Paraestatal o Paramunicipal, asi como de las Empresas Productivas del Estado | 130,653,886 | 3,473,730 | 134,127,616 | 81,163,957 | 81,163,957 | -49,489,929 |
| Cuotas y Aportaciones de Seguridad Social | 0 | | 0 | | | 0 |
| Productos ¹ | 0 | | | | | |
| Ingresos por ventas de Bienes, Prestación de Servicios y Otros Ingresos ³ | 4,347,600 | 1,317,026 | 5,664,626 | 5,664,626 | 5,664,626 | 1,317,026 |
| Transferencias, Asignaciones, Subsidios y Subvenciones, y Pensiones y Jubilaciones | 126,306,286 | 2,156,704 | 128,462,990 | 75,499,331 | 75,499,331 | -50,806,955 |
| Ingresos derivados de Financiamiento | 0 | 0 | 0 | 0 | 0 | 0 |
| Ingresos Derivados de Financiamientos | 0 | | 0 | | | 0 |
| Total | 130,653,886 | 3,473,730 | 134,127,616 | 81,163,957 | 81,163,957 | -49,489,929 |
| | | | | | Ingresos Excedentes | |

Lic. Emanuel Yépez Talamante
Director de Administración y Finanzas

Prof. Genaro Alberto Enriquez Rascón
Director General

Sistema Estatal de Evaluación
Estado Analítico de Ingresos Detallado – LDF
Comisión del Deporte del Estado de Sonora
Del 01 de enero al 30 de junio de 2019

ETCA-II-02

(PESOS)

TRIMESTRE: SEGUNDO 2019

| Concepto (c) | Ingreso | | | | | Diferencia (e) |
|---|--------------|--------------------------------|------------|-----------|-----------|----------------|
| | Estimado (d) | Ampliaciones/ (Reducciones) | Modificado | Devengado | Recaudado | |
| Ingresos de Libre Disposición | | | | | | |
| A. Impuestos | - | - | - | - | - | - |
| B. Cuotas y Aportaciones de Seguridad Social | - | - | - | - | - | - |
| C. Contribuciones de Mejoras | - | - | - | - | - | - |
| D. Derechos | - | - | - | - | - | - |
| E. Productos | - | - | - | - | - | - |
| F. Aprovechamientos | - | - | - | - | - | - |
| G. Ingresos por Ventas de Bienes y Prestación de Servicios | - | - | - | - | - | - |
| H. Participaciones | - | - | - | - | - | - |
| (H=h1+h2+h3+h4+h5+h6+h7+h8+h9+h10+h11) | | | | | | |
| h1) Fondo General de Participaciones | - | - | - | - | - | - |
| h2) Fondo de Fomento Municipal | - | - | - | - | - | - |
| h3) Fondo de Fiscalización y Recaudación | - | - | - | - | - | - |
| h4) Fondo de Compensación | - | - | - | - | - | - |
| h5) Fondo de Extracción de Hidrocarburos | - | - | - | - | - | - |
| h6) Impuesto Especial Sobre Producción y Servicios | - | - | - | - | - | - |
| h7) 0.136% de la Recaudación Federal Participable | - | - | - | - | - | - |
| h8) 3.17% Sobre Extracción de Petróleo | - | - | - | - | - | - |
| h9) Gasolinas y Diésel | - | - | - | - | - | - |
| h10) Fondo del Impuesto Sobre la Renta | - | - | - | - | - | - |
| h11) Fondo de Estabilización de los Ingresos de las Entidades Federativas | - | - | - | - | - | - |
| I. Incentivos Derivados de la Colaboración Fiscal (I=i1+i2+i3+i4+i5) | - | - | - | - | - | - |
| i1) Tenencia o Uso de Vehículos | - | - | - | - | - | - |
| i2) Fondo de Compensación ISAN | - | - | - | - | - | - |
| i3) Impuesto Sobre Automóviles Nuevos | - | - | - | - | - | - |

| Concepto (c) | Ingreso | | | | | Diferencia (e) |
|---|-----------------------|--------------------------------|-----------------------|----------------------|----------------------|------------------------|
| | Estimado (d) | Ampliaciones/ (Reducciones) | Modificado | Devengado | Recaudado | |
| i4) Fondo de Compensación de Repecos-Intermedios | - | - | - | - | - | - |
| i5) Otros Incentivos Económicos | - | - | - | - | - | - |
| J. Transferencias y Asignaciones | 130,653,886.00 | 3,473,730.00 | 134,127,616.00 | 81,163,957.00 | 81,163,957.00 | - 49,489,929.00 |
| K. Convenios | - | - | - | - | - | - |
| k1) Otros Convenios y Subsidios | - | - | - | - | - | - |
| L. Otros Ingresos de Libre Disposición (L=I1+I2) | - | - | - | - | - | - |
| I1) Participaciones en Ingresos Locales | - | - | - | - | - | - |
| I2) Otros Ingresos de Libre Disposición | - | - | - | - | - | - |
| I. Total de Ingresos de Libre Disposición (I=A+B+C+D+E+F+G+H+I+J+K+L) | 130,653,886.00 | 3,473,730.00 | 134,127,616.00 | 81,163,957.00 | 81,163,957.00 | - 49,489,929.00 |
| Ingresos Excedentes de Ingresos de Libre Disposición | | | | | | |
| Transferencias Federales Etiquetadas | | | | | | |
| A. Aportaciones (A=a1+a2+a3+a4+a5+a6+a7+a8) | - | - | - | - | - | - |
| a1) Fondo de Aportaciones para la Nómina Educativa y Gasto Operativo | - | - | - | - | - | - |
| a2) Fondo de Aportaciones para los Servicios de Salud | - | - | - | - | - | - |
| a3) Fondo de Aportaciones para la Infraestructura Social | - | - | - | - | - | - |
| a4) Fondo de Aportaciones para el Fortalecimiento de los Municipios y de las Demarcaciones Territoriales del Distrito Federal | - | - | - | - | - | - |
| a5) Fondo de Aportaciones Múltiples | - | - | - | - | - | - |
| a6) Fondo de Aportaciones para la Educación Tecnológica y de Adultos | - | - | - | - | - | - |
| a7) Fondo de Aportaciones para la Seguridad Pública de los Estados y del Distrito Federal | - | - | - | - | - | - |
| a8) Fondo de Aportaciones para el Fortalecimiento de las Entidades Federativas | - | - | - | - | - | - |
| B. Convenios (B=b1+b2+b3+b4) | - | - | - | - | - | - |
| b1) Convenios de Protección Social en Salud | - | - | - | - | - | - |
| b2) Convenios de Descentralización | - | - | - | - | - | - |
| b3) Convenios de Reasignación | - | - | - | - | - | - |
| b4) Otros Convenios y Subsidios | - | - | - | - | - | - |
| C. Fondos Distintos de Aportaciones (C=c1+c2) | - | - | - | - | - | - |
| c1) Fondo para Entidades Federativas y Municipios Productores de Hidrocarburos | - | - | - | - | - | - |

| Concepto (c) | Ingreso | | | | | Diferencia (e) |
|---|-----------------------|--------------------------------|-----------------------|----------------------|----------------------|------------------------|
| | Estimado (d) | Ampliaciones/ (Reducciones) | Modificado | Devengado | Recaudado | |
| c2) Fondo Minero | - | - | - | - | - | - |
| D. Transferencias, Asignaciones, Subsidios y Subvenciones, y Pensiones y Jubilaciones | - | - | - | - | - | - |
| E. Otras Transferencias Federales Etiquetadas | - | - | - | - | - | - |
| II. Total de Transferencias Federales Etiquetadas (II = A + B + C + D + E) | - | - | - | - | - | - |
| III. Ingresos Derivados de Financiamientos (III = A) | - | - | - | - | - | - |
| A. Ingresos Derivados de Financiamientos | - | - | - | - | - | - |
| IV. Total de Ingresos (IV = I + II + III) | 130,653,886.00 | 3,473,730.00 | 134,127,616.00 | 81,163,957.00 | 81,163,957.00 | - 49,489,929.00 |
| Datos Informativos | | | | | | |
| 1. Ingresos Derivados de Financiamientos con Fuente de Pago de Ingresos de Libre Disposición | - | - | - | - | - | - |
| 2. Ingresos Derivados de Financiamientos con Fuente de Pago de Transferencias Federales Etiquetadas | - | - | - | - | - | - |
| 3. Ingresos Derivados de Financiamientos (3 = 1 + 2) | - | - | - | - | - | - |

Lic. Emanuel Yépiz Talamante
Director de Administración y Finanzas

Prof. Genaro Alberto Enriquez Rascón
Director General

Sistema Estatal de Evaluación
Conciliación entre los Ingresos Presupuestarios y Contables
Comisión del Deporte del Estado de Sonora
 Del 01 de enero al 30 de junio de 2019

ETCA-II-03

(PESOS)

TRIMESTRE: SEGUNDO 2019

| | | |
|--|--|----------------------|
| 1. Total de Ingresos Presupuestarios | | 81,163,957.00 |
| | | |
| 2. Mas Ingresos contables No Presupuestarios | | 0.00 |
| Ingresos Financieros | | |
| Incremento por Variación de Inventarios | | |
| Disminución del Exceso de Estimaciones por Pérdida o Deterioro u Obsolescencia | | |
| Disminución del Exceso de Provisiones | | |
| Otros Ingresos y Beneficios Varios | | |
| Otros Ingresos Contables No Presupuestarios | | |
| | | |
| 3. Menos Ingresos Presupuestarios No Contables | | 0.00 |
| Aprovechamientos Patrimoniales | | |
| Ingresos Derivados de Financiamientos | | |
| Otros Ingresos Presupuestarios No Contables | | |
| 4. Total de Ingresos Contables (4= 1 + 2 - 3) | | 81,163,957.00 |

1. Se deberán incluir los Ingresos Contables No Presupuestarios que no se regularizaron presupuestariamente durante el ejercicio

2. Los Ingresos Financieros y otros ingresos se regularizarán presupuestariamente de acuerdo a la legislación aplicable

Lic. Emanuel Yépiz Talamante
Director de Administración y Finanzas

Prof. Genaro Alberto Enriquez Rascón
Director General

Sistema Estatal de Evaluación
Estado Analítico del Ejercicio Presupuesto de Egresos
Clasificación por Objeto del Gasto (Capítulo y Concepto)
Comisión del Deporte del Estado de Sonora

ETCA-II-04

Del 01 de enero al 30 de junio de 2019

TRIMESTRE: SEGUNDO 2019

(PESOS)

| Ejercicio del Presupuesto por Capítulo del Gasto | Egresos | Ampliaciones/ (Reducciones) | Egresos | Egresos | Egresos Pagado | Subejercicio (6 = 3 - 4) |
|---|-----------------------|--------------------------------|-----------------------------|-------------------------------|-------------------|-----------------------------|
| | Aprobado Anual (1) | (2) | Modificado Anual (3=1+2) | Devengado Acumulado (4) | Acumulado (5) | |
| Servicios Personales | 70,950,636 | 867,119 | 71,817,755 | 38,164,472 | 38,164,472 | 33,653,284 |
| Remuneraciones al Personal de Carácter Permanente | 35,367,640 | 671,046 | 36,038,686 | 17,990,490 | 17,990,490 | 18,048,196 |
| Remuneraciones al Personal de Carácter Transitorio | 12,869,472 | 0 | 12,869,472 | 5,983,845 | 5,983,845 | 6,885,627 |
| Remuneraciones Adicionales y Especiales | 1,547,884 | 0 | 1,547,884 | 596,200 | 596,200 | 951,685 |
| Seguridad Social | 21,087,167 | 158,913 | 21,246,080 | 13,505,430 | 13,505,430 | 7,740,650 |
| Otras Prestaciones Sociales y Económicas | 72,948 | 37,161 | 110,108 | 88,507 | 88,507 | 21,602 |
| Previsiones | 0 | 0 | 0 | 0 | 0 | 0 |
| Pago de Estímulos a Servidores Públicos | 5,525 | 0 | 5,525 | 0 | 0 | 5,525 |
| Materiales y Suministros | 14,621,000 | -407,392 | 14,213,608 | 9,454,317 | 9,430,717 | 4,759,291 |
| Materiales de Administración, Emisión de Documentos y Artículos Oficiales | 625,000 | -1,439 | 623,562 | 356,435 | 356,619 | 267,127 |
| Alimentos y Utensilios | 4,886,000 | -62,340 | 4,823,660 | 2,256,033 | 2,232,250 | 2,567,627 |
| Materias Primas y Materiales de Producción y Comercialización | 1,000,000 | -40,411 | 959,589 | 340,106 | 340,106 | 619,483 |
| Materiales y Artículos de Construcción y de Reparación | 0 | 109,770 | 109,770 | 109,770 | 109,770 | 0 |
| Productos Químicos, Farmacéuticos y de Laboratorio | 190,000 | 61,789 | 251,789 | 219,625 | 219,625 | 32,164 |
| Combustibles, Lubricantes y Aditivos | 550,000 | 7,122 | 557,122 | 232,846 | 232,846 | 324,276 |
| Vestuario, Blancos, Prendas de Protección y Artículos Deportivos | 7,210,000 | -413,424 | 6,796,576 | 5,847,962 | 5,847,962 | 948,614 |
| Materiales y Suministros Para Seguridad | 0 | 0 | 0 | 0 | 0 | 0 |
| Herramientas, Refacciones y Accesorios Menores | 160,000 | -68,460 | 91,540 | 91,540 | 91,540 | 0 |
| Servicios Generales | 26,570,500 | 382,969 | 26,953,469 | 17,883,922 | 16,909,300 | 9,069,548 |
| Servicios Básicos | 8,728,000 | -47,350 | 8,680,650 | 4,931,835 | 4,532,061 | 3,748,814 |
| Servicios de Arrendamiento | 832,000 | -266,345 | 565,655 | 383,600 | 362,060 | 182,054 |
| Servicios Profesionales, Científicos, Técnicos y Otros Servicios | 3,545,000 | -140,078 | 3,404,922 | 332,439 | 332,439 | 3,072,483 |
| Servicios Financieros, Bancarios y Comerciales | 63,000 | 31,774 | 94,774 | 91,751 | 91,751 | 3,023 |
| Servicios de Instalación, Reparación, Mantenimiento y Conservación | 1,910,000 | -18,546 | 1,891,454 | 1,155,978 | 1,149,951 | 735,476 |
| Servicios de Comunicación Social y Publicidad. | 75,000 | 53,720 | 128,720 | 79,032 | 20,369 | 49,688 |
| Servicios de Traslado y Viáticos | 7,823,500 | 852,922 | 8,676,422 | 8,214,899 | 7,726,282 | 461,522 |
| Servicios Oficiales | 3,489,000 | -473,614 | 3,015,386 | 2,316,298 | 2,316,298 | 699,087 |
| Otros Servicios Generales | 105,000 | 390,488 | 495,488 | 378,088 | 378,088 | 117,400 |
| Transferencias, Asignaciones, Subsidios y Otras Ayudas | 18,141,750 | -150,800 | 17,990,950 | 10,702,836 | 10,543,327 | 7,288,114 |
| Transferencias Internas y Asignaciones al Sector Público | 0 | 0 | 0 | 0 | 0 | 0 |
| Transferencias al Resto del Sector Público | 0 | 0 | 0 | 0 | 0 | 0 |
| Subsidios y Subvenciones | 0 | 0 | 0 | 0 | 0 | 0 |
| Ayudas Sociales | 11,806,600 | -150,800 | 11,655,800 | 6,506,237 | 6,346,728 | 5,149,563 |
| Pensiones y Jubilaciones | 0 | 0 | 0 | 0 | 0 | 0 |
| Transferencias a Fideicomisos, Mandatos y Otros Análogos | 0 | 0 | 0 | 0 | 0 | 0 |
| Transferencias a la Seguridad Social | 0 | 0 | 0 | 0 | 0 | 0 |
| Donativos | 0 | 0 | 0 | 0 | 0 | 0 |
| Transferencias al Exterior | 6,335,150 | 0 | 6,335,150 | 4,196,598 | 4,196,598 | 2,138,552 |
| Bienes Muebles, Inmuebles e Intangibles | 370,000 | 558,192 | 928,192 | 859,066 | 859,066 | 69,126 |
| Mobiliario y Equipo de Administración | 50,000 | 3,927 | 53,927 | 41,848 | 41,848 | 12,079 |
| Mobiliario y Equipo Educativo y Recreativo | 0 | 558,192 | 558,192 | 558,192 | 558,192 | 0 |
| Equipo e Instrumental Médico y de Laboratorio | 0 | 0 | 0 | 0 | 0 | 0 |
| Vehículos y Equipo de Transporte | 0 | 0 | 0 | 0 | 0 | 0 |
| Equipo de Defensa y Seguridad | 0 | 0 | 0 | 0 | 0 | 0 |
| Maquinaria, Otros Equipos y Herramientas | 320,000 | -3,927 | 316,073 | 259,025 | 259,025 | 57,047 |
| Activos Biológicos | 0 | 0 | 0 | 0 | 0 | 0 |
| Bienes Inmuebles | 0 | 0 | 0 | 0 | 0 | 0 |
| Activos Intangibles | 0 | 0 | 0 | 0 | 0 | 0 |
| Inversión Pública | 0 | 0 | 0 | 0 | 0 | 0 |
| Obra Pública en Bienes de Dominio Público | 0 | 0 | 0 | 0 | 0 | 0 |
| Obra Pública en Bienes Propios | 0 | 0 | 0 | 0 | 0 | 0 |
| Proyectos Productivos y Acciones de Fomento | 0 | 0 | 0 | 0 | 0 | 0 |
| Inversiones Financieras y Otras Provisiones | 0 | 0 | 0 | 0 | 0 | 0 |
| Inversiones Para el Fomento de Actividades Productivas. | 0 | 0 | 0 | 0 | 0 | 0 |
| Acciones y Participaciones de Capital | 0 | 0 | 0 | 0 | 0 | 0 |
| Compra de Títulos y Valores | 0 | 0 | 0 | 0 | 0 | 0 |
| Concesión de Préstamos | 0 | 0 | 0 | 0 | 0 | 0 |
| Inversiones en Fideicomisos, Mandatos y Otros Análogos | 0 | 0 | 0 | 0 | 0 | 0 |
| Otras Inversiones Financieras | 0 | 0 | 0 | 0 | 0 | 0 |
| Provisiones para Contingencias y Otras Erogaciones Especiales | 0 | 0 | 0 | 0 | 0 | 0 |
| Participaciones y Aportaciones | 0 | 0 | 0 | 0 | 0 | 0 |
| Participaciones | 0 | 0 | 0 | 0 | 0 | 0 |
| Aportaciones | 0 | 0 | 0 | 0 | 0 | 0 |
| Convenios | 0 | 0 | 0 | 0 | 0 | 0 |
| Deuda Pública | 0 | 3,919,875 | 3,919,875 | 3,919,875 | 3,919,875 | 0 |
| Amortización de la Deuda Pública | 0 | 0 | 0 | 0 | 0 | 0 |
| Intereses de la Deuda Pública | 0 | 0 | 0 | 0 | 0 | 0 |
| Comisiones de la Deuda Pública | 0 | 0 | 0 | 0 | 0 | 0 |
| Gastos de la Deuda Pública | 0 | 0 | 0 | 0 | 0 | 0 |
| Costo por Coberturas | 0 | 0 | 0 | 0 | 0 | 0 |
| Apoyos Financieros | 0 | 0 | 0 | 0 | 0 | 0 |
| Adeudos de Ejercicios Fiscales Anteriores (Adefas) | 0 | 3,919,875 | 3,919,875 | 3,919,875 | 3,919,875 | 0 |
| Total del Gasto | 130,653,886 | 5,169,964 | 135,823,850 | 80,984,487 | 79,826,757 | 54,839,363 |

Lic. Emanuel Yépez Talamante
 Director de Administración y Finanzas

Prof. Genaro Alberto Enriquez Rascón
 Director General

**Sistema Estatal de Evaluación
Comisión del Deporte del Estado de Sonora**

ETCA-II-05

Estado Analítico del Ejercicio del Presupuesto de Egresos Detallado - LDF

Clasificación por Objeto del Gasto (Capítulo y Concepto)

Del 01 de enero al 30 de junio de 2019

TRIMESTRE: SEGUNDO 2019

(PESOS)

| Concepto (c) | Egresos | | | | | Subejercicio (e) |
|---|--------------------|--------------------------------|--------------------|-------------------|-------------------|-------------------|
| | Aprobado (d) | Ampliaciones/ (Reducciones) | Modificado | Devengado | Pagado | |
| I. Gasto No Etiquetado (I=A+B+C+D+E+F+G+H+I) | 130,653,886 | 5,169,964 | 135,823,850 | 80,984,487 | 79,826,757 | 54,839,363 |
| A. Servicios Personales (A=a1+a2+a3+a4+a5+a6+a7) | 70,950,636 | 867,119 | 71,817,755 | 38,164,472 | 38,164,472 | 33,653,284 |
| a1) Remuneraciones al Personal de Carácter Permanente | 35,367,640 | 671,046 | 36,038,686 | 17,990,490 | 17,990,490 | 18,048,196 |
| a2) Remuneraciones al Personal de Carácter Transitorio | 12,869,472 | - | 12,869,472 | 5,983,845 | 5,983,845 | 6,885,627 |
| a3) Remuneraciones Adicionales y Especiales | 1,547,874 | - | 1,547,884 | 596,200 | 596,200 | 951,685 |
| a4) Seguridad Social | 21,087,167 | 158,913 | 21,246,080 | 13,505,430 | 13,505,430 | 7,740,650 |
| a5) Otras Prestaciones Sociales y Económicas | 72,948 | 37,161 | 110,108 | 88,507 | 88,507 | 21,602 |
| a6) Previsiones | - | - | - | - | - | - |
| a7) Pago de Estímulos a Servidores Públicos | 5,525 | - | 5,525 | - | - | 5,525 |
| B. Materiales y Suministros (B=b1+b2+b3+b4+b5+b6+b7+b8+b9) | 14,621,000 | 407,392 | 14,213,608 | 9,454,317 | 9,430,717 | 4,759,291 |
| b1) Materiales de Administración, Emisión de Documentos y Artículos Oficiales | 625,000 | 1,439 | 623,562 | 356,435 | 356,619 | 267,127 |
| b2) Alimentos y Utensilios | 4,886,000 | 62,340 | 4,823,660 | 2,256,033 | 2,232,250 | 2,567,627 |
| b3) Materias Primas y Materiales de Producción y Comercialización | 1,000,000 | 40,411 | 959,589 | 340,106 | 340,106 | 619,483 |
| b4) Materiales y Artículos de Construcción y de Reparación | - | 109,770 | 109,770 | 109,770 | 109,770 | 0 |
| b5) Productos Químicos, Farmacéuticos y de Laboratorio | 190,000 | 61,789 | 251,789 | 219,625 | 219,625 | 32,164 |
| b6) Combustibles, Lubricantes y Aditivos | 550,000 | 7,122 | 557,122 | 232,846 | 232,846 | 324,276 |
| b7) Vestuario, Blancos, Prendas de Protección y Artículos Deportivos | 7,210,000 | 413,424 | 6,796,576 | 5,847,962 | 5,847,962 | 948,614 |
| b8) Materiales y Suministros Para Seguridad | - | - | - | - | - | - |
| b9) Herramientas, Refacciones y Accesorios Menores | 160,000 | 68,460 | 91,540 | 91,540 | 91,540 | - |
| C. Servicios Generales (C=c1+c2+c3+c4+c5+c6+c7+c8+c9) | 26,570,500 | 382,969 | 26,953,469 | 17,883,922 | 16,909,300 | 9,068,548 |
| c1) Servicios Básicos | 8,728,000 | 47,350 | 8,680,650 | 4,931,835 | 4,532,061 | 3,748,814 |
| c2) Servicios de Arrendamiento | 832,000 | 266,345 | 565,655 | 383,600 | 362,060 | 182,054 |
| c3) Servicios Profesionales, Científicos, Técnicos y Otros Servicios | 3,545,000 | 140,078 | 3,404,922 | 332,439 | 332,439 | 3,072,483 |
| c4) Servicios Financieros, Bancarios y Comerciales | 63,000 | 31,774 | 94,774 | 91,751 | 91,751 | 3,023 |
| c5) Servicios de Instalación, Reparación, Mantenimiento y Conservación | 1,910,000 | 18,546 | 1,891,454 | 1,155,978 | 1,149,951 | 735,476 |
| c6) Servicios de Comunicación Social y Publicidad | 75,000 | 53,720 | 128,720 | 79,032 | 20,369 | 49,688 |
| c7) Servicios de Traslado y Viáticos | 7,823,500 | 852,922 | 8,676,422 | 8,214,899 | 7,726,282 | 461,522 |
| c8) Servicios Oficiales | 3,489,000 | 473,614 | 3,015,386 | 2,316,298 | 2,316,298 | 699,087 |
| c9) Otros Servicios Generales | 105,000 | 390,488 | 495,488 | 378,088 | 378,088 | 117,400 |
| D. Transferencias, Asignaciones, Subsidios y Otras Ayudas (D=d1+d2+d3+d4+d5+d6+d7+d8+d9) | 18,141,750 | 150,800 | 17,990,950 | 10,702,836 | 10,543,327 | 7,288,114 |
| d1) Transferencias Internas y Asignaciones al Sector Público | - | - | - | - | - | - |
| d2) Transferencias al Resto del Sector Público | - | - | - | - | - | - |
| d3) Subsidios y Subvenciones | - | - | - | - | - | - |
| d4) Ayudas Sociales | 11,806,600 | 150,800 | 11,655,800 | 6,506,237 | 6,346,728 | 5,149,563 |
| d5) Pensiones y Jubilaciones | - | - | - | - | - | - |
| d6) Transferencias a Fideicomisos, Mandatos y Otros Análogos | - | - | - | - | - | - |
| d7) Transferencias a la Seguridad Social | - | - | - | - | - | - |
| d8) Donativos | - | - | - | - | - | - |
| d9) Transferencias al Exterior | 6,335,150 | - | 6,335,150 | 4,196,598 | 4,196,598 | 2,138,552 |
| E. Bienes Muebles, Inmuebles e Intangibles (E=e1+e2+e3+e4+e5+e6+e7+e8+e9) | 370,000 | 558,192 | 928,192 | 859,066 | 859,066 | 69,126 |
| e1) Mobiliario y Equipo de Administración | 50,000 | 3,927 | 53,927 | 41,848 | 41,848 | 12,079 |
| e2) Mobiliario y Equipo Educacional y Recreativo | - | 558,192 | 558,192 | 558,192 | 558,192 | - |
| e3) Equipo e Instrumental Médico y de Laboratorio | - | - | - | - | - | - |
| e4) Vehículos y Equipo de Transporte | - | - | - | - | - | - |
| e5) Equipo de Defensa y Seguridad | - | - | - | - | - | - |
| e6) Maquinaria, Otros Equipos y Herramientas | 320,000 | 3,927 | 316,073 | 259,025 | 259,025 | 57,047 |
| e7) Activos Biológicos | - | - | - | - | - | - |
| e8) Bienes Inmuebles | - | - | - | - | - | - |
| e9) Activos Intangibles | - | - | - | - | - | - |
| F. Inversión Pública (F=f1+f2+f3) | - | - | - | - | - | - |
| f1) Obra Pública en Bienes de Dominio Público | - | - | - | - | - | - |
| f2) Obra Pública en Bienes Propios | - | - | - | - | - | - |
| f3) Proyectos Productivos y Acciones de Fomento | - | - | - | - | - | - |
| G. Inversiones Financieras y Otras Provisiones (G=g1+g2+g3+g4+g5+g6+g7) | - | - | - | - | - | - |
| g1) Inversiones Para el Fomento de Actividades Productivas | - | - | - | - | - | - |
| g2) Acciones y Participaciones de Capital | - | - | - | - | - | - |
| g3) Compra de Títulos y Valores | - | - | - | - | - | - |
| g4) Concesión de Préstamos | - | - | - | - | - | - |
| g5) Inversiones en Fideicomisos, Mandatos y Otros Análogos | - | - | - | - | - | - |
| Fideicomiso de Desastres Naturales (Informativo) | - | - | - | - | - | - |
| g6) Otras Inversiones Financieras | - | - | - | - | - | - |
| g7) Provisiones para Contingencias y Otras Erogaciones Especiales | - | - | - | - | - | - |
| H. Participaciones y Aportaciones (H=h1+h2+h3) | - | - | - | - | - | - |
| h1) Participaciones | - | - | - | - | - | - |

| Concepto (c) | Egresos | | | | | Subejercicio (e) |
|--|--------------|--------------------------------|------------|-----------|-----------|------------------|
| | Aprobado (d) | Ampliaciones/ (Reducciones) | Modificado | Devengado | Pagado | |
| h2) Aportaciones | | | - | | | - |
| h3) Convenios | | | - | | | - |
| I. Deuda Pública (I=I1+I2+I3+I4+I5+I6+I7) | - | 3,919.875 | 3,919.875 | 3,919.875 | 3,919.875 | - |
| i1) Amortización de la Deuda Pública | | | - | | | - |
| i2) Intereses de la Deuda Pública | | | - | | | - |
| i3) Comisiones de la Deuda Pública | | | - | | | - |
| i4) Gastos de la Deuda Pública | | | - | | | - |
| i5) Costo por Coberturas | | | - | | | - |
| i6) Apoyos Financieros | | | - | | | - |
| i7) Adeudos de Ejercicios Fiscales Anteriores (ADEFAS) | - | 3,919.875 | 3,919.875 | 3,919.875 | 3,919.875 | - |
| II. Gasto Etiquetado (II=A+B+C+D+E+F+G+H+I) | - | - | - | - | - | - |
| A. Servicios Personales (A=a1+a2+a3+a4+a5+a6+a7) | - | - | - | - | - | - |
| a1) Remuneraciones al Personal de Carácter Permanente | | | - | | | - |
| a2) Remuneraciones al Personal de Carácter Transitorio | | | - | | | - |
| a3) Remuneraciones Adicionales y Especiales | | | - | | | - |
| a4) Seguridad Social | | | - | | | - |
| a5) Otras Prestaciones Sociales y Económicas | | | - | | | - |
| a6) Previsiones | | | - | | | - |
| a7) Pago de Estímulos a Servidores Públicos | | | - | | | - |
| B. Materiales y Suministros (B=b1+b2+b3+b4+b5+b6+b7+b8+b9) | - | - | - | - | - | - |
| b1) Materiales de Administración, Emisión de Documentos y Artículos Oficiales | | | - | | | - |
| b2) Alimentos y Utensilios | | | - | | | - |
| b3) Materias Primas y Materiales de Producción y Comercialización | | | - | | | - |
| b4) Materiales y Artículos de Construcción y de Reparación | | | - | | | - |
| b5) Productos Químicos, Farmacéuticos y de Laboratorio | | | - | | | - |
| b6) Combustibles, Lubricantes y Aditivos | | | - | | | - |
| b7) Vestuario, Blancos, Prendas de Protección y Artículos Deportivos | | | - | | | - |
| b8) Materiales y Suministros Para Seguridad | | | - | | | - |
| b9) Herramientas, Refacciones y Accesorios Menores | | | - | | | - |
| C. Servicios Generales (C=c1+c2+c3+c4+c5+c6+c7+c8+c9) | - | - | - | - | - | - |
| c1) Servicios Básicos | | | - | | | - |
| c2) Servicios de Arrendamiento | | | - | | | - |
| c3) Servicios Profesionales, Científicos, Técnicos y Otros Servicios | | | - | | | - |
| c4) Servicios Financieros, Bancarios y Comerciales | | | - | | | - |
| c5) Servicios de Instalación, Reparación, Mantenimiento y Conservación | | | - | | | - |
| c6) Servicios de Comunicación Social y Publicidad | | | - | | | - |
| c7) Servicios de Traslado y Viáticos | | | - | | | - |
| c8) Servicios Oficiales | | | - | | | - |
| c9) Otros Servicios Generales | | | - | | | - |
| D. Transferencias, Asignaciones, Subsidios y Otras Ayudas (D=d1+d2+d3+d4+d5+d6+d7+d8+d9) | - | - | - | - | - | - |
| d1) Transferencias Internas y Asignaciones al Sector Público | | | - | | | - |
| d2) Transferencias al Resto del Sector Público | | | - | | | - |
| d3) Subsidios y Subvenciones | | | - | | | - |
| d4) Ayudas Sociales | | | - | | | - |
| d5) Pensiones y Jubilaciones | | | - | | | - |
| d6) Transferencias a Fideicomisos, Mandatos y Otros Análogos | | | - | | | - |
| d7) Transferencias a la Seguridad Social | | | - | | | - |
| d8) Donativos | | | - | | | - |
| d9) Transferencias al Exterior | | | - | | | - |
| E. Bienes Muebles, Inmuebles e Intangibles (E=e1+e2+e3+e4+e5+e6+e7+e8+e9) | - | - | - | - | - | - |
| e1) Mobiliario y Equipo de Administración | | | - | | | - |
| e2) Mobiliario y Equipo Educativo y Recreativo | | | - | | | - |
| e3) Equipo e Instrumental Médico y de Laboratorio | | | - | | | - |
| e4) Vehículos y Equipo de Transporte | | | - | | | - |
| e5) Equipo de Defensa y Seguridad | | | - | | | - |
| e6) Maquinaria, Otros Equipos y Herramientas | | | - | | | - |
| e7) Activos Biológicos | | | - | | | - |
| e8) Bienes Inmuebles | | | - | | | - |
| e9) Activos Intangibles | | | - | | | - |
| F. Inversión Pública (F=f1+f2+f3) | - | - | - | - | - | - |
| f1) Obra Pública en Bienes de Dominio Público | | | - | | | - |
| f2) Obra Pública en Bienes Propios | | | - | | | - |
| f3) Proyectos Productivos y Acciones de Fomento | | | - | | | - |
| G. Inversiones Financieras y Otras Provisiones (G=g1+g2+g3+g4+g5+g6+g7) | - | - | - | - | - | - |
| g1) Inversiones Para el Fomento de Actividades Productivas | | | - | | | - |
| g2) Acciones y Participaciones de Capital | | | - | | | - |
| g3) Compra de Títulos y Valores | | | - | | | - |
| g4) Concesión de Préstamos | | | - | | | - |
| g5) Inversiones en Fideicomisos, Mandatos y Otros Análogos | | | - | | | - |
| Fideicomiso de Desastres Naturales (Informativo) | | | - | | | - |

| Concepto (c) | Egresos | | | | | Subejercicio (e) |
|---|--------------|--------------------------------|-------------|------------|------------|------------------|
| | Aprobado (d) | Ampliaciones/ (Reducciones) | Modificado | Devengado | Pagado | |
| g6) Otras Inversiones Financieras | | | - | | | - |
| g7) Provisiones para Contingencias y Otras Erogaciones Especiales | | | - | | | - |
| H. Participaciones y Aportaciones (H=h1+h2+h3) | - | - | - | - | - | - |
| h1) Participaciones | | | - | | | - |
| h2) Aportaciones | | | - | | | - |
| h3) Convenios | | | - | | | - |
| I. Deuda Pública (I=i1+i2+i3+i4+i5+i6+i7) | - | - | - | - | - | - |
| i1) Amortización de la Deuda Pública | | | - | | | - |
| i2) Intereses de la Deuda Pública | | | - | | | - |
| i3) Comisiones de la Deuda Pública | | | - | | | - |
| i4) Gastos de la Deuda Pública | | | - | | | - |
| i5) Costo por Coberturas | | | - | | | - |
| i6) Apoyos Financieros | | | - | | | - |
| i7) Adeudos de Ejercicios Fiscales Anteriores (ADEFAS) | | | - | | | - |
| III. Total de Egresos (III = I + II) | 130,653,886 | 5,169,964 | 135,823,850 | 80,984,487 | 79,826,757 | 54,839,363 |

Lic. Emanuel Yépez Talamante
 Director de Administración y Finanzas

Prof. Genaro Alberto Enriquez Rascón
 Director General

Sistema Estatal de Evaluación
Estado Analítico del Ejercicio Presupuesto de Egresos
Clasificación Económica (por Tipo de Gasto)
Comision del Deporte del Estado de Sonora
Del 01 de enero al 30 de junio de 2019

ETCA-II-06

(PESOS)

TRIMESTRE: SEGUNDO 2019

| Concepto | Egresos Aprobado Anual (1) | Ampliaciones/ (Reducciones) (2) | Egresos Modificado Anual (3=1+2) | Egresos Devengado Acumulado (4) | Egresos Pagado Acumulado (5) | Subejercicio (6 = 3 - 4) |
|---|-------------------------------|---------------------------------------|-------------------------------------|------------------------------------|---------------------------------|-------------------------------|
| Gasto Corriente | 130,283,886 | 691,897 | 130,975,783 | 76,205,546 | 75,047,815 | 54,770,237 |
| Gasto de Capital | 370,000 | 558,192 | 928,192 | 859,066 | 859,066 | 69,126 |
| Amortización del la Deuda y Disminución de Pasivos | | 3,919,875 | 3,919,875 | 3,919,875 | 3,919,875 | 0 |
| Pensiones y Jubilaciones | | | 0 | | | 0 |
| Participaciones | | | 0 | | | 0 |
| Total del Gasto | 130,653,886 | 5,169,964 | 135,823,850 | 80,984,487 | 79,826,757 | 54,839,363 |

Lic. Emanuel Yépiz Talamante
Director de Administración y Finanzas

Prof. Genaro Alberto Enriquez Rascón
Director General

Sistema Estatal de Evaluación
Estado Analítico del Ejercicio Presupuesto de Egresos
Clasificación Administrativa (Por Unidad Administrativa)
Comision del Deporte del Estado de Sonora
Del 01 de enero al 30 de junio de 2019

ETCA-II-07

(PESOS)

TRIMESTRE: SEGUNDO 2019

| Clasificación Administrativa (Por Unidad Administrativa) | Egresos Aprobado Anual (1) | Ampliaciones/ (Reducciones) (2) | Egresos Modificado Anual (3=1+2) | Egresos Devengado Acumulado (4) | Egresos Pagado Acumulado (5) | Subejercicio (6 = 3 - 4) |
|--|-------------------------------|---------------------------------------|-------------------------------------|------------------------------------|---------------------------------|-----------------------------|
| DIRECCION GENERAL | 6,068,594 | -1,065,607 | 5,002,987 | 1,776,014 | 1,734,918 | 3,226,973 |
| DIRECCION DEL DEPORTE | 58,315,449 | -1,741,043 | 56,574,406 | 40,959,070 | 40,263,750 | 15,615,336 |
| DIRECCION DE ADMINISTRACION Y FINANZAS | 21,713,445 | 13,065,615 | 34,779,060 | 19,175,094 | 18,799,270 | 15,603,966 |
| DIRECCION DE INFRAESTRUCTURA DEPORTIVA | 38,711,614 | -4,562,960 | 34,148,654 | 18,526,126 | 18,480,636 | 15,622,528 |
| DIRECCION JURIDICA | 2,907,824 | 0 | 2,907,824 | 548,183 | 548,183 | 2,359,641 |
| ORGANO INTERNO DE CONTROL | 2,936,959 | -526,041 | 2,410,918 | 0 | 0 | 2,410,918 |
| Total del Gasto | 130,653,886.00 | 5,169,964.26 | 135,823,850.26 | 80,984,486.87 | 79,826,756.58 | 54,839,363.39 |

Lic. Emanuel Yépiz Talamante
Director de Administración y Finanzas

Prof. Genaro Alberto Enriquez Rascón
Director General

**Sistema Estatal de Evaluación
Comisión del Deporte del Estado de Sonora**

ETCA-II-08

Estado Analítico del Ejercicio del Presupuesto de Egresos Detallado - LDF

Clasificación Administrativa

Del 01 de enero al 30 de junio de 2019

(PESOS)

TRIMESTRE:SEGUNDO 2019

| Concepto (c) | Egresos | | | | | Subejercicio (e) |
|---|----------------|--------------------------------|----------------|---------------|---------------|------------------|
| | Aprobado (d) | Ampliaciones/ (Reducciones) | Modificado | Devengado | Pagado | |
| I. Gasto No Etiquetado | | | | | | |
| (I=A+B+C+D+E+F+G+H) | 130,653,886.00 | 5,169,964.26 | 135,823,850.26 | 80,984,486.87 | 79,826,756.58 | 54,839,363.39 |
| DIRECCION GENERAL | 6,068,593.50 | -1,065,607 | 5,002,986.82 | 1,776,013.88 | 1,734,917.60 | 3,226,972.94 |
| DIRECCION DEL DEPORTE | 58,315,449.09 | -1,741,043 | 56,574,405.91 | 40,959,070.03 | 40,263,749.55 | 15,615,335.88 |
| DIRECCION DE ADMINISTRACION Y FINANZAS | 21,713,445.49 | 13,065,615 | 34,779,060.37 | 19,175,093.91 | 18,799,270.16 | 15,603,966.46 |
| DIRECCION DE INFRAESTRUCTURA | 38,711,614.43 | -4,562,960 | 34,148,654.32 | 18,526,125.86 | 18,480,636.08 | 15,622,528.46 |
| DIRECCION JURIDICA | 2,907,824.36 | 0 | 2,907,824.36 | 548,183.19 | 548,183.19 | 2,359,641.17 |
| ORGANO INTERNO DE CONTROL | 2,936,959.13 | -526,041 | 2,410,918.48 | - | - | 2,410,918.48 |
| II. Gasto Etiquetado | | | | | | |
| (II=A+B+C+D+E+F+G+H) | - | - | - | - | - | - |
| DIRECCION GENERAL | | | | | | |
| DIRECCION DEL DEPORTE | | | | | | |
| DIRECCION DE ADMINISTRACION Y FINANZAS | | | | | | |
| DIRECCION DE INFRAESTRUCTURA | | | | | | |
| DIRECCION JURIDICA | | | | | | |
| ORGANO INTERNO DE CONTROL | | | | | | |
| III. Total de Egresos (III = I + II) | 130,653,886.00 | 5,169,964.26 | 135,823,850.26 | 80,984,486.87 | 79,826,756.58 | 54,839,363.39 |

Lic. Emanuel Yépez Talamante
Director de Administración y Finanzas

Prof. Genaro Alberto Enriquez Rascón
Director General

Sistema Estatal de Evaluación
Estado Analítico del Ejercicio Presupuesto de Egresos
Clasificación Administrativa (Por Poderes)
Comision del Deporte del Estado de Sonora
Del 01 de enero al 30 de junio de 2019
(PESOS)

ETCA-II-09

TRIMESTRE: SEGUNDO 2019

| Clasificación Administrativa (Por Poderes) | Egresos Aprobado Anual (1) | Ampliaciones/ (Reducciones) (2) | Egresos Modificado Anual (3=1+2) | Egresos Devengado Acumulado (4) | Egresos Pagado Acumulado (5) | Subejercicio (6 = 3 - 4) |
|--|-------------------------------|---------------------------------------|-------------------------------------|------------------------------------|---------------------------------|-----------------------------|
| Poder Ejecutivo | 130,653,886.00 | 5,169,964.26 | 135,823,850.26 | 80,984,486.87 | 79,826,756.58 | 54,839,363.39 |
| Poder Legislativo | | | 0.00 | | | 0.00 |
| Poder Judicial | | | 0.00 | | | 0.00 |
| Órganos Autónomos | | | 0.00 | | | 0.00 |
| Total del Gasto | 130,653,886.00 | 5,169,964.26 | 135,823,850.26 | 80,984,486.87 | 79,826,756.58 | 54,839,363.39 |

Lic. Emanuel Yépez Talamante
Director de Administración y Finanzas

Prof. Genaro Alberto Enriquez Rascón
Director General

Sistema Estatal de Evaluación
Estado Analítico del Ejercicio Presupuesto de Egresos
Clasificación Administrativa (Por Tipo de Organismos o Entidad Paraestatal)
Comision del Deporte del Estado de Sonora
Del 01 de enero al 30 de junio de 2019
(PESOS)

ETCA-II-10

TRIMESTRE: SEGUNDO 2019

| Concepto | Egresos Aprobado Anual (1) | Ampliaciones/ (Reducciones) (2) | Egresos Modificado Anual (3=1+2) | Egresos Devengado Acumulado (4) | Egresos Pagado Acumulado (5) | Subejercicio (6 = 3 - 4) |
|---|-------------------------------|---------------------------------------|-------------------------------------|------------------------------------|---------------------------------|-----------------------------|
| Entidades Paraestatales y Fideicomisos No Empresariales y No Financieros | 130,653,886 | 5,169,964 | 135,823,850 | 80,984,487 | 79,826,757 | 54,839,363 |
| Instituciones Públicas de la Seguridad Social | | | 0 | | | 0 |
| Entidades Paraestatales Empresariales No Financieras con Participación Estatal Mayoritaria | | | 0 | | | 0 |
| Fideicomisos Empresariales No Financieros con Participación Estatal Mayoritaria | | | 0 | | | 0 |
| Entidades Paraestatales Empresariales Financieras Monetarias con Participación Estatal Mayoritaria | | | 0 | | | 0 |
| Entidades Paraestatales Empresariales Financieras No Monetarias con Participación Estatal Mayoritaria | | | 0 | | | 0 |
| Fideicomisos Financieros Públicos con Participación Estatal Mayoritaria | | | 0 | | | 0 |
| Total del Gasto | 130,653,886 | 5,169,964 | 135,823,850 | 80,984,487 | 79,826,757 | 54,839,363 |

Lic. Emanuel Yépiz Talamante
Director de Administración y Finanzas

Prof. Genaro Alberto Enriquez Rascón
Director General

Sistema Estatal de Evaluación
Estado Analítico del Ejercicio Presupuesto de Egresos
Clasificación Funcional (Finalidad y Función)
Comision del Deporte del Estado de Sonora
Del 01 de enero al 30 de junio de 2019
(PESOS)

ETCA-II-11

TRIMESTRE: SEGUNDO 2019

| Concepto | Egresos Aprobado Anual (1) | Ampliaciones/ (Reducciones) (2) | Egresos Modificado Anual (3=1+2) | Egresos Devengado Acumulado (4) | Egresos Pagado Acumulado (5) | Subejercicio (6 = 3 - 4) |
|---|----------------------------------|---------------------------------------|---|--|------------------------------------|-----------------------------|
| Gobierno | 0.00 | 0.00 | 0.00 | 0.00 | 0.00 | 0.00 |
| Legislación | | | 0.00 | | | 0.00 |
| Justicia | | | 0.00 | | | 0.00 |
| Coordinación de la Política de Gobierno | | | 0.00 | | | 0.00 |
| Relaciones Exteriores | | | 0.00 | | | 0.00 |
| Asuntos Financieros y Hacendarios | | | 0.00 | | | 0.00 |
| Seguridad Nacional | | | 0.00 | | | 0.00 |
| Asuntos de Orden Público y Seguridad Interior | | | 0.00 | | | 0.00 |
| Otros Servicios Generales | | | 0.00 | | | 0.00 |
| Desarrollo Social | 130,653,886.00 | 5,169,964.26 | 135,823,850.26 | 80,984,486.87 | 79,826,756.58 | 54,839,363.39 |
| Protección Ambiental | | | 0.00 | | | 0.00 |
| Viviendas y Servicios a la Comunidad | | | 0.00 | | | 0.00 |
| Salud | | | 0.00 | | | 0.00 |
| Recreación, Cultura y Otras Manifestaciones Sociales | 130,653,886.00 | 5,169,964.26 | 135,823,850.26 | 80,984,486.87 | 79,826,756.58 | 54,839,363.39 |
| Educación | | | 0.00 | | | 0.00 |
| Protección Social | | | 0.00 | | | 0.00 |
| Otros Asuntos Sociales | | | 0.00 | | | 0.00 |
| Desarrollo Económico | 0.00 | 0.00 | 0.00 | 0.00 | 0.00 | 0.00 |
| Asuntos Económicos, Comerciales y Laborales en General | | | 0.00 | | | 0.00 |
| Agropecuaria, Silvicultura, Pesca y Caza | | | 0.00 | | | 0.00 |
| Combustibles y Energía | | | 0.00 | | | 0.00 |
| Minería, Manufacturas y Construcción | | | 0.00 | | | 0.00 |
| Transporte | | | 0.00 | | | 0.00 |
| Comunicaciones | | | 0.00 | | | 0.00 |
| Turismo | | | 0.00 | | | 0.00 |
| Ciencia, Tecnología e Innovación | | | 0.00 | | | 0.00 |
| Otras Industrias y Otros Asuntos Económicos | | | 0.00 | | | 0.00 |
| Otras No Clasificadas en funciones anteriores | 0.00 | 0.00 | 0.00 | 0.00 | 0.00 | 0.00 |
| Transacciones de la Deuda Pública / Costo financiero de la Deuda | 0.00 | 0.00 | 0.00 | 0.00 | 0.00 | 0.00 |
| Transferencias, Participaciones y Aportaciones entre Diferentes Niveles y Órdenes de gobierno | | | 0.00 | | | 0.00 |
| Saneamiento del Sistema Financiero | | | 0.00 | | | 0.00 |
| Adeudos de ejercicios Fiscales Anteriores | | | 0.00 | | | 0.00 |
| Total del Gasto | 130,653,886.00 | 5,169,964.26 | 135,823,850.26 | 80,984,486.87 | 79,826,756.58 | 54,839,363.39 |

Lic. Emanuel Yépiz Talamante
Director de Administración y Finanzas

Prof. Genaro Alberto Enriquez Rascón
Director General

**Sistema Estatal de Evaluación
Comisión del Deporte del Estado de Sonora**

ETCA-II-12

Estado Analítico del Ejercicio del Presupuesto de Egresos Detallado - LDF

Clasificación Funcional (Finalidad y Función)

Del 01 de enero al 30 de junio de 2019

(PESOS)

TRIMESTRE: SEGUNDO 2019

| Concepto (c) | Egresos | | | | | Subejercicio (e) |
|---|----------------|--------------------------------|----------------|---------------|---------------|------------------|
| | Aprobado (d) | Ampliaciones/ (Reducciones) | Modificado | Devengado | Pagado | |
| I. Gasto No Etiquetado (I=A+B+C+D) | 130,653,886.00 | 5,169,964.26 | 135,823,850.26 | 80,984,486.87 | 79,826,756.58 | 54,839,363.39 |
| A. Gobierno (A=a1+a2+a3+a4+a5+a6+a7+a8) | - | - | - | - | - | - |
| a1) Legislación | | | - | | | - |
| a2) Justicia | | | - | | | - |
| a3) Coordinación de la Política de Gobierno | | | - | | | - |
| a4) Relaciones Exteriores | | | - | | | - |
| a5) Asuntos Financieros y Hacendarios | | | - | | | - |
| a6) Seguridad Nacional | | | - | | | - |
| a7) Asuntos de Orden Público y de Seguridad Interior | | | - | | | - |
| a8) Otros Servicios Generales | | | - | | | - |
| B. Desarrollo Social (B=b1+b2+b3+b4+b5+b6+b7) | 130,653,886.00 | 5,169,964.26 | 135,823,850.26 | 80,984,486.87 | 79,826,756.58 | 54,839,363.39 |
| b1) Protección Ambiental | | | - | | | - |
| b2) Vivienda y Servicios a la Comunidad | | | - | | | - |
| b3) Salud | | | - | | | - |
| b4) Recreación, Cultura y Otras Manifestaciones Sociales | 130,653,886.00 | 5,169,964.26 | 135,823,850.26 | 80,984,486.87 | 79,826,756.58 | 54,839,363.39 |
| b5) Educación | | | - | | | - |
| b6) Protección Social | | | - | | | - |
| b7) Otros Asuntos Sociales | | | - | | | - |
| C. Desarrollo Económico (C=c1+c2+c3+c4+c5+c6+c7+c8+c9) | - | - | - | - | - | - |
| c1) Asuntos Económicos, Comerciales y Laborales en General | | | - | | | - |
| c2) Agropecuaria, Silvicultura, Pesca y Caza | | | - | | | - |
| c3) Combustibles y Energía | | | - | | | - |
| c4) Minería, Manufacturas y Construcción | | | - | | | - |

| Concepto (c) | Egresos | | | | | Subejercicio (e) |
|---|--------------|--------------------------------|------------|-----------|--------|------------------|
| | Aprobado (d) | Ampliaciones/ (Reducciones) | Modificado | Devengado | Pagado | |
| c5) Transporte | | | - | | | - |
| c6) Comunicaciones | | | - | | | - |
| c7) Turismo | | | - | | | - |
| c8) Ciencia, Tecnología e Innovación | | | - | | | - |
| c9) Otras Industrias y Otros Asuntos Económicos | | | - | | | - |
| D. Otras No Clasificadas en Funciones Anteriores (D=d1+d2+d3+d4) | - | - | - | - | - | - |
| d1) Transacciones de la Deuda Publica / Costo Financiero de la Deuda | | | - | | | - |
| d2) Transferencias, Participaciones y Aportaciones Entre Diferentes Niveles y Ordenes de Gobierno | | | - | | | - |
| d3) Saneamiento del Sistema Financiero | | | - | | | - |
| d4) Adeudos de Ejercicios Fiscales Anteriores | | | - | | | - |
| II. Gasto Etiquetado (II=A+B+C+D) | - | - | - | - | - | - |
| A. Gobierno (A=a1+a2+a3+a4+a5+a6+a7+a8) | - | - | - | - | - | - |
| a1) Legislación | | | - | | | - |
| a2) Justicia | | | - | | | - |
| a3) Coordinación de la Política de Gobierno | | | - | | | - |
| a4) Relaciones Exteriores | | | - | | | - |
| a5) Asuntos Financieros y Hacendarios | | | - | | | - |
| a6) Seguridad Nacional | | | - | | | - |
| a7) Asuntos de Orden Público y de Seguridad Interior | | | - | | | - |
| a8) Otros Servicios Generales | | | - | | | - |
| B. Desarrollo Social (B=b1+b2+b3+b4+b5+b6+b7) | - | - | - | - | - | - |
| b1) Protección Ambiental | | | - | | | - |
| b2) Vivienda y Servicios a la Comunidad | | | - | | | - |
| b3) Salud | | | - | | | - |
| b4) Recreación, Cultura y Otras Manifestaciones Sociales | | | - | | | - |
| b5) Educación | | | - | | | - |
| b6) Protección Social | | | - | | | - |
| b7) Otros Asuntos Sociales | | | - | | | - |
| C. Desarrollo Económico (C=c1+c2+c3+c4+c5+c6+c7+c8+c9) | - | - | - | - | - | - |

| Concepto (c) | Egresos | | | | | Subejercicio (e) |
|---|----------------|--------------------------------|----------------|---------------|---------------|------------------|
| | Aprobado (d) | Ampliaciones/ (Reducciones) | Modificado | Devengado | Pagado | |
| c1) Asuntos Económicos, Comerciales y Laborales en General | | | - | | | - |
| c2) Agropecuaria, Silvicultura, Pesca y Caza | | | | | | - |
| c3) Combustibles y Energía | | | - | | | - |
| c4) Minería, Manufacturas y Construcción | | | - | | | - |
| c5) Transporte | | | - | | | - |
| c6) Comunicaciones | | | - | | | - |
| c7) Turismo | | | - | | | - |
| c8) Ciencia, Tecnología e Innovación | | | - | | | - |
| c9) Otras Industrias y Otros Asuntos Económicos | | | - | | | - |
| D. Otras No Clasificadas en Funciones Anteriores (D=d1+d2+d3+d4) | - | - | - | - | - | - |
| d1) Transacciones de la Deuda Publica / Costo Financiero de la Deuda | - | | - | | | - |
| d2) Transferencias, Participaciones y Aportaciones Entre Diferentes Niveles y Ord | - | | - | | | - |
| d3) Saneamiento del Sistema Financiero | - | | - | | | - |
| d4) Adeudos de Ejercicios Fiscales Anteriores | | | - | | | - |
| III. Total de Egresos (III = I + II) | 130,653,886.00 | 5,169,964.26 | 135,823,850.26 | 80,984,486.87 | 79,826,756.58 | 54,839,363.39 |

Lic. Emanuel Yépez Talamante
Director de Administración y Finanzas

Prof. Genaro Alberto Enriquez Rascón
Director General

Sistema Estatal de Evaluación
Estado Analítico del Ejercicio Presupuesto de Egresos
Por Partida del Gasto

ETCA-II-13

Comisión del Deporte del Estado de Sonora

Del 01 de enero al 30 de junio de 2019

(PESOS)

TRIMESTRE: SEGUNDO 2019

| Ejercicio del Presupuesto por Partida / Descripción | | Egresos Aprobado Anual | Ampliaciones/ (Reducciones) | Egresos Modificado Anual | Egresos Devengado Acumulado | Egresos Pagado Acumulado | Subejercicio | % Avance Anual |
|---|---|------------------------|-----------------------------|--------------------------|-----------------------------|--------------------------|---------------------|----------------|
| | | (1) | (2) | (3=1+2) | (4) | (5) | (6 = 3 - 4) | (7= 4/3) |
| 10000 | SERVICIOS PERSONALES | \$70,950,636 | \$867,119 | \$71,817,755 | \$38,164,472 | \$38,164,472 | \$33,653,284 | 53% |
| 11000 | REMUNERACIONES AL PERSONAL DE CARÁCTER PERMANENTE | \$35,367,640 | \$671,046 | \$36,038,686 | \$17,990,490 | \$17,990,490 | \$18,048,196 | 50% |
| 11300 | SUELDOS BASE AL PERSONAL PERMANENTE | \$35,367,640 | \$671,046 | \$36,038,686 | \$17,990,490 | \$17,990,490 | \$18,048,196 | 50% |
| 11301 | SUELDOS | \$18,049,211 | -\$158,913 | \$17,890,298 | \$10,139,635 | \$10,139,635 | \$7,750,663 | 57% |
| 11306 | RIESGO LABORAL | \$10,514,337 | \$829,959 | \$11,344,296 | \$4,233,722 | \$4,233,722 | \$7,110,574 | 37% |
| 11307 | AYUDA PARA HABITACION | \$3,789,776 | \$0 | \$3,789,776 | \$1,973,796 | \$1,973,796 | \$1,815,980 | 52% |
| 11310 | AYUDA PARA ENERGIA ELECTRICA | \$3,014,316 | \$0 | \$3,014,316 | \$1,643,337 | \$1,643,337 | \$1,370,979 | 55% |
| 12000 | REMUNERACIONES AL PERSONAL DE CARÁCTER TRANSITORIO | \$12,869,472 | \$0 | \$12,869,472 | \$5,983,845 | \$5,983,845 | \$6,885,627 | 46% |
| 12100 | HONORARIOS ASIMILABLES A SALARIOS | \$12,869,472 | \$0 | \$12,869,472 | \$5,983,845 | \$5,983,845 | \$6,885,627 | 46% |
| 12101 | HONORARIOS | \$12,869,472 | \$0 | \$12,869,472 | \$5,983,845 | \$5,983,845 | \$6,885,627 | 46% |
| 13000 | REMUNERACIONES ADICIONALES Y ESPECIALES | \$1,547,884 | \$0 | \$1,547,884 | \$596,200 | \$596,200 | \$951,685 | 39% |
| 13100 | PRIMAS POR AÑOS DE SERVICIOS EFECTIVOS PRESTADOS | \$1,018,924 | \$0 | \$1,018,924 | \$593,686 | \$593,686 | \$425,238 | 58% |
| 13101 | PRIMAS POR AÑOS DE SERVICIOS EFECTIVOS PRESTADOS | \$1,018,924 | \$0 | \$1,018,924 | \$593,686 | \$593,686 | \$425,238 | 58% |
| 13200 | PRIMAS DE VACACIONES, DOMINICAL Y GRATIFICACION DE FIN DE | \$528,960 | \$0 | \$528,960 | \$2,514 | \$2,514 | \$526,446 | 0% |
| 13201 | PRIMAS DE VACACIONES Y DOMINICAL | \$169,051 | \$0 | \$169,051 | \$476 | \$476 | \$168,576 | 0% |
| 13202 | AGUINALDO O GRATIFICACION DE FIN DE AÑO | \$359,909 | \$0 | \$359,909 | \$2,038 | \$2,038 | \$357,871 | 1% |
| 14000 | SEGURIDAD SOCIAL | \$21,087,167 | \$158,913 | \$21,246,080 | \$13,505,430 | \$13,505,430 | \$7,740,650 | 64% |
| 14100 | APORTACIONES DE SEGURIDAD SOCIAL | \$10,653,647 | \$0 | \$10,653,647 | \$5,841,706 | \$5,841,706 | \$4,811,941 | 55% |
| 14101 | APORTACIONES AL ISSSTE | \$0 | \$541,812 | \$541,812 | \$541,812 | \$541,812 | \$0 | 100% |
| 14102 | APORTACION POR SEGURO DE VIDA AL ISSSTESON | \$342 | \$398 | \$740 | \$740 | \$740 | \$0 | 100% |
| 14103 | APORTACION POR SEGURO DE RETIRO AL ISSSTESON | \$6,060,325 | -\$401 | \$6,059,925 | \$3,250,208 | \$3,250,208 | \$2,809,716 | 54% |
| 14104 | ASIGNACION PARA PRESTAMOS A CORTO PLAZO | \$155,777 | \$0 | \$155,777 | \$87,870 | \$87,870 | \$67,907 | 56% |
| 14105 | APORTACIONES AL SEGURO DE CESANTIA DE EDAD AVANZADA Y VEJEZ | \$0 | \$27,157 | \$27,157 | \$27,157 | \$27,157 | \$0 | 100% |
| 14107 | APORTACION PARA INFRAESTRUCTURA, EQUIPAMIENTO Y MANTENIMIENTO HOSPITALARIO | \$1,090,526 | \$3 | \$1,090,529 | \$615,103 | \$615,103 | \$475,426 | 56% |
| 14109 | APORTACIONES POR SERVICIO MEDICO DEL ISSSTESON | \$3,190,898 | -\$541,812 | \$2,649,086 | \$1,258,103 | \$1,258,103 | \$1,390,984 | 47% |
| 14110 | ASIGNACION PARA PRESTAMOS PRENDARIOS | \$155,777 | -\$27,157 | \$128,620 | \$60,713 | \$60,713 | \$67,907 | 47% |
| 14200 | APORTACIONES A FONDOS DE VIVIENDA | \$1,246,335 | \$0 | \$1,246,335 | \$702,977 | \$702,977 | \$543,358 | 56% |
| 14201 | APORTACIONES AL FOVISSSTE | \$1,246,335 | \$0 | \$1,246,335 | \$702,977 | \$702,977 | \$543,358 | 56% |
| 14300 | APORTACIONES AL SISTEMA PARA EL RETIRO | \$74,064 | \$0 | \$74,064 | \$0 | \$0 | \$74,064 | 0% |
| 14303 | PAGAS POR DEFUNCION, PENSIONES Y JUBILACIONES | \$74,064 | \$0 | \$74,064 | \$0 | \$0 | \$74,064 | 0% |
| 14400 | APORTACIONES PARA SEGUROS | \$9,113,120 | \$158,913 | \$9,272,033 | \$6,960,747 | \$6,960,747 | \$2,311,286 | 75% |
| 14401 | APORTACIONES PARA EL SEGURO DE VIDA DEL PERSONAL CIVIL | \$0 | \$5,429 | \$5,429 | \$5,429 | \$5,429 | \$0 | 100% |
| 14402 | SEGURO POR RETIRO ESTATAL | \$111,730 | \$0 | \$111,730 | \$81,302 | \$81,302 | \$30,427 | 73% |
| 14403 | OTRAS APORTACIONES DE SEGUROS COLECTIVOS | \$8,970,249 | \$158,913 | \$9,129,162 | \$6,874,016 | \$6,874,016 | \$2,255,145 | 75% |
| 14406 | SEGUROS POR DEFUNCION FAMILIAR | \$31,142 | -\$5,429 | \$25,713 | \$0 | \$0 | \$25,713 | 0% |
| 15000 | OTRAS PRESTACIONES SOCIALES Y ECONOMICAS | \$72,948 | \$37,161 | \$110,108 | \$88,507 | \$88,507 | \$21,602 | 80% |
| 15200 | INDEMNIZACIONES | \$72,948 | \$37,161 | \$110,108 | \$88,507 | \$88,507 | \$21,602 | 80% |
| 15201 | INDEMNIZACIONES AL PERSONAL | \$72,948 | \$0 | \$72,948 | \$51,346 | \$51,346 | \$21,602 | 70% |
| 15202 | PAGO DE LIQUIDACIONES | \$0 | \$37,161 | \$37,161 | \$37,161 | \$37,161 | \$0 | 100% |
| 17000 | PAGOS DE ESTIMULOS A SERVIDORES PUBLICOS | \$5,525 | \$0 | \$5,525 | \$0 | \$0 | \$5,525 | 0% |
| 17100 | ESTIMULOS | \$5,525 | \$0 | \$5,525 | \$0 | \$0 | \$5,525 | 0% |
| 17103 | ESTIMULOS AL MAGISTERIO POR ANTIGÜEDAD DE SERVICIO | \$5,525 | \$0 | \$5,525 | \$0 | \$0 | \$5,525 | 0% |
| 20000 | MATERIALES Y SUMINISTROS | \$14,621,000 | -\$407,392 | \$14,213,608 | \$9,454,317 | \$9,430,717 | \$4,759,107 | 67% |
| 21000 | MATERIALES DE ADMINISTRACIÓN, EMISIÓN DE DOCUMENTOS Y ARTÍCULOS | \$625,000 | -\$1,439 | \$623,562 | \$356,435 | \$356,619 | \$266,943 | 57% |
| 21100 | MATERIALES, ÚTILES Y EQUIPOS MENORES DE OFICINA | \$142,000 | -\$3,894 | \$138,106 | \$118,084 | \$118,268 | \$19,838 | 86% |
| 21101 | MATERIALES, ÚTILES Y EQUIPOS MENORES DE OFICINA | \$142,000 | -\$3,894 | \$138,106 | \$118,084 | \$118,268 | \$19,838 | 86% |
| 21200 | MATERIALES Y ÚTILES DE IMPRESIÓN Y REPRODUCCION | \$127,000 | -\$7,044 | \$119,956 | \$32,895 | \$32,895 | \$87,061 | 27% |
| 21201 | MATERIALES Y ÚTILES DE IMPRESIÓN Y PRODUCCION | \$127,000 | -\$7,044 | \$119,956 | \$32,895 | \$32,895 | \$87,061 | 27% |
| 21400 | MATERIALES, ÚTILES Y EQUIPOS MENORES DE TECNOLOGIAS DE LA | \$0 | \$400 | \$400 | \$400 | \$400 | \$0 | 100% |
| 21401 | MATERIALES Y ÚTILES PARA EL PROCESAMIENTO DE EQUIPOS Y BIENES INFORMATICOS | \$0 | \$400 | \$400 | \$400 | \$400 | \$0 | 100% |
| 21600 | MATERIAL DE LIMPIEZA | \$356,000 | -\$1,839 | \$354,162 | \$194,117 | \$194,117 | \$160,044 | 55% |
| 21601 | MATERIAL DE LIMPIEZA | \$356,000 | -\$1,839 | \$354,162 | \$194,117 | \$194,117 | \$160,044 | 55% |
| 21800 | MATERIALES PARA EL REGISTRO E IDENTIFICACION DE BIENES Y | \$0 | \$10,938 | \$10,938 | \$10,938 | \$10,938 | \$0 | 100% |
| 21801 | PLACAS, ENGOMADOS, CALCOMANIAS Y HOLOGRAMAS | \$0 | \$10,938 | \$10,938 | \$10,938 | \$10,938 | \$0 | 100% |
| 22000 | ALIMENTOS Y UTENSILIOS | \$4,886,000 | -\$62,340 | \$4,823,660 | \$2,256,033 | \$2,232,250 | \$2,567,627 | 47% |
| 22100 | PRODUCTOS ALIMENTICIOS PARA PERSONAS | \$4,886,000 | -\$63,827 | \$4,822,173 | \$2,254,546 | \$2,230,762 | \$2,567,627 | 47% |
| 22101 | PRODUCTOS ALIMENTICIOS PARA EL PERSONAL EN LAS INSTALACIONES | \$48,000 | -\$2,663 | \$45,337 | \$27,714 | \$27,714 | \$17,623 | 61% |
| 22105 | PRODUCTOS ALIMENTICIOS PARA PERSONAS DERIVADO DE LA PRESTACION DE SER. PUBLICO EN UNIDADES DE SALUD, EDUCATIVAS Y OTRAS | \$4,800,000 | -\$61,164 | \$4,738,836 | \$2,201,332 | \$2,177,548 | \$2,537,504 | 46% |
| 22106 | ADQUISICION DE AGUA POTABLE | \$38,000 | \$0 | \$38,000 | \$25,500 | \$25,500 | \$12,500 | 67% |
| 22300 | UTENSILIOS PARA EL SERVICIO DE ALIMENTACION | \$0 | \$1,488 | \$1,488 | \$1,488 | \$1,488 | \$0 | 100% |
| 22301 | UTENSILIOS PARA EL SERVICIO DE ALIMENTACION | \$0 | \$1,488 | \$1,488 | \$1,488 | \$1,488 | \$0 | 100% |
| 23000 | MATERIAS PRIMAS Y MATERIALES DE PRODUCCION Y COMERCIALIZACION | \$1,000,000 | -\$40,411 | \$959,589 | \$340,106 | \$340,106 | \$619,483 | 35% |
| 23200 | INSUMOS TEXTILES ADQUIRIDOS COMO MATERIA PRIMA | \$0 | \$767 | \$767 | \$767 | \$767 | \$0 | 100% |
| 23201 | INSUMOS TEXTILES ADQUIRIDOS COMO MATERIA PRIMA | \$0 | \$767 | \$767 | \$767 | \$767 | \$0 | 100% |
| 23500 | PRODUCTOS QUIMICOS, FARMACEUTICOS Y DE LABORATORIO | \$1,000,000 | -\$41,178 | \$958,822 | \$339,339 | \$339,339 | \$619,483 | 35% |
| 23501 | PRODUCTOS QUIMICOS, FARMACEUTICOS Y DE LABORATORIO ADQUIRIDOS COMO MATERIA PRIMA | \$1,000,000 | -\$41,178 | \$958,822 | \$339,339 | \$339,339 | \$619,483 | 35% |
| 24000 | MATERIALES Y ARTICULOS DE CONSTRUCCION Y DE REPARACION | \$0 | \$109,770 | \$109,770 | \$109,770 | \$109,770 | \$0 | 100% |

| Ejercicio del Presupuesto por Partida / Descripción | | Egresos Aprobado Anual | Ampliaciones/ (Reducciones) | Egresos Modificado Anual | Egresos Devengado Acumulado | Egresos Pagado Acumulado | Subejercicio | % Avance Anual |
|---|--|------------------------|-----------------------------|--------------------------|-----------------------------|--------------------------|--------------------|----------------|
| | | (1) | (2) | (3=1+2) | (4) | (5) | (6 = 3 - 4) | (7= 4/3) |
| 24600 | MATERIAL ELECTRICO Y ELECTRONICO | \$0 | \$85,628 | \$85,628 | \$85,628 | \$85,628 | \$0 | 100% |
| 24601 | MATERIAL ELECTRICO Y ELECTRONICO | \$0 | \$85,628 | \$85,628 | \$85,628 | \$85,628 | \$0 | 100% |
| 24900 | OTROS MATERIALES Y ARTICULOS DE CONSTRUCCION Y REPARACION | \$0 | \$24,142 | \$24,142 | \$24,142 | \$24,142 | \$0 | 100% |
| 24901 | OTROS MATERIALES Y ARTICULOS DE CONSTRUCCION Y REPARACION | \$0 | \$24,142 | \$24,142 | \$24,142 | \$24,142 | \$0 | 100% |
| 25000 | PRODUCTOS QUIMICOS, FARMACEUTICOS Y DE LABORATORIO | \$190,000 | \$61,789 | \$251,789 | \$219,625 | \$219,625 | \$32,164 | 87% |
| 25300 | MEDICINAS Y PRODUCTOS FARMACEUTICOS | \$190,000 | \$55,757 | \$245,757 | \$213,593 | \$213,593 | \$32,164 | 87% |
| 25301 | MEDICINAS Y PRODUCTOS FARMACEUTICOS | \$190,000 | \$55,757 | \$245,757 | \$213,593 | \$213,593 | \$32,164 | 87% |
| 25400 | MATERIALES, ACCESORIOS Y SUMINISTROS MEDICOS | \$0 | \$6,032 | \$6,032 | \$6,032 | \$6,032 | \$0 | 100% |
| 25401 | MATERIALES, ACCESORIOS Y SUMINISTROS MEDICOS | \$0 | \$6,032 | \$6,032 | \$6,032 | \$6,032 | \$0 | 100% |
| 26000 | COMBUSTIBLES, LUBRICANTES Y ADITIVOS | \$550,000 | \$7,122 | \$557,122 | \$232,846 | \$232,846 | \$324,276 | 42% |
| 26100 | COMBUSTIBLES, LUBRICANTES Y ADITIVOS | \$550,000 | \$7,122 | \$557,122 | \$232,846 | \$232,846 | \$324,276 | 42% |
| 26101 | COMBUSTIBLES | \$550,000 | \$6,182 | \$556,182 | \$231,906 | \$231,906 | \$324,276 | 42% |
| 26102 | LUBRICANTES Y ADITIVOS | \$0 | \$940 | \$940 | \$940 | \$940 | \$0 | 100% |
| 27000 | VESTUARIO, BLANCOS, PRENDAS DE PROTECCION Y ARTICULOS DEPORTIVOS | \$7,210,000 | -\$413,424 | \$6,796,576 | \$5,847,962 | \$5,847,962 | \$948,614 | 86% |
| 27100 | VESTUARIO Y UNIFORMES | \$5,060,000 | \$195,692 | \$5,255,692 | \$5,195,692 | \$5,195,692 | \$60,000 | 99% |
| 27101 | VESTUARIOS Y UNIFORMES | \$5,060,000 | \$195,692 | \$5,255,692 | \$5,195,692 | \$5,195,692 | \$60,000 | 99% |
| 27300 | ARTICULOS DEPORTIVOS | \$2,150,000 | -\$609,116 | \$1,540,884 | \$652,270 | \$652,270 | \$888,614 | 42% |
| 27301 | ARTICULOS DEPORTIVOS | \$2,150,000 | -\$609,116 | \$1,540,884 | \$652,270 | \$652,270 | \$888,614 | 42% |
| 29000 | HERRAMIENTAS, REFACCIONES Y ACCESORIOS MENORES | \$160,000 | -\$68,460 | \$91,540 | \$91,540 | \$91,540 | \$0 | 100% |
| 29100 | HERRAMIENTAS MENORES | \$100,000 | -\$22,272 | \$77,728 | \$77,728 | \$77,728 | \$0 | 100% |
| 29101 | HERRAMIENTAS MENORES | \$100,000 | -\$22,272 | \$77,728 | \$77,728 | \$77,728 | \$0 | 100% |
| 29300 | REFACCIONES Y ACCESORIOS MENORES DE MOBILIARIO Y EQUIPO | \$60,000 | -\$46,188 | \$13,812 | \$13,812 | \$13,812 | \$0 | 100% |
| 29301 | REFACCIONES Y ACCESORIOS MENORES DE MOBILIARIO Y EQUIPO DE ADMINISTRACION | \$60,000 | -\$46,188 | \$13,812 | \$13,812 | \$13,812 | \$0 | 100% |
| 30000 | SERVICIOS GENERALES | \$26,570,500 | \$382,969 | \$26,953,469 | \$17,883,922 | \$16,909,300 | \$9,069,548 | 66% |
| 31000 | SERVICIOS BASICOS | \$8,728,000 | -\$47,350 | \$8,680,650 | \$4,931,835 | \$4,532,061 | \$3,748,814 | 57% |
| 31100 | ENERGIA ELECTRICA | \$6,000,000 | \$0 | \$6,000,000 | \$3,365,227 | \$2,999,263 | \$2,634,773 | 56% |
| 31101 | ENERGIA ELECTRICA | \$6,000,000 | \$0 | \$6,000,000 | \$3,365,227 | \$2,999,263 | \$2,634,773 | 56% |
| 31200 | GAS | \$2,000,000 | \$0 | \$2,000,000 | \$1,506,318 | \$1,472,508 | \$493,682 | 75% |
| 31201 | GAS | \$2,000,000 | \$0 | \$2,000,000 | \$1,506,318 | \$1,472,508 | \$493,682 | 75% |
| 31300 | AGUA | \$600,000 | -\$48,615 | \$551,385 | \$0 | \$0 | \$551,385 | 0% |
| 31301 | AGUA POTABLE | \$600,000 | -\$48,615 | \$551,385 | \$0 | \$0 | \$551,385 | 0% |
| 31400 | TELEFONIA TRADICIONAL | \$120,000 | \$0 | \$120,000 | \$56,176 | \$56,176 | \$63,824 | 47% |
| 31401 | TELEFONIA TRADICIONAL | \$120,000 | \$0 | \$120,000 | \$56,176 | \$56,176 | \$63,824 | 47% |
| 31700 | SERVICIOS DE ACCESO DE INTERNET, REDES Y PROCESAMIENTO DE INFORMACION | \$8,000 | \$1,264 | \$9,264 | \$4,114 | \$4,114 | \$5,150 | 44% |
| 31701 | SERVICIO DE ACCESO A INTERNET, REDES Y PROCESAMIENTO DE INFORMACION | \$8,000 | \$1,264 | \$9,264 | \$4,114 | \$4,114 | \$5,150 | 44% |
| 32000 | SERVICIO DE ARRENDAMIENTO | \$832,000 | -\$266,345 | \$565,655 | \$383,600 | \$362,060 | \$182,054 | 68% |
| 32200 | ARRENDAMIENTO DE EDIFICIOS | \$45,000 | -\$19,488 | \$25,512 | \$0 | \$0 | \$25,512 | 0% |
| 32201 | ARRENDAMIENTO DE EDIFICIOS | \$45,000 | -\$19,488 | \$25,512 | \$0 | \$0 | \$25,512 | 0% |
| 32300 | ARRENDAMIENTO DE MOBILIARIO Y EQUIPO DE ADMINISTRACION | \$260,000 | \$118,977 | \$378,977 | \$245,946 | \$236,086 | \$133,031 | 65% |
| 32301 | ARRENDAMIENTO DE MUEBLES, MAQUINARIA Y EQUIPO | \$260,000 | \$21,353 | \$281,353 | \$199,934 | \$199,934 | \$81,419 | 71% |
| 32302 | ARRENDAMIENTO DE EQUIPO Y BIENES INFORMATICOS | \$0 | \$97,625 | \$97,625 | \$46,012 | \$36,152 | \$51,613 | 47% |
| 32500 | ARRENDAMIENTO DE EQUIPO DE TRANSPORTE | \$517,000 | -\$377,515 | \$139,485 | \$125,974 | \$125,974 | \$13,511 | 90% |
| 32501 | ARRENDAMIENTO DE EQUIPO DE TRANSPORTE | \$517,000 | -\$377,515 | \$139,485 | \$125,974 | \$125,974 | \$13,511 | 90% |
| 32600 | ARRENDAMIENTO DE MAQUINARIA, OTROS EQUIPOS Y HERRAMIENTAS | \$10,000 | \$0 | \$10,000 | \$0 | \$0 | \$10,000 | 0% |
| 32601 | ARRENDAMIENTO DE MAQUINARIA, OTROS EQUIPOS Y HERRAMIENTAS | \$10,000 | \$0 | \$10,000 | \$0 | \$0 | \$10,000 | 0% |
| 32900 | OTROS ARRENDAMIENTOS | \$0 | \$11,680 | \$11,680 | \$11,680 | \$0 | \$0 | 100% |
| 32901 | OTROS ARRENDAMIENTOS | \$0 | \$11,680 | \$11,680 | \$11,680 | \$0 | \$0 | 100% |
| 33000 | SERVICIOS PROFESIONALES, CIENTIFICOS, TECNICOS Y OTROS SERVICIOS | \$3,545,000 | -\$140,078 | \$3,404,922 | \$332,439 | \$332,439 | \$3,072,483 | 10% |
| 33100 | SERVICIOS LEGALES, DE CONTABILIDAD, AUDITORIAS Y RELACIONADOS | \$150,000 | -\$27,806 | \$122,194 | \$24,115 | \$24,115 | \$98,079 | 20% |
| 33101 | SERVICIOS LEGALES, DE CONTABILIDAD, AUDITORIAS Y RELACIONADOS | \$150,000 | -\$27,806 | \$122,194 | \$24,115 | \$24,115 | \$98,079 | 20% |
| 33300 | SERVICIOS DE CONSULTORIA ADMINISTRATIVA, PROCESOS, TECNICA | \$300,000 | -\$111,355 | \$188,645 | \$6,148 | \$6,148 | \$182,497 | 3% |
| 33301 | SERVICIOS DE INFORMATICA | \$300,000 | -\$111,355 | \$188,645 | \$6,148 | \$6,148 | \$182,497 | 3% |
| 33400 | SERVICIOS DE CAPACITACION | \$20,000 | \$0 | \$20,000 | \$0 | \$0 | \$20,000 | 0% |
| 33401 | SERVICIOS DE CAPACITACION | \$20,000 | \$0 | \$20,000 | \$0 | \$0 | \$20,000 | 0% |
| 33600 | SERVICIOS DE APOYO ADMINISTRATIVO, TRADUCCION, IMPRESIONES Y PUBLICACIONES OFICIALES | \$75,000 | -\$918 | \$74,082 | \$43,285 | \$43,285 | \$30,797 | 58% |
| 33603 | IMPRESIONES Y PUBLICACIONES OFICIALES | \$25,000 | \$0 | \$25,000 | \$13,479 | \$13,479 | \$11,521 | 54% |
| 33605 | LICITACIONES, CONVENIOS Y CONVOCATORIAS | \$50,000 | -\$918 | \$49,082 | \$29,806 | \$29,806 | \$19,277 | 61% |
| 33800 | SERVICIOS DE VIGILANCIA | \$3,000,000 | \$0 | \$3,000,000 | \$258,891 | \$258,891 | \$2,741,109 | 9% |
| 33801 | SERVICIOS DE VIGILANCIA | \$3,000,000 | \$0 | \$3,000,000 | \$258,891 | \$258,891 | \$2,741,109 | 9% |
| 34000 | SERVICIOS FINANCIEROS, BANCARIOS Y COMERCIALES | \$63,000 | \$31,774 | \$94,774 | \$91,751 | \$91,751 | \$3,023 | 97% |
| 34100 | SERVICIOS FINANCIEROS Y BANCARIOS | \$35,000 | \$918 | \$35,918 | \$35,918 | \$35,918 | \$0 | 100% |
| 34101 | SERVICIOS FINANCIEROS Y BANCARIOS | \$35,000 | \$918 | \$35,918 | \$35,918 | \$35,918 | \$0 | 100% |
| 34500 | SEGURO DE BIENES PATRIMONIALES | \$0 | \$27,806 | \$27,806 | \$27,806 | \$27,806 | \$0 | 100% |
| 34501 | SEGUROS DE BIENES PATRIMONIALES | \$0 | \$27,806 | \$27,806 | \$27,806 | \$27,806 | \$0 | 100% |
| 34700 | FLETES Y MANIOBRAS | \$28,000 | \$3,051 | \$31,051 | \$28,028 | \$28,028 | \$3,023 | 90% |
| 34701 | FLETES Y MANIOBRAS | \$28,000 | \$3,051 | \$31,051 | \$28,028 | \$28,028 | \$3,023 | 90% |
| 35000 | SERVICIOS DE INSTALACION, REPARACION, MANTENIMIENTO Y CONSERVACION | \$1,910,000 | -\$18,546 | \$1,891,454 | \$1,155,978 | \$1,149,951 | \$735,476 | 61% |
| 35100 | CONSERVACION Y MANTENIMIENTO MENOR DE INMUEBLES | \$1,250,000 | -\$16,352 | \$1,233,648 | \$920,403 | \$920,403 | \$313,245 | 75% |
| 35101 | MANTENIMIENTO Y CONSERVACION DE INMUEBLES | \$1,250,000 | -\$16,352 | \$1,233,648 | \$920,403 | \$920,403 | \$313,245 | 75% |
| 35200 | INSTALACION, REPARACION Y MANTENIMIENTO DE MOBILIARIO Y EQUIPO | \$80,000 | -\$33,888 | \$46,112 | \$0 | \$0 | \$46,112 | 0% |
| 35201 | MANTENIMIENTO Y CONSERVACION DE MOBILIARIO Y EQUIPO | \$80,000 | -\$33,888 | \$46,112 | \$0 | \$0 | \$46,112 | 0% |
| 35300 | INSTALACION, REPARACION Y MANTENIMIENTO DE EQUIPO DE | \$10,000 | -\$6,830 | \$3,170 | \$462 | \$462 | \$2,708 | 15% |
| 35302 | MANTENIMIENTO Y CONSERVACION DE BIENES INFORMATICOS | \$10,000 | -\$6,830 | \$3,170 | \$462 | \$462 | \$2,708 | 15% |
| 35500 | REPARACION Y MANTENIMIENTO DE EQUIPO DE TRANSPORTE | \$0 | \$33,842 | \$33,842 | \$33,145 | \$33,145 | \$697 | 98% |
| 35501 | MANTENIMIENTO Y CONSERVACION DE EQUIPO DE TRANSPORTE | \$0 | \$33,842 | \$33,842 | \$33,145 | \$33,145 | \$697 | 98% |

| Ejercicio del Presupuesto por Partida / Descripción | | Egresos Aprobado Anual | Ampliaciones/ (Reducciones) | Egresos Modificado Anual | Egresos Devengado Acumulado | Egresos Pagado Acumulado | Subejercicio | % Avance Anual |
|---|---|------------------------|-----------------------------|--------------------------|-----------------------------|--------------------------|--------------|----------------|
| | | (1) | (2) | (3=1+2) | (4) | (5) | (6 = 3 - 4) | (7= 4/3) |
| 35700 | INSTALACION, REPARACION Y MANTENIMIENTO DE MAQUINARIA | \$150,000 | \$4,682 | \$154,682 | \$8,811 | \$2,784 | \$145,870 | 6% |
| 35701 | MANTENIMIENTO Y CONSERVACION DE MAQUINARIA Y EQUIPO | \$150,000 | -\$4,130 | \$145,870 | \$0 | \$0 | \$145,870 | 0% |
| 35702 | MANTENIMIENTO Y CONSERVACION DE HERRAMIENTAS, MAQUINAS HERRAMIENTAS, INSTRUMENTOS, UTILES Y EQUIPO | \$0 | \$8,811 | \$8,811 | \$8,811 | \$2,784 | \$0 | 100% |
| 35800 | SERVICIOS DE LIMPIEZA Y MANEJO DE DESECHOS | \$300,000 | \$0 | \$300,000 | \$150,570 | \$150,570 | \$149,430 | 50% |
| 35801 | SERVICIOS DE LIMPIEZA Y MANEJO DE DESECHOS | \$300,000 | \$0 | \$300,000 | \$150,570 | \$150,570 | \$149,430 | 50% |
| 35900 | SERVICIOS DE JARDINERIA Y FUMIGACION | \$120,000 | \$0 | \$120,000 | \$42,587 | \$42,587 | \$77,413 | 35% |
| 35901 | SERVICIOS DE JARDINERIA Y FUMIGACION | \$120,000 | \$0 | \$120,000 | \$42,587 | \$42,587 | \$77,413 | 35% |
| 36000 | SERVICIOS DE COMUNICACION SOCIAL Y PUBLICIDAD | \$75,000 | \$53,720 | \$128,720 | \$79,032 | \$20,369 | \$49,688 | 61% |
| 36100 | DIFUSION POR RADIO, TELEVISION Y OTROS MEDIOS DE MENSAJES | \$75,000 | \$53,720 | \$128,720 | \$79,032 | \$20,369 | \$49,688 | 61% |
| 36101 | DIFUSION POR RADIO, TELEVISION Y OTROS MEDIOS DE MENSAJES SOBRE PROGRAMAS Y ACTIVIDADES GUBERNAMENTALES | \$75,000 | \$53,720 | \$128,720 | \$79,032 | \$20,369 | \$49,688 | 61% |
| 37000 | SERVICIOS DE TRASLADO Y VIATICOS | \$7,823,500 | \$852,922 | \$8,676,422 | \$8,214,899 | \$7,726,282 | \$461,522 | 95% |
| 37100 | PASAJES AEREOS | \$2,125,000 | \$2,481,738 | \$4,606,738 | \$4,576,095 | \$4,190,137 | \$30,643 | 99% |
| 37101 | PASAJES AEREOS | \$2,125,000 | \$2,481,738 | \$4,606,738 | \$4,576,095 | \$4,190,137 | \$30,643 | 99% |
| 37200 | PASAJES TERRESTRES | \$4,700,000 | -\$1,218,472 | \$3,481,528 | \$3,162,223 | \$3,059,563 | \$319,306 | 91% |
| 37201 | PASAJES TERRESTRES | \$4,700,000 | -\$1,218,472 | \$3,481,528 | \$3,162,223 | \$3,059,563 | \$319,306 | 91% |
| 37300 | PASAJES MARITIMOS, LACUSTRES Y FLUVIALES | \$500,000 | -\$500,000 | \$0 | \$0 | \$0 | \$0 | |
| 37301 | PASAJES MARITIMOS, LACUSTRES Y FLUVIALES PARA LABORES EN CAMPO Y SUPERVISION | \$500,000 | -\$500,000 | \$0 | \$0 | \$0 | \$0 | |
| 37500 | VIATICOS EN EL PAIS | \$476,000 | \$89,850 | \$565,850 | \$461,950 | \$461,950 | \$103,900 | 82% |
| 37501 | VIATICOS EN EL PAIS | \$465,000 | \$88,750 | \$553,750 | \$457,150 | \$457,150 | \$96,600 | 83% |
| 37502 | GASTOS DE CAMINO | \$11,000 | \$1,100 | \$12,100 | \$4,800 | \$4,800 | \$7,300 | 40% |
| 37900 | OTROS SERVICIOS DE TRASLADO Y HOSPEDAJE | \$22,500 | -\$194 | \$22,306 | \$14,632 | \$14,632 | \$7,674 | 66% |
| 37901 | CUOTAS | \$22,500 | -\$194 | \$22,306 | \$14,632 | \$14,632 | \$7,674 | 66% |
| 38000 | SERVICIOS OFICIALES | \$3,489,000 | -\$473,614 | \$3,015,386 | \$2,316,298 | \$2,316,298 | \$699,087 | 77% |
| 38100 | GASTOS DE CEREMONIAL | \$2,580,000 | \$26,993 | \$2,606,993 | \$1,916,906 | \$1,916,906 | \$690,087 | 74% |
| 38101 | GASTOS DE CEREMONIAL | \$2,580,000 | \$26,993 | \$2,606,993 | \$1,916,906 | \$1,916,906 | \$690,087 | 74% |
| 38200 | GASTOS DE ORDEN SOCIAL Y CULTURAL | \$900,000 | -\$887,410 | \$12,590 | \$12,590 | \$12,590 | \$0 | 100% |
| 38201 | GASTOS DE ORDEN SOCIAL Y CULTURAL | \$900,000 | -\$887,410 | \$12,590 | \$12,590 | \$12,590 | \$0 | 100% |
| 38300 | CONGRESOS Y CONVENCIONES | \$9,000 | \$386,802 | \$395,802 | \$386,802 | \$386,802 | \$9,000 | 98% |
| 38301 | CONGRESOS Y CONVENCIONES | \$9,000 | \$386,802 | \$395,802 | \$386,802 | \$386,802 | \$9,000 | 98% |
| 39000 | OTROS SERVICIOS GENERALES | \$105,000 | \$390,488 | \$495,488 | \$378,088 | \$378,088 | \$117,400 | 76% |
| 39200 | IMPUESTOS Y DERECHOS | \$105,000 | \$390,488 | \$495,488 | \$378,088 | \$378,088 | \$117,400 | 76% |
| 39201 | IMPUESTOS Y DERECHOS | \$105,000 | \$390,488 | \$495,488 | \$378,088 | \$378,088 | \$117,400 | 76% |
| 40000 | TRANSFERENCIAS, ASIGNACIONES, SUBSIDIOS Y OTRAS AYUDAS | \$18,141,750 | -\$150,800 | \$17,990,950 | \$10,702,836 | \$10,543,327 | \$7,288,114 | 59% |
| 44000 | AYUDAS SOCIALES | \$11,806,600 | -\$150,800 | \$11,655,800 | \$6,506,237 | \$6,346,728 | \$5,149,563 | 56% |
| 44100 | AYUDAS SOCIALES A PERSONAS | \$2,550,000 | \$0 | \$2,550,000 | \$2,193,612 | \$2,132,612 | \$356,388 | 86% |
| 44107 | PREMIOS, ESTIMULOS, RECOMPENSAS, BECAS Y SEGUROS A DEPORTISTAS | \$2,550,000 | \$0 | \$2,550,000 | \$2,193,612 | \$2,132,612 | \$356,388 | 86% |
| 44200 | BECAS Y OTRAS AYUDAS PARA PROGRAMAS DE CAPACITACION | \$9,256,600 | -\$150,800 | \$9,105,800 | \$4,312,625 | \$4,214,116 | \$4,793,175 | 47% |
| 44204 | FOMENTO DEPORTIVO | \$9,256,600 | -\$150,800 | \$9,105,800 | \$4,312,625 | \$4,214,116 | \$4,793,175 | 47% |
| 49000 | TRANSFERENCIAS AL EXTERIOR | \$6,335,150 | \$0 | \$6,335,150 | \$4,196,598 | \$4,196,598 | \$2,138,552 | 66% |
| 49300 | TRANSFERENCIAS PARA EL SECTOR PRIVADO EXTERNO | \$6,335,150 | \$0 | \$6,335,150 | \$4,196,598 | \$4,196,598 | \$2,138,552 | 66% |
| 49301 | TRANSFERENCIAS PARA EL SECTOR PRIVADO EXTERNO (APOYO A ASOCIACIONES DEPORTIVAS ESTATALES) | \$6,335,150 | \$0 | \$6,335,150 | \$4,196,598 | \$4,196,598 | \$2,138,552 | 66% |
| 50000 | BIENES MUEBLES, INMUEBLES E INTAGIBLES | \$370,000 | \$558,192 | \$928,192 | \$859,066 | \$859,066 | \$69,126 | 93% |
| 51000 | MOBILIARIO Y EQUIPO DE ADMINISTRACION | \$50,000 | \$3,927 | \$53,927 | \$41,848 | \$41,848 | \$12,079 | 78% |
| 51500 | EQUIPO DE COMPUTO Y DE TECNOLOGIAS DE LA INFORMACION | \$50,000 | -\$31,773 | \$18,227 | \$6,148 | \$6,148 | \$12,079 | 34% |
| 51501 | BIENES INFORMATICOS | \$50,000 | -\$31,773 | \$18,227 | \$6,148 | \$6,148 | \$12,079 | 34% |
| 51900 | OTROS MOBILIARIOS Y EQUIPOS DE ADMINISTRACION | \$0 | \$35,700 | \$35,700 | \$35,700 | \$35,700 | \$0 | 100% |
| 51901 | EQUIPO DE ADMINISTRACION | \$0 | \$35,700 | \$35,700 | \$35,700 | \$35,700 | \$0 | 100% |
| 52000 | MOBILIARIO Y EQUIPO EDUCACIONAL Y RECREATIVO | \$0 | \$558,192 | \$558,192 | \$558,192 | \$558,192 | \$0 | 100% |
| 52900 | OTRO MOBILIARIO Y EQUIPO EDUCACIONAL Y RECREATIVO | \$0 | \$558,192 | \$558,192 | \$558,192 | \$558,192 | \$0 | 100% |
| 52901 | OTRO MOBILIARIO Y EQUIPO EDUCACIONAL Y RECREATIVO | \$0 | \$558,192 | \$558,192 | \$558,192 | \$558,192 | \$0 | 100% |
| 56000 | MAQUINARIA, OTROS EQUIPOS Y HERRAMIENTAS | \$320,000 | -\$3,927 | \$316,073 | \$259,025 | \$259,025 | \$57,047 | 82% |
| 56100 | MAQUINARIA Y EQUIPO AGROPECUARIO | \$120,000 | \$0 | \$120,000 | \$115,787 | \$115,787 | \$4,213 | 96% |
| 56101 | MAQUINARIA Y EQUIPO AGROPECUARIO | \$120,000 | \$0 | \$120,000 | \$115,787 | \$115,787 | \$4,213 | 96% |
| 56200 | MAQUINARIA Y EQUIPO INDUSTRIAL | \$150,000 | -\$26,597 | \$123,403 | \$120,569 | \$120,569 | \$2,834 | 98% |
| 56201 | MAQUINARIA Y EQUIPO INDUSTRIAL | \$150,000 | -\$26,597 | \$123,403 | \$120,569 | \$120,569 | \$2,834 | 98% |
| 56400 | SISTEMAS DE AIRE ACONDICIONADO, CALEFACCION Y DE | \$0 | \$22,670 | \$22,670 | \$22,670 | \$22,670 | \$0 | 100% |
| 56401 | SISTEMAS DE AIRE ACONDICIONADO, CALEFACCION Y DE REFRIGERACION INDUSTRIAL Y COMERCIAL | \$0 | \$22,670 | \$22,670 | \$22,670 | \$22,670 | \$0 | 100% |
| 56700 | HERRAMIENTAS Y MAQUINAS-HERRAMIENTA | \$50,000 | \$0 | \$50,000 | \$0 | \$0 | \$50,000 | 0% |
| 56701 | HERRAMIENTAS | \$50,000 | \$0 | \$50,000 | \$0 | \$0 | \$50,000 | 0% |
| 90000 | DEUDA PUBLICA | \$0 | \$3,919,875 | \$3,919,875 | \$3,919,875 | \$3,919,875 | \$0 | 100% |
| 99000 | ADEUDOS DE EJERCICIOS FISCALES ANTERIORES (ADEFAS) | \$0 | \$3,919,875 | \$3,919,875 | \$3,919,875 | \$3,919,875 | \$0 | 100% |
| 99100 | ADEFAS | \$0 | \$3,919,875 | \$3,919,875 | \$3,919,875 | \$3,919,875 | \$0 | 100% |
| 99102 | ADEUDOS DE EJERCICIOS FISCALES ANTERIORES MATERIALES Y SUMINISTROS | \$0 | \$3,919,875 | \$3,919,875 | \$3,919,875 | \$3,919,875 | \$0 | 100% |
| Total del Gasto | | \$130,653,886 | \$5,169,964 | \$135,823,850 | \$80,984,487 | \$79,826,757 | \$54,839,179 | 60% |

Lic. Emanuel Yépez Talamante
Director de Administración y Finanzas

Prof. Genaro Alberto Enriquez Rascón
Director General

Sistema Estatal de Evaluación
Estado Analítico del Ejercicio de Presupuesto de Egresos- Detallado – LDF
(Clasificación de Servicios Personales por Categoría)
Comisión del Deporte del Estado de Sonora
Del 01 de enero al 30 de junio de 2019

ETCA-II-14

(PESOS)

TRIMESTRE: SEGUNDO 2019

| Concepto (c) | Egresos | | | | | Subejercicio (e) |
|---|---------------|--------------------------------|---------------|---------------|---------------|------------------|
| | Aprobado (d) | Ampliaciones/ (Reducciones) | Modificado | Devengado | Pagado | |
| I. Gasto No Etiquetado (I=A+B+C+D+E+F) | 70,950,636.00 | 867,119.46 | 71,817,755.46 | 38,164,471.69 | 38,164,471.69 | 33,653,283.77 |
| A. Personal Administrativo y de Servicio Público | 70,950,636.00 | 867,119.46 | 71,817,755.46 | 38,164,471.69 | 38,164,471.69 | 33,653,283.77 |
| B. Magisterio | | | | | | |
| C. Servicios de Salud (C=c1+c2) | | | | | | |
| c1) Personal Administrativo | | | | | | |
| c2) Personal Médico, Paramédico y afín | | | | | | |
| D. Seguridad Pública | | | | | | |
| E. Gastos asociados a la implementación de nuevas leyes federales o reformas a las mismas (E = e1 + e2) | | | | | | |
| e1) Nombre del Programa o Ley 1 | | | | | | |
| e2) Nombre del Programa o Ley 2 | | | | | | |
| F. Sentencias laborales definitivas | | | | | | |
| II. Gasto Etiquetado (II=A+B+C+D+E+F) | | | | | | |
| A. Personal Administrativo y de Servicio Público | | | | | | |
| B. Magisterio | | | | | | |
| C. Servicios de Salud (C=c1+c2) | | | | | | |
| c1) Personal Administrativo | | | | | | |
| c2) Personal Médico, Paramédico y afín | | | | | | |
| D. Seguridad Pública | | | | | | |
| E. Gastos asociados a la implementación de nuevas leyes federales o reformas a las mismas (E = e1 + e2) | | | | | | |
| e1) Nombre del Programa o Ley 1 | | | | | | |
| e2) Nombre del Programa o Ley 2 | | | | | | |
| F. Sentencias laborales definitivas | | | | | | |
| III. Total del Gasto en Servicios Personales (III = I + II) | 70,950,636.00 | 867,119.46 | 71,817,755.46 | 38,164,471.69 | 38,164,471.69 | 33,653,283.77 |

Lic. Emanuel Yépez Talamante
Director de Administración y Finanzas

Prof. Genaro Alberto Enriquez Rascón
Director General

Sistema Estatal de Evaluación
Conciliación entre los Egresos Presupuestarios y los Gastos Contables
Comisión del Deporte del Estado de Sonora
Del 01 de enero al 30 de junio de 2019
(Pesos)

ETCA-II-15

TRIMESTRE: SEGUNDO 2019

| | | |
|---|--------------|----------------------|
| 1. Total de Egresos Presupuestarios | | 80,984,486.87 |
| 2. Menos Egresos Presupuestarios No Contables | | 4,778,941.10 |
| Materias Primas y Materiales de Producción y Comercialización | | |
| Materiales y Suministros | | |
| Mobiliario y Equipo de Administración | 41,848.33 | |
| Mobiliario y Equipo Educativo y Recreativo | 558,192.00 | |
| Equipo e Instrumental Médico y de Laboratorio | | |
| Vehículos y Equipo de Transporte | | |
| Equipo de Defensa y Seguridad | | |
| Maquinaria, Otros Equipos y Herramientas | 259,025.39 | |
| Archivos Biológicos | | |
| Bienes Inmuebles | | |
| Activos Intangibles | | |
| Obra Pública en Bienes de Dominio Público | | |
| Obra Pública en Bienes Propios | | |
| Acciones y Participaciones de Capital | | |
| Compra de Títulos y Valores | | |
| Concesión de Préstamos | | |
| Inversiones en Fideicomisos, Mandatos y Otros Análogos | | |
| Provisiones para Contingencias y Otras Erogaciones Especiales | | |
| Armonización de la Deuda Pública | 3,919,875.38 | |
| Adeudos de Ejercicios Fiscales Anteriores (ADEFAS) | | |
| Otros Egresos Presupuestales No Contables | | |
| 3. Más Gastos Contables No Presupuestarios | | 0.00 |
| Estimaciones, Depreciaciones, Deterioros, Obsolescencia y Amortizaciones | | |
| Provisiones | | |
| Disminución de Inventarios | | |
| Aumento por Insuficiencia de Estimaciones por Pérdida o Deterioro u Obsolescencia | | |
| Aumento por Insuficiencia de Provisiones | | |
| Otros Gastos | | |
| Otros Gastos Contables No Presupuestales | | |
| 4. Total de Gasto Contable (4= 1 - 2 + 3) | | 76,205,545.77 |

Lic. Emanuel Yépiz Talamante
Director de Administración y Finanzas

Prof. Genaro Alberto Enriquez Rascón
Director General

Sistema Estatal de Evaluación
Endeudamiento Neto
Comision del Deporte del Estado de Sonora
Del 01 de enero al 30 de junio de 2019

ETCA-II-16

(pesos)

TRIMESTRE:SEGUNDO 2019

| Identificacion del crédito o Instrumento | Contratacion / Colocación | Amortización | Endeudamiento Neto |
|--|---|--------------|--------------------|
| | A | B | C=A-B |
| Créditos Bancarios | | | |
| 1 | | | |
| 2 | | | |
| 3 | NADA QUE REPORTAR EN ESTE APARTADO | | 0.00 |
| 4 | | | |
| 5 | | | |
| 6 | | | |
| 7 | | | |
| 8 | | | |
| 9 | | | |
| 10 | | | |
| Total Créditos Bancarios | 0.00 | 0.00 | 0.00 |
| Otros Instrumentos de Deuda | | | |
| 1 | | | |
| 2 | | | |
| 3 | | | |
| 4 | NADA QUE REPORTAR EN ESTE APARTADO | | 0.00 |
| 5 | | | |
| 6 | | | |
| 7 | | | |
| 8 | | | |
| 9 | | | |
| 10 | | | |
| Total Otros Instrumentos de Deuda | 0.00 | 0.00 | 0.00 |
| TOTAL | 0.00 | 0.00 | 0.00 |

"Bajo protesta de decir verdad declaramos que los Estados Financieros y sus Notas, son razonablemente correctos y son responsabilidad del emisor"

Lic. Emanuel Yépiz Talamante
Director de Administración y Finanzas

Prof. Genaro Alberto Enriquez Rascón
Director General

Sistema Estatal de Evaluación
Intereses de la Deuda
Comision del Deporte del Estado de Sonora
Del 01 de Enero al 30 de Junio de 2019
(pesos)

ETCA-II-17

TRIMESTRE: SEGUNDO 2019

| Identificacion del crédito o Instrumento | Devengado | Pagado |
|--|---|-------------|
| Créditos Bancarios | | |
| 1 | | |
| 2 | NADA QUE DECLARAR EN ESTE APARTADO | |
| 3 | | |
| 4 | | |
| 5 | | |
| 6 | | |
| 7 | | |
| 8 | | |
| 9 | | |
| 10 | | |
| Total de Interéses Créditos Bancarios | 0.00 | 0.00 |
| Otros Instrumentos de Deuda | | |
| 1 | | |
| 2 | NADA QUE DECLARAR EN ESTE APARTADO | |
| 3 | | |
| 4 | | |
| 5 | | |
| 6 | | |
| 7 | | |
| 8 | | |
| 9 | | |
| 10 | | |
| Total Intereses Otros Instrumentos de Deuda | 0.00 | 0.00 |
| TOTAL | 0.00 | 0.00 |

"Bajo protesta de decir verdad declaramos que los Estados Financieros y sus Notas, son razonablemente correctos y son responsabilidad del emisor"

Lic. Emanuel Yépiz Talamante
Director de Administración y Finanzas

Prof. Genaro Alberto Enriquez Rascón
Director General

**Sistema Estatal de Evaluación
Gasto Por Categoría Programática
Comisión del Deporte del Estado de Sonora
Del 01 de enero al 30 de junio de 2019**

ETCA-III-01

(PESOS)

TRIMESTRE: SEGUNDO 2019

| Concepto | Egresos Aprobado Anual (1) | Ampliaciones/ (Reducciones) (2) | Egresos Modificado Anual (3=1+2) | Egresos Devengado Anual (4) | Egresos Pagado Anual (5) | Subejercicio (6 = 3 - 4) |
|---|-------------------------------------|---------------------------------------|---|--------------------------------------|-----------------------------------|-----------------------------|
| Programas | | | | | | |
| Subsidios: Sector Social y Privado o Estados y Municipios | 0 | 0 | 0 | 0 | 0 | 0 |
| Sujetos a Reglas de Operación | | | 0 | | | 0 |
| Otros Subsidios | | | 0 | | | 0 |
| Desempeño de las Funciones: | 130,653,886 | 5,169,964 | 135,823,850 | 80,984,487 | 79,826,757 | 54,839,363 |
| Prestación de Servicios Públicos | 130,653,886 | 5,169,964 | 135,823,850 | 80,984,487 | 79,826,757 | 54,839,363 |
| Provisión de Bienes Públicos | | | 0 | | | 0 |
| Planeación, Seguimiento y Evaluación de Políticas Públicas | | | 0 | | | 0 |
| Promoción y Fomento | | | 0 | | | 0 |
| Regulación y Supervisión | | | 0 | | | 0 |
| Funciones de las Fuerzas Armadas (Únicamente el Gobierno Federal) | | | 0 | | | 0 |
| Específicos | | | 0 | | | 0 |
| Proyectos de Inversión | | | 0 | | | 0 |
| Administrativos y de Apoyos | 0 | 0 | 0 | 0 | 0 | 0 |
| Apoyo al Proceso Presupuestario y para Mejorar la Eficiencia Institucional | | | 0 | | | 0 |
| Apoyo a la Función Pública y al Mejoramiento de la Gestión | | | 0 | | | 0 |
| Operaciones Ajenas | | | 0 | | | 0 |
| Compromisos | 0 | 0 | 0 | 0 | 0 | 0 |
| Obligaciones de Cumplimiento de Resolución Jurisdiccional | | | 0 | | | 0 |
| Desastres Naturales | | | 0 | | | 0 |
| Obligaciones | 0 | 0 | 0 | 0 | 0 | 0 |
| Pensiones y Jubilaciones | | | 0 | | | 0 |
| Aportaciones a la Seguridad Social | | | 0 | | | 0 |
| Aportaciones a Fondos de Estabilización | | | 0 | | | 0 |
| Aportaciones a Fondos de Inversión y Reestructura de Pensiones | | | 0 | | | 0 |
| Programas de gasto Federalizado (Gobierno Federal) | 0 | 0 | 0 | 0 | 0 | 0 |
| Gasto Federalizado | | | 0 | | | 0 |
| Participaciones a Entidades Federativas y Municipios | | | 0 | | | 0 |
| Costo Financiero, Deuda o Apoyo a Deudores y Ahorradores de la Banca | | | 0 | | | 0 |
| Adeudos de Ejercicios Fiscales Anteriores | | | 0 | | | 0 |
| Total del Gasto | 130,653,886 | 5,169,964 | 135,823,850 | 80,984,487 | 79,826,757 | 54,839,363 |

Lic. Emanuel Yépiz Talamante
Director de Administración y Finanzas

Prof. Genaro Alberto Enriquez Rascón
Director General

**Sistema Estatal de Evaluación
Gastos por proyectos de Inversión
Comision del Deporte del Estado de Sonora
Del 01 de enero al 30 de junio de 2019
(pesos)**

ETCA-III-03

TRIMESTRE: SEGUNDO 2019

| GASTO DE INVERSION EJERCIDO: | | |
|---|----------------------|----------------------------|
| NOMBRE DEL PROYECTO | MONTO EROGADO | ORIGEN DEL RECURSO* |
| NADA QUE INFORMAR EN ESTE APARTADO | | |
| | | |

* Se deberán informar con todas las fuentes del recurso.

Ya sean obras con Recurso Federal, Recurso Estatal e Ingresos Propios del ente Público.

"Bajo protesta de decir verdad declaramos que los Estados Financieros y sus Notas, son razonablemente correctos y son responsabilidad del emisor"

Lic. Emanuel Yépiz Talamante
Director de Administración y Finanzas

Prof. Genaro Alberto Enriquez Rascón
Director General



GOBIERNO DEL ESTADO DE SONORA

ETCA-III-04

TRIMESTRE:
SEGUNDO

INFORME DE AVANCE PROGRAMÁTICO 2019

Gobierno del
Estado de Sonora

| CLAVE | NOMBRE DEL INDICADOR | UNI. MEDIDA | TIPO META | VAL. ACUM. | DATOS | PROGRAMADO ORIGINAL | | | | | MODIFICADO | | | | | REALIZADO | | | | % DE AVANCE TRIMESTRAL |
|-------|----------------------|-------------|-----------|------------|-------|---------------------|---------|---------|--------|-------|------------|---------|---------|--------|-------|-----------|---------|---------|--------|------------------------|
| | | | | | | PRIMERO | SEGUNDO | TERCERO | CUARTO | ANUAL | PRIMERO | SEGUNDO | TERCERO | CUARTO | ANUAL | PRIMERO | SEGUNDO | TERCERO | CUARTO | |

DEPENDENCIA / ENTIDAD 16 COMISIÓN DEL DEPORTE DEL ESTADO DE SONORA

UNIDAD ADMINISTRATIVA 001 DIRECCIÓN GENERAL

| | | | | | | | | | | | | | | | | | | | | | |
|---------|--|---------|---|----|-----|------|------|------|------|------|------|------|------|------|------|------|------|------|------|--|---------|
| E407E17 | DEPORTE Y RECREACIÓN | | | | | | | | | | | | | | | | | | | | |
| 287 | COORDINACIÓN ADMINISTRATIVA | | | | | | | | | | | | | | | | | | | | |
| | RENDICIÓN DE ACTIVIDADES DE LAS UNIDADES ADMINISTRATIVAS QUE CONFORMAN A LA COMISIÓN DEL DEPORTE DEL ESTADO DE SONORA. | INFORME | A | SI | MET | 1.00 | 1.00 | 1.00 | 1.00 | 4.00 | 1.00 | 1.00 | 1.00 | 1.00 | 4.00 | 1.00 | 1.00 | 0.00 | 0.00 | | |
| | | | | | NUM | 1.00 | 1.00 | 1.00 | 1.00 | 4.00 | 1.00 | 1.00 | 1.00 | 1.00 | 4.00 | 1.00 | 1.00 | 0.00 | 0.00 | | 100.00% |
| | | | | | DEN | | | | | | | | | | | | | | | | |

EVALUACIÓN CUALITATIVA

SE RECIBIÓ INFORMACIÓN DE LOS INFORMES DE ACTIVIDADES DE LAS DIFERENTES UNIDADES ADMINISTRATIVAS

| | | | | | | | | | | | | | | | | | | | | | |
|--|--|------------|---|----|-----|--------|--------|--------|--------|--------|--------|--------|--------|--------|--------|-------|-------|------|------|--|--------|
| | CUMPLIMIENTO DE LAS OBLIGACIONES DE TRANSPARENCIA DE LOS SUJETOS OBLIGADOS DEL PODER EJECUTIVO | PORCENTAJE | A | NO | MET | 100.00 | 100.00 | 100.00 | 100.00 | 100.00 | 100.00 | 100.00 | 100.00 | 100.00 | 100.00 | 97.00 | 95.00 | 0.00 | 0.00 | | |
| | | | | | NUM | 100.00 | 100.00 | 100.00 | 100.00 | 100.00 | 100.00 | 100.00 | 100.00 | 100.00 | 100.00 | 97.00 | 95.00 | 0.00 | 0.00 | | 95.00% |
| | | | | | DEN | | | | | | | | | | | | | | | | |

EVALUACIÓN CUALITATIVA

SE CUMPLIÓ CON LA OBLIGACIÓN DE TRASPARENTAR A INFORMACIÓN

UNIDAD ADMINISTRATIVA 002 DIRECCIÓN DE ADMINISTRACIÓN Y FINANZAS

| | | | | | | | | | | | | | | | | | | | | | |
|--|--|-----------|---|----|-----|------|------|------|------|-------|------|------|------|------|-------|------|------|------|------|--|---------|
| | DETERMINACIÓN DE LA SITUACIÓN FINANCIERA DEL ORGANISMO | DOCUMENTO | A | SI | MET | 3.00 | 3.00 | 3.00 | 3.00 | 12.00 | 3.00 | 3.00 | 3.00 | 3.00 | 12.00 | 3.00 | 3.00 | 0.00 | 0.00 | | |
| | | | | | NUM | 3.00 | 3.00 | 3.00 | 3.00 | 12.00 | 3.00 | 3.00 | 3.00 | 3.00 | 12.00 | 3.00 | 3.00 | 0.00 | 0.00 | | 100.00% |
| | | | | | DEN | | | | | | | | | | | | | | | | |

EVALUACIÓN CUALITATIVA

SE CUMPLIÓ CON EL RENDIMIENTO DE INFORMACIÓN FINANCIERA PROGRAMÁTICA Y PRESUPUESTAL DE ESTA ENTIDAD A LAS DIFERENTES INSTANCIAS EXTERNAS

| | | | | | | | | | | | | | | | | | | | | | |
|--|---|-----------|---|----|-----|------|------|------|------|------|------|------|------|------|------|------|------|------|------|--|---------|
| | CONTROL DEL EJERCICIO PRESUPUESTAL, AVANCE PROGRAMÁTICO Y GENERACIÓN DE LA INFORMACIÓN DE LA COMISIÓN PARA LA INTEGRACIÓN A LA CUENTA DE LA HACIENDA PÚBLICA ESTATAL. | DOCUMENTO | A | SI | MET | 2.00 | 1.00 | 1.00 | 1.00 | 5.00 | 2.00 | 1.00 | 1.00 | 1.00 | 5.00 | 2.00 | 1.00 | 0.00 | 0.00 | | |
| | | | | | NUM | 2.00 | 1.00 | 1.00 | 1.00 | 5.00 | 2.00 | 1.00 | 1.00 | 1.00 | 5.00 | 2.00 | 1.00 | 0.00 | 0.00 | | 100.00% |
| | | | | | DEN | | | | | | | | | | | | | | | | |

EVALUACIÓN CUALITATIVA

SE INFORMO DE MANERA SATISFACTORIA CON LA INFORMACION CORRESPONDIENTE

UNIDAD ADMINISTRATIVA 004 DIRECCIÓN DEL DEPORTE

| | | | | | | | | | | | | | | | | | | | | | |
|-----|--|----------|---|----|-----|---------|--------|--------|---------|---------|---------|--------|--------|---------|---------|---------|---------|------|------|--|---------|
| 137 | FOMENTO DEPORTIVO | | | | | | | | | | | | | | | | | | | | |
| | ATENCIÓN EN EL CENTRO DE MEDICINA Y CIENCIAS APLICADAS AL DEPORTE. | CONSULTA | A | SI | MET | 2500.00 | 800.00 | 700.00 | 2000.00 | 6000.00 | 2500.00 | 800.00 | 700.00 | 2000.00 | 6000.00 | 3188.00 | 1779.00 | 0.00 | 0.00 | | |
| | | | | | NUM | 2500.00 | 800.00 | 700.00 | 2000.00 | 6000.00 | 2500.00 | 800.00 | 700.00 | 2000.00 | 6000.00 | 3188.00 | 1779.00 | 0.00 | 0.00 | | 222.37% |
| | | | | | DEN | | | | | | | | | | | | | | | | |

EVALUACIÓN CUALITATIVA

EN EL PROCESO DE DEMANDA POR LA OLIMPIADA REGIONAL Y NACIONAL SE REBASO LA CANTIDAD ESTIMADA DE ATENCIONES

| | | | | | | | | | | | | | | | | | | | | | |
|--|--|--------|---|----|-----|------|-------|------|------|-------|------|-------|------|------|-------|------|-------|------|------|--|---------|
| | EVENTOS DE CULTURA FISICA DESARROLLADOS Y APOYADOS POR AL CODESON DIRIGIDOS A DISTINTOS SEGMENTOS DE LA POBLACIÓN. | EVENTO | A | SI | MET | 4.00 | 14.00 | 6.00 | 6.00 | 30.00 | 4.00 | 14.00 | 6.00 | 6.00 | 30.00 | 7.00 | 20.00 | 0.00 | 0.00 | | |
| | | | | | NUM | 4.00 | 14.00 | 6.00 | 6.00 | 30.00 | 4.00 | 14.00 | 6.00 | 6.00 | 30.00 | 7.00 | 20.00 | 0.00 | 0.00 | | 142.85% |
| | | | | | DEN | | | | | | | | | | | | | | | | |

EVALUACIÓN CUALITATIVA

SE REALIZO DE MANERA SATISFACTORIA LOS EVENTOS DE CULTURA FISICA Y DEPORTE DESARROLLADOS Y APOYADOS



GOBIERNO DEL ESTADO DE SONORA

ETCA-III-04

TRIMESTRE:
SEGUNDO

INFORME DE AVANCE PROGRAMÁTICO 2019

Gobierno del
Estado de Sonora

| CLAVE | NOMBRE DEL INDICADOR | UNI. MEDIDA | TIPO META | VAL. ACUM. | DATOS | PROGRAMADO ORIGINAL | | | | | MODIFICADO | | | | | REALIZADO | | | | % DE AVANCE TRIMESTRAL |
|-------|----------------------|-------------|-----------|------------|-------|---------------------|---------|---------|--------|-------|------------|---------|---------|--------|-------|-----------|---------|---------|--------|------------------------|
| | | | | | | PRIMERO | SEGUNDO | TERCERO | CUARTO | ANUAL | PRIMERO | SEGUNDO | TERCERO | CUARTO | ANUAL | PRIMERO | SEGUNDO | TERCERO | CUARTO | |

DEPENDENCIA / ENTIDAD 16 COMISIÓN DEL DEPORTE DEL ESTADO DE SONORA

| | | | | | | | | | | | | | | | | | | | | |
|--|--|--------|---|----|-----|------|------|------|------|-------|------|------|------|------|-------|------|------|------|------|--------|
| | EVENTOS TRASCENDENTALES DE CULTURA FÍSICA DESARROLLADOS Y APOYADOS POR LA CODESON. | EVENTO | A | SI | MET | 2.00 | 6.00 | 6.00 | 6.00 | 20.00 | 2.00 | 6.00 | 6.00 | 6.00 | 20.00 | 3.00 | 3.00 | 0.00 | 0.00 | 50.00% |
| | | | | | NUM | 2.00 | 6.00 | 6.00 | 6.00 | 20.00 | 2.00 | 6.00 | 6.00 | 6.00 | 20.00 | 3.00 | 3.00 | 0.00 | 0.00 | |
| | | | | | DEN | | | | | | | | | | | | | | | |

EVALUACIÓN CUALITATIVA

SE ATENDIERON LOS EVENTOS PROGRAMADOS POSPONIÉNDOSE PARA MEJOR FECHA 2

| | | | | | | | | | | | | | | | | | | | | |
|--|---|-----------|---|----|-----|-------|-------|-------|-------|-------|-------|-------|-------|-------|-------|-------|-------|------|------|---------|
| | MUNICIPIOS BENEFICIADOS CON PROGRAMAS DEPORTIVOS. | COMUNIDAD | A | NO | MET | 50.00 | 50.00 | 50.00 | 50.00 | 50.00 | 50.00 | 50.00 | 50.00 | 50.00 | 50.00 | 50.00 | 50.00 | 0.00 | 0.00 | 100.00% |
| | | | | | NUM | 50.00 | 50.00 | 50.00 | 50.00 | 50.00 | 50.00 | 50.00 | 50.00 | 50.00 | 50.00 | 50.00 | 50.00 | 0.00 | 0.00 | |
| | | | | | DEN | | | | | | | | | | | | | | | |

EVALUACIÓN CUALITATIVA

SE LLEVO A CABO EN LOS DIFERENTES MUNICIPIOS EVENTOS DE PARTICIPACIÓN DE ACTIVACIÓN Y RECREACIÓN FÍSICA

| | | | | | | | | | | | | | | | | | | | | |
|--|--|--------|---|----|-----|-------|-------|-------|-------|-------|-------|-------|-------|-------|-------|-------|-------|------|------|---------|
| | EVENTOS COMPETITIVOS ORGANIZADOS POR CODESON HACIA EL PROCESO DE OLIMPIADA, NACIONAL JUVENIL Y PARALIMPIADA. | EVENTO | A | SI | MET | 25.00 | 40.00 | 15.00 | 10.00 | 90.00 | 25.00 | 40.00 | 15.00 | 10.00 | 90.00 | 36.00 | 43.00 | 0.00 | 0.00 | 107.50% |
| | | | | | NUM | 25.00 | 40.00 | 15.00 | 10.00 | 90.00 | 25.00 | 40.00 | 15.00 | 10.00 | 90.00 | 36.00 | 43.00 | 0.00 | 0.00 | |
| | | | | | DEN | | | | | | | | | | | | | | | |

EVALUACIÓN CUALITATIVA

SE REALIZARON SATISFACTORIAMENTE LOS EVENTOS PROGRAMADOS

| | | | | | | | | | | | | | | | | | | | | |
|--|---|-------|---|----|-----|---------|---------|--------|--------|---------|---------|---------|--------|--------|---------|---------|---------|------|------|---------|
| | TRANSPORTACIÓN DE ATLETAS Y PERSONAL DE APOYO AL DEPORTE. | PLAZA | A | SI | MET | 3900.00 | 1300.00 | 670.00 | 580.00 | 6450.00 | 3900.00 | 1300.00 | 670.00 | 580.00 | 6450.00 | 2144.00 | 3793.00 | 0.00 | 0.00 | 291.76% |
| | | | | | NUM | 3900.00 | 1300.00 | 670.00 | 580.00 | 6450.00 | 3900.00 | 1300.00 | 670.00 | 580.00 | 6450.00 | 2144.00 | 3793.00 | 0.00 | 0.00 | |
| | | | | | DEN | | | | | | | | | | | | | | | |

EVALUACIÓN CUALITATIVA

CONSIDERANDO LA PARTICIPACION DE ATLETAS EN LOS DIFERENTES EVENTOS PRINCIPALMENTE EN LA OLIMPIADA REGIONAL Y NACIONAL SE LOGRO REBASAR LA META ESTIMADA PARA ESTE TRIMESTRE

| | | | | | | | | | | | | | | | | | | | | |
|--|--|------|---|----|-----|--------|--------|--------|--------|--------|--------|--------|--------|--------|--------|--------|--------|------|------|---------|
| | BECAS ECONÓMICAS A DEPORTISTAS CODESON | BECA | A | SI | MET | 232.00 | 232.00 | 106.00 | 340.00 | 910.00 | 232.00 | 232.00 | 106.00 | 340.00 | 910.00 | 264.00 | 265.00 | 0.00 | 0.00 | 114.22% |
| | | | | | NUM | 232.00 | 232.00 | 106.00 | 340.00 | 910.00 | 232.00 | 232.00 | 106.00 | 340.00 | 910.00 | 264.00 | 265.00 | 0.00 | 0.00 | |
| | | | | | DEN | | | | | | | | | | | | | | | |

EVALUACIÓN CUALITATIVA

TOMANDO EN CONSIDERACIÓN LOS BUENOS RESULTADOS DE LOS EVENTOS MERITORIOS PARA LOGRAR BECA ESTAS SUPERARON LA PROGRAMACIÓN ESTIMADA FUE SUPERADA

| | | | | | | | | | | | | | | | | | | | | |
|--|--|-------|---|----|-----|------|-------|-------|------|-------|------|-------|-------|------|-------|-------|-------|------|------|---------|
| | ASOCIACIONES DEPORTIVAS ESTATALES APOYADAS | APOYO | A | SI | MET | 9.00 | 15.00 | 15.00 | 6.00 | 45.00 | 9.00 | 15.00 | 15.00 | 6.00 | 45.00 | 28.00 | 30.00 | 0.00 | 0.00 | 200.00% |
| | | | | | NUM | 9.00 | 15.00 | 15.00 | 6.00 | 45.00 | 9.00 | 15.00 | 15.00 | 6.00 | 45.00 | 28.00 | 30.00 | 0.00 | 0.00 | |
| | | | | | DEN | | | | | | | | | | | | | | | |

EVALUACIÓN CUALITATIVA

SE SUPERO LA CANTIDAD ESTIMADA LOGRANDO TAL SITUACIÓN CON LA OPTIMIZANDO LOS RECURSOS

| | | | | | | | | | | | | | | | | | | | | |
|--|--|--------|---|----|-----|-------|-------|-------|-------|--------|-------|-------|-------|-------|--------|-------|-------|------|------|---------|
| | VISITAS TÉCNICAS PEDAGÓGICAS PARA EL CONTROL DE LOS ENTRENADORES | VISITA | A | SI | MET | 30.00 | 30.00 | 30.00 | 30.00 | 120.00 | 30.00 | 30.00 | 30.00 | 30.00 | 120.00 | 30.00 | 30.00 | 0.00 | 0.00 | 100.00% |
| | | | | | NUM | 30.00 | 30.00 | 30.00 | 30.00 | 120.00 | 30.00 | 30.00 | 30.00 | 30.00 | 120.00 | 30.00 | 30.00 | 0.00 | 0.00 | |
| | | | | | DEN | | | | | | | | | | | | | | | |

EVALUACIÓN CUALITATIVA

LA META SE REALIZO SATISFACTORIAMENTE.

| | | | | | | | | | | | | | | | | | | | | |
|--|--|--------|---|----|-----|------|------|------|------|------|------|------|------|------|------|------|------|------|------|---------|
| | CAPACITACIÓN AL PERSONAL TÉCNICO DEL DEPORTE DE ALTO RENDIMIENTO | EVENTO | A | SI | MET | 1.00 | 1.00 | 1.00 | 1.00 | 4.00 | 1.00 | 1.00 | 1.00 | 1.00 | 4.00 | 1.00 | 4.00 | 0.00 | 0.00 | 400.00% |
| | | | | | NUM | 1.00 | 1.00 | 1.00 | 1.00 | 4.00 | 1.00 | 1.00 | 1.00 | 1.00 | 4.00 | 1.00 | 4.00 | 0.00 | 0.00 | |
| | | | | | DEN | | | | | | | | | | | | | | | |

EVALUACIÓN CUALITATIVA

ATENDIENDO A LAS NECESIDADES TÉCNICAS DE OPERACIÓN EN LA REALIZACIÓN DE LOS EVENTOS PROGRAMADOS SE TUBO LA NECESIDADES DE REALIZAR MAS EVENTOS DE LOS PROGRAMADOS



GOBIERNO DEL ESTADO DE SONORA

ETCA-III-04

TRIMESTRE:
SEGUNDO

INFORME DE AVANCE PROGRAMÁTICO 2019

Gobierno del
Estado de Sonora

| CLAVE | NOMBRE DEL INDICADOR | UNI. MEDIDA | TIPO META | VAL. ACUM. | DATOS | PROGRAMADO ORIGINAL | | | | | MODIFICADO | | | | | REALIZADO | | | | % DE AVANCE TRIMESTRAL |
|-------|----------------------|-------------|-----------|------------|-------|---------------------|---------|---------|--------|-------|------------|---------|---------|--------|-------|-----------|---------|---------|--------|------------------------|
| | | | | | | PRIMERO | SEGUNDO | TERCERO | CUARTO | ANUAL | PRIMERO | SEGUNDO | TERCERO | CUARTO | ANUAL | PRIMERO | SEGUNDO | TERCERO | CUARTO | |

DEPENDENCIA / ENTIDAD 16 COMISIÓN DEL DEPORTE DEL ESTADO DE SONORA

| | | | | | | | | | | | | | | | | | | | | |
|--|---|----------|---|----|-----|--------|--------|---------|--------|---------|--------|--------|---------|--------|---------|--------|--------|------|------|---------|
| | ATENCIÓN A LOS ALUMNOS INSCRITOS EN LOS CURSOS DEPORTIVOS DE CODESON. | ALUMNADO | A | SI | MET | 470.00 | 980.00 | 1680.00 | 680.00 | 3810.00 | 470.00 | 980.00 | 1680.00 | 680.00 | 3810.00 | 433.00 | 980.00 | 0.00 | 0.00 | 100.00% |
| | | | | | NUM | 470.00 | 980.00 | 1680.00 | 680.00 | 3810.00 | 470.00 | 980.00 | 1680.00 | 680.00 | 3810.00 | 433.00 | 980.00 | 0.00 | 0.00 | |
| | | | | | DEN | | | | | | | | | | | | | | | |

EVALUACIÓN CUALITATIVA

SE MUESTRA LA ATENCIONES A USUARIOS INSCRITOS EN LAS DIFERENTES INSTALACIONES DEPORTIVAS

UNIDAD ADMINISTRATIVA 005 DIRECCIÓN DE INFRAESTRUCTURA DEPORTIVA

| | | | | | | | | | | | | | | | | | | | | |
|-----|---|-----------|---|----|-----|-------|-------|-------|-------|--------|-------|-------|-------|-------|--------|-------|-------|------|------|---------|
| 214 | PROYECTOS DE INFRAESTRUCTURA DEPORTIVA | | | | | | | | | | | | | | | | | | | |
| | MANTENIMIENTO Y CONSERVACIÓN DE INSTALACIONES DEPORTIVAS A CARGO DE LA COMISIÓN DEL DEPORTE DEL ESTADO DE SONORA. | DOCUMENTO | A | SI | MET | 30.00 | 30.00 | 30.00 | 30.00 | 120.00 | 30.00 | 30.00 | 30.00 | 30.00 | 120.00 | 30.00 | 30.00 | 0.00 | 0.00 | 100.00% |
| | | | | | NUM | 30.00 | 30.00 | 30.00 | 30.00 | 120.00 | 30.00 | 30.00 | 30.00 | 30.00 | 120.00 | 30.00 | 30.00 | 0.00 | 0.00 | |
| | | | | | DEN | | | | | | | | | | | | | | | |

EVALUACIÓN CUALITATIVA

SE ATENDIERON LAS NECESIDADES DE MANTENIMIENTO DE LAS DIFERENTES UNIDADES DEPORTIVAS CON LA FINALIDAD DE MANTENERLAS EN CONDICIONES OPTIMAS DE OPETRAIVIDAD.

| | | | | | | | | | | | | | | | | | | | | |
|--|--|----------|---|----|-----|------|------|------|------|-------|------|------|------|------|-------|------|------|------|------|---------|
| | PROYECTOS EJECUTIVOS REALIZADOS PARA EL DESARROLLO DE INFRAESTRUCTURA DEPORTIVA ESTATAL DESTINADA A LA ACTIVIDAD FISICA Y DEPORTIVA. | PROYECTO | A | SI | MET | 4.00 | 4.00 | 4.00 | 4.00 | 16.00 | 4.00 | 4.00 | 4.00 | 4.00 | 16.00 | 4.00 | 4.00 | 0.00 | 0.00 | 100.00% |
| | | | | | NUM | 4.00 | 4.00 | 4.00 | 4.00 | 16.00 | 4.00 | 4.00 | 4.00 | 4.00 | 16.00 | 4.00 | 4.00 | 0.00 | 0.00 | |
| | | | | | DEN | | | | | | | | | | | | | | | |

EVALUACIÓN CUALITATIVA

SE REALIZARON A AL 100 LOS PROYECTOS DE OBRA PARA EL EJERCICIO 2019

UNIDAD ADMINISTRATIVA 006 DIRECCIÓN JURÍDICA

| | | | | | | | | | | | | | | | | | | | | | |
|-----|--|---------|---|----|-----|------|------|------|------|------|------|------|------|------|------|------|------|------|------|---------|------|
| 287 | COORDINACIÓN ADMINISTRATIVA | | | | | | | | | | | | | | | | | | | | |
| | ELABORACIÓN DE CONVENIOS Y CONTRATOS QUE PROPORCIONEN UN MARCO JURIDICO A LAS ACTIVIDADES Y OPERACIONES DE LA COMISIÓN QUE ASÍ LO REQUIERAN. | INFORME | A | NO | MET | 1.00 | 1.00 | 1.00 | 1.00 | 1.00 | 1.00 | 1.00 | 1.00 | 1.00 | 1.00 | 1.00 | 1.00 | 0.00 | 0.00 | 100.00% | |
| | | | | | NUM | 1.00 | 1.00 | 1.00 | 1.00 | 1.00 | 1.00 | 1.00 | 1.00 | 1.00 | 1.00 | 1.00 | 1.00 | 1.00 | 0.00 | | 0.00 |
| | | | | | DEN | | | | | | | | | | | | | | | | |

EVALUACIÓN CUALITATIVA

SE REALIZO LOS CONTRATOS PROPIOS A LA OPERACIÓN NORMAL DE ESTA ENTIDAD ENTRE ELLOS LA INTEGRACIÓN DE LA CARPETA DE INFORMACIÓN PARA LA JUNTA DE GOBIERNO DE ESTA ENTIDAD

**Sistema Estatal de Evaluación
Indicadores de Postura Fiscal
Comision del Deporte del Estado de Sonora
Del 01 de enero al 30 de junio de 2019
(pesos)**

ETCA-IV-01

TRIMESTRE: SEGUNDO 2019

| Concepto | Estimado Original Anual | Devengado | Pagado 3 |
|--|-------------------------|---------------|---------------|
| I. Ingresos Presupuestarios (I= 1 + 2) | 130,653,886.00 | 81,163,957.00 | 81,163,957.00 |
| 1. Ingresos Gobierno del Estado 1 | 0.00 | 0.00 | 0.00 |
| 2. Ingresos Sector Paraestatal 1 | 130,653,886.00 | 81,163,957.00 | 81,163,957.00 |
| II. Egresos Presupuestarios (II= 3+4) | 130,653,886.00 | 77,064,611.49 | 75,906,881.20 |
| 3. Egresos del Gobierno de la Entidad Federativa 2 | 0.00 | 0.00 | 0.00 |
| 4. Egresos del Sector Paraestatal 2 | 130,653,886.00 | 77,064,611.49 | 75,906,881.20 |
| III. Balance Presupuestario (Superávit o Déficit) (III= I-II) | 0.00 | 4,099,345.51 | 5,257,075.80 |
| Concepto | Estimado Original Anual | Devengado | Pagado 3 |
| III. Balance Presupuestario (Superávit o Déficit) | 0.00 | 4,099,345.51 | 5,257,075.80 |
| IV. Interés, Comisiones y Gastos de la Deuda | | | |
| V. Balance Primario (superávit o Déficit) (V= III-IV) | 0.00 | 4,099,345.51 | 5,257,075.80 |
| Concepto | Estimado Original Anual | Devengado | Pagado 3 |
| A. Financiamiento | | | |
| B. Amortización de la Deuda | 0.00 | 3,919,875.38 | 3,919,875.38 |
| C. Endeudamiento o Desendeudamiento (C=A-B) | 0.00 | -3,919,875.38 | -3,919,875.38 |

"Bajo protesta de decir verdad declaramos que los Estados Financieros y sus Notas, son razonablemente correctos y son responsabilidad del emisor"

Lic. Emanuel Yépiz Talamante
Director de Administración y Finanzas

Prof. Genaro Alberto Enriquez Rascón
Director General

Sistema Estatal de Evaluación
Balance Presupuestario - LDF
Comision del Deporte del Estado de Sonora
Del 01 de enero al 30 de junio de 2019
(PESOS)

ETCA-IV-02

TRIMESTRE: SEGUNDO 2019

| Concepto (c) | Estimado/ Aprobado (d) | Devengado | Recaudado/ Pagado |
|--|---------------------------|------------|----------------------|
| A. Ingresos Totales (A = A1+A2+A3) | 130,653,886 | 81,163,957 | 81,163,957 |
| A1. Ingresos de Libre Disposición | 130,653,886 | 81,163,957 | 81,163,957 |
| A2. Transferencias Federales Etiquetadas | - | - | - |
| A3. Financiamiento Neto | - | - | - |
| B. Egresos Presupuestarios¹ (B = B1+B2) | 130,653,886 | 77,064,611 | 75,906,881 |
| B1. Gasto No Etiquetado (sin incluir Amortización de la Deuda Pública) | 130,653,886 | 77,064,611 | 75,906,881 |
| B2. Gasto Etiquetado (sin incluir Amortización de la Deuda Pública) | - | - | - |
| C. Remanentes del Ejercicio Anterior (C = C1 + C2) | - | - | - |
| C1. Remanentes de Ingresos de Libre Disposición aplicados en el periodo | - | - | - |
| C2. Remanentes de Transferencias Federales Etiquetadas aplicados en el periodo | - | - | - |
| I. Balance Presupuestario (I = A - B + C) | - | 4,099,346 | 5,257,076 |
| II. Balance Presupuestario sin Financiamiento Neto (II = I - A3) | - | 4,099,346 | 5,257,076 |
| III. Balance Presupuestario sin Financiamiento Neto y sin Remanentes del Ejercicio Anterior (III= II - C) | - | 4,099,346 | 5,257,076 |

| Concepto | Aprobado | Devengado | Pagado |
|--|----------|-----------|-----------|
| E. Intereses, Comisiones y Gastos de la Deuda (E = E1+E2) | - | - | - |
| E1. Intereses, Comisiones y Gastos de la Deuda con Gasto No Etiquetado | - | - | - |
| E2. Intereses, Comisiones y Gastos de la Deuda con Gasto Etiquetado | - | - | - |
| IV. Balance Primario (IV = III + E) | - | 4,099,346 | 5,257,076 |

| Concepto | Estimado/ Aprobado | Devengado | Recaudado/ Pagado |
|---|--------------------|-----------|----------------------|
| F. Financiamiento (F = F1 + F2) | - | - | - |
| F1. Financiamiento con Fuente de Pago de Ingresos de Libre Disposición | - | - | - |
| F2. Financiamiento con Fuente de Pago de Transferencias Federales Etiquetadas | - | - | - |
| G. Amortización de la Deuda (G = G1 + G2) | - | 3,919,875 | 3,919,875 |
| G1. Amortización de la Deuda Pública con Gasto No Etiquetado | - | 3,919,875 | 3,919,875 |
| G2. Amortización de la Deuda Pública con Gasto Etiquetado | - | - | - |
| A3. Financiamiento Neto (A3 = F - G) | - | 3,919,875 | 3,919,875 |

Sistema Estatal de Evaluación
Balance Presupuestario - LDF
Comision del Deporte del Estado de Sonora
Del 01 de enero al 30 de junio de 2019
(PESOS)

ETCA-IV-02

TRIMESTRE: SEGUNDO 2019

| Concepto | Estimado/ Aprobado | Devengado | Recaudado/ Pagado |
|---|-----------------------|------------|----------------------|
| A1. Ingresos de Libre Disposición | 130,653,886 | 81,163,957 | 81,163,957 |
| A3.1 Financiamiento Neto con Fuente de Pago de Ingresos de Libre Disposición (A3.1 = F1 – G1) | - | 3,919,875 | 3,919,875 |
| F1. Financiamiento con Fuente de Pago de Ingresos de Libre Disposición | - | - | - |
| G1. Amortización de la Deuda Pública con Gasto No Etiquetado | - | 3,919,875 | 3,919,875 |
| B1. Gasto No Etiquetado (sin incluir Amortización de la Deuda Pública) | 130,653,886 | 77,064,611 | 75,906,881 |
| C1. Remanentes de Ingresos de Libre Disposición aplicados en el periodo | - | - | - |
| V. Balance Presupuestario de Recursos Disponibles (V = A1 + A3.1 – B 1 + C1) | - | 179,470 | 1,337,200 |
| VI. Balance Presupuestario de Recursos Disponibles sin Financiamiento Neto (VI = V – A3.1) | - | 4,099,346 | 5,257,076 |

| Concepto | Estimado/ Aprobado | Devengado | Recaudado/ Pagado |
|---|--------------------|-----------|----------------------|
| A2. Transferencias Federales Etiquetadas | - | - | - |
| A3.2 Financiamiento Neto con Fuente de Pago de Transferencias Federales Etiquetadas (A3.2 = F2 – G2) | - | - | - |
| F2. Financiamiento con Fuente de Pago de Transferencias Federales Etiquetadas | - | - | - |
| G2. Amortización de la Deuda Pública con Gasto Etiquetado | - | - | - |
| B2. Gasto Etiquetado (sin incluir Amortización de la Deuda Pública) | - | - | - |
| C2. Remanentes de Transferencias Federales Etiquetadas aplicados en el periodo | - | - | - |
| VII. Balance Presupuestario de Recursos Etiquetados (VII = A2 + A3.2 – B2 + C2) | - | - | - |
| VIII. Balance Presupuestario de Recursos Etiquetados sin Financiamiento Neto (VIII = VII – A3.2) | - | - | - |

Lic. Emanuel Yépiz Talamante
Director de Administración y Finanzas

Prof. Genaro Alberto Enriquez Rascón
Director General

Sistema Estatal de Evaluación
Relación de Cuentas Bancarias Productivas Específicas
Comision del Deporte del Estado de Sonora
Del 01 de enero al 30 de junio de 2019
(pesos)

ETCA-IV-03

TRIMESTRE: SEGUNDO 2019

| Fondo, Programa o Convenio | Datos de la Cuenta Bancaria | |
|---|-----------------------------|------------------|
| | Institución Bancaria | Número de Cuenta |
| 1 Recursos Propios | Banamex | 7011-6772217 |
| 2 Recursos de Nomina | Banamex | 7002-7833290 |
| 3 Recursos de Obra | Banamex | 7002-2070957 |
| 4 Recursos de Gastos de Operación | Banamex | 7003-7465494 |
| 5 Recursos Propios | Banamex | 7002-1955890 |
| 6 Recursos de Olimpiada Nacional Infantil y Juvenil | Banamex | 001-2113013 |
| 7 Recursos de Programas de Activacion Fisica | Banamex | 7003-7465443 |
| 8 Alberca CUM 0104465083 | Banamex | 7003-7465486 |
| 9 ESTATAL | BBVA Bancomer | 104465083 |
| 10 ESTATAL | BBVA Bancomer | 104465628 |
| 11 ESTATAL | BBVA Bancomer | 104465687 |
| 12 ESTATAL | BBVA Bancomer | 104464761 |
| 13 ESTATAL | BBVA Bancomer | 104465911 |
| 14 ESTATAL | BBVA Bancomer | 104466179 |
| 15 ESTATAL | BBVA Bancomer | 110626082 |
| 16 ESTATAL | BBVA Bancomer | 112037572 |
| 17 ESTATAL | BBVA Bancomer | 112217619 |
| 18 ESTATAL | BBVA Bancomer | 111479652 |
| 19 NOMINA | HSBC | 4062844 |

Lic. Emanuel Yépiz Talamante
Director de Administración y Finanzas

Prof. Genaro Alberto Enriquez Rascón
Director General

| Código | Descripción del Bien | Valor en Libros |
|--------------|----------------------|-----------------|
| 5.1.1.05.148 | SILLA PLEGABLE | 289.64 |
| 5.1.1.05.149 | SILLA PLEGABLE | 289.64 |
| 5.1.1.05.150 | SILLA PLEGABLE | 289.64 |
| 5.1.1.05.151 | SILLA PLEGABLE | 289.64 |
| 5.1.1.05.152 | SILLA PLEGABLE | 289.64 |
| 5.1.1.05.153 | SILLA PLEGABLE | 289.64 |
| 5.1.1.05.154 | SILLA PLEGABLE | 289.64 |
| 5.1.1.05.155 | SILLA PLEGABLE | 289.64 |
| 5.1.1.05.156 | SILLA PLEGABLE | 289.64 |
| 5.1.1.05.157 | SILLA PLEGABLE | 289.64 |
| 5.1.1.05.158 | SILLA PLEGABLE | 289.64 |
| 5.1.1.05.159 | SILLA PLEGABLE | 289.64 |
| 5.1.1.05.160 | SILLA PLEGABLE | 289.64 |
| 5.1.1.05.161 | SILLA PLEGABLE | 289.64 |
| 5.1.1.05.162 | SILLA PLEGABLE | 289.64 |
| 5.1.1.05.163 | SILLA PLEGABLE | 289.64 |
| 5.1.1.05.164 | SILLA PLEGABLE | 289.64 |
| 5.1.1.05.165 | SILLA PLEGABLE | 289.64 |
| 5.1.1.05.166 | SILLA PLEGABLE | 289.64 |
| 5.1.1.05.167 | SILLA PLEGABLE | 289.64 |
| 5.1.1.05.168 | SILLA PLEGABLE | 289.64 |
| 5.1.1.05.169 | SILLA PLEGABLE | 289.64 |
| 5.1.1.05.170 | SILLA PLEGABLE | 289.64 |
| 5.1.1.05.171 | SILLA PLEGABLE | 289.64 |
| 5.1.1.05.172 | SILLA PLEGABLE | 289.64 |
| 5.1.1.05.173 | SILLA PLEGABLE | 289.64 |
| 5.1.1.05.174 | SILLA PLEGABLE | 289.64 |
| 5.1.1.05.175 | SILLA PLEGABLE | 289.64 |
| 5.1.1.05.176 | SILLA PLEGABLE | 289.64 |
| 5.1.1.05.177 | SILLA PLEGABLE | 289.64 |
| 5.1.1.05.178 | SILLA PLEGABLE | 289.64 |
| 5.1.1.05.179 | SILLA PLEGABLE | 289.64 |
| 5.1.1.05.180 | SILLA PLEGABLE | 289.64 |
| 5.1.1.05.181 | SILLA PLEGABLE | 289.64 |
| 5.1.1.05.182 | SILLA PLEGABLE | 289.64 |
| 5.1.1.05.183 | SILLA PLEGABLE | 289.64 |
| 5.1.1.05.184 | SILLA PLEGABLE | 289.64 |
| 5.1.1.05.185 | SILLA PLEGABLE | 289.64 |
| 5.1.1.05.186 | SILLA PLEGABLE | 289.64 |
| 5.1.1.05.187 | SILLA PLEGABLE | 289.64 |
| 5.1.1.05.188 | SILLA PLEGABLE | 289.64 |
| 5.1.1.05.189 | SILLA PLEGABLE | 289.64 |
| 5.1.1.05.190 | SILLA PLEGABLE | 289.64 |
| 5.1.1.05.191 | SILLA PLEGABLE | 289.64 |
| 5.1.1.05.192 | SILLA PLEGABLE | 289.64 |
| 5.1.1.05.193 | SILLA PLEGABLE | 289.64 |
| 5.1.1.05.194 | SILLA PLEGABLE | 289.64 |
| 5.1.1.05.195 | SILLA PLEGABLE | 289.64 |
| 5.1.1.05.196 | SILLA PLEGABLE | 289.64 |
| 5.1.1.05.197 | SILLA PLEGABLE | 289.64 |
| 5.1.1.05.198 | SILLA PLEGABLE | 289.64 |
| 5.1.1.05.199 | SILLA PLEGABLE | 289.64 |
| 5.1.1.05.200 | SILLA PLEGABLE | 289.64 |
| 5.1.1.05.201 | SILLA PLEGABLE | 289.64 |
| 5.1.1.05.202 | SILLA PLEGABLE | 289.64 |
| 5.1.1.05.203 | SILLA PLEGABLE | 289.64 |
| 5.1.1.05.204 | SILLA PLEGABLE | 289.64 |
| 5.1.1.05.205 | SILLA PLEGABLE | 289.64 |
| 5.1.1.05.206 | SILLA PLEGABLE | 289.64 |
| 5.1.1.05.207 | SILLA PLEGABLE | 289.64 |
| 5.1.1.05.208 | SILLA PLEGABLE | 289.64 |
| 5.1.1.05.209 | SILLA PLEGABLE | 289.64 |
| 5.1.1.05.210 | SILLA PLEGABLE | 289.64 |

| Código | Descripción del Bien | Valor en Libros |
|--------------|--|-----------------|
| 5.1.1.06.211 | SILLA PLEGABLE | 289.64 |
| 5.1.1.06.212 | SILLA PLEGABLE | 289.64 |
| 5.1.1.06.213 | SILLA PLEGABLE | 289.64 |
| 5.1.1.06.214 | SILLA PLEGABLE | 289.64 |
| 5.1.1.06.215 | SILLA SECRETARIAL RESPALDO ANCHO EN TELA | 1.811.69 |
| 5.1.1.06.216 | SILLA SECRETARIAL RESPALDO ANCHO EN TELA | 736.00 |
| 5.1.1.06.217 | SILLA SECRETARIAL COLOR NEGRO | 1.273.68 |
| 5.1.1.06.218 | SILLA SECRETARIAL | 1.273.68 |
| 5.1.1.06.219 | SILLA SECRETARIAL | 1.273.68 |
| 5.1.1.06.220 | SILLA SECRETARIAL | 1.273.68 |
| 5.1.1.06.221 | SILLA SECRETARIAL | 1.273.68 |
| 5.1.1.06.222 | SILLA SECRETARIAL | 1.273.68 |
| 5.1.1.06.223 | SILLA SECRETARIAL | 1.273.68 |
| 5.1.1.06.224 | SILLA SECRETARIAL | 1.273.68 |
| 5.1.1.06.225 | SILLA SECRETARIAL | 1.273.68 |
| 5.1.1.06.226 | SILLA PARA VISITANTES DE TELA | 644.00 |
| 5.1.1.06.227 | CONJUNTO DE 3 SILLAS PARA RECIPIENTE | 6.605.00 |
| 5.1.1.06.228 | SILLA SECRETARIAL | 1.263.00 |
| 5.1.1.06.229 | SILLA SECRETARIAL | 1.263.00 |
| 5.1.1.06.230 | SILLA SECRETARIAL | 1.405.00 |
| 5.1.1.06.231 | SILLA SECRETARIAL | 1.322.00 |
| 5.1.1.06.232 | SILLAS DE TELA | 1.322.00 |
| 5.1.1.06.286 | SILLAS DE TELA | 1.322.00 |
| 5.1.1.06.287 | SILLAS DE TELA | 1.322.00 |
| 5.1.1.06.288 | SILLAS DE TELA | 1.322.00 |
| 5.1.1.06.289 | SILLAS DE TELA | 1.322.00 |
| 5.1.1.06.290 | SILLA OPERATIVA ASIENTO ACOJINADO | 1.623.50 |
| 5.1.1.06.001 | SILLON EJECUTIVO MODELO 9100 | 3.194.70 |
| 5.1.1.06.002 | SILLON EJECUTIVO RESPALDO ALTO | 3.392.50 |
| 5.1.1.06.003 | SILLON MARCA MUJER | 1.127.00 |
| 5.1.1.06.004 | SILLON EJECUTIVO RESPALDO ALTO TAPIZADO EN CURPIEL | 2.029.90 |
| 5.1.1.06.005 | SILLON INDIVIDUAL PARA VISITANTES BASE TRINERO | 1.732.35 |
| 5.1.1.06.006 | SILLON INDIVIDUAL PARA VISITANTES BASE TRINERO | 1.732.35 |
| 5.1.1.06.007 | SILLON EJECUTIVO ERGONOMICO/REG. DE TENSIÓN | 2.778.20 |
| 5.1.1.06.008 | SILLON DE VISITA DISEÑO ERGONOMICO | 2.511.40 |
| 5.1.1.06.009 | SILLON DE VISITA DISEÑO ERGONOMICO | 2.511.40 |
| 5.1.1.06.010 | SILLON EJECUTIVO | 2.190.00 |
| 5.1.1.06.011 | SILLON EJECUTIVO | 2.190.00 |
| 5.1.1.06.012 | SILLON EJECUTIVO | 4.986.00 |
| 5.1.1.06.013 | SILLON EJECUTIVO | 4.986.00 |
| 5.1.1.06.001 | ARCHIVERO | 3.952.83 |
| 5.1.1.06.002 | ARCHIVERO DE 2 GAVETAS | 1.992.28 |
| 5.1.1.06.003 | ARCHIVERO DE 4 GAVETAS | 3.262.10 |
| 5.1.1.06.004 | ARCHIVERO METALICO 4 GAVETAS | 2.732.40 |
| 5.1.1.06.005 | ARCHIVERO METALICO DE 4 GAVETAS T/O COLOR ARENA | 3.317.75 |
| 5.1.1.06.006 | ARCHIVERO METALICO DE 4 GAVETAS T/O COLOR ARENA | 3.317.75 |
| 5.1.1.06.007 | ARCHIVERO METALICO DE 4 GAVETAS T/O COLOR ARENA | 3.317.75 |
| 5.1.1.06.008 | ARCHIVERO VERTICAL DE 3 GAVETAS T/O | 7.302.50 |
| 5.1.1.06.009 | ARCHIVERO VERTICAL DE 4 GAVETAS COLOR CAOBA | 3.696.85 |
| 5.1.1.06.010 | ARCHIVERO VERTICAL DE 4 GAVETAS COLOR CAOBA | 3.696.85 |
| 5.1.1.06.011 | ARCHIVERO VERTICAL DE 4 GAVETAS COLOR CAOBA | 3.696.85 |
| 5.1.1.06.012 | ARCHIVERO VERTICAL DE 4 GAVETAS COLOR CAOBA | 3.696.85 |
| 5.1.1.06.013 | ARCHIVERO METALICO DE 4 GAVETAS T/O COLOR ARENA | 3.317.75 |
| 5.1.1.06.014 | ARCHIVERO DE MADERA | 3.540.00 |
| 5.1.1.06.015 | ARCHIVERO METALICO | 3.690.00 |
| 5.1.1.06.016 | ARCHIVERO METALICO | 3.690.00 |
| 5.1.1.06.017 | ARCHIVERO METALICO | 3.690.00 |
| 5.1.1.06.018 | ARCHIVERO METALICO DE 4 GAVETAS | 3.317.75 |
| 5.1.1.09.001 | LIBRERO A PISO ABIERTO | 2.070.00 |
| 5.1.1.09.002 | LIBRERO A PISO ABIERTO DE 80X40X185 CMS | 2.070.00 |
| 5.1.1.09.003 | LIBRERO A PISO ABIERTO DE 80X40X185 CMS | 2.070.00 |
| 5.1.1.09.004 | LIBRERO A PISO ABIERTO DE 80X40X185 CMS | 2.070.00 |
| 5.1.1.09.005 | LIBRERO DE MELAMINA COLOR ROBLE | 2.141.30 |

| Código | Descripción del Bien | Valor en Libros |
|--------------|--|-----------------|
| 5.1.1.09.006 | LIBRERO DE MELAMINA COLOR ROBLE | 2.141,30 |
| 5.1.1.09.007 | LIBRERO DE MELAMINA COLOR ROBLE | 2.141,30 |
| 5.1.1.09.008 | LIBRERO ABIERTO DE PISO DE 1.79 | 2.448,89 |
| 5.1.1.09.009 | LIBRERO 5 NIVELES | 3.450,00 |
| 5.1.1.09.010 | LIBRERO DE MADERA NEGRO | 5.400,00 |
| 5.1.1.09.011 | LIBRERO DE MADERA NEGRO | 5.400,00 |
| 5.1.1.10.001 | MESA DE TRABAJO DE 120 X 60 X 75 COLOR CAOBA | 2.593,25 |
| 5.1.1.10.002 | MESA DE TRABAJO DE 1.50 X 0.72 | 1.035,00 |
| 5.1.1.10.003 | MESA DE APOYO MEINOX MAC-80P | 9.773,76 |
| 5.1.1.10.004 | MESA DE APOYO MEINOX MAC-140P | 10.733,69 |
| 5.1.1.10.005 | MESA DE APOYO MEINOX MODELO ESPECIAL EN ISLA | 7.766,65 |
| 5.1.1.10.006 | MESA DE APOYO MEINOX MODELO ESPECIAL EN ISLA | 7.766,65 |
| 5.1.1.10.007 | SALA ANDARES CHOCOLATE | 7.732,56 |
| 5.1.1.10.008 | MESA DE JUNTAS OVALADA DE 1.69 | 2.546,85 |
| 5.1.1.10.010 | MESA DE TRABAJO | 1.665,25 |
| 5.1.1.10.011 | MESA RODANTE | 3.864,28 |
| 5.1.1.10.012 | MESA DE TRABAJO | 1.665,25 |
| 5.1.1.10.013 | MESA DE TRABAJO | 1.665,25 |
| 5.1.1.10.014 | MESA DE TRABAJO 100 | 1.077,52 |
| 5.1.1.10.015 | MESA DE TRABAJO 100 | 1.077,52 |
| 5.1.1.10.016 | MESA DE TRABAJO 100 | 1.077,52 |
| 5.1.1.10.017 | MESA DE TRABAJO 100 | 1.077,52 |
| 5.1.1.10.018 | MESA DE TRABAJO 100 | 1.077,52 |
| 5.1.1.10.019 | MESA DE TRABAJO 100 | 1.077,52 |
| 5.1.1.10.020 | MESA DE TRABAJO 100 | 1.077,52 |
| 5.1.1.10.021 | MESA DE TRABAJO 100 | 1.077,52 |
| 5.1.1.10.022 | MESA DE TRABAJO 100 | 1.077,52 |
| 5.1.1.10.023 | MESA DE TRABAJO 100 | 1.077,52 |
| 5.1.1.10.024 | MESA DE TRABAJO 100 | 1.077,52 |
| 5.1.1.10.025 | MESA DE TRABAJO 100 | 1.077,52 |
| 5.1.1.10.026 | MESA DE TRABAJO 100 | 1.077,52 |
| 5.1.1.10.027 | MESA DE TRABAJO 100 | 1.077,52 |
| 5.1.1.10.028 | MESA DE TRABAJO 100 | 1.077,52 |
| 5.1.1.10.029 | MESA DE TRABAJO 100 | 1.077,52 |
| 5.1.1.10.030 | MESA DE TRABAJO 100 | 1.077,52 |
| 5.1.1.10.031 | MESA DE TRABAJO 100 | 1.077,52 |
| 5.1.1.10.032 | MESA DE TRABAJO 100 | 1.077,52 |
| 5.1.1.10.033 | MESA DE TRABAJO 100 | 1.077,52 |
| 5.1.1.10.034 | MESA DE TRABAJO 100 | 1.077,52 |
| 5.1.1.10.035 | MESA DE TRABAJO 100 | 1.077,52 |
| 5.1.1.10.036 | MESA DE TRABAJO 100 | 1.077,52 |
| 5.1.1.10.037 | MESA DE TRABAJO 100 | 1.077,52 |
| 5.1.1.10.038 | MESA DE TRABAJO 100 | 1.077,52 |
| 5.1.1.10.039 | MESA DE TRABAJO 100 | 1.077,52 |
| 5.1.1.10.040 | MESA DE TRABAJO 100 | 1.077,52 |
| 5.1.1.10.041 | MESA DE TRABAJO 100 | 1.077,52 |
| 5.1.1.10.042 | MESA DE TRABAJO 100 | 1.077,52 |
| 5.1.1.10.043 | MESA DE TRABAJO 100 | 1.077,52 |
| 5.1.1.10.044 | MESA DE TRABAJO 100 | 1.077,52 |
| 5.1.1.10.045 | MESA DE TRABAJO 100 | 1.077,52 |
| 5.1.1.10.046 | MESA DE TRABAJO 100 | 1.077,52 |
| 5.1.1.10.047 | MESA DE TRABAJO 100 | 1.077,52 |
| 5.1.1.10.048 | MESA DE TRABAJO 100 | 1.077,52 |
| 5.1.1.10.049 | MESA DE TRABAJO 100 | 1.077,52 |
| 5.1.1.10.050 | MESA DE TRABAJO 100 | 1.077,52 |
| 5.1.1.10.051 | MESA DE TRABAJO 100 | 1.077,52 |
| 5.1.1.10.052 | MESA DE TRABAJO 100 | 1.077,52 |
| 5.1.1.10.053 | MESA DE TRABAJO 100 | 1.077,52 |
| 5.1.1.10.054 | MESA DE TRABAJO 100 | 1.077,52 |
| 5.1.1.10.055 | MESA DE TRABAJO 100 | 1.077,52 |
| 5.1.1.10.056 | MESA DE TRABAJO 100 | 1.077,52 |
| 5.1.1.10.057 | MESA DE TRABAJO 100 | 1.077,52 |
| 5.1.1.10.058 | MESA DE TRABAJO 100 | 1.077,52 |

| Código | Descripción del Bien | Valor en Libros |
|--------------|---|-----------------|
| 5.1.1.10.059 | MESA DE TRABAJO 100 | 1.077,52 |
| 5.1.1.10.060 | MESA DE TRABAJO 100 | 1.077,52 |
| 5.1.1.10.061 | MESA DE TRABAJO 100 | 1.077,52 |
| 5.1.1.10.062 | MESA DE TRABAJO 100 | 1.077,52 |
| 5.1.1.10.063 | MESA DE TRABAJO 100 | 1.077,52 |
| 5.1.1.10.064 | MESA DE TRABAJO 100 | 1.077,52 |
| 5.1.1.10.065 | MESA DE TRABAJO 100 | 1.077,52 |
| 5.1.1.10.066 | MESA DE TRABAJO 100 | 1.077,52 |
| 5.1.1.10.067 | MESA DE TRABAJO 165 | 1.469,33 |
| 5.1.1.10.068 | MESA DE TRABAJO 165 | 1.469,33 |
| 5.1.1.10.069 | MESA DE TRABAJO DE 1.20 | 1.665,25 |
| 5.1.1.10.070 | MESA DE TRABAJO DE 1.20 | 1.665,25 |
| 5.1.1.10.071 | MESA DE TRABAJO DE 1.20 | 1.665,25 |
| 5.1.1.10.072 | MESA DE TRABAJO DE 1.20 | 1.665,25 |
| 5.1.1.10.073 | MESA REDONDA DE 1.20 METROS | 1.495,00 |
| 5.1.1.10.074 | MESA REDONDA DE 152 CMS | 1.451,65 |
| 5.1.1.10.075 | MESA REDONDA DE 152 CMS | 1.451,65 |
| 5.1.1.10.076 | MESA REDONDA DE 152 CMS | 1.451,65 |
| 5.1.1.10.077 | MESA REDONDA DE 152 CMS | 1.451,65 |
| 5.1.1.10.078 | MESA REDONDA DE 152 CMS | 1.451,65 |
| 5.1.1.10.079 | MESA REDONDA DE 152 CMS | 1.451,65 |
| 5.1.1.10.080 | MESA REDONDA DE 152 CMS | 1.451,65 |
| 5.1.1.10.081 | MESA REDONDA DE 152 CMS | 1.451,65 |
| 5.1.1.10.082 | MESA REDONDA DE 152 CMS | 1.451,65 |
| 5.1.1.10.083 | MESAS | 709,95 |
| 5.1.1.10.084 | MESAS | 709,95 |
| 5.1.1.10.085 | MESA CIRCULAR DE 1.20 METROS | 3.208,50 |
| 5.1.1.10.086 | MESA ACERO INOXIDABLE 350X2 | 16.330,00 |
| 5.1.1.10.087 | MESA CIRCULAR DE 1.50 MTS. DE DIAMETRO | 2.760,00 |
| 5.1.1.10.088 | MESA ACERO INOXIDABLE 350X2 | 16.330,00 |
| 5.1.1.10.089 | MESA CIRCULAR DE 1.50 MTS. DE DIAMETRO | 2.760,00 |
| 5.1.1.10.090 | MESA ACERO INOXIDABLE 350X2 | 16.330,00 |
| 5.1.1.10.091 | MESA DE APOYO MEINOX MAC-140P | 10.049,72 |
| 5.1.1.10.092 | MESA ACERO INOXIDABLE 350X2 | 16.330,00 |
| 5.1.1.10.093 | MESA DE APOYO MEINOX MAC-80P | 9.773,76 |
| 5.1.1.10.094 | MESA DE APOYO MEINOX MAC-140P | 10.049,72 |
| 5.1.1.10.095 | MESA DE ACERO Y FIERRO | 3.650,00 |
| 5.1.1.10.096 | MESA DE JUNTAS TIPO HERRADURA | 1.160,60 |
| 5.1.1.10.097 | MESA DE JUNTAS TIPO HERRADURA | 1.160,60 |
| 5.1.1.10.098 | MESA DE JUNTAS TIPO HERRADURA | 1.160,60 |
| 5.1.1.10.099 | MESA DE JUNTAS TIPO HERRADURA | 1.160,60 |
| 5.1.1.10.100 | MESA DE JUNTAS TIPO HERRADURA | 1.160,60 |
| 5.1.1.10.101 | MESA DE JUNTAS TIPO HERRADURA | 1.160,60 |
| 5.1.1.14.001 | CREDENZA EJECUTIVA LINEA V.L. DE 180 X 49 | 2.696,75 |
| 5.1.1.14.002 | CREDENZA EJECUTIVA LINEA V.L. DE 180 X 49 | 2.696,75 |
| 5.1.1.14.003 | CREDENZA EJECUTIVA LINEA V.L. DE 180 X 49 | 2.696,75 |
| 5.1.1.14.004 | CREDENZA UM 1.80X42X75 CULLAVE NEGROVINO | 4.115,68 |
| 5.1.1.14.005 | CREDENZA | 4.115,68 |
| 5.1.1.15.001 | GABINETE EMPOTRABLE | 1.408,75 |
| 5.1.1.15.002 | GABINETE EMPOTRABLE | 1.408,75 |
| 5.1.1.15.003 | GABINETE EMPOTRABLE | 1.408,75 |
| 5.1.1.15.004 | GABINETE EMPOTRABLE | 1.408,75 |
| 5.1.1.15.005 | GABINETE EMPOTRABLE | 1.408,75 |
| 5.1.1.15.006 | GABINETE EMPOTRABLE | 1.408,75 |
| 5.1.1.15.007 | GABINETE EMPOTRABLE | 1.408,75 |
| 5.1.1.15.008 | GABINETE EMPOTRABLE | 1.408,75 |
| 5.1.1.15.009 | GABINETE EMPOTRABLE | 1.408,75 |
| 5.1.1.15.010 | GABINETE DE 0.60 X 0.60 X 1.19 | 3.300,50 |
| 5.1.1.15.011 | GABINETE DE METAL PARA LLAVES | 339,01 |
| 5.1.1.15.012 | GABINETE DE METAL PARA LLAVES | 339,01 |
| 5.1.1.15.013 | GABINETE GUARDARROPA METALICO DE 1.10 X 0.50 X 1.80 | 3.707,60 |
| 5.1.1.15.014 | GABINETE GUARDARROPA METALICO DE 1.10 X 0.50 X 1.80 | 3.707,60 |
| 5.1.1.15.015 | GABINETE GUARDARROPA METALICO DE 1.10 X 0.50 X 1.80 | 3.707,60 |

| Código | Descripción del Bien | Valor en Libros |
|--------------|--|-----------------|
| 5.1.2.02.037 | BASE METALICA INDIVIDUAL MARCA CAMAS LAMAS MOD 204 | 943.00 |
| 5.1.2.02.039 | BASE METALICA INDIVIDUAL MARCA CAMAS LAMAS MOD 204 | 943.00 |
| 5.1.2.02.041 | BASE METALICA INDIVIDUAL MARCA CAMAS LAMAS MOD 204 | 943.00 |
| 5.1.2.02.043 | BASE METALICA INDIVIDUAL MARCA CAMAS LAMAS MOD 204 | 943.00 |
| 5.1.2.02.045 | BASE METALICA INDIVIDUAL MARCA CAMAS LAMAS MOD 204 | 943.00 |
| 5.1.2.02.047 | BASE METALICA INDIVIDUAL MARCA CAMAS LAMAS MOD 204 | 943.00 |
| 5.1.2.02.049 | BASE METALICA INDIVIDUAL MARCA CAMAS LAMAS MOD 204 | 943.00 |
| 5.1.2.02.051 | BASE METALICA INDIVIDUAL MARCA CAMAS LAMAS MOD 204 | 943.00 |
| 5.1.2.02.053 | BASE METALICA INDIVIDUAL MARCA CAMAS LAMAS MOD 204 | 943.00 |
| 5.1.2.02.055 | BASE METALICA INDIVIDUAL MARCA CAMAS LAMAS MOD 204 | 943.00 |
| 5.1.2.02.057 | BASE METALICA INDIVIDUAL MARCA CAMAS LAMAS MOD 204 | 943.00 |
| 5.1.2.02.059 | BASE METALICA INDIVIDUAL MARCA CAMAS LAMAS MOD 204 | 943.00 |
| 5.1.2.02.061 | BASE METALICA INDIVIDUAL MARCA CAMAS LAMAS MOD 204 | 943.00 |
| 5.1.2.02.063 | BASE METALICA INDIVIDUAL MARCA CAMAS LAMAS MOD 204 | 943.00 |
| 5.1.2.02.065 | BASE METALICA INDIVIDUAL MARCA CAMAS LAMAS MOD 204 | 943.00 |
| 5.1.2.02.067 | BASE METALICA INDIVIDUAL MARCA CAMAS LAMAS MOD 204 | 943.00 |
| 5.1.2.02.069 | BASE METALICA INDIVIDUAL MARCA CAMAS LAMAS MOD 204 | 943.00 |
| 5.1.2.02.071 | BASE METALICA INDIVIDUAL MARCA CAMAS LAMAS MOD 204 | 943.00 |
| 5.1.2.02.073 | BASE METALICA INDIVIDUAL MARCA CAMAS LAMAS MOD 204 | 943.00 |
| 5.1.2.02.075 | BASE METALICA INDIVIDUAL MARCA CAMAS LAMAS MOD 204 | 943.00 |
| 5.1.2.02.077 | BASE METALICA INDIVIDUAL MARCA CAMAS LAMAS MOD 204 | 943.00 |
| 5.1.2.02.079 | BASE METALICA INDIVIDUAL MARCA CAMAS LAMAS MOD 204 | 943.00 |
| 5.1.2.02.081 | BASE METALICA INDIVIDUAL MARCA CAMAS LAMAS MOD 204 | 943.00 |
| 5.1.2.02.083 | BASE METALICA INDIVIDUAL MARCA CAMAS LAMAS MOD 204 | 943.00 |
| 5.1.2.02.085 | BASE METALICA INDIVIDUAL MARCA CAMAS LAMAS MOD 204 | 943.00 |
| 5.1.2.02.086 | BASE METALICA INDIVIDUAL MARCA CAMAS LAMAS MOD 204 | 943.00 |
| 5.1.2.02.087 | BASE METALICA INDIVIDUAL MARCA CAMAS LAMAS MOD 204 | 943.00 |
| 5.1.2.02.088 | BASE METALICA INDIVIDUAL MARCA CAMAS LAMAS MOD 204 | 943.00 |
| 5.1.2.02.089 | BASE METALICA INDIVIDUAL MARCA CAMAS LAMAS MOD 204 | 943.00 |
| 5.1.2.02.090 | BASE METALICA INDIVIDUAL MARCA CAMAS LAMAS MOD 204 | 943.00 |
| 5.1.2.02.091 | BASE METALICA INDIVIDUAL MARCA CAMAS LAMAS MOD 204 | 943.00 |
| 5.1.2.02.092 | BASE METALICA INDIVIDUAL MARCA CAMAS LAMAS MOD 204 | 943.00 |
| 5.1.2.02.093 | BASE METALICA INDIVIDUAL MARCA CAMAS LAMAS MOD 204 | 943.00 |
| 5.1.2.02.094 | BASE METALICA INDIVIDUAL MARCA CAMAS LAMAS MOD 204 | 943.00 |
| 5.1.2.02.095 | BASE METALICA INDIVIDUAL MARCA CAMAS LAMAS MOD 204 | 943.00 |
| 5.1.2.02.096 | BASE METALICA INDIVIDUAL MARCA CAMAS LAMAS MOD 204 | 943.00 |
| 5.1.2.02.097 | BASE METALICA INDIVIDUAL MARCA CAMAS LAMAS MOD 204 | 943.00 |
| 5.1.2.02.098 | BASE METALICA INDIVIDUAL MARCA CAMAS LAMAS MOD 204 | 943.00 |
| 5.1.2.02.099 | BASE METALICA INDIVIDUAL MARCA CAMAS LAMAS MOD 204 | 943.00 |
| 5.1.2.02.100 | BASE METALICA INDIVIDUAL MARCA CAMAS LAMAS MOD 204 | 943.00 |
| 5.1.2.02.101 | BASE METALICA INDIVIDUAL MARCA CAMAS LAMAS MOD 204 | 943.00 |
| 5.1.2.02.102 | BASE METALICA INDIVIDUAL MARCA CAMAS LAMAS MOD 204 | 943.00 |
| 5.1.2.02.103 | BASE METALICA INDIVIDUAL MARCA CAMAS LAMAS MOD 204 | 943.00 |
| 5.1.2.02.104 | BASE METALICA INDIVIDUAL MARCA CAMAS LAMAS MOD 204 | 943.00 |
| 5.1.2.02.105 | BASE METALICA INDIVIDUAL MARCA CAMAS LAMAS MOD 204 | 943.00 |
| 5.1.2.02.106 | BASE METALICA INDIVIDUAL MARCA CAMAS LAMAS MOD 204 | 943.00 |
| 5.1.2.02.107 | BASE METALICA INDIVIDUAL MARCA CAMAS LAMAS MOD 204 | 943.00 |
| 5.1.2.02.108 | BASE METALICA INDIVIDUAL MARCA CAMAS LAMAS MOD 204 | 943.00 |
| 5.1.2.02.109 | BASE METALICA INDIVIDUAL MARCA CAMAS LAMAS MOD 204 | 943.00 |
| 5.1.2.02.110 | BASE METALICA INDIVIDUAL MARCA CAMAS LAMAS MOD 204 | 943.00 |
| 5.1.2.02.111 | BASE METALICA INDIVIDUAL MARCA CAMAS LAMAS MOD 204 | 943.00 |
| 5.1.2.02.112 | BASE METALICA INDIVIDUAL MARCA CAMAS LAMAS MOD 204 | 943.00 |
| 5.1.2.02.113 | BASE METALICA INDIVIDUAL MARCA CAMAS LAMAS MOD 204 | 943.00 |
| 5.1.2.02.114 | BASE METALICA INDIVIDUAL MARCA CAMAS LAMAS MOD 204 | 943.00 |
| 5.1.2.02.115 | BASE METALICA INDIVIDUAL MARCA CAMAS LAMAS MOD 204 | 943.00 |
| 5.1.2.02.116 | BASE METALICA INDIVIDUAL MARCA CAMAS LAMAS MOD 204 | 943.00 |
| 5.1.2.02.118 | BASE METALICA INDIVIDUAL MARCA CAMAS LAMAS MOD 204 | 943.00 |
| 5.1.2.02.119 | BASE METALICA INDIVIDUAL MARCA CAMAS LAMAS MOD 204 | 943.00 |
| 5.1.2.02.120 | BASE METALICA INDIVIDUAL MARCA CAMAS LAMAS MOD 204 | 943.00 |
| 5.1.2.02.121 | BASE METALICA INDIVIDUAL MARCA CAMAS LAMAS MOD 204 | 943.00 |
| 5.1.2.02.122 | BASE METALICA INDIVIDUAL MARCA CAMAS LAMAS MOD 204 | 943.00 |
| 5.1.2.02.123 | BASE METALICA INDIVIDUAL MARCA CAMAS LAMAS MOD 204 | 943.00 |

| Código | Descripción del Bien | Valor en Libros |
|--------------|--|-----------------|
| 5.1.2.02.124 | BASE METALICA INDIVIDUAL MARCA CAMAS LAMAS MOD 204 | 943.00 |
| 5.1.2.02.125 | BASE METALICA INDIVIDUAL MARCA CAMAS LAMAS MOD 204 | 943.00 |
| 5.1.2.02.126 | BASE METALICA INDIVIDUAL MARCA CAMAS LAMAS MOD 204 | 943.00 |
| 5.1.2.02.127 | BASE METALICA INDIVIDUAL MARCA CAMAS LAMAS MOD 204 | 943.00 |
| 5.1.2.02.128 | BASE METALICA INDIVIDUAL MARCA CAMAS LAMAS MOD 204 | 943.00 |
| 5.1.2.02.129 | BASE METALICA INDIVIDUAL MARCA CAMAS LAMAS MOD 204 | 943.00 |
| 5.1.2.02.130 | BASE METALICA INDIVIDUAL MARCA CAMAS LAMAS MOD 204 | 943.00 |
| 5.1.2.02.131 | BASE METALICA INDIVIDUAL MARCA CAMAS LAMAS MOD 204 | 943.00 |
| 5.1.2.02.132 | BASE METALICA INDIVIDUAL MARCA CAMAS LAMAS MOD 204 | 943.00 |
| 5.1.2.02.133 | BASE METALICA INDIVIDUAL MARCA CAMAS LAMAS MOD 204 | 943.00 |
| 5.1.2.02.135 | BASE METALICA INDIVIDUAL MARCA CAMAS LAMAS MOD 204 | 943.00 |
| 5.1.2.02.136 | BASE METALICA INDIVIDUAL MARCA CAMAS LAMAS MOD 204 | 943.00 |
| 5.1.2.02.137 | BASE METALICA INDIVIDUAL MARCA CAMAS LAMAS MOD 204 | 943.00 |
| 5.1.2.02.138 | BASE METALICA INDIVIDUAL MARCA CAMAS LAMAS MOD 204 | 943.00 |
| 5.1.2.02.139 | BASE METALICA INDIVIDUAL MARCA CAMAS LAMAS MOD 204 | 943.00 |
| 5.1.2.02.140 | BASE METALICA INDIVIDUAL MARCA CAMAS LAMAS MOD 204 | 943.00 |
| 5.1.2.02.141 | BASE METALICA INDIVIDUAL MARCA CAMAS LAMAS MOD 204 | 943.00 |
| 5.1.2.02.142 | BASE METALICA INDIVIDUAL MARCA CAMAS LAMAS MOD 204 | 943.00 |
| 5.1.2.02.143 | BASE METALICA INDIVIDUAL MARCA CAMAS LAMAS MOD 204 | 943.00 |
| 5.1.2.02.144 | BASE METALICA INDIVIDUAL MARCA CAMAS LAMAS MOD 204 | 943.00 |
| 5.1.2.02.145 | BASE METALICA INDIVIDUAL MARCA CAMAS LAMAS MOD 204 | 943.00 |
| 5.1.2.02.146 | BASE METALICA INDIVIDUAL MARCA CAMAS LAMAS MOD 204 | 943.00 |
| 5.1.2.02.147 | BASE METALICA INDIVIDUAL MARCA CAMAS LAMAS MOD 204 | 943.00 |
| 5.1.2.02.148 | BASE METALICA INDIVIDUAL MARCA CAMAS LAMAS MOD 204 | 943.00 |
| 5.1.2.02.149 | BASE METALICA INDIVIDUAL MARCA CAMAS LAMAS MOD 204 | 943.00 |
| 5.1.2.05.001 | REFRIGERADOR | 1,738.08 |
| 5.1.2.05.002 | REFRIGERADOR | 1,738.08 |
| 5.1.2.05.003 | PLANCHA GRIL DE 88 X 78 SIN TERMOSTATO | 16,752.21 |
| 5.1.2.05.004 | BANO MARIA AUTOSERVICIO MEINOX | 21,137.69 |
| 5.1.2.05.005 | BARRA FRIA DE AUTOSERVICIO SOBRINOX | 19,234.38 |
| 5.1.2.05.006 | AMAQUEL PARA LOZA GASTROX | 8,264.39 |
| 5.1.2.05.007 | BRE 16, ESTRUCTUBIJAR CON TARIJA EN ACERO | 8,950.00 |
| 5.1.2.05.008 | CAMPANA EXTRACTORA DE HUMO MSIN | 62,581.78 |
| 5.1.2.05.009 | CONCENTRICOS POR SECCION, ESTRUCTURA DE HIERRO | 1,560.00 |
| 5.1.2.05.010 | CONGELADOR HORIZONTAL | 4,445.00 |
| 5.1.2.05.011 | DISPENSOR DE BEBIDAS CON DOBLE TAZON | 9,796.29 |
| 5.1.2.05.012 | ESTUF A COMERCIAL LINC 88 DE 66 X 58 X 42 HORNO, CON | 34,571.30 |
| 5.1.2.05.013 | ESTUFON COMERCIAL DE 93 X 53 X 60 3 QUEMADORES | 15,665.92 |
| 5.1.2.05.014 | FRIGOBAR DE 1 PUERTA DE 4 PIES CUBICOS | 3,747.76 |
| 5.1.2.05.015 | INDIVIDUAL DE 2.00 X .70X .90 | 2,750.00 |
| 5.1.2.05.016 | FABRICACION DE BARRA DE TRABAJO Y ARMADO | 9,438.74 |
| 5.1.2.05.017 | CONGELADOR BLANCO | 4,445.00 |
| 5.1.2.05.018 | ENFRRIADOR DE AGUA PURIFICADA | 2,850.00 |
| 5.1.2.05.019 | REFRIGERADOR | 2,700.00 |
| 5.1.2.05.021 | ENFRRIADOR DE AGUA PURIFICADA | 2,850.00 |
| 5.1.2.05.022 | ENFRRIADOR DE AGUA PURIFICADA | 2,850.00 |
| 5.1.2.06.001 | BANCA CDH-B6 | 1,690.50 |
| 5.1.2.06.002 | BANCA CDH-B6 | 1,690.50 |
| 5.1.2.06.003 | BANCA CDH-B6 | 1,690.50 |
| 5.1.2.06.004 | BANCA CDH-B6 | 1,690.50 |
| 5.1.2.06.005 | BANCA CDH-B6 | 1,690.50 |
| 5.1.2.06.006 | BANCA CDH-B6 | 1,690.50 |
| 5.1.2.06.007 | BANCA CDH-B6 | 1,690.50 |
| 5.1.2.06.008 | BANCA CDH-B6 | 1,690.50 |
| 5.1.2.06.009 | BANCA DE POLIPROPILENO COLOR NEGRO PARA 4 PERSONAS | 4,449.89 |
| 5.1.2.06.010 | BANCA DE POLIPROPILENO COLOR NEGRO PARA 4 PERSONAS | 4,449.89 |
| 5.1.2.06.011 | BANCA DE POLIPROPILENO COLOR NEGRO PARA 4 PERSONAS | 4,449.89 |
| 5.1.2.07.001 | BASE PARA SOPORTAR EQUIPO DE PARED | 1,293.75 |
| 5.1.2.07.002 | BASE PARA TV DE 1.29 X 0.60 X 0.49 | 1,564.00 |
| 5.1.2.07.003 | BASE PARA TV PLASMA DE TECHO | 3,220.00 |
| 5.1.2.08.001 | BURO EN ACERO | 979.56 |
| 5.1.2.08.002 | BURO EN ACERO | 979.56 |

| Código | Descripción del Bien | Valor en Libros |
|--------------|---|-----------------|
| 5.1.2.10071 | LOCKER DE VENTANILLA DE 4 PUERTAS | 1.740.00 |
| 5.1.2.10072 | LOCKER DE VENTANILLA DE 4 PUERTAS | 1.740.00 |
| 5.1.2.10073 | LOCKER DE VENTANILLA DE 4 PUERTAS | 1.740.00 |
| 5.1.2.10074 | LOCKER DE VENTANILLA DE 4 PUERTAS | 1.740.00 |
| 5.1.2.10075 | LOCKER DE VENTANILLA DE 4 PUERTAS | 1.740.00 |
| 5.1.2.10076 | LOCKER DE VENTANILLA DE 4 PUERTAS | 1.740.00 |
| 5.1.2.10077 | LOCKER DE VENTANILLA DE 4 PUERTAS | 1.740.00 |
| 5.1.2.10078 | LOCKER DE VENTANILLA DE 4 PUERTAS | 1.740.00 |
| 5.1.2.10079 | LOCKER DE VENTANILLA DE 4 PUERTAS | 1.740.00 |
| 5.1.2.10080 | LOCKER DE VENTANILLA DE 4 PUERTAS | 1.740.00 |
| 5.1.2.10081 | LOCKER DE VENTANILLA DE 4 PUERTAS | 1.740.00 |
| 5.1.2.10082 | LOCKER DE VENTANILLA DE 4 PUERTAS | 1.740.00 |
| 5.1.2.10083 | LOCKER DE VENTANILLA DE 4 PUERTAS | 1.740.00 |
| 5.1.2.11001 | MAGETA PUEBLO CDI-C1128 | 1.138.50 |
| 5.1.2.11002 | MAGETA PUEBLO CDI-C1128 | 1.138.50 |
| 5.1.2.11003 | MAGETA PUEBLO CDI-C1128 | 1.138.50 |
| 5.1.2.11004 | MAGETA PUEBLO CDI-C1128 | 1.138.50 |
| 5.1.2.11005 | MAGETA PUEBLO CDI-C1128 | 1.138.50 |
| 5.1.2.11006 | MAGETA PUEBLO CDI-C1128 | 1.138.50 |
| 5.1.5.01.001 | SERVERIDOR DELL | 45,010.88 |
| 5.1.5.01.002 | SERVERIDOR POLLANT M.350 G5 | 194,946.00 |
| 5.1.5.02.001 | COMP.HP COMPAQ | 9,859.85 |
| 5.1.5.02.002 | COMPUTADORA ACER VERTON | 5,305.86 |
| 5.1.5.02.006 | COMPUTADORA INTEL CELERON LANIX | 7,475.00 |
| 5.1.5.02.007 | COMPUTADORA INTEL PENTIUM | 8,103.48 |
| 5.1.5.02.011 | COMPUTADORA PCGHIA CORE | 5,924.29 |
| 5.1.5.02.012 | COMPUTADORA PENTIUM | 6,900.00 |
| 5.1.5.02.013 | COMPUTADORA PENTIUM | 6,900.00 |
| 5.1.5.02.016 | COMPUTADORA PORTATIL ASUS K52F-MB80 | 10,361.78 |
| 5.1.5.02.017 | COMPUTADORA PRESARIO MODELO SR1615L | 6,992.10 |
| 5.1.5.02.019 | CPU LENOVO THINKCENTRE M7ZE | 7,849.72 |
| 5.1.5.02.020 | HP PRESARIO SR 2125 CPU | 7,876.09 |
| 5.1.5.02.021 | LAPTOP ACER | 7,099.40 |
| 5.1.5.02.022 | LAPTOP HP 1000-1220 CORE | 11,562.88 |
| 5.1.5.02.025 | LAPTOP VAIO F215 16" NEGRA | 36,339.08 |
| 5.1.5.02.026 | NOTEBOOK PORTI HP MOD.CP0515 | 12,120.27 |
| 5.1.5.02.030 | NOTEBOOK TOSHIBA SATEL300-SP6918 | 11,477.00 |
| 5.1.5.02.031 | NOTEBOOK TOSHIBA SATEL300-SP6918 | 11,477.00 |
| 5.1.5.02.033 | PC. EMACHINE Y MONITORES NO DESERIE EN FACT. | 1,500.00 |
| 5.1.5.02.034 | PC. EMACHINE Y MONITORES NO DESERIE EN FACT. | 7,500.00 |
| 5.1.5.02.035 | PC. EMACHINE Y MONITORES NO DESERIE EN FACT. | 7,500.00 |
| 5.1.5.02.036 | PC. EMACHINE Y MONITORES NO DESERIE EN FACT. | 7,500.00 |
| 5.1.5.02.037 | PENTIUM DUAL CORE G629 | 5,920.00 |
| 5.1.5.02.038 | SAMSUNG NP200E4C | 4,650.00 |
| 5.1.5.02.041 | COMP.HP COMPAPRESCOH-1201A | 7,866.00 |
| 5.1.5.02.046 | COMPUTADORA PENTIUM | 6,900.00 |
| 5.1.5.02.047 | NOTEBOOK TOSHIBA SATEL300-SP6918 | 11,477.00 |
| 5.1.5.02.048 | LAPTOP TOSHIBA SATEL L50590D-SP | 11,600.00 |
| 5.1.5.02.049 | HP PRESARIO SR 2124 | 7,876.09 |
| 5.1.5.02.052 | COMPUTADORA LANIX TITAN CELERON | 5,623.50 |
| 5.1.5.02.053 | LAPTOP HP 1000-1220 CORE | 11,562.88 |
| 5.1.5.02.054 | LAPTOP VOSTRO 14 3000 DEL DISCO DURO DE 1TB. MEMORIA DDR3 8GB. PANTALLA DE 14 | 11,285.64 |
| 5.1.5.02.055 | LAPTOP VOSTRO 14 3000 DEL DISCO DURO DE 1TB. MEMORIA DDR3 8GB. PANTALLA DE 14 | 11,285.64 |
| 5.1.5.02.057 | LAPTOP VOSTRO 14 3000 DEL DISCO DURO DE 1TB. MEMORIA DDR3 8GB. PANTALLA DE 14 | 11,285.64 |
| 5.1.5.02.058 | LAPTOP R3-1311-COCUJACER NX. GOYAL 013 | 8,178.00 |
| 5.1.5.02.066 | NOTEBOOK HP P530 | 11,477.00 |
| 5.1.5.03.001 | CONTROL BIOMETRICO PIASSTENCIA | 6,728.00 |
| 5.1.5.03.002 | RELOJ ZK X629 CONTROL DE ASISTENCIA | 4,930.00 |
| 5.1.5.03.003 | RELOJ ZK X629 CONTROL DE ASISTENCIA | 4,930.00 |
| 5.1.5.03.004 | CONTROL DE ACCESO Y ASISTENCIA 3000 | 6,148.00 |
| 5.1.5.03.004 | CONTROL DE ACCESO Y ASISTENCIA 3000 | 6,148.00 |

| Código | Descripción del Bien | Valor en Libros |
|--------------|---|-----------------|
| 5.1.5.07.001 | SISTEMA DE CONTROL DE ACCESO | 110,594.93 |
| 5.1.5.09.001 | DISCO DURO SAMSUNG MOD.HD204HJ | 2,968.67 |
| 5.1.5.09.002 | MEMORIA CARD MICRO 4GB VERICO | 696.00 |
| 5.1.5.09.003 | MICROSOFT WINDOW 2003 SERVER OEM | 11,373.50 |
| 5.1.5.10.001 | IMP.LASER SAMSUNG ML-1910 | 1,663.44 |
| 5.1.5.10.002 | IMPRESORA CANON PORTATIL IP8 | 3,149.10 |
| 5.1.5.10.003 | IMPRESORA HP 1018 | 1,380.03 |
| 5.1.5.10.004 | IMPRESORA HP LASERJET COLOR CP1515N | 6,497.50 |
| 5.1.5.10.005 | IMPRESORA HP LASERJET COLOR CP1515N | 6,497.50 |
| 5.1.5.10.006 | IMPRESORA LASER MONOCROMAT.SAMSUNG | 1,055.12 |
| 5.1.5.10.007 | IMPRESORA LASER MONSAMSUNG ML1910 | 1,728.40 |
| 5.1.5.10.011 | IMPRESORA LASER SAMSUNG ML-1915 | 2,027.77 |
| 5.1.5.10.014 | IMPRESORA MULTI SAMSUNG SCX 3200 | 3,229.44 |
| 5.1.5.10.015 | IMPRESORA MULTI SAMSUNG SCX 3200 | 3,229.44 |
| 5.1.5.10.016 | IMPRESORA MULTI SAMSUNG SCX 3200 | 3,229.44 |
| 5.1.5.10.017 | IMPRESORA PARA TARJETAS PVC. DUALYS | 3,229.44 |
| 5.1.5.10.018 | IMPRESORA LASER MONSAMSUNG ML1910 | 1,728.40 |
| 5.1.5.10.019 | IMPRESORA LASER MONSAMSUNG ML1910 | 1,728.40 |
| 5.1.5.10.020 | IMPRESORA LASER MONSAMSUNG ML1910 | 1,728.40 |
| 5.1.5.10.022 | IMPRESORA HP LASERJET COLOR CP1515N | 6,497.50 |
| 5.1.5.10.024 | IMPRESORA LASERJET HP 2600 | 4,299.01 |
| 5.1.5.14.001 | DVR PENTAPLEX DP8536 | 19,487.90 |
| 5.1.5.14.002 | SISTEMA DE CIRCUITO CERRADO | 43,994.83 |
| 5.1.5.15.001 | ROUTER TP-LINK WIRELESS802.11N-LITTE | 1,269.24 |
| 5.1.5.15.002 | ROUTER TP-LINK | 5,000.00 |
| 5.1.5.17.001 | COMUNICADOR TELEFONICO PANASONIC KX-TA307 | 33,158.75 |
| 5.1.5.19.001 | GPS GARMIN | 6,173.52 |
| 5.1.5.20.001 | SCANNER CANON LIDE109 | 1,598.80 |
| 5.1.5.20.002 | SCANNER CANON LIDE 109 | 1,561.75 |
| 5.1.9.01.001 | MAQUINA DE ESCRIBIR | 2,890.00 |
| 5.1.9.02.001 | MULTIFUNCIONAL HP DESKJET F4480 | 999.00 |
| 5.1.9.02.004 | MULTIFUNCIONAL HP DESKJET HP3679 | 1,531.12 |
| 5.1.9.02.005 | COPIADORA BROTHER 8060 LASER | 5,939.10 |
| 5.1.9.02.006 | MULTIFUNCIONAL LEXMARK X5469 | 1,709.10 |
| 5.1.9.02.007 | MULTIFUNCIONAL OFFICEJET HP3680 | 1,531.12 |
| 5.1.9.03.001 | ASPRADORA STHL SE61 SN-47580124913 | 3,000.00 |
| 5.1.9.07.001 | MONITOR LCD 19" VIEWSONIC | 3,287.85 |
| 5.1.9.07.002 | PANASONIC PLASMA DE 42" | 20,878.22 |
| 5.1.9.07.003 | TV LCD PROYECCION DE 50" SONY | 14,999.45 |
| 5.1.9.12.001 | LAVADORA AUTOMATICA MARCA WHIRPOOL | 6,555.00 |
| 5.1.9.12.002 | LAVADORA AUTOMATICA MARCA WHIRPOOL | 6,555.00 |
| 5.1.9.12.003 | LAVADORA AUTOMATICA MARCA WHIRPOOL | 4,999.50 |
| 5.1.9.13.001 | SECADORA AUTOMATICA USO RUDO MARCA WHIRPOOL | 5,635.00 |
| 5.1.9.13.002 | SECADORA AUTOMATICA USO RUDO MARCA WHIRPOOL | 5,635.00 |
| 5.1.9.13.003 | SECADORA AUTOMATICA USO RUDO MARCA WHIRPOOL | 4,999.50 |
| 5.1.9.16.001 | ENMIGADORA DE CALOR DOCUSIL 95 | 3,310.16 |
| 5.1.9.17.001 | PERSIANA ENROLLABLE MARCA SUN SET SAHARAN | 2,017.46 |
| 5.1.9.17.002 | PERSIANA ENROLLABLE MARCA SUN SET SAHARAN | 2,017.46 |
| 5.1.9.17.003 | PERSIANA ENROLLABLE MARCA SUN SET SAHARAN | 2,017.46 |
| 5.1.9.17.004 | PERSIANA ENROLLABLE MARCA SUN SET SAHARAN | 2,017.46 |
| 5.1.9.17.005 | PERSIANA ENROLLABLE MARCA SUN SET SAHARAN | 2,017.46 |
| 5.1.9.17.006 | PERSIANA ENROLLABLE MARCA SUN SET SAHARAN | 2,017.46 |
| 5.1.9.17.007 | PERSIANA ENROLLABLE MARCA SUN SET SAHARAN | 2,017.46 |
| 5.1.9.17.008 | PERSIANA ENROLLABLE MARCA SUN SET SAHARAN | 2,017.46 |
| 5.1.9.17.009 | PERSIANA ENROLLABLE MARCA SUN SET SAHARAN | 2,017.46 |
| 5.1.9.17.010 | PERSIANA ENROLLABLE MARCA SUN SET SAHARAN | 2,017.46 |
| 5.1.9.17.011 | PERSIANA ENROLLABLE MARCA SUN SET SAHARAN | 2,017.46 |
| 5.1.9.17.012 | PERSIANA ENROLLABLE MARCA SUN SET SAHARAN | 2,017.46 |
| 5.1.9.17.013 | PERSIANA ENROLLABLE MARCA SUN SET SAHARAN | 2,017.46 |
| 5.1.9.17.014 | PERSIANA ENROLLABLE MARCA SUN SET SAHARAN | 2,017.46 |
| 5.1.9.17.015 | PERSIANA ENROLLABLE MARCA SUN SET SAHARAN | 2,017.46 |
| 5.1.9.17.016 | PERSIANA ENROLLABLE MARCA SUN SET SAHARAN | 2,017.46 |
| 5.1.9.17.017 | PERSIANA ENROLLABLE MARCA SUN SET SAHARAN | 2,017.46 |

| Código | Descripción del Bien | Valor en Libros |
|--------------|---|-----------------|
| 5.19.17.018 | PERSIANA ENROLLABLE MARCA SUN SET SAHARAN | 2.017,46 |
| 5.19.17.019 | PERSIANA ENROLLABLE MARCA SUN SET SAHARAN | 2.017,46 |
| 5.19.17.020 | PERSIANA ENROLLABLE MARCA SUN SET SAHARAN | 2.017,46 |
| 5.19.17.021 | PERSIANA ENROLLABLE MARCA SUN SET SAHARAN | 2.017,46 |
| 5.19.17.022 | PERSIANA ENROLLABLE MARCA SUN SET SAHARAN | 2.017,46 |
| 5.19.17.023 | PERSIANA ENROLLABLE MARCA SUN SET SAHARAN | 2.017,46 |
| 5.19.17.024 | PERSIANA ENROLLABLE MARCA SUN SET SAHARAN | 2.017,46 |
| 5.19.17.025 | PERSIANA ENROLLABLE MARCA SUN SET SAHARAN | 2.017,46 |
| 5.19.17.026 | PERSIANA ENROLLABLE MARCA SUN SET SAHARAN | 2.017,46 |
| 5.19.17.027 | PERSIANA ENROLLABLE MARCA SUN SET SAHARAN | 2.017,46 |
| 5.19.17.028 | PERSIANA ENROLLABLE MARCA SUN SET SAHARAN | 2.017,46 |
| 5.19.17.029 | PERSIANA ENROLLABLE MARCA SUN SET SOLARIS DE 1.50 X 2.40 | 2.213,75 |
| 5.19.17.030 | PERSIANA ENROLLABLE MARCA SUN SET SOLARIS DE 1.50 X 2.40 | 2.213,75 |
| 5.19.17.031 | PERSIANA ENROLLABLE MARCA SUN SET SOLARIS DE 1.50 X 2.40 | 2.213,75 |
| 5.19.17.032 | PERSIANA ENROLLABLE MARCA SUN SET SOLARIS DE 1.75 X 3.40 | 3.652,40 |
| 5.19.17.033 | PERSIANA ENROLLABLE MARCA SUN SET SOLARIS DE 1.75 X 3.40 | 3.652,40 |
| 5.19.17.034 | PERSIANA ENROLLABLE MARCA SUN SET SOLARIS DE 1.75 X 3.40 | 3.652,40 |
| 5.19.17.035 | PERSIANA ENROLLABLE MARCA SUN SET SOLARIS DE 1.75 X 3.40 | 3.652,40 |
| 5.19.17.036 | PERSIANA ENROLLABLE MARCA SUN SET SOLARIS DE 1.75 X 3.40 | 3.652,40 |
| 5.19.17.037 | PERSIANA ENROLLABLE MARCA SUN SET SOLARIS DE 1.75 X 3.40 | 3.652,40 |
| 5.19.17.038 | PERSIANA ENROLLABLE MARCA SUN SET SOLARIS DE 1.75 X 3.40 | 3.652,40 |
| 5.19.18.001 | RELOJ CHECADOR AWANO | 3.999,00 |
| 5.19.19.001 | VITRINA DE ALUMINIO DE 1X1.24 | 1.830,00 |
| 5.2.1.01.001 | PANTALLA DE PROYECCION | 1.199,00 |
| 5.2.1.05.005 | BAFLE PROFESIONAL 2 WAS DE 15" | 5.820,00 |
| 5.2.1.05.006 | BAFLE PROFESIONAL 2 WAS DE 15" | 5.820,00 |
| 5.2.1.05.007 | BAFLE PROFESIONAL 2 WAS DE 15" | 5.820,00 |
| 5.2.1.05.008 | BAFLE PROFESIONAL 2 WAS DE 15" | 5.820,00 |
| 5.2.1.05.009 | BAFLE PROFESIONAL 2 WAS DE 15" | 5.820,00 |
| 5.2.1.06.001 | DVD MODELO 633 SAMSUNG | 1.754,56 |
| 5.2.1.06.002 | DVD SONY MS52 | 1.650,25 |
| 5.2.1.06.003 | TEATRO EN CASA SONY 5.1 CON DVD | 5.313,00 |
| 5.2.2.01.001 | BICICLETA ESTACIONARIA R40 | 37.407,70 |
| 5.2.2.01.002 | CAMINADORA T40 | 144.448,30 |
| 5.2.2.03.001 | BANCA | 1.500,00 |
| 5.2.2.03.002 | BASE PARA PERA CLETO REYES | 8.900,00 |
| 5.2.2.03.003 | BASE PARA PERA CLETO REYES | 8.900,00 |
| 5.2.2.03.004 | BASE PARA PERA CLETO REYES | 8.900,00 |
| 5.2.2.03.005 | BASE PARA PERA CLETO REYES | 8.900,00 |
| 5.2.2.03.006 | BASE PARA PERA CLETO REYES | 8.900,00 |
| 5.2.2.03.007 | BASE PARA PERA CLETO REYES | 8.900,00 |
| 5.2.2.03.008 | COJIN DE ENTRENAR CLETO REYES | 4.700,00 |
| 5.2.2.03.009 | COJIN DE ENTRENAR CLETO REYES | 4.700,00 |
| 5.2.2.03.010 | COJIN DE ENTRENAR CLETO REYES | 4.700,00 |
| 5.2.2.03.011 | COJIN DE ENTRENAR CLETO REYES | 4.700,00 |
| 5.2.2.03.012 | COSTAL BOLA CLETO REYES | 4.650,00 |
| 5.2.2.03.013 | COSTAL BOLA CLETO REYES | 4.650,00 |
| 5.2.2.03.014 | COSTAL GRANDES CLETO REYES | 11.500,00 |
| 5.2.2.03.015 | COSTAL GRANDES CLETO REYES | 11.500,00 |
| 5.2.2.03.016 | COSTAL GRANDES CLETO REYES | 11.500,00 |
| 5.2.2.03.017 | COSTAL GRANDES CLETO REYES | 11.500,00 |
| 5.2.2.03.018 | COSTAL GRANDES CLETO REYES | 11.500,00 |
| 5.2.2.03.019 | COSTAL GRANDES CLETO REYES | 11.500,00 |
| 5.2.2.03.020 | COSTAL MEDIANO CLETO REYES | 5.850,00 |
| 5.2.2.03.021 | COSTAL MEDIANO CLETO REYES | 5.850,00 |
| 5.2.2.03.022 | RING OFIC. 7.8 X 7.8 INT. DE CUERDAS 6.10 X 6.10 Y DE 7.8 X 7.8 | 142.090,00 |
| 5.2.2.03.023 | RING OFIC. 7.8 X 7.8 INT. DE CUERDAS 6.10 X 6.10 Y DE 7.8 X 7.8 | 142.090,00 |
| 5.2.2.07.001 | BANCO DE ENTRENAMIENTO TAC/100AI 407.470 | 4.919,00 |
| 5.2.2.07.002 | BANCO MUSCULADOR CON DOS PIES | 13.244,81 |
| 5.2.2.07.003 | BANCO MUSCULADOR CON DOS PIES | 13.244,81 |
| 5.2.2.07.004 | BANCO MUSCULADOR CON DOS PIES | 13.244,81 |
| 5.2.2.07.005 | BANCO MUSCULADOR CON DOS PIES | 13.244,81 |
| 5.2.2.07.006 | BANDA ASIMETRICA | 2.778,06 |

| Código | Descripción del Bien | Valor en Libros |
|--------------|---|-----------------|
| 5.2.2.07.007 | BARRA BAJA DE 5 METROS - ALTURA 20 CMS | 12.000,15 |
| 5.2.2.07.008 | BARRA DE EQUILIBRIO FIG | 15.110,90 |
| 5.2.2.07.009 | BARRA ESPUMA EDUCATIVA | 2.862,19 |
| 5.2.2.07.010 | BARRA ESPUMA EDUCATIVA | 2.862,19 |
| 5.2.2.07.011 | BARRA FIJA DE ALTA COMPETENCIA | 11.131,77 |
| 5.2.2.07.012 | BARRA FIJA DE ENTRENAMIENTO CON CABLES | 17.032,98 |
| 5.2.2.07.013 | BARRAS DE GIMNASIA | 10.450,00 |
| 5.2.2.07.014 | BARRAS DE GIMNASIA | 10.450,00 |
| 5.2.2.07.015 | BARRAS DE GIMNASIA | 10.450,00 |
| 5.2.2.07.016 | BARRA HORIZONTAL AAI 407.489 | 39.096,00 |
| 5.2.2.07.017 | BARRAS ASIMETRICAS | 10.000,00 |
| 5.2.2.07.018 | BARRAS ASIMETRICAS | 10.000,00 |
| 5.2.2.07.019 | BARRAS ASIMETRICAS | 10.000,00 |
| 5.2.2.07.020 | BARRAS ASIMETRICAS | 10.000,00 |
| 5.2.2.07.021 | BARRAS ASIMETRICAS AAI | 58.300,00 |
| 5.2.2.07.022 | BARRAS ASIMETRICAS DE COMPETENCIA | 23.972,36 |
| 5.2.2.07.023 | BARRAS PARALELAS | 25.225,20 |
| 5.2.2.07.024 | BARRAS PARALELAS | 20.000,00 |
| 5.2.2.07.025 | BARRAS PARALELAS | 20.000,00 |
| 5.2.2.07.026 | BARRAS PARALELAS | 25.225,20 |
| 5.2.2.07.027 | BARRAS PARALELAS | 20.000,00 |
| 5.2.2.07.028 | BARRAS PARALELAS | 20.000,00 |
| 5.2.2.07.029 | BARRAS PARALELAS DE ALTA COMPETENCIA | 46.040,62 |
| 5.2.2.07.030 | BEAM COVER KIT | 2.300,00 |
| 5.2.2.07.031 | BEAM COVER KIT | 2.300,00 |
| 5.2.2.07.032 | BLOQUE FORRADO DE 1000 X 500 X 700 | 3.816,31 |
| 5.2.2.07.033 | BLOQUE FORRADO DE 1000 X 500 X 700 | 3.816,31 |
| 5.2.2.07.034 | BLOQUE FORRADO DE 1000 X 500 X 700 | 3.816,31 |
| 5.2.2.07.035 | BLOQUE FORRADO DE 1000 X 500 X 700 | 3.816,31 |
| 5.2.2.07.036 | BLOQUE FORRADO DE 500 X 500 X 500 CMS | 2.581,62 |
| 5.2.2.07.037 | BLOQUE FORRADO DE 500 X 500 X 500 CMS | 2.581,62 |
| 5.2.2.07.038 | BLOQUE FORRADO DE 500 X 500 X 500 CMS | 2.581,62 |
| 5.2.2.07.039 | BOTADOR ELASTICO REGULABLE | 9.512,28 |
| 5.2.2.07.040 | BOTADOR ELASTICO REGULABLE | 9.512,28 |
| 5.2.2.07.041 | BOTADOR ELASTICO REGULABLE | 11.644,42 |
| 5.2.2.07.042 | BOTADOR ELASTICO REGULABLE | 11.644,42 |
| 5.2.2.07.043 | BOTADOR STRATUM MARCA AAI | 8.444,00 |
| 5.2.2.07.044 | BOTADORES AAI BLANCO.407.259 | 12.662,44 |
| 5.2.2.07.045 | BOTADORES AAI DURO. 407.258 | 13.143,30 |
| 5.2.2.07.046 | CABALLO CON ARCOS FIG | 30.807,67 |
| 5.2.2.07.047 | CABALLO CON ARCONES | 21.200,00 |
| 5.2.2.07.048 | CABALLO DE ARCOS BAJO-CUERPO SINTETICO | 15.433,58 |
| 5.2.2.07.049 | CABALLO DE ARCOS BAJO-CUERPO SINTETICO | 15.433,58 |
| 5.2.2.07.050 | CABALLO FORMA NUEVA | 14.086,80 |
| 5.2.2.07.051 | CABALLO PARA SALTO MARCA AAI | 28.907,00 |
| 5.2.2.07.052 | CABALLOS SIN ARCONES | 8.650,00 |
| 5.2.2.07.053 | CABALLOS SIN ARCONES | 8.650,00 |
| 5.2.2.07.054 | CABALLOS SIN ARCONES | 8.650,00 |
| 5.2.2.07.055 | CABALLOS SIN ARCONES | 8.650,00 |
| 5.2.2.07.056 | CABALO CON ARCONES DELA SERIE 100 ENTRENAMIENTO AAI 405-021 | 49.910,00 |
| 5.2.2.07.057 | COLCHON 260 X 200 | 18.200,00 |
| 5.2.2.07.058 | COLCHON 260 X 200 | 18.200,00 |
| 5.2.2.07.059 | COLCHON 260 X 200 | 18.200,00 |
| 5.2.2.07.060 | COLCHON FORRO ROJO GYMNOVA 300 X200 | 19.850,00 |
| 5.2.2.07.061 | COLCHON FORRO ROJO GYMNOVA 300 X200 | 19.850,00 |
| 5.2.2.07.062 | COLCHON FORRO ROJO GYMNOVA 300 X200 | 19.850,00 |
| 5.2.2.07.063 | COLCHON FORRO ROJO GYMNOVA 300 X200 | 19.850,00 |
| 5.2.2.07.064 | COLCHON FORRO ROJO GYMNOVA 300 X200 | 19.850,00 |
| 5.2.2.07.065 | COLCHON FORRO ROJO GYMNOVA 300 X200 | 19.850,00 |
| 5.2.2.07.066 | COLCHON FORRO ROJO GYMNOVA 300 X200 | 19.850,00 |
| 5.2.2.07.067 | COLCHON FORRO ROJO GYMNOVA 300 X200 | 19.850,00 |
| 5.2.2.07.068 | COLCHON FORRO ROJO GYMNOVA 300 X200 | 19.850,00 |
| 5.2.2.07.069 | COLCHON GYMNOVA 300 X 200 | 19.850,00 |

| Código | Descripción del Bien | Valor en Libros |
|--------------|--|-----------------|
| 5.2.2.07.030 | COLCHON GYMNOVA 300 X 201 | 19,850.00 |
| 5.2.2.07.01 | COLCHONES AZULES AMERICANA ATHLETIC | 3,890.00 |
| 5.2.2.07.012 | COLCHONES AZULES AMERICANA ATHLETIC | 3,890.00 |
| 5.2.2.07.073 | COLCHONES DE 200M SUAVES AAI 416-192 | 37,185.92 |
| 5.2.2.07.074 | COLCHONES DE 200M SUAVES AAI 416-192 | 37,185.92 |
| 5.2.2.07.075 | COLCHONES DE 200M SUAVES AAI 416-192 | 37,185.92 |
| 5.2.2.07.076 | COLCHONES DE 200M SUAVES AAI 416-192 | 37,185.92 |
| 5.2.2.07.077 | COLCHONES ESPECIALES FIG 400 X 200 X 10 | 18,195.84 |
| 5.2.2.07.078 | COLCHONES ESPECIALES FIG 400 X 200 X 10 | 18,195.84 |
| 5.2.2.07.079 | COLCHONES ESPECIALES FIG 400 X 200 X 10 | 18,195.84 |
| 5.2.2.07.080 | COLCHONES ESPECIALES FIG 400 X 200 X 10 | 18,195.84 |
| 5.2.2.07.081 | COLCHONES ESPECIALES 300 X 200 X 10 | 7,956.08 |
| 5.2.2.07.082 | COLCHONES ESPECIALES 300 X 200 X 11 | 7,956.08 |
| 5.2.2.07.083 | COLCHONES OFICIALES DE CAIDAS AAI 416-552 | 9,777.34 |
| 5.2.2.07.084 | COLCHONES OFICIALES DE CAIDAS AAI 416-552 | 9,777.34 |
| 5.2.2.07.085 | COLCHONES OFICIALES DE CAIDAS AAI 416-552 | 9,777.34 |
| 5.2.2.07.086 | COLCHONES OFICIALES DE CAIDAS AAI 416-552 | 9,777.34 |
| 5.2.2.07.087 | COLCHONES OFICIALES DE CAIDAS AAI 416-552 | 9,777.34 |
| 5.2.2.07.088 | COLCHONETA CARPETA DE 150 X 100 X 1.5 CMS | 1,936.20 |
| 5.2.2.07.089 | COLCHONETA DE CAIDA DE 300 X 200 X 20 CMS PVC | 11,476.96 |
| 5.2.2.07.090 | COLCHONETA DE CAIDA DE 300 X 200 X 20 CMS PVC | 11,476.96 |
| 5.2.2.07.091 | COLCHONETA DE CAIDA DE 300 X 200 X 20 CMS PVC | 11,476.96 |
| 5.2.2.07.092 | COLCHONETA DE CAIDA DE 300 X 200 X 20 CMS PVC | 11,476.96 |
| 5.2.2.07.093 | COLCHONETA DE CAIDA DE 300 X 200 X 20 CMS PVC | 11,476.96 |
| 5.2.2.07.094 | COLCHONETA DE CAIDA DE 300 X 200 X 20 CMS PVC | 11,476.96 |
| 5.2.2.07.095 | COLCHONETA DE CAIDA DE 300 X 200 X 20 CMS PVC | 11,476.96 |
| 5.2.2.07.096 | COLCHONETA DE CAIDA DE 300 X 200 X 20 CMS PVC | 11,476.96 |
| 5.2.2.07.097 | COLCHONETA DE FIJACION AAI 416-547 | 10,800.00 |
| 5.2.2.07.098 | COLCHONETA GYMNOVA | 3,890.00 |
| 5.2.2.07.099 | COLCHONETA LIVIANA DE ENTRENAMIENTO PARA MESA DE SALTO AAI 416-084 | 6,500.00 |
| 5.2.2.07.100 | COLCHONETA MEDIANA CUADRADA | 1,968.00 |
| 5.2.2.07.101 | COLCHONETA MEDIANA CUADRADA | 1,968.00 |
| 5.2.2.07.102 | COLCHONETA GENCERICA PARA CABALLO CON ARZONES AAI | 33,697.00 |
| 5.2.2.07.103 | COLCHONETAS CHICAS | 7,500.00 |
| 5.2.2.07.104 | COLCHONETAS CHICAS | 7,500.00 |
| 5.2.2.07.105 | COLCHONETAS CHICAS | 7,500.00 |
| 5.2.2.07.106 | COLCHONETAS CHICAS | 7,500.00 |
| 5.2.2.07.107 | COLCHONETAS CHICAS | 7,500.00 |
| 5.2.2.07.108 | COLCHONETAS CHICAS | 7,500.00 |
| 5.2.2.07.109 | COLCHONETAS CHICAS | 7,500.00 |
| 5.2.2.07.110 | COLCHONETAS CHICAS | 7,500.00 |
| 5.2.2.07.111 | COLCHONETAS CHICAS | 7,500.00 |
| 5.2.2.07.112 | COLCHONETAS CHICAS | 7,500.00 |
| 5.2.2.07.113 | COLCHONETAS CHICAS | 7,500.00 |
| 5.2.2.07.114 | COLCHONETAS CHICAS | 7,500.00 |
| 5.2.2.07.115 | COLCHONETAS CHICAS | 7,500.00 |
| 5.2.2.07.116 | COLCHONETAS CHICAS AAI | 7,500.00 |
| 5.2.2.07.117 | COLCHONETAS CHICAS AAI | 7,500.00 |
| 5.2.2.07.118 | COLCHONETAS GRANDES AAI | 10,800.00 |
| 5.2.2.07.119 | COLCHONETAS GRANDES AAI | 10,800.00 |
| 5.2.2.07.120 | COLCHONETAS PARA SEGURIDAD | 22,264.71 |
| 5.2.2.07.121 | CUERDA FIJA ELASTICA DE 4 PUNTOS DE ELASTICIDAD REGULABLE PARA TRAMPOLIN | 13,413.16 |
| 5.2.2.07.122 | CUERDA FIJA ELASTICA DE 4 PUNTOS DE ELASTICIDAD REGULABLE PARA TRAMPOLIN | 13,413.16 |
| 5.2.2.07.123 | DESPLAZAMIENTO DE ESPALDERA | 2,048.38 |
| 5.2.2.07.124 | EDUCANO | 5,135.18 |
| 5.2.2.07.125 | EURO TRAMP. TRAMPOLIN PAR USO DEPORT. | 5,135.18 |
| 5.2.2.07.126 | IMPULSOR DE SALTO | 160,000.00 |
| 5.2.2.07.127 | JUEGO DE COLCHONETAS PARA ANILLOS CON 2 PIEZAS 10 M2 | 9,260.06 |
| 5.2.2.07.128 | JUEGO DE COLCHONETAS PARA ANILLOS CON 2 PIEZAS 10 M2 | 21,360.30 |
| 5.2.2.07.129 | JUEGO DE COLCHONETAS PARA ANILLOS CON 2 PIEZAS 10 M2 | 19,212.07 |
| 5.2.2.07.130 | JUEGO DE COLCHONETAS PARA BARRA DE EQUILIBRIO CON 13 COLCHONES 48 M2 | 99,065.00 |
| 5.2.2.07.131 | JUEGO DE COLCHONETAS PARA BARRA FIJA CON 4 PIEZAS 24 M2 | 45,454.73 |
| 5.2.2.07.132 | JUEGO DE COLCHONETAS PARA BARRAS ASIMETRICAS CON 5 PIEZAS 26 M2 | 50,361.50 |

| Código | Descripción del Bien | Valor en Libros |
|--------------|--|-----------------|
| 5.2.2.07.133 | JUEGO DE COLCHONETAS PARA BARRAS PARALELAS CON 1PIEZAS 36 M2 | 77,090.40 |
| 5.2.2.07.134 | JUEGO DE COLCHONETAS PARA SALT O CON 3 PIEZAS (115-60 M2) | 29,806.78 |
| 5.2.2.07.135 | LOW PARALLEL BAR 407-001 | 21,478.07 |
| 5.2.2.07.136 | PISTA DE AGROBACIA ESP 15.5 CMS. PLACA DE 2 MTS DE LARGO Y 1.50 DE ANCHO | 16,191.22 |
| 5.2.2.07.137 | PISTA DE AGROBACIA ESP 15.5 CMS. PLACA DE 2 MTS DE LARGO Y 1.50 DE ANCHO | 16,191.22 |
| 5.2.2.07.138 | PISTA DE AGROBACIA ESP 15.5 CMS. PLACA DE 2 MTS DE LARGO Y 1.50 DE ANCHO | 16,191.22 |
| 5.2.2.07.139 | PISTA DE AGROBACIA ESP 15.5 CMS. PLACA DE 2 MTS DE LARGO Y 1.50 DE ANCHO | 16,191.22 |
| 5.2.2.07.140 | PISTA DE AGROBACIA ESP 15.5 CMS. PLACA DE 2 MTS DE LARGO Y 1.50 DE ANCHO | 16,191.22 |
| 5.2.2.07.141 | PISTA DE AGROBACIA ESP 15.5 CMS. PLACA DE 2 MTS DE LARGO Y 1.50 DE ANCHO | 16,191.22 |
| 5.2.2.07.142 | PISTA DE AGROBACIA ESP 15.5 CMS. PLACA DE 2 MTS DE LARGO Y 1.50 DE ANCHO | 16,191.22 |
| 5.2.2.07.143 | PISTA DE AGROBACIA ESP 15.5 CMS. PLACA DE 2 MTS DE LARGO Y 1.50 DE ANCHO | 16,191.22 |
| 5.2.2.07.144 | PISTA DE AGROBACIA ESP 15.5 CMS. PLACA DE 2 MTS DE LARGO Y 1.50 DE ANCHO | 16,191.22 |
| 5.2.2.07.145 | PISTA DE CARRERA DE COMPETENCIA 25 MTS | 15,599.13 |
| 5.2.2.07.146 | PISTA DE SALTO AAI 416-785 | 14,700.00 |
| 5.2.2.07.147 | PLATAFORMA DE ACCESO Y AYUDA PARA APARATOS DE GIMNASIA | 14,283.06 |
| 5.2.2.07.148 | PLATAFORMA DE ACCESO Y AYUDA PARA APARATOS DE GIMNASIA | 14,283.06 |
| 5.2.2.07.149 | PLATAFORMA DE ACCESO Y AYUDA PARA APARATOS DE GIMNASIA | 14,283.06 |
| 5.2.2.07.150 | PLATAFORMA DE AYUDA PARA BARRAS PARALELAS | 10,101.92 |
| 5.2.2.07.151 | PLATAFORMA DE SALTO | 31,442.37 |
| 5.2.2.07.152 | PROTECCION BARRA ACOLCHADA DE 1 METRO | 1,711.75 |
| 5.2.2.07.153 | PROTECCION BARRA ACOLCHADA DE 2.5 METRO | 1,206.69 |
| 5.2.2.07.154 | PUNOS DE EQUILIBRIO DE 80 CMS | 1,936.20 |
| 5.2.2.07.155 | SET DE COLCHONES DE BARRAS PARALELAS | 23,400.00 |
| 5.2.2.07.156 | SET DE COLCHONES PARA ANILLOS | 14,882.40 |
| 5.2.2.07.157 | SET DE COLCHONES PARA BARRA FIJA | 14,929.20 |
| 5.2.2.07.158 | SET DE COLCHONES PARA BARRAS ASIMETRICAS | 24,382.80 |
| 5.2.2.07.159 | SET DE COLCHONES PARA CABALLO | 14,882.00 |
| 5.2.2.07.160 | SET DE COLCHONES PARA CABALLO | 19,206.19 |
| 5.2.2.07.161 | SET DE COLCHONES PARA VIGA DE EQUILIBRIO | 14,882.40 |
| 5.2.2.07.162 | SET A CON SOPORTE Y DOS ARCOS | 9,119.84 |
| 5.2.2.07.163 | SISTEMA DE SEGURIDAD PARA TRAMPOLIN | 22,665.88 |
| 5.2.2.07.164 | SUPLEMENTAL LANDING MAT 416 195 | 28,386.96 |
| 5.2.2.07.165 | TABLA DE SALTO AAI 407-557 | 57,422.00 |
| 5.2.2.07.166 | TRAMPOLIN EIGHT COIL SPRINT BOARD AAI | 10,800.00 |
| 5.2.2.07.167 | TRAMPOLIN EIGHT COIL SPRINT BOARD AAI | 10,800.00 |
| 5.2.2.07.168 | TRAMPOLIN EURO TRAMP | 133,610.57 |
| 5.2.2.07.169 | TRAMPOLIN SALAS | 20,000.00 |
| 5.2.2.07.170 | TUMB TRACK 6 T 21 | 100,688.00 |
| 5.2.2.07.171 | VIGA DE EQUILIBRIO | 21,621.60 |
| 5.2.2.07.172 | VIGA DE EQUILIBRIO | 6,000.00 |
| 5.2.2.07.173 | VIGAS DE EQUILIBRIO | 6,000.00 |
| 5.2.2.07.174 | ZONA CONTORNADA PISEGURIDAD P/ SALTO | 7,650.00 |
| 5.2.2.07.175 | ANILLO DE INICIACION | 2,497.43 |
| 5.2.2.07.176 | ANILLO DE INICIACION | 2,497.43 |
| 5.2.2.07.177 | ANILLOS MARCA AMERICANA ATHLETIC | 25,178.40 |
| 5.2.2.07.178 | APARATO DE ENTRENAMIENTO DE FUERZA Y COORDINACION | 13,084.08 |
| 5.2.2.07.179 | PORTICO DE ANILLOS DE COMPETENCIA REGULABLE EN ELASTICIDAD | 36,654.29 |
| 5.2.2.07.180 | SOPORTE PARA BARRA FIJA | 19,586.68 |
| 5.2.2.07.181 | SOPORTE PARA ESPALDERAS | 10,045.83 |
| 5.2.2.07.182 | ENSANCHADOR DE BARRA EN U | 5,948.90 |
| 5.2.2.07.183 | ENTRENADOR DE BARRA UNICA DE BASE EN U DE DESENGANCHE RAPIDO HOMBRE 407-465 | 39,347.00 |
| 5.2.2.07.184 | ENTRENADOR EN BARRA UNICA AJUSTABLE DE DESCONEXION RAPIDA CON BASE EN U MINI | 39,780.00 |
| 5.2.2.07.185 | ESPALDERA 6 PIRAS. ALTO 2.70 MTS. ANCHO 4.80 MTS Y 17 BARROTES | 19,474.33 |
| 5.2.2.07.186 | TRAMPOLIN "TRIS" 5 RESORTES | 25,047.88 |
| 5.2.2.07.187 | TRAMPOLIN "GOLD" 8 RESORTES | 27,038.44 |
| 5.2.2.10.001 | APARATO DUO SOLIAD NAUTILUS | 2,560.00 |
| 5.2.2.10.002 | APARATO PARA ABDOMINALES NAUTILUS | 2,560.00 |
| 5.2.2.10.003 | APARATO PARA CINTURA NAUTILUS | 2,560.00 |
| 5.2.2.10.004 | APARATO PARA HOMBROS NAUTILUS | 2,560.00 |
| 5.2.2.10.005 | APARATO PARA PECHO NAUTILUS | 2,560.00 |
| 5.2.2.10.006 | APARATO PARA PIERNAS NAUTILUS | 2,560.00 |
| 5.2.2.10.007 | BANCA DE HOMBROS | 1,950.00 |
| 5.2.2.10.008 | BANCA HORIZONTAL PECTORAL | 1,950.00 |

| Código | Descripción del Bien | Valor en Libros |
|--------------|--------------------------------------|-----------------|
| 5.2.2.10.009 | BANCA INCLINADA PARA ABDOMINALES | 1.950.00 |
| 5.2.2.10.010 | BANCA INCLINADA PARA BARRA | 1.950.00 |
| 5.2.2.10.011 | BANCA LIBRE HORIZONTAL | 1.950.00 |
| 5.2.2.10.012 | BANCA LIBRE HORIZONTAL | 1.950.00 |
| 5.2.2.10.013 | BANCA LIBRE HORIZONTAL | 1.950.00 |
| 5.2.2.10.014 | BANCA LIBRE HORIZONTAL | 1.950.00 |
| 5.2.2.10.015 | BANCA LIBRE HORIZONTAL | 1.950.00 |
| 5.2.2.10.016 | BANCA PARA EXTENSION DE PIERNA | 1.300.00 |
| 5.2.2.10.017 | BANCA PARA PANTORRILLA SENTADO | 1.300.00 |
| 5.2.2.10.018 | BANCA PREDICADOR | 1.300.00 |
| 5.2.2.10.019 | BARRA OLIMICA 20 K | 1.950.00 |
| 5.2.2.10.020 | BARRA OLIMICA 20 K | 1.950.00 |
| 5.2.2.10.021 | BARRA OLIMICA 20 K | 1.950.00 |
| 5.2.2.10.022 | BARRA OLIMICA 20 K | 1.950.00 |
| 5.2.2.10.023 | BARRA OLIMICA 20 K | 1.950.00 |
| 5.2.2.10.024 | BARRA OLIMICA 20 K | 1.950.00 |
| 5.2.2.10.025 | BARRA OLIMICA 20 K | 1.950.00 |
| 5.2.2.10.026 | BARRA OLIMICA 20 K | 1.950.00 |
| 5.2.2.10.027 | BARRA OLIMICA 20 K | 1.950.00 |
| 5.2.2.10.028 | BARRA OLIMICA 20 K | 1.950.00 |
| 5.2.2.10.029 | BARRA OLIMICA 20 K | 1.950.00 |
| 5.2.2.10.030 | BARRA OLIMICA 20 K | 1.950.00 |
| 5.2.2.10.031 | BARRA DE 12.5 KILOS | 1.250.00 |
| 5.2.2.10.032 | BARRA | 10.551.01 |
| 5.2.2.10.033 | BARRA | 10.551.01 |
| 5.2.2.10.034 | BARRA DE COMPETENCIA MARCA WERKSAN | 20.119.25 |
| 5.2.2.10.035 | BARRA DE COMPETENCIA MARCA WERKSAN | 20.119.25 |
| 5.2.2.10.036 | BARRA DE COMPETENCIA MARCA WERKSAN | 20.119.25 |
| 5.2.2.10.037 | BARRA DE COMPETENCIA MARCA WERKSAN | 20.119.25 |
| 5.2.2.10.038 | BARRA VARONIL 20 KILOS | 10.551.01 |
| 5.2.2.10.039 | BARRA VARONIL 20 KILOS | 10.551.01 |
| 5.2.2.10.040 | BARRA VARONIL 20 KILOS | 10.551.01 |
| 5.2.2.10.041 | BARRA VARONIL 20 KILOS | 10.551.01 |
| 5.2.2.10.042 | BARRA VARONIL 20 KILOS | 10.551.01 |
| 5.2.2.10.043 | BARRA VARONIL 20 KILOS | 10.551.01 |
| 5.2.2.10.044 | BARRAS DE ENTRENAMIENTO P/MUJER 15KG | 13.930.37 |
| 5.2.2.10.045 | BARRAS DE ENTRENAMIENTO P/MUJER 15KG | 13.930.37 |
| 5.2.2.10.046 | BARRAS DE ENTRENAMIENTO P/MUJER 15KG | 13.930.37 |
| 5.2.2.10.047 | BARRAS DE ENTRENAMIENTO P/MUJER 15KG | 13.930.37 |
| 5.2.2.10.048 | BARRAS DE ENTRENAMIENTO P/MUJER 15KG | 13.930.37 |
| 5.2.2.10.049 | BARRAS DE ENTRENAMIENTO P/MUJER 15KG | 13.930.37 |
| 5.2.2.10.050 | BARRAS DE ENTRENAMIENTO PHOMBRE 20KG | 13.930.37 |
| 5.2.2.10.051 | BARRAS DE ENTRENAMIENTO PHOMBRE 20KG | 13.930.37 |
| 5.2.2.10.052 | BARRAS DE ENTRENAMIENTO PHOMBRE 20KG | 13.930.37 |
| 5.2.2.10.053 | BARRAS DE ENTRENAMIENTO PHOMBRE 20KG | 13.930.37 |
| 5.2.2.10.054 | BARRAS DE ENTRENAMIENTO PHOMBRE 20KG | 13.930.37 |
| 5.2.2.10.055 | BARRAS DE ENTRENAMIENTO PHOMBRE 20KG | 13.930.37 |
| 5.2.2.10.056 | BARRAS HOMBRE DE 20 KILOS | 10.551.01 |
| 5.2.2.10.057 | BARRAS HOMBRE DE 20 KILOS | 10.551.01 |
| 5.2.2.10.058 | BARRAS HOMBRE DE 20 KILOS | 10.551.01 |
| 5.2.2.10.059 | BARRAS HOMBRE DE 20 KILOS | 10.551.01 |
| 5.2.2.10.060 | BARRAS HOMBRE DE 20 KILOS | 10.551.01 |
| 5.2.2.10.061 | BARRAS HOMBRE DE 20 KILOS | 10.551.01 |
| 5.2.2.10.062 | BARRAS HOMBRE DE 20 KILOS | 10.551.01 |
| 5.2.2.10.063 | BARRAS HOMBRE DE 20 KILOS | 10.551.01 |
| 5.2.2.10.064 | BARRAS HOMBRE DE 20 KILOS | 10.551.01 |
| 5.2.2.10.065 | BARRAS HOMBRE DE 20 KILOS | 10.551.01 |
| 5.2.2.10.066 | BARRAS HOMBRE DE 20 KILOS | 10.551.01 |
| 5.2.2.10.067 | BARRAS HOMBRE DE 20 KILOS | 10.551.01 |
| 5.2.2.10.068 | BARRAS HOMBRE DE 20 KILOS | 10.551.01 |
| 5.2.2.10.069 | BARRAS HOMBRE DE 20 KILOS | 10.551.01 |
| 5.2.2.10.070 | BARRAS HOMBRE DE 20 KILOS | 10.551.01 |
| 5.2.2.10.071 | BARRAS HOMBRE DE 20 KILOS | 10.551.01 |

| Código | Descripción del Bien | Valor en Libros |
|--------------|----------------------------|-----------------|
| 5.2.2.10.072 | BARRAS HOMBRE DE 20 KILOS | 10.551.01 |
| 5.2.2.10.073 | BARRAS HOMBRE DE 20 KILOS | 10.551.01 |
| 5.2.2.10.074 | BARRAS MUJERES DE 15 KILOS | 10.128.97 |
| 5.2.2.10.075 | BARRAS MUJERES DE 15 KILOS | 10.128.97 |
| 5.2.2.10.076 | BARRAS MUJERES DE 15 KILOS | 10.128.97 |
| 5.2.2.10.077 | BARRAS MUJERES DE 15 KILOS | 10.128.97 |
| 5.2.2.10.078 | BARRAS MUJERES DE 15 KILOS | 10.128.97 |
| 5.2.2.10.079 | BARRAS MUJERES DE 15 KILOS | 10.128.97 |
| 5.2.2.10.080 | BARRAS MUJERES DE 15 KILOS | 10.128.97 |
| 5.2.2.10.081 | BARRAS MUJERES DE 15 KILOS | 10.128.97 |
| 5.2.2.10.082 | BARRAS MUJERES DE 15 KILOS | 10.128.97 |
| 5.2.2.10.083 | BARRAS MUJERES DE 15 KILOS | 10.128.97 |
| 5.2.2.10.084 | BARRAS MUJERES DE 15 KILOS | 10.128.97 |
| 5.2.2.10.085 | BARRAS MUJERES DE 15 KILOS | 10.128.97 |
| 5.2.2.10.086 | BARRAS MUJERES DE 15 KILOS | 10.128.97 |
| 5.2.2.10.087 | BARRAS MUJERES DE 15 KILOS | 10.128.97 |
| 5.2.2.10.088 | DISCO DE 10 KGS DE HULE | 960.00 |
| 5.2.2.10.089 | DISCO DE 10 KGS DE HULE | 960.00 |
| 5.2.2.10.090 | DISCO DE 10 KGS DE HULE | 960.00 |
| 5.2.2.10.091 | DISCO DE 10 KGS DE HULE | 960.00 |
| 5.2.2.10.092 | DISCO DE 10 KGS DE HULE | 960.00 |
| 5.2.2.10.093 | DISCO DE 10 KGS DE HULE | 960.00 |
| 5.2.2.10.094 | DISCO DE 10 KGS DE HULE | 960.00 |
| 5.2.2.10.095 | DISCO DE 10 KGS DE HULE | 960.00 |
| 5.2.2.10.096 | DISCO DE 10 KILOS | 600.00 |
| 5.2.2.10.097 | DISCO DE 15 KGS DE HULE | 660.00 |
| 5.2.2.10.098 | DISCO DE 15 KGS DE HULE | 660.00 |
| 5.2.2.10.099 | DISCO DE 15 KGS DE HULE | 660.00 |
| 5.2.2.10.100 | DISCO DE 15 KGS DE HULE | 660.00 |
| 5.2.2.10.101 | DISCO DE 15 KGS DE HULE | 660.00 |
| 5.2.2.10.102 | DISCO DE 15 KGS DE HULE | 660.00 |
| 5.2.2.10.103 | DISCO DE 15 KGS DE HULE | 660.00 |
| 5.2.2.10.104 | DISCO DE 15 KGS DE HULE | 660.00 |
| 5.2.2.10.105 | DISCO DE 15 KILOS | 840.00 |
| 5.2.2.10.106 | DISCO DE 20 KGS DE HULE | 1.640.65 |
| 5.2.2.10.107 | DISCO DE 20 KGS DE HULE | 1.640.65 |
| 5.2.2.10.108 | DISCO DE 20 KGS DE HULE | 1.640.65 |
| 5.2.2.10.109 | DISCO DE 20 KGS DE HULE | 1.640.65 |
| 5.2.2.10.110 | DISCO DE 20 KGS DE HULE | 1.640.65 |
| 5.2.2.10.111 | DISCO DE 20 KGS DE HULE | 1.640.65 |
| 5.2.2.10.112 | DISCO DE 20 KGS DE HULE | 1.640.65 |
| 5.2.2.10.113 | DISCO DE 20 KGS DE HULE | 1.640.65 |
| 5.2.2.10.114 | DISCO DE 20 KILOS | 1.032.32 |
| 5.2.2.10.115 | DISCO DE 20 KILOS | 1.032.32 |
| 5.2.2.10.116 | DISCO DE 20 KILOS | 1.032.32 |
| 5.2.2.10.117 | DISCO DE 25 KILOS | 1.032.32 |
| 5.2.2.10.118 | DISCO DE 25 KILOS | 1.032.32 |
| 5.2.2.10.119 | DISCO DE 25 KILOS | 1.032.32 |
| 5.2.2.10.120 | DISCOS DE 15 KILOS | 5.275.51 |
| 5.2.2.10.121 | DISCOS DE 15 KILOS | 5.275.51 |
| 5.2.2.10.122 | DISCOS DE 15 KILOS | 5.275.51 |
| 5.2.2.10.123 | DISCOS DE 15 KILOS | 5.275.51 |
| 5.2.2.10.124 | DISCOS DE 15 KILOS | 5.275.51 |
| 5.2.2.10.125 | DISCOS DE 15 KILOS | 5.275.51 |
| 5.2.2.10.126 | DISCOS DE 15 KILOS | 5.275.51 |
| 5.2.2.10.127 | DISCOS DE 15 KILOS | 5.275.51 |
| 5.2.2.10.128 | DISCOS DE 15 KILOS | 5.275.51 |
| 5.2.2.10.129 | DISCOS DE 15 KILOS | 5.275.51 |
| 5.2.2.10.130 | DISCOS DE 15 KILOS | 5.275.51 |
| 5.2.2.10.131 | DISCOS DE 15 KILOS | 5.275.51 |
| 5.2.2.10.132 | DISCOS DE 15 KILOS | 5.275.51 |
| 5.2.2.10.133 | DISCOS DE 15 KILOS | 5.275.51 |
| 5.2.2.10.134 | DISCOS DE 15 KILOS | 5.275.51 |

| Código | Descripción del Bien | Valor en Libros |
|--------------|--|-----------------|
| 5.2.2.10.261 | DISCOS DE 25 KILOS | 3.331.90 |
| 5.2.2.10.262 | DISCOS DE 25 KILOS | 3.331.90 |
| 5.2.2.10.263 | DISCOS DE 10 KILOS | 5.755.10 |
| 5.2.2.10.264 | DISCOS DE 10 KILOS | 5.755.10 |
| 5.2.2.10.265 | DISCOS DE 10 KILOS | 5.755.10 |
| 5.2.2.10.266 | DISCOS DE 10 KILOS | 5.755.10 |
| 5.2.2.10.267 | DISCOS DE 10 KILOS | 5.755.10 |
| 5.2.2.10.268 | DISCOS DE 10 KILOS | 5.755.10 |
| 5.2.2.10.269 | DISCOS DE 10 KILOS | 5.755.10 |
| 5.2.2.10.270 | DISCOS DE 10 KILOS | 5.755.10 |
| 5.2.2.10.271 | DISCOS DE 10 KILOS | 5.755.10 |
| 5.2.2.10.272 | DISCOS DE 10 KILOS | 5.755.10 |
| 5.2.2.10.273 | DISCOS DE 10 KILOS | 5.755.10 |
| 5.2.2.10.274 | DISCOS DE 10 KILOS | 5.755.10 |
| 5.2.2.10.275 | DISCOS DE 10 KILOS | 5.755.10 |
| 5.2.2.10.276 | DISCOS DE 10 KILOS | 5.755.10 |
| 5.2.2.10.277 | DISCOS DE 10 KILOS | 5.755.10 |
| 5.2.2.10.278 | DISCOS DE 10 KILOS | 5.755.10 |
| 5.2.2.10.279 | DISCOS DE 10 KILOS | 5.755.10 |
| 5.2.2.10.280 | DISCOS DE 10 KILOS | 5.755.10 |
| 5.2.2.10.281 | DISCOS DE 10 KILOS | 5.755.10 |
| 5.2.2.10.282 | DISCOS DE 10 KILOS | 5.755.10 |
| 5.2.2.10.283 | DISCOS DE 10 KILOS | 5.755.10 |
| 5.2.2.10.284 | DISCOS DE 10 KILOS | 5.755.10 |
| 5.2.2.10.285 | DISCOS DE 10 KILOS | 5.755.10 |
| 5.2.2.10.286 | DISCOS DE 10 KILOS | 5.755.10 |
| 5.2.2.10.287 | DISCOS DE 10 KILOS | 5.755.10 |
| 5.2.2.10.288 | DISCOS DE 10 KILOS | 5.755.10 |
| 5.2.2.10.289 | DISCOS DE 10 KILOS | 5.755.10 |
| 5.2.2.10.290 | DISCOS DE 10 KILOS | 5.755.10 |
| 5.2.2.10.291 | DISCOS DE 10 KILOS | 5.755.10 |
| 5.2.2.10.292 | DISCOS DE 10 KILOS | 5.755.10 |
| 5.2.2.10.293 | DISCOS DE 10 KILOS | 5.755.10 |
| 5.2.2.10.294 | DISCOS DE 10 KILOS | 5.755.10 |
| 5.2.2.10.295 | DISCOS DE 10 KILOS | 5.755.10 |
| 5.2.2.10.296 | DISCOS DE 10 KILOS | 5.755.10 |
| 5.2.2.10.297 | DISCOS DE 10 KILOS | 5.755.10 |
| 5.2.2.10.298 | DISCOS DE 10 KILOS | 5.755.10 |
| 5.2.2.10.299 | DISCOS DE 10 KILOS | 5.755.10 |
| 5.2.2.10.300 | ESPEJOS (BOX) | 2.420.00 |
| 5.2.2.10.301 | ESPEJOS (BOX) | 2.420.00 |
| 5.2.2.10.302 | JUEGOS DIBARRA DIENTRENAMIENTO COMPLETOS P/ MUJER | 56,443.21 |
| 5.2.2.10.303 | JUEGOS DIBARRA DIENTRENAMIENTO COMPLETOS P/ MUJER | 56,443.21 |
| 5.2.2.10.304 | JUEGOS DIBARRA D20KG P/COMPETENCIA COMPLETOS PARA HOMBRE | 59,094.51 |
| 5.2.2.10.305 | JUEGOS DIBARRAS D15KG - P/COMPETENCIA COMPLETOS PARA MUJER | 59,094.51 |
| 5.2.2.10.306 | JUEGOS DIBARRAS D20KG P/ENTRENAMIENTO COMPLETOS PHOMBRES | 56,443.21 |
| 5.2.2.10.307 | JUEGOS DIBARRAS D20KG P/ENTRENAMIENTO COMPLETOS PHOMBRES | 56,443.21 |
| 5.2.2.10.308 | MANCUERNA DE 2 DISCOS DOBLES | 680.00 |
| 5.2.2.10.309 | MANCUERNA DE 2 DISCOS DOBLES | 680.00 |
| 5.2.2.10.310 | MANCUERNA DE 2 DISCOS DOBLES | 680.00 |
| 5.2.2.10.311 | MANCUERNA DE 30 LIBRAS | 870.00 |
| 5.2.2.10.312 | MANCUERNA DE 30 LIBRAS | 870.00 |
| 5.2.2.10.313 | MANCUERNA DE 35 LIBRAS | 870.00 |
| 5.2.2.10.314 | MANCUERNA DE 35 LIBRAS | 870.00 |
| 5.2.2.10.315 | MANCUERNA DE 40 LIBRAS | 870.00 |
| 5.2.2.10.316 | MANCUERNA DE 50 LIBRAS | 870.00 |
| 5.2.2.10.317 | MANCUERNA DE 55 LIBRAS | 870.00 |
| 5.2.2.10.318 | MANCUERNA DE 55 LIBRAS | 870.00 |
| 5.2.2.10.319 | MANCUERNA DE 60 LIBRAS | 870.00 |
| 5.2.2.10.320 | MANCUERNA DE 60 LIBRAS | 870.00 |
| 5.2.2.10.321 | MANCUERNA DE 65 LIBRAS | 870.00 |
| 5.2.2.10.322 | MANCUERNA DE 65 LIBRAS | 870.00 |
| 5.2.2.10.323 | MANCUERNA DE 70 LIBRAS | 870.00 |

| Código | Descripción del Bien | Valor en Libros |
|--------------|---|-----------------|
| 5.2.2.10.324 | MANCUERNA DE 70 LIBRAS | 870.00 |
| 5.2.2.10.325 | MANCUERNA DE 75 LIBRAS | 870.00 |
| 5.2.2.10.326 | MANCUERNA DE 75 LIBRAS | 870.00 |
| 5.2.2.10.327 | MANCUERNA DE 80 LIBRAS | 870.00 |
| 5.2.2.10.328 | MANCUERNA DE 80 LIBRAS | 870.00 |
| 5.2.2.10.329 | MAQUINA POLEA HORIZONTAL | 18,210.25 |
| 5.2.2.10.330 | MAQUINA POLEA PARA DORSAL | 18,210.25 |
| 5.2.2.10.331 | PARTIDA 214 TARIWAS DE COMPETENCIA 4X4 CWP-01 | 180,472.67 |
| 5.2.2.10.332 | PARTIDA 214 TARIWAS DE COMPETENCIA 4X4 CWP-02 | 180,472.67 |
| 5.2.2.10.333 | PARTIDA 217 BANCOS DE ENTRENAMIENTO (PULLINGBOXES) AUTOAJUSTABLES A DIFEREN | 3,299.70 |
| 5.2.2.10.334 | PARTIDA 217 BANCOS DE ENTRENAMIENTO (PULLINGBOXES) AUTOAJUSTABLES A DIFEREN | 3,299.70 |
| 5.2.2.10.335 | PARTIDA 217 BANCOS DE ENTRENAMIENTO (PULLINGBOXES) AUTOAJUSTABLES A DIFEREN | 3,299.70 |
| 5.2.2.10.336 | PARTIDA 217 BANCOS DE ENTRENAMIENTO (PULLINGBOXES) AUTOAJUSTABLES A DIFEREN | 3,299.70 |
| 5.2.2.10.337 | PARTIDA 217 BANCOS DE ENTRENAMIENTO (PULLINGBOXES) AUTOAJUSTABLES A DIFEREN | 3,299.70 |
| 5.2.2.10.338 | PARTIDA 217 BANCOS DE ENTRENAMIENTO (PULLINGBOXES) AUTOAJUSTABLES A DIFEREN | 3,299.70 |
| 5.2.2.10.339 | PARTIDA 217 BANCOS DE ENTRENAMIENTO (PULLINGBOXES) AUTOAJUSTABLES A DIFEREN | 3,299.70 |
| 5.2.2.10.340 | PARTIDA 217 BANCOS DE ENTRENAMIENTO (PULLINGBOXES) AUTOAJUSTABLES A DIFEREN | 3,299.70 |
| 5.2.2.10.341 | PARTIDA 217 BANCOS DE ENTRENAMIENTO (PULLINGBOXES) AUTOAJUSTABLES A DIFEREN | 3,299.70 |
| 5.2.2.10.342 | PARTIDA 217 BANCOS DE ENTRENAMIENTO (PULLINGBOXES) AUTOAJUSTABLES A DIFEREN | 3,299.70 |
| 5.2.2.10.343 | PARTIDA 217 BANCOS DE ENTRENAMIENTO (PULLINGBOXES) AUTOAJUSTABLES A DIFEREN | 3,299.70 |
| 5.2.2.10.344 | PARTIDA 217 BANCOS DE ENTRENAMIENTO (PULLINGBOXES) AUTOAJUSTABLES A DIFEREN | 3,299.70 |
| 5.2.2.10.345 | PARTIDA 217 BANCOS DE ENTRENAMIENTO (PULLINGBOXES) AUTOAJUSTABLES A DIFEREN | 3,299.70 |
| 5.2.2.10.346 | PARTIDA 217 BANCOS DE ENTRENAMIENTO (PULLINGBOXES) AUTOAJUSTABLES A DIFEREN | 3,299.70 |
| 5.2.2.10.347 | PARTIDA 217 BANCOS DE ENTRENAMIENTO (PULLINGBOXES) AUTOAJUSTABLES A DIFEREN | 3,299.70 |
| 5.2.2.10.348 | PARTIDA 217 BANCOS DE ENTRENAMIENTO (PULLINGBOXES) AUTOAJUSTABLES A DIFEREN | 3,299.70 |
| 5.2.2.10.349 | PARTIDA 217 BANCOS DE ENTRENAMIENTO (PULLINGBOXES) AUTOAJUSTABLES A DIFEREN | 3,299.70 |
| 5.2.2.10.350 | PARTIDA 217 BANCOS DE ENTRENAMIENTO (PULLINGBOXES) AUTOAJUSTABLES A DIFEREN | 3,299.70 |
| 5.2.2.10.351 | PARTIDA 217 BANCOS DE ENTRENAMIENTO (PULLINGBOXES) AUTOAJUSTABLES A DIFEREN | 3,299.70 |
| 5.2.2.10.352 | PARTIDA 217 BANCOS DE ENTRENAMIENTO (PULLINGBOXES) AUTOAJUSTABLES A DIFEREN | 3,299.70 |
| 5.2.2.10.353 | PERA CLETO REYES | 3,750.00 |
| 5.2.2.10.354 | PERA CLETO REYES | 3,750.00 |
| 5.2.2.10.355 | PERA CLETO REYES | 3,750.00 |
| 5.2.2.10.356 | PERILLAS DOBLES CLETO REYES | 2,760.00 |
| 5.2.2.10.357 | PERILLAS DOBLES CLETO REYES | 2,760.00 |
| 5.2.2.10.358 | PORTADISCOS DE METAL WERKSAN | 9,700.49 |
| 5.2.2.10.359 | PORTADISCOS DE METAL WERKSAN | 9,700.49 |
| 5.2.2.10.360 | PORTADISCOS DE METAL WERKSAN | 9,700.49 |
| 5.2.2.10.361 | PORTADISCOS DE METAL WERKSAN | 9,700.49 |
| 5.2.2.10.362 | PORTADISCOS DE METAL WERKSAN | 9,700.49 |
| 5.2.2.10.363 | PORTADISCOS DE METAL WERKSAN | 9,700.49 |
| 5.2.2.10.364 | PREDICADORES PARADOS | 2,900.00 |
| 5.2.2.10.365 | PREDICADORES PARADOS | 2,900.00 |
| 5.2.2.10.366 | RACK DE SENTADILLAS | 12,132.72 |
| 5.2.2.10.367 | RACK DE SENTADILLAS | 12,132.72 |
| 5.2.2.10.368 | RACK PARA BARRA STD | 4,300.00 |
| 5.2.2.10.369 | RACK PARA BARRA STD | 4,300.00 |
| 5.2.2.10.370 | RACK PARA BARRA STD | 4,300.00 |
| 5.2.2.10.371 | RACK PARA MANCUERNAS | 4,300.00 |
| 5.2.2.10.372 | RACK PARA MANCUERNAS | 4,300.00 |
| 5.2.2.10.373 | REMO ESPALDA | 3,500.00 |
| 5.2.2.10.374 | SENTADILLA HACK | 1,890.00 |
| 5.2.2.10.375 | SILLA ROMANIA ALTA | 3,450.00 |
| 5.2.2.10.376 | SILLA ROMANIA | 3,450.00 |
| 5.2.2.10.377 | SOPORTES DE METAL AJUSTABLE TS-120 | 14,080.54 |
| 5.2.2.10.378 | SOPORTES DE METAL AJUSTABLE TS-120 | 14,080.54 |
| 5.2.2.10.379 | SOPORTES DE METAL AJUSTABLE TS-120 | 14,080.54 |
| 5.2.2.10.380 | SOPORTES DE METAL AJUSTABLE TS-120 | 14,080.54 |
| 5.2.2.10.381 | SOPORTES DE METAL AJUSTABLE TS-120 | 14,080.54 |
| 5.2.2.10.382 | SOPORTES DE METAL AJUSTABLE TS-120 | 14,080.54 |
| 5.2.2.10.383 | SOPORTES DE METAL AJUSTABLE TS-120 | 14,080.54 |
| 5.2.2.10.384 | SOPORTES DE METAL AJUSTABLE TS-120 | 14,080.54 |
| 5.2.2.10.385 | SOPORTES DE METAL AJUSTABLE TS-120 | 14,080.54 |
| 5.2.2.10.386 | SOPORTES DE METAL AJUSTABLE TS-120 | 14,080.54 |

| Código | Descripción del Bien | Valor en Libros |
|---------------|---|-----------------|
| 5.2.3.03.001 | PROYECTOR 3300 LUMENES | 8.499.00 |
| 5.2.3.04.001 | DRON MAVIC AIR FLY | 232714.00 |
| 5.3.1.101.001 | RAYOS X ARCO EN "C" DIASONIC DXR | 1895200.00 |
| 5.3.1.102.001 | ULTRASONIDO MARCA SONOPULSE III | 295800.00 |
| 5.3.1.102.002 | ULTRASONIDO Y ELECTRO COMBINADO | 116,739.52 |
| 5.3.1.103.002 | SPINOMETRO | 285200.00 |
| 5.3.1.109.001 | CAMA DE MASAJE | 3248.00 |
| 5.3.1.109.002 | CAMA DE MASAJE | 3,099.00 |
| 5.3.1.109.003 | CAMA DE MASAJE | 6,264.00 |
| 5.3.1.109.004 | CAMA DE MASAJE | 6,264.00 |
| 5.3.1.109.006 | CAMA DE MASAJE VINIL Y METAL | 6,264.00 |
| 5.3.1.109.007 | CAMA DE MASAJE VINIL Y METAL | 6,264.00 |
| 5.3.1.109.008 | CAMA DE MASAJE VINIL Y METAL | 6,264.00 |
| 5.3.1.111.003 | CAMAS DE MASAJE VINIL Y METAL | 6,264.00 |
| 5.3.1.11.003 | ELECTROTERAPIA BTL - 4825L PREMIUM | 63,821.09 |
| 5.3.1.13.001 | TINA DE HIDROMASAJE GRANDE | 80,500.00 |
| 5.3.1.13.002 | TINA DE ACERO INOXIDABLE GRANDE | 7,780.00 |
| 5.3.1.13.003 | TINA DE ACERO INOXIDABLE MEDIANA | 5,930.00 |
| 5.3.1.13.004 | TINA DE HIDROMASAJE DE EXTREMIDADES | 89,117.00 |
| 5.3.1.13.004 | COMPRESOR FRIO | 37,804.40 |
| 5.3.1.14.003 | TERAPIA MAGNETICA (MAGNOTERAPIA) | 75,093.11 |
| 5.3.1.14.004 | LASER TERAPEUTICO | 50,820.00 |
| 5.3.1.15.001 | BASCULA ELECTRICA | 4,680.00 |
| 5.3.1.15.002 | BASCULA ELECTRONICA MARCA NUEVO LEON | 8,508.80 |
| 5.3.1.16.003 | BASCULA ELECTRONICA MARCA NUEVO LEON | 8,508.80 |
| 5.3.1.16.001 | SAUNA PREFABRICADO MARCA FINLANDIA DE 5 X 6 X 7 | 60,249.00 |
| 5.3.1.18.001 | SONDA CON LUZ ADICIONAL 830MM BTL 4000 | 20,918.86 |
| 5.3.2.01.002 | CARRO SMART & PREMIUM | 11,339.58 |
| 5.3.2.01.003 | BASE PARA EQUIPO | 10,718.40 |
| 5.4.1.01.004 | FORD EXPLORER | 340,300.00 |
| 5.4.2.01.001 | REMOLQUE | 36,800.00 |
| 5.6.2.01.001 | CALDERA | 643,544.09 |
| 5.6.2.03.001 | MOTORES PARA GRADA | 27,765.78 |
| 5.6.2.03.002 | MOTORES PARA GRADA | 27,765.78 |
| 5.6.2.03.003 | MOTORES PARA GRADA | 27,765.78 |
| 5.6.2.03.004 | MOTORES PARA GRADA | 27,765.78 |
| 5.6.2.03.005 | MOTORES PARA GRADA | 27,765.78 |
| 5.6.2.03.006 | MOTORES PARA GRADA | 27,765.78 |
| 5.6.2.03.007 | MOTORES PARA GRADA | 27,765.78 |
| 5.6.2.04.001 | BOMBA CENTRIFUGA JACUZZI MOTOR DE 10 HP | 17,382.25 |
| 5.6.2.04.002 | MOTOBOMBACHALLENGER SHIP | 13,616.00 |
| 5.6.2.04.003 | BOMBA CENTRIFUGA JACUZZI MOTOR DE 10 HP | 17,382.25 |
| 5.6.2.04.004 | BOMBA CENTRIFUGA K6L - 40HP | 59,875.00 |
| 5.6.2.04.005 | BOMBA | 45,600.00 |
| 5.6.2.04.006 | BOMBA | 45,600.00 |
| 5.6.2.06.001 | CISTERNA | 18,894.00 |
| 5.6.2.06.002 | FILTRO TRITON TR-140 DE 36" | 14,421.00 |
| 5.6.2.06.003 | FILTROS DE ARENA | 31,560.00 |
| 5.6.2.06.004 | FILTRO TRITON TR-140 DE 36" | 14,421.00 |
| 5.6.2.06.005 | FILTRO TRITON TR-140 DE 36" | 14,421.00 |
| 5.6.2.07.001 | VENTILADOR INDUSTRIAL 42" | 3,999.00 |
| 5.6.2.07.002 | VENTILADOR INDUSTRIAL 42" | 3,999.00 |
| 5.6.2.07.003 | VENTILADOR INDUSTRIAL 42" | 3,999.00 |
| 5.6.2.07.004 | VENTILADOR INDUSTRIAL 42" | 3,999.00 |
| 5.6.2.07.005 | VENTILADOR INDUSTRIAL 42" | 3,999.00 |
| 5.6.2.07.006 | VENTILADOR INDUSTRIAL 42" | 4,999.00 |
| 5.6.2.08.001 | VENTILADOR INDUSTRIAL 42" | 4,999.00 |
| 5.6.2.08.002 | CILINDRO DE GAS ESTACIONARIO | 2,800.00 |
| 5.6.2.08.003 | CILINDRO DE GAS ESTACIONARIO | 2,800.00 |

| Código | Descripción del Bien | Valor en Libros |
|--------------|--|-----------------|
| 5.6.2.08.003 | TANQUE PRESURIZADO DE 119 GALONES | 7,948.80 |
| 5.6.2.08.004 | TANQUE PRESURIZADO DE 119 GALONES | 7,948.80 |
| 5.6.2.09.001 | SISTEMA HIDRONEUMÁTICO | 9,960.00 |
| 5.6.4.01.001 | AIRE ACOND. VENT. CARRIER 2TON | 5,400.00 |
| 5.6.4.01.002 | ENFRIADOR EVAPORATIVO MONSTER | 42,073.20 |
| 5.6.4.01.003 | APARATO AIRE ACOND. DE 2.5 TON | 6,000.00 |
| 5.6.4.01.004 | ENFRIADOR EVAPORATIVO MONSTER 36" | 44,370.00 |
| 5.6.4.01.005 | MINI SPLIT YORK E INSTALACION DE EQUIPO | 8,759.00 |
| 5.6.4.01.006 | MINI SPLIT MIRAGE 3 TON. | 14,000.00 |
| 5.6.4.01.007 | MINI SPLIT E INSTALACION DE EQUIPO MIDEA | 17,087.38 |
| 5.6.4.01.008 | MINI SPLIT MIRAGE 3 TON. | 14,000.00 |
| 5.6.4.01.009 | MINI SPLIT E INSTALACION DE EQUIPO MIDEA | 17,087.38 |
| 5.6.4.01.010 | MINI SPLIT MIRAGE 3 TON. | 14,000.00 |
| 5.6.4.01.011 | MINI SPLIT YORK 1 TON. | 6,500.00 |
| 5.6.4.01.012 | MINI SPLIT YORK 1.5 TON. | 8,050.00 |
| 5.6.4.01.013 | MINISPLIT LG 2 TON. | 8,444.22 |
| 5.6.4.01.014 | MINISPLIT LG DE 1 TON. | 5,574.30 |
| 5.6.4.01.015 | MINISPLIT MIRAGE 1.5 TON. | 8,500.00 |
| 5.6.4.01.016 | MINISPLIT MIRAGE 1.5 TON. | 8,500.00 |
| 5.6.4.01.017 | REFRIGERACION RHEEM 2400BT | 10,819.07 |
| 5.6.4.01.018 | REFRIGERACION RHEEM 3.5 TON. | 28,626.10 |
| 5.6.4.01.019 | REFRIGERACION RHEEM 36000BT | 12,438.11 |
| 5.6.4.01.020 | SUMINISTRO E INST. DE EQUIPO AIRE | 68,349.52 |
| 5.6.4.01.021 | SUMINISTRO E INST. DE EQUIPO AIRE | 68,349.52 |
| 5.6.4.01.022 | MINI SPLIT MIRAGE | 8,500.00 |
| 5.6.5.02.001 | CENTRAL TELEFONICA | 33,375.00 |
| 5.6.5.01.001 | GENERADOR PREMIUM 5000W POWERSTROKE | 9,999.00 |
| 5.6.7.03.001 | DE SMALE ZADORA FS-120R STHL | 6,880.40 |
| 5.6.7.03.002 | DE SMALE ZADORA FS-120R STHL | 6,880.40 |
| 5.6.7.03.003 | DE SMALE ZADORA FS-120R STHL | 6,880.40 |
| 5.6.7.03.004 | DE SMALE ZADORA FS-120R STHL | 6,880.40 |
| 5.6.7.03.005 | DE SMALE ZADORA FS-120R STHL | 6,880.40 |
| 5.6.7.06.001 | MOTOSIERRA MS-250 STHL BARRA 18" | 6,685.00 |
| 5.6.7.06.002 | MOTOSIERRA MS-250 STHL BARRA 18" | 6,685.00 |
| 5.6.7.06.003 | MOTOSIERRA MS-250 STHL BARRA 18" | 6,685.00 |
| 5.6.7.06.004 | MOTOSIERRA STHL MS170 | 3,097.50 |
| 5.6.7.07.001 | KIT ROTOMARILLO SDS PLUS 24MM WATS | 4,245.73 |
| 5.6.7.09.001 | DE SBROZADORA MODELO FS-55 CAUTOCUT Y CUCHILLA | 5,995.70 |
| 5.6.7.10.001 | EQUIPO DE RIEGO AUTOCEBANTE 4.0 HP 2 X 2 | 4,576.71 |
| 5.6.7.11.001 | ANDAMIO | 13,027.97 |
| 5.6.7.11.002 | ANDAMIO | 13,027.97 |
| 5.6.7.12.001 | COMPRESOR DE 2 HP 26 GAS LONES 6/5 | 6,875.00 |
| 5.6.7.12.002 | COMPRESOR DE 2 HP 26 GAS LONES 6/5 | 6,875.00 |
| 5.6.7.12.003 | COMPRESORA ELECTRICA | 21,357.80 |
| 5.6.7.13.001 | ESMERILADORA 4-1/2" 17000W. 11.000 RPM | 3,497.60 |
| 5.6.7.14.001 | LAVADORA DE PRESION DE GASOLINA 2500PSI 5 H.P. MARCA KARCHER | 5,932.38 |
| 5.6.7.14.002 | HIDROLAVADORA STHL | 6,449.99 |
| 5.6.7.14.003 | LAVADORA DE PRESION DE GASOLINA 2500PSI 5 H.P. MARCA KARCHER | 5,932.38 |
| 5.6.7.14.004 | HIDROLAVADORA STHL RB600 | 24,086.05 |
| 5.6.7.15.001 | MAQUINA PODADORA MURRAY MODELO HW-6 | 4,400.00 |
| 5.6.7.15.002 | MAQUINA PODADORA MURRAY MODELO HW-6 | 4,400.00 |
| 5.6.7.15.003 | MAQUINA PODADORA MURRAY MODELO HW-6 | 4,400.00 |
| 5.6.7.15.004 | TRACTOR JARDINERO JOHN DEERE MODELO L99 | 36,846.46 |
| 5.6.7.15.005 | MAQUINA PODADORA MURRAY MODELO HW-6 | 4,400.00 |
| 5.6.7.15.006 | PODADORA MTD HONDA 5.5 HP (E-50M). 160CC LLANTA 21" | 9,299.13 |
| 5.6.7.15.007 | PODADORA MTD HONDA 5.5 HP (E-50M). 160CC LLANTA 21" | 9,299.13 |
| 5.6.7.15.008 | PODADORA MTD HONDA 5.5 HP (E-50M). 160CC LLANTA 21" | 9,299.13 |
| 5.6.7.15.009 | PODADORA EVANS 20 AUSTER 4.5 LP | 4,737.93 |
| 5.6.7.15.010 | PODADORA MURRAY 6.5 | 7,000.00 |
| 5.6.7.15.011 | PODADORA MURRAY 6.6 | 7,000.00 |
| 5.6.7.15.012 | TRACTOR JARDINERO JOHN DEERE MODELO E180 | 115,786.80 |
| 5.6.7.15.013 | SOLDADORA RAMSA 250 R CON ACCESORIOS | 1,600.00 |
| 5.6.7.16.002 | SOLDADORA RAMSA 250 R CON ACCESORIOS | 1,600.00 |

| Código | Descripción del Bien | Valor en Libros |
|--------------|-------------------------------------|-----------------|
| 5.6.7.16.003 | SOLDADORA INVERSOR | 5,540.09 |
| 5.6.7.16.004 | PIZZARRA ELECTRICA | 36,846.46 |
| 5.6.7.17.001 | SOPLADORA ASPIRADOR TRITURADOR | 1,942.67 |
| 5.6.7.17.002 | ASPIRADORA STIHL | 3,000.00 |
| 5.6.7.17.003 | SOPLADORA MARCA STIHL MODELO BR 600 | 11,179.20 |
| 5.6.7.17.004 | SOPLADORA MARCA STIHL MODELO BR 600 | 11,179.20 |
| 5.6.7.17.005 | SOPLADORA MARCA STIHL MODELO BR 600 | 11,179.20 |
| 5.6.7.17.006 | SOPLADORA ASPIRADORA | 5,499.99 |
| 5.6.7.17.007 | SOPLADORA STIHL BR600 | 11,050.73 |
| 5.6.7.17.008 | SOPLADORA STIHL BR600 | 11,050.73 |
| 5.6.9.01.001 | EXTINGUIDORES | 3,650.00 |
| 5.6.9.01.002 | EXTINGUIDORES | 3,650.00 |
| 5.6.9.01.003 | SISTEMA DE EMERGENCIA | 11,984.84 |
| 5.6.9.01.004 | EXTINGUIDORES | 3,650.00 |
| 5.6.9.01.005 | EXTINGUIDORES | 3,650.00 |
| 5.6.9.01.006 | EXTINGUIDORES | 3,650.00 |
| 5.6.9.01.007 | EXTINGUIDORES | 3,650.00 |
| 5.6.9.01.008 | EXTINGUIDORES | 3,650.00 |
| 5.6.9.01.009 | EXTINGUIDORES | 3,650.00 |
| 5.6.9.01.010 | EXTINGUIDORES | 3,650.00 |

Bajo protesta de decir verdad declaramos que los Estados Financieros y sus Notas, son razonablemente correctos y son responsabilidad del emisor.

Lic. Emanuel Yépez Talamante Prof. Genaro Alberto Enriquez Rascón
 Director de Administración y Finanzas Director General

SISTEMA ESTATAL DE EVALUACION
ENTIDAD: COMISION DEL DEPORTE DEL ESTADO DE SONORA
ANALISIS DE LAS VARIACIONES PROGRAMATICO-PRESUPUESTAL
TRIMESTRE: 01 DE ENERO AL 30 DE JUNIO
CUENTA PÚBLICA DEL 2019

1. Justificación de las Modificaciones al Presupuesto Original e Impacto en Metas.

En presupuesto autorizado para el ejercicio 2019 es por un importe de \$130,653,886.00 para atender gastos personales del capítulo 1000 y gastos de operación los cuales se engloban en los capítulos 2000 al 5000 incluidos \$4,347,600.00 estimados a recaudar de recursos propios cuyos importes fueron autorizado por la junta de directiva de esta entidad como se describen en los reportes presupuestales de este informe.

En el avance de la recaudación del trimestre de recursos estatales para gastos de operación se recibieron \$75,499,330.51 en lo que respecta a los recursos propios se recaudaron \$5,664,625.72

en el mes de enero se recibieron recursos pendientes de ejercicio anteriores (2018), orden de pago 1900045663 del 12 de diciembre de 2018 por un importe de \$800,000.00 por concepto de ampliación liquida para gastos de operación. En el mes de junio se notificó de pago de la orden de pago 1900045663 \$58,000.00

Con el propósito de armonizar las ministraciones de recursos estatales, la Secretaria de Hacienda del Estado nos proporcionó sus registros que nos sirvió de base para realizar la conciliación de saldos correspondiente.

CONCILIACIÓN TRANSFERENCIAS OTORGADAS Y RECIBIDAS POR EL ORGANISMO

ENTIDAD: CODESON
SEGUNDO TRIMESTRE
CUENTA PUBLICA 2019

| | | |
|--|-----------------------|------------------------|
| TOTAL DE TRANSFERENCIAS EFECTIVAMENTE PAGADAS POR LA SECRETARIA (CAPITULO 4000 DE CABEZA DE SECTOR) | | \$76,657,281.51 |
| CARGOS NO RECONOCIDOS POR LA ENTIDAD U ORGANISMO | IMPORTE | - |
| REGISTROS EN CONTABILIDAD DE LA ENTIDAD U ORGANISMOS NO PAGADOS POR EL GOBIERNO DEL ESTADO | IMPORTE | 3,506,674.72 |
| <i>RECURSOS PAGADOS DE EJERCICIOS ANTERIORES</i> | <i>858,000.00</i> | |
| <i>RECURSOS PROPIOS DEL TRIMESTRE</i> | <i>\$3,648,674.72</i> | |
| TOTAL DE INGRESOS RECAUDADOS POR EL ORGANISMOS PRESENTADOS EN ANALÍTICO DE INGRESOS | | \$81,163,956.23 |

ANEXO

Con relación al presupuesto modificado del ejercicio se presentaron variaciones como se puede ver al comparar las cifras con el presupuesto original mostrando los importes por capítulo y desglosando por partida las que tuvieron mayor impacto, así como la justificación que derivó tal variación, mismas modificaciones que se presentan a continuación:

afectaciones en el mes de enero:

| | |
|---|---------------|
| 23201 Insumos Textiles Adquiridos Como Materia Prima | \$766.50 |
| 24601 Material Eléctrico Y Electrónico | \$61,170.59. |
| 24901 Otros Materiales Y Artículos De Construcción Y Reparación | \$24,141.98. |
| 26102 Lubricantes Y Aditivos \$939.75 | |
| 29101 Herramientas Menores | -\$44,253.23 |
| 29301 Refacciones Y Acc. Menores De Mobiliario Y Equipo De Administración | -\$42,765.59 |
| 32301 Arrendamiento De Muebles, Maquinaria Y Equipo | \$97,143.23 |
| 33301 Servicios De Informática | -\$100,000.00 |
| 34701 Fletes Y Maniobras | \$2,856.77 |
| 35201 Mantenimiento Y Conservación De Mobiliario Y Equipo | -\$3,000.00 |
| 35501 Mantenimiento Y Conservación De Equipo De Transporte | \$3,000.00 |
| 38101 Gastos De Ceremonial | -\$386,802.00 |
| 38301 Congresos Y Convenciones | \$386,802.00 |

Con relación al presupuesto original del ejercicio se presentaron afectaciones en el mes de febrero cuales se presentan a continuación:

| | |
|--|---------------------|
| 14101 Aportaciones Al Issteson | \$541,812.34 |
| 14105 Aport. Al Seg. De Cesantía De Edad Avanzada Y Vejez | \$27,157.04 |
| 14109 Aportaciones Por Servicio Médico Del Issteson | -\$541,812.34 |
| 14110 Asignación Para Préstamos Prendarios | -\$27,157.04 |
| 14401 Aportaciones Para El Seguro De Vida Del Personal Civil | \$5,429.00 |
| 14406 Seguros Por Defunción Familiar | -\$5,429.00 |
| 20000 Materiales Y Suministros | -\$50,112.00 |

ANEXO

| | | |
|--------------|---|----------------------|
| 21101 | Materiales, Útiles Y Equipos Menores De Oficina | -\$3,894.00 |
| 21801 | Placas, Engomados, Calcomanías Y Hologramas | \$3,894.00 |
| 22101 | Alimentos De Personas | -\$1,253.07 |
| 26101 | Combustibles | \$1,253.07 |
| 27301 | Artículos Deportivos | -\$50,112.00 |
| 32501 | Arrendamiento De Equipo De Transporte | \$2,000.00 |
| 35101 | Mantenimiento Y Conservación De Inmuebles | -\$1,856.06 |
| 35201 | Mantenimiento Y Conservación De Mobiliario Y Equipo | -\$8,854.28 |
| 35501 | Mantenimiento Y Conservación De Equipo De Transp. | \$12,403.94 |
| 35701 | Mantenimiento Y Conservación De Maquinaria Y Eq. | -\$1,693.60 |
| 38101 | Gastos De Ceremonial | -\$2,000.00 |
| 40000 | Transferencias, Asignaciones, Subsidios Y Otras Ay | -\$150,800.00 |
| 44204 | Fomento Deportivo | -\$150,800.00 |
| 50000 | Bienes Muebles, Inmuebles E Intangibles | \$200,912.00 |
| 51901 | Equipo De Administración | \$3,927.31 |
| 52901 | Otro Mobiliario Y Equipo Educativo Y Recreativo | \$200,912.00 |
| 56201 | Maquinaria Y Equipo Industrial | -\$3,927.31 |

Afectaciones presupuestales del mes de marzo

| | | |
|--------------|---|----------------------|
| 20000 | MATERIALES Y SUMINISTROS | -\$357,280.00 |
| 21401 | Mat. y Útiles para el Proc. de Eq. y Bienes Informáticos | \$400.00 |
| 21201 | Materiales Y Útiles De Impresión Y Producción | -\$7,044.00 |
| 21401 | Mat. Y Útiles Para El Proc.De Equipos Y Bienes Informáticos | \$400.00 |
| 21801 | Placas, Engomados, Calcomanías Y Hologramas | \$7,044.00 |
| 22100 | Productos Alimenticios Para Personas | -\$400.00 |

ANEXO

| | | |
|--------------|---|---------------------|
| 22101 | Productos Alimenticios Para El Personal En Las Inst. | \$504.50 |
| 22105 | Productos Alimenticios Para Personas Derivado De La Prestación De Ser. Publico En Unidades De Salud, Educativas Y Otras | -\$904.50 |
| 23501 | Productos Químicos, Farmacéuticos Y De Laboratorio Adquiridos Como Materia Prima | -\$39,457.44 |
| 24601 | Material Eléctrico Y Electrónico | \$24,457.44 |
| 27301 | Artículos Deportivos | -\$357,280.00 |
| 29101 | Herramientas Menores | \$15,000.00 |
| 31301 | Agua Potable | -\$61,985.00 |
| 32302 | Arrendamiento De Equipo Y Bienes Informáticos | \$11,354.71 |
| 33301 | Servicios De Informática | -\$11,354.71 |
| 35201 | Mantenimiento Y Conservación De Mobiliario Y Equipo | -\$1,148.51 |
| 35302 | Mantenimiento Y Conservación De Bienes Informáticos | -\$1,096.99 |
| 35501 | Mantenimiento Y Conservación De Equipo De Transporte | \$2,245.50 |
| 37501 | Viáticos En El País | -\$900.00 |
| 37502 | Gastos De Camino | \$900.00 |
| 39201 | Impuestos Y Derechos | \$61,985.00 |
| 50000 | Bienes Muebles, Inmuebles E Intangibles | \$357,280.00 |
| 51501 | Bienes Informáticos | -\$23,274.00 |
| 51901 | Equipo De Administración | \$23,274.00 |
| 52901 | Otro Mobiliario Y Equipo Educativo Y Recreativo | \$357,280.00 |

En lo que respecta a las transferencias entre partidas del mismo capítulo y adecuaciones por ampliaciones liquidas al presupuesto autorizado como se muestra en el reporte ETCA-II-13 Estado Analítico del Ejercicio Presupuesto de Egresos por Partida del Gasto; A este respecto comentamos que las transferencias son con el propósito de dar suficiencia a partidas del gasto estimada en el presupuesto original, derivadas del ejercicio del gasto, atendiendo la naturaleza de la erogación

De lo anterior se desprende, por adecuaciones de ampliaciones liquidas se destaca lo siguiente:

CALITULO 1000. SERVICIOS PERSONALES \$867,119.00.- Se debe al pago de seguro de invalidez y finiquitos.

CAPITULO 3000. SERVICIOS GENERALES. \$382,969.00 recursos adicionales aplicados al rubro gastos de propaganda y publicidad recursos obtenidos por la gestión de la Coordinación Ejecutiva de Comunicación Gubernamental.

CAPITULO 9000 DEUDA PUBLICA. - \$3,919,875.00 el pago de adeudos de ejercicio a fiscales anteriores fue generado con recursos recibidos en el presente ejercicio 2019 pendientes del recibir del ejercicio inmediato anterior, también, con el saldo disponible en banco al 31 de diciembre del 2018 así como también con recursos propios excedentes de recaudar

Cabe destacar que todas las transferencias y adecuaciones realizadas al cierre del segundo trimestre del presente ejercicio se hicieron del conocimiento del órgano de gobierno de esta entidad para su aprobación y autorización.

Las transferencias presupuestales realizadas entre partidas del mismo capítulo son con la finalidad de adecuar el gasto estimado en el presupuesto original a partidas igual de relevantes en el desarrollo de las actividades deportivas que esta entidad realiza.

El presupuesto original se realiza con estimaciones, debido al desconocimiento de las ciudades cedentes del programa de olimpiada nacional infantil y juvenil, ya que a la fecha de aprobación del presupuesto no se da a conocer tal información por parte de las instancias federales; por lo tanto, las adecuaciones presupuestales no modifican el desarrollo de la Matriz de Indicadores de Resultados, ni las metas incluidas en el Programa de operación Anual.



GOBIERNO
DEL ESTADO
DE SONORA

Instituto Sonorense de la Juventud

Sistema Estatal de Evaluación
Estado de Situación Financiera
INSTITUTO SONORENSE DE LA JUVENTUD
Al 30 de Junio de 2019
(PESOS)

ETCA-I-01

TRIMESTRE: **SEGUNDO 2019**

| ACTIVO | 2019 | 2018 | PASIVO | 2019 | 2018 |
|---|----------------------|----------------------|---|----------------------|----------------------|
| Activo Circulante | | | Pasivo Circulante | | |
| Efectivo y Equivalentes | 1,866,356.01 | 170,293.31 | Cuentas por Pagar a Corto Plazo | 476,398.44 | 744,211.62 |
| Derechos a Recibir Efectivo o Equivalentes | 112,158.54 | 88,287.07 | Documentos por Pagar a Corto Plazo | - | - |
| Derechos a Recibir Bienes o Servicios | - | - | Porción a Corto Plazo de la Deuda Pública a Largo Plazo | - | - |
| Inventarios | - | - | Títulos y Valores a Corto Plazo | - | - |
| Almacenes | - | - | Pasivos Diferidos a Corto Plazo | - | - |
| Estimación por Pérdida o Deterioro de Activos Circulantes | - | - | Fondos y Bienes de Terceros en Garantía y/o Administración a Corto Plazo | - | - |
| Otros Activos Circulantes | - | - | Provisiones a Corto Plazo | - | - |
| | | | Otros Pasivos a Corto Plazo | 28,846.78 | 28,846.78 |
| Total de Activos Circulantes | 1,978,514.55 | 258,580.38 | Total de Pasivos Circulantes | 505,245.22 | 773,058.40 |
| Activo No Circulante | | | Pasivo No Circulante | | |
| Inversiones Financieras a Largo Plazo | - | - | Cuentas por Pagar a Largo Plazo | - | - |
| Derechos a Recibir Efectivo o Equivalentes a Largo Plazo | - | - | Documentos por Pagar a Largo Plazo | - | - |
| Bienes Inmuebles, Infraestructura y Construcciones en Proceso | 14,886,361.32 | 14,886,361.32 | Deuda Pública a Largo Plazo | - | - |
| Bienes Muebles | 3,076,389.81 | 3,076,389.81 | Pasivos Diferidos a Largo Plazo | - | - |
| Activos Intangibles | - | - | Fondos y Bienes de Terceros en Garantía y/o en Administración a Largo Plazo | - | - |
| Depreciación, Deterioro y Amortización Acumulada de Bienes | - 3,083,497.60 | - 2,660,136.56 | Provisiones a Largo Plazo | - | - |
| Activos Diferidos | - | - | | | |
| Estimación por Pérdida o Deterioro de Activos no Circulantes | - | - | | | |
| Otros Activos no Circulantes | - | - | | | |
| Total de Activos No Circulantes | 14,879,253.53 | 15,302,614.57 | Total de Pasivos No Circulantes | - | - |
| Total de Activos | 16,857,768.08 | 15,561,194.95 | Total de Pasivo | 505,245.22 | 773,058.40 |
| | | | Hacienda Pública/Patrimonio | | |
| | | | Hacienda Pública/Patrimonio Contribuido | 15,801,500.71 | 15,801,500.71 |
| | | | Aportaciones | 15,801,500.71 | 15,801,500.71 |
| | | | Donaciones de Capital | - | - |
| | | | Actualización de la Hacienda Pública/Patrimonio | | |
| | | | Hacienda Pública/Patrimonio Generado | 551,022.15 | 1,013,364.16 |
| | | | Resultados del Ejercicio (Ahorro/ Desahorro) | 1,699,775.24 | 2,342,472.55 |
| | | | Resultados de Ejercicios Anteriores | - 1,640,071.58 | - 3,982,544.13 |
| | | | Revalúos | - | - |
| | | | Reservas | - | - |
| | | | Rectificaciones de Resultados de Ejercicios Anteriores | 491,318.49 | 626,707.42 |
| | | | Exceso o Insuficiencia en la Actualización de la Hacienda Pública/Patrimonio | - | - |
| | | | Resultado por Posición Monetaria | - | - |
| | | | Resultado por Tenencia de Activos no Monetarios | - | - |
| | | | Total Hacienda Pública/Patrimonio | 16,352,522.86 | 14,788,136.55 |
| | | | Total de Pasivo y Hacienda Pública/Patrimonio | 16,857,768.08 | 15,561,194.95 |

"Bajo protesta de decir verdad declaramos que los Estados Financieros y sus Notas, son razonablemente correctos y son responsabilidad del emisor"

LIC. CESAR HORACIO ESTRADA RODRÍGUEZ
Coordinador de Planeación

ING. RICARDO VELEZ BADILLA
Director General de Planeación y Administración

Sistema Estatal de Evaluación
Estado de Situación Financiera - Detallado - LDF
INSTITUTO SONORENSE DE LA JUVENTUD
Al 31 de Diciembre de 2018 y al 30 de Junio de 2019 (b)

ETCA-I-02

TRIMESTRE: SEGUNDO 2019

(PESOS)

| Concepto (c) | 2019 | 31 de diciembre de 2018 | Concepto (c) | 2019 | 31 de diciembre de 2018 |
|--|---------------------|-------------------------|--|-------------------|-------------------------|
| ACTIVO | | | PASIVO | | |
| Activo Circulante | | | Pasivo Circulante | | |
| a. Efectivo y Equivalentes (a=a1+a2+a3+a4+a5+a6+a7) | 1,866,356.01 | 170,293.31 | a. Cuentas por Pagar a Corto Plazo (a=a1+a2+a3+a4+a5+a6+a7+a8+a9) | 476,398.44 | 744,211.62 |
| a1) Efectivo | 4,000.00 | - | a1) Servicios Personales por Pagar a Corto Plazo | 18,231.25 | 18,231.25 |
| a2) Bancos/Tesorería | 1,862,356.01 | 170,293.31 | a2) Proveedores por Pagar a Corto Plazo | 150,671.43 | 360,832.89 |
| a3) Bancos/Dependencias y Otros | - | - | a3) Contratistas por Obras Públicas por Pagar a Corto Plazo | - | - |
| a4) Inversiones Temporales (Hasta 3 meses) | - | - | a4) Participaciones y Aportaciones por Pagar a Corto Plazo | - | - |
| a5) Fondos con Afectación Específica | - | - | a5) Transferencias Otorgadas por Pagar a Corto Plazo | - | - |
| a6) Depósitos de Fondos de Terceros en Garantía y/o Administración | - | - | a6) Intereses, Comisiones y Otros Gastos de la Deuda Pública por Pagar a Corto Plazo | - | - |
| a7) Otros Efectivos y Equivalentes | - | - | a7) Retenciones y Contribuciones por Pagar a Corto Plazo | 62,834.73 | 61,730.37 |
| b. Derechos a Recibir Efectivo o Equivalentes (b=b1+b2+b3+b4+b5+b6+b7) | 112,158.54 | 88,287.07 | a8) Devoluciones de la Ley de Ingresos por Pagar a Corto Plazo | - | - |
| b1) Inversiones Financieras de Corto Plazo | - | - | a9) Otras Cuentas por Pagar a Corto Plazo | 244,661.03 | 303,417.11 |
| b2) Cuentas por Cobrar a Corto Plazo | 15,586.00 | 10,000.00 | b. Documentos por Pagar a Corto Plazo (b=b1+b2+b3) | 28,846.78 | 28,846.78 |
| b3) Deudores Diversos por Cobrar a Corto Plazo | 22,996.00 | 4,422.75 | b1) Documentos Comerciales por Pagar a Corto Plazo | - | - |
| b4) Ingresos por Recuperar a Corto Plazo | 741.64 | 453.86 | b2) Documentos con Contratistas por Obras Públicas por Pagar a Corto Plazo | - | - |
| b5) Deudores por Anticipos de la Tesorería a Corto Plazo | - | - | b3) Otros Documentos por Pagar a Corto Plazo | 28,846.78 | 28,846.78 |
| b6) Préstamos Otorgados a Corto Plazo | - | - | c. Porción a Corto Plazo de la Deuda Pública a Largo Plazo (c=c1+c2) | - | - |
| b7) Otros Derechos a Recibir Efectivo o Equivalentes a Corto Plazo | 74,318.18 | 74,318.18 | c1) Porción a Corto Plazo de la Deuda Pública | - | - |
| c. Derechos a Recibir Bienes o Servicios (c=c1+c2+c3+c4+c5) | - | - | c2) Porción a Corto Plazo de Arrendamiento Financiero | - | - |
| c1) Anticipo a Proveedores por Adquisición de Bienes y Prestación de Servicios a Corto Plazo | - | - | d. Títulos y Valores a Corto Plazo | - | - |
| c2) Anticipo a Proveedores por Adquisición de Bienes Inmuebles y Muebles a Corto Plazo | - | - | e. Pasivos Diferidos a Corto Plazo (e=e1+e2+e3) | - | - |
| c3) Anticipo a Proveedores por Adquisición de Bienes Intangibles a Corto Plazo | - | - | e1) Ingresos Cobrados por Adelantado a Corto Plazo | - | - |
| c4) Anticipo a Contratistas por Obras Públicas a Corto Plazo | - | - | e2) Intereses Cobrados por Adelantado a Corto Plazo | - | - |
| c5) Otros Derechos a Recibir Bienes o Servicios a Corto Plazo | - | - | e3) Otros Pasivos Diferidos a Corto Plazo | - | - |
| d. Inventarios (d=d1+d2+d3+d4+d5) | - | - | f. Fondos y Bienes de Terceros en Garantía y/o Administración a Corto Plazo (f=f1+f2+f3+f4+f5+f6) | - | - |
| d1) Inventario de Mercancías para Venta | - | - | f1) Fondos en Garantía a Corto Plazo | - | - |
| d2) Inventario de Mercancías Terminadas | - | - | f2) Fondos en Administración a Corto Plazo | - | - |
| d3) Inventario de Mercancías en Proceso de Elaboración | - | - | f3) Fondos Contingentes a Corto Plazo | - | - |
| d4) Inventario de Materias Primas, Materiales y Suministros para Producción | - | - | f4) Fondos de Fideicomisos, Mandatos y Contratos Análogos a Corto Plazo | - | - |
| d5) Bienes en Tránsito | - | - | f5) Otros Fondos de Terceros en Garantía y/o Administración a Corto Plazo | - | - |
| e. Almacenes | - | - | f6) Valores y Bienes en Garantía a Corto Plazo | - | - |

| Concepto (c) | 2019 | 31 de diciembre de 2018 | Concepto (c) | 2019 | 31 de diciembre de 2018 |
|--|----------------------|-------------------------|--|----------------------|-------------------------|
| f. Estimación por Pérdida o Deterioro de Activos Circulantes (f=f1+f2) | | | g. Provisiones a Corto Plazo (g=g1+g2+g3) | | |
| f1) Estimaciones para Cuentas Incobrables por Derechos a Recibir Efectivo o Equivalentes | | | g1) Provisión para Demandas y Juicios a Corto Plazo | | |
| f2) Estimación por Deterioro de Inventarios | | | g2) Provisión para Contingencias a Corto Plazo | | |
| g. Otros Activos Circulantes (g=g1+g2+g3+g4) | | | g3) Otras Provisiones a Corto Plazo | | |
| g1) Valores en Garantía | | | h. Otros Pasivos a Corto Plazo (h=h1+h2+h3) | | |
| g2) Bienes en Garantía (excluye depósitos de fondos) | | | h1) Ingresos por Clasificar | | |
| g3) Bienes Derivados de Embargos, Decomisos, Aseguramientos y Dación en Pago | | | h2) Recaudación por Participar | | |
| g4) Adquisición con Fondos de Terceros | | | h3) Otros Pasivos Circulantes | | |
| IA. Total de Activos Circulantes (IA = a + b + c + d + e + f + g) | 1,978,514.55 | 258,580.38 | IIA. Total de Pasivos Circulantes (IIA = a + b + c + d + e + f + g + h) | 505,245.22 | 773,058.40 |
| Activo No Circulante | | | Pasivo No Circulante | | |
| a. Inversiones Financieras a Largo Plazo | | | a. Cuentas por Pagar a Largo Plazo | | |
| b. Derechos a Recibir Efectivo o Equivalentes a Largo Plazo | | | b. Documentos por Pagar a Largo Plazo | | |
| c. Bienes Inmuebles, Infraestructura y Construcciones en Proceso | 14,886,361.32 | 14,886,361.32 | c. Deuda Pública a Largo Plazo | | |
| d. Bienes Muebles | 3,076,389.81 | 3,076,389.81 | d. Pasivos Diferidos a Largo Plazo | | |
| e. Activos Intangibles | | | e. Fondos y Bienes de Terceros en Garantía y/o en Administración a Largo Plazo | | |
| f. Depreciación, Deterioro y Amortización Acumulada de Bienes | 3,083,497.60 | 2,660,136.56 | f. Provisiones a Largo Plazo | | |
| g. Activos Diferidos | | | IIIB. Total de Pasivos No Circulantes (IIIB=a + b + c + d + e + f) | | |
| h. Estimación por Pérdida o Deterioro de Activos no Circulantes | | | | | |
| i. Otros Activos no Circulantes | | | II. Total del Pasivo (II = IIA + IIIB) | 505,245.22 | 773,058.40 |
| IB. Total de Activos No Circulantes (IB = a + b + c + d + e + f + g + h + i) | 14,879,253.53 | 15,302,614.57 | HACIENDA PÚBLICA/PATRIMONIO | | |
| I. Total del Activo (I = IA + IB) | 16,857,768.08 | 15,561,194.95 | IIIA. Hacienda Pública/Patrimonio Contribuido (IIIA =a +b+c) | 15,801,500.71 | 15,801,500.71 |
| | | | a. Aportaciones | 15,801,500.71 | 15,801,500.71 |
| | | | b. Donaciones de Capital | | |
| | | | c. Actualización de la Hacienda Pública/Patrimonio | | |
| | | | IIIB. Hacienda Pública/Patrimonio Generado (IIIB = a + b + c + d + e) | 551,022.15 | 1,013,364.16 |
| | | | a. Resultados del Ejercicio (Ahorro/ Desahorro) | 1,699,775.24 | 2,342,472.55 |
| | | | b. Resultados de Ejercicios Anteriores | 1,640,071.58 | 3,982,544.13 |
| | | | c. Revalúos | | |
| | | | d. Reservas | | |
| | | | e. Rectificaciones de Resultados de Ejercicios Anteriores | 491,318.49 | 626,707.42 |
| | | | IIIC. Exceso o Insuficiencia en la Actualización de la Hacienda Pública/Patrimonio (IIIC=a+b) | | |
| | | | a. Resultado por Posición Monetaria | | |
| | | | b. Resultado por Tenencia de Activos no Monetarios | | |
| | | | III. Total Hacienda Pública/Patrimonio (III = IIIA + IIIB + IIIC) | 16,352,522.86 | 14,788,136.55 |
| | | | IV. Total del Pasivo y Hacienda Pública/Patrimonio (IV =II+III) | 16,857,768.08 | 15,561,194.95 |

LIC. CESAR HORACIO ESTRADA RODRÍGUEZ
Coordinador de Planeación

ING. RICARDO VELEZ BADILLA
Director General de Planeación y Administración

Sistema Estatal de Evaluación
Estado de Actividades
INSTITUTO SONORENSE DE LA JUVENTUD
Del 01 de Enero al 30 de Junio de 2019
(PESOS)

ETCA-I-03

TRIMESTRE: **SEGUNDO 2019**

| | 2019 | 2018 |
|---|----------------------|----------------------|
| INGRESOS Y OTROS BENEFICIOS | | |
| Ingresos de Gestión | - | 2,344,082.00 |
| Impuestos | - | - |
| Cuotas y Aportaciones de Seguridad Social | - | - |
| Contribuciones de Mejoras | - | - |
| Derechos | - | - |
| Productos | - | - |
| Aprovechamientos | - | - |
| Ingresos por Venta de Bienes y Prestación de Servicios | - | 2,344,082.00 |
| Participaciones, Aportaciones, Convenios, Incentivos Derivados de la Colaboración Fiscal, Fondos Distintos de Aportaciones, Transferencias, Asignaciones, Subsidios y Subvenciones, y Pensiones y Jubilaciones | 10,272,437.12 | 18,764,573.39 |
| Participaciones, Aportaciones, Convenios, Incentivos Derivados de la Colaboración Fiscal y Fondos Distintos de Aportaciones | - | - |
| Transferencias, Asignaciones, Subsidios y Subvenciones, y Pensiones y Jubilaciones | 10,272,437.12 | 18,764,573.39 |
| Otros Ingresos y Beneficios | 2,383,472.00 | 0.36 |
| Ingresos Financieros | - | 0.36 |
| Incremento por Variación de Inventarios | - | - |
| Disminución del Exceso de Estimaciones por Pérdida o Deterioro u Obsolescencia | - | - |
| Disminución del Exceso de Provisiones | - | - |
| Otros Ingresos y Beneficios Varios | 2,383,472.00 | - |
| Total de Ingresos y Otros Beneficios | 12,655,909.12 | 21,108,655.75 |
| GASTOS Y OTRAS PÉRDIDAS | | |
| Gastos de Funcionamiento | 7,541,430.28 | 12,401,477.24 |
| Servicios Personales | 6,514,017.12 | 6,760,977.82 |
| Materiales y Suministros | 292,545.10 | 354,570.25 |
| Servicios Generales | 734,868.06 | 5,285,929.17 |
| Transferencias, Asignaciones, Subsidios y Otras Ayudas | 2,991,342.56 | 3,090,972.71 |
| Transferencias Internas y Asignaciones al Sector Público | - | - |
| Transferencias al Resto del Sector Público | - | - |
| Subsidios y Subvenciones | - | - |
| Ayudas Sociales | 2,980,712.00 | 3,080,751.00 |
| Pensionamientos y Jubilaciones | 10,630.56 | 10,221.71 |
| Transferencias a Fideicomisos, Mandatos y Contratos Análogos | - | - |
| Transferencias a la Seguridad Social | - | - |
| Donativos | - | - |
| Transferencias al Exterior | - | - |
| Participaciones y Aportaciones | - | - |
| Participaciones | - | - |
| Aportaciones | - | - |
| Convenios | - | - |
| Intereses, Comisiones y Otros Gastos de la Deuda Pública | - | - |
| Intereses de la Deuda Pública | - | - |
| Comisiones de la Deuda Pública | - | - |
| Gastos de la Deuda Pública | - | - |
| Costo por Coberturas | - | - |
| Apoyos Financieros | - | - |
| Otros Gastos y Pérdidas Extraordinarias | 423,361.04 | 425,402.22 |
| Estimaciones, Depreciaciones, Deterioros, Obsolescencia y Amortizaciones | 423,361.04 | 425,402.22 |
| Provisiones | - | - |
| Disminución de Inventarios | - | - |
| Aumento por Insuficiencia de Estimaciones por Pérdida o Deterioro u Obsolescencia | - | - |
| Aumento por Insuficiencia de Provisiones | - | - |
| Otros Gastos | - | - |
| Inversión Pública | - | - |
| Inversión Pública no Capitalizable | - | - |
| Total de Gastos y Otras Pérdidas | 10,956,133.88 | 15,917,852.17 |
| Resultados del Ejercicio (Ahorro/Desahorro) | 1,699,775.24 | 5,190,803.58 |

Bajo protesta de decir verdad declaramos que los Estados Financieros y sus Notas, son razonablemente correctos y son responsabilidad del emisor

LIC. CESAR HORACIO ESTRADA RODRÍGUEZ
Coordinador de Planeación

ING. RICARDO VELEZ BADILLA
Director General de Planeación y Administración

INSTITUTO SONORENSE DE LA JUVENTUD
Estado de Variación en la Hacienda Pública
Del 01 de Enero al 30 de Junio de 2019

ETCA-I-04

TRIMESTRE: SEGUNDO 2019

| Concepto | Hacienda Pública / Patrimonio Contribuido | Hacienda Pública / Patrimonio Generado de Ejercicios Anteriores | Hacienda Pública / Patrimonio Generado del Ejercicio | Exceso o Insuficiencia en la Actualización de la Hacienda Pública / Patrimonio | Total |
|--|---|---|--|--|----------------|
| Hacienda Pública / Patrimonio Contribuido Neto de 2017 | 15,801,500.71 | | | | 15,801,500.71 |
| Aportaciones | 15,801,500.71 | | | | 15,801,500.71 |
| Donaciones de Capital | | | | | - |
| Actualización de la Hacienda Pública/Patrimonio | | | | | - |
| Hacienda Pública / Patrimonio Generado Neto de 2017 | | - 3,355,836.71 | 2,342,472.55 | | - 1,013,364.16 |
| Resultados del Ejercicio (Ahorro/Desahorro) | | | 2,342,472.55 | | 2,342,472.55 |
| Resultados de Ejercicios Anteriores | | - 3,982,544.13 | | | - 3,982,544.13 |
| Revalúos | | | | | - |
| Reservas | | | | | - |
| Rectificaciones de Resultados de Ejercicios Anteriores | | 626,707.42 | | | 626,707.42 |
| Exceso o Insuficiencia en la Actualización de la Hacienda Pública / Patrimonio Neto de 2017 | | | | - | - |
| Resultado por Posición Monetaria | | | | | - |
| Resultado por Tenencia de Activos no Monetarios | | | | | - |
| Hacienda Pública / Patrimonio Neto Final de 2017 | 15,801,500.71 | - 3,355,836.71 | 2,342,472.55 | - | 14,788,136.55 |
| Cambios en la Hacienda Pública / Patrimonio Contribuido Neto de 2018 | | | | | - |
| Aportaciones | | | | | - |
| Donaciones de Capital | | | | | - |
| Actualización de la Hacienda Pública/Patrimonio | | | | | - |
| Variaciones de la Hacienda Pública / Patrimonio Generado Neto de 2018 | | 2,342,472.55 | - 778,086.24 | | 1,564,386.31 |
| Resultados del Ejercicio (Ahorro/Desahorro) | | | 1,699,775.24 | | 1,699,775.24 |
| Resultados de Ejercicios Anteriores | | 2,342,472.55 | - 2,342,472.55 | | - |
| Revalúos | | | | | - |
| Reservas | | | | | - |
| Rectificaciones de Resultados de Ejercicios Anteriores | | | - 135,388.93 | | - 135,388.93 |
| Cambios en el Exceso o Insuficiencia en la Actualización de la Hacienda Pública / Patrimonio Neto de 2018 | | | | - | - |
| Resultado por Posición Monetaria | | | | | - |
| Resultado por Tenencia de Activos no Monetarios | | | | | - |
| Hacienda Pública / Patrimonio Neto Final de 2018 | 15,801,500.71 | - 1,013,364.16 | 1,564,386.31 | - | 16,352,522.86 |

LIC. CESAR HORACIO ESTRADA RODRÍGUEZ
 Coordinador de Planeación

ING. RICARDO VELEZ BADILLA
 Director General de Planeación y Administración

Sistema Estatal de Evaluación
Estado de Cambios en la Situación Financiera
INSTITUTO SONORENSE DE LA JUVENTUD
 Del 01 de Enero al 30 de Junio de 2019
 (PESOS)

ETCA-I-05

TRIMESTRE: SEGUNDO 2019

| | <u>Origen</u> | <u>Aplicación</u> |
|--|---------------------|---------------------|
| Activo | 423,361.04 | 1,719,934.17 |
| Activo Circulante | 0.00 | 1,719,934.17 |
| Efectivo y Equivalentes | | 1,696,062.70 |
| Derechos a Recibir Efectivo o Equivalentes | | 23,871.47 |
| Derechos a Recibir Bienes o Servicios | | |
| Inventario | | |
| Almacenes | | |
| Estimación por Pérdida o Deterioro de Activos Circulantes | | |
| Otros Activos Circulantes | | |
| Activo No Circulante | 423,361.04 | 0.00 |
| Inversiones Financieras a Largo Plazo | | |
| Derechos a Recibir Efectivo o Equivalentes a Largo Plazo | | |
| Bienes Inmuebles, Infraestructura y Construcciones en Proceso | | |
| Bienes Muebles | | |
| Activos Intangibles | | |
| Depreciación, Deterioro y Amortización Acumulada de Bienes | 423,361.04 | |
| Activos Diferidos | | |
| Estimación por Pérdida o Deterioro de Activos no Circulantes | | |
| Otros Activos no Circulantes | | |
| Pasivo | 0.00 | 267,813.18 |
| Pasivo Circulante | 0.00 | 267,813.18 |
| Cuentas por Pagar a Corto Plazo | | 267,813.18 |
| Documentos por Pagar a Corto Plazo | | |
| Porción a Corto Plazo de la Deuda Pública a Largo Plazo | | |
| Títulos y Valores a Corto Plazo | | |
| Pasivos Diferidos a Corto Plazo | | |
| Fondos y Bienes de Terceros en Garantía y/o Administración a Corto Plazo | | |
| Provisiones a Corto Plazo | | |
| Otros Pasivos a Corto Plazo | | |
| Pasivo No Circulante | 0.00 | 0.00 |
| Cuentas por Pagar a Largo Plazo | | |
| Documentos por Pagar a Largo Plazo | | |
| Deuda Pública a Largo Plazo | | |
| Pasivos Diferidos a Largo Plazo | | |
| Fondos y Bienes de Terceros en Garantía y/o en Administración a Largo Plazo | | |
| Provisiones a Largo Plazo | | |
| HACIENDA PUBLICA/PATRIMONIO | 2,342,472.55 | 778,086.24 |
| Hacienda Pública/Patrimonio Contribuido | 0.00 | 0.00 |
| Aportaciones | | |
| Donaciones de Capital | | |
| Actualización de la Hacienda Pública/Patrimonio | | |
| Hacienda Pública/Patrimonio Generado | 2,342,472.55 | 778,086.24 |
| Resultados del Ejercicio (Ahorro/ Desahorro) | | 642,697.31 |
| Resultados de Ejercicios Anteriores | 2,342,472.55 | |
| Revalúos | | |
| Reservas | | |
| Rectificaciones de Resultados de Ejercicios Anteriores | | 135,388.93 |
| Excesos o Insuficiencia en la Actualización de la Hacienda Pública/Patrimonio | 0.00 | 0.00 |
| Resultado por Posición Monetaria | | |
| Resultado por Tenencia de Activos no Monetarios | | |

Bajo protesta de decir verdad declaramos que los Estados Financieros y sus Notas, son razonablemente correctos y son responsabilidad del emisor

LIC. CESAR HORACIO ESTRADA RODRÍGUEZ
 Coordinador de Planeación

ING. RICARDO VELEZ BADILLA
 Director General de Planeación y Adminstraci

Sistema Estatal de Evaluación
Estado de Flujos de Efectivo
INSTITUTO SONORENSE DE LA JUVENTUD
 Del 01 de Enero al 30 de Junio de 2019
 (PESOS)

ETCA-I-06

TRIMESTRE: SEGUNDO 2019

| Concepto | 2019 | 2018 |
|---|----------------------|----------------------|
| Flujos de Efectivo de las Actividades de Operación | | |
| Origen | 12,655,909.12 | 21,108,655.39 |
| Impuestos | | |
| Cuotas y Aportaciones de Seguridad Social | | |
| Contribuciones de mejoras | | |
| Derechos | | |
| Productos | | |
| Aprovechamientos | | |
| Ingresos por Venta de Bienes y Prestación de Servicios | 2,383,472.00 | 2,344,082.00 |
| Participaciones, Aportaciones, Convenios, Incentivos Derivados de la Colaboracion Fiscal y Fondos Distintos de Aportaciones | | |
| Transferencias, Asignaciones, Subsidios y Subvenciones, y Pensiones y Jubilaciones | 10,272,437.12 | 18,764,573.39 |
| Otros Origenes de Operación | | 0.00 |
| Aplicación | 10,959,846.42 | 18,811,874.49 |
| Servicios Personales | 6,514,017.12 | 6,760,977.82 |
| Materiales y Suministros | 292,545.10 | 354,570.25 |
| Servicios Generales | 726,068.01 | 5,285,929.17 |
| Transferencias Internas y Asignaciones al Sector Público | | |
| Transferencias al resto del Sector Público | | |
| Subsidios y Subvenciones | | |
| Ayudas Sociales | 2,980,712.00 | 3,080,751.00 |
| Pensiones y Jubilaciones | 10,630.56 | 10,221.72 |
| Transferencias a Fideicomisos, Mandatos y Contratos Análogos | | |
| Transferencias a la Seguridad Social | | |
| Donativos | | |
| Transferencias al Exterior | | |
| Participaciones | | |
| Aportaciones | | |
| Convenios | | |
| Otras Aplicaciones de Operación | 435,873.63 | 3,319,424.53 |
| Flujos Netos de Efectivo por Actividades de Operación | 1,696,062.70 | 2,296,780.90 |
| Flujos de Efectivo de las Actividades de Inversión | | |
| Origen | 0.00 | 0.00 |
| Bienes Inmuebles, Infraestructura y Construcciones en Proceso | | |
| Bienes Muebles | | |
| Otros Origenes de Inversión | | |
| Aplicación | 0.00 | 17,198.99 |
| Bienes Inmuebles, Infraestructura y Construcciones en Proceso | | |
| Bienes Muebles | | |
| Otras Aplicaciones de Inversión | | 17,198.99 |
| Flujos Netos de Efectivo por Actividades de Inversión | 0.00 | -17,198.99 |
| Flujo de Efectivo de las Actividades de Financiamiento | | |
| Origen | 0.00 | 0.00 |
| Endeudamiento Neto | 0.00 | 0.00 |
| Interno | 0.00 | 0.00 |
| Externo | 0.00 | 0.00 |
| Otros Origenes de Financiamiento | 0.00 | 0.00 |
| Aplicación | 0.00 | 0.00 |
| Servicios de la Deuda | 0.00 | 0.00 |
| Interno | | |
| Externo | | |
| Otras Aplicaciones de Financiamiento | | |
| Flujos netos de Efectivo por Actividades de Financiamiento | 0.00 | 0.00 |
| Incremento/Disminución Neta en el Efectivo y Equivalentes al Efectivo | 1,696,062.70 | 2,279,581.91 |
| Efectivo y Equivalentes al Efectivo al Inicio del Ejercicio | 170,293.31 | 124,868.06 |
| Efectivo y Equivalentes al Efectivo al Final del Ejercicio | 1,866,356.01 | 2,404,449.97 |

Bajo protesta de decir verdad declaramos que los Estados Financieros y sus Notas, son razonablemente correctos y son responsabilidad del emisor

LIC. CESAR HORACIO ESTRADA RODRÍGUEZ
 Coordinador de Planeación

ING. RICARDO VELEZ BADILLA
 Director General de Planeación y Administración

Sistema Estatal de Evaluación
Estado Analítico del Activo
INSTITUTO SONORENSE DE LA JUVENTUD
 Del 01 de Enero al 30 de Junio de 2019

ETCA-I-07

(PESOS)

TRIMESTRE: SEGUNDO 2019

| Concepto | Saldo Inicial 1 | Cargos del Periodo 2 | Abonos del Periodo 3 | Saldo Final 4 (1+2-3) | Variación del Periodo (4-1) |
|---|----------------------|-------------------------|-------------------------|--------------------------|--------------------------------|
| ACTIVO | 15,561,194.95 | 25,391,246.67 | 24,094,673.54 | 16,857,768.08 | 1,296,573.13 |
| Activo Circulante | 258,580.38 | 25,391,246.67 | 23,671,312.50 | 1,978,514.55 | 1,719,934.17 |
| Efectivo y Equivalentes | 170,293.31 | 12,689,948.02 | 10,993,885.32 | 1,866,356.01 | 1,696,062.70 |
| Derechos a Recibir Efectivo o Equivalentes | 88,287.07 | 12,698,894.12 | 12,675,022.65 | 112,158.54 | 23,871.47 |
| Derechos a Recibir Bienes o Servicios | | 2,404.53 | 2,404.53 | 0.00 | 0.00 |
| Inventarios | | | | 0.00 | 0.00 |
| Almacenes | | | | 0.00 | 0.00 |
| Estimación por Pérdida o Deterioro de Activos Circulantes | | | | 0.00 | 0.00 |
| Otros Activos Circulantes | | | | 0.00 | 0.00 |
| Activo No Circulante | 15,302,614.57 | 0.00 | 423,361.04 | 14,879,253.53 | -423,361.04 |
| Inversiones Financieras a Largo Plazo | | | | 0.00 | 0.00 |
| Derechos a Recibir Efectivo o Equivalentes a Largo Plazo | | | | 0.00 | 0.00 |
| Bienes Inmuebles, Infraestructura y Construcciones en Proceso | 14,886,361.32 | | | 14,886,361.32 | 0.00 |
| Bienes Muebles | 3,076,389.81 | | | 3,076,389.81 | 0.00 |
| Activos Intangibles | | | | 0.00 | 0.00 |
| Depreciación, Deterioro y Amortización Acumulada de Bienes | -2,660,136.56 | | 423,361.04 | -3,083,497.60 | -423,361.04 |
| Activos Diferidos | | | | 0.00 | 0.00 |
| Estimación por Pérdida o Deterioro de Activos no Circulantes | | | | 0.00 | 0.00 |
| Otros Activos no Circulantes | | | | 0.00 | 0.00 |

Bajo protesta de decir verdad declaramos que los Estados Financieros y sus Notas, son razonablemente correctos y son responsabilidad del emisor

LIC. CESAR HORACIO ESTRADA RODRÍGUEZ
 Coordinador de Planeación

ING. RICARDO VELEZ BADILLA
 Director General de Planeación y Administración

Sistema Estatal de Evaluación
Estado Analítico de la Deuda y Otros Pasivos
INSTITUTO SONORENSE DE LA JUVENTUD
 Del 01 de Enero al 30 de Junio de 2019

ETCA-I-08

(PESOS)

TRIMESTRE: **SEGUNDO 2019**

| DENOMINACIÓN DE LAS DEUDAS | MONEDA DE CONTRATACIÓN | INSTITUCIÓN O PAÍS ACREEDOR | SALDO INICIAL DEL PERIODO | SALDO FINAL DEL PERIODO |
|--|------------------------|-----------------------------|---------------------------|-------------------------|
| DEUDA PÚBLICA | | | | |
| Corto Plazo | | | | |
| Deuda Interna | | | 0.00 | 0.00 |
| Instituciones de Crédito | | | 0.00 | 0.00 |
| Títulos y Valores | | | | |
| Arrendamientos Financieros | | | | |
| Deuda Externa | | | 0.00 | 0.00 |
| Organismos Financieros Internacionales | | | 0.00 | |
| Deuda Bilateral | | | | |
| Títulos y Valores | | | | |
| Arrendamientos Financieros | | | | |
| <i>Subtotal Corto Plazo</i> | | | <i>0.00</i> | <i>0.00</i> |
| Largo Plazo | | | | |
| Deuda Interna | | | 0.00 | 0.00 |
| Instituciones de Crédito | | | | |
| Títulos y Valores | | | | |
| Arrendamientos Financieros | | | | |
| Deuda Externa | | | 0.00 | 0.00 |
| Organismos Financieros Internacionales | | | | |
| Deuda Bilateral | | | | |
| Títulos y Valores | | | | |
| Arrendamientos Financieros | | | | |
| <i>Subtotal Largo Plazo</i> | | | <i>0.00</i> | <i>0.00</i> |
| Otros Pasivos | | | 773,058.40 | 505,245.22 |
| Total Deuda y Otros Pasivos | | | 773,058.40 | 505,245.22 |

Bajo protesta de decir verdad declaramos que los Estados Financieros y sus Notas, son razonablemente correctos y son responsabilidad del emisor

 LIC. CESAR HORACIO ESTRADA RODRÍGUEZ
 Coordinador de Planeación

 ING. RICARDO VELEZ BADILLA
 Director General de Planeación y Administración

Sistema Estatal de Evaluación
Informe Analítico de la Deuda Pública y Otros Pasivos - LDF
INSTITUTO SONORENSE DE LA JUVENTUD
Del 01 de Enero al 30 de Junio de 2019

ETCA-I-09

(PESOS)

TRIMESTRE: **SEGUNDO 2019**

| Denominación de la Deuda Pública y Otros Pasivos (c) | Saldo al 31 de diciembre de 2018(d) | Disposiciones del Periodo (e) | Amortizaciones del Periodo (f) | Revaluaciones, Reclasificaciones y Otros Ajustes (g) | Saldo Final del Periodo (h) h=d+e-f+g | Pago de Intereses del Periodo (i) | Pago de Comisiones y demás costos asociados durante el Periodo (j) |
|---|-------------------------------------|-------------------------------|--------------------------------|--|--|-----------------------------------|--|
| 1. Deuda Pública (1=A+B) | | | | | | | |
| A. Corto Plazo (A=a1+a2+a3) | | | | | | | |
| a1) Instituciones de Crédito | | | | | | | |
| a2) Títulos y Valores | | | | | | | |
| a3) Arrendamientos Financieros | | | | | | | |
| B. Largo Plazo (B=b1+b2+b3) | | | | | | | |
| b1) Instituciones de Crédito | | | | | | | |
| b2) Títulos y Valores | | | | | | | |
| b3) Arrendamientos Financieros | | | | | | | |
| 2. Otros Pasivos | 773,058.40 | | | | 505,245.22 | | |
| 3. Total de la Deuda Pública y Otros Pasivos (3=1+2) | 773,058.40 | | | | 505,245.22 | | |
| 4. Deuda Contingente 1 (informativo) | | | | | | | |
| A. Deuda Contingente 1 | | | | | | | |
| B. Deuda Contingente 2 | | | | | | | |
| C. Deuda Contingente XX | | | | | | | |
| 5. Valor de Instrumentos Bono Cupón Cero 2 (Informativo) | | | | | | | |
| A. Instrumento Bono Cupón Cero 1 | | | | | | | |
| B. Instrumento Bono Cupón Cero 2 | | | | | | | |
| C. Instrumento Bono Cupón Cero XX | | | | | | | |

1

Se refiere a cualquier Financiamiento sin fuente o garantía de pago definida, que sea asumida de manera solidaria o subsidiaria por las Entidades Federativas con sus Municipios, organismos descentralizados y empresas de participación estatal mayoritaria y fideicomisos, locales o municipales, y por los Municipios con sus respectivos organismos descentralizados y empresas de participación municipal mayoritaria.

2

Se refiere al valor del Bono Cupón Cero que respalda el pago de los créditos asociados al mismo (Activo).

| Obligaciones a Corto Plazo (k) | Monto Contratado (l) | Plazo Pactado (m) | Tasa de Interés (n) | Comisiones y Costos Relacionados (o) | Tasa Efectiva (p) |
|--|----------------------|-------------------|---------------------|--------------------------------------|-------------------|
| 6. Obligaciones a Corto Plazo (Informativo) | | | | | |
| A. Crédito 1 | | | | | |
| B. Crédito 2 | | | | | |
| C. Crédito XX | | | | | |

LIC. CESAR HORACIO ESTRADA RODRÍGUEZ
 Coordinador de Planeación

ING. RICARDO VELEZ BADILLA
 Director General de Planeación y Administración

Sistema Estatal de Evaluación
Informe Analítico de Obligaciones Diferentes de Financiamientos – LDF
INSTITUTO SONORENSE DE LA JUVENTUD
 Del 01 de Enero al 30 de Junio de 2019
 (PESOS)

ETCA-I-10

TRIMESTRE: SEGUNDO 2019

| Denominación de las Obligaciones Diferentes de Financiamiento (c) | Fecha del Contrato (d) | Fecha de inicio de operación del proyecto (e) | Fecha de vencimiento (f) | Monto de la inversión pactado (g) | Plazo pactado (h) | Monto promedio mensual del pago de la contraprestación (i) | Monto promedio mensual del pago de la contraprestación correspondiente al pago de inversión (j) | Monto pagado de la inversión al XX de XXXXXX de 2019 (k) | Monto pagado de la inversión actualizado al XX de XXXXXX de 2019 (l) | Saldo pendiente por pagar de la inversión al XX de XXXXXX de 2019 (m = g - l) |
|---|------------------------|---|--------------------------|-----------------------------------|-------------------|--|---|--|--|---|
| NADA QUE INFORMAR EN ESTE APARTADO | | | | | | | | | | |
| A. Asociaciones Público Privadas (APP's) (A=a+b+c+d) a) APP 1 b) APP 2 c) APP 3 d) APP XX | | | | | | | | | | |
| B. Otros Instrumentos (B=a+b+c+d) a) Otro Instrumento 1 b) Otro Instrumento 2 c) Otro Instrumento 3 d) Otro Instrumento XX | | | | | | | | | | |
| C. Total de Obligaciones Diferentes de Financiamiento (C=A+B) | | | | | | | | | | |

LIC. CESAR HORACIO ESTRADA RODRÍGUEZ
 Coordinador de Planeación

ING. RICARDO VELEZ BADILLA
 Director General de Planeación y Administración

Sistema Estatal de Evaluación
Informe sobre Pasivos Contingentes
INSTITUTO SONORENSE DE LA JUVENTUD
Al 30 de Junio de 2019
(PESOS)

ETCA-I-11

TRIMESTRE: **SEGUNDO 2019**

A Corto Plazo

A Mediano Plazo

INFORME SOBRE PASIVOS CONTINGENTES: Informar las obligaciones que tienen su origen en

hechos específicos e independientes del pasado que en el futuro pueden ocurrir o no, y de

acuerdo con lo que acontezca, desaparecen o se convierten en pasivos reales por ejemplo,

juicios, garantías, avales, costos de planes de pensiones, jubilaciones, etc.

A Largo Plazo

JUICIO LABORAL ANTE EL H. TRIBUNAL DE LO CONTENCIOSO ADMINISTRATIVO, SEGÚN EXPEDIENTE: 455/2009, QUE INTERPUSO EL C. JOSÉ DE JESÚS VALENCIA LARA EL DÍA 16 DE DICIEMBRE DEL 2009.

JUICIO LABORAL ANTE LA H. JUNTA LOCAL DE CONCILIACIÓN Y ARBITRAJE, SEGÚN EXPEDIENTE: 1338/16, QUE INTERPUSO LA C. GENOVEVA GRACIA VILCHES EL DÍA 19 DE MAYO DE 2016.

Bajo protesta de decir verdad declaramos que los Estados Financieros y sus Notas, son razonablemente correctos y son responsabilidad del emisor

LIC. CESAR HORACIO ESTRADA RODRÍGUEZ
Coordinador de Planeación

ING. RICARDO VELEZ BADILLA
Director General de Planeación y Administración

INSTITUTO SONORENSE DE LA JUVENTUD
 Notas a los Estados Financieros
 Instituto Sonorense de la Juventud
 Al 30 de Junio del 2019
 (Pesos)

PERÍODO: SEGUNDO 2019

a) NOTAS DE DESGLOSE

I) NOTAS AL ESTADO DE SITUACIÓN FINANCIERA

EFFECTIVO Y EQUIVALENTES

Las partidas que integran este rubro al 30 de Junio del 2019 son las siguientes:

| | 2019 |
|-------------------------------|---------------------|
| BBVA Bancomer Cta. 0189498508 | 1,830,741.86 |
| BBVA Bancomer Cta. 0190214035 | 31,614.15 |
| TOTAL | 1,862,356.01 |

DERECHOS A RECIBIR EFECTIVO O EQUIVALENTES

Las partidas que integran este rubro al 30 de Junio del 2019 son las siguientes:

| | 2019 |
|--|-------------------|
| Depósito en Garantía | 74,318.18 |
| Cuentas por Cobrar a Corto Plazo | 15,586.00 |
| Deudores Diversos por Cobrar a Corto Plazo | 22,996.00 |
| Contribuciones por recuperar | -741.64 |
| TOTAL | 112,158.54 |

BIENES MUEBLES, INMUEBLES E INTANGIBLES

Las partidas que integran este rubro al 30 de Junio del 2019 son las siguientes:

| | 2019 |
|--------------|----------------------|
| Edificios | 14,886,361.32 |
| TOTAL | 14,886,361.32 |

| | 2019 |
|---|--------------|
| Mobiliario y Equipo de Administración | |
| Muebles de Oficina y Estantería | 1,380,250.94 |
| Muebles, excepto de Oficina y Estantería | -80.94 |
| Equipo de Cómputo y Tecnologías de la Información | 614,543.66 |
| Mobiliario y Equipo Educativo y Recreativo | |
| Equipos y Aparatos Audiovisuales | 17,250.50 |
| Aparatos Deportivos | 18,963.98 |
| Cámaras Fotográficas y de Video | 62,605.37 |
| Vehículos y Equipo de Transporte | |
| Automóviles y Equipo Terrestre | 270,000.00 |

INSTITUTO SONORENSE DE LA JUVENTUD
Notas a los Estados Financieros
Instituto Sonorense de la Juventud
Al 30 de Junio del 2019
(Pesos)

PERÍODO: **SEGUNDO 2019**

| | |
|---|---------------------|
| Maquinaria, Otros Equipos y Herramientas | |
| Maquinaria y Equipo Agropecuario | 15,944.24 |
| Sistemas de Aire Acondicionado | 623,406.92 |
| Equipo de Comunicación y Telecomunicación | 73,505.14 |
| TOTAL | 3,076,389.81 |

| | |
|-----------------------------------|------------------------|
| | 2019 |
| Depreciación Acum. Bienes Muebles | (-3,013,163.86) |
| TOTAL | (-3,013,163.86) |

PASIVO CIRCULANTE

Las partidas que integran este rubro al 30 de Junio del 2019 son las siguientes:

| | |
|--|-------------------|
| | 2019 |
| Proveedores por Pagar a Corto Plazo | 150,671.43 |
| Retenciones y Contribuciones por pagar | 62,834.73 |
| Otras Cuentas por pagar a Corto Plazo | 244,661.03 |
| Otros Pasivos a Corto Plazo | 28,846.78 |
| Nómina por pagar | 18,231.25 |
| TOTAL | 505,245.22 |

El rubro de Proveedores por Pagar a Corto Plazo se compone de la siguiente manera:

| Cuenta Contable | Proveedor | Monto al 30 de Junio del 2019 |
|-----------------|--------------------------------------|-------------------------------|
| 2112-1-000005 | Medios y Editorial de Sonora | 1,500.00 |
| 2112-1-000006 | José Rodolfo Tolano Márquez | 10.40 |
| 2112-1-000007 | Oscar Ramón Castro Vélez | 5,500.00 |
| 2112-1-000009 | José Jesús Valencia Lara | 4,600.00 |
| 2112-1-000010 | Materiales para Impresoras y Copiado | -0.02 |
| 2112-1-000011 | Demian Duarte García | 4,200.00 |
| 2112-1-000013 | Centec S.A. de C.V. | 40.00 |
| 2112-1-000079 | Gasexpress Gasolineras S.A. | 21.00 |
| 2112-1-000089 | Grupo Acir S.A. de C.V. | 10,000.00 |
| 2112-1-000406 | Miguel Alejandro Castillo Valdez | 8,800.05 |
| 2112-1-000587 | Diario la Expresión S.A. de C.V. | 116,000.00 |

INSTITUTO SONORENSE DE LA JUVENTUD
 Notas a los Estados Financieros
 Instituto Sonorense de la Juventud
 Al 30 de Junio del 2019
 (Pesos)

PERÍODO: SEGUNDO 2019

II) NOTAS AL ESTADO DE ACTIVIDADES

Las partidas que integran este rubro al 30 de Junio del 2019 son las siguientes:

| | |
|--|-----------------------|
| INGRESOS Y OTROS BENEFICIOS | 2019 |
| <i>Ingresos de Gestión</i> | 2, 383,742.00 |
| <i>Participaciones, Aportaciones, Transferencias, Asignaciones, Subsidios y Otras Ayudas</i> | 0.00 |
| <i>Transferencia, Asignaciones, Subsidios y Otras Ayudas</i> | 10, 272,437.12 |
| <i>Ingresos Financieros</i> | 0.00 |
| <i>Otros Ingresos y Beneficios Varios</i> | 0.00 |
| Total de Ingresos | 12, 655,909.12 |
| | |
| GASTOS Y OTRAS PERDIDAS | |
| <i>Gastos de Funcionamiento</i> | |
| Servicios Personales | 6, 514,017.12 |
| Materiales y Suministros | 292,545.10 |
| Servicios Generales | 734,868.06 |
| <i>Transferencias, Asignaciones, Subsidios y Otras Ayudas</i> | |
| Ayudas Sociales | 2, 980,712.00 |
| Pensiones y Jubilaciones | 10,630.56 |
| <i>Otros Gastos y Pérdidas Extraordinarias</i> | |
| Estimaciones, Depreciaciones, Deterioros, Obsolescencia y Amortizaciones | 423,361.04 |
| Total Gastos y Otras Pérdidas | 10, 956,133.88 |
| | |
| Resultados del Ejercicio (ahorro/desahorro) | 1, 699,775.24 |

III) NOTAS AL ESTADO DE VARIACION EN LA HACIENDA PUBLICA

No hay notas que aclarar

NOTAS AL ESTADO DE FLUJOS DE EFECTIVO

Efectivo y Equivalentes

El análisis de los saldos inicial y final que figuran en la última parte del estado de flujo de efectivo en la cuenta de efectivo y equivalentes es como sigue:

| | 2019 | 2018 |
|----------------------|---------------|------------|
| Inicio del Ejercicio | 170,293.31 | 124,868.00 |
| Final del Ejercicio | 1, 866,356.01 | 170,293.31 |

INSTITUTO SONORENSE DE LA JUVENTUD
 Notas a los Estados Financieros
 Instituto Sonorense de la Juventud
 Al 30 de Junio del 2019
 (Pesos)

PERÍODO: SEGUNDO 2019

IV) CONCILIACIÓN ENTRE LOS INGRESOS PRESUPUESTARIOS Y CONTABLES, ASI COMO ENTRE LOS EGRESOS PRESUPUESTARIOS Y LOS GASTOS CONTABLES

| | |
|--|----------------|
| Ingresos Presupuestales | 12, 655,909.12 |
| (-) Ingresos Presupuestales No Contables | 0 |
| (+) Ingresos Contables No Presupuestales | <u>0</u> |
| Total Ingresos Contables | 12, 655,909.12 |

| | |
|---|-------------------|
| Egresos Presupuestales | 8,605,161.71 |
| (-) Egresos Presupuestales No Contables | 10,532,772.84 |
| (+) Egresos Contables No Presupuestales | <u>423,361.04</u> |
| Total Egresos Contables | 10, 956,133.88 |

b) NOTAS DE MEMORIA (CUENTAS DE ORDEN)

Las cuentas de orden se utilizan para registrar movimientos de valores que no afecten o modifiquen el balance del ente contable, sin embargo, su incorporación en libros es necesaria con fines de recordatorio contable, de control y en general sobre los aspectos administrativos, o bien para consignar sus derechos o responsabilidades contingentes que puedan o no presentarse en el futuro.

Las cuentas que se manejan para efectos de este documento son las siguientes:

Cuentas de orden contable y presupuestario:

Contables:

Valores

Emisión de obligaciones

Avales y Garantías

Juicios

Contratos firmados de construcciones

Presupuestarias:

Cuentas de ingresos

INSTITUTO SONORENSE DE LA JUVENTUD
Notas a los Estados Financieros
Instituto Sonorense de la Juventud
Al 30 de Junio del 2019
(Pesos)

PERÍODO: **SEGUNDO 2019**

Cuentas de egresos

Se informará, de manera agrupada, en las notas a los Estados Financieros las cuentas de orden contables y cuentas de orden presupuestario:

1. Los valores en custodia de instrumentos prestados a formadores de mercado e instrumentos de crédito recibidos en garantía de los formadores de mercado u otros.
2. Por tipo de emisión de instrumento: monto, tasa y vencimiento.
3. Los contratos firmados de construcciones por tipo de contrato.

No obstante, las cuentas de Avals y Garantías y la de Juicios que se encuentran clasificadas como cuentas de orden se pueden reconocer como pasivos contingentes dada la naturaleza de las operaciones que realizan los entes públicos.

Como ejemplos de juicios se tienen de forma enunciativa y no limitativa: civiles, penales, fiscales, agrarios, administrativos, ambientales, laborales, mercantiles y procedimientos arbitrales.

1.- Dentro de los estados financieros podemos encontrar registradas en cuentas de orden, Equipo de Transporte en Comodato por la cantidad de \$ 686,227.00.

c) NOTAS DE GESTIÓN ADMINISTRATIVA

1.- Introducción

Los Estados Financieros de la Entidad, proveen de información financiera a sus principales usuarios; el objetivo del presente documento es la revelación del contexto y de los aspectos económicos financieros más relevantes que influyeron en las decisiones del periodo y que deberán ser considerados en la elaboración de los estados financieros para la mayor comprensión de los mismos.

2.- Panorama económico y financiero

El Instituto Sonorense de la Juventud recibe ingresos de Subsidio Estatal, de la Dirección General de Recaudación y otros ingresos.

3.- Autorización e Historia

Mediante Decreto de Ley publicado en el Boletín Oficial del Gobierno del Estado de Sonora, número 45, Sección III del 02 de Diciembre de 1999, en Hermosillo, Sonora se creó el Instituto Sonorense de la Juventud.

Mediante BOLETÍN OFICIAL NÚMERO 28 SECCIÓN II de fecha 07 de abril de 2005, se reforman las denominaciones de los capítulos I y III; los artículos 2, párrafo segundo; 3°, 4°, 5°, 7°, proemio; 8°, fracción III; 9°, 12°, 14°, fracciones I, XI y XII; 16°, fracciones IV, VIII, X y XXI; 17°; 24° y 25°; asimismo, se reforman los numerales del capítulo VI para ser capítulo V, y de los artículo 24°, 25° y 25° que lo conforman pasan a ser 23°, 24° y 25°, respectivamente; y se derogan las fracciones VI del artículo 14°; XIX del artículo 16°; y los artículos 18°, 19°, 20°, 21° y 22° del Decreto que crea el Instituto Sonorense de la Juventud.

4.- Organización y Objeto Social

El Instituto tiene como objetivo:

- I. Impulsar el desarrollo integral de la juventud sonorenses promoviendo el establecimiento de las condiciones, mecanismos e instrumentos apropiados.

INSTITUTO SONORENSE DE LA JUVENTUD
Notas a los Estados Financieros
Instituto Sonorense de la Juventud
Al 30 de Junio del 2019
(Pesos)

PERÍODO: **SEGUNDO 2019**

- II. Promover el reconocimiento de la importancia estratégica de este sector para el desarrollo de la Entidad, mediante la aplicación de programas encaminados a jóvenes de todos los municipios del Estado de Sonora;
- III. Garantizar a los jóvenes sonorenses mayores niveles de bienestar y mejores oportunidades de participación que los conduzca a su integración plena en la vida económica, política y social del Estado; y
- IV. Inculcar en los jóvenes una cultura de respeto hacia las personas de la tercera edad, mediante la implementación de programas interactivos y con base en un enfoque comunitario.

El patrimonio del Instituto está constituido por:

- I. Las aportaciones, bienes muebles e inmuebles y demás ingresos que los gobiernos federal, estatal y municipal le otorguen o destinen;
- II. Las aportaciones, legados, donaciones y demás liberalidades que reciba de las personas de los sectores social y privado, de personas físicas o morales y organismos de cooperación, nacionales o extranjeros;
- III. Los rendimientos, recuperaciones, frutos, derechos y demás ingresos que le generen sus bienes, operaciones, actividades, servicios o eventos que realice; y
- IV. El subsidio que anualmente le señale el presupuesto de egresos del Gobierno del Estado;
- V. Los créditos que obtenga para el cumplimiento de su objeto y atribuciones; y
- VI. Las utilidades, intereses y, en general, los bienes, derechos y demás ingresos que adquiera por cualquier otro título legal.

Las cifras contenidas en los Estados Financieros y que se mencionan en estas notas se presentan al 30 de septiembre de 2016.

La entidad se encuentra inscrita en el RFC como Persona Moral sin Fines Lucrativos y no es sujeto del Impuesto Sobre la Renta (ISR), sin embargo tiene la obligación de retener y enterar la retención de ISR por los pagos que efectúa a terceros y exigir que la documentación reúna los requisitos fiscales cuando se efectúen pagos a terceros y estén obligados a ello, de acuerdo con las disposiciones fiscales vigentes.

El Instituto gozará respecto de su patrimonio, de las franquicias y prerrogativas concedidas a los fondos y bienes del Estado. Dichos bienes, así como los actos y contratos que celebre el Instituto, quedarán exentos de toda clase de impuestos estatales y contribuciones especiales.

Las autoridades del Instituto, según los estatutos sociales, se integran como sigue:

- I. La Junta Directiva; y
- II. El Director General. Además,

El Instituto contará con un Consejo Consultivo como órgano asesor y de apoyo a la Junta Directiva y al Director General.

La Junta Directiva será la máxima autoridad del Instituto y estará integrada por:

- I. Un Presidente, que será el Gobernador del Estado;
- II. Un Vicepresidente, que será el Secretario de Educación y Cultura;
- III. Seis vocales, que serán los titulares de las Secretarías de Gobierno, de Economía, de Hacienda y de Salud Pública y los Directores Generales del Instituto Sonorense de Cultura y de la Comisión del Deporte del Estado de Sonora; y
- IV. Un Vocal en representación del Consejo Consultivo, a cargo del Vicepresidente Ejecutivo en turno, de este órgano.

Cada miembro propietario designará un suplente.

INSTITUTO SONORENSE DE LA JUVENTUD
Notas a los Estados Financieros
Instituto Sonorense de la Juventud
Al 30 de Junio del 2019
(Pesos)

PERÍODO: **SEGUNDO 2019**

5.- Bases de Preparación de los Estados Financieros

Antecedentes:

El 31 de Diciembre de 2008 se publicó en el Diario Oficial de la Federación la Ley General de Contabilidad Gubernamental (LGCG), que entró en vigor el 1 de enero de 2009, y es de observancia obligatoria para los poderes Ejecutivo, Legislativo y Judicial de la Federación, los Estados y el Distrito Federal; los Ayuntamientos de los Municipios; los Órganos Político-Administrativos de las Demarcaciones Territoriales del Distrito Federal; las Entidades de la Administración Pública Paraestatal, ya sean federales, estatales o municipales y los Órganos Autónomos Federales y Estatales.

La LGCG tiene como objeto establecer los criterios generales que regirán la contabilidad gubernamental y la misión de la información financiera de los entes públicos, con la finalidad de lograr la armonización contable a nivel nacional, para facilitar a los entes públicos el registro y la fiscalización de los activos, pasivos, ingresos y gastos y, en general, contribuir a medir la eficacia, economía y eficiencia del gasto e ingreso público.

Para lo cual fue creado el Consejo Nacional de Armonización Contable gubernamental, el cual tiene por objeto la emisión de las normas contables y las (CONAC) como órgano de coordinación para la armonización de la contabilidad disposiciones presupuestales que se aplicarán para la generación de información financiera y presupuestal que emitirán los entes públicos.

Los instrumentos normativos, contables, económicos y financieros que emite del CONAC deben ser implementados por los entes públicos, a través de las modificaciones, adiciones o reformas a su marco jurídico:

Marco contable regulatorio:

Como resultado del análisis que se ha efectuado al conjunto de disposiciones emanadas de la LGCG y las publicaciones y acuerdos de la CONAC, en los ámbitos Municipales y Estatales, a continuación se indica el marco contable regulatorio aplicable:

Se tiene la obligación de realizar registros contables con base acumulativa y en apego al Marco Conceptual, Postulados Básicos, Normas y Metodologías que establezcan los momentos contables, clasificadores y Manuales de Contabilidad Gubernamental armonizados y de acuerdo con las respectivas matrices de conversión. Consecuentemente, se deberá emitir información contable, presupuestaria y programática sobre la base técnica prevista en los documentos técnico - contables siguientes:

- Marco Conceptual
- Postulados Básicos de Contabilidad Gubernamental
- Clasificador por Objeto del Gasto
- Clasificador por Tipo de Gasto
- Clasificador por Rubro de Ingresos
- Catálogo de Cuentas de Contabilidad
- Momentos Contables de los Egresos
- Momentos Contables de los Ingresos
- Manual de Contabilidad Gubernamental
-

6.- Políticas de Contabilidad Significativas

Efectivo y Equivalentes de Efectivo

La administración de la Entidad opera y controla los recursos financieros presupuestales en diversas cuentas de cheques contratadas con las instituciones bancarias, procurando siempre contar para su control el operar con cuentas de cheques individuales por separado para cada tipo de ingreso o subsidio (estatal, nómina, federal).

INSTITUTO SONORENSE DE LA JUVENTUD
Notas a los Estados Financieros
Instituto Sonorense de la Juventud
Al 30 de Junio del 2019
(Pesos)

PERÍODO: **SEGUNDO 2019**

Bienes Muebles, Inmuebles y Equipo.

Se registran a su costo histórico de adquisición, según corresponda al monto erogado para su adquisición conforme a la documentación contable original justificativa y comprobatoria. La información reflejada en los estados financieros deberá ser revaluada aplicando los métodos y lineamientos que para tal efecto emita en CONAC.

Depreciaciones.

El monto de la depreciación se calculará considerando el costo de adquisición del activo menos su valor de desecho, entre los años correspondientes a su vida útil o su vida económica; registrándose en los gastos del periodo, con el objetivo de conocer el gasto patrimonial, por el servicio que está dando el activo.

Pagos por Servicios al Personal.

Las remuneraciones al trabajo personal se cubren mediante la contratación de personal administrativo y operativo especialistas en materia de juventud.

Control Presupuestario.

El sistema contable reconoce el registro presupuestal de los ingresos y egresos comprendidos en el presupuesto de la Entidad, así como su valuación con el avance financiero de los proyectos programados.

7.- Posición en Moneda Extranjera y Protección por Riesgo Cambiario

No aplica

INSTITUTO SONORENSE DE LA JUVENTUD
Notas a los Estados Financieros
Instituto Sonorense de la Juventud
Al 30 de Junio del 2019
(Pesos)

PERÍODO: **SEGUNDO 2019**

8.- Reporte Analítico del Activo

| Saldo de Activo Neto | | Saldo Inicial | Cargos del periodo | Abonos del periodo | Saldo final |
|-------------------------|---|----------------------|----------------------|----------------------|----------------------|
| '1-0-0-0-0-0000-00000-0 | ACTIVO | 15,561,194.95 | 23,391,246.67 | 24,094,673.54 | 16,857,786.08 |
| '1-1-0-0-0-0000-00000-0 | ACTIVO CIRCULANTE | 258,580.38 | 25,391,246.67 | 23,671,312.50 | 1,978,514.55 |
| '1-1-1-2-0-0000-00000-0 | Bancos/Tesorería | 170,293.31 | 12,689,948.02 | 10,993,885.32 | 1,866,356.01 |
| '1-1-2-0-0-0000-00000-0 | Derechos a recibir efectivo o equivalentes | 88,287.07 | 12,698,894.12 | 12,675,022.65 | 112,158.54 |
| '1-1-3-0-0-0000-00000-0 | Derechos a recibir bienes o servicios | 0.00 | 0.00 | 0.00 | 0.00 |
| '1-2-0-0-0-0000-00000-0 | ACTIVO NO CIRCULANTE | 15,302,614.57 | 0.00 | 423,361.04 | 14,879,253.53 |
| '1-2-3-0-0-0000-00000-0 | Bienes Inmuebles | 14,886,361.32 | 0.00 | 0.00 | 14,886,361.32 |
| '1-2-4-0-0-0000-00000-0 | Bienes Muebles | 3,076,389.81 | 0.00 | 0.00 | 3,076,389.81 |
| '1-2-6-0-0-0000-00000-0 | (Depreciaciones, Deterioro y Amort. Acum. Bienes) | 2,660,136.56 | 0.00 | 423,361.04 | 3,083,497.60 |

A continuación se enlistan los porcentajes de depreciación:

| % DEPRECIACIÓN. | NOMBRE DE LA CUENTA |
|-----------------|---|
| | MOBILIARIO Y EQUIPO DE ADMINISTRACIÓN |
| 10% | Muebles de Ofna. y Estantería |
| 10% | Muebles excepto de Oficina y Estantería |
| 33.30% | Equipo de Cómputo y Tecnología de la Información |
| 10% | Otro Mobiliario y Eq. De Admón. |
| | MOBILIARIO Y EQ. EDUCACIONAL Y RECREATIVO |
| 33.30% | Equipo y Aparatos Audiovisuales |
| 33.30% | Cámaras Fotográficas y de Video |
| 20% | Otro Mobiliario y Equipo Educacional y Recreativo |
| | EQUIPO DE TRANSPORTE |
| 20% | Vehículo y Equipo de Transporte |
| 20% | Carrocería y Remolques |
| | MAQUINARIA Y OTROS EQUIPOS Y HERRAMIENTAS |
| 10% | Sistemas de Aire Acondicionado |
| 10% | Equipo de Comunicación y Telecomunicación |
| 10% | Equipos de Generación Eléctrica |
| 10% | Herramientas |
| 10% | Otros Equipos |
| | SOFTWARE |
| 33.30% | Software |

9.- Fideicomisos, Mandatos y Análogos

No aplica

INSTITUTO SONORENSE DE LA JUVENTUD
 Notas a los Estados Financieros
 Instituto Sonorense de la Juventud
 Al 30 de Junio del 2019
 (Pesos)

PERÍODO: SEGUNDO 2019

10.- Reporte de la Recaudación

En el periodo se recaudaron los siguientes ingresos:

| TIPO DE INGRESO | RECAUDADO |
|--|----------------------|
| Ingresos por venta de bienes y servicios | 2,383,472.00 |
| Participaciones y aportaciones | 0.00 |
| Transferencias, Asignaciones, Subsidios y Ayudas | 10,272,437.12 |
| Otros Ingresos y Beneficios | 0.00 |
| Total Recaudado | 12,655,909.12 |

11.- Información sobre la Deuda y el Reporte Analítico de la Deuda

No aplica

12.- Calificaciones Otorgadas

No aplica

13.- Proceso de Mejora

Principales políticas de control interno

- Revisión de los documentos probatorios del ejercicio del gasto.
- Las cuentas bancarias y firmas están registradas con firma mancomunada.
- Control de requisiciones de compra para adquisición de materiales y servicios.
- Se realizan arquezos al fondo fijo de caja trimestralmente.
- Bitácoras de consumo de Combustible y uso de vehículos oficiales.
- Control de correspondencia recibida y enviada.
- Registro de Ingresos y Egresos
- Control de Activo Fijo

14.- Información por Segmentos

No aplica

15.- Eventos Posteriores al Cierre

No aplica

16.- Partes Relacionadas

No aplica

17.- Responsabilidad Sobre la Presentación Razonable de la Información Contable

“Bajo protesta de decir verdad declaramos que los Estados Financieros y sus notas, son razonablemente correctos y son responsabilidad del emisor”

ING. RICARDO VELEZ BADILLA
 Director General de Planeación y Administración

LIC. CESAR HORACIO ESTRADA RODRÍGUEZ
 Coordinador de Planeación

Sistema Estatal de Evaluación
Estado Analítico de Ingresos
INSTITUTO SONORENSE DE LA JUVENTUD
 Del 01 de Enero al 30 de Junio de 2019
 (PESOS)

ETCA-II-01

TRIMESTRE: **SEGUNDO 2019**

| Rubros de Ingresos | Ingreso | | | | | Diferencia |
|---|-------------------|------------------------------------|-------------------|-------------------|---------------------|--------------------|
| | Estimado | Ampliaciones y Reducciones (+ ó -) | Modificado | Devengado | Recaudado | |
| | (1) | (2) | (3= 1 +2) | (4) | (5) | |
| Impuestos | | | 0 | | | 0 |
| Cuotas y Aportaciones de Seguridad Social | 0 | 0 | 0 | 0 | 0 | 0 |
| Contribuciones de Mejoras | 0 | | 0 | | | 0 |
| Derechos | 0 | | 0 | | | 0 |
| Productos | 0 | | 0 | | | 0 |
| Aprovechamientos | 0 | | 0 | | | 0 |
| Ingresos por Ventas de Bienes, Prestacion de Servicios y Otros Ingresos | 4,000,000 | | 4,000,000 | 2,383,472 | 2,383,472 | -1,616,528 |
| Participaciones, Aportaciones, Convenios, Incentivos Derivados de la Colaboración Fiscal y Fondos Distintos de Aportaciones | | | 0 | | | 0 |
| Transferencias, Asignaciones, Subsidios y Subvenciones, y Pensiones y Jubilaciones | 27,191,316 | 892,203 | 28,083,519 | 10,272,437 | 10,272,437 | -16,918,879 |
| Ingresos Derivados de Financiamientos | | | 0 | | | 0 |
| Total | 31,191,316 | 892,203 | 32,083,519 | 12,655,909 | 12,655,909 | -18,535,407 |
| | | | | | Ingresos Excedentes | |

| Estado Analítico de Ingresos Por Fuente de Financiamiento | Ingreso | | | | | Diferencia |
|---|-------------------|------------------------------------|-------------------|-------------------|---------------------|--------------------|
| | Estimado | Ampliaciones y Reducciones (+ ó -) | Modificado | Devengado | Recaudado | |
| | (1) | (2) | (3= 1 +2) | (4) | (5) | |
| Ingresos del Poder Ejecutivo Federal o Estatal y de los Municipios | 0 | 0 | 0 | 0 | 0 | 0 |
| Impuestos | 0 | 0 | 0 | 0 | 0 | 0 |
| Cuotas y Aportaciones de Seguridad Social | | | | | | |
| Contribuciones de Mejoras | | | 0 | | | 0 |
| Derechos | | | 0 | | | 0 |
| Productos ¹ | | | 0 | | | 0 |
| Aprovechamientos ² | | | 0 | | | 0 |
| Participaciones, Aportaciones, Convenios, Incentivos Derivados de la Colaboración Fiscal y Fondos Distintos de Aportaciones | | | 0 | | | 0 |
| Transferencias, Asignaciones, Subsidios y Subvenciones, y Pensiones y Jubilaciones | | | 0 | | | 0 |
| Ingresos De los Entes Públicos de los Poderes Legislativo y Judicial, de los Órganos Autonomos y del Sector Paraestatal o Paramunicipal, asi como de las Empresas Productivas del Estado | 31,191,316 | 892,203 | 32,083,519 | 12,655,909 | 12,655,909 | -18,535,407 |
| Cuotas y Aportaciones de Seguridad Social | 0 | | 0 | | | 0 |
| Productos ¹ | 0 | | | | | |
| Ingresos por ventas de Bienes, Prestación de Servicios y Otros Ingresos ³ | 4,000,000 | | 4,000,000 | 2,383,472 | 2,383,472 | -1,616,528 |
| Transferencias, Asignaciones, Subsidios y Subvenciones, y Pensiones y Jubilaciones | 27,191,316 | 892,203 | 28,083,519 | 10,272,437 | 10,272,437 | -16,918,879 |
| Ingresos derivados de Financiamiento | 0 | 0 | 0 | 0 | 0 | 0 |
| Ingresos Derivados de Financiamientos | 0 | | 0 | | | 0 |
| Total | 31,191,316 | 892,203 | 32,083,519 | 12,655,909 | 12,655,909 | -18,535,407 |
| | | | | | Ingresos Excedentes | |

LIC. CESAR HORACIO ESTRADA RODRÍGUEZ
Coordinador de Planeación

ING. RICARDO VELEZ BADILLA
Director General de Planeación y Administración

Sistema Estatal de Evaluación
Estado Analítico de Ingresos Detallado – LDF
INSTITUTO SONORENSE DE LA JUVENTUD
Del 01 de Enero al 30 de Junio de 2019
(PESOS)

ETCA-II-02

TRIMESTRE: SEGUNDO 2019

| Concepto (c) | Ingreso | | | | Diferencia (e) |
|---|----------------------|--------------------------------|----------------------|----------------------|----------------------|
| | Estimado (d) | Ampliaciones/ (Reducciones) | Modificado | Devengado | |
| Ingresos de Libre Disposición | | | | | |
| A. Impuestos | - | - | - | - | - |
| B. Cuotas y Aportaciones de Seguridad Social | - | - | - | - | - |
| C. Contribuciones de Mejoras | - | - | - | - | - |
| D. Derechos | - | - | - | - | - |
| E. Productos | - | - | - | - | - |
| F. Aprovechamientos | - | - | - | - | - |
| G. Ingresos por Ventas de Bienes y Prestación de Servicios | 4,000,000.00 | - | 4,000,000.00 | 2,383,472.00 | 2,383,472.00 |
| H. Participaciones (H=h1+h2+h3+h4+h5+h6+h7+h8+h9+h10+h11) | - | - | - | - | - |
| h1) Fondo General de Participaciones | - | - | - | - | - |
| h2) Fondo de Fomento Municipal | - | - | - | - | - |
| h3) Fondo de Fiscalización y Recaudación | - | - | - | - | - |
| h4) Fondo de Compensación | - | - | - | - | - |
| h5) Fondo de Extracción de Hidrocarburos | - | - | - | - | - |
| h6) Impuesto Especial Sobre Producción y Servicios | - | - | - | - | - |
| h7) 0.136% de la Recaudación Federal Participable | - | - | - | - | - |
| h8) 3.17% Sobre Extracción de Petróleo | - | - | - | - | - |
| h9) Gasolinas y Diésel | - | - | - | - | - |
| h10) Fondo del Impuesto Sobre la Renta | - | - | - | - | - |
| h11) Fondo de Estabilización de los Ingresos de las Entidades Federativas | - | - | - | - | - |
| I. Incentivos Derivados de la Colaboración Fiscal (I=i1+i2+i3+i4+i5) | - | - | - | - | - |
| i1) Tenencia o Uso de Vehículos | - | - | - | - | - |
| i2) Fondo de Compensación ISAN | - | - | - | - | - |
| i3) Impuesto Sobre Automóviles Nuevos | - | - | - | - | - |
| i4) Fondo de Compensación de Repecos-Intermedios | - | - | - | - | - |
| i5) Otros Incentivos Económicos | - | - | - | - | - |
| J. Transferencias y Asignaciones | 27,191,316.00 | 892,203.44 | 28,083,519.44 | 10,272,437.12 | 10,272,437.12 |
| K. Convenios | - | - | - | - | - |
| k1) Otros Convenios y Subsidios | - | - | - | - | - |
| L. Otros Ingresos de Libre Disposición (L=l1+l2) | - | - | - | - | - |
| l1) Participaciones en Ingresos Locales | - | - | - | - | - |
| l2) Otros Ingresos de Libre Disposición | - | - | - | - | - |
| I. Total de Ingresos de Libre Disposición (I=A+B+C+D+E+F+G+H+I+J+K+L) | 31,191,316.00 | 892,203.44 | 32,083,519.44 | 12,655,909.12 | 12,655,909.12 |
| Ingresos Excedentes de Ingresos de Libre Disposición | | | | | |
| Transferencias Federales Etiquetadas | | | | | |
| A. Aportaciones (A=a1+a2+a3+a4+a5+a6+a7+a8) | - | - | - | - | - |
| a1) Fondo de Aportaciones para la Nómina Educativa y Gasto Operativo | - | - | - | - | - |
| a2) Fondo de Aportaciones para los Servicios de Salud | - | - | - | - | - |
| a3) Fondo de Aportaciones para la Infraestructura Social | - | - | - | - | - |
| a4) Fondo de Aportaciones para el Fortalecimiento de los Municipios y de las Demarcaciones Territoriales del Distrito Federal | - | - | - | - | - |
| a5) Fondo de Aportaciones Múltiples | - | - | - | - | - |
| a6) Fondo de Aportaciones para la Educación Tecnológica y de Adultos | - | - | - | - | - |
| a7) Fondo de Aportaciones para la Seguridad Pública de los Estados y del Distrito Federal | - | - | - | - | - |
| a8) Fondo de Aportaciones para el Fortalecimiento de las Entidades Federativas | - | - | - | - | - |
| B. Convenios (B=b1+b2+b3+b4) | - | - | - | - | - |
| b1) Convenios de Protección Social en Salud | - | - | - | - | - |
| b2) Convenios de Descentralización | - | - | - | - | - |
| b3) Convenios de Reasignación | - | - | - | - | - |
| b4) Otros Convenios y Subsidios | - | - | - | - | - |
| C. Fondos Distintos de Aportaciones (C=c1+c2) | - | - | - | - | - |
| c1) Fondo para Entidades Federativas y Municipios Productores de Hidrocarburos | - | - | - | - | - |

| Concepto (c) | Ingreso | | | | | Diferencia (e) |
|---|---------------|--------------------------------|---------------|---------------|---------------|----------------|
| | Estimado (d) | Ampliaciones/ (Reducciones) | Modificado | Devengado | Recaudado | |
| c2) Fondo Minero | - | - | - | - | - | - |
| D. Transferencias, Asignaciones, Subsidios y Subvenciones, y Pensiones y Jubilaciones | - | - | - | - | - | - |
| E. Otras Transferencias Federales Etiquetadas | - | - | - | - | - | - |
| II. Total de Transferencias Federales Etiquetadas (II = A + B + C + D + E) | - | - | - | - | - | - |
| III. Ingresos Derivados de Financiamientos (III = A) | - | - | - | - | - | - |
| A. Ingresos Derivados de Financiamientos | - | - | - | - | - | - |
| IV. Total de Ingresos (IV = I + II + III) | 31,191,316.00 | 892,203.44 | 32,083,519.44 | 12,655,909.12 | 12,655,909.12 | 18,535,406.88 |
| Datos Informativos | | | | | | |
| 1. Ingresos Derivados de Financiamientos con Fuente de Pago de Ingresos de Libre Disposición | - | - | - | - | - | - |
| 2. Ingresos Derivados de Financiamientos con Fuente de Pago de Transferencias Federales Etiquetadas | - | - | - | - | - | - |
| 3. Ingresos Derivados de Financiamientos (3 = 1 + 2) | - | - | - | - | - | - |

LIC. CESAR HORACIO ESTRADA RODRÍGUEZ
 Coordinador de Planeación

ING. RICARDO VELEZ BADILLA
 Director General de Planeación y Administración

Sistema Estatal de Evaluación
Conciliación entre los Ingresos Presupuestarios y Contables
INSTITUTO SONORENSE DE LA JUVENTUD

ETCA-II-03

Al 30 de Junio de 2019

(PESOS)

TRIMESTRE: _____

| | | |
|--|--|----------------------|
| 1. Total de Ingresos Presupuestarios | | 12,655,909.12 |
| | | |
| 2. Mas Ingresos contables No Presupuestarios | | 0.00 |
| Ingresos Financieros | | |
| Incremento por Variación de Inventarios | | |
| Disminución del Exceso de Estimaciones por Pérdida o Deterioro u Obsolescencia | | |
| Disminución del Exceso de Provisiones | | |
| Otros Ingresos y Beneficios Varios | | |
| Otros Ingresos Contables No Presupuestarios | | |
| | | |
| 3. Menos Ingresos Presupuestarios No Contables | | 0.00 |
| Aprovechamientos Patrimoniales | | |
| Ingresos Derivados de Financiamientos | | |
| Otros Ingresos Presupuestarios No Contables | | |
| | | |
| 4. Total de Ingresos Contables (4= 1 + 2 - 3) | | 12,655,909.12 |

1. Se deberán incluir los Ingresos Contables No Presupuestarios que no se regularizaron presupuestariamente durante el ejercicio
2. Los Ingresos Financieros y otros ingresos se regularizarán presupuestariamente de acuerdo a la legislación aplicable

 Elaboró
 Puesto

 Autorizó
 Puesto

Sistema Estatal de Evaluación
Estado Analítico del Ejercicio Presupuesto de Egresos
Clasificación por Objeto del Gasto (Capítulo y Concepto)
INSTITUTO SONORENSE DE LA JUVENTUD

ETCA-II-04

Del 01 de Enero al 30 de Junio de 2019

TRIMESTRE: **SEGUNDO 2019**

(PESOS)

| Ejercicio del Presupuesto por Capítulo del Gasto | Egresos | Ampliaciones/ (Reducciones) | Egresos | Egresos | Egresos Pagado | Subejercicio (6 = 3 - 4) |
|---|-----------------------|--------------------------------|-----------------------------|----------------------------|-------------------|-----------------------------|
| | Aprobado Anual (1) | (2) | Modificado Anual (3=1+2) | Devengado Acumulado (4) | Acumulado (5) | |
| Servicios Personales | 15,891,275 | 0 | 15,891,275 | 6,514,017 | 6,514,017 | 9,377,258 |
| Remuneraciones al Personal de Carácter Permanente | 11,729,656 | | 11,729,656 | 4,655,167 | 4,655,167 | 7,074,489 |
| Remuneraciones al Personal de Carácter Transitorio | 0 | | 0 | | 0 | 0 |
| Remuneraciones Adicionales y Especiales | 444,128 | | 444,128 | 150,196 | 150,196 | 293,932 |
| Seguridad Social | 3,701,552 | | 3,701,552 | 1,699,591 | 1,699,591 | 2,001,960 |
| Otras Prestaciones Sociales y Económicas | 15,939 | | 15,939 | 9,063 | 9,063 | 6,876 |
| Previsiones | 0 | | 0 | | | 0 |
| Pago de Estímulos a Servidores Públicos | 0 | | 0 | | | 0 |
| Materiales y Suministros | 987,953 | -24,633 | 963,320 | 292,545 | 292,545 | 670,775 |
| Materiales de Administración, Emisión de Documentos y Artículos Oficiales | 297,450 | -126 | 297,324 | 124,204 | 124,204 | 173,121 |
| Alimentos y Utensilios | 260,820 | -26,435 | 234,385 | 41,967 | 41,967 | 192,418 |
| Materias Primas y Materiales de Producción y Comercialización | 0 | | 0 | | | 0 |
| Materiales y Artículos de Construcción y de Reparación | 8,383 | | 8,383 | 397 | 397 | 7,986 |
| Productos Químicos, Farmacéuticos y de Laboratorio | 0 | | 0 | | | 0 |
| Combustibles, Lubricantes y Aditivos | 301,000 | | 301,000 | 111,392 | 111,392 | 189,608 |
| Vestuario, Blancos, Prendas de Protección y Artículos Deportivos | 94,400 | 659 | 95,059 | 1,149 | 1,149 | 93,910 |
| Materiales y Suministros Para Seguridad | 0 | | 0 | | | 0 |
| Herramientas, Refacciones y Accesorios Menores | 25,900 | 1,269 | 27,169 | 13,436 | 13,436 | 13,733 |
| Servicios Generales | 8,290,828 | 416,836 | 8,707,664 | 734,868 | 726,068 | 7,972,796 |
| Servicios Básicos | 307,500 | 1,346 | 308,846 | 134,981 | 134,981 | 173,866 |
| Servicios de Arrendamiento | 472,928 | 183,877 | 656,805 | 22,049 | 22,049 | 634,756 |
| Servicios Profesionales, Científicos, Técnicos y Otros Servicios | 315,500 | | 315,500 | 120,174 | 120,174 | 195,326 |
| Servicios Financieros, Bancarios y Comerciales | 75,000 | | 75,000 | 41,362 | 41,362 | 33,638 |
| Servicios de Instalación, Reparación, Mantenimiento y Conservación | 339,000 | -26,054 | 312,946 | 139,110 | 130,310 | 173,836 |
| Servicios de Comunicación Social y Publicidad. | 5,285,000 | -24,427 | 5,260,573 | 4,640 | 4,640 | 5,255,933 |
| Servicios de Traslado y Viáticos | 266,000 | 61,400 | 327,400 | 169,524 | 169,524 | 157,876 |
| Servicios Oficiales | 1,215,000 | 137,576 | 1,352,576 | 14,718 | 14,718 | 1,337,858 |
| Otros Servicios Generales | 14,900 | 83,118 | 98,018 | 88,310 | 88,310 | 9,708 |
| Transferencias, Asignaciones, Subsidios y Otras Ayudas | 6,021,260 | 500,000 | 6,521,260 | 2,991,343 | 2,991,343 | 3,529,917 |
| Transferencias Internas y Asignaciones al Sector Público | 0 | | 0 | | | 0 |
| Transferencias al Resto del Sector Público | 0 | | 0 | | | 0 |
| Subsidios y Subvenciones | 0 | | 0 | | | 0 |
| Ayudas Sociales | 6,000,000 | 500,000 | 6,500,000 | 2,980,712 | 2,980,712 | 3,519,288 |
| Pensiones y Jubilaciones | 21,260 | | 21,260 | 10,631 | 10,631 | 10,629 |
| Transferencias a Fideicomisos, Mandatos y Otros Análogos | 0 | | 0 | | | 0 |
| Transferencias a la Seguridad Social | 0 | | 0 | | | 0 |
| Donativos | 0 | | 0 | | | 0 |
| Transferencias al Exterior | 0 | | 0 | | | 0 |
| Bienes Muebles, Inmuebles e Intangibles | 0 | 0 | 0 | 0 | 0 | 0 |
| Mobiliario y Equipo de Administración | 0 | | 0 | | | 0 |
| Mobiliario y Equipo Educativo y Recreativo | 0 | | 0 | | | 0 |
| Equipo e Instrumental Médico y de Laboratorio | 0 | | 0 | | | 0 |
| Vehículos y Equipo de Transporte | 0 | | 0 | | | 0 |
| Equipo de Defensa y Seguridad | 0 | | 0 | | | 0 |
| Maquinaria, Otros Equipos y Herramientas | 0 | | 0 | | | 0 |
| Activos Biológicos | 0 | | 0 | | | 0 |
| Bienes Inmuebles | 0 | | 0 | | | 0 |
| Activos Intangibles | 0 | | 0 | | | 0 |
| Inversión Pública | 0 | 0 | 0 | 0 | 0 | 0 |
| Obra Pública en Bienes de Dominio Público | 0 | | 0 | | | 0 |
| Obra Pública en Bienes Propios | 0 | | 0 | | | 0 |
| Proyectos Productivos y Acciones de Fomento | 0 | | 0 | | | 0 |
| Inversiones Financieras y Otras Provisiones | 0 | 0 | 0 | 0 | 0 | 0 |
| Inversiones Para el Fomento de Actividades Productivas. | 0 | | 0 | | | 0 |
| Acciones y Participaciones de Capital | 0 | | 0 | | | 0 |
| Compra de Títulos y Valores | 0 | | 0 | | | 0 |
| Concesión de Préstamos | 0 | | 0 | | | 0 |
| Inversiones en Fideicomisos, Mandatos y Otros Análogos | 0 | | 0 | | | 0 |
| Otras Inversiones Financieras | 0 | | 0 | | | 0 |
| Provisiones para Contingencias y Otras Erogaciones Especiales | 0 | | 0 | | | 0 |
| Participaciones y Aportaciones | 0 | 0 | 0 | 0 | 0 | 0 |
| Participaciones | 0 | | 0 | | | 0 |
| Aportaciones | 0 | | 0 | | | 0 |
| Convenios | 0 | | 0 | | | 0 |
| Deuda Pública | 0 | 0 | 0 | 0 | 0 | 0 |
| Amortización de la Deuda Pública | 0 | | 0 | | | 0 |
| Intereses de la Deuda Pública | 0 | | 0 | | | 0 |
| Comisiones de la Deuda Pública | 0 | | 0 | | | 0 |
| Gastos de la Deuda Pública | 0 | | 0 | | | 0 |
| Costo por Coberturas | 0 | | 0 | | | 0 |
| Apoyos Financieros | 0 | | 0 | | | 0 |
| Adeudos de Ejercicios Fiscales Anteriores (Adefas) | 0 | | 0 | | | 0 |
| Total del Gasto | 31,191,316 | 892,203 | 32,083,519 | 10,532,773 | 10,523,973 | 21,550,747 |

LIC. CESAR HORACIO ESTRADA RODRÍGUEZ
Coordinador de Planeación

ING. RICARDO VELEZ BADILLA
Director General de Planeación y Administración

**Sistema Estatal de Evaluación
INSTITUTO SONORENSE DE LA JUVENTUD**

ETCA-II-05

Estado Analítico del Ejercicio del Presupuesto de Egresos Detallado - LDF

Clasificación por Objeto del Gasto (Capítulo y Concepto)

Del 01 de Enero al 30 de Junio de 2019

TRIMESTRE: SEGUNDO 2019

(PESOS)

| Concepto (c) | Egresos | | | | | Subejercicio (e) |
|---|----------------------|--------------------------------|----------------------|----------------------|----------------------|----------------------|
| | Aprobado (d) | Ampliaciones/ (Reducciones) | Modificado | Devengado | Pagado | |
| A. Gasto No Etiquetado (I=A+B+C+D+E+F+G+H+I) | 31,191,316.00 | 892,203.44 | 32,083,519.44 | 10,532,772.84 | 10,523,972.79 | 21,550,746.60 |
| A. Servicios Personales (A=a1+a2+a3+a4+a5+a6+a7) | 15,891,275.00 | - | 15,891,275.00 | 6,514,017.12 | 6,514,017.12 | 9,377,257.88 |
| a1) Remuneraciones al Personal de Carácter Permanente | 11,729,656.01 | - | 11,729,656.01 | 4,655,167.17 | 4,655,167.17 | 7,074,488.84 |
| a2) Remuneraciones al Personal de Carácter Transitorio | - | - | - | - | - | - |
| a3) Remuneraciones Adicionales y Especiales | 444,128.22 | - | 444,128.22 | 150,195.80 | 150,195.80 | 293,932.42 |
| a4) Seguridad Social | 3,701,551.70 | - | 3,701,551.70 | 1,699,591.27 | 1,699,591.27 | 2,001,960.43 |
| a5) Otras Prestaciones Sociales y Económicas | 15,939.07 | - | 15,939.07 | 9,062.88 | 9,062.88 | 6,876.19 |
| a6) Previsiones | - | - | - | - | - | - |
| a7) Pago de Estímulos a Servidores Públicos | - | - | - | - | - | - |
| B. Materiales y Suministros (B=b1+b2+b3+b4+b5+b6+b7+b8+b9) | 987,953.05 | 24,632.99 | 963,320.06 | 292,545.10 | 292,545.10 | 670,774.96 |
| b1) Materiales de Administración, Emisión de Documentos y Artículos Oficiales | 297,450.00 | 125.70 | 297,324.30 | 124,203.53 | 124,203.53 | 173,120.77 |
| b2) Alimentos y Utensilios | 260,820.00 | 26,434.99 | 234,385.01 | 41,967.37 | 41,967.37 | 192,417.64 |
| b3) Materias Primas y Materiales de Producción y Comercialización | - | - | - | - | - | - |
| b4) Materiales y Artículos de Construcción y de Reparación | 8,383.05 | - | 8,383.05 | 397.00 | 397.00 | 7,986.05 |
| b5) Productos Químicos, Farmacéuticos y de Laboratorio | - | - | - | - | - | - |
| b6) Combustibles, Lubricantes y Aditivos | 301,000.00 | - | 301,000.00 | 111,391.90 | 111,391.90 | 189,608.10 |
| b7) Vestuario, Blancos, Prendas de Protección y Artículos Deportivos | 94,400.00 | 659.00 | 95,059.00 | 1,149.30 | 1,149.30 | 93,909.70 |
| b8) Materiales y Suministros Para Seguridad | - | - | - | - | - | - |
| b9) Herramientas, Refacciones y Accesorios Menores | 25,900.00 | 1,268.70 | 27,168.70 | 13,436.00 | 13,436.00 | 13,732.70 |
| C. Servicios Generales (C=c1+c2+c3+c4+c5+c6+c7+c8+c9) | 8,290,827.95 | 416,836.43 | 8,707,664.38 | 734,868.06 | 726,068.01 | 7,972,796.32 |
| c1) Servicios Básicos | 307,500.00 | 1,346.32 | 308,846.32 | 134,980.66 | 134,980.66 | 173,865.66 |
| c2) Servicios de Arrendamiento | 472,927.95 | 183,876.95 | 656,804.90 | 22,049.28 | 22,049.28 | 634,755.62 |
| c3) Servicios Profesionales, Científicos, Técnicos y Otros Servicios | 315,500.00 | - | 315,500.00 | 120,174.38 | 120,174.38 | 195,325.62 |
| c4) Servicios Financieros, Bancarios y Comerciales | 75,000.00 | - | 75,000.00 | 41,362.31 | 41,362.31 | 33,637.69 |
| c5) Servicios de Instalación, Reparación, Mantenimiento y Conservación | 339,000.00 | 26,054.00 | 312,946.00 | 139,109.66 | 130,309.61 | 173,836.34 |
| c6) Servicios de Comunicación Social y Publicidad | 5,285,000.00 | 24,426.76 | 5,260,573.24 | 4,640.00 | 4,640.00 | 5,255,933.24 |
| c7) Servicios de Traslado y Viáticos | 266,000.00 | 61,400.00 | 327,400.00 | 169,524.00 | 169,524.00 | 157,876.00 |
| c8) Servicios Oficiales | 1,215,000.00 | 137,575.92 | 1,352,575.92 | 14,717.77 | 14,717.77 | 1,337,858.15 |
| c9) Otros Servicios Generales | 14,900.00 | 83,118.00 | 98,018.00 | 88,310.00 | 88,310.00 | 9,708.00 |
| D. Transferencias, Asignaciones, Subsidios y Otras Ayudas (D=d1+d2+d3+d4+d5+d6+d7+d8+d9) | 6,021,260.00 | 500,000.00 | 6,521,260.00 | 2,991,342.56 | 2,991,342.56 | 3,529,917.44 |
| d1) Transferencias Internas y Asignaciones al Sector Público | - | - | - | - | - | - |
| d2) Transferencias al Resto del Sector Público | - | - | - | - | - | - |
| d3) Subsidios y Subvenciones | - | - | - | - | - | - |
| d4) Ayudas Sociales | 6,000,000.00 | 500,000.00 | 6,500,000.00 | 2,980,712.00 | 2,980,712.00 | 3,519,288.00 |
| d5) Pensiones y Jubilaciones | 21,260.00 | - | 21,260.00 | 10,630.56 | 10,630.56 | 10,629.44 |
| d6) Transferencias a Fideicomisos, Mandatos y Otros Análogos | - | - | - | - | - | - |
| d7) Transferencias a la Seguridad Social | - | - | - | - | - | - |
| d8) Donativos | - | - | - | - | - | - |
| d9) Transferencias al Exterior | - | - | - | - | - | - |
| E. Bienes Muebles, Inmuebles e Intangibles (E=e1+e2+e3+e4+e5+e6+e7+e8+e9) | - | - | - | - | - | - |
| e1) Mobiliario y Equipo de Administración | - | - | - | - | - | - |
| e2) Mobiliario y Equipo Educativo y Recreativo | - | - | - | - | - | - |
| e3) Equipo e Instrumental Médico y de Laboratorio | - | - | - | - | - | - |
| e4) Vehículos y Equipo de Transporte | - | - | - | - | - | - |
| e5) Equipo de Defensa y Seguridad | - | - | - | - | - | - |
| e6) Maquinaria, Otros Equipos y Herramientas | - | - | - | - | - | - |
| e7) Activos Biológicos | - | - | - | - | - | - |
| e8) Bienes Inmuebles | - | - | - | - | - | - |
| e9) Activos Intangibles | - | - | - | - | - | - |
| F. Inversión Pública (F=f1+f2+f3) | - | - | - | - | - | - |
| f1) Obra Pública en Bienes de Dominio Público | - | - | - | - | - | - |
| f2) Obra Pública en Bienes Propios | - | - | - | - | - | - |
| f3) Proyectos Productivos y Acciones de Fomento | - | - | - | - | - | - |
| G. Inversiones Financieras y Otras Provisiones (G=g1+g2+g3+g4+g5+g6+g7) | - | - | - | - | - | - |
| g1) Inversiones Para el Fomento de Actividades Productivas | - | - | - | - | - | - |
| g2) Acciones y Participaciones de Capital | - | - | - | - | - | - |
| g3) Compra de Títulos y Valores | - | - | - | - | - | - |
| g4) Concesión de Préstamos | - | - | - | - | - | - |
| g5) Inversiones en Fideicomisos, Mandatos y Otros Análogos | - | - | - | - | - | - |
| Fideicomiso de Desastres Naturales (Informativo) | - | - | - | - | - | - |
| g6) Otras Inversiones Financieras | - | - | - | - | - | - |
| g7) Provisiones para Contingencias y Otras Erogaciones Especiales | - | - | - | - | - | - |
| H. Participaciones y Aportaciones (H=h1+h2+h3) | - | - | - | - | - | - |
| h1) Participaciones | - | - | - | - | - | - |

| Concepto (c) | Egresos | | | | | Subejercicio (e) |
|---|--------------|--------------------------------|------------|-----------|--------|------------------|
| | Aprobado (d) | Ampliaciones/ (Reducciones) | Modificado | Devengado | Pagado | |
| h2) Aportaciones | | | - | | | - |
| h3) Convenios | | | - | | | - |
| J. Deuda Pública (J=I1+I2+I3+I4+I5+I6+I7) | - | - | - | - | - | - |
| i1) Amortización de la Deuda Pública | | | - | | | - |
| i2) Intereses de la Deuda Pública | | | - | | | - |
| i3) Comisiones de la Deuda Pública | | | - | | | - |
| i4) Gastos de la Deuda Pública | | | - | | | - |
| i5) Costo por Coberturas | | | - | | | - |
| i6) Apoyos Financieros | | | - | | | - |
| i7) Adeudos de Ejercicios Fiscales Anteriores (ADEFAS) | | | - | | | - |
| II. Gasto Etiquetado (II=A+B+C+D+E+F+G+H+I) | - | - | - | - | - | - |
| A. Servicios Personales (A=a1+a2+a3+a4+a5+a6+a7) | - | - | - | - | - | - |
| a1) Remuneraciones al Personal de Carácter Permanente | | | - | | | - |
| a2) Remuneraciones al Personal de Carácter Transitorio | | | - | | | - |
| a3) Remuneraciones Adicionales y Especiales | | | - | | | - |
| a4) Seguridad Social | | | - | | | - |
| a5) Otras Prestaciones Sociales y Económicas | | | - | | | - |
| a6) Previsiones | | | - | | | - |
| a7) Pago de Estímulos a Servidores Públicos | | | - | | | - |
| B. Materiales y Suministros (B=b1+b2+b3+b4+b5+b6+b7+b8+b9) | - | - | - | - | - | - |
| b1) Materiales de Administración, Emisión de Documentos y Artículos Oficiales | | | - | | | - |
| b2) Alimentos y Utensilios | | | - | | | - |
| b3) Materias Primas y Materiales de Producción y Comercialización | | | - | | | - |
| b4) Materiales y Artículos de Construcción y de Reparación | | | - | | | - |
| b5) Productos Químicos, Farmacéuticos y de Laboratorio | | | - | | | - |
| b6) Combustibles, Lubricantes y Aditivos | | | - | | | - |
| b7) Vestuario, Blancos, Prendas de Protección y Artículos Deportivos | | | - | | | - |
| b8) Materiales y Suministros Para Seguridad | | | - | | | - |
| b9) Herramientas, Refacciones y Accesorios Menores | | | - | | | - |
| C. Servicios Generales (C=c1+c2+c3+c4+c5+c6+c7+c8+c9) | - | - | - | - | - | - |
| c1) Servicios Básicos | | | - | | | - |
| c2) Servicios de Arrendamiento | | | - | | | - |
| c3) Servicios Profesionales, Científicos, Técnicos y Otros Servicios | | | - | | | - |
| c4) Servicios Financieros, Bancarios y Comerciales | | | - | | | - |
| c5) Servicios de Instalación, Reparación, Mantenimiento y Conservación | | | - | | | - |
| c6) Servicios de Comunicación Social y Publicidad | | | - | | | - |
| c7) Servicios de Traslado y Viáticos | | | - | | | - |
| c8) Servicios Oficiales | | | - | | | - |
| c9) Otros Servicios Generales | | | - | | | - |
| D. Transferencias, Asignaciones, Subsidios y Otras Ayudas (D=d1+d2+d3+d4+d5+d6+d7+d8+d9) | - | - | - | - | - | - |
| d1) Transferencias Internas y Asignaciones al Sector Público | | | - | | | - |
| d2) Transferencias al Resto del Sector Público | | | - | | | - |
| d3) Subsidios y Subvenciones | | | - | | | - |
| d4) Ayudas Sociales | | | - | | | - |
| d5) Pensiones y Jubilaciones | | | - | | | - |
| d6) Transferencias a Fideicomisos, Mandatos y Otros Análogos | | | - | | | - |
| d7) Transferencias a la Seguridad Social | | | - | | | - |
| d8) Donativos | | | - | | | - |
| d9) Transferencias al Exterior | | | - | | | - |
| E. Bienes Muebles, Inmuebles e Intangibles (E=e1+e2+e3+e4+e5+e6+e7+e8+e9) | - | - | - | - | - | - |
| e1) Mobiliario y Equipo de Administración | | | - | | | - |
| e2) Mobiliario y Equipo Educativo y Recreativo | | | - | | | - |
| e3) Equipo e Instrumental Médico y de Laboratorio | | | - | | | - |
| e4) Vehículos y Equipo de Transporte | | | - | | | - |
| e5) Equipo de Defensa y Seguridad | | | - | | | - |
| e6) Maquinaria, Otros Equipos y Herramientas | | | - | | | - |
| e7) Activos Biológicos | | | - | | | - |
| e8) Bienes Inmuebles | | | - | | | - |
| e9) Activos Intangibles | | | - | | | - |
| F. Inversión Pública (F=f1+f2+f3) | - | - | - | - | - | - |
| f1) Obra Pública en Bienes de Dominio Público | | | - | | | - |
| f2) Obra Pública en Bienes Propios | | | - | | | - |
| f3) Proyectos Productivos y Acciones de Fomento | | | - | | | - |
| G. Inversiones Financieras y Otras Provisiones (G=g1+g2+g3+g4+g5+g6+g7) | - | - | - | - | - | - |
| g1) Inversiones Para el Fomento de Actividades Productivas | | | - | | | - |
| g2) Acciones y Participaciones de Capital | | | - | | | - |
| g3) Compra de Títulos y Valores | | | - | | | - |
| g4) Concesión de Préstamos | | | - | | | - |
| g5) Inversiones en Fideicomisos, Mandatos y Otros Análogos | | | - | | | - |
| Fideicomiso de Desastres Naturales (Informativo) | | | - | | | - |

| Concepto (c) | Egresos | | | | | Subejercicio (e) |
|---|---------------|--------------------------------|---------------|---------------|---------------|------------------|
| | Aprobado (d) | Ampliaciones/ (Reducciones) | Modificado | Devengado | Pagado | |
| g6) Otras Inversiones Financieras | | | - | | | - |
| g7) Provisiones para Contingencias y Otras Erogaciones Especiales | | | - | | | - |
| H. Participaciones y Aportaciones (H=h1+h2+h3) | - | - | - | - | - | - |
| h1) Participaciones | | | - | | | - |
| h2) Aportaciones | | | - | | | - |
| h3) Convenios | | | - | | | - |
| I. Deuda Pública (I=i1+i2+i3+i4+i5+i6+i7) | - | - | - | - | - | - |
| i1) Amortización de la Deuda Pública | | | - | | | - |
| i2) Intereses de la Deuda Pública | | | - | | | - |
| i3) Comisiones de la Deuda Pública | | | - | | | - |
| i4) Gastos de la Deuda Pública | | | - | | | - |
| i5) Costo por Coberturas | | | - | | | - |
| i6) Apoyos Financieros | | | - | | | - |
| i7) Adeudos de Ejercicios Fiscales Anteriores (ADEFAS) | | | - | | | - |
| III. Total de Egresos (III = I + II) | 31,191,316.00 | 892,203.44 | 32,083,519.44 | 10,532,772.84 | 10,523,972.79 | 21,550,746.60 |

LIC. CESAR HORACIO ESTRADA RODRÍGUEZ
 Coordinador de Planeación

ING. RICARDO VELEZ BADILLA
 Director General de Planeación y Administración

Sistema Estatal de Evaluación
Estado Analítico del Ejercicio Presupuesto de Egresos
Clasificación Económica (por Tipo de Gasto)
INSTITUTO SONORENSE DE LA JUVENTUD
Del 01 de Enero al 30 de Junio de 2019
(PESOS)

ETCA-II-06

TRIMESTRE: **SEGUNDO 2019**

| Concepto | Egresos Aprobado Anual (1) | Ampliaciones/ (Reducciones) (2) | Egresos Modificado Anual (3=1+2) | Egresos Devengado Acumulado (4) | Egresos Pagado Acumulado (5) | Subejercicio (6 = 3 - 4) |
|--|----------------------------------|---------------------------------------|---|--|------------------------------------|-------------------------------|
| Gasto Corriente | 31,170,056 | 892,203 | 32,062,259 | 10,522,142 | 10,513,342 | 21,540,117 |
| Gasto de Capital | | | 0 | | | 0 |
| Amortización del la Deuda y Disminución de Pasivos | | | 0 | | | 0 |
| Pensiones y Jubilaciones | 21,260 | | 21,260 | 10,631 | 10,631 | 10,629 |
| Participaciones | | | 0 | | | 0 |
| Total del Gasto | 31,191,316 | 892,203 | 32,083,519 | 10,532,773 | 10,523,973 | 21,550,747 |

LIC. CESAR HORACIO ESTRADA RODRÍGUEZ
Coordinador de Planeación

ING. RICARDO VELEZ BADILLA
Director General de Planeación y Administración

Sistema Estatal de Evaluación
Estado Analítico del Ejercicio Presupuesto de Egresos
Clasificación Administrativa (Por Unidad Administrativa)

ETCA-II-07

INSTITUTO SONORENSE DE LA JUVENTUD

Del 01 de Enero al 30 de Junio de 2019

TRIMESTRE: SEGUNDO 2019

(PESOS)

| Clasificación Administrativa (Por Unidad Administrativa) | Egresos Aprobado Anual (1) | Ampliaciones/ (Reducciones) (2) | Egresos Modificado Anual (3=1+2) | Egresos Devengado Acumulado (4) | Egresos Pagado Acumulado (5) | Subejercicio (6 = 3 - 4) |
|--|-------------------------------|---------------------------------------|-------------------------------------|------------------------------------|---------------------------------|-----------------------------|
| DIRECCIÓN GENERAL | 5,215,386 | 0 | 5,215,386 | 2,094,186 | 2,094,186 | 3,121,200 |
| DIRECCIÓN GENERAL OPERATIVA | 20,274,111 | 475,573 | 20,749,684 | 5,805,263 | 5,805,263 | 14,944,421 |
| DIRECCIÓN GENERAL DE PLANEACIÓN Y ADMINISTRACIÓN | 5,701,819 | 416,630 | 6,118,449 | 2,633,324 | 2,624,524 | 3,485,125 |
| Total del Gasto | 31,191,316 | 892,203 | 32,083,519 | 10,532,773 | 10,523,973 | 21,550,747 |

 LIC. CESAR HORACIO ESTRADA RODRÍGUEZ
 Coordinador de Planeación

 ING. RICARDO VELEZ BADILLA
 Director General de Planeación y Administración

**Sistema Estatal de Evaluación
INSTITUTO SONORENSE DE LA JUVENTUD**

ETCA-II-08

Estado Analítico del Ejercicio del Presupuesto de Egresos Detallado - LDF

Clasificación Administrativa

Del 01 de Enero al 30 de Junio de 2019

TRIMESTRE: SEGUNDO 2019

(PESOS)

| Concepto (c) | Egresos | | | | | Subejercicio (e) |
|---|---------------|--------------------------------|---------------|---------------|---------------|------------------|
| | Aprobado (d) | Ampliaciones/ (Reducciones) | Modificado | Devengado | Pagado | |
| I. Gasto No Etiquetado (I=A+B+C+D+E+F+G+H) | 31,191,316.00 | 892,203.44 | 32,083,519.44 | 10,532,772.84 | 10,523,972.79 | 21,550,746.60 |
| DIRECCIÓN GENERAL | 5,215,386.31 | - | 5,215,386.31 | 2,094,186.14 | 2,094,186.14 | 3,121,200.17 |
| DIRECCIÓN GENERAL OPERATIVA | 20,274,111.07 | 475,573.24 | 20,749,684.31 | 5,805,263.02 | 5,805,263.02 | 14,944,421.29 |
| DIRECCIÓN GENERAL DE PLANEACIÓN Y ADMINISTRACIÓN | 5,701,818.62 | 416,630.20 | 6,118,448.82 | 2,633,323.68 | 2,624,523.63 | 3,485,125.14 |
| II. Gasto Etiquetado (II=A+B+C+D+E+F+G+H) | - | - | - | - | - | - |
| DIRECCIÓN GENERAL | - | - | - | - | - | - |
| DIRECCIÓN GENERAL OPERATIVA | - | - | - | - | - | - |
| DIRECCIÓN GENERAL DE PLANEACIÓN Y ADMINISTRACIÓN | - | - | - | - | - | - |
| III. Total de Egresos (III = I + II) | 31,191,316.00 | 892,203.44 | 32,083,519.44 | 10,532,772.84 | 10,523,972.79 | 21,550,746.60 |

LIC. CESAR HORACIO ESTRADA RODRÍGUEZ
Coordinador de Planeación

ING. RICARDO VELEZ BADILLA
Director General de Planeación y Administración

Sistema Estatal de Evaluación
Estado Analítico del Ejercicio Presupuesto de Egresos
Clasificación Administrativa (Por Poderes)
INSTITUTO SONORENSE DE LA JUVENTUD
 Del 01 de Enero al 30 de Junio de 2019
 (PESOS)

ETCA-II-09

TRIMESTRE: **SEGUNDO 2019**

| Clasificación Administrativa (Por Poderes) | Egresos Aprobado Anual (1) | Ampliaciones/ (Reducciones) (2) | Egresos Modificado Anual (3=1+2) | Egresos Devengado Acumulado (4) | Egresos Pagado Acumulado (5) | Subejercicio (6 = 3 - 4) |
|--|-------------------------------|---------------------------------------|-------------------------------------|------------------------------------|---------------------------------|-----------------------------|
| Poder Ejecutivo | 31,191,316 | 892,203 | 32,083,519 | 10,532,773 | 10,523,973 | 21,550,747 |
| Poder Legislativo | | | 0 | | | 0 |
| Poder Judicial | | | 0 | | | 0 |
| Órganos Autónomos | | | 0 | | | 0 |
| Total del Gasto | 31,191,316 | 892,203 | 32,083,519 | 10,532,773 | 10,523,973 | 21,550,747 |

 LIC. CESAR HORACIO ESTRADA RODRÍGUEZ
 Coordinador de Planeación

 ING. RICARDO VELEZ BADILLA
 Director General de Planeación y Administración

Sistema Estatal de Evaluación
Estado Analítico del Ejercicio Presupuesto de Egresos
Clasificación Administrativa (Por Tipo de Organismos o Entidad Paraestatal)

ETCA-II-10

INSTITUTO SONORENSE DE LA JUVENTUD

Del 01 de Enero al 30 de Junio de 2019

TRIMESTRE: SEGUNDO 2019

(PESOS)

| Concepto | Egresos Aprobado Anual (1) | Ampliaciones/ (Reducciones) (2) | Egresos Modificado Anual (3=1+2) | Egresos Devengado Acumulado (4) | Egresos Pagado Acumulado (5) | Subejercicio (6 = 3 - 4) |
|---|-------------------------------|---------------------------------------|-------------------------------------|------------------------------------|---------------------------------|-----------------------------|
| Entidades Paraestatales y Fideicomisos No Empresariales y No Financieros | 31,191,316 | 892,203 | 32,083,519 | 10,532,773 | 10,523,973 | 21,550,747 |
| Instituciones Públicas de la Seguridad Social | | | 0 | | | 0 |
| Entidades Paraestatales Empresariales No Financieras con Participación Estatal Mayoritaria | | | 0 | | | 0 |
| Fideicomisos Empresariales No Financieros con Participación Estatal Mayoritaria | | | 0 | | | 0 |
| Entidades Paraestatales Empresariales Financieras Monetarias con Participación Estatal Mayoritaria | | | 0 | | | 0 |
| Entidades Paraestatales Empresariales Financieras No Monetarias con Participación Estatal Mayoritaria | | | 0 | | | 0 |
| Fideicomisos Financieros Públicos con Participación Estatal Mayoritaria | | | 0 | | | 0 |
| Total del Gasto | 31,191,316 | 892,203 | 32,083,519 | 10,532,773 | 10,523,973 | 21,550,747 |

LIC. CESAR HORACIO ESTRADA RODRÍGUEZ
 Coordinador de Planeación

ING. RICARDO VELEZ BADILLA
 Director General de Planeación y Administración

Sistema Estatal de Evaluación
 Estado Analítico del Ejercicio Presupuesto de Egresos
 Clasificación Funcional (Finalidad y Función)
INSTITUTO SONORENSE DE LA JUVENTUD
 Del 01 de Enero al 30 de Junio de 2019
 (PESOS)

ETCA-II-11

TRIMESTRE: SEGUNDO 2019

| Concepto | Egresos Aprobado Anual (1) | Ampliaciones/ (Reducciones) (2) | Egresos Modificado Anual (3=1+2) | Egresos Devengado Acumulado (4) | Egresos Pagado Acumulado (5) | Subejercicio (6 = 3 - 4) |
|---|-------------------------------|---------------------------------------|-------------------------------------|------------------------------------|---------------------------------|-----------------------------|
| Gobierno | 0 | 0 | 0 | 0 | 0 | 0 |
| Legislación | | | 0 | | | 0 |
| Justicia | | | 0 | | | 0 |
| Coordinación de la Política de Gobierno | | | 0 | | | 0 |
| Relaciones Exteriores | | | 0 | | | 0 |
| Asuntos Financieros y Hacendarios | | | 0 | | | 0 |
| Seguridad Nacional | | | 0 | | | 0 |
| Asuntos de Orden Público y Seguridad Interior | | | 0 | | | 0 |
| Otros Servicios Generales | | | 0 | | | 0 |
| Desarrollo Social | 31,191,316 | 892,203 | 32,083,519 | 10,532,773 | 10,523,973 | 21,550,747 |
| Protección Ambiental | | | 0 | | | 0 |
| Viviendas y Servicios a la Comunidad | | | 0 | | | 0 |
| Salud | | | 0 | | | 0 |
| Recreación, Cultura y Otras Manifestaciones Sociales | | | 0 | | | 0 |
| Educación | | | 0 | | | 0 |
| Protección Social | 31,191,316 | 892,203 | 32,083,519 | 10,532,773 | 10,523,973 | 21,550,747 |
| Otros Asuntos Sociales | | | 0 | | | 0 |
| Desarrollo Económico | 0 | 0 | 0 | 0 | 0 | 0 |
| Asuntos Económicos, Comerciales y Laborales en General | | | 0 | | | 0 |
| Agropecuaria, Silvicultura, Pesca y Caza | | | 0 | | | 0 |
| Combustibles y Energía | | | 0 | | | 0 |
| Minería, Manufacturas y Construcción | | | 0 | | | 0 |
| Transporte | | | 0 | | | 0 |
| Comunicaciones | | | 0 | | | 0 |
| Turismo | | | 0 | | | 0 |
| Ciencia, Tecnología e Innovación | | | 0 | | | 0 |
| Otras Industrias y Otros Asuntos Económicos | | | 0 | | | 0 |
| Otras No Clasificadas en funciones anteriores | 0 | 0 | 0 | 0 | 0 | 0 |
| Transacciones de la Deuda Pública / Costo financiero de la Deuda | 0 | 0 | 0 | 0 | 0 | 0 |
| Transferencias, Participaciones y Aportaciones entre Diferentes Niveles y Órdenes de gobierno | | | 0 | | | 0 |
| Saneamiento del Sistema Financiero | | | 0 | | | 0 |
| Adeudos de ejercicios Fiscales Anteriores | | | 0 | | | 0 |
| Total del Gasto | 31,191,316 | 892,203 | 32,083,519 | 10,532,773 | 10,523,973 | 21,550,747 |

LIC. CESAR HORACIO ESTRADA RODRÍGUEZ
 Coordinador de Planeación

ING. RICARDO VELEZ BADILLA
 Director General de Planeación y Administración

**Sistema Estatal de Evaluación
INSTITUTO SONORENSE DE LA JUVENTUD**

ETCA-II-12

Estado Analítico del Ejercicio del Presupuesto de Egresos Detallado - LDF

Clasificación Funcional (Finalidad y Función)

Del 01 de Enero al 30 de Junio de 2019

(PESOS)

TRIMESTRE: SEGUNDO 2019

| Concepto (c) | Egresos | | | | | Subejercicio (e) |
|---|---------------|--------------------------------|---------------|---------------|---------------|------------------|
| | Aprobado (d) | Ampliaciones/ (Reducciones) | Modificado | Devengado | Pagado | |
| I. Gasto No Etiquetado (I=A+B+C+D) | 31,191,316.00 | 892,203.44 | 32,083,519.44 | 10,532,772.84 | 10,523,972.79 | 21,550,746.60 |
| A. Gobierno (A=a1+a2+a3+a4+a5+a6+a7+a8) | - | - | - | - | - | - |
| a1) Legislación | | | - | | | - |
| a2) Justicia | | | - | | | - |
| a3) Coordinación de la Política de Gobierno | | | - | | | - |
| a4) Relaciones Exteriores | | | - | | | - |
| a5) Asuntos Financieros y Hacendarios | | | - | | | - |
| a6) Seguridad Nacional | | | - | | | - |
| a7) Asuntos de Orden Público y de Seguridad Interior | | | - | | | - |
| a8) Otros Servicios Generales | | | - | | | - |
| B. Desarrollo Social (B=b1+b2+b3+b4+b5+b6+b7) | 31,191,316.00 | 892,203.44 | 32,083,519.44 | 10,532,772.84 | 10,523,972.79 | 21,550,746.60 |
| b1) Protección Ambiental | | | - | | | - |
| b2) Vivienda y Servicios a la Comunidad | | | - | | | - |
| b3) Salud | | | - | | | - |
| b4) Recreación, Cultura y Otras Manifestaciones Sociales | | | - | | | - |
| b5) Educación | | | - | | | - |
| b6) Protección Social | 31,191,316.00 | 892,203.44 | 32,083,519.44 | 10,532,772.84 | 10,523,972.79 | 21,550,746.60 |
| b7) Otros Asuntos Sociales | | | - | | | - |
| C. Desarrollo Económico (C=c1+c2+c3+c4+c5+c6+c7+c8+c9) | - | - | - | - | - | - |
| c1) Asuntos Económicos, Comerciales y Laborales en General | | | - | | | - |
| c2) Agropecuaria, Silvicultura, Pesca y Caza | | | - | | | - |
| c3) Combustibles y Energía | | | - | | | - |
| c4) Minería, Manufacturas y Construcción | | | - | | | - |

| Concepto (c) | Egresos | | | | | Subejercicio (e) |
|---|--------------|--------------------------------|------------|-----------|--------|------------------|
| | Aprobado (d) | Ampliaciones/ (Reducciones) | Modificado | Devengado | Pagado | |
| c5) Transporte | | | - | | | - |
| c6) Comunicaciones | | | - | | | - |
| c7) Turismo | | | - | | | - |
| c8) Ciencia, Tecnología e Innovación | | | - | | | - |
| c9) Otras Industrias y Otros Asuntos Económicos | | | - | | | - |
| D. Otras No Clasificadas en Funciones Anteriores (D=d1+d2+d3+d4) | - | - | - | - | - | - |
| d1) Transacciones de la Deuda Publica / Costo Financiero de la Deuda | | | - | | | - |
| d2) Transferencias, Participaciones y Aportaciones Entre Diferentes Niveles y Ordenes de Gobierno | | | - | | | - |
| d3) Saneamiento del Sistema Financiero | | | - | | | - |
| d4) Adeudos de Ejercicios Fiscales Anteriores | | | - | | | - |
| II. Gasto Etiquetado (II=A+B+C+D) | - | - | - | - | - | - |
| A. Gobierno (A=a1+a2+a3+a4+a5+a6+a7+a8) | - | - | - | - | - | - |
| a1) Legislación | | | - | | | - |
| a2) Justicia | | | - | | | - |
| a3) Coordinación de la Política de Gobierno | | | - | | | - |
| a4) Relaciones Exteriores | | | - | | | - |
| a5) Asuntos Financieros y Hacendarios | | | - | | | - |
| a6) Seguridad Nacional | | | - | | | - |
| a7) Asuntos de Orden Público y de Seguridad Interior | | | - | | | - |
| a8) Otros Servicios Generales | | | - | | | - |
| B. Desarrollo Social (B=b1+b2+b3+b4+b5+b6+b7) | - | - | - | - | - | - |
| b1) Protección Ambiental | | | - | | | - |
| b2) Vivienda y Servicios a la Comunidad | | | - | | | - |
| b3) Salud | | | - | | | - |
| b4) Recreación, Cultura y Otras Manifestaciones Sociales | | | - | | | - |
| b5) Educación | | | - | | | - |
| b6) Protección Social | | | - | | | - |
| b7) Otros Asuntos Sociales | | | - | | | - |

| Concepto (c) | Egresos | | | | | Subejercicio (e) |
|---|---------------|--------------------------------|---------------|---------------|---------------|------------------|
| | Aprobado (d) | Ampliaciones/ (Reducciones) | Modificado | Devengado | Pagado | |
| C. Desarrollo Económico (C=c1+c2+c3+c4+c5+c6+c7+c8+c9) | - | - | - | - | - | - |
| c1) Asuntos Económicos, Comerciales y Laborales en General | | | - | | | - |
| c2) Agropecuaria, Silvicultura, Pesca y Caza | | | | | | - |
| c3) Combustibles y Energía | | | - | | | - |
| c4) Minería, Manufacturas y Construcción | | | - | | | - |
| c5) Transporte | | | - | | | - |
| c6) Comunicaciones | | | - | | | - |
| c7) Turismo | | | - | | | - |
| c8) Ciencia, Tecnología e Innovación | | | - | | | - |
| c9) Otras Industrias y Otros Asuntos Económicos | | | - | | | - |
| D. Otras No Clasificadas en Funciones Anteriores (D=d1+d2+d3+d4) | - | - | - | - | - | - |
| d1) Transacciones de la Deuda Publica / Costo Financiero de la Deuda | - | | - | | | - |
| d2) Transferencias, Participaciones y Aportaciones Entre Diferentes Niveles y Ordenes de Gobierno | - | | - | | | - |
| d3) Saneamiento del Sistema Financiero | - | | - | | | - |
| d4) Adeudos de Ejercicios Fiscales Anteriores | | | - | | | - |
| III. Total de Egresos (III = I + II) | 31,191,316.00 | 892,203.44 | 32,083,519.44 | 10,532,772.84 | 10,523,972.79 | 21,550,746.60 |

LIC. CESAR HORACIO ESTRADA RODRÍGUEZ
Coordinador de Planeación

ING. RICARDO VELEZ BADILLA
Director General de Planeación y Administración

Sistema Estatal de Evaluación
Estado Analítico del Ejercicio Presupuesto de Egresos
Por Partida del Gasto
INSTITUTO SONORENSE DE LA JUVENTUD
Del 01 de Enero al 30 de Junio de 2019

ETCA-II-13

(PESOS)

TRIMESTRE: **SEGUNDO 2019**

| Ejercicio del Presupuesto por Partida / Descripción | | Egresos Aprobado Anual (1) | Ampliaciones/ (Reducciones) (2) | Egresos Modificado Anual (3=1+2) | Egresos Devengado Acumulado (4) | Egresos Pagado Acumulado (5) | Subejercicio (6 = 3 - 4) | % Avance Anual (7= 4/3) |
|---|--|-------------------------------|---------------------------------------|-------------------------------------|------------------------------------|---------------------------------|-----------------------------|----------------------------|
| 1000 | Servicios personales | 15,891,275.00 | 0.00 | 15,891,275.00 | 6,514,017.12 | 6,514,017.12 | 9,377,257.88 | 40.99% |
| 1100 | Remuneraciones al personal de caract. Permanente | 11,729,656.01 | 0.00 | 11,729,656.01 | 4,655,167.17 | 4,655,167.17 | 7,074,488.84 | 39.69% |
| 113 | Sueldo base al personal permanente | 11,729,656.01 | 0.00 | 11,729,656.01 | 4,655,167.17 | 4,655,167.17 | 7,074,488.84 | 39.69% |
| 11301 | Sueldos | 6,152,961.54 | 0.00 | 6,152,961.54 | 3,026,381.76 | 3,026,381.76 | 3,126,579.78 | 49.19% |
| 11306 | Riesgo Laboral | 4,207,084.84 | 0.00 | 4,207,084.84 | 1,147,463.22 | 1,147,463.22 | 3,059,621.62 | 27.27% |
| 11307 | Ayuda para Habitación | 815,290.88 | 0.00 | 815,290.88 | 285,141.45 | 285,141.45 | 530,149.43 | 34.97% |
| 11310 | Ayuda para Energía Eléctrica | 554,318.75 | 0.00 | 554,318.75 | 196,180.74 | 196,180.74 | 358,138.01 | 35.39% |
| 1300 | Remuneraciones adicionales y especiales | 444,128.22 | 0.00 | 444,128.22 | 150,195.80 | 150,195.80 | 293,932.42 | 33.82% |
| 131 | Primas por años de servicios efectivos prestados | 133,489.81 | 0.00 | 133,489.81 | 69,255.13 | 69,255.13 | 64,234.68 | 51.88% |
| 13101 | Primas y Acred. por Años de Servicio | 133,489.81 | 0.00 | 133,489.81 | 69,255.13 | 69,255.13 | 64,234.68 | 51.88% |
| 132 | Primas de vacaciones, dominical y gratificación de fin de año | 310,638.41 | 0.00 | 310,638.41 | 80,940.67 | 80,940.67 | 229,697.74 | 26.06% |
| 13201 | Prima Vacacional | 91,688.27 | 0.00 | 91,688.27 | 35,973.62 | 35,973.62 | 55,714.65 | 39.23% |
| 13202 | Gratificación de Fin de Año | 218,950.14 | 0.00 | 218,950.14 | 44,967.05 | 44,967.05 | 173,983.09 | 20.54% |
| 1400 | Seguridad Social | 3,701,551.70 | 0.00 | 3,701,551.70 | 1,699,591.27 | 1,699,591.27 | 2,001,960.43 | 45.92% |
| 141 | Aportaciones de seguridad social | 1,798,249.74 | 0.00 | 1,798,249.74 | 822,374.89 | 822,374.89 | 975,874.85 | 45.73% |
| 14101 | Cuotas por Servicio Médico Issteson | 1,398,836.32 | 0.00 | 1,398,836.32 | 638,413.42 | 638,413.42 | 760,422.90 | 45.64% |
| 14102 | Cuotas Seguro de vida Issteson | 827.53 | 0.00 | 827.53 | 190.38 | 190.38 | 637.15 | 23.01% |
| 14103 | Cuotas Seguro de Retiro Issteson | 37,768.20 | 0.00 | 37,768.20 | 17,473.49 | 17,473.49 | 20,294.71 | 46.27% |
| 14104 | Asignaciones para Préstamos a Corto Plazo | 45,103.05 | 0.00 | 45,103.05 | 20,787.36 | 20,787.36 | 24,315.69 | 46.09% |
| 14105 | Asignaciones para Préstamos Prendarios | 0.00 | 0.00 | 0.00 | 0.00 | 0.00 | 0.00 | 0.00% |
| 14106 | Otras Prestaciones de Seg. Social | 225,510.35 | 0.00 | 225,510.35 | 103,935.64 | 103,935.64 | 121,574.71 | 46.09% |
| 14107 | Cuotas p/ Infraes. Eqpto.y Mantto | 90,204.29 | 0.00 | 90,204.29 | 41,574.60 | 41,574.60 | 48,629.69 | 46.09% |
| 142 | Aportaciones a fondo de vivienda | 360,816.92 | 0.00 | 360,816.92 | 166,297.05 | 166,297.05 | 194,519.87 | 46.09% |
| 14201 | Cuotas al Fovisssteson | 360,816.92 | 0.00 | 360,816.92 | 166,297.05 | 166,297.05 | 194,519.87 | 46.09% |
| 143 | Aportaciones al sistema para el retiro | 1,542,485.04 | 0.00 | 1,542,485.04 | 710,919.33 | 710,919.33 | 831,565.71 | 46.09% |
| 14301 | Pagos de Defunción, Pensiones y Jub. | 1,542,485.04 | 0.00 | 1,542,485.04 | 710,919.33 | 710,919.33 | 831,565.71 | 46.09% |
| 144 | Aportaciones para seguros | 0.00 | 0.00 | 0.00 | 0.00 | 0.00 | 0.00 | 0.00% |
| 14401 | Seguros por Defunción Familiar | 0.00 | 0.00 | 0.00 | 0.00 | 0.00 | 0.00 | 0.00% |
| 14402 | Seguro de Retiro Estatal | 0.00 | 0.00 | 0.00 | 0.00 | 0.00 | 0.00 | 0.00% |
| 14403 | Otras cuotas de seguros colectivos | 0.00 | 0.00 | 0.00 | 0.00 | 0.00 | 0.00 | 0.00% |
| 14404 | Otros Seguros de Carácter Laboral | 0.00 | 0.00 | 0.00 | 0.00 | 0.00 | 0.00 | 0.00% |
| 1500 | Otras prestaciones sociales y económicas | 15,939.07 | 0.00 | 15,939.07 | 9,062.88 | 9,062.88 | 6,876.19 | 56.86% |
| 151 | Cuotas para el fondo de ahorro y fondo de trabajo | 9,524.01 | 0.00 | 9,524.01 | 4,376.88 | 4,376.88 | 5,147.13 | 45.96% |
| 15101 | Aportaciones al Fondo de Ahorro | 9,524.01 | 0.00 | 9,524.01 | 4,376.88 | 4,376.88 | 5,147.13 | 45.96% |
| 154 | Prestaciones Contractuales | 0.00 | 0.00 | 0.00 | 0.00 | 0.00 | 0.00 | 0.00% |
| 15413 | Ayuda para Guardería a Madres Trab. | 0.00 | 0.00 | 0.00 | 0.00 | 0.00 | 0.00 | 0.00% |
| 15416 | Apoyo para Útiles Escolares | 0.00 | 0.00 | 0.00 | 0.00 | 0.00 | 0.00 | 0.00% |
| 159 | Otras prestaciones sociales y económicas | 6,415.06 | 0.00 | 6,415.06 | 4,686.00 | 4,686.00 | 1,729.06 | 73.05% |
| 15901 | Otras Prestaciones | 6,415.06 | 0.00 | 6,415.06 | 4,686.00 | 4,686.00 | 1,729.06 | 73.05% |
| 2000 | MATERIALES Y SUMINISTROS | 987,953.05 | -24,632.99 | 963,320.06 | 292,545.10 | 292,545.10 | 670,774.96 | 30.37% |
| 2100 | Mat. Admón., emisión de doctos y art. Oficiales | 297,450.00 | -125.70 | 297,324.30 | 124,203.53 | 124,203.53 | 173,120.77 | 41.77% |
| 211 | Materiales, útiles y equipos menores de oficina | 163,000.00 | -125.70 | 162,874.30 | 92,506.90 | 92,506.90 | 70,367.40 | 56.80% |
| 21101 | Materiales, Útiles y E. Menores de Oficina | 163,000.00 | -125.70 | 162,874.30 | 92,506.90 | 92,506.90 | 70,367.40 | 56.80% |
| 212 | Materiales y Útiles de Impresión y Repr. | 82,000.00 | -49,500.00 | 32,500.00 | 0.00 | 0.00 | 32,500.00 | 0.00% |
| 21201 | Materiales y Útiles de Impresión y Repr. | 82,000.00 | -49,500.00 | 32,500.00 | 0.00 | 0.00 | 32,500.00 | 0.00% |
| 214 | Materiales, útiles y quipos menores de tec. | 0.00 | 49,500.00 | 49,500.00 | 12,121.84 | 12,121.84 | 37,378.16 | 0.00% |
| 21401 | Materiales, Útiles para el Proc. de Eqpos. Inf. | 0.00 | 49,500.00 | 49,500.00 | 12,121.84 | 12,121.84 | 37,378.16 | 0.00% |
| 215 | Material impreso e información digital | 0.00 | 0.00 | 0.00 | 0.00 | 0.00 | 0.00 | 0.00% |
| 21501 | Material para Información | 0.00 | 0.00 | 0.00 | 0.00 | 0.00 | 0.00 | 0.00% |
| 216 | Material de Limpieza | 27,450.00 | 0.00 | 27,450.00 | 18,037.59 | 18,037.59 | 9,412.41 | 65.71% |
| 21601 | Material de Limpieza | 27,450.00 | 0.00 | 27,450.00 | 18,037.59 | 18,037.59 | 9,412.41 | 65.71% |
| 217 | Materiales y útiles de enseñanza | 25,000.00 | 0.00 | 25,000.00 | 1,537.20 | 1,537.20 | 23,462.80 | 6.15% |
| 21701 | Materiales Educativos | 25,000.00 | 0.00 | 25,000.00 | 1,537.20 | 1,537.20 | 23,462.80 | 6.15% |
| 218 | Mat. para el registro e identif. de bienes y personas | 0.00 | 0.00 | 0.00 | 0.00 | 0.00 | 0.00 | 0.00% |
| 21801 | Placas, Engomados,calcomanias y Hologramas | 0.00 | 0.00 | 0.00 | 0.00 | 0.00 | 0.00 | 0.00% |
| 2200 | Alimentos y utensilios | 260,820.00 | -26,434.99 | 234,385.01 | 41,967.37 | 41,967.37 | 192,417.64 | 17.91% |
| 221 | Productos alimenticios para personas | 196,820.00 | -25,686.99 | 171,133.01 | 35,337.01 | 35,337.01 | 135,796.00 | 20.65% |
| 22101 | Productos Alim. para el Personal en las Inst. | 145,000.00 | -25,686.99 | 119,313.01 | 24,595.96 | 24,595.96 | 94,717.05 | 20.61% |
| 22106 | Adquisición de Agua Potable | 51,820.00 | 0.00 | 51,820.00 | 10,741.05 | 10,741.05 | 41,078.95 | 20.73% |
| 223 | Utensilios para el Servicio de Alimentación | 64,000.00 | -748.00 | 63,252.00 | 6,630.36 | 6,630.36 | 56,621.64 | 10.48% |

| Ejercicio del Presupuesto por Partida / Descripción | | Egresos Aprobado Anual (1) | Ampliaciones/ (Reducciones) (2) | Egresos Modificado Anual (3+1+2) | Egresos Devengado Acumulado (4) | Egresos Pagado Acumulado (5) | Subejercicio (6 = 3 - 4) | % Avance Anual (7= 4/3) |
|---|---|-------------------------------|------------------------------------|-------------------------------------|------------------------------------|---------------------------------|-----------------------------|----------------------------|
| 2300 | 22301 Utensilios para el Servicio de Alimentación | 64,000.00 | -748.00 | 63,252.00 | 6,630.36 | 6,630.36 | 56,621.64 | 10.48% |
| | Materias Primas y Materiales de Producción y Comercialización | 0.00 | 0.00 | 0.00 | 0.00 | 0.00 | 0.00 | 0.00% |
| 231 | Productos Alimenticios, Agropecuarios y Forestales adquiridos como Materia Prima | 0.00 | 0.00 | 0.00 | 0.00 | 0.00 | 0.00 | 0.00% |
| | 23101 Productos Alimenticios, Agropecuarios y Forestales adquiridos como Materia Prima | 0.00 | 0.00 | 0.00 | 0.00 | 0.00 | 0.00 | 0.00% |
| 2400 | Materiales y arts. de construcción y reparación | 8,383.05 | 0.00 | 8,383.05 | 397.00 | 397.00 | 7,986.05 | 4.74% |
| 241 | Productos Minerales no metálicos | 0.00 | 0.00 | 0.00 | 0.00 | 0.00 | 0.00 | 0.00% |
| | 24101 Productos Minerales no metálicos | 0.00 | 0.00 | 0.00 | 0.00 | 0.00 | 0.00 | 0.00% |
| 242 | Cemento y Productos de Concreto | 0.00 | 0.00 | 0.00 | 0.00 | 0.00 | 0.00 | 0.00% |
| | 24201 Cemento y Productos de Concreto | 0.00 | 0.00 | 0.00 | 0.00 | 0.00 | 0.00 | 0.00% |
| 243 | Cal, Yeso y Productos de Yeso | 0.00 | 0.00 | 0.00 | 0.00 | 0.00 | 0.00 | 0.00% |
| | 24301 Cal, Yeso y Productos de Yeso | 0.00 | 0.00 | 0.00 | 0.00 | 0.00 | 0.00 | 0.00% |
| 244 | Madera y Productos de Madera | 0.00 | 0.00 | 0.00 | 0.00 | 0.00 | 0.00 | 0.00% |
| | 24401 Madera y Productos de Madera | 0.00 | 0.00 | 0.00 | 0.00 | 0.00 | 0.00 | 0.00% |
| 245 | Vidrio y Productos de Vidrio | 0.00 | 0.00 | 0.00 | 0.00 | 0.00 | 0.00 | 0.00% |
| | 24501 Vidrio y Productos de Vidrio | 0.00 | 0.00 | 0.00 | 0.00 | 0.00 | 0.00 | 0.00% |
| 246 | Material Eléctrico y Electrónico | 1,000.00 | 0.00 | 1,000.00 | 397.00 | 397.00 | 603.00 | 39.70% |
| | 24601 Material Eléctrico y Electrónico | 1,000.00 | 0.00 | 1,000.00 | 397.00 | 397.00 | 603.00 | 39.70% |
| 247 | Artículos Metálicos p/Construcción | 500.00 | 0.00 | 500.00 | 0.00 | 0.00 | 500.00 | 0.00% |
| | 24701 Artículos Metálicos p/Construcción | 500.00 | 0.00 | 500.00 | 0.00 | 0.00 | 500.00 | 0.00% |
| 248 | Materiales Complementarios | 6,883.05 | 0.00 | 6,883.05 | 0.00 | 0.00 | 6,883.05 | 0.00% |
| | 24801 Materiales Complementarios | 6,883.05 | 0.00 | 6,883.05 | 0.00 | 0.00 | 6,883.05 | 0.00% |
| 249 | Otros Materiales y Atrs. de Contrucción | 0.00 | 0.00 | 0.00 | 0.00 | 0.00 | 0.00 | 0.00% |
| | 24901 Otros Materiales y Atrs. de Contrucción | 0.00 | 0.00 | 0.00 | 0.00 | 0.00 | 0.00 | 0.00% |
| 2500 | Productos Químicos, farmacéuticos y de laboratorio | 0.00 | 0.00 | 0.00 | 0.00 | 0.00 | 0.00 | 0.00% |
| | 253 Medicinas y Productos Farmaceuticos | 0.00 | 0.00 | 0.00 | 0.00 | 0.00 | 0.00 | 0.00% |
| | 25301 Medicinas y Productos Farmaceuticos | 0.00 | 0.00 | 0.00 | 0.00 | 0.00 | 0.00 | 0.00% |
| 2600 | Combustibles, Lubricantes y Aditivos | 301,000.00 | 0.00 | 301,000.00 | 111,391.90 | 111,391.90 | 189,608.10 | 37.01% |
| 261 | Combustibles, Lubricantes y Aditivos | 301,000.00 | 0.00 | 301,000.00 | 111,391.90 | 111,391.90 | 189,608.10 | 37.01% |
| | 26101 Combustibles | 300,000.00 | 0.00 | 300,000.00 | 111,391.90 | 111,391.90 | 188,608.10 | 37.13% |
| | 26102 Lubricantes y Aditivos | 1,000.00 | 0.00 | 1,000.00 | 0.00 | 0.00 | 1,000.00 | 0.00% |
| 2700 | Vestuarios, Blancos, Prendas de Prot. y Art. Depo | 94,400.00 | 659.00 | 95,059.00 | 1,149.30 | 1,149.30 | 93,909.70 | 1.21% |
| 271 | Vestuario y Uniformes | 86,000.00 | 0.00 | 86,000.00 | 0.00 | 0.00 | 86,000.00 | 0.00% |
| | 27101 Vestuario y Uniformes | 86,000.00 | 0.00 | 86,000.00 | 0.00 | 0.00 | 86,000.00 | 0.00% |
| 273 | Artículos Deportivos | 8,400.00 | 659.00 | 9,059.00 | 1,149.30 | 1,149.30 | 7,909.70 | 12.69% |
| | 27301 Artículos Deportivos | 8,400.00 | 659.00 | 9,059.00 | 1,149.30 | 1,149.30 | 7,909.70 | 12.69% |
| 2900 | Herramientas, Refacciones y Accs. Menores | 25,900.00 | 1,268.70 | 27,168.70 | 13,436.00 | 13,436.00 | 13,732.70 | 49.45% |
| 291 | Herramientas menores | 14,000.00 | 0.00 | 14,000.00 | 2,331.00 | 2,331.00 | 11,669.00 | 16.65% |
| | 29101 Herramientas Menores | 14,000.00 | 0.00 | 14,000.00 | 2,331.00 | 2,331.00 | 11,669.00 | 16.65% |
| 292 | Refacciones y accesorios menores de edificios | 3,500.00 | -135.30 | 3,364.70 | 1,301.00 | 1,301.00 | 2,063.70 | 38.67% |
| | 29201 Refacciones, y Accs. Men. de Edificio | 3,500.00 | -135.30 | 3,364.70 | 1,301.00 | 1,301.00 | 2,063.70 | 38.67% |
| 293 | Refacciones, y Accs. Men. de Mobiliario y Eqpo. | 0.00 | 0.00 | 0.00 | 0.00 | 0.00 | 0.00 | 0.00% |
| | 29301 Refacciones, y Accs. Men. de Mobiliario y Eqpo. | 0.00 | 0.00 | 0.00 | 0.00 | 0.00 | 0.00 | 0.00% |
| 294 | Refacciones y acces menores de equipo de cómputo y tecnologías de la inf. | 1,400.00 | 922.00 | 2,322.00 | 2,322.00 | 2,322.00 | 0.00 | 100.00% |
| | 29401 Refacciones, y Accs. Men. de Equipo de Computo | 1,400.00 | 922.00 | 2,322.00 | 2,322.00 | 2,322.00 | 0.00 | 100.00% |
| 296 | Refacciones, y Accs. Men. de Equipo de Transporte | 7,000.00 | 482.00 | 7,482.00 | 7,482.00 | 7,482.00 | 0.00 | 100.00% |
| | 29601 Refacciones, y Accs. Men. de Equipo de Transporte | 7,000.00 | 482.00 | 7,482.00 | 7,482.00 | 7,482.00 | 0.00 | 100.00% |
| 299 | Refacciones, y Accs. Men. Otros Bienes Muebles | 0.00 | 0.00 | 0.00 | 0.00 | 0.00 | 0.00 | 0.00% |
| | 29901 Refacciones, y Accs. Men. Otros Bienes Muebles | 0.00 | 0.00 | 0.00 | 0.00 | 0.00 | 0.00 | 0.00% |
| 3000 | SERVICIOS GENERALES | 8,290,827.95 | 416,836.43 | 8,707,664.38 | 734,868.06 | 726,068.01 | 7,972,796.32 | 8.44% |
| 3100 | Servicios Básicos | 307,500.00 | 1,346.32 | 308,846.32 | 134,980.66 | 134,980.66 | 173,865.66 | 43.70% |
| 311 | Energía Eléctrica | 215,000.00 | 0.00 | 215,000.00 | 88,997.00 | 88,997.00 | 126,003.00 | 41.39% |
| | 31101 Energía Eléctrica | 215,000.00 | 0.00 | 215,000.00 | 88,997.00 | 88,997.00 | 126,003.00 | 41.39% |
| 312 | Gas | 0.00 | 0.00 | 0.00 | 0.00 | 0.00 | 0.00 | 0.00% |
| | 31201 Gas | 0.00 | 0.00 | 0.00 | 0.00 | 0.00 | 0.00 | 0.00% |
| 313 | Agua | 11,500.00 | 0.00 | 11,500.00 | 4,369.00 | 4,369.00 | 7,131.00 | 37.99% |
| | 31301 Agua Potable | 11,500.00 | 0.00 | 11,500.00 | 4,369.00 | 4,369.00 | 7,131.00 | 37.99% |
| 314 | Telefonía Tradicional | 80,000.00 | 0.00 | 80,000.00 | 40,268.34 | 40,268.34 | 39,731.66 | 50.34% |
| | 31401 Telefonía Tradicional | 80,000.00 | 0.00 | 80,000.00 | 40,268.34 | 40,268.34 | 39,731.66 | 50.34% |
| 316 | Servicios de Telecomunicaciones y Satélites | 0.00 | 0.00 | 0.00 | 0.00 | 0.00 | 0.00 | 0.00% |
| | 31601 Servicios de Telecomunicaciones y Satélites | 0.00 | 0.00 | 0.00 | 0.00 | 0.00 | 0.00 | 0.00% |
| 317 | Servs., Accs., Internet y Redes | 0.00 | 0.00 | 0.00 | 0.00 | 0.00 | 0.00 | 0.00% |
| | 31701 Servs., Accs., Internet y Redes | 0.00 | 0.00 | 0.00 | 0.00 | 0.00 | 0.00 | 0.00% |
| 318 | Servicios postales y telegráficos | 1,000.00 | 1,346.32 | 2,346.32 | 1,346.32 | 1,346.32 | 1,000.00 | 57.38% |
| | 31801 Servicio Postal | 1,000.00 | 1,346.32 | 2,346.32 | 1,346.32 | 1,346.32 | 1,000.00 | 57.38% |
| 3200 | Servicios de Arrendamiento | 472,927.95 | 183,876.95 | 656,804.90 | 22,049.28 | 22,049.28 | 634,755.62 | 3.36% |

| Ejercicio del Presupuesto por Partida / Descripción | | Egresos Aprobado Anual (1) | Ampliaciones/ (Reducciones) (2) | Egresos Modificado Anual (3=1+2) | Egresos Devengado Acumulado (4) | Egresos Pagado Acumulado (5) | Subejercicio (6 = 3 - 4) | % Avance Anual (7= 4/3) |
|---|---|-------------------------------|------------------------------------|-------------------------------------|------------------------------------|---------------------------------|-----------------------------|----------------------------|
| 321 | Arrendamiento de Terrenos | 0.00 | 0.00 | 0.00 | 0.00 | 0.00 | 0.00 | 0.00% |
| 32101 | Arrendamiento de Terrenos | 0.00 | 0.00 | 0.00 | 0.00 | 0.00 | 0.00 | 0.00% |
| 322 | Arrendamiento de Edificios | 0.00 | 0.00 | 0.00 | 0.00 | 0.00 | 0.00 | 0.00% |
| 32201 | Arrendamiento de Edificios | 0.00 | 0.00 | 0.00 | 0.00 | 0.00 | 0.00 | 0.00% |
| 323 | Arrendamiento de mobiliario y equipo | 40,000.00 | 25,000.00 | 65,000.00 | 22,049.28 | 22,049.28 | 42,950.72 | 33.92% |
| 32301 | Arrendamiento de Muebles, Maq. y Equipo | 40,000.00 | 25,000.00 | 65,000.00 | 22,049.28 | 22,049.28 | 42,950.72 | 33.92% |
| 32302 | Arrendamiento de Equipo y Bienes Informáticos | 0.00 | 0.00 | 0.00 | 0.00 | 0.00 | 0.00 | 0.00% |
| 325 | Arrendamiento de Equipo de Transporte | 332,927.95 | 158,876.95 | 491,804.90 | 0.00 | 0.00 | 491,804.90 | 0.00% |
| 32501 | Arrendamiento de Equipo de Transporte | 332,927.95 | 158,876.95 | 491,804.90 | 0.00 | 0.00 | 491,804.90 | 0.00% |
| 327 | Arrendamientos de Activos Intangibles | 0.00 | 0.00 | 0.00 | 0.00 | 0.00 | 0.00 | 0.00% |
| 32701 | Patentes, Regalias y Otros | 0.00 | 0.00 | 0.00 | 0.00 | 0.00 | 0.00 | 0.00% |
| 329 | Otros arrendamientos | 100,000.00 | 0.00 | 100,000.00 | 0.00 | 0.00 | 100,000.00 | 0.00% |
| 32901 | Otros arrendamientos | 100,000.00 | 0.00 | 100,000.00 | 0.00 | 0.00 | 100,000.00 | 0.00% |
| 3300 | Serv. Prof., Científicos y Técnicos y otros Servi | 315,500.00 | 0.00 | 315,500.00 | 120,174.38 | 120,174.38 | 195,325.62 | 38.09% |
| 331 | Serv. Legales, de Contaduría, Auditoría | 500.00 | 0.00 | 500.00 | 0.00 | 0.00 | 500.00 | 0.00% |
| 33101 | Serv. Legales, de Contaduría, Auditoría | 500.00 | 0.00 | 500.00 | 0.00 | 0.00 | 500.00 | 0.00% |
| 333 | Servicios de consultoría en tecnologías de la información | 0.00 | 0.00 | 0.00 | 0.00 | 0.00 | 0.00 | 0.00% |
| 33301 | Servicios de Informática | 0.00 | 0.00 | 0.00 | 0.00 | 0.00 | 0.00 | 0.00% |
| 33302 | Servicios de Consultorías | 0.00 | 0.00 | 0.00 | 0.00 | 0.00 | 0.00 | 0.00% |
| 334 | Servicios de Capacitación | 0.00 | 0.00 | 0.00 | 0.00 | 0.00 | 0.00 | 0.00% |
| 33401 | Servicios de Capacitación | 0.00 | 0.00 | 0.00 | 0.00 | 0.00 | 0.00 | 0.00% |
| 336 | Servicios de apoyo administrativo, traducción, fotocopiado e impresión | 15,000.00 | 0.00 | 15,000.00 | 13,454.38 | 13,454.38 | 1,545.62 | 89.70% |
| 33603 | Impresiones y Publicaciones Oficiales | 15,000.00 | 0.00 | 15,000.00 | 13,454.38 | 13,454.38 | 1,545.62 | 89.70% |
| 337 | Servicios de Protección y Seguridad | 0.00 | 0.00 | 0.00 | 0.00 | 0.00 | 0.00 | 0.00% |
| 33701 | Servicios de Protección y Seguridad | 0.00 | 0.00 | 0.00 | 0.00 | 0.00 | 0.00 | 0.00% |
| 338 | Servicio de Vigilancia | 300,000.00 | 0.00 | 300,000.00 | 106,720.00 | 106,720.00 | 193,280.00 | 35.57% |
| 33801 | Servicio de Vigilancia | 300,000.00 | 0.00 | 300,000.00 | 106,720.00 | 106,720.00 | 193,280.00 | 35.57% |
| 339 | Serv. Profs. Cientif. y Técnicos Integrales | 0.00 | 0.00 | 0.00 | 0.00 | 0.00 | 0.00 | 0.00% |
| 33901 | Serv. Profs. Cientif. y Técnicos Integrales | 0.00 | 0.00 | 0.00 | 0.00 | 0.00 | 0.00 | 0.00% |
| 3400 | Servicios Financieros, Bancarios y Comerciales | 75,000.00 | 0.00 | 75,000.00 | 41,362.31 | 41,362.31 | 33,637.69 | 55.15% |
| 341 | Servicios Financieros y Bancarios | 25,000.00 | 0.00 | 25,000.00 | 9,596.90 | 9,596.90 | 15,403.10 | 38.39% |
| 34101 | Servicios Financieros y Bancarios | 25,000.00 | 0.00 | 25,000.00 | 9,596.90 | 9,596.90 | 15,403.10 | 38.39% |
| 345 | Seguro de Bienes Patrimoniales | 50,000.00 | 0.00 | 50,000.00 | 31,765.41 | 31,765.41 | 18,234.59 | 63.53% |
| 34501 | Seguro de Bienes Patrimoniales | 50,000.00 | 0.00 | 50,000.00 | 31,765.41 | 31,765.41 | 18,234.59 | 63.53% |
| 347 | Fletes y Maniobras | 0.00 | 0.00 | 0.00 | 0.00 | 0.00 | 0.00 | 0.00% |
| 34701 | Fletes y Maniobras | 0.00 | 0.00 | 0.00 | 0.00 | 0.00 | 0.00 | 0.00% |
| 3500 | Serv., de Ins., Reparación, Mantto y Conservación | 339,000.00 | -26,054.00 | 312,946.00 | 139,109.66 | 130,309.61 | 173,836.34 | 44.45% |
| 351 | Conservación y mantenimiento menor de inmuebles | 0.00 | 4,560.00 | 4,560.00 | 4,560.00 | 4,560.00 | 0.00 | 0.00% |
| 35101 | Mantenimiento y Conservación de Inmuebles | 0.00 | 4,560.00 | 4,560.00 | 4,560.00 | 4,560.00 | 0.00 | 0.00% |
| 352 | Instalación, reparación y mantenimiento de mobiliario y equipo de administración, educacional y recreativo | 15,000.00 | -4,560.00 | 10,440.00 | 0.00 | 0.00 | 10,440.00 | 0.00% |
| 35201 | Mantenimiento y Conservación de Mob. y Equipo | 15,000.00 | -4,560.00 | 10,440.00 | 0.00 | 0.00 | 10,440.00 | 0.00% |
| 353 | Instalación, reparación y mantenimiento de equipo de cómputo y tecnologías de información | 50,000.00 | -572.00 | 49,428.00 | 20,124.46 | 20,124.46 | 29,303.54 | 40.71% |
| 35301 | Instalaciones | 10,000.00 | 0.00 | 10,000.00 | 0.00 | 0.00 | 10,000.00 | 0.00% |
| 35302 | Mantenimiento y Conservación de Bienes Informático | 40,000.00 | -572.00 | 39,428.00 | 20,124.46 | 20,124.46 | 19,303.54 | 51.04% |
| 355 | Reparación y mantenimiento de equipo de transporte | 220,000.00 | -25,482.00 | 194,518.00 | 92,617.20 | 83,817.15 | 101,900.80 | 47.61% |
| 35501 | Mantenimiento y Conservación de Equipo de Transpor | 220,000.00 | -25,482.00 | 194,518.00 | 92,617.20 | 83,817.15 | 101,900.80 | 47.61% |
| 357 | Instalación, reparación y mantenimiento de maquinaria, otros equipo y herramientas | 50,000.00 | 0.00 | 50,000.00 | 21,808.00 | 21,808.00 | 28,192.00 | 43.62% |
| 35701 | Mantenimiento y Conservación de Maq. y Equipo | 50,000.00 | 0.00 | 50,000.00 | 21,808.00 | 21,808.00 | 28,192.00 | 43.62% |
| 358 | Servicio de Limpieza y Manejo de D. | 0.00 | 0.00 | 0.00 | 0.00 | 0.00 | 0.00 | 0.00% |
| 35801 | Servicio de Limpieza y Manejo de D. | 0.00 | 0.00 | 0.00 | 0.00 | 0.00 | 0.00 | 0.00% |
| 359 | Servicios de jardinería y fumigación | 4,000.00 | 0.00 | 4,000.00 | 0.00 | 0.00 | 4,000.00 | 0.00% |
| 35901 | Servicio de Jardinería y Fumigación | 4,000.00 | 0.00 | 4,000.00 | 0.00 | 0.00 | 4,000.00 | 0.00% |
| 3600 | Servicios de Comunicación Social y Publicidad | 5,285,000.00 | -24,426.76 | 5,260,573.24 | 4,640.00 | 4,640.00 | 5,255,933.24 | 0.09% |
| 361 | Difusión por radio, televisión y otros medios de mensajes sobre programas y actividades gubernamentales | 5,285,000.00 | -24,426.76 | 5,260,573.24 | 4,640.00 | 4,640.00 | 5,255,933.24 | 0.09% |
| 36101 | Difusión por radio, televisión y otros medios | 5,285,000.00 | -24,426.76 | 5,260,573.24 | 4,640.00 | 4,640.00 | 5,255,933.24 | 0.09% |
| 362 | Difusión por Radio, TV y otros medios de mensajes comerciales para promover la venta de servicios o productos | 0.00 | 0.00 | 0.00 | 0.00 | 0.00 | 0.00 | 0.00% |
| 36201 | Difusión por Radio, TV y otros medios | 0.00 | 0.00 | 0.00 | 0.00 | 0.00 | 0.00 | 0.00% |
| 364 | Servicios de Rev. de Fotografía | 0.00 | 0.00 | 0.00 | 0.00 | 0.00 | 0.00 | 0.00% |
| 36401 | Servicios de Rev. de Fotografía | 0.00 | 0.00 | 0.00 | 0.00 | 0.00 | 0.00 | 0.00% |
| 3700 | Servicio de Traslado y Viáticos | 266,000.00 | 61,400.00 | 327,400.00 | 169,524.00 | 169,524.00 | 157,876.00 | 51.78% |
| 371 | Pasajes Aéreos | 100,000.00 | 0.00 | 100,000.00 | 43,174.00 | 43,174.00 | 56,826.00 | 43.17% |
| 37101 | Pasajes Aéreos | 100,000.00 | 0.00 | 100,000.00 | 43,174.00 | 43,174.00 | 56,826.00 | 43.17% |

| Ejercicio del Presupuesto por Partida / Descripción | | Egresos Aprobado Anual (1) | Ampliaciones/ (Reducciones) (2) | Egresos Modificado Anual (3=1+2) | Egresos Devengado Acumulado (4) | Egresos Pagado Acumulado (5) | Subejercicio (6 = 3 - 4) | % Avance Anual (7= 4/3) |
|---|---|-------------------------------|------------------------------------|-------------------------------------|------------------------------------|---------------------------------|-----------------------------|----------------------------|
| | 52101 Equipos y Aparatos Audiovisuales | 0.00 | 0.00 | 0.00 | 0.00 | 0.00 | 0.00 | 0.00% |
| 523 | Cámaras fotográficas y de video | 0.00 | 0.00 | 0.00 | 0.00 | 0.00 | 0.00 | 0.00% |
| | 52301 Cámaras fotográficas y de video | 0.00 | 0.00 | 0.00 | 0.00 | 0.00 | 0.00 | 0.00% |
| 5600 | Maquinaria, Otros Equipos y Herramientas | 0.00 | 0.00 | 0.00 | 0.00 | 0.00 | 0.00 | 0.00% |
| 564 | Sistemas de aire acondicionado, calefacción y de refrigeración industrial y comercial. | 0.00 | 0.00 | 0.00 | 0.00 | 0.00 | 0.00 | 0.00% |
| | 56401 Sistemas de aire acondicionado, calefacción y de refrigeración industrial y comercial. | 0.00 | 0.00 | 0.00 | 0.00 | 0.00 | 0.00 | 0.00% |
| 565 | Equipo de Comunicación y Telecomunicación | 0.00 | 0.00 | 0.00 | 0.00 | 0.00 | 0.00 | 0.00% |
| | 56501 Equipo de Comunicación y Telecomunicación | 0.00 | 0.00 | 0.00 | 0.00 | 0.00 | 0.00 | 0.00% |
| 5900 | Activos Intangibles | 0.00 | 0.00 | 0.00 | 0.00 | 0.00 | 0.00 | 0.00% |
| 591 | Software | 0.00 | 0.00 | 0.00 | 0.00 | 0.00 | 0.00 | 0.00% |
| | 59101 Software | 0.00 | 0.00 | 0.00 | 0.00 | 0.00 | 0.00 | 0.00% |
| 6000 | Inversión Pública | 0.00 | 0.00 | 0.00 | 0.00 | 0.00 | 0.00 | 0.00% |
| 6200 | Recurso Federal Transf y convenido con el estado | 0.00 | 0.00 | 0.00 | 0.00 | 0.00 | 0.00 | 0.00% |
| 622 | Edificación no habitacional | 0.00 | 0.00 | 0.00 | 0.00 | 0.00 | 0.00 | 0.00% |
| | 62218 Infraest. y Eq. de Mat. de Educ. para ProL. Esp. | 0.00 | 0.00 | 0.00 | 0.00 | 0.00 | 0.00 | 0.00% |
| | | 31,191,316.00 | 892,203.44 | 32,083,519.44 | 10,532,772.84 | 10,523,972.79 | 21,550,746.60 | 32.83% |

LIC. CESAR HORACIO ESTRADA RODRÍGUEZ
Coordinador de Planeación

ING. RICARDO VELEZ BADILLA
Director General de Planeación y Administración

Sistema Estatal de Evaluación
Estado Analítico del Ejercicio de Presupuesto de Egresos- Detallado – LDF
(Clasificación de Servicios Personales por Categoría)
INSTITUTO SONORENSE DE LA JUVENTUD
Del 01 de Enero al 30 de Junio de 2019
(PESOS)

ETCA-II-14

TRIMESTRE: SEGUNDO 2019

| Concepto (c) | Egresos | | | | | Subejercicio (e) |
|---|---------------|--------------------------------|---------------|--------------|--------------|------------------|
| | Aprobado (d) | Ampliaciones/ (Reducciones) | Modificado | Devengado | Pagado | |
| I. Gasto No Etiquetado (I=A+B+C+D+E+F) | 15,891,275.00 | - | 15,891,275.00 | 6,514,017.12 | 6,514,017.12 | 9,377,257.88 |
| A. Personal Administrativo y de Servicio Público | 15,891,275.00 | - | 15,891,275.00 | 6,514,017.12 | 6,514,017.12 | 9,377,257.88 |
| B. Magisterio | - | - | - | - | - | - |
| C. Servicios de Salud (C=c1+c2) | - | - | - | - | - | - |
| c1) Personal Administrativo | - | - | - | - | - | - |
| c2) Personal Médico, Paramédico y afin | - | - | - | - | - | - |
| D. Seguridad Pública | - | - | - | - | - | - |
| E. Gastos asociados a la implementación de nuevas leyes federales o reformas a las mismas (E = e1 + e2) | - | - | - | - | - | - |
| e1) Nombre del Programa o Ley 1 | - | - | - | - | - | - |
| e2) Nombre del Programa o Ley 2 | - | - | - | - | - | - |
| F. Sentencias laborales definitivas | - | - | - | - | - | - |
| II. Gasto Etiquetado (II=A+B+C+D+E+F) | - | - | - | - | - | - |
| A. Personal Administrativo y de Servicio Público | - | - | - | - | - | - |
| B. Magisterio | - | - | - | - | - | - |
| C. Servicios de Salud (C=c1+c2) | - | - | - | - | - | - |
| c1) Personal Administrativo | - | - | - | - | - | - |
| c2) Personal Médico, Paramédico y afin | - | - | - | - | - | - |
| D. Seguridad Pública | - | - | - | - | - | - |
| E. Gastos asociados a la implementación de nuevas leyes federales o reformas a las mismas (E = e1 + e2) | - | - | - | - | - | - |
| e1) Nombre del Programa o Ley 1 | - | - | - | - | - | - |
| e2) Nombre del Programa o Ley 2 | - | - | - | - | - | - |
| F. Sentencias laborales definitivas | - | - | - | - | - | - |
| III. Total del Gasto en Servicios Personales (III = I + II) | 15,891,275.00 | - | 15,891,275.00 | 6,514,017.12 | 6,514,017.12 | 9,377,257.88 |

LIC. CESAR HORACIO ESTRADA RODRÍGUEZ
Coordinador de Planeación

ING. RICARDO VELEZ BADILLA
Director General de Planeación y Administración

Sistema Estatal de Evaluación
Conciliación entre los Egresos Presupuestarios y los Gastos Contables
INSTITUTO SONORENSE DE LA JUVENTUD

ETCA-II-15

Al 30 de Junio de 2019

TRIMESTRE: **SEGUNDO 2019**

(Pesos)

| | | |
|---|------------|----------------------|
| 1. Total de Egresos Presupuestarios | | 10,532,772.84 |
| 2. Menos Egresos Presupuestarios No Contables | | 0.00 |
| Materias Primas y Materiales de Producción y Comercialización | | |
| Materiales y Suministros | | |
| Mobiliario y Equipo de Administración | | |
| Mobiliario y Equipo Educativo y Recreativo | | |
| Equipo e Instrumental Médico y de Laboratorio | | |
| Vehículos y Equipo de Transporte | | |
| Equipo de Defensa y Seguridad | | |
| Maquinaria, Otros Equipos y Herramientas | | |
| Archivos Biológicos | | |
| Bienes Inmuebles | | |
| Activos Intangibles | | |
| Obra Pública en Bienes de Dominio Público | | |
| Obra Pública en Bienes Propios | | |
| Acciones y Participaciones de Capital | | |
| Compra de Títulos y Valores | | |
| Concesión de Préstamos | | |
| Inversiones en Fideicomisos, Mandatos y Otros Análogos | | |
| Provisiones para Contingencias y Otras Erogaciones Especiales | | |
| Armonización de la Deuda Pública | | |
| Adeudos de Ejercicios Fiscales Anteriores (ADEFAS) | | |
| Otros Egresos Presupuestales No Contables | | |
| 3. Más Gastos Contables No Presupuestarios | | 423,361.04 |
| Estimaciones, Depreciaciones, Deterioros, Obsolescencia y Amortizaciones | 423,361.04 | |
| Provisiones | | |
| Disminución de Inventarios | | |
| Aumento por Insuficiencia de Estimaciones por Pérdida o Deterioro u Obsolescencia | | |
| Aumento por Insuficiencia de Provisiones | | |
| Otros Gastos | | |
| Otros Gastos Contables No Presupuestales | | |
| 4. Total de Gasto Contable (4= 1 - 2 + 3) | | 10,956,133.88 |

LIC. CESAR HORACIO ESTRADA RODRÍGUEZ
 Coordinador de Planeación

ING. RICARDO VELEZ BADILLA
 Director General de Planeación y Administración

Sistema Estatal de Evaluación
 Endeudamiento Neto
INSTITUTO SONORENSE DE LA JUVENTUD
 Del 01 de Enero al 30 de Junio de 2019
 (pesos)

ETCA-II-16

TRIMESTRE: **SEGUNDO 2019**

| Identificación del crédito o Instrumento | Contratación / Colocación | Amortización | Endeudamiento Neto |
|--|---------------------------|--------------|--------------------|
| | A | B | C=A-B |
| Créditos Bancarios | | | |
| 1 | | | |
| 2 | | | 0.00 |
| 3 | | | |
| 4 | | | |
| 5 | | | |
| 6 | | | |
| 7 | | | |
| 8 | | | |
| 9 | | | |
| 10 | | | |
| Total Créditos Bancarios | 0.00 | 0.00 | 0.00 |
| Otros Instrumentos de Deuda | | | |
| 1 | | | |
| 2 | | | |
| 3 | | | |
| 4 | | | |
| 5 | | | |
| 6 | | | |
| 7 | | | |
| 8 | | | |
| 9 | | | |
| 10 | | | |
| Total Otros Instrumentos de Deuda | 0.00 | 0.00 | 0.00 |
| TOTAL | 0.00 | 0.00 | 0.00 |

"Bajo protesta de decir verdad declaramos que los Estados Financieros y sus Notas, son razonablemente correctos y son responsabilidad del emisor"

 LIC. CESAR HORACIO ESTRADA RODRÍGUEZ
 Coordinador de Planeación

 ING. RICARDO VELEZ BADILLA
 Director General de Planeación y Administración

Sistema Estatal de Evaluación
Intereses de la Deuda
INSTITUTO SONORENSE DE LA JUVENTUD
Del 01 de Enero al 30 de Junio de 2019

ETCA-II-17

(pesos) TRIMESTRE: SEGUNDO 2019

| Identificación del crédito o Instrumento | Devengado | Pagado |
|--|-------------|-------------|
| Créditos Bancarios | | |
| 1 | | |
| 2 | | |
| 3 | | |
| 4 | | |
| 5 | | |
| 6 | | |
| 7 | | |
| 8 | | |
| 9 | | |
| 10 | | |
| Total de Intereses Créditos Bancarios | 0.00 | 0.00 |
| Otros Instrumentos de Deuda | | |
| 1 | | |
| 2 | | |
| 3 | | |
| 4 | | |
| 5 | | |
| 6 | | |
| 7 | | |
| 8 | | |
| 9 | | |
| 10 | | |
| Total Intereses Otros Instrumentos de Deuda | 0.00 | 0.00 |
| TOTAL | 0.00 | 0.00 |

"Bajo protesta de decir verdad declaramos que los Estados Financieros y sus Notas, son razonablemente correctos y son responsabilidad del emisor"

LIC. CESAR HORACIO ESTRADA RODRÍGUEZ
Coordinador de Planeación

ING. RICARDO VELEZ BADILLA
Director General de Planeación y Administración

Sistema Estatal de Evaluación
Gasto Por Categoría Programática
INSTITUTO SONORENSE DE LA JUVENTUD
 Del 01 de Enero al 30 de Junio de 2019
 (PESOS)

ETCA-III-01

TRIMESTRE: **SEGUNDO 2019**

| Concepto | Egresos Aprobado Anual (1) | Ampliaciones/ (Reducciones) (2) | Egresos Modificado Anual (3=1+2) | Egresos Devengado Anual (4) | Egresos Pagado Anual (5) | Subejercicio (6 = 3 - 4) |
|---|-------------------------------|---------------------------------------|-------------------------------------|--------------------------------|-----------------------------|-----------------------------|
| Programas | | | | | | |
| Subsidios: Sector Social y Privado o Estados y Municipios | 0 | 0 | 0 | 0 | 0 | 0 |
| Sujetos a Reglas de Operación | | | 0 | | | 0 |
| Otros Subsidios | | | 0 | | | 0 |
| Desempeño de las Funciones: | 31,191,316 | 892,203 | 32,083,519 | 10,532,773 | 10,523,973 | 21,550,747 |
| Prestación de Servicios Públicos | 31,191,316 | 892,203 | 32,083,519 | 10,532,773 | 10,523,973 | 21,550,747 |
| Provisión de Bienes Públicos | | | 0 | | | 0 |
| Planeación, Seguimiento y Evaluación de Políticas Públicas | | | 0 | | | 0 |
| Promoción y Fomento | | | 0 | | | 0 |
| Regulación y Supervisión | | | 0 | | | 0 |
| Funciones de las Fuerzas Armadas (Unicamente el Gobierno Federal) | | | 0 | | | 0 |
| Específicos | | | 0 | | | 0 |
| Proyectos de Inversión | | | 0 | | | 0 |
| Administrativos y de Apoyos | 0 | 0 | 0 | 0 | 0 | 0 |
| Apoyo al Proceso Presupuestario y para Mejorar la Eficiencia Institucional | | | 0 | | | 0 |
| Apoyo a la Función Pública y al Mejoramiento de la Gestión | | | 0 | | | 0 |
| Operaciones Ajenas | | | 0 | | | 0 |
| Compromisos | 0 | 0 | 0 | 0 | 0 | 0 |
| Obligaciones de Cumplimiento de Resolución Jurisdiccional | | | 0 | | | 0 |
| Desastres Naturales | | | 0 | | | 0 |
| Obligaciones | 0 | 0 | 0 | 0 | 0 | 0 |
| Pensiones y Jubilaciones | | | 0 | | | 0 |
| Aportaciones a la Seguridad Social | | | 0 | | | 0 |
| Aportaciones a Fondos de Estabilización | | | 0 | | | 0 |
| Aportaciones a Fondos de Inversión y Reestructura de Pensiones | | | 0 | | | 0 |
| Programas de gasto Federalizado (Gobierno Federal) | 0 | 0 | 0 | 0 | 0 | 0 |
| Gasto Federalizado | | | 0 | | | 0 |
| Participaciones a Entidades Federativas y Municipios | | | 0 | | | 0 |
| Costo Financiero, Deuda o Apoyo a Deudores y Ahorradores de la Banca | | | 0 | | | 0 |
| Adeudos de Ejercicios Fiscales Anteriores | | | 0 | | | 0 |
| Total del Gasto | 31,191,316 | 892,203 | 32,083,519 | 10,532,773 | 10,523,973 | 21,550,747 |

LIC. CESAR HORACIO ESTRADA RODRÍGUEZ
 Coordinador de Planeación

ING. RICARDO VELEZ BADILLA
 Director General de Planeación y Administración

Sistema Estatal de Evaluación
Gastos por proyectos de Inversión
INSTITUTO SONORENSE DE LA JUVENTUD
Del 01 de Enero al 30 de Junio de 2019
(pesos)

ETCA-III-03

TRIMESTRE: SEGUNDO 2019

| GASTO DE INVERSION EJERCIDO: | | |
|-------------------------------------|----------------------|----------------------------|
| NOMBRE DEL PROYECTO | MONTO EROGADO | ORIGEN DEL RECURSO* |
| NADA QUE INFORMAR EN ESTE APARTADO | | |

* Se deberán informar con todas las fuentes del recurso.

Ya sean obras con Recurso Federal, Recurso Estatal e Ingresos Propios del ente Público.

"Bajo protesta de decir verdad declaramos que los Estados Financieros y sus Notas, son razonablemente correctos y son responsabilidad del emisor"

LIC. CESAR HORACIO ESTRADA RODRÍGUEZ
Coordinador de Planeación

ING. RICARDO VELEZ BADILLA
Director General de Planeación y Administración



GOBIERNO DEL ESTADO DE SONORA

ETCA-III-04

TRIMESTRE:
SEGUNDO

INFORME DE AVANCE PROGRAMÁTICO 2019

Gobierno del
Estado de Sonora

| CLAVE | NOMBRE DEL INDICADOR | UNI. MEDIDA | TIPO META | VAL. ACUM. | DATOS | PROGRAMADO ORIGINAL | | | | | MODIFICADO | | | | | REALIZADO | | | | % DE AVANCE TRIMESTRAL |
|-------|----------------------|-------------|-----------|------------|-------|---------------------|---------|---------|--------|-------|------------|---------|---------|--------|-------|-----------|---------|---------|--------|------------------------|
| | | | | | | PRIMERO | SEGUNDO | TERCERO | CUARTO | ANUAL | PRIMERO | SEGUNDO | TERCERO | CUARTO | ANUAL | PRIMERO | SEGUNDO | TERCERO | CUARTO | |

DEPENDENCIA / ENTIDAD 15 INSTITUTO SONORENSE DE LA JUVENTUD

UNIDAD ADMINISTRATIVA 001 DIRECCIÓN GENERAL

| | | | | | | | | | | | | | | | | | | | | |
|--|---|----------|---|----|-----|-------|-------|-------|-------|-------|-------|-------|-------|-------|-------|-------|-------|------|------|---------|
| E103E06 | ATENCIÓN A LA JUVENTUD | | | | | | | | | | | | | | | | | | | |
| 287 | COORDINACIÓN ADMINISTRATIVA | | | | | | | | | | | | | | | | | | | |
| | ATENCIÓN A JÓVENES EN SU DESARROLLO PROFESIONAL | ATENCIÓN | A | SI | MET | 15.00 | 15.00 | 15.00 | 15.00 | 60.00 | 15.00 | 15.00 | 15.00 | 15.00 | 60.00 | 15.00 | 15.00 | 0.00 | 0.00 | 100.00% |
| | | | | | NUM | 15.00 | 15.00 | 15.00 | 15.00 | 60.00 | 15.00 | 15.00 | 15.00 | 15.00 | 60.00 | 15.00 | 15.00 | 0.00 | 0.00 | |
| | | | | | DEN | | | | | | | | | | | | | | | |
| EVALUACIÓN CUALITATIVA | | | | | | | | | | | | | | | | | | | | |
| EL INSTITUTO SONORENSE DE LA JUVENTUD CUMPLIÓ CON LA META ESTABLECIDA EN ESTE TRIMESTRE, ATENDIENDO Y APOYANDO A LAS Y LOS JÓVENES EN TODO DEL ESTADO CON EL OBJETIVO DE ATENDER LAS INQUIETUDES DE LA JUVENTUD, ALCANZANDO CON EL 100% DEL CUMPLIMIENTO DEL INDICADOR. | | | | | | | | | | | | | | | | | | | | |
| | PARTICIPACIÓN EN REUNIONES QUE PROMUEVAN EL DESARROLLO DE LAS Y LOS JÓVENES | REUNIÓN | A | NO | MET | 6.00 | 6.00 | 6.00 | 6.00 | 6.00 | 6.00 | 6.00 | 6.00 | 6.00 | 6.00 | 6.00 | 6.00 | 0.00 | 0.00 | 100.00% |
| | | | | | NUM | 6.00 | 6.00 | 6.00 | 6.00 | 6.00 | 6.00 | 6.00 | 6.00 | 6.00 | 6.00 | 6.00 | 6.00 | 0.00 | 0.00 | |
| | | | | | DEN | | | | | | | | | | | | | | | |
| EVALUACIÓN CUALITATIVA | | | | | | | | | | | | | | | | | | | | |
| EL INSTITUTO SONORENSE DE LA JUVENTUD CUMPLIÓ CON LA META ESTABLECIDA EN ESTE TRIMESTRE, LLEVANDO A CABO REUNIONES Y ENCUENTROS QUE BENEFICIEN A LAS Y LOS JÓVENES EN TODO DEL ESTADO CON EL OBJETIVO DE ATENDER A LA JUVENTUD, ALCANZANDO CON EL 100% DEL CUMPLIMIENTO DEL INDICADOR. | | | | | | | | | | | | | | | | | | | | |

UNIDAD ADMINISTRATIVA 002 DIRECCIÓN OPERATIVA Y DE ENLACE INSTITUCIONAL

| | | | | | | | | | | | | | | | | | | | | | |
|--|--|---------|---|----|-----|---------|----------|----------|----------|----------|---------|----------|----------|----------|----------|---------|----------|------|------|---------|---------|
| 153 | IMPULSO AL DESARROLLO INTEGRAL DE LA JUVENTUD | | | | | | | | | | | | | | | | | | | | |
| | PREMIO ESTATAL DE LA JUVENTUD | REPORTE | A | NO | MET | 0.00 | 0.00 | 0.00 | 1.00 | 1.00 | 0.00 | 0.00 | 0.00 | 1.00 | 1.00 | 0.00 | 0.00 | 0.00 | 0.00 | 0.00% | |
| | | | | | NUM | 0.00 | 0.00 | 0.00 | 1.00 | 1.00 | 0.00 | 0.00 | 0.00 | 1.00 | 1.00 | 0.00 | 0.00 | 0.00 | 0.00 | | |
| | | | | | DEN | | | | | | | | | | | | | | | | |
| EVALUACIÓN CUALITATIVA | | | | | | | | | | | | | | | | | | | | | |
| EL INSTITUTO SONORENSE DE LA JUVENTUD NO REALIZÓ MODIFICACIONES EN ESTE INDICADOR, YA QUE NO HAY META POR CUMPLIR EN ESTE TRIMESTRE. | | | | | | | | | | | | | | | | | | | | | |
| | CELEBRACIÓN DEL MES DE LA JUVENTUD | PERSONA | A | NO | MET | 0.00 | 0.00 | 2000.00 | 0.00 | 2000.00 | 0.00 | 0.00 | 2000.00 | 0.00 | 2000.00 | 0.00 | 0.00 | 0.00 | 0.00 | 0.00% | |
| | | | | | NUM | 0.00 | 0.00 | 2000.00 | 0.00 | 2000.00 | 0.00 | 0.00 | 2000.00 | 0.00 | 2000.00 | 0.00 | 0.00 | 0.00 | 0.00 | | |
| | | | | | DEN | | | | | | | | | | | | | | | | |
| EVALUACIÓN CUALITATIVA | | | | | | | | | | | | | | | | | | | | | |
| EL INSTITUTO SONORENSE DE LA JUVENTUD NO REALIZÓ MODIFICACIONES EN ESTE INDICADOR, YA QUE NO HAY META POR CUMPLIR EN ESTE TRIMESTRE. | | | | | | | | | | | | | | | | | | | | | |
| | ACTIVIDADES PREVENTIVAS DEL PROGRAMA "MAS CONTROL" | EVENTO | A | SI | MET | 9.00 | 9.00 | 9.00 | 9.00 | 36.00 | 9.00 | 9.00 | 9.00 | 9.00 | 36.00 | 9.00 | 9.00 | 9.00 | 0.00 | 0.00 | 100.00% |
| | | | | | NUM | 9.00 | 9.00 | 9.00 | 9.00 | 36.00 | 9.00 | 9.00 | 9.00 | 9.00 | 36.00 | 9.00 | 9.00 | 9.00 | 0.00 | 0.00 | |
| | | | | | DEN | | | | | | | | | | | | | | | | |
| EVALUACIÓN CUALITATIVA | | | | | | | | | | | | | | | | | | | | | |
| EL INSTITUTO SONORENSE DE LA JUVENTUD CUMPLIÓ CON LA META ESTABLECIDA EN ESTE TRIMESTRE, LLEVANDO A CABO STANDS INFORMATIVOS DE SU PROGRAMA MAS CONTROL, BENEFICIANDO A JÓVENES ENTRE 12 Y 29 AÑOS DE EDAD EN DIFERENTES MUNICIPIOS DEL ESTADO CON EL OBJETIVO DE PREVENIR A LOS JÓVENES RESPECTO A LOS RIESGOS DE CONSUMIR BEBIDAS ALCOHÓLICAS Y CONDUCIR EN ESTADO DE EBRIEDAD BAJO LA CAMPANA JUVENIL CON TEMÁTICA DE SUPER HEROES. | | | | | | | | | | | | | | | | | | | | | |
| | VISITAS A ESCUELAS | VISITA | A | SI | MET | 12.00 | 12.00 | 12.00 | 12.00 | 48.00 | 12.00 | 12.00 | 12.00 | 12.00 | 48.00 | 12.00 | 12.00 | 0.00 | 0.00 | 100.00% | |
| | | | | | NUM | 12.00 | 12.00 | 12.00 | 12.00 | 48.00 | 12.00 | 12.00 | 12.00 | 12.00 | 48.00 | 12.00 | 12.00 | 0.00 | 0.00 | | |
| | | | | | DEN | | | | | | | | | | | | | | | | |
| EVALUACIÓN CUALITATIVA | | | | | | | | | | | | | | | | | | | | | |
| EL INSTITUTO SONORENSE DE LA JUVENTUD CUMPLIÓ CON LA META ESTABLECIDA EN ESTE TRIMESTRE, LLEVANDO STANDS INFORMATIVOS, BENEFICIANDO A JÓVENES EN UNIVERSIDADES Y PREPARATORIAS ENTRE 15 Y 29 AÑOS EN DIFERENTES PLANTELES DEL ESTADO CON EL OBJETIVO DE ATENDER A LA JUVENTUD Y BRINDARLES INFORMACIÓN SOBRE LOS PROGRAMAS Y SERVICIOS QUE OFRECE EL INSTITUTO SONORENSE DE LA JUVENTUD. | | | | | | | | | | | | | | | | | | | | | |
| | CON SENTIDO JOVEN | PERSONA | A | SI | MET | 5000.00 | 10000.00 | 10000.00 | 15000.00 | 40000.00 | 5000.00 | 10000.00 | 10000.00 | 15000.00 | 40000.00 | 5000.00 | 10000.00 | 0.00 | 0.00 | 100.00% | |
| | | | | | NUM | 5000.00 | 10000.00 | 10000.00 | 15000.00 | 40000.00 | 5000.00 | 10000.00 | 10000.00 | 15000.00 | 40000.00 | 5000.00 | 10000.00 | 0.00 | 0.00 | | |
| | | | | | DEN | | | | | | | | | | | | | | | | |



INFORME DE AVANCE PROGRAMÁTICO 2019

Gobierno del
Estado de Sonora

| CLAVE | NOMBRE DEL INDICADOR | UNI. MEDIDA | TIPO META | VAL. ACUM. | DATOS | PROGRAMADO ORIGINAL | | | | | MODIFICADO | | | | | REALIZADO | | | | % DE AVANCE TRIMESTRAL |
|-------|----------------------|-------------|-----------|------------|-------|---------------------|---------|---------|--------|-------|------------|---------|---------|--------|-------|-----------|---------|---------|--------|------------------------|
| | | | | | | PRIMERO | SEGUNDO | TERCERO | CUARTO | ANUAL | PRIMERO | SEGUNDO | TERCERO | CUARTO | ANUAL | PRIMERO | SEGUNDO | TERCERO | CUARTO | |

DEPENDENCIA / ENTIDAD 15 INSTITUTO SONORENSE DE LA JUVENTUD

EVALUACIÓN CUALITATIVA

EL INSTITUTO SONORENSE DE LA JUVENTUD CUMPLIÓ CON LA META ESTABLECIDA EN ESTE TRIMESTRE, LLEVANDO A CABO PLATICAS, CONSULTAS Y STANDS INFORMATIVOS DE SU PROGRAMA CON SENTIDO JOVEN, BENEFICIANDO A 10 MIL JÓVENES ENTRE 12 Y 29 AÑOS DE EDAD EN DIFERENTES MUNICIPIOS DEL ESTADO CON EL OBJETIVO DE ATENDER Y PREVENIR LAS PRINCIPALES PROBLEMÁTICAS DE LA JUVENTUD, EN TEMAS DE VIOLENCIA EN EL NOVIAZGO, ENFERMEDADES DE TRANSMISIÓN SEXUAL, EMBARAZOS EN ADOLESCENTES, PROBLEMAS DE AUTOESTIMA, USO CORRECTO DE SUS REDES SOCIALES PARA SEGURIDAD Y ADICCIONES.

| | | | | | | | | | | | | | | | | | | | | |
|--|--------------------------------|-------|---|----|-----|------|------|------|------|------|------|------|------|------|------|------|------|------|------|--------|
| | CASAS DE ESTUDIANTE SONORENSES | APOYO | A | NO | MET | 7.00 | 7.00 | 7.00 | 7.00 | 7.00 | 7.00 | 7.00 | 7.00 | 7.00 | 7.00 | 7.00 | 6.00 | 0.00 | 0.00 | 85.71% |
| | | | | | NUM | 7.00 | 7.00 | 7.00 | 7.00 | 7.00 | 7.00 | 7.00 | 7.00 | 7.00 | 7.00 | 6.00 | 0.00 | 0.00 | | |
| | | | | | DEN | | | | | | | | | | | | | | | |

EVALUACIÓN CUALITATIVA

ACTUALMENTE EXISTEN 6 CASA DE ESTUDIANTES DE DIFERENTES MUNICIPIOS DEL ESTADO, LO CUAL EL INSTITUTO SONORENSE DE LA JUVENTUD COMPROMETIDO CON LAS JUVENTUDES DE SONORA CUMPLIÓ CON APOYAR Y ATENDER A ESTAS 6 CASAS DE ESTUDIANTES DE LA JUVENTUD EN ESTE TRIMESTRE, A PESAR DE LA META ESTABLECIDA DAMOS CUMPLIMIENTO CON EL COMPROMISO DE APOYAR A LAS Y LOS JÓVENES ESTUDIANTES DEL ESTADO DE SONORA.

| | | | | | | | | | | | | | | | | | | | | |
|--|---------------------------|--------|---|----|-----|------|------|------|------|------|------|------|------|------|------|------|------|------|------|---------|
| | CONVOCATORIAS DE JUVENTUD | EVENTO | A | SI | MET | 1.00 | 1.00 | 1.00 | 1.00 | 4.00 | 1.00 | 1.00 | 1.00 | 1.00 | 4.00 | 1.00 | 1.00 | 0.00 | 0.00 | 100.00% |
| | | | | | NUM | 1.00 | 1.00 | 1.00 | 1.00 | 4.00 | 1.00 | 1.00 | 1.00 | 1.00 | 4.00 | 1.00 | 1.00 | 0.00 | 0.00 | |
| | | | | | DEN | | | | | | | | | | | | | | | |

EVALUACIÓN CUALITATIVA

EL INSTITUTO SONORENSE DE LA JUVENTUD CUMPLIÓ CON LA META ESTABLECIDA EN ESTE TRIMESTRE, LANZANDO Y REALIZANDO LA CONVOCATORIA BOOTCAMP EMPRENDEDOR, BENEFICIANDO A JÓVENES EMPRENDEDORES DE TODO EL ESTADO.

| | | | | | | | | | | | | | | | | | | | | |
|--|---|----------|---|----|-----|-------|-------|-------|-------|-------|-------|-------|-------|-------|-------|-------|-------|------|------|---------|
| | ATENCIÓN A JÓVENES PARA LA REALIZACIÓN DE EVENTOS DE JUVENTUD | ATENCIÓN | A | SI | MET | 10.00 | 10.00 | 20.00 | 20.00 | 60.00 | 10.00 | 10.00 | 20.00 | 20.00 | 60.00 | 10.00 | 10.00 | 0.00 | 0.00 | 100.00% |
| | | | | | NUM | 10.00 | 10.00 | 20.00 | 20.00 | 60.00 | 10.00 | 10.00 | 20.00 | 20.00 | 60.00 | 10.00 | 10.00 | 0.00 | 0.00 | |
| | | | | | DEN | | | | | | | | | | | | | | | |

EVALUACIÓN CUALITATIVA

EL INSTITUTO SONORENSE DE LA JUVENTUD CUMPLIÓ CON LA META ESTABLECIDA EN ESTE TRIMESTRE, LLEVANDO STANDS INFORMATIVOS, BENEFICIANDO A JÓVENES EN UNIVERSIDADES Y PREPARATORIAS ENTRE 15 Y 29 AÑOS DE EDAD EN DIFERENTES PLANTELES DEL ESTADO CON EL OBJETIVO DE ATENDER A LA JUVENTUD Y BRINDARLES INFORMACIÓN SOBRE LOS PROGRAMAS Y SERVICIOS QUE OFRECE EL INSTITUTO SONORENSE DE LA JUVENTUD.

| | | | | | | | | | | | | | | | | | | | | |
|--|---------------------|--------|---|----|-----|-------|-------|-------|-------|-------|-------|-------|-------|-------|-------|-------|-------|------|------|---------|
| | EVENTOS DE JUVENTUD | EVENTO | A | SI | MET | 24.00 | 24.00 | 16.00 | 24.00 | 88.00 | 24.00 | 24.00 | 16.00 | 24.00 | 88.00 | 24.00 | 24.00 | 0.00 | 0.00 | 100.00% |
| | | | | | NUM | 24.00 | 24.00 | 16.00 | 24.00 | 88.00 | 24.00 | 24.00 | 16.00 | 24.00 | 88.00 | 24.00 | 24.00 | 0.00 | 0.00 | |
| | | | | | DEN | | | | | | | | | | | | | | | |

EVALUACIÓN CUALITATIVA

EL INSTITUTO SONORENSE DE LA JUVENTUD CUMPLIÓ CON LA META ESTABLECIDA EN ESTE TRIMESTRE, LLEVANDO A CABO EVENTOS QUE BENEFICIEN A JÓVENES ENTRE 12 Y 29 AÑOS EN TODO DEL ESTADO CON EL OBJETIVO DE ATENDER A LA JUVENTUD, ALCANZANDO CON EL 100% DEL CUMPLIMIENTO DEL INDICADOR.

| | | | | | | | | | | | | | | | | | | | | |
|--|---------------------------------------|---------------|---|----|-----|------|------|------|------|------|------|------|------|------|------|------|------|------|------|-------|
| | RED ESTATAL DE ATENCIÓN A LA JUVENTUD | INVESTIGACIÓN | A | NO | MET | 1.00 | 0.00 | 0.00 | 0.00 | 1.00 | 1.00 | 0.00 | 0.00 | 0.00 | 1.00 | 0.00 | 0.00 | 0.00 | 0.00 | 0.00% |
| | | | | | NUM | 1.00 | 0.00 | 0.00 | 0.00 | 1.00 | 1.00 | 0.00 | 0.00 | 0.00 | 1.00 | 0.00 | 0.00 | 0.00 | 0.00 | |
| | | | | | DEN | | | | | | | | | | | | | | | |

EVALUACIÓN CUALITATIVA

EL INSTITUTO SONORENSE DE LA JUVENTUD NO REALIZO MODIFICACIONES EN ESTE INDICADOR, YA QUE NO HAY META POR CUMPLIR EN ESTE TRIMESTRE.

UNIDAD ADMINISTRATIVA 003 DIRECCIÓN DE PLANEACIÓN Y ADMINISTRACIÓN

287 COORDINACIÓN ADMINISTRATIVA

| | | | | | | | | | | | | | | | | | | | | |
|--|-----------------------|---------|---|----|-----|------|------|------|------|------|------|------|------|------|------|------|------|------|------|---------|
| | INFORMES TRIMESTRALES | INFORME | A | NO | MET | 1.00 | 1.00 | 1.00 | 1.00 | 1.00 | 1.00 | 1.00 | 1.00 | 1.00 | 1.00 | 1.00 | 1.00 | 0.00 | 0.00 | 100.00% |
| | | | | | NUM | 1.00 | 1.00 | 1.00 | 1.00 | 1.00 | 1.00 | 1.00 | 1.00 | 1.00 | 1.00 | 1.00 | 1.00 | 0.00 | 0.00 | |
| | | | | | DEN | | | | | | | | | | | | | | | |

EVALUACIÓN CUALITATIVA

EL INSTITUTO SONORENSE DE LA JUVENTUD, REALIZA 4 INFORMES AL AÑO, EN ESTE TRIMESTRE QUE SE EVALÚA SE REALIZO LA EVALUACIÓN QUE SE TENIA PROGRAMADA CUMPLIENDO CON LAS METAS ESTABLECIDAS.

| | | | | | | | | | | | | | | | | | | | | |
|--|-------------------------------------|---------|---|----|-----|------|------|------|------|------|------|------|------|------|------|------|------|------|------|-------|
| | MANTENIMIENTO DE BIENES E INMUEBLES | REPORTE | A | NO | MET | 0.00 | 0.00 | 0.00 | 1.00 | 1.00 | 0.00 | 0.00 | 0.00 | 1.00 | 1.00 | 0.00 | 0.00 | 0.00 | 0.00 | 0.00% |
| | | | | | NUM | 0.00 | 0.00 | 0.00 | 1.00 | 1.00 | 0.00 | 0.00 | 0.00 | 1.00 | 1.00 | 0.00 | 0.00 | 0.00 | 0.00 | |
| | | | | | DEN | | | | | | | | | | | | | | | |



GOBIERNO DEL ESTADO DE SONORA

ETCA-III-04

INFORME DE AVANCE PROGRAMÁTICO 2019

**TRIMESTRE:
SEGUNDO**

Gobierno del
Estado de Sonora

| CLAVE | NOMBRE DEL INDICADOR | UNI. MEDIDA | TIPO META | VAL. ACUM. | DATOS | PROGRAMADO ORIGINAL | | | | | MODIFICADO | | | | | REALIZADO | | | | % DE AVANCE TRIMESTRAL |
|-------|----------------------|-------------|-----------|------------|-------|---------------------|---------|---------|--------|-------|------------|---------|---------|--------|-------|-----------|---------|---------|--------|------------------------|
| | | | | | | PRIMERO | SEGUNDO | TERCERO | CUARTO | ANUAL | PRIMERO | SEGUNDO | TERCERO | CUARTO | ANUAL | PRIMERO | SEGUNDO | TERCERO | CUARTO | |

DEPENDENCIA / ENTIDAD 15 INSTITUTO SONORENSE DE LA JUVENTUD

EVALUACIÓN CUALITATIVA

EL INSTITUTO SONORENSE DE LA JUVENTUD NO REALIZO MODIFICACIONES EN ESTE TRIMESTRE QUE SE EVALUA YA QUE NO HAY INDICADOR POR CUMPLIR.

Sistema Estatal de Evaluación
Indicadores de Postura Fiscal
INSTITUTO SONORENSE DE LA JUVENTUD
 Del 01 de Enero al 30 de Junio de 2019
 (pesos)

ETCA-IV-01

TRIMESTRE: SEGUNDO 2019

| Concepto | Estimado Original Anual | Devengado | Pagado 3 |
|--|-------------------------|---------------|---------------|
| I. Ingresos Presupuestarios (I= 1 + 2) | 31,191,316.00 | 12,655,909.12 | 12,655,909.12 |
| 1. Ingresos Gobierno del Estado 1 | | | |
| 2. Ingresos Sector Paraestatal 1 | 31,191,316.00 | 12,655,909.12 | 12,655,909.12 |
| II. Egresos Presupuestarios (II= 3+4) | 31,191,316.00 | 10,532,772.84 | 10,523,972.79 |
| 3. Egresos del Gobierno de la Entidad Federativa 2 | | | |
| 4. Egresos del Sector Paraestatal 2 | 31,191,316.00 | 10,532,772.84 | 10,523,972.79 |
| III. Balance Presupuestario (Superávit o Déficit) (III= I-II) | 0.00 | 2,123,136.28 | 2,131,936.33 |
| Concepto | Estimado Original Anual | Devengado | Pagado 3 |
| III. Balance Presupuestario (Superávit o Déficit) | 0.00 | 2,123,136.28 | 2,131,936.33 |
| IV. Interés, Comisiones y Gastos de la Deuda | | | |
| V. Balance Primario (superávit o Déficit) (V= III-IV) | 0.00 | 2,123,136.28 | 2,131,936.33 |
| Concepto | Estimado Original Anual | Devengado | Pagado 3 |
| A. Financiamiento | | | |
| B. Amortización de la Deuda | | | |
| C. Endeudamiento o Desendeudamiento (C=A-B) | 0.00 | 0.00 | 0.00 |

"Bajo protesta de decir verdad declaramos que los Estados Financieros y sus Notas, son razonablemente correctos y son responsabilidad del emisor"

LIC. CESAR HORACIO ESTRADA RODRÍGUEZ
 Coordinador de Planeación

ING. RICARDO VELEZ BADILLA
 Director General de Planeación y Administración

Sistema Estatal de Evaluación
Balance Presupuestario - LDF
INSTITUTO SONORENSE DE LA JUVENTUD
Del 01 de Enero al 30 de Junio de 2019
(PESOS)

ETCA-IV-02

TRIMESTRE: SEGUNDO 2019

| Concepto (c) | Estimado/ Aprobado (d) | Devengado | Recaudado/ Pagado |
|--|---------------------------|------------|----------------------|
| A. Ingresos Totales (A = A1+A2+A3) | 31,191,316 | 12,655,909 | 12,655,909 |
| A1. Ingresos de Libre Disposición | 31,191,316 | 12,655,909 | 12,655,909 |
| A2. Transferencias Federales Etiquetadas | - | - | - |
| A3. Financiamiento Neto | - | - | - |
| B. Egresos Presupuestarios¹ (B = B1+B2) | 31,191,316 | 10,532,773 | 10,523,973 |
| B1. Gasto No Etiquetado (sin incluir Amortización de la Deuda Pública) | 31,191,316 | 10,532,773 | 10,523,973 |
| B2. Gasto Etiquetado (sin incluir Amortización de la Deuda Pública) | - | - | - |
| C. Remanentes del Ejercicio Anterior (C = C1 + C2) | - | - | - |
| C1. Remanentes de Ingresos de Libre Disposición aplicados en el periodo | - | - | - |
| C2. Remanentes de Transferencias Federales Etiquetadas aplicados en el periodo | - | - | - |
| I. Balance Presupuestario (I = A - B + C) | - | 2,123,136 | 2,131,936 |
| II. Balance Presupuestario sin Financiamiento Neto (II = I - A3) | - | 2,123,136 | 2,131,936 |
| III. Balance Presupuestario sin Financiamiento Neto y sin Remanentes del Ejercicio Anterior (III= II - C) | - | 2,123,136 | 2,131,936 |

| Concepto | Aprobado | Devengado | Pagado |
|--|----------|-----------|-----------|
| E. Intereses, Comisiones y Gastos de la Deuda (E = E1+E2) | - | - | - |
| E1. Intereses, Comisiones y Gastos de la Deuda con Gasto No Etiquetado | - | - | - |
| E2. Intereses, Comisiones y Gastos de la Deuda con Gasto Etiquetado | - | - | - |
| IV. Balance Primario (IV = III + E) | - | 2,123,136 | 2,131,936 |

| Concepto | Estimado/ Aprobado | Devengado | Recaudado/ Pagado |
|---|--------------------|-----------|----------------------|
| F. Financiamiento (F = F1 + F2) | - | - | - |
| F1. Financiamiento con Fuente de Pago de Ingresos de Libre Disposición | - | - | - |
| F2. Financiamiento con Fuente de Pago de Transferencias Federales Etiquetadas | - | - | - |
| G. Amortización de la Deuda (G = G1 + G2) | - | - | - |
| G1. Amortización de la Deuda Pública con Gasto No Etiquetado | - | - | - |
| G2. Amortización de la Deuda Pública con Gasto Etiquetado | - | - | - |
| A3. Financiamiento Neto (A3 = F - G) | - | - | - |

Sistema Estatal de Evaluación
Balance Presupuestario - LDF
INSTITUTO SONORENSE DE LA JUVENTUD
Del 01 de Enero al 30 de Junio de 2019
(PESOS)

ETCA-IV-02

TRIMESTRE SEGUNDO 2019

| Concepto | Estimado/ Aprobado | Devengado | Recaudado/ Pagado |
|---|-----------------------|------------|----------------------|
| A1. Ingresos de Libre Disposición | 31,191,316 | 12,655,909 | 12,655,909 |
| A3.1 Financiamiento Neto con Fuente de Pago de Ingresos de Libre Disposición (A3.1 = F1 – G1) | - | - | - |
| F1. Financiamiento con Fuente de Pago de Ingresos de Libre Disposición | - | - | - |
| G1. Amortización de la Deuda Pública con Gasto No Etiquetado | - | - | - |
| B1. Gasto No Etiquetado (sin incluir Amortización de la Deuda Pública) | 31,191,316 | 10,532,773 | 10,523,973 |
| C1. Remanentes de Ingresos de Libre Disposición aplicados en el periodo | - | - | - |
| V. Balance Presupuestario de Recursos Disponibles (V = A1 + A3.1 – B1 + C1) | - | 2,123,136 | 2,131,936 |
| VI. Balance Presupuestario de Recursos Disponibles sin Financiamiento Neto (VI = V – A3.1) | - | 2,123,136 | 2,131,936 |

| Concepto | Estimado/ Aprobado | Devengado | Recaudado/ Pagado |
|---|--------------------|-----------|----------------------|
| A2. Transferencias Federales Etiquetadas | - | - | - |
| A3.2 Financiamiento Neto con Fuente de Pago de Transferencias Federales Etiquetadas (A3.2 = F2 – G2) | - | - | - |
| F2. Financiamiento con Fuente de Pago de Transferencias Federales Etiquetadas | - | - | - |
| G2. Amortización de la Deuda Pública con Gasto Etiquetado | - | - | - |
| B2. Gasto Etiquetado (sin incluir Amortización de la Deuda Pública) | - | - | - |
| C2. Remanentes de Transferencias Federales Etiquetadas aplicados en el periodo | - | - | - |
| VII. Balance Presupuestario de Recursos Etiquetados (VII = A2 + A3.2 – B2 + C2) | - | - | - |
| VIII. Balance Presupuestario de Recursos Etiquetados sin Financiamiento Neto (VIII = VII – A3.2) | - | - | - |

LIC. CESAR HORACIO ESTRADA RODRÍGUEZ
 Coordinador de Planeación

ING. RICARDO VELEZ BADILLA
 Director General de Planeación y Administración

Sistema Estatal de Evaluación
Relación de Cuentas Bancarias Productivas Específicas
INSTITUTO SONORENSE DE LA JUVENTUD
Del 01 de Enero al 30 de Junio de 2019
(pesos)

ETCA-IV-03

TRIMESTRE: SEGUNDO 2019

| Fondo, Programa o Convenio | Datos de la Cuenta Bancaria | |
|----------------------------|-----------------------------|------------------|
| | Institución Bancaria | Número de Cuenta |
| 1 | | |
| 2 Gastos de Operación | BBVA-Bancomer | 0189498508 |
| 3 Nómina | BBVA-Bancomer | 0190214035 |
| 4 | | |
| 5 | | |
| 6 | | |
| 7 | | |
| 8 | | |
| 9 | | |
| 10 | | |

"Bajo protesta de decir verdad declaramos que los Estados Financieros y sus Notas, son razonablemente correctos y son responsabilidad del emisor"

LIC. CESAR HORACIO ESTRADA RODRÍGUEZ
 Coordinador de Planeación

ING. RICARDO VELEZ BADILLA
 Director General de Planeación y Administración

ETCA IV-04

Sistema Estatal de Evaluación
de Bienes Muebles e Inmuebles que componen su Patrimonio
INSTITUTO SONorense DE LA Juventud
al 30 de Junio de 2019
TRIMESTRE: SEGUNDO 2019
(pesos)

| Código | Descripción del Bien | Valor en Libros |
|--------------|--------------------------------|-----------------|
| 511010001-1 | BIENES MUEBLES | \$9,355.40 |
| 511010001-2 | ARCHIVERO DE MADERA | \$3,444.25 |
| 511010001-3 | ARCHIVERO DE MADERA | \$3,444.25 |
| 511010001-4 | ARCHIVERO DE MADERA | \$3,444.25 |
| 511010001-5 | ARCHIVERO DE MADERA | \$3,444.25 |
| 511010001-6 | ARCHIVERO DE MADERA | \$2,702.50 |
| 511010001-7 | ARCHIVERO DE MADERA | \$2,702.50 |
| 511010001-8 | ARCHIVERO DE MADERA | \$2,199.00 |
| 511010002-22 | ARCHIVERO DE METAL | \$1,999.01 |
| 511010002-21 | ARCHIVERO DE METAL | \$4,554.00 |
| 511010002-20 | ARCHIVERO DE METAL | \$4,554.00 |
| 511010002-23 | ARCHIVERO DE METAL | \$3,694.60 |
| 511010002-24 | ARCHIVERO DE METAL | \$3,670.45 |
| 511010002-4 | ARCHIVERO DE METAL | \$1,840.00 |
| 511010002-5 | ARCHIVERO DE METAL | \$1.00 |
| 511010002-6 | ARCHIVERO DE METAL | \$963.70 |
| 511010002-7 | ARCHIVERO DE METAL | \$2,438.00 |
| 511010002-8 | ARCHIVERO DE METAL | \$2,438.00 |
| 511010002-10 | ARCHIVERO DE METAL | \$1,604.25 |
| 511010002-11 | ARCHIVERO DE METAL | \$1,604.25 |
| 511010002-16 | ARCHIVERO DE METAL | \$3,277.50 |
| 511010002-17 | ARCHIVERO DE METAL | \$3,277.50 |
| 511010002-12 | ARCHIVERO DE METAL | \$3,184.58 |
| 511010002-13 | ARCHIVERO DE METAL | \$3,184.58 |
| 511010002-14 | ARCHIVERO DE METAL | \$3,184.58 |
| 511010002-15 | ARCHIVERO DE METAL | \$2,248.25 |
| 511010002-9 | ARCHIVERO DE METAL | \$1,604.25 |
| 511010002-18 | ARCHIVERO DE METAL | \$4,554.00 |
| 511010002-1 | ARCHIVERO DE METAL | \$963.70 |
| 511010002-2 | ARCHIVERO DE METAL | \$1.00 |
| 511010003-3 | BANCA | \$12,539.60 |
| 511010004-4 | BANCA | \$12,539.60 |
| 511010004-5 | BANCA | \$16,686.60 |
| 511010004-6 | BANCA | \$16,686.60 |
| 511010004-7 | BANCA | \$8,421.60 |
| 511010004-2 | Caldera | \$205.32 |
| 511010009-2 | Caldera | \$483.00 |
| 511010010-1 | Centro Decorativo | \$799.50 |
| 511010010-11 | Conjunto Serenitairal | \$4,292.00 |
| 511010010-12 | Conjunto Serenitairal | \$4,872.00 |
| 511010010-3 | Conjunto Serenitairal | \$2,296.80 |
| 511010010-4 | Credenza | \$5,104.00 |
| 511010010-5 | Credenza | \$5,452.00 |
| 511010010-6 | Credenza | \$2,024.20 |
| 511010010-3 | Credenza | \$1,856.00 |
| 511010010-1 | DESTRUCTURA DE PAPEL | \$6,008.60 |
| 511010011-1 | DESTRUCTURA DE PAPEL | \$166.10 |
| 511010014-2 | ENFRIADOR Y CALENTADOR DE AGUA | \$9,825.20 |
| 511010054-2 | ENFRIADOR Y CALENTADOR DE AGUA | \$18,722.40 |
| 511010054-1 | ENFRIADOR Y CALENTADOR DE AGUA | \$8,572.40 |
| 511010028-4 | ENMIGADORA | \$18,444.00 |
| 511010028-1 | ESCRITORIO | \$18,444.00 |
| 511010028-3 | ESCRITORIO | \$18,444.00 |
| 511010028-2 | ESCRITORIO | \$18,444.00 |
| 511010028-17 | ESCRITORIO | \$8,717.40 |
| 511010028-18 | ESCRITORIO | \$11,716.00 |
| 511010028-19 | ESCRITORIO | \$11,716.00 |
| 511010028-20 | ESCRITORIO | \$11,716.00 |
| 511010028-21 | ESCRITORIO | \$11,716.00 |
| 511010028-22 | ESCRITORIO | \$9,935.40 |
| 511010028-4 | ESCRITORIO | \$11,820.40 |
| 511010028-5 | ESCRITORIO | \$11,820.40 |
| 511010028-6 | ESCRITORIO | \$11,820.40 |
| 511010028-8 | ESCRITORIO | \$12,093.00 |

| Código | Descripción del Bien | Valor en Libros |
|--------------|--------------------------------------|-----------------|
| 511010028-9 | ESCRITORIO | \$12,093.00 |
| 511010028-11 | ESCRITORIO | \$8,201.20 |
| 511010028-12 | ESCRITORIO | \$8,201.20 |
| 511010028-13 | ESCRITORIO | \$11,820.40 |
| 511010028-14 | ESCRITORIO | \$11,820.40 |
| 511010028-15 | ESCRITORIO | \$11,820.40 |
| 511010028-27 | ESCRITORIO | \$1.00 |
| 511010028-28 | ESCRITORIO | \$1.00 |
| 511010028-29 | ESCRITORIO | \$3,218.85 |
| 511010028-31 | ESCRITORIO | \$1.00 |
| 511010028-30 | ESCRITORIO | \$1.00 |
| 511010028-26 | ESCRITORIO | \$2,800.00 |
| 511010028-37 | ESCRITORIO | \$3,218.85 |
| 511010028-32 | ESCRITORIO | \$3,218.85 |
| 511010028-33 | ESCRITORIO | \$2,231.00 |
| 511010028-34 | ESCRITORIO | \$2,231.00 |
| 511010028-35 | ESCRITORIO | \$2,231.00 |
| 511010028-36 | ESCRITORIO | \$17,759.60 |
| 511010028-38 | ESCRITORIO | \$16,414.00 |
| 511010028-39 | ESCRITORIO | \$10,295.00 |
| 511010028-40 | ESCRITORIO | \$4,292.00 |
| 511010028-5 | ESCRITORIO DE MADERA | \$1.00 |
| 511010028-6 | ESCRITORIO DE MADERA | \$1.00 |
| 511010028-2 | ESCRITORIO DE MADERA | \$10,324.00 |
| 511010028-1 | ESCRITORIO DE MADERA | \$10,350.00 |
| 511010028-15 | ESTANTE | \$4,292.00 |
| 511010028-13 | ESTANTE | \$3,480.00 |
| 511010028-14 | ESTANTE | \$3,480.00 |
| 511010028-9 | ESTANTE | \$8,159.20 |
| 511010028-10 | ESTANTE | \$835.20 |
| 511010028-11 | ESTANTE | \$835.20 |
| 511010028-12 | ESTANTE | \$835.20 |
| 511010028-3 | ESTANTE | \$1,380.00 |
| 511010028-4 | ESTANTE | \$1,380.00 |
| 511010028-5 | ESTANTE | \$1,380.00 |
| 511010028-6 | ESTANTE | \$1,380.00 |
| 511010028-7 | ESTANTE | \$1,380.00 |
| 511010028-8 | ESTANTE | \$322.00 |
| 511010028-9 | EXTINGUIDOR | \$622.50 |
| 511010028-10 | EXTINGUIDOR | \$622.50 |
| 511010028-11 | EXTINGUIDOR | \$622.50 |
| 511010028-12 | EXTINGUIDOR | \$622.50 |
| 511010111-1 | FRIGOBAR | \$3,152.20 |
| 511010008-1 | Horno de Microondas | \$1,023.50 |
| 5110100104-1 | Lateral | \$1,218.00 |
| 511010008-1 | LECTORA BIOMETRICA DE HUELLA DIGITAL | \$1,218.00 |
| 511010004-1 | LIBRETO | \$2,754.25 |
| 511010004-3 | LIBRETO | \$2,754.25 |
| 511010004-1 | LIBRETO | \$2,754.25 |
| 511010004-2 | LIBRETO | \$2,754.25 |
| 511010004-7 | LIBRETO | \$4,205.00 |
| 511010004-8 | LIBRETO | \$4,205.00 |
| 511010004-5 | LIBRETO | \$4,640.00 |
| 511010004-9 | LIBRETO | \$4,640.00 |
| 511010004-10 | LIBRETO | \$4,640.00 |
| 511010006-24 | MESA | \$5,092.40 |
| 511010006-12 | MESA | \$1,525.40 |
| 511010006-15 | MESA | \$1,525.40 |
| 511010006-16 | MESA | \$3,857.00 |
| 511010006-17 | MESA | \$3,857.00 |
| 511010006-18 | MESA | \$3,857.00 |
| 511010006-19 | MESA | \$3,857.00 |
| 511010006-21 | MESA | \$4,512.40 |
| 511010006-22 | MESA | \$4,512.40 |
| 511010006-11 | MESA | \$1,525.40 |
| 511010006-3 | MESA | \$4,441.50 |
| 511010006-2 | MESA | \$10,057.20 |
| 511010006-1 | MESA | \$6,136.40 |
| 511010006-10 | MESA | \$17,759.50 |

| Código | Descripción del Bien | Valor en Libros |
|----------------|----------------------|-----------------|
| 5110100086-11 | SILLA | \$454.25 |
| 5110100086-12 | SILLA | \$454.25 |
| 5110100086-24 | SILLA | \$822.25 |
| 5110100086-25 | SILLA | \$822.25 |
| 5110100086-26 | SILLA | \$453.28 |
| 5110100086-27 | SILLA | \$822.25 |
| 5110100086-28 | SILLA | \$726.80 |
| 5110100086-29 | SILLA | \$497.95 |
| 5110100086-30 | SILLA | \$497.95 |
| 5110100086-31 | SILLA | \$497.95 |
| 5110100086-32 | SILLA | \$497.95 |
| 5110100086-33 | SILLA | \$497.95 |
| 5110100086-34 | SILLA | \$497.95 |
| 5110100086-35 | SILLA | \$497.95 |
| 5110100086-36 | SILLA | \$497.95 |
| 5110100086-37 | SILLA | \$497.95 |
| 5110100086-38 | SILLA | \$497.95 |
| 5110100086-39 | SILLA | \$497.95 |
| 5110100086-40 | SILLA | \$497.95 |
| 5110100086-41 | SILLA | \$497.95 |
| 5110100086-42 | SILLA | \$632.50 |
| 5110100086-43 | SILLA | \$632.50 |
| 5110100086-44 | SILLA | \$632.50 |
| 5110100086-45 | SILLA | \$632.50 |
| 5110100086-46 | SILLA | \$1,425.66 |
| 5110100086-47 | SILLA | \$632.50 |
| 5110100086-48 | SILLA | \$1,090.40 |
| 5110100086-50 | SILLA | \$1,090.40 |
| 5110100086-51 | SILLA | \$1,090.40 |
| 5110100086-52 | SILLA | \$2,934.80 |
| 5110100086-66 | SILLA | \$2,934.80 |
| 5110100086-67 | SILLA | \$2,934.80 |
| 5110100086-68 | SILLA | \$2,934.80 |
| 5110100086-69 | SILLA | \$2,934.80 |
| 5110100086-70 | SILLA | \$2,934.80 |
| 5110100086-71 | SILLA | \$2,934.80 |
| 5110100086-72 | SILLA | \$2,934.80 |
| 5110100086-73 | SILLA | \$2,934.80 |
| 5110100086-65 | SILLA | \$809.10 |
| 5110100086-55 | SILLA | \$146.07 |
| 5110100086-54 | SILLA | \$146.07 |
| 5110100086-55 | SILLA | \$146.07 |
| 5110100086-56 | SILLA | \$146.07 |
| 5110100086-57 | SILLA | \$146.07 |
| 5110100086-58 | SILLA | \$146.07 |
| 5110100086-59 | SILLA | \$146.07 |
| 5110100086-61 | SILLA | \$146.07 |
| 5110100086-62 | SILLA | \$146.07 |
| 5110100086-63 | SILLA | \$146.07 |
| 5110100086-64 | SILLA | \$146.07 |
| 5110100086-104 | SILLA | \$933.80 |
| 5110100086-105 | SILLA | \$933.80 |
| 5110100086-106 | SILLA | \$1,937.20 |
| 5110100086-107 | SILLA | \$1,937.20 |
| 5110100086-108 | SILLA | \$1,937.20 |
| 5110100086-109 | SILLA | \$1,937.20 |
| 5110100086-110 | SILLA | \$1,937.20 |
| 5110100086-111 | SILLA | \$1,937.20 |
| 5110100086-112 | SILLA | \$1,937.20 |
| 5110100086-113 | SILLA | \$1,937.20 |
| 5110100086-114 | SILLA | \$1,937.20 |
| 5110100086-115 | SILLA | \$1,937.20 |
| 5110100086-116 | SILLA | \$1,937.20 |
| 5110100086-117 | SILLA | \$1,937.20 |
| 5110100086-119 | SILLA | \$1,937.20 |
| 5110100086-120 | SILLA | \$1,937.20 |
| 5110100086-121 | SILLA | \$1,937.20 |
| 5110100086-122 | SILLA | \$1,937.20 |
| 5110100086-123 | SILLA | \$1,937.20 |
| 5110100086-124 | SILLA | \$1,937.20 |
| 5110100086-125 | SILLA | \$1,937.20 |
| 5110100086-126 | SILLA | \$1,937.20 |
| 5110100086-127 | SILLA | \$1,937.20 |
| 5110100086-128 | SILLA | \$1,937.20 |

| Código | Descripción del Bien | Valor en Libros |
|----------------|----------------------|-----------------|
| 5110100086-230 | SILLA | \$754.00 |
| 5110100086-231 | SILLA | \$754.00 |
| 5110100086-232 | SILLA | \$754.00 |
| 5110100086-233 | SILLA | \$754.00 |
| 5110100086-234 | SILLA | \$754.00 |
| 5110100086-235 | SILLA | \$754.00 |
| 5110100086-236 | SILLA | \$754.00 |
| 5110100086-237 | SILLA | \$754.00 |
| 5110100086-238 | SILLA | \$754.00 |
| 5110100086-239 | SILLA | \$754.00 |
| 5110100086-240 | SILLA | \$754.00 |
| 5110100086-241 | SILLA | \$754.00 |
| 5110100086-242 | SILLA | \$754.00 |
| 5110100086-243 | SILLA | \$754.00 |
| 5110100086-244 | SILLA | \$754.00 |
| 5110100086-245 | SILLA | \$754.00 |
| 5110100086-246 | SILLA | \$754.00 |
| 5110100086-247 | SILLA | \$754.00 |
| 5110100086-248 | SILLA | \$754.00 |
| 5110100086-249 | SILLA | \$754.00 |
| 5110100086-250 | SILLA | \$754.00 |
| 5110100086-251 | SILLA | \$754.00 |
| 5110100086-252 | SILLA | \$754.00 |
| 5110100086-253 | SILLA | \$754.00 |
| 5110100086-254 | SILLA | \$754.00 |
| 5110100086-255 | SILLA | \$754.00 |
| 5110100086-256 | SILLA | \$754.00 |
| 5110100086-257 | SILLA | \$754.00 |
| 5110100086-258 | SILLA | \$754.00 |
| 5110100086-259 | SILLA | \$754.00 |
| 5110100086-260 | SILLA | \$754.00 |
| 5110100086-261 | SILLA | \$754.00 |
| 5110100086-262 | SILLA | \$754.00 |
| 5110100086-263 | SILLA | \$754.00 |
| 5110100086-264 | SILLA | \$754.00 |
| 5110100086-265 | SILLA | \$754.00 |
| 5110100086-266 | SILLA | \$754.00 |
| 5110100086-267 | SILLA | \$754.00 |
| 5110100086-268 | SILLA | \$754.00 |
| 5110100086-269 | SILLA | \$754.00 |
| 5110100086-270 | SILLA | \$754.00 |
| 5110100086-271 | SILLA | \$754.00 |
| 5110100086-272 | SILLA | \$754.00 |
| 5110100086-273 | SILLA | \$754.00 |
| 5110100086-274 | SILLA | \$754.00 |
| 5110100086-275 | SILLA | \$754.00 |
| 5110100086-276 | SILLA | \$754.00 |
| 5110100086-277 | SILLA | \$754.00 |
| 5110100086-278 | SILLA | \$754.00 |
| 5110100086-279 | SILLA | \$754.00 |
| 5110100086-280 | SILLA | \$754.00 |
| 5110100086-281 | SILLA | \$754.00 |
| 5110100086-282 | SILLA | \$754.00 |
| 5110100086-283 | SILLA | \$754.00 |
| 5110100086-285 | SILLA | \$2,934.80 |
| 5110100086-286 | SILLA | \$2,934.80 |
| 5110100086-287 | SILLA | \$1,000 |
| 5110100086-2 | SILLA | \$1,000 |
| 5110100086-3 | SILLA | \$822.25 |
| 5110100086-14 | SILLA | \$345.00 |
| 5110100086-15 | SILLA | \$345.00 |
| 5110100086-16 | SILLA | \$345.00 |
| 5110100086-17 | SILLA | \$345.00 |
| 5110100086-18 | SILLA | \$345.00 |
| 5110100086-13 | SILLA | \$1,994.24 |
| 5110100086-22 | SILLA | \$327.36 |
| 5110100086-19 | SILLA | \$405.25 |
| 5110100086-4 | SILLA | \$822.25 |
| 5110100086-5 | SILLA | \$822.25 |
| 5110100086-6 | SILLA | \$822.25 |
| 5110100086-7 | SILLA | \$822.25 |
| 5110100086-9 | SILLA | \$1,265.00 |
| 5110100086-10 | SILLA | \$424.35 |

| Código | Descripción del Bien | Valor en Libros |
|--------------|---|-----------------|
| 521010082-1 | DVD - R, RW, RAMI, DL - DISCO-- | \$5,568.00 |
| 521010084-1 | PROYECTOR MULTIMEDIA | \$10,683.50 |
| 523010007-1 | MESA PING PONG | \$7,499.00 |
| 523010088-1 | PORTERÍA DE FOOTBALL, SOCCER | \$1,533.49 |
| 523010088-2 | PORTERÍA DE FOOTBALL, SOCCER | \$1,533.49 |
| 523010017-1 | TORRE METÁLICA BASQUET BALL, PORTATIL | \$4,199.00 |
| 523010017-2 | TORRE METÁLICA BASQUET BALL, PORTATIL | \$4,199.00 |
| 523010007-1 | CÁMARA DE CIRCUITO CERRADO | \$1,131.00 |
| 523010007-2 | CÁMARA DE CIRCUITO CERRADO | \$1,131.00 |
| 523010007-3 | CÁMARA DE CIRCUITO CERRADO | \$1,131.00 |
| 523010007-4 | CÁMARA DE CIRCUITO CERRADO | \$1,131.00 |
| 523010007-5 | CÁMARA DE CIRCUITO CERRADO | \$1,131.00 |
| 523010007-6 | CÁMARA DE CIRCUITO CERRADO | \$1,131.00 |
| 523010007-7 | CÁMARA DE CIRCUITO CERRADO | \$1,131.00 |
| 523010007-8 | CÁMARA DE CIRCUITO CERRADO | \$1,131.00 |
| 523010001-1 | CÁMARA DE VIDEO | \$17,188.99 |
| 523010013-2 | CÁMARA FOTOGRAFICA | \$34,479.28 |
| 523010013-1 | CÁMARA FOTOGRAFICA | \$11,879.10 |
| 541010002-1 | AUTOMOVILES | \$270,000.00 |
| 581010003-1 | GENERADOR PREMIUM | \$5,699.01 |
| 581010003-1 | Podadora de Césped | \$4,546.23 |
| 584010001-9 | Plantas generadoras de corriente alterna, móviles de gasolina | \$9,180.92 |
| 584010001-1 | Sistemas de aire acondicionado, calefacción y de refrigeración industrial y comercial | \$234,133.64 |
| 584010001-2 | Sistemas de aire acondicionado, calefacción y de refrigeración industrial y comercial | \$202,845.72 |
| 584010001-3 | Sistemas de aire acondicionado, calefacción y de refrigeración industrial y comercial | \$122,549.08 |
| 584010001-4 | Sistemas de aire acondicionado, calefacción y de refrigeración industrial y comercial | \$11,379.16 |
| 584010001-5 | Sistemas de aire acondicionado, calefacción y de refrigeración industrial y comercial | \$11,379.16 |
| 584010001-6 | Sistemas de aire acondicionado, calefacción y de refrigeración industrial y comercial | \$11,379.16 |
| 584010001-7 | Sistemas de aire acondicionado, calefacción y de refrigeración industrial y comercial | \$11,379.16 |
| 584010001-8 | Sistemas de aire acondicionado, calefacción y de refrigeración industrial y comercial | \$9,180.92 |
| 9550100104-1 | COMUNICADOR | \$41,536.85 |
| 9550100105-1 | EQUIPO DE SONIDO | \$16,333.78 |
| 955010086-1 | Gabardera de Reportero | \$1,984.50 |
| 955010086-19 | TELEFONO INTERSECRETARIAL | \$220.40 |
| 955010086-20 | TELEFONO INTERSECRETARIAL | \$220.40 |
| 955010086-21 | TELEFONO INTERSECRETARIAL | \$220.40 |
| 955010086-22 | TELEFONO INTERSECRETARIAL | \$220.40 |
| 955010086-23 | TELEFONO INTERSECRETARIAL | \$266.80 |
| 955010086-24 | TELEFONO INTERSECRETARIAL | \$266.80 |
| 955010086-25 | TELEFONO INTERSECRETARIAL | \$330.01 |
| 955010086-26 | TELEFONO INTERSECRETARIAL | \$2,723.20 |
| 955010086-27 | TELEFONO INTERSECRETARIAL | \$2,723.20 |
| 955010086-28 | TELEFONO INTERSECRETARIAL | \$2,723.20 |
| 955010086-29 | TELEFONO INTERSECRETARIAL | \$253.00 |
| 955010086-15 | TELEFONO INTERSECRETARIAL | \$253.00 |
| 955010086-16 | TELEFONO INTERSECRETARIAL | \$253.00 |
| 955010086-17 | TELEFONO INTERSECRETARIAL | \$253.00 |
| 955010086-18 | TELEFONO INTERSECRETARIAL | \$2,723.20 |
| | BIENES INMUEBLES | |
| | TERRENOS | |
| | EDIFICIOS | |
| 983010001-1 | EDIFICIOS NO RESIDENCIALES | \$14,886,361.32 |
| | Y DEMAS INMUEBLES | |

Bajo protesta de decir verdad, declaro que los Estados Financieros y sus Notas, son razonablemente correctos y son responsabilidad del emisor.

LIC. CESAR HORACIO ESTRADA RODRIGUEZ
 Coordinador de Planeación

ING. RICARDO VELEZ BADIOLA
 Director General de Planeación y Administración

**SISTEMA ESTATAL DE EVALUACIÓN
INSTITUTO SONORENSE DE LA JUVENTUD
ANÁLISIS DE LAS VARIACIONES PROGRAMÁTICO-PRESUPUESTAL
TRIMESTRE: SEGUNDO DE 2019**

PRESUPUESTO:

El Presupuesto de Egresos autorizado por parte del H. Congreso del Estado para el ejercicio fiscal 2019, según Boletín Oficial Tomo CC. Hermosillo, Sonora. Número 51 Secc III, de Fecha 24 de Diciembre de 2018, es por la cantidad de **\$31, 191,316** pesos (Treinta y un millones ciento noventa y un mil trescientos diez y seis 00/100 M.N.); de los cuales \$15, 891,275 pesos están destinados para servicios personales y \$15,300,041 pesos para gastos de operación.

Al cierre del primer trimestre, se informa una ampliación por la cantidad de **\$354,350.44**, debido a ingreso de ADEFAS por arrendamiento de vehículos Tsuru para uso de este Instituto, por la cantidad de \$198,123.27, según OP/1900025166, OP/1900025166, OP/1900025254, OP/1900025257, OP/1900029310, OP/1900033034, OP/1900039505, OP/1900037844, OP/1900028485, OP/1900035319, OP/1900037764, OP/1900044788; ingreso de ADEFAS 2018 según convenio de comunicación gubernamental por concepto de difusión de programas del Instituto por la cantidad de \$20,838.24; según OP/1900021727, OP/1900021728; así mismo ingreso la cantidad de \$135,388.93 por concepto de Reintegro de Remanente 2018, según OP/1900006768 quedando un total de presupuesto modificado de **\$31,545,666.44**.

En el segundo trimestre se informa una ampliación por la cantidad de **\$500,000** debido a ingreso de apoyo para Casas de Estudiantes, quedando un total de presupuesto modificado de **\$32,045,666.44**.

A CONTINUACIÓN SE INFORMA DE QUE MANERA LAS AMPLIACIONES Y REDUCCIONES MODIFICARON EL PRESUPUESTO INICIAL DE CADA UNA DE LAS PARTIDAS DEL GASTO.

VARIACIÓN EN LAS PARTIDAS**2000 Materiales y Suministros**

21101 Materiales, útiles y encerres menores de oficina.- Está partida cuenta con un presupuesto inicial de **\$163,000.00** pesos, el cual durante el segundo trimestre, esta partida sufrió una reducción de **-\$125.70** pesos, debido a adecuaciones internas, afectando al programa: "Participación en Reuniones que Promuevan el Desarrollo de Las y Los Jovenes".

21201 Materiales y útiles de impresión y reproducción.- Está partida cuenta con un presupuesto inicial de **\$82,000.00** pesos, el cual durante el segundo trimestre, esta partida sufrió una reducción de **-754.00** pesos, otra por **-\$4,176.00** pesos y una más de **-\$44,570.00** pesos, debido a adecuaciones internas, afectando al programa: "Informes Trimestrales".

21401 Materiales y utiles para el procesamiento de equipos y bienes informaticos.- Está partida cuenta con un presupuesto inicial de **\$0.00** pesos, el cual durante el segundo trimestre, sufrió una modificación de **\$754.00** pesos, otra por **\$4,176.00** pesos y por último una modificación por **\$44,570.00** pesos, por concepto de adecuaciones internas del programa: "Informes Trimestrales".

22101 Productos alimenticios para el personal en las instituciones.- Está partida cuenta con un presupuesto inicial de **\$145,000.00** pesos, el cual durante el segundo trimestre, sufrió una modificación de **-\$25,000.00** y otra por **-\$686.99** pesos, debido a adecuaciones internas,

**SISTEMA ESTATAL DE EVALUACIÓN
INSTITUTO SONORENSE DE LA JUVENTUD
ANÁLISIS DE LAS VARIACIONES PROGRAMÁTICO-PRESUPUESTAL**

TRIMESTRE: SEGUNDO DE 2019

afectando a los programas: "Participación en Reuniones que Promuevan el Desarrollo de Las y Los Jóvenes" y "Eventos de Juventud".

22301 Utensilios para el servicio de alimentación.- Está partida cuenta con un presupuesto inicial de **\$64,000.00** pesos, el cual durante el segundo trimestre, esta partida sufrió una reducción de **-\$659.00** pesos, así como otra reducción por **-\$89.00** pesos debido a adecuaciones internas, afectando al programa: "Actividades Preventivas del Programa Mas Control".

27301 Artículos deportivos.- Está partida cuenta con un presupuesto inicial de **\$8,400** pesos, el cual durante el segundo trimestre se modificó mediante ampliación por la cantidad de **\$659.00** pesos, debido a adecuaciones internas entre el mismo programa operativo: "Actividades Preventivas del Programa Mas Control".

29201 Refacciones y accesorios menores de edificio.- Esta partida cuenta con un presupuesto inicial de **\$3,500.00** pesos. Durante el segundo trimestre, esta partida sufrió una modificación por **\$125.70** pesos, así como reducción de **-\$261.00** por concepto de adecuación interna en los programas: "Participación en Reuniones que Promuevan el Desarrollo de Las y Los Jóvenes" y "Mantenimiento de Bienes Muebles e Inmueble".

29401 Refacciones y accesorios menores de equipos de cómputo.- Está partida cuenta con un presupuesto inicial de **\$1,400** pesos, el cual durante el primer trimestre, esta partida sufrió una modificación de **\$572.00** pesos, debido a adecuaciones en el mismo programa: "Mantenimiento de Bienes Muebles e Inmueble".

Durante el segundo trimestre esta partida sufrió una modificación por **\$261.00** pesos y otra por **\$89.00** pesos, debido a adecuaciones en los programas: "Mantenimiento de Bienes Muebles e Inmueble" y "Actividades Preventivas del Programa Mas Control", respectivamente.

29601 Refacciones y accesorios menores de equipos de transporte.- Está partida cuenta con un presupuesto inicial de **\$7,000** pesos, el cual durante el primer trimestre, esta partida sufrió una modificación de **\$482** pesos, debido a adecuaciones entre el mismo programa operativo "Mantenimiento de Bienes Muebles e Inmueble".

3000 Servicios Generales

31801 Servicio postal.- Está partida cuenta con un presupuesto inicial de **\$1,000.00** pesos, el cual durante el segundo trimestre, esta partida sufrió una modificación de **\$1,346.32** pesos, debido a adecuaciones internas, afectando al programa: "Actividades Preventivas del Programa Más Control".

32301 Arrendamiento muebles, maquinario y equipo.- Esta partida cuenta con un presupuesto inicial de **\$40,000.00** pesos, el cual durante el segundo trimestre se modificó por la cantidad de **\$25,000.00** pesos, por concepto de adecuaciones presupuestales internas, afectando al programa: "Informes Trimestrales".

32501 Arrendamiento de equipo de transporte.- Está partida cuenta con un presupuesto inicial de **\$332,927.95** pesos, el cual durante el primer trimestre, esta partida sufrió una ampliación de **\$198,123.27** pesos, debido a ingresos para devengos de ADEFAS 2017 y 2018, según OP/1900025166, OP/1900025166, OP/1900025254, OP/1900025257, OP/1900029310,

ANEXO A

SISTEMA ESTATAL DE EVALUACIÓN INSTITUTO SONORENSE DE LA JUVENTUD ANÁLISIS DE LAS VARIACIONES PROGRAMÁTICO-PRESUPUESTAL

TRIMESTRE: SEGUNDO DE 2019

OP/1900033034, OP/1900039505, OP/1900037844, OP/1900028485, OP/1900035319, OP/1900037764, OP/1900044788; afectando al programa "Informes Trimestrales".

Durante el segundo trimestre, esta partida se vio afectada de la siguiente manera: una reducción por **-\$35,000.00** pesos, otra por **-\$1,346.32** pesos y finalmente una reducción por **-\$2,900.00** pesos, afectando los programas: "Con Sentido Joven", "Actividades Preventivas del Programa Más Control" y "Participación en Reuniones que Promuevan el Desarrollo de Las y Los Jóvenes", respectivamente.

35101 Mantenimiento y conservación de inmuebles.- Esta partida cuenta con un presupuesto inicial de **\$0.00** pesos. Durante el segundo trimestre sufrió una adecuación de **\$4,560.00**, debido a adecuaciones internas, afectando al programa: "Mantenimiento de Bienes Muebles e Inmueble".

35201 Mantenimiento y conservación de mobiliario y equipo.- Esta partida cuenta con un presupuesto inicial de **\$15,000**. Durante el segundo trimestre, esta partida se vio afectada por una reducción de **-\$4,560.00** pesos, afectando al programa: "Mantenimiento de Bienes Muebles e Inmueble".

35302 Mantenimiento y conservación de bienes informáticos.- Esta partida cuenta con un presupuesto inicial de **\$40,000.00** pesos. Durante el primer trimestre, esta partida sufrió una reducción de **-\$572.00** pesos por concepto de adecuaciones internas, debido a adecuaciones internas entre el mismo programa operativo "Mantenimiento de Bienes Muebles e Inmueble".

35501 Mantenimiento y conservación de equipo de transporte.- Esta partida cuenta con un presupuesto inicial de **\$220,000.00** pesos. Durante el primer trimestre esta partida sufrió una reducción por la cantidad de **-\$482.00** pesos, por concepto de adecuaciones internas entre el mismo programa operativo "Mantenimiento de Bienes Muebles e Inmueble".

Durante el segundo trimestre esta partida sufrió una reducción por la cantidad de **-\$25,000.00** pesos, por concepto de adecuaciones internas entre los programas: "Mantenimiento de Bienes Muebles e Inmueble" e "Informes Trimestrales".

36101 Difusión por radio, televisión y otros medios de mensajes sobre programas y actividades gubernamentales.- Está partida cuenta con un presupuesto inicial de **\$5,285,000.00** pesos. Durante el primer trimestre se recibieron ingresos por la cantidad de **\$20,838.24**, según OP/1900021727 por \$13,224 y OP/1900021728 por \$7,614.24, para el pago de facturas de comunicación social; así mismo esta partida se vio afectada por una reducción de **-\$37,853.00** pesos, por concepto de adecuaciones internas, afectando a los programas: "Premio Estatal de la Juventud 2019" e "Informes Trimestrales".

Durante el segundo trimestre esta partida se vio afectada por una reducción de **-\$15,568.00** pesos, por concepto de adecuaciones internas, afectando al programa: "Premio Estatal de la Juventud 2019" e "Informes Trimestrales". Así mismo se realizó una ampliación por **\$37,853.00** por concepto de reintegro del IS RTP correspondientes a los meses de Enero y Febrero. Esta partida sufrió otras reducciones una por **-\$14,908.00** pesos y otra por **-\$14,789.00** pesos por concepto de adecuaciones internas, afectando a los programas: "Premio Estatal de la Juventud 2019" e "Informes Trimestrales".

37501 Viaticos en el país.- Está partida cuenta con un presupuesto inicial de **\$120,000.00** pesos, el cual durante el segundo trimestre, esta partida sufrió una reducción de **-\$2,000.00** pesos y otra

**SISTEMA ESTATAL DE EVALUACIÓN
INSTITUTO SONORENSE DE LA JUVENTUD
ANÁLISIS DE LAS VARIACIONES PROGRAMÁTICO-PRESUPUESTAL**

TRIMESTRE: SEGUNDO DE 2019

por **-\$300.00** pesos, debido a adecuaciones internas, afectando a los programas: "Participación en Reuniones que Promueva el Desarrollo de Las y Los Jóvenes", "Eventos de Juventud" y "Consentido Joven". Así mismo esta partida se vio afectada por una modificación por **\$2,650.00** pesos, otra por **\$2,900.00** pesos y una reducción por **-\$600.00** entre los programas: "Participación en Reuniones que Promueva el Desarrollo de Las y Los Jóvenes" y "Eventos de Juventud". Y por ultimo una reducción de **-\$300.00** del Programa "Con Sentido Joven".

37502 Gastos de camino.- Está partida cuenta con un presupuesto inicial de **\$23,000.00** pesos, el cual durante el segundo trimestre, esta partida sufrió una modificación de **\$1,200.00** pesos, otra por **\$2,000.00**, y una **\$300.00** debido a adecuaciones internas, afectando a los programas: "Participación en Reuniones que Promueva el Desarrollo de Las y Los Jóvenes", "Eventos de Juventud" y "Consentido Joven". Así mismo esta partida se vio afectada por otras modificaciones, una por **\$900.00** pesos, otra por **\$25,000.00** y por ultimo una de **\$35,000.00** pesos; teniendo también una reducción por **-\$600.00** entre el mismo programa: "Participación en Reuniones que Promueva el Desarrollo de Las y Los Jóvenes" y "Con Sentido Joven", respectivamente.

37601 Viáticos en el extranjero.- Esta partida cuenta con un presupuesto inicial de **\$20,000.00** pesos. Durante el segundo trimestre esta partida se modificó por la cantidad de **-\$1,200.00** pesos, así como una reducción por **-\$3,550.00** pesos por concepto de modificación interna entre el mismo programa: "Participación en Reuniones que Promueva el Desarrollo de Las y Los Jóvenes".

38301 Congresos y convenciones.- Está partida cuenta con un presupuesto inicial de **\$1,215,000.00** el cual durante el primer trimestre ha sido incrementado debido a reintegro de remanente 2018 por la cantidad de **\$135,388.93** según OP/1900006768; afectando el programa "Informes Trimestrales".

Durante el segundo trimestre esta partida se vio afectada de la siguiente manera: una modificación por **\$600.00**, otra por **\$686.99**, una por **\$300.00** pesos y por ultimo una por **\$600.00** pesos del programa "Eventos de Juventud" y "Con Sentido Joven", respectivamente.

39801 Impuestos sobre nóminas.- Esta partida cuenta con un presupuesto inicial de **\$0.00** pesos. Durante el primer trimestre esta partida se modificó por la cantidad de **\$37,853.00** pesos, por concepto de adecuaciones internas en el programa operativo "Informes Trimestrales".

Durante el segundo trimestre esta partida se modificó en varias ocasiones, por la cantidad de **\$15,568.00**, otra por **\$14,908.00** pesos y por ultimo se realizo una modificación por **\$14,789.00** pesos, por concepto de adecuaciones internas en el programa operativo "Informes Trimestrales".

4000 Transferencias, Asignaciones, Subsidios y Otras ayudas.

44101 Ayudas sociales a personas.- Esta partida cuenta con un presupuesto inicial de **\$1,000,000.00** pesos. Durante el segundo trimestre esta partida tuvo una ampliación por la cantidad de **\$500,000.00** pesos, por concepto de adecuación interna según las necesidades del programa operativo: "Atención a Casas de Estudiante Sonorenses".

ING. RICARDO VELEZ BADILLA
Director General de Planeación y Administración

LIC. CESAR HORACIO ESTRADA RODRÍGUEZ
Coordinador de Planeación



GOBIERNO
DEL ESTADO
DE SONORA

SECRETARÍA DE EDUCACIÓN Y CULTURA



GOBIERNO
DEL ESTADO
DE SONORA

**Instituto de Becas y Crédito Educativo del Estado de
Sonora**

Sistema Estatal de Evaluación
Estado de Situación Financiera
Instituto de Becas y Crédito Educativo del Estado de Sonora
Al 30 de Junio de 2019
(PESOS)

ETCA-I-01

TRIMESTRE: SEGUNDO

| ACTIVO | 2019 | 2018 | PASIVO | 2019 | 2018 |
|---|-----------------------|-----------------------|---|--------------------------|-----------------------|
| Activo Circulante | | | Pasivo Circulante | | |
| Efectivo y Equivalentes | 101,462,917.00 | 69,668,160.82 | Cuentas por Pagar a Corto Plazo | 8,344,625.44 | 8,186,226.12 |
| Derechos a Recibir Efectivo o Equivalentes | 796,039,229.86 | 788,635,752.45 | Documentos por Pagar a Corto Plazo | - | - |
| Derechos a Recibir Bienes o Servicios | - | - | Porción a Corto Plazo de la Deuda Pública a Largo Plazo | - | - |
| Inventarios | - | - | Títulos y Valores a Corto Plazo | - | - |
| Almacenes | - | - | Pasivos Diferidos a Corto Plazo | 238,502.43 | 235,094.93 |
| Estimación por Pérdida o Deterioro de Activos Circulantes | - 691,281,747.00 - | 658,936,578.14 | Fondos y Bienes de Terceros en Garantía y/o Administración a Corto Plazo | 7,719,877.19 | 7,526,669.41 |
| Otros Activos Circulantes | 1,517,759.60 | 1,517,759.60 | Provisiones a Corto Plazo | - | - |
| | | | Otros Pasivos a Corto Plazo | - 0.01 | - |
| Total de Activos Circulantes | 207,738,159.45 | 200,885,094.74 | Total de Pasivos Circulantes | 16,303,005.06 | 15,947,990.45 |
| Activo No Circulante | | | Pasivo No Circulante | | |
| Inversiones Financieras a Largo Plazo | 1,883,306.57 | 2,275,823.73 | Cuentas por Pagar a Largo Plazo | - | - |
| Derechos a Recibir Efectivo o Equivalentes a Largo Plazo | 533,684,869.26 | 553,982,339.40 | Documentos por Pagar a Largo Plazo | - | - |
| Bienes Inmuebles, Infraestructura y Construcciones en Proceso | 7,381,189.99 | 7,381,189.99 | Deuda Pública a Largo Plazo | - | - |
| Bienes Muebles | 19,083,004.81 | 18,580,320.12 | Pasivos Diferidos a Largo Plazo | - | - |
| Activos Intangibles | 77,271.69 | 77,271.69 | Fondos y Bienes de Terceros en Garantía y/o en Administración a Largo Plazo | - | - |
| Depreciación, Deterioro y Amortización Acumulada de Bienes | - 3,352,501.08 - | 379,461.29 | Provisiones a Largo Plazo | 5,388,252.28 | 5,019,187.65 |
| Activos Diferidos | - | - | | | |
| Estimación por Pérdida o Deterioro de Activos no Circulantes | - | - | | | |
| Otros Activos no Circulantes | - | - | | | |
| Total de Activos No Circulantes | 558,757,141.24 | 581,917,483.64 | Total de Pasivos No Circulantes | 5,388,252.28 | 5,019,187.65 |
| Total de Activos | 766,495,300.69 | 782,802,578.38 | Total de Pasivo | 21,691,257.34 | 20,967,178.10 |
| | | | Hacienda Pública/Patrimonio | | |
| | | | Hacienda Pública/Patrimonio Contribuido | 827,033,282.97 | 824,392,573.97 |
| | | | Aportaciones | 15,907,096.00 | 13,266,387.00 |
| | | | Donaciones de Capital | 811,126,186.97 | 811,126,186.97 |
| | | | | | |
| | | | Actualización de la Hacienda Pública/Patrimonio | | |
| | | | Hacienda Pública/Patrimonio Generado | - 82,229,239.63 - | 62,557,173.70 |
| | | | Resultados del Ejercicio (Ahorro/ Desahorro) | - 19,734,705.93 - | 68,070,486.07 |
| | | | Resultados de Ejercicios Anteriores | - 68,070,486.07 | - |
| | | | Revalúos | 5,513,312.37 | 5,513,312.37 |
| | | | Reservas | - | - |
| | | | Rectificaciones de Resultados de Ejercicios Anteriores | 62,640.00 | - |
| | | | Exceso o Insuficiencia en la Actualización de la Hacienda Pública/Patrimonio | - | - |
| | | | Resultado por Posición Monetaria | - | - |
| | | | Resultado por Tenencia de Activos no Monetarios | - | - |
| | | | Total Hacienda Pública/Patrimonio | 744,804,043.34 | 761,835,400.27 |
| | | | Total de Pasivo y Hacienda Pública/Patrimonio | 766,495,300.69 | 782,802,578.38 |

"Bajo protesta de decir verdad declaramos que los Estados Financieros y sus Notas, son razonablemente correctos y son responsabilidad del emisor"

C.P. ARGENTINA MENDEZ OTHON
SUBDIRECTORA DE CONTABILIDAD Y FINANZAS

C.P. ELMA YAZMINA ANAYA CAMARGO
DIRECTORA GENERAL

Sistema Estatal de Evaluación
Estado de Situación Financiera - Detallado - LDF
Instituto de Becas y Crédito Educativo del Estado de Sonora
 Al 31 de Diciembre de 2018 y al 30 de Junio 2019

ETCA-I-02

TRIMESTRE: SEGUNDO

(PESOS)

| Concepto (c) | 2019 | 31 de diciembre de 2018 | Concepto (c) | 2019 | 31 de diciembre de 2018 |
|--|-----------------------|-------------------------|--|---------------------|-------------------------|
| ACTIVO | | | PASIVO | | |
| Activo Circulante | | | Pasivo Circulante | | |
| a. Efectivo y Equivalentes (a=a1+a2+a3+a4+a5+a6+a7) | 101,462,917.00 | 69,668,160.82 | a. Cuentas por Pagar a Corto Plazo (a=a1+a2+a3+a4+a5+a6+a7+a8+a9) | 8,344,625.44 | 8,186,226.12 |
| a1) Efectivo | 25,000.00 | 25,000.00 | a1) Servicios Personales por Pagar a Corto Plazo | 16,191.46 | 25,715.20 |
| a2) Bancos/Tesorería | 5,920,409.34 | 5,607,030.84 | a2) Proveedores por Pagar a Corto Plazo | 3,517,689.18 | 2,869,087.04 |
| a3) Bancos/Dependencias y Otros | - | - | a3) Contratistas por Obras Públicas por Pagar a Corto Plazo | - | - |
| a4) Inversiones Temporales (Hasta 3 meses) | 8,049,950.81 | 7,808,677.86 | a4) Participaciones y Aportaciones por Pagar a Corto Plazo | - | - |
| a5) Fondos con Afectación Específica | 87,467,556.85 | 56,227,452.12 | a5) Transferencias Otorgadas por Pagar a Corto Plazo | - | - |
| a6) Depósitos de Fondos de Terceros en Garantía y/o Administración | - | - | a6) Intereses, Comisiones y Otros Gastos de la Deuda Pública por Pagar a Corto Plazo | - | - |
| a7) Otros Efectivos y Equivalentes | - | - | a7) Retenciones y Contribuciones por Pagar a Corto Plazo | 1,055,197.70 | 1,850,945.35 |
| b. Derechos a Recibir Efectivo o Equivalentes (b=b1+b2+b3+b4+b5+b6+b7) | 796,039,229.86 | 788,635,752.45 | a8) Devoluciones de la Ley de Ingresos por Pagar a Corto Plazo | - | - |
| b1) Inversiones Financieras de Corto Plazo | - | - | a9) Otras Cuentas por Pagar a Corto Plazo | 3,755,547.11 | 3,440,478.53 |
| b2) Cuentas por Cobrar a Corto Plazo | 607,187,796.95 | 591,300,472.46 | b. Documentos por Pagar a Corto Plazo (b=b1+b2+b3) | - | - |
| b3) Deudores Diversos por Cobrar a Corto Plazo | 2,584,036.52 | 3,715,011.50 | b1) Documentos Comerciales por Pagar a Corto Plazo | - | - |
| b4) Ingresos por Recuperar a Corto Plazo | 186,267,396.39 | 193,620,268.49 | b2) Documentos con Contratistas por Obras Públicas por Pagar a Corto Plazo | - | - |
| b5) Deudores por Anticipos de la Tesorería a Corto Plazo | - | - | b3) Otros Documentos por Pagar a Corto Plazo | - | - |
| b6) Préstamos Otorgados a Corto Plazo | - | - | c. Porción a Corto Plazo de la Deuda Pública a Largo Plazo (c=c1+c2) | - | - |
| b7) Otros Derechos a Recibir Efectivo o Equivalentes a Corto Plazo | - | - | c1) Porción a Corto Plazo de la Deuda Pública | - | - |
| c. Derechos a Recibir Bienes o Servicios (c=c1+c2+c3+c4+c5) | - | - | c2) Porción a Corto Plazo de Arrendamiento Financiero | - | - |
| c1) Anticipo a Proveedores por Adquisición de Bienes y Prestación de Servicios a Corto Plazo | - | - | d. Títulos y Valores a Corto Plazo | - | - |
| c2) Anticipo a Proveedores por Adquisición de Bienes Inmuebles y Muebles a Corto Plazo | - | - | e. Pasivos Diferidos a Corto Plazo (e=e1+e2+e3) | 238,502.43 | 235,094.93 |
| c3) Anticipo a Proveedores por Adquisición de Bienes Intangibles a Corto Plazo | - | - | e1) Ingresos Cobrados por Adelantado a Corto Plazo | - | - |
| c4) Anticipo a Contratistas por Obras Públicas a Corto Plazo | - | - | e2) Intereses Cobrados por Adelantado a Corto Plazo | 238,502.43 | 235,094.93 |
| c5) Otros Derechos a Recibir Bienes o Servicios a Corto Plazo | - | - | e3) Otros Pasivos Diferidos a Corto Plazo | - | - |
| d. Inventarios (d=d1+d2+d3+d4+d5) | - | - | f. Fondos y Bienes de Terceros en Garantía y/o Administración a Corto Plazo (f=f1+f2+f3+f4+f5+f6) | 7,719,877.19 | 7,526,669.41 |
| d1) Inventario de Mercancías para Venta | - | - | f1) Fondos en Garantía a Corto Plazo | - | - |
| d2) Inventario de Mercancías Terminadas | - | - | f2) Fondos en Administración a Corto Plazo | - | - |
| d3) Inventario de Mercancías en Proceso de Elaboración | - | - | f3) Fondos Contingentes a Corto Plazo | - | - |
| d4) Inventario de Materias Primas, Materiales y Suministros para Producción | - | - | f4) Fondos de Fideicomisos, Mandatos y Contratos Análogos a Corto Plazo | 124,113.63 | 76,500.44 |
| d5) Bienes en Tránsito | - | - | f5) Otros Fondos de Terceros en Garantía y/o Administración a Corto Plazo | 7,595,763.56 | 7,450,168.97 |
| e. Almacenes | - | - | f6) Valores y Bienes en Garantía a Corto Plazo | - | - |

| Concepto (c) | 2019 | 31 de diciembre de 2018 | Concepto (c) | 2019 | 31 de diciembre de 2018 |
|--|-----------------------|-------------------------|--|-----------------------|-------------------------|
| f. Estimación por Pérdida o Deterioro de Activos Circulantes (f=f1+f2) | - 691,281,747.00 | - 658,936,578.14 | g. Provisiones a Corto Plazo (g=g1+g2+g3) | - | - |
| f1) Estimaciones para Cuentas Incobrables por Derechos a Recibir Efectivo o Equivalentes | - 691,281,747.00 | - 658,936,578.14 | g1) Provisión para Demandas y Juicios a Corto Plazo | - | - |
| f2) Estimación por Deterioro de Inventarios | - | - | g2) Provisión para Contingencias a Corto Plazo | - | - |
| g. Otros Activos Circulantes (g=g1+g2+g3+g4) | 1,517,759.60 | 1,517,759.60 | g3) Otras Provisiones a Corto Plazo | - | - |
| g1) Valores en Garantía | 778,950.08 | 778,950.08 | h. Otros Pasivos a Corto Plazo (h=h1+h2+h3) | - | - |
| g2) Bienes en Garantía (excluye depósitos de fondos) | - | - | h1) Ingresos por Clasificar | - | - |
| g3) Bienes Derivados de Embargos, Decomisos, Aseguramientos y Dación en Pago | 738,809.52 | 738,809.52 | h2) Recaudación por Participar | - | - |
| g4) Adquisición con Fondos de Terceros | - | - | h3) Otros Pasivos Circulantes | - | - |
| IA. Total de Activos Circulantes (IA = a + b + c + d + e + f + g) | 207,738,159.45 | 200,885,094.73 | IIA. Total de Pasivos Circulantes (IIA = a + b + c + d + e + f + g + h) | 16,303,005.06 | 15,947,990.46 |
| Activo No Circulante | | | Pasivo No Circulante | | |
| a. Inversiones Financieras a Largo Plazo | 1,883,306.57 | 2,275,823.73 | a. Cuentas por Pagar a Largo Plazo | - | - |
| b. Derechos a Recibir Efectivo o Equivalentes a Largo Plazo | 533,684,869.26 | 553,982,339.40 | b. Documentos por Pagar a Largo Plazo | - | - |
| c. Bienes Inmuebles, Infraestructura y Construcciones en Proceso | 7,381,189.99 | 7,381,189.99 | c. Deuda Pública a Largo Plazo | - | - |
| d. Bienes Muebles | 19,083,004.81 | 18,580,320.12 | d. Pasivos Diferidos a Largo Plazo | - | - |
| e. Activos Intangibles | 77,271.69 | 77,271.69 | e. Fondos y Bienes de Terceros en Garantía y/o en Administración a Largo Plazo | - | - |
| f. Depreciación, Deterioro y Amortización Acumulada de Bienes | - 3,352,501.08 | - 379,461.28 | f. Provisiones a Largo Plazo | 5,388,252.28 | 5,019,187.65 |
| g. Activos Diferidos | - | - | IIIB. Total de Pasivos No Circulantes (IIIB=a + b + c + d + e + f) | 5,388,252.28 | 5,019,187.65 |
| h. Estimación por Pérdida o Deterioro de Activos no Circulantes | - | - | | | |
| i. Otros Activos no Circulantes | - | - | II. Total del Pasivo (II = IIA + IIIB) | 21,691,257.34 | 20,967,178.11 |
| IB. Total de Activos No Circulantes (IB = a + b + c + d + e + f + g + h + i) | 558,757,141.24 | 581,917,483.65 | HACIENDA PÚBLICA/PATRIMONIO | | |
| I. Total del Activo (I = IA + IB) | 766,495,300.69 | 782,802,578.38 | IIIA. Hacienda Pública/Patrimonio Contribuido (IIIA =a +b+c) | 827,033,282.97 | 824,392,573.97 |
| | | | a. Aportaciones | 15,907,096.00 | 13,266,387.00 |
| | | | b. Donaciones de Capital | 811,126,186.97 | 811,126,186.97 |
| | | | c. Actualización de la Hacienda Pública/Patrimonio | - | - |
| | | | IIIB. Hacienda Pública/Patrimonio Generado (IIIB = a + b + c + d + e) | 82,229,239.63 | 62,557,173.70 |
| | | | a. Resultados del Ejercicio (Ahorro/ Desahorro) | - 19,734,705.93 | - 68,070,486.07 |
| | | | b. Resultados de Ejercicios Anteriores | - 68,070,486.07 | - |
| | | | c. Revalúos | 5,513,312.37 | 5,513,312.37 |
| | | | d. Reservas | - | - |
| | | | e. Rectificaciones de Resultados de Ejercicios Anteriores | 62,640.00 | - |
| | | | IIIC. Exceso o Insuficiencia en la Actualización de la Hacienda Pública/Patrimonio (IIIC=a+b) | - | - |
| | | | a. Resultado por Posición Monetaria | - | - |
| | | | b. Resultado por Tenencia de Activos no Monetarios | - | - |
| | | | III. Total Hacienda Pública/Patrimonio (III = IIIA + IIIB + IIIC) | 744,804,043.34 | 761,835,400.27 |
| | | | IV. T. Total del Pasivo y Hacienda Pública/Patrimonio (IV =II+III) | 766,495,300.69 | 782,802,578.37 |

Sistema Estatal de Evaluación
Estado de Actividades
Instituto de Becas y Crédito Educativo del Estado de Sonora
Del 01 de Enero al 30 de Junio de 2019
(PESOS)

ETCA-I-03

TRIMESTRE: SEGUNDO

| | 2019 | 2018 |
|---|--------------------------|----------------------|
| INGRESOS Y OTROS BENEFICIOS | | |
| Ingresos de Gestión | 25,043,839.11 | 12,013,674.38 |
| Impuestos | - | - |
| Cuotas y Aportaciones de Seguridad Social | - | - |
| Contribuciones de Mejoras | - | - |
| Derechos | - | - |
| Productos | - | - |
| Aprovechamientos | - | - |
| Ingresos por Venta de Bienes y Prestación de Servicios | 25,043,839.11 | 12,013,674.38 |
| Participaciones, Aportaciones, Convenios, Incentivos Derivados de la Colaboración Fiscal, Fondos Distintos de Aportaciones, Transferencias, Asignaciones, Subsidios y Subvenciones, y Pensiones y Jubilaciones | 89,346,160.70 | 48,283,913.90 |
| Participaciones, Aportaciones, Convenios, Incentivos Derivados de la Colaboración Fiscal y Fondos Distintos de Aportaciones | - | - |
| Transferencias, Asignaciones, Subsidios y Subvenciones, y Pensiones y Jubilaciones | 89,346,160.70 | 48,283,913.90 |
| Otros Ingresos y Beneficios | 154,546.31 | 70,686.34 |
| Ingresos Financieros | - | - |
| Incremento por Variación de Inventarios | - | - |
| Disminución del Exceso de Estimaciones por Pérdida o Deterioro u Obsolescencia | - | - |
| Disminución del Exceso de Provisiones | - | - |
| Otros Ingresos y Beneficios Varios | 154,546.31 | 70,686.34 |
| Total de Ingresos y Otros Beneficios | 114,544,546.12 | 60,368,274.62 |
| GASTOS Y OTRAS PÉRDIDAS | | |
| Gastos de Funcionamiento | 45,170,300.98 | 21,388,420.09 |
| Servicios Personales | 26,494,120.34 | 11,428,245.41 |
| Materiales y Suministros | 950,162.33 | 920,456.11 |
| Servicios Generales | 17,726,018.31 | 9,039,718.56 |
| Transferencias, Asignaciones, Subsidios y Otras Ayudas | 37,466,562.78 | 26,682,176.00 |
| Transferencias Internas y Asignaciones al Sector Público | - | - |
| Transferencias al Resto del Sector Público | - | - |
| Subsidios y Subvenciones | - | - |
| Ayudas Sociales | 37,466,562.78 | 26,682,176.00 |
| Pensionamientos y Jubilaciones | - | - |
| Transferencias a Fideicomisos, Mandatos y Contratos Análogos | - | - |
| Transferencias a la Seguridad Social | - | - |
| Donativos | - | - |
| Transferencias al Exterior | - | - |
| Participaciones y Aportaciones | - | - |
| Participaciones | - | - |
| Aportaciones | - | - |
| Convenios | - | - |
| Intereses, Comisiones y Otros Gastos de la Deuda Pública | - | - |
| Intereses de la Deuda Pública | - | - |
| Comisiones de la Deuda Pública | - | - |
| Gastos de la Deuda Pública | - | - |
| Costo por Coberturas | - | - |
| Apoyos Financieros | - | - |
| Otros Gastos y Pérdidas Extraordinarias | 51,642,388.29 | 33,802,260.18 |
| Estimaciones, Depreciaciones, Deterioros, Obsolescencia y Amortizaciones | 35,322,206.07 | 24,131,597.98 |
| Provisiones | - | - |
| Disminución de Inventarios | - | - |
| Aumento por Insuficiencia de Estimaciones por Pérdida o Deterioro u Obsolescencia | - | - |
| Aumento por Insuficiencia de Provisiones | - | - |
| Otros Gastos | 16,320,182.23 | 9,670,662.20 |
| Inversión Pública | - | - |
| Inversión Pública no Capitalizable | - | - |
| Total de Gastos y Otras Pérdidas | 134,279,252.05 | 81,872,856.27 |
| Resultados del Ejercicio (Ahorro/Desahorro) | - 19,734,705.93 - | 21,504,581.65 |

Bajo protesta de decir verdad declaramos que los Estados Financieros y sus Notas, son razonablemente correctos y son responsabilidad del emisor

C.P. ARGENTINA MENDEZ OTHON
SUBDIRECTORA DE CONTABILIDAD Y FINANZAS

C.P. ELMA YAZMINA ANAYA CAMARO
DIRECTORA GENERAL

Instituto de Becas y Crédito Educativo del Estado de Sonora
Estado de Variación en la Hacienda Pública
Del 01 de Enero al 30 de Junio de 2019

ETCA-I-04

TRIMESTRE: SEGUNDO

| Concepto | Hacienda Pública / Patrimonio Contribuido | Hacienda Pública / Patrimonio Generado de Ejercicios Anteriores | Hacienda Pública / Patrimonio Generado del Ejercicio | Exceso o Insuficiencia en la Actualización de la Hacienda Pública / Patrimonio | Total |
|--|---|---|--|--|-----------------|
| Rectificaciones De Resultados de Ejercicios Anteriores | | | 62640.00 | | 62640.00 |
| Hacienda Pública / Patrimonio Contribuido Neto de 2018 | 824,392,573.97 | | | | 824,392,573.97 |
| Aportaciones | 13,266,387.00 | | | | 13,266,387.00 |
| Donaciones de Capital | 811,126,186.97 | | | | 811,126,186.97 |
| Actualización de la Hacienda Pública/Patrimonio | | | | | - |
| Hacienda Pública / Patrimonio Generado Neto de 2018 | | - | 62,557,173.70 | | - 62,557,173.70 |
| Resultados del Ejercicio (Ahorro/Desahorro) | | | 68,070,486.07 | | - 68,070,486.07 |
| Resultados de Ejercicios Anteriores | | | | | - |
| Revalúos | | | 5,513,312.37 | | 5,513,312.37 |
| Reservas | | | | | - |
| Rectificaciones de Resultados de Ejercicios Anteriores | | | | | - |
| Exceso o Insuficiencia en la Actualización de la Hacienda Pública / Patrimonio Neto de 2018 | | | | - | - |
| Resultado por Posición Monetaria | | | | | - |
| Resultado por Tenencia de Activos no Monetarios | | | | | - |
| Hacienda Pública / Patrimonio Neto Final de 2018 | 824,392,573.97 | - | 62,557,173.70 | - | 761,835,400.27 |
| Cambios en la Hacienda Pública / Patrimonio Contribuido Neto de 2019 | 2,640,709.00 | | | | 2,640,709.00 |
| Aportaciones | 2,640,709.00 | | | | 2,640,709.00 |
| Donaciones de Capital | | | | | - |
| Actualización de la Hacienda Pública/Patrimonio | | | | | - |
| Variaciones de la Hacienda Pública / Patrimonio Generado Neto de 2019 | | 68,070,486.07 | 48,335,780.14 | | - 19,734,705.93 |
| Resultados del Ejercicio (Ahorro/Desahorro) | | | 19,734,705.93 | | - 19,734,705.93 |
| Resultados de Ejercicios Anteriores | | 68,070,486.07 | 68,070,486.07 | | - |
| Revalúos | | | | | - |
| Reservas | | | | | - |
| Rectificaciones de Resultados de Ejercicios Anteriores | | | | | - |
| Cambios en el Exceso o Insuficiencia en la Actualización de la Hacienda Pública / Patrimonio Neto de 2019 | | | | - | - |
| Resultado por Posición Monetaria | | | | | - |
| Resultado por Tenencia de Activos no Monetarios | | | | | - |
| Hacienda Pública / Patrimonio Neto Final de 2019 | 827,033,282.97 | 68,070,486.07 | 14,158,753.56 | - | 744,804,043.34 |

C.P. ARGENTINA MENDEZ OTHON
 SUBDIRECTORA DE CONTABILIDAD Y FINANZAS

C.P. ELMA YAZMINA ANAYA CAMARGO
 DIRECTORA GENERAL

Sistema Estatal de Evaluación
Estado de Cambios en la Situación Financiera
Instituto de Becas y Crédito Educativo del Estado de Sonora
Del 01 de Enero al 30 de Junio de 2019
(PESOS)

ETCA-I-05

TRIMESTRE: SEGUNDO

| | <u>Origen</u> | <u>Aplicación</u> |
|--|----------------------|----------------------|
| Activo | 56,008,195.95 | 39,700,918.27 |
| Activo Circulante | 32,345,168.86 | 39,198,233.58 |
| Efectivo y Equivalentes | | 31,794,756.18 |
| Derechos a Recibir Efectivo o Equivalentes | | 7,403,477.40 |
| Derechos a Recibir Bienes o Servicios | | |
| Inventario | | |
| Almacenes | | |
| Estimación por Pérdida o Deterioro de Activos Circulantes | 32,345,168.86 | |
| Otros Activos Circulantes | | |
| Activo No Circulante | 23,663,027.09 | 502,684.69 |
| Inversiones Financieras a Largo Plazo | 392,517.16 | |
| Derechos a Recibir Efectivo o Equivalentes a Largo Plazo | 20,297,470.14 | |
| Bienes Inmuebles, Infraestructura y Construcciones en Proceso | | |
| Bienes Muebles | | 502,684.69 |
| Activos Intangibles | | |
| Depreciación, Deterioro y Amortización Acumulada de Bienes | 2,973,039.79 | |
| Activos Diferidos | | |
| Estimación por Pérdida o Deterioro de Activos no Circulantes | | |
| Otros Activos no Circulantes | | |
| Pasivo | 724,079.23 | 0.00 |
| Pasivo Circulante | 355,014.61 | 0.00 |
| Cuentas por Pagar a Corto Plazo | 158,399.32 | 0.00 |
| Documentos por Pagar a Corto Plazo | | |
| Porción a Corto Plazo de la Deuda Pública a Largo Plazo | | |
| Títulos y Valores a Corto Plazo | | |
| Pasivos Diferidos a Corto Plazo | 3,407.50 | 0.00 |
| Fondos y Bienes de Terceros en Garantía y/o Administración a Corto Plazo | 193,207.78 | |
| Provisiones a Corto Plazo | | |
| Otros Pasivos a Corto Plazo | | |
| Pasivo No Circulante | 369,064.62 | 0.00 |
| Cuentas por Pagar a Largo Plazo | | |
| Documentos por Pagar a Largo Plazo | | |
| Deuda Pública a Largo Plazo | | |
| Pasivos Diferidos a Largo Plazo | | |
| Fondos y Bienes de Terceros en Garantía y/o en Administración a Largo Plazo | | |
| Provisiones a Largo Plazo | 369,064.62 | |
| HACIENDA PUBLICA/PATRIMONIO | 2,703,349.00 | 19,734,705.93 |
| Hacienda Pública/Patrimonio Contribuido | 2,640,709.00 | 0.00 |
| Aportaciones | 2,640,709.00 | |
| Donaciones de Capital | | |
| Actualización de la Hacienda Pública/Patrimonio | | |
| Hacienda Pública/Patrimonio Generado | 62,640.00 | 19,734,705.93 |
| Resultados del Ejercicio (Ahorro/ Desahorro) | | 19,734,705.93 |
| Resultados de Ejercicios Anteriores | | |
| Revalúos | | |
| Reservas | | |
| Rectificaciones de Resultados de Ejercicios Anteriores | 62,640.00 | |
| Excesos o Insuficiencia en la Actualización de la Hacienda Pública/Patrimonio | 0.00 | 0.00 |
| Resultado por Posición Monetaria | | |
| Resultado por Tenencia de Activos no Monetarios | | |

Bajo protesta de decir verdad declaramos que los Estados Financieros y sus Notas, son razonablemente correctos y son responsabilidad del emisor

C.P. ARGENTINA MENDEZ OTHON
SUBDIRECTORA DE CONTABILIDAD Y FINANZAS

C.P. ELMA YAZMINA ANAYA CAMARGO
DIRECTORA GENERAL

Sistema Estatal de Evaluación
Estado de Flujos de Efectivo
Instituto de Becas y Crédito Educativo del Estado de Sonora
Del 1 de Enero al 30 de Junio 2019
(PESOS)

ETCA-I-06

TRIMESTRE: SEGUNDO

| Concepto | 2019 | 2018 |
|---|-----------------------|-----------------------|
| Flujos de Efectivo de las Actividades de Operación | | |
| Origen | 180,116,279.73 | 94,519,579.00 |
| Impuestos | | |
| Cuotas y Aportaciones de Seguridad Social | | |
| Contribuciones de mejoras | | |
| Derechos | | |
| Productos | | |
| Aprovechamientos | | |
| Ingresos por Venta de Bienes y Prestación de Servicios | 25,043,839.11 | 12,013,674.38 |
| Participaciones, Aportaciones, Convenios, Incentivos Derivados de la Colaboración Fiscal y Fondos Distintos de Aportaciones | | |
| Transferencias, Asignaciones, Subsidios y Subvenciones, y Pensiones y Jubilaciones | 89,346,160.70 | 48,283,913.90 |
| Otros Orígenes de Operación | 65,726,279.92 | 34,221,990.72 |
| Aplicación | 147,816,727.65 | 82,184,758.06 |
| Servicios Personales | 26,494,120.34 | 11,428,245.41 |
| Materiales y Suministros | 923,591.84 | 906,092.11 |
| Servicios Generales | 15,804,567.91 | 7,366,819.30 |
| Transferencias Internas y Asignaciones al Sector Público | | |
| Transferencias al resto del Sector Público | | |
| Subsidios y Subvenciones | | |
| Ayudas Sociales | 36,997,882.78 | 26,682,176.00 |
| Pensiones y Jubilaciones | | |
| Transferencias a Fideicomisos, Mandatos y Contratos Análogos | | |
| Transferencias a la Seguridad Social | | |
| Donativos | | |
| Transferencias al Exterior | | |
| Participaciones | | |
| Aportaciones | | |
| Convenios | | |
| Otras Aplicaciones de Operación | 67,596,564.77 | 35,801,425.24 |
| Flujos Netos de Efectivo por Actividades de Operación | 32,299,552.08 | 12,334,820.94 |
| Flujos de Efectivo de las Actividades de Inversión | | |
| Origen | 0.00 | 0.00 |
| Bienes Inmuebles, Infraestructura y Construcciones en Proceso | | |
| Bienes Muebles | 0.00 | |
| Otros Orígenes de Inversión | | |
| Aplicación | 504,795.92 | 452,505.46 |
| Bienes Inmuebles, Infraestructura y Construcciones en Proceso | | |
| Bienes Muebles | 504,795.92 | 452,505.46 |
| Otras Aplicaciones de Inversión | | |
| Flujos Netos de Efectivo por Actividades de Inversión | -504,795.92 | -452,505.46 |
| Flujo de Efectivo de las Actividades de Financiamiento | | |
| Origen | 0.00 | 88,985,339.08 |
| Endeudamiento Neto | 0.00 | 0.00 |
| Interno | 0.00 | 0.00 |
| Externo | 0.00 | 0.00 |
| Otros Orígenes de Financiamiento | 0.00 | 88,985,339.08 |
| Aplicación | 0.00 | 0.00 |
| Servicios de la Deuda | 0.00 | 0.00 |
| Interno | | |
| Externo | | |
| Otras Aplicaciones de Financiamiento | | |
| Flujos netos de Efectivo por Actividades de Financiamiento | 0.00 | 88,985,339.08 |
| Incremento/Disminución Neta en el Efectivo y Equivalentes al Efectivo | 31,794,756.17 | 100,867,654.55 |
| Efectivo y Equivalentes al Efectivo al Inicio del Ejercicio | 69,668,160.82 | |
| Efectivo y Equivalentes al Efectivo al Final del Ejercicio | 101,462,917.00 | 100,867,654.55 |

Bajo protesta de decir verdad declaramos que los Estados Financieros y sus Notas, son razonablemente correctos y son responsabilidad del emisor

C.P. ARGENTINA MENDEZ OTHON
 SUBDIRECTORA DE CONTABILIDAD Y FINANZAS

C.P. ELMA YAZMINA ANAYA CAMARGO
 DIRECTORA GENERAL

Sistema Estatal de Evaluación

ETCA-I-07

Estado Analítico del Activo

Instituto de Becas y Crédito Educativo del Estado de Sonora

Del 01 de Enero al 30 de Junio de 2019

(PESOS)

TRIMESTRE: SEGUNDO

| Concepto | Saldo Inicial 1 | Cargos del Periodo 2 | Abonos del Periodo 3 | Saldo Final 4 (1+2-3) | Variación del Periodo (4-1) |
|---|-----------------------|-------------------------|-------------------------|--------------------------|--------------------------------|
| ACTIVO | 782,802,578.38 | 1,349,147,607.31 | 1,365,454,884.99 | 766,495,300.69 | -16,307,277.69 |
| Activo Circulante | 200,885,094.74 | 1,362,592,168.23 | 1,355,739,103.52 | 207,738,159.45 | 6,853,064.71 |
| Efectivo y Equivalentes | 69,668,160.82 | 1,148,727,881.22 | 1,116,933,125.04 | 101,462,917.00 | 31,794,756.18 |
| Derechos a Recibir Efectivo o Equivalentes | 788,635,752.45 | 212,376,542.54 | 204,973,065.14 | 796,039,229.85 | 7,403,477.40 |
| Derechos a Recibir Bienes o Servicios | | | | 0.00 | 0.00 |
| Inventarios | | | | 0.00 | 0.00 |
| Almacenes | | | | 0.00 | 0.00 |
| Estimación por Pérdida o Deterioro de Activos Circulantes | -658,936,578.14 | 1,487,744.47 | 33,832,913.33 | -691,281,747.00 | -32,345,168.86 |
| Otros Activos Circulantes | 1,517,759.60 | | | 1,517,759.60 | 0.00 |
| Activo No Circulante | 581,917,483.64 | -13,444,560.92 | 9,715,781.48 | 558,757,141.24 | -23,160,342.40 |
| Inversiones Financieras a Largo Plazo | 2,275,823.73 | 76,162.84 | 468,680.00 | 1,883,306.57 | -392,517.16 |
| Derechos a Recibir Efectivo o Equivalentes a Largo Plazo | 553,982,339.40 | -14,025,748.39 | 6,271,721.75 | 533,684,869.26 | -20,297,470.14 |
| Bienes Inmuebles, Infraestructura y Construcciones en Proceso | 7,381,189.99 | | | 7,381,189.99 | 0.00 |
| Bienes Muebles | 18,580,320.12 | 504,795.92 | 2,111.23 | 19,083,004.81 | 502,684.69 |
| Activos Intangibles | 77,271.69 | | | 77,271.69 | 0.00 |
| Depreciación, Deterioro y Amortización Acumulada de Bienes | -379,461.29 | 228.71 | 2,973,268.50 | -3,352,501.08 | -2,973,039.79 |
| Activos Diferidos | | | | 0.00 | 0.00 |
| Estimación por Pérdida o Deterioro de Activos no Circulantes | | | | 0.00 | 0.00 |
| Otros Activos no Circulantes | | | | 0.00 | 0.00 |

Bajo protesta de decir verdad declaramos que los Estados Financieros y sus Notas, son razonablemente correctos y son responsabilidad del emisor

C.P. ARGENTINA MENDEZ OTHON
SUBDIRECTORA DE CONTABILIDAD Y FINANZAS

C.P. ELMA YAZMINA ANAYA CAMARGO
DIRECTORA GENERAL

Sistema Estatal de Evaluación
Estado Analítico de la Deuda y Otros Pasivos
Instituto de Becas y Crédito Educativo del Estado de Sonora
Del 01 de Enero al 30 de Junio de 2019

ETCA-I-08

(PESOS)

TRIMESTRE: SEGUNDO

| DENOMINACIÓN DE LAS DEUDAS | MONEDA DE CONTRATACIÓN | INSTITUCIÓN O PAÍS ACREEDOR | SALDO INICIAL DEL PERIODO | SALDO FINAL DEL PERIODO |
|--|------------------------|-----------------------------|---------------------------|-------------------------|
| DEUDA PÚBLICA | | | | |
| Corto Plazo | | | | |
| Deuda Interna | | | 0.00 | 0.00 |
| Instituciones de Crédito | | | 0.00 | 0.00 |
| Títulos y Valores | | | | |
| Arrendamientos Financieros | | | | |
| Deuda Externa | | | 0.00 | 0.00 |
| Organismos Financieros Internacionales | | | 0.00 | |
| Deuda Bilateral | | | | |
| Títulos y Valores | | | | |
| Arrendamientos Financieros | | | | |
| <i>Subtotal Corto Plazo</i> | | | <i>0.00</i> | <i>0.00</i> |
| Largo Plazo | | | | |
| Deuda Interna | | | 0.00 | 0.00 |
| Instituciones de Crédito | | | | |
| Títulos y Valores | | | | |
| Arrendamientos Financieros | | | | |
| Deuda Externa | | | 0.00 | 0.00 |
| Organismos Financieros Internacionales | | | | |
| Deuda Bilateral | | | | |
| Títulos y Valores | | | | |
| Arrendamientos Financieros | | | | |
| <i>Subtotal Largo Plazo</i> | | | <i>0.00</i> | <i>0.00</i> |
| Otros Pasivos | | | 20,967,178.10 | 21,691,257.34 |
| Total Deuda y Otros Pasivos | | | 20,967,178.10 | 21,691,257.34 |

Bajo protesta de decir verdad declaramos que los Estados Financieros y sus Notas, son razonablemente correctos y son responsabilidad del emisor

C.P. ARGENTINA MENDEZ OTHON
SUBDIRECTORA DE CONTABILIDAD Y FINANZAS

C.P. ELMA YAZMINA ANAYA CAMARGO
DIRECTORA GENERAL

Sistema Estatal de Evaluación
Informe Analítico de la Deuda Pública y Otros Pasivos - LDF
Instituto de Becas y Crédito Educativo del Estado de Sonora
Del 01 de Enero al 30 de Junio de 2019

ETCA-I-09

TRIMESTRE: SEGUNDO

(PESOS)

| Denominación de la Deuda Pública y Otros Pasivos (c) | Saldo al 31 de diciembre de 2018(d) | Disposiciones del Periodo (e) | Amortizaciones del Periodo (f) | Revaluaciones, Reclasificaciones y Otros Ajustes (g) | Saldo Final del Periodo (h) h=d+e-f+g | Pago de Intereses del Periodo (i) | Pago de Comisiones y demás costos asociados durante el Periodo (j) |
|---|---|----------------------------------|-----------------------------------|--|---|--------------------------------------|---|
| 1. Deuda Pública (1=A+B) | | | | | | | |
| A. Corto Plazo (A=a1+a2+a3) | | | | | | | |
| a1) Instituciones de Crédito | | | | | | | |
| a2) Títulos y Valores | | | | | | | |
| a3) Arrendamientos Financieros | | | | | | | |
| B. Largo Plazo (B=b1+b2+b3) | | | | | | | |
| b1) Instituciones de Crédito | | | | | | | |
| b2) Títulos y Valores | | | | | | | |
| b3) Arrendamientos Financieros | | | | | | | |
| 2. Otros Pasivos | 20,967,178.10 | 136,696,954.51 | 135,972,875.28 | | 21,691,257.34 | | |
| 3. Total de la Deuda Pública y Otros Pasivos (3=1+2) | 20,967,178.10 | 136,696,954.51 | 135,972,875.28 | | 21,691,257.34 | | |
| 4. Deuda Contingente 1 (informativo) | | | | | | | |
| A. Deuda Contingente 1 | | | | | | | |
| B. Deuda Contingente 2 | | | | | | | |
| C. Deuda Contingente XX | | | | | | | |
| 5. Valor de Instrumentos Bono Cupón Cero 2 (Informativo) | | | | | | | |
| A. Instrumento Bono Cupón Cero 1 | | | | | | | |
| B. Instrumento Bono Cupón Cero 2 | | | | | | | |
| C. Instrumento Bono Cupón Cero XX | | | | | | | |

1 Se refiere a cualquier Financiamiento sin fuente o garantía de pago definida, que sea asumida de manera solidaria o subsidiaria por las Entidades Federativas con sus Municipios, organismos descentralizados y empresas de participación estatal mayoritaria y fideicomisos, locales o municipales, y por los Municipios con sus respectivos organismos descentralizados y empresas de participación municipal mayoritaria.

2 Se refiere al valor del Bono Cupón Cero que respalda el pago de los créditos asociados al mismo (Activo).

| Obligaciones a Corto Plazo (k) | Monto Contratado (l) | Plazo Pactado (m) | Tasa de Interés (n) | Comisiones y Costos Relacionados (o) | Tasa Efectiva (p) |
|--|-------------------------|-------------------------|------------------------|--|----------------------|
| 6. Obligaciones a Corto Plazo (Informativo) | | | | | |
| A. Crédito 1 | | | | | |
| B. Crédito 2 | | | | | |
| C. Crédito XX | | | | | |

C.P. ARGENTINA MENDEZ OTHON
 SUBDIRECTORA DE CONTABILIDAD Y FINANZAS

C.P. ELMA YAZMINA ANAYA CAMARGO
 DIRECTORA GENERAL

Sistema Estatal de Evaluación
Informe Analítico de Obligaciones Diferentes de Financiamientos – LDF
Instituto de Becas y Crédito Educativo del Estado de Sonora
Del 01 de Enero al 30 de Junio de 2019

ETCA-I-10

TRIMESTRE: SEGUNDO

(PESOS)

| Denominación de las Obligaciones Diferentes de Financiamiento (c) | Fecha del Contrato (d) | Fecha de inicio de operación del proyecto (e) | Fecha de vencimiento (f) | Monto de la inversión pactado (g) | Plazo pactado (h) | Monto promedio mensual del pago de la contraprestación (i) | Monto promedio mensual del pago de la contraprestación correspondiente al pago de inversión (j) | Monto pagado de la inversión al XX de XXXXXX de 2019 (k) | Monto pagado de la inversión actualizado al XX de XXXXXX de 2019 (l) | Saldo pendiente por pagar de la inversión al XX de XXXXXX de 2019 (m = g - l) |
|---|------------------------|---|--------------------------|-----------------------------------|-------------------|--|---|--|--|---|
| A. Asociaciones Público Privadas (APP's) (A=a+b+c+d) a) APP 1 b) APP 2 c) APP 3 d) APP XX B. Otros Instrumentos (B=a+b+c+d) a) Otro Instrumento 1 b) Otro Instrumento 2 c) Otro Instrumento 3 d) Otro Instrumento XX C. Total de Obligaciones Diferentes de Financiamiento (C=A+B) | | | | | | | | | | |
| NADA QUE PRESENTAR EN ESTE FORMATO | | | | | | | | | | |

 C.P. ARGENTINA MENDEZ OTHON
 SUBDIRECTORA DE CONTABILIDAD Y FINANZAS

 C.P. ELMA YAZMINA ANAYA CAMARGO
 DIRECTORA GENERAL

Sistema Estatal de Evaluación
Informe sobre Pasivos Contingentes
Instituto de Becas y Crédito Educativo del Estado de Sonora
Al 30 de Junio de 2019
(PESOS)

ETCA-I-11

TRIMESTRE: SEGUNDO

A Corto Plazo

A Mediano Plazo

A Largo Plazo

Pasivo Laboral por un importe de \$3,503,216.00 dividido en Prima de Antigüedad por \$2,467,539.00 e indemnización legal por un importe de \$1,035,677.00. Estos importes se derivaron de una Valuación Actuarial para el Reconocimiento de los pasivo laborales de este Instituto, realizado por Actuarial Solutions, S.C, presentando las siguientes cifras.

| | 31 Dic. 2016 | Efecto de Adopción | 1 Ene. 2017 | 31 Dic. 2017 | 31 Dic. 2018 |
|--|--------------|--------------------|-------------|--------------|--------------|
| (+) Obligación por Beneficios | (1,588,622) | 0 | (1,588,622) | (1,800,420) | (1,975,334) |
| (+) Obligación por Beneficios No Definidos | (1,642,150) | 0 | (1,642,150) | (1,702,796) | (1,825,809) |
| (=) Obligación por Beneficios Definidos | (3,230,772) | 0 | (3,230,772) | (3,503,216) | (3,801,143) |
| (+) Activos del Plan | 0 | 0 | 0 | 0 | 0 |
| (+) Efecto De Adopción | 3,230,772 | (3,230,772) | 0 | 0 | 0 |
| (=) (Pasivo) Activo Neto por | 0 | (3,230,772) | (3,230,772) | (3,503,216) | (3,801,143) |

a.2. Prima de Antigüedad

| | 31 Dic. 2016 | Efecto de Adopción | 1 Ene. 2017 | 31 Dic. 2017 | 31 Dic. 2018 |
|--|--------------|--------------------|-------------|--------------|--------------|
| (+) Obligación por Beneficios | (1,588,622) | 0 | (1,588,622) | (1,800,420) | (1,975,334) |
| (+) Obligación por Beneficios No Definidos | (671,376) | 0 | (671,376) | (667,119) | (731,931) |
| (=) Obligación por Beneficios Definidos | (2,259,998) | 0 | (2,259,998) | (2,467,539) | (2,707,265) |
| (+) Activos del Plan | 0 | 0 | 0 | 0 | 0 |
| (+) Efecto De Adopción | 2,259,998 | (2,259,998) | 0 | 0 | 0 |
| (=) (Pasivo) Activo Neto por | 0 | (2,259,998) | (2,259,998) | (2,467,539) | (2,707,265) |

a.3. Indemnización Legal

| | 31 Dic. 2016 | Efecto de Adopción | 1 Ene. 2017 | 31 Dic. 2017 | 31 Dic. 2018 |
|--|--------------|--------------------|-------------|--------------|--------------|
| (+) Obligación por Beneficios | 0 | 0 | 0 | 0 | 0 |
| (+) Obligación por Beneficios No Definidos | (970,774) | 0 | (970,774) | (1,035,677) | (1,093,878) |
| (=) Obligación por Beneficios Definidos | (970,774) | 0 | (970,774) | (1,035,677) | (1,093,878) |
| (+) Activos del Plan | 0 | 0 | 0 | 0 | 0 |
| (+) Efecto De Adopción | 970,774 | (970,774) | 0 | 0 | 0 |
| (=) (Pasivo) Activo Neto por | 0 | (970,774) | (970,774) | (1,035,677) | (1,093,878) |

Bajo protesta de decir verdad declaramos que los Estados Financieros y sus Notas, son razonablemente correctos y son responsabilidad del emisor

C.P. ARGENTINA MENDEZ OTHON
 SUBDIRECTORA DE CONTABILIDAD Y FINANZAS

C.P. ELMA YAZMINA ANAYA CAMARGO
 DIRECTORA GENERAL

Sistema Estatal de Evaluación
Notas a los Estados Financieros
Instituto de Becas y Crédito Educativo del Estado de Sonora
al 30 de Junio 2019
(PESOS)

ETCA-I-12

TRIMESTRE: SEGUNDO

1) NOTAS DE DESGLOSE
1.1) INFORMACION CONTABLE

1) NOTAS AL ESTADO DE SITUACIÓN FINANCIERA

Activo

Efectivo y Equivalentes

1.- La suma de saldos de Efectivo, Bancos/Tesorería e Inversiones al 30 de Junio 2019 por \$13,995,360.15 se usará para el pago de gasto de operación y de cobranza provisionados en los pasivos a corto plazo, este importe cubre también las reservas por pasivos laborales y para Créditos Incobrables . No incluye el pasivo por Fondos en Administración y los pasivos de becas, no incluye el Fondo para Programa de Crédito Educativo. Y está conformado por:

| BANCO | NUMERO DE CUENTA | IMPORTE |
|---|-------------------------|----------------------|
| Fondo para Gastos Menores | | 16,000.00 |
| Fondo para Cambios Caja | | 9,000.00 |
| Total Fondos Fijos | | 25,000.00 |
| Banamex | 1291866 | 1,601,761.77 |
| Banamex | 0767515332 | 222,872.28 |
| Banamex | 32269-5 | 48,200.12 |
| Banamex | 5271675 | 704,322.34 |
| Banamex | 8149217 | 33,484.80 |
| Banamex | 3427823 | 27,646.00 |
| Banamex | 3052093 | 10,350.84 |
| Bancomer | 09119270/0446119921 | 2,488,969.02 |
| Bancomer | 9139641/04461199056 | 385,204.74 |
| Bancomer | 10861977/0446119948 | 38,689.91 |
| Bancomer | 10861274/0446119956 | 26,008.17 |
| Bancomer | 0110698806 | 25,276.09 |
| Bancomer | 0158807159 | 169,539.78 |
| Bancomer | 0105614449 | 15,000.90 |
| Bancomer | 0108285381 | 369,423.52 |
| Bancomer | 0111648411 | -263,492.15 |
| Santander | 65-50592401-7 | 12,978.00 |
| Santander | 65-50-58-24620 | 4,173.00 |
| Total Bancos | | 5,920,409.34 |
| Banamex Fondo de Inversión | 71218627 | 0.00 |
| Banamex Fondo de Inversión | 74076264 | 0.00 |
| Bancomer Fondo de Inversion | 2043888517 | 8,049,950.81 |
| Total Inversiones | | 8,049,950.81 |
| Total Caja, Bancos E Inversiones | | 13,995,360.15 |

C.P. Argentina Méndez Othón
Subdirectora de Contabilidad y Finanzas

C.P. Elma Yazmina Anaya Camargo
Directora General

Sistema Estatal de Evaluación
Notas a los Estados Financieros
Instituto de Becas y Crédito Educativo del Estado de Sonora
al 30 de Junio 2019
(PESOS)

ETCA-I-12

TRIMESTRE: SEGUNDO

2.- Fondos de Afectación Específica.

En esta cuenta se tiene un saldo al 30 de Junio 2019 por \$ 87,467,556.85 pesos y se presentan los siguientes fondos:

FONDO PARA EL PROGRAMA DE CRÉDITO EDUCATIVO Por un importe de \$ 59,079,135.77 y está destinado para cubrir los compromisos de Crédito Educativo ya contratados pero que aún no han sido entregados de manera efectiva al acreditado y los créditos educativos por renovar en el semestre 2019-1.

FONDO PARA MICROCRÉDITOS. Este fondo está destinado para otorgar crédito educativo para adquisición de material educativo, estos créditos serán recuperados en un año. El saldo de este fondo es por un importe de \$ 49,427.14. En esta cuenta se hacen reclasificaciones de las cuentas de inversiones y bancos, solo para presentación de los importes que se están reservando.

FONDOS EN ADMINISTRACIÓN. Por un importe de \$ 5,763,347.33 que representa el efectivo disponible con el que cuentan los Fondos en Administración para otorgar crédito educativo a estudiantes.

FONDOS PARA BECAS. -Por importe de \$22,575,646.62 que representan el importe destinado para el apoyo de becas y estímulos a estudiantes de escasos recursos.

| BANCO | FONDO DE AFECTACION ESPECIFICA | IMPORTE |
|--|---|----------------|
| BANAMEX Fondo de Inversion 74076264 | Fondo para Programa de Crédito Educativo | 23,424,353.38 |
| BANCOMER Fondo de Inversion 2049054162 | Fondo para Programa de becas | 16,224,177.77 |
| BANAMEX Mesa de Dinero 71218627 | Fondo para Programa de Crédito Educativo | 15,616,306.31 |
| BANCOMER Fondo de Inversion 2043888517 | Fondo para Crédito Educativo | 3,814,298.30 |
| BANCOMER 0446119921 | Credito Educativo | 0.00 |
| BANCOMER Cuenta 0104704401 | Fondo para microcrédito para material educativo | 49,427.14 |
| BANCOMER Cuenta 0104704584 | Fondos en Administración | 29,653.16 |
| BANAMEX Mesa de Dinero 71218627 | Fondo En Administración | 5,733,694.17 |
| BANCOMER Fondo de Inversion 2049054162 | Fondo para Programa de becas | 0.00 |
| BANCOMER Fondo de Inversion 2043888517 | Fondo para Programa de Becas | 0.00 |
| BANAMEX Fondo de Inversion 74076264 | Fondo para Programa de Crédito Educativo | 22,575,646.62 |

C.P. Argentina Méndez Othón
Subdirectora de Contabilidad y Finanzas

C.P. Elma Yazmina Anaya Camargo
Directora General

Sistema Estatal de Evaluación
Notas a los Estados Financieros
Instituto de Becas y Crédito Educativo del Estado de Sonora
al 30 de Junio 2019
(PESOS)

ETCA-I-12

TRIMESTRE: SEGUNDO

| | | |
|---|--|----------------------|
| Total Fondo de Afectación Especifica | | 87,467,556.85 |
|---|--|----------------------|

3.- Inversiones Corto Plazo (hasta 90 días de vencimiento)

| BANCO | NUMERO DE CUENTA | IMPORTE | TASA | VENCIMIENTO | INSTRUMENTO |
|----------|-----------------------------|---------------|----------|---------------|---|
| BANAMEX | 71218627 / 129186 | 6,400,000.00 | 8.10 | 29/JULIO/2019 | PAGARE |
| BANAMEX | 71218627 / 129186 | 14,950,000.00 | 8.10 | 29/JULIO/2019 | PAGARE |
| BANAMEX | 74076264 | 46,000,000.00 | 8.13 | 03/JULIO/2019 | PAGARE |
| BANCOMER | 2043888517 DE 0446119921 | 11,837,946.68 | VARIABLE | VARIABLE | FONDOS DE INVERSION DE DEUDA GUBERNAMENTAL. TITULOS VALOR |
| BANCOMER | 2049054162 | 16,188,209.25 | VARIABLE | VARIABLE | FONDOS DE INVERSION DE DEUDA GUBERNAMENTAL. TITULOS VALOR |

Derechos a recibir Efectivo y Equivalentes y Bienes o Servicios a Recibir

Representan los derechos de cobro originados en el desarrollo de las actividades del Instituto, de los cuales se espera recibir una contraprestación representada en recursos, bienes o servicios; en un plazo menor o igual a doce meses, no incluidos en las cuentas anteriores.

| TIPO | VENCIMIENTO | IMPORTE |
|---|------------------|-----------------------|
| CUENTAS POR COBRAR CORTO PLAZO | =< 365 | 607,187,796.95 |
| DEUDORES DIVERSOS POR COBRAR CORTO PLAZO | =< 365 | 2,584,036.52 |
| INGRESOS POR RECUPERAR CORTO PLAZO | =< 365 | 186,267,396.39 |

4.-CUENTAS POR COBRAR A CORTO PLAZO

| CONCEPTO | VENCIMIENTO | IMPORTE |
|---|-------------|-----------------------|
| CUENTAS POR COBRAR CORTO PLAZO | | |
| CREDITOS EDUCATIVOS POR COBRAR | =< 365 | 578,620,127.13 |
| CREDITOS EDUCATIVOS POR COBRAR (SEGÚN CONVENIO DE COBRANZA) | =< 365 | 131,035.72 |
| PAGO DE CREDITOS EDUCATIVOS POR APLICAR | =< 365 | 0.00 |
| CREDITOS REESTRUCTURADOS POR COBRAR | =< 365 | 28,436,634.09 |
| | | 607,187,796.95 |

C.P. Argentina Méndez Othón
Subdirectora de Contabilidad y Finanzas

C.P. Elma Yazmina Anaya Camargo
Directora General

Sistema Estatal de Evaluación
Notas a los Estados Financieros
Instituto de Becas y Crédito Educativo del Estado de Sonora
al 30 de Junio 2019
(PESOS)

ETCA-I-12

TRIMESTRE: SEGUNDO

5.- Deudores Diversos por Cobrar a Corto Plazo

Esta cuenta se integra de la siguiente manera:

| CONCEPTO | DIAS DE VENCIMIENTO | IMPORTE |
|---|---------------------|---------------------|
| Funcionarios Y Empleados | =<90 | 111,157.75 |
| Deudores Por Descuentos Escuelas Personal ICEES | =<90 | 177,241.16 |
| Cheques Devueltos | =<365 | 94,214.53 |
| Otros | =<365 | 282,240.00 |
| Deudores Diversos Estudiantes | =<365 | 109,530.31 |
| Abogados | =<365 | 51,138.28 |
| Descuentos De C.E. Por Nomina Aplicad | =<365 | 1,189,541.67 |
| Secretaria De Hacienda | =<365 | 24,057.72 |
| Subsidio Al Empleo | =<90 | 9,278.65 |
| Cadena Comercial Oxxo | =<90 | 4,933.17 |
| PSM Payment Service Mexico | =<90 | 499,462.97 |
| TOTAL | | 2,584,036.52 |

6.- Ingresos por Recuperar a Corto Plazo.

En esta cuenta se registra el interés normal Y MORATORIO devengado a la fecha de vencimiento de las amortizaciones de los créditos educativos otorgados, además se encuentra el manejo de cuenta, la reserva para créditos incobrables y los Ingresos por descuentos para verificación de datos, por recaudar.

| CONCEPTO | DIAS DE VENCIMIENTO | IMPORTE |
|--|---------------------|-----------------------|
| INTERES NORMAL | =< 365 | 76,047,810.05 |
| INTERES MORATORIO | =< 365 | 110,200,946.07 |
| MANEJO DE CUENTA POR RECAUDAR | =< 365 | 1,801.91 |
| RESERVA PARA CREDITOS INCOBRABLES POR RECAUDAR | =< 365 | 15,725.45 |
| INGRESOS PARA VERIFICACIÓN POR RECAUDAR | =< 365 | 1,112.96 |
| TOTAL | | 186,267,396.39 |

7.- Documentos por Cobrar Largo Plazo

En esta cuenta se incluyen los CREDITOS EDUCATIVOS POR COBRAR, lo correspondiente a capital por vencer en un plazo mayor de un año, según la fecha de vencimiento de las amortizaciones.

C.P. Argentina Méndez Othón
Subdirectora de Contabilidad y Finanzas

C.P. Elma Yazmina Anaya Camargo
Directora General

Sistema Estatal de Evaluación
Notas a los Estados Financieros
Instituto de Becas y Crédito Educativo del Estado de Sonora
al 30 de Junio 2019
(PESOS)

ETCA-I-12

TRIMESTRE: SEGUNDO

A continuación se presenta el desglose de la cartera a corto plazo y largo plazo

Lo correspondiente a interés por devengar a largo plazo y el importe de gastos de cobranza se registran en cuentas de orden y solo se presentan en el cuadro siguiente para hacer una presentación total de la cartera por cobrar.

| CARTERA TOTAL | CAPITAL | INTERES NORMAL | INT. MORATORIO | GTO COBRANZA | TOTAL |
|---------------|------------------|----------------|----------------|----------------|------------------|
| | 1,140,744,700.43 | 337,667,871.03 | 201,322,710.55 | 131,848,082.72 | 1,811,583,364.72 |

Estimación por pérdida o Deterioro de Activos Circulantes

8.- Estimación Para Cuentas Incobrables por Derechos a Recibir Efectivo o Equivalentes.

Para efecto de reconocer el riesgo de la incobrabilidad de las cuentas que el Instituto de Crédito Educativo del Estado de Sonora, tiene por cobrar por concepto de crédito educativo, el 15 de Agosto de 2010 (Acta No. 164) la H. Junta Directiva autorizó la actualización de la política para esta estimación.

La estimación de cuentas incobrables está representada por el saldo de los acreditados que reúnan las siguientes características:

| TIPO DE RIESGO | Rango de meses de atraso a partir de la fecha de vencimiento de su amortización más antigua vencida | % A RESERVAR SOBRE EL SALDO VENCIDO | OBSERVACIONES |
|----------------|---|-------------------------------------|--|
| A | 6 A 11 | 50% | |
| | 12 A 14 | 100% | |
| B | 15 EN ADELANTE | 100% SALDO TOTAL | SALDO TOTAL (VENCIDO Y POR VENCER). CUENTAS SIN MOVIMIENTO, SIN CONVENIO CON O SIN DEMANDA |
| C | | 100% SALDO TOTAL | SALDO TOTAL (VENCIDO Y POR VENCER) DE LOS CASOS TURNADOS A DEMANDA |

Atendiendo a las características descritas en la política de estimación para cuentas incobrables el importe se integra de la siguiente manera al 30 de Junio de 2019

| CARTERA TOTAL | CAPITAL | INT. DEVENGADO | INT. MORATORIO | TOTAL INCOBRABLE |
|----------------|---------------|----------------|----------------|------------------|
| 425,654,988.95 | 81,801,033.32 | 183,825,724.74 | 691,281,747.00 | |

Valores en Garantía

Actualmente ésta cuenta se compone de otros fondos en garantía por un importe de \$778,950.08

Bienes Derivados de Embargos, Decomisos, Aseguramientos y Dación en Pago.

C.P. Argentina Méndez Othón
Subdirectora de Contabilidad y Finanzas

C.P. Elma Yazmina Anaya Camargo
Directora General

Sistema Estatal de Evaluación
Notas a los Estados Financieros
Instituto de Becas y Crédito Educativo del Estado de Sonora
al 30 de Junio 2019
(PESOS)

ETCA-I-12

TRIMESTRE: SEGUNDO

En esta cuenta se registra el valor de los bienes adjudicados y amparados por factura judicial a nombre del Instituto de Becas y Crédito Educativo del Estado de Sonora, de acreditados turnados a demanda Judicial para la recuperación de crédito, por un importe de \$738,809.52

Bienes Muebles, Inmuebles e Intangibles

Los bienes muebles e inmuebles se revaluaron a fin de cumplir con la ley de contabilidad gubernamental, en nuestros registros internos contamos con el valor histórico o de factura
Se anexa el concentrado de Bienes Muebles e Inmuebles

BIENES INMUEBLES, INFRAESTRUCTURA Y CONSTRUCCIONES

| Terrenos y Edificios no Habitacionales | Importe |
|---|---------------------|
| Terrenos | 574,550.00 |
| Edificios no Habitacionales | 6,806,639.99 |
| Suma | 7,381,189.99 |

Se cuenta con el Edificio donde están las oficinas del Instituto de Crédito Educativo del Estado de Sonora.
Local Son Mol # 18 el cual es utilizado como bodega
Local Son Mol # 20 el cual es utilizado como bodega.
En el mes de agosto de 2015 se revaluaron los edificios de acuerdo a su valor catastral

BIENES MUEBLES

| CONCEPTO | IMPORTE |
|---|----------------------|
| Muebles de Oficina y Estantería | 2,090,321.15 |
| Muebles, Excepto de Oficina y Estantes | 0.00 |
| Equipo de Cómputo y de Tecnologías de Información | 16,343,968.36 |
| Otros Mobiliarios y Equipos de Administración | 375,078.03 |
| Equipo y Aparatos Audiovisuales | 2,568.03 |
| Equipo de Transporte | 236,459.05 |
| Maquinaria Eléctrica | 30,142.58 |
| Herramientas | 4,467.61 |
| | 19,083,004.81 |

BIENES INTANGIBLES:

| CONCEPTO | IMPORTE |
|----------|---------|
| Software | 0.00 |

C.P. Argentina Méndez Othón
Subdirectora de Contabilidad y Finanzas

C.P. Elma Yazmina Anaya Camargo
Directora General

Sistema Estatal de Evaluación
Notas a los Estados Financieros
Instituto de Becas y Crédito Educativo del Estado de Sonora
al 30 de Junio 2019
(PESOS)

ETCA-I-12

TRIMESTRE: SEGUNDO

| | |
|--------------|------------------|
| Licencias | 77,271.69 |
| TOTAL | 77,271.69 |

DEPRECIACION, DETERIORO Y AMORTIZACION DE BIENES

| CONCEPTO | % DEPRECIACION | IMPORTE BAJAS POR DONACION-OBSOLETO | IMPORTE DEPRECIACION DEL EJERCICIO | IMPORTE DEPRECIACION ACUMULADA |
|---|----------------|-------------------------------------|------------------------------------|--------------------------------|
| Edificio no Habitacionales | 3.30% | | 112,309.56 | 280,773.90 |
| Muebles de Oficina y Estantería | 10.00% | | 102,851.12 | 220,173.01 |
| Muebles, Excepto de Oficina y Estantes | 10.00% | | 0.00 | 0.00 |
| Equipo de Cómputo y de Tecnologías de Información | 33.30% | | 2,719,854.04 | 2,777,490.52 |
| Otros Mobiliarios y Equipos de Administración | 33.30% | | 0.00 | 0.00 |
| Equipo de Transporte | 20.00% | | 23,645.88 | 52,114.70 |
| Maquinaria Eléctrica | 10.00% | | 1,507.14 | 3,767.85 |
| Herramientas | 10.00% | | 223.38 | 558.45 |
| Mobiliario y Equipo Educativo y Recreativo | | | 0.00 | 0.00 |
| Amortización Acumulada de Activos Intangibles | 33.33% | | 12,877.38 | 17,622.65 |
| | | | 2,973,268.50 | 3,352,501.08 |

Pasivo

1.- Cuentas Por Pagar a Corto Plazo

Son los compromisos adquiridos con los proveedores y las obligaciones a cargo del Instituto con motivo de las adquisiciones de materiales e insumos, así como la prestación de servicios para la operación del mismo, atendiendo en su caso los compromisos de pago establecidos en los contratos de prestación de servicios; obligaciones consolidadas que se conforman por retenciones de ISR por las remuneraciones por un trabajo personal subordinado previsto en el Título IV, capítulo I, art 110, fracción I, de la Ley del Impuesto Sobre la Renta, así como los importes retenidos a personas físicas por la prestación de servicios independientes, incluye también retenciones y obligaciones

C.P. Argentina Méndez Othón
Subdirectora de Contabilidad y Finanzas

C.P. Elma Yazmina Anaya Camargo
Directora General

Sistema Estatal de Evaluación
Notas a los Estados Financieros
Instituto de Becas y Crédito Educativo del Estado de Sonora
al 30 de Junio 2019
(PESOS)

ETCA-I-12

TRIMESTRE: SEGUNDO

procedentes del pago de la nómina de personal. Este concepto asciende a la cantidad de \$ **8,344,625.44** Que se detallan en el cuadro siguiente:

| NOMBRE CUENTA | DIAS DE VENCIMIENTO | SALDO. ACTUAL |
|---|---------------------|---------------------|
| Servicios Personales por Pagar a Corto Plazo | =<90 | 16,191.46 |
| Proveedores por Pagar a Corto Plazo | =<90 | 3,517,689.18 |
| Transferencias por Pagar a corto plazo | =<90 | 0.00 |
| ISSSTESON | =<90 | 37,518.56 |
| Impuestos Por Pagar | =<90 | 292,034.7 |
| FONACOT | =<90 | 18,040.60 |
| INFONAVIT | =<90 | 456,357.48 |
| Sindicato | =<90 | 119,037.30 |
| Caja De Ahorros ICEES | =<90 | 67,659.55 |
| Descuento En Nomina Por Adeudo De Crédito Educativo | =<90 | 33.97 |
| Seguro Retiro Colectivo | =<90 | 6,556.00 |
| Ajuste Seguro De Vida | =<90 | 8,433.55 |
| Retenciones por Sanciones | =<90 | 35,597.08 |
| Eventos Especiales del Gobierno del Estado | =<90 | 10,600.06 |
| Pensión alimenticia | =<90 | 3,328.78 |
| Funcionarios Y Empleados | =<90 | 11,972.51 |
| Estudiantes | =<90 | 748,596.92 |
| Retenciones Por licitación | =<90 | 43,442.55 |
| Cie Por Aplicar Por Error En Referencia | =<90 | 186,128.46 |
| Otros | =<90 | 67,259.82 |
| Reembolso De Caja Chica | =<90 | 4,059.90 |
| Partidas en Conciliación por aplicar | =<90 | 165,980.55 |
| Provisión Programa Becas | =<90 | 2,528,106.40 |
| TOTAL | | 8,344,625.44 |

2.- Pasivo Diferido a Corto Plazo

En esta cuenta se registran los intereses trimestrales de crédito educativo cobrado por anticipado. Los cuáles serán aplicados cuando llegue la fecha de su vencimiento y son por la cantidad de \$ 238,502.43 Los días de vencimiento son =<90

3.- Fondos y Bienes de Terceros en Garantía y/o Administración a Corto Plazo. Los Fondos en Administración corresponden a aportaciones económicas que hacen diferentes instituciones y particulares al Instituto con el objeto que este otorgue financiamiento a los estudiantes.

C.P. Argentina Méndez Othón
Subdirectora de Contabilidad y Finanzas

C.P. Elma Yazmina Anaya Camargo
Directora General

Sistema Estatal de Evaluación
Notas a los Estados Financieros
Instituto de Becas y Crédito Educativo del Estado de Sonora
al 30 de Junio 2019
(PESOS)

ETCA-I-12

TRIMESTRE: SEGUNDO

Estas aportaciones son reembolsables a dichas instituciones conforme a los convenios establecidos; al 30 de Junio 2019 este concepto asciende a la cantidad de \$ 7,719,877.19 Los días de vencimiento son =<90

4.- Provisiones a Corto Plazo

Se registran los créditos educativos que serán entregados efectivamente al acreditado según las fechas de entrega establecidas en el contrato, el importe de este concepto es \$ 0.00

5.- Otros Pasivos a Corto Plazo

Se registran los pagos de crédito educativo que realizan los acreditados y que por algún motivo no fue posible su aplicación al saldo del acreditado. El importe correspondiente es por \$ 0.00

6.- Provisiones a Largo Plazo

El saldo de esta cuenta se conforma por:

Reservas de Crédito Educativo Incobrable, la cual se orienta a mitigar el riesgo de recuperación por defunción de los acreditados y se constituye por una retención de \$37.50 pesos por cada nuevo contrato, excepto en el caso de los contratos celebrados para créditos de postgrado, en los que la retención es del 1% del valor del documento. El importe correspondiente es por \$ 5,388,252.28

Pasivo Laboral por un importe de 3,503,216.00 dividido en Prima de Antigüedad por \$ 2,467,539.00 e Indemnización Legar por un importe de \$1,035,677.00. Estos importes se derivaron de una Valuación Actuarial para el Reconocimiento de los pasivos Laborales de este Instituto, realizado por Actuarial Solutions, S. C, presentando las siguientes cifras

| | 31 Dic. 2016 | Efecto de Adopción | 1 Ene. 2017 | 31 Dic. 2017 | 31 Dic. 2018 |
|---|--------------|--------------------|-------------|--------------|--------------|
| (+) Obligación por Beneficios | (1,588,622) | 0 | (1,588,622) | (1,800,420) | (1,975,334) |
| (+) Obligación por Beneficios No | (1,642,150) | 0 | (1,642,150) | (1,702,796) | (1,825,809) |
| (=) Obligación por Beneficios Definidos | (3,230,772) | 0 | (3,230,772) | (3,503,216) | (3,801,143) |
| (+) Activos del Plan | 0 | 0 | 0 | 0 | 0 |
| (+) Efecto De Adopcion | 3,230,772 | (3,230,772) | 0 | 0 | 0 |
| = (Pasivo) Activo Neto por | 0 | (3,230,772) | (3,230,772) | (3,503,216) | (3,801,143) |

a.2. Prima de Antigüedad

| | 31 Dic. 2016 | Efecto de Adopción | 1 Ene. 2017 | 31 Dic. 2017 | 31 Dic. 2018 |
|--|--------------|--------------------|-------------|--------------|--------------|
|--|--------------|--------------------|-------------|--------------|--------------|

C.P. Argentina Méndez Othón
Subdirectora de Contabilidad y Finanzas

C.P. Elma Yazmina Anaya Camargo
Directora General

Sistema Estatal de Evaluación
Notas a los Estados Financieros
Instituto de Becas y Crédito Educativo del Estado de Sonora
al 30 de Junio 2019
(PESOS)

ETCA-I-12

TRIMESTRE: SEGUNDO

| | | | | | | |
|-----|--|-------------|--------------------|--------------------|--------------------|--------------------|
| (+) | Obligación por Beneficios | (1,588,622) | 0 | (1,588,622) | (1,800,420) | (1,975,334) |
| (+) | Obligación por Beneficios No | (671,376) | 0 | (671,376) | (667,119) | (731,931) |
| (=) | <u>Obligación por Beneficios Definidos</u> | (2,259,998) | 0 | (2,259,998) | (2,467,539) | (2,707,265) |
| (+) | Activos del Plan | 0 | 0 | 0 | 0 | 0 |
| (+) | Efecto De Adopcion | 2,259,998 | (2,259,998) | 0 | 0 | 0 |
| = | (Pasivo) Activo Neto por | 0 | (2,259,998) | (2,259,998) | (2,467,539) | (2,707,265) |

a.3. Indemnización Legal

| | 31 Dic. 2016 | Efecto de Adopción | 1 Ene. 2017 | 31 Dic. 2017 | 31 Dic. 2018 | |
|-----|--|--------------------|------------------|------------------|--------------------|--------------------|
| (+) | Obligación por Beneficios | 0 | 0 | 0 | 0 | |
| (+) | Obligación por Beneficios No | (970,774) | 0 | (970,774) | (1,035,677) | (1,093,878) |
| (=) | <u>Obligación por Beneficios Definidos</u> | (970,774) | 0 | (970,774) | (1,035,677) | (1,093,878) |
| (+) | Activos del Plan | 0 | 0 | 0 | 0 | 0 |
| (+) | Efecto De Adopcion | 970,774 | (970,774) | 0 | 0 | 0 |
| = | (Pasivo) Activo Neto por | 0 | (970,774) | (970,774) | (1,035,677) | (1,093,878) |

PATRIMONIO

El patrimonio del Instituto se constituye de la siguiente forma:

- a) Aportaciones del Gobierno Federal, Estatal y Municipal
- b) Las aportaciones de Instituciones, Organismos y empresas oficiales y particulares.
- c) Las aportaciones de particulares y asociaciones de estos.
- d) Los ingresos provenientes de rendimientos de capital y de interés obtenidos por créditos otorgados, siendo canalizados al resultado del ejercicio.
- e) Donaciones, subsidios, herencias y legados, regalías y en general ingresos provenientes de cualquier acto lícito.
- f) El remanente del ejercicio.

Los conceptos antes mencionados se destinan al otorgamiento de crédito educativo y a la inversión en activos fijos, no siendo susceptible a distribución de remanentes o dividendos. Así mismo el patrimonio en su totalidad es propiedad del Estado con base en lo dispuesto en

C.P. Argentina Méndez Othón
Subdirectora de Contabilidad y Finanzas

C.P. Elma Yazmina Anaya Camargo
Directora General

Sistema Estatal de Evaluación
Notas a los Estados Financieros
Instituto de Becas y Crédito Educativo del Estado de Sonora
al 30 de Junio 2019
(PESOS)

ETCA-I-12

TRIMESTRE: SEGUNDO

la Ley General de Bienes Estatales, por lo que no es distribuible ni puede ser afectado por ningún concepto.

Las aportaciones del Estado al 30 de Junio 2019 son por \$ 15,907,096.00

2) NOTAS AL ESTADO DE VARIACIONES EN LA HACIENDA PÚBLICA/PATRIMONIO

Las variaciones en el patrimonio contribuido son las siguientes:

| DESCRIPCIÓN | IMPORTE |
|--------------|---------------------|
| Aportaciones | 2,640,709.00 |
| TOTAL | 2,640,709.00 |

Estas variaciones provienen de las Aportaciones para Otorgamiento de Crédito Educativo y el resultado del ejercicio Ahorro/Desahorro correspondiente al mes de Junio 2019.

| DESCRIPCIÓN | IMPORTE |
|--|-----------------------|
| Resultado del ejercicio Ahorro/desahorro | -19,734,705.93 |
| Rectificación de Resultados de Ejercicios anteriores | 62,640.00 |
| Revalúos | 0.00 |
| TOTAL | -19,672,065.93 |

3) NOTAS AL ESTADO DE ACTIVIDADES

Ingresos de Gestión

Dentro del rubro de Productos se encuentran registrados los ingresos propios que se devengan, y a continuación se enlistan:

| CONCEPTO | IMPORTE | OBSERVACIONES |
|--|---------------|--|
| Donativos para Ayudas Sociales | 0.00 | Ingresos por donativos. |
| Donativos para Becas | 985,776.00 | Ingresos por Donativos para Becas. |
| Interés normal de crédito educativo | 13,121,925.98 | Se registra el interés normal recaudado |
| Interés Moratorio de Crédito Educativo | 1,118,763.19 | Se registra el interés Moratorio devengado a la fecha de su vencimiento. |
| Recuperación de Gasto de Cobranza | 5,484,619.84 | Se registran los gastos de cobranza al |

C.P. Argentina Méndez Othón
Subdirectora de Contabilidad y Finanzas

C.P. Elma Yazmina Anaya Camargo
Directora General

Sistema Estatal de Evaluación
Notas a los Estados Financieros
Instituto de Becas y Crédito Educativo del Estado de Sonora
al 30 de Junio 2019
(PESOS)

ETCA-I-12

TRIMESTRE: SEGUNDO

| | | |
|---|----------------------|---|
| | | momento de su recaudación |
| Otros Ingresos por Recuperación | 11,636.06 | Ingresos por recuperación de créditos dados de baja o por diferencias a favor en la recuperación. |
| Recuperación de Gastos de Cobranza por Reestructura. | 267,692.95 | Se registran los gastos de cobranza por reestructura aplicada. |
| Manejo de cuenta | 103,862.50 | Retenciones a acreditados para manejo de cuenta por un importe de \$12.5 por contrato |
| Manejo de Cuenta Pago a Escuelas | 476,356.26 | Retenciones a escuelas para manejo de cuenta a razón de 5% sobre el importe del capital depositado |
| Ingresos para Verificación de Datos y/o Localización de Acreditados | 87,900.00 | Se registra el pago de los acreditados por gastos de verificación de datos que son retenidos por única vez en su primer contrato. |
| Productos Financieros | 3,298,099.39 | Se registraron Productos financieros por inversión bancaria. |
| Otros Ingresos | 87,206.94 | Se registran otros ingresos |
| TOTAL | 25,043,839.11 | |

Los ingresos por intereses de los contratos de crédito educativo, ordinarios y moratorios, celebrados con acreditados se reconocen al momento de ser recaudados, según lo estipulado por la CONAC en el acuerdo por el que se reforman las Normas y Metodología para la Determinación de los Momentos Contables de los ingresos publicado en el Diario Oficial del 20 de Diciembre de 2016.

Hasta el ejercicio 2016 y 2017 se devengaron con el vencimiento de los documentos que es cuando se tiene derecho al cobro de dichos intereses, por lo que en el mes de diciembre de 2017 se realizaron las correcciones para cumplir con el mencionado acuerdo.

Los Ingresos Devengados en el Ejercicio 2017 no recaudados fueron registrados en Cuentas de Orden

Otros Ingresos y Beneficios Varios

Estos ingresos se componen de la cancelación de cheque no presentados para su cobro \$154,546.31

Gastos y Otras Pérdidas

C.P. Argentina Méndez Othón
Subdirectora de Contabilidad y Finanzas

C.P. Elma Yazmina Anaya Camargo
Directora General

Sistema Estatal de Evaluación
Notas a los Estados Financieros
Instituto de Becas y Crédito Educativo del Estado de Sonora
al 30 de Junio 2019
(PESOS)

ETCA-I-12

TRIMESTRE: SEGUNDO

En lo concerniente al rubro de "Otros Gastos", los movimientos registrados al 30 de Junio 2019 corresponden a quitas al interés normal, moratorio y gasto de cobranza que se hacen a los saldos de los acreditados de acuerdo a las políticas establecidas para la cobranza del crédito educativo.

4) NOTAS AL ESTADO DE FLUJOS DE EFECTIVO

El análisis de los saldos inicial y final que figuran en la última parte del Estado de Flujos de Efectivo en la cuenta de efectivo y equivalentes es como sigue:

Flujos de Efectivo por Actividades de Operación

| | JUNIO 2019 | JUNIO 2018 |
|--|-----------------------|-----------------------|
| AHORRO O DESAHORRO | -19,734,705.93 | -21,504,581.65 |
| MAS :CARGOS QUE NO REQUIEREN USO DE RECURSOS | 51,487,841.98 | 33,731,573.84 |
| Estimaciones. Depreciaciones. Deterioros. Obsolescencia y Amortizaciones | 35,322,206.07 | 24,131,597.98 |
| Provisiones | 0.00 | 0.00 |
| Disminución de Inventarios | 0.00 | 0.00 |
| Aumento por Insuficiencia de Estimaciones por pérdida o Deterioro u Obsolescenci | 0.00 | 0.00 |
| Aumento por Insuficiencia de Provisiones. | 0.00 | 0.00 |
| Otros Gastos | 16,320,182.23 | 9,670,662.20 |
| OTROS INGRESOS Y BENEFICIOS | -154,546.31 | -70,686.34 |
| RECURSOS GENERADOS EN LA OPERACIÓN | 31,753,136.06 | 12,226,992.20 |
| ACTIVIDADES DE OPERACIÓN ORIGEN | 65,726,279.92 | 34,221,990.72 |
| RECUPERACION DE CREDITOS EDUCATIVOS | 71,084,391.76 | 32,499,277.32 |
| FONDOS DE RESERVA | 365,749.22 | 160,668.63 |
| RECUPERACION DE CREDITO EDUCATIVO VENCIDO EN EJERCICIO ANTERIORES AL 2017 | 2,400,202.59 | 1,660,892.02 |
| APORTACIÓN PARA CREDITO EDUCATIVO | 2,640,709.00 | 4,422,129.00 |
| QUITAS POR RECUPERACIÓN DE CREDITO EDUCATIVO | -10,764,772.64 | -4,520,976.25 |
| ACTIVIDADES DE OPERACIÓN APLICACIÓN | 65,179,863.88 | 34,114,161.98 |
| GASTO PAGADO | 80,220,162.86 | 46,383,332.82 |
| SERVICIOS PERSONALES | 26,494,120.34 | 11,428,245.41 |
| MATERIALES Y SUMINISTROS | 923,591.84 | 906,092.11 |
| SERVICIOS GENERALES | 15,804,567.91 | 7,366,819.30 |
| TRANSFERENCIAS, ASIGNACIONES, SUBSIDIOS Y OTRAS AYUDAS | 36,997,882.78 | 26,682,176.00 |
| GASTO DEVENGADO | 82,636,863.76 | 48,070,596.09 |
| SERVICIOS PERSONALES | 26,494,120.34 | 11,428,245.41 |
| MATERIALES Y SUMINISTROS | 950,162.33 | 920,456.11 |
| SERVICIOS GENERALES | 17,726,018.31 | 9,039,718.56 |
| TRANSFERENCIAS, ASIGNACIONES, SUBSIDIOS Y OTRAS AYUDAS | 37,466,562.78 | 26,682,176.00 |
| OTRAS ACTIVIDADES DE OPERACIÓN | 67,596,564.77 | 35,801,425.24 |
| PRIVADO PARA EL FOMENTO DE ACTIVIDADES PRODUCTIVAS CREDITOS OTORGADOS POR ENTIDA | 62,855,671.79 | 29,560,884.55 |

C.P. Argentina Méndez Othón
Subdirectora de Contabilidad y Finanzas

C.P. Elma Yazmina Anaya Camargo
Directora General

Sistema Estatal de Evaluación
Notas a los Estados Financieros
Instituto de Becas y Crédito Educativo del Estado de Sonora
al 30 de Junio 2019
(PESOS)

ETCA-I-12

TRIMESTRE: SEGUNDO

| | | |
|--|----------------|----------------------|
| DEUDA PUBLICA | 5,253,914.44 | 1,335,964.38 |
| PASIVO | -513,021.46 | 4,904,576.31 |
| FLUJO DE EFECTIVO DE LAS ACTIVIDADES DE INVERSIÓN | | |
| ORIGEN | | |
| APLICACIÓN | | |
| BIENES MUEBLES E INMUEBLES | 504,795.92 | 452,505.46 |
| ACTIVIDADES DE FINANCIAMIENTO ORIGENES | 504,795.92 | 452,505.46 |
| Efectivo Recibido por la Fusión de ICEES e IBEEES | | 88,985,339.08 |
| SALDO AL INICIO DEL PERIODO | 69,668,160.83 | 0.00 |
| Saldo en Caja Bancos e Inversiones | 101,462,917.00 | 100,867,654.55 |

En el mes de abril de 2018 el Instituto de Becas y Crédito Educativo del Estado de Sonora inició actividades, por lo que podemos ver mucha variación entre lo alcanzado a abril de 2019 y abril de 2018.

Efectivo y Equivalentes.

| Concepto | 2019 | 2018 |
|---|-----------------------|-----------------------|
| Efectivo | 25,000.00 | 25,000.00 |
| Efectivo en Bancos y Tesorería | 5,920,409.34 | 18,862,964.83 |
| Inversiones temporales (hasta 3 meses) | 95,517,507.66 | 81,979,689.72 |
| Total de Efectivo y Equivalentes | 101,462,917.00 | 100,867,654.55 |

Conciliación de ingresos Presupuestarios y Contable

Dentro de los otros ingresos no presupuestarios se encuentran las quitas de los pagos de crédito educativo que contablemente están registradas en la cuenta 5.5.9.3 "Bonificaciones y descuentos otorgados" por un importe de \$10,774,772.64

Dentro de otros ingresos presupuestarios no contables se encuentran los siguientes conceptos:

| | | |
|---|----------------------|--|
| RECUPERACION DE CREDITOS EDUCATIVOS | 71,084,391.76 | |
| FONDOS DE RESERVA | 365,749.22 | |
| RECUPERACION DE CREDITO EDUCATIVO VENCIDO EN EJERCICIO ANTERIORES AL 2017 | 2,400,202.59 | |
| APORTACIÓN ESTATAL PARA CREDITO EDUCATIVO | 2,640,709.00 | |
| TOTAL | 76,491,052.57 | |

C.P. Argentina Méndez Othón
Subdirectora de Contabilidad y Finanzas

C.P. Elma Yazmina Anaya Camargo
Directora General

Sistema Estatal de Evaluación
Notas a los Estados Financieros
Instituto de Becas y Crédito Educativo del Estado de Sonora
al 30 de Junio 2019
(PESOS)

ETCA-I-12

TRIMESTRE: SEGUNDO

Conciliación de egresos Presupuestarios y los gastos contables

Egresos Presupuestarios no Contables

| | |
|--|---------------|
| PRIVADO PARA EL FOMENTO DE ACTIVIDADES PRODUCTIVAS CREDITOS OTORGADOS POR ENTIDA (REDITO EDUCATIVO OTORGADO) | 62,855,671.79 |
| DEUDA PUBLICA (ADEFAS 2018) | 5,253,914.44 |
| BIENES MUEBLES E INMUEBLES | 504,795.92 |

Dentro los Gastos Contables no presupuestarios se encuentran Otros Gastos por \$16,320,182.23 los cuales corresponden a registros en la cuenta de 5.5.9. "Otros Gastos" de créditos educativos incobrables (Capital y Accesorios), otros gastos por ajustes por cobranza de la cartera de crédito educativo y quitas o bonificaciones otorgadas en la recuperación de crédito educativo.

NOTAS DE MEMORIA (Cuentas de Orden)

| 711-Valores en Custodia | |
|--|-------------------------|
| Interés Normal por Cobrar de Crédito Educativo | 261,620,060.98 |
| Interés Moratorio por Recuperar | 91,121,764.47 |
| Gasto de Cobranza por Recuperar | 131,848,082.72 |
| Estimación Incobrable de Gasto de Cobranza por Recuperar | 162,115,404.68 |
| Partidas en Conciliación | 396,681.27 |
| Documentos en Procuración de Crédito Educativo | 267,277,126.48 |
| Créditos Educativos Cancelados | 159,211,382.81 |
| TOTAL | 1,073,590,503.40 |

Partidas en conciliación de Bancos

Con fecha 22 de Marzo de 2000, la H. Junta Directiva del Instituto de Crédito Educativo del Estado de Sonora, autorizó la aplicación de políticas de cancelación de partidas en conciliación de Bancos y que consiste en lo siguiente: 1) Se realizará el trámite de aclaración de partidas no correspondidas en el plazo que marca la Ley de Títulos y Operaciones de Crédito. 2) Se dará un margen máximo de 90 días para obtener la respuesta del Banco. 3) De no recibir la aclaración correspondiente, se cancelaran las partidas contra cuentas de resultados. 4) Se llevará un control extra libros de estas partidas con el propósito de que si se llegaran a aclarar en una fecha posterior, puedan ser identificadas.

Documentos en Procuración de Crédito Educativo

El saldo de esta cuenta representa el importe de los documentos originales de créditos Educativos que están en cobranza jurídica bajo la responsabilidad de un abogado.

C.P. Argentina Méndez Othón
Subdirectora de Contabilidad y Finanzas

C.P. Elma Yazmina Anaya Camargo
Directora General

Sistema Estatal de Evaluación
Notas a los Estados Financieros
Instituto de Becas y Crédito Educativo del Estado de Sonora
al 30 de Junio 2019
(PESOS)

ETCA-I-12

TRIMESTRE: SEGUNDO

Intereses por cobrar de crédito Educativo por Devengar

El saldo de esta cuenta, representa el importe de intereses por Devengar de los créditos educativos pactados de acuerdo a la tasa de interés contratada y las fechas de vencimiento pactadas en el contrato de crédito educativo y pagará.

Gasto de Cobranza por Recuperar

El saldo de esta cuenta representa el gasto de cobranza que se tiene por recuperar, esta cuenta disminuye cuando se realiza el pago del gasto de cobranza el cual es registrado en ingresos cuando se recuperan.

Estimación Incobrable de Gasto de Cobranza por Recuperar

El saldo de esta cuenta representa la estimación de incobrabilidad de los gastos de cobranza según las políticas de estimación de cuentas incobrables.

Cuentas de Orden Presupuestal

Los saldos en las cuentas de orden de la Ley de Ingresos son los siguientes:

| Cuenta | Saldo deudor | Saldo acreedor |
|--|---------------------|-----------------------|
| 811 Ley de Ingresos Estimada | 460,094,735.00 | |
| 812 Ley de Ingresos por Ejecutar | | 284,048,662.77 |
| 813 Modificaciones a la Ley de Ingresos Estimada | | -4,070,207.50 |
| 814 Ley de Ingresos Devengada | | 0.00 |
| 815 Ley de Ingresos Recaudada | | 180,116,279.73 |

Los saldos en las cuentas de orden presupuestal de egresos son los siguientes:

| Cuenta | Saldo Deudor | Saldo Acreedor |
|--|---------------------|-----------------------|
| 821 Presupuesto de Egresos Aprobado | | 460,094,735.00 |
| 822 presupuesto de Egresos por Ejercer | 276,311,741.29 | |
| 823 Modificaciones al presupuesto de egresos | -10,815,146.99 | |
| 824 Presupuesto de Egresos Comprometido | 43,346,894.79 | |
| 825 Presupuesto de Egresos Devengado | 2,407,015.89 | |
| 826 Presupuesto de Egresos Ejercido | 9,685.00 | |
| 827 Presupuesto de Egresos Pagado | 148,834,545.01 | |

C.P. Argentina Méndez Othón
Subdirectora de Contabilidad y Finanzas

C.P. Elma Yazmina Anaya Camargo
Directora General

2) NOTAS DE GESTIÓN ADMINISTRATIVA

INTRODUCCIÓN

De acuerdo con lo establecido en los artículos 46, 49 y 52 de la Ley General de Contabilidad Gubernamental (LGCG), los entes públicos deberán emitir en forma periódica estados financieros; así mismo, cuando algún rubro así lo requiera se deberá acompañar de notas a los estados financieros, con la finalidad de revelar y proporcionar información adicional y suficiente que amplíe y dé significado a los datos contenidos en los estados financieros, los cuales serán la base para la emisión de Informes Periódicos y para la formulación de la Cuenta Pública Anual.

Aunado a lo anterior, se señala que los entes públicos deberán elaborar dichos estados de conformidad con las disposiciones normativas y técnicas que emanen de la Ley General de Contabilidad Gubernamental, o bien, aquellas que emita el Consejo Nacional de Armonización Contable (CONAC).

Bajo este contexto, y con fundamento en los artículos 6, 7 y 9, fracción I de la Ley General de Contabilidad Gubernamental, el CONAC, en su calidad de órgano coordinador para la armonización de la contabilidad gubernamental, con fecha 22 de noviembre de 2010 publicó en el Diario Oficial de la Federación (DOF) el "Acuerdo por el que se emite el Manual de Contabilidad Gubernamental", estableciendo en el capítulo VII del propio manual las "Normas y metodología para la emisión de información financiera y estructura de los estados financieros básicos y características de sus notas", que deberán adoptar e implementar los entes públicos para la emisión de Informes Periódicos y la Cuenta Pública Anual, incluidos los Poderes Legislativo y Judicial.

Asimismo, derivado del proceso de implementación y del análisis a la normativa emitida, el CONAC, con fecha 30 de diciembre de 2013 publicó en el DOF el "Acuerdo que reforma los capítulos III y VII del Manual de Contabilidad Gubernamental", realizando diversas modificaciones, adiciones y mejoras a los estados financieros básicos que se presentan en el Manual de Contabilidad Gubernamental.

Adicionalmente, en la misma fecha, publicó en el DOF el "Acuerdo por el que se armoniza la estructura de las cuentas públicas", con el objeto de armonizar la estructura de la Cuenta Pública que presenta el Gobierno Federal, el Gobierno Estatal o del Distrito Federal y el Gobierno Municipal.

Al respecto, cabe destacar que derivado de los Acuerdos antes señalados, el formato de los estados financieros e información contable, establecidos en el capítulo VII del Manual de Contabilidad Gubernamental se modifica, así mismo, se adiciona el apartado i) "Estado de Cambios en la Situación Financiera", para su debida armonización con respecto a la información contable a que se hace referencia en el artículo 46, fracción I de la Ley General de Contabilidad, así mismo con la información referente a la Cuenta Pública señalada en el artículo 53 fracción I de la Ley General de Contabilidad Gubernamental, para quedar como sigue:

- a) Estado de Situación Financiera;
- b) Estado de Actividades;

C.P. Argentina Méndez Othón
Subdirectora de Contabilidad y Finanzas

C.P. Elma Yazmina Anaya Camargo
Directora General

Sistema Estatal de Evaluación
Notas a los Estados Financieros
Instituto de Becas y Crédito Educativo del Estado de Sonora
al 30 de Junio 2019
(PESOS)

ETCA-I-12

TRIMESTRE: SEGUNDO

- c) Estado de Variación en la Hacienda Pública;
- d) Estado de Flujos de Efectivo;
- e) Estado Analítico del Activo;
- f) Estado Analítico de la Deuda y Otros Pasivos;
- g) Informe sobre Pasivos Contingentes y;
- h) Notas a los Estados Financieros;
- i) Estado de Cambios en la Situación Financiera.

En lo concerniente a las Notas a los Estados Financieros señaladas en el inciso h) antes referido, las características y tipos de notas que deberán acompañar a los estados financieros, son las que se describen a continuación:

- Notas de desglose;
- Notas de memoria (cuentas de orden); y
- Notas de gestión administrativa.

En razón de lo anteriormente expuesto, para el debido cumplimiento a los preceptos normativos antes señalados, se emiten los estados financieros citados, así como las respectivas notas que los acompañan, elaborados conforme al formato, estructura y requerimientos técnicos establecidos por el CONAC, donde se muestra la situación financiera y el resultado de la gestión financiera y presupuestaria al 31 de Mayo 2017, del Instituto de Crédito Educativo del Estado de Sonora

Panorama Económico y Financiero

Con fecha 29 de Enero de 2018 en el Boletín Oficial, se publicó la Ley 275 en la que se crea el Instituto de Becas y Crédito Educativo, que es un organismo público descentralizado con personalidad jurídica y patrimonio propios. Que se crea con la fusión del Instituto de Crédito Educativo del Estado de Sonora y el Instituto de Becas y Estímulos Educativos del Estado de Sonora. En dicha ley Se abrogan la Ley que crea el Instituto de Crédito Educativo del Estado de Sonora y la Ley que regula el otorgamiento de Becas y Estímulos Educativos del Estado de Sonora.

Pasaron a formar parte del patrimonio del Instituto de Becas y Crédito Educativo del Estado de Sonora, los recursos, los activos, los bienes muebles e inmuebles, los derechos y las obligaciones que integraban el patrimonio del Instituto de Becas y Estímulos Educativos del Estado de Sonora y del Instituto de Crédito Educativo del Estado de Sonora según lo estipulado en la misma ley 275. Atendiendo a esto, el presupuesto de egresos de Instituto de Becas y Crédito Educativo es por un importe de \$460,094,735.00, que es el equivalente al presupuesto que quedó por ejercer del Instituto

C.P. Argentina Méndez Othón
Subdirectora de Contabilidad y Finanzas

C.P. Elma Yazmina Anaya Camargo
Directora General

Sistema Estatal de Evaluación
Notas a los Estados Financieros
Instituto de Becas y Crédito Educativo del Estado de Sonora
al 30 de Junio 2019
(PESOS)

ETCA-I-12

TRIMESTRE: SEGUNDO

de Crédito Educativo y del Instituto de Becas y Estímulos Educativos. Así mismo el presupuesto de ingresos es por \$460,094,735.00

Que igualmente es el equivalente al presupuesto de ingresos por recaudar de Instituto de Crédito Educativo e Instituto de Becas y estímulos educativos.

El presupuesto de ingresos y egresos fue autorizado por la Secretaria de Hacienda del Estado de Sonora mediante oficio

Al 30 de Junio 2019 los ingresos recaudados fueron por 180 millones de pesos de los cuales 88 millones de pesos corresponden a recursos propios y 92 millones de pesos a aportaciones estatales.

Autorización e Historia

Con fecha 29 de Enero de 2018 en el Boletín Oficial, se publicó la Ley 275 en la que se crea el Instituto de Becas y Crédito Educativo, que es un organismo público descentralizado con personalidad jurídica y patrimonio propios. Que se crea con la fusión del Instituto de Crédito Educativo del Estado de Sonora y el Instituto de Becas y Estímulos Educativos del Estado de Sonora.

Organización y Objeto Social

Objeto Social

El objetivo principal del Instituto, es el otorgamiento de becas, estímulos y créditos educativos para iniciar, continuar o concluir la formación académica, así como para implementar acciones en materia educativa, cultural, deportiva, científica y tecnológica en beneficio de la población estudiantil sonorense. Lo anterior con la finalidad de fortalecer, difundir, promover y transparentar los programas de becas, estímulos y créditos educativos a efecto de fomentar e incentivar el aprovechamiento y el desempeño escolar.

Principal Actividad

Administrar los recursos financieros destinados a becas créditos y educativos y apoyar cualquier proyecto o iniciativa en materia educativa, que redunde en beneficio del desarrollo social y económico del Estado.

El Instituto es regulado en su operación por disposiciones específicas de la ley de Presupuesto de Egresos, contabilidad Gubernamental y Gasto Público Estatal y su reglamento decretados por el Gobierno del Estado de Sonora.

C.P. Argentina Méndez Othón
Subdirectora de Contabilidad y Finanzas

C.P. Elma Yazmina Anaya Camargo
Directora General

Sistema Estatal de Evaluación
Notas a los Estados Financieros
Instituto de Becas y Crédito Educativo del Estado de Sonora
al 30 de Junio 2019
(PESOS)

ETCA-I-12

TRIMESTRE: SEGUNDO

Ejercicio Fiscal

El ejercicio fiscal del IBCEES comprende anualmente el periodo del 1 de abril al 31 de diciembre.

El régimen fiscal del Instituto de Becas y Crédito Educativo del Estado de Sonora, es el correspondiente a Personas Morales con fines No Lucrativos según el artículo 95, fracción X de la Ley de Impuesto sobre la renta, por lo que tiene solo la obligación de retener y enterar el impuesto retenido a terceros y exigir la documentación que reúna requisitos fiscales cuando haga pagos y esté obligado a ello en términos de Ley, en consecuencia, tampoco es contribuyente sujeto a la Ley del Impuesto Empresarial a Tasa Única.

Régimen jurídico

Constitución Política del Estado de Sonora, artículos 2, 150, 152 y 158,
Ley del Presupuesto de Egresos, Contabilidad Gubernamental y Gasto Público Estatal y su Reglamento, Ley de Adquisiciones, Arrendamientos y Prestación de Servicios relacionados con Bienes Muebles de la Administración Pública Estatal. Ley de Obras Públicas del Estado de Sonora. Ley General de Contabilidad Gubernamental y Postulados Básicos.
Estructura Organizacional Básica.

Patrimonio

Se constituye con:

Aportaciones de los gobiernos federal, estatal y municipal.

Aportaciones o donaciones de particulares, instituciones, asociaciones, organismos organizaciones y empresas, sean nacionales o internacionales del sector público o privado.

Los recursos provenientes de convenios o programas que celebre el Instituto o en aquellos que se registre y solicite para tales efectos.

Ingresos provenientes de rendimientos de capital y de intereses obtenidos sobre créditos otorgados.

Donaciones, subsidios, herencias, legados y regalías y, en general, ingresos provenientes de cualquier acto lícito.

Rendimientos, recuperaciones, bienes derechos y demás ingresos que le generen sus bienes, operaciones, actividades, sorteos, subastas, rifas y en general cualquier otro evento que realice.

Los bienes muebles e inmuebles y demás recursos que le otorguen o destinen los gobiernos federal, estatal y municipal, así como los sectores privado y social.

Los fondos de crédito educativo, becas y especiales y

C.P. Argentina Méndez Othón
Subdirectora de Contabilidad y Finanzas

C.P. Elma Yazmina Anaya Camargo
Directora General

Sistema Estatal de Evaluación
Notas a los Estados Financieros
Instituto de Becas y Crédito Educativo del Estado de Sonora
al 30 de Junio 2019
(PESOS)

ETCA-I-12

TRIMESTRE: SEGUNDO

Los demás que adquiriera por cualquier otro título legal.

Órgano de gobierno

Junta Directiva

Integrada hasta por nueve personas de reconocida honorabilidad, que serán designadas por el Gobernador del Estado.

Ejerce todas las facultades generales y las que requieran cláusula especial conforme a la Ley, en los términos de los artículos 2831 del Código Civil del Estado de Sonora y 9,10 y 11 de la Ley General de Títulos y Operaciones de Crédito.

Dirección General

Nombrado y removido libremente por la Gobernadora del Estado.

Comités

Órganos de control y vigilancia

Dirección de Becas y Crédito

Dirección de Administración.

Direcciones, subdirecciones y demás áreas que establezcan en la presente Ley, que se determinen de acuerdo a la junta

Órgano de Control y Desarrollo Administrativo desconcentrado de la Secretaría de la Contraloría, de la cual depende jerárquica, administrativa y funcionalmente.

Las funciones de vigilancia están a cargo de los Comisarios Públicos Oficial y Ciudadano designados por la Secretaría de la Contraloría General, los cuales ejercerán las funciones previstas en la Ley Orgánica del Poder Ejecutivo del Estado de Sonora y demás disposiciones aplicables.

C.P. Argentina Méndez Othón
Subdirectora de Contabilidad y Finanzas

C.P. Elma Yazmina Anaya Camargo
Directora General

Sistema Estatal de Evaluación
Notas a los Estados Financieros
Instituto de Becas y Crédito Educativo del Estado de Sonora
al 30 de Junio 2019
(PESOS)

ETCA-I-12

TRIMESTRE: SEGUNDO

El titular del Órgano de Control y Desarrollo Administrativo y los Comisarios Público Oficial y Ciudadanos, participan con voz en las reuniones de la Junta Directiva.

Bases de Preparación de los Estados Financieros

Los Estados Financieros del Instituto se preparan con las siguientes disposiciones normativas que le son aplicables:

- 1.- Las disposiciones vigentes de la Ley General de Contabilidad Gubernamental (LGCG).
- 2.- Los postulados básicos de Contabilidad Gubernamental.
- 3.- Las normas de Información Financiera emitidas por el Consejo Mexicano de Normas de Información Financiera, A.C. que son aplicables de manera supletoria.

Los registros se efectúan considerando la base acumulativa para la integración de la información presupuestaria y contable. La contabilización las transacciones del gasto se hacen conforme a la fecha de realización independientemente de la de su pago y las del ingreso se registran cuando existe jurídicamente el derecho al cobro.

El sistema facilita el reconocimiento de las operaciones de Ingresos, Gastos, activos, pasivos y patrimoniales.

Políticas de Contabilidad Significativas

Las principales políticas del Instituto se resumen a continuación:

Los Estados Financieros al 30 de Junio 2019 están en pesos históricos y no reconocen los efectos de la inflación en la información financiera contenida, en tanto el CONAC no emita lo conducente.

Para la clasificación y registro de las operaciones presupuestarias y contables se alinea al clasificador por objeto del gasto, clasificador por tipo de gasto, clasificador funcional del gasto y Clasificador por Rubro de Ingresos emitidos por la Secretaría de Hacienda del Gobierno del Estado de Sonora y al plan de cuentas emitido por el CONAC.

C.P. Argentina Méndez Othón
Subdirectora de Contabilidad y Finanzas

C.P. Elma Yazmina Anaya Camargo
Directora General

Sistema Estatal de Evaluación
Notas a los Estados Financieros
Instituto de Becas y Crédito Educativo del Estado de Sonora
al 30 de Junio 2019
(PESOS)

ETCA-I-12

TRIMESTRE: SEGUNDO

a).- Reconocimiento de ingresos

Los ingresos por intereses de los contratos de crédito educativo, ordinarios y moratorios, celebrados con acreditados se reconocen al momento de ser recaudados, según lo estipulado por la CONAC en el acuerdo por el que se reforman las Normas y Metodología para la Determinación de los Momentos Contables de los ingresos publicado en el Diario Oficial del 20 de Diciembre de 2016.

Hasta el ejercicio 2016 y 2017 se devengaron con el vencimiento de los documentos que es cuando se tiene derecho al cobro de dichos intereses, por lo que en el mes de diciembre de 2017 se realizaron las correcciones para cumplir con el mencionado acuerdo.

Los ingresos por transferencias del Gobierno del Estado se reconocen al momento de que se recaudan, atendiendo al acuerdo mencionado anteriormente.

b).- Uso de Estimaciones

En la preparación de los estados financieros, se han utilizado estimados y supuestos relacionados con la presentación de activos y pasivos y las revelaciones contingentes. Los resultados que finalmente se obtengan pueden diferir de las estimaciones realizadas.

c).- Efectivos y Equivalentes

El efectivo y sus equivalentes están presentados principalmente por depósitos bancarios e inversiones en instrumentos de alta liquidez, con vencimientos no mayores a 90 días, y se presentan valuadas a su costo de adquisición más intereses, importe que es similar al valor de mercado de esas inversiones.

d).- Fondo para Programa de Crédito Educativo

El fondo para programa de crédito Educativo está representado por inversiones en instituciones bancarias cuyos rendimientos se incluyen en los resultados del ejercicio como parte del resultado integral de financiamiento.

Con fecha 28 de Noviembre de 2000, mediante reunión ordinaria de la H. Junta Directiva se acuerda la creación del fondo para programa de Crédito Educativo, el cual se integrará de los montos por entregar de los créditos ya contratados, renovaciones esperadas en el siguiente periodo para proteger las renovaciones de acreditados y remanentes de tesorería que la H. Junta Directiva autorice.

Con fecha 24 de Mayo de 2001 mediante junta de asamblea se ratifica la mecánica para la determinación del saldo del fondo.

Con fecha 28 de Junio de 2013 mediante junta directiva de asamblea se incorporó a dicho fondo los remanentes de tesorería, los cuales se determinarán una vez descontadas las siguientes partidas:

C.P. Argentina Méndez Othón
Subdirectora de Contabilidad y Finanzas

C.P. Elma Yazmina Anaya Camargo
Directora General

Sistema Estatal de Evaluación
Notas a los Estados Financieros
Instituto de Becas y Crédito Educativo del Estado de Sonora
al 30 de Junio 2019
(PESOS)

ETCA-I-12

TRIMESTRE: SEGUNDO

- Partidas presupuestadas con recurso propio no ejercidas
- Los pasivos por cubrir en corto plazo
- El saldo efectivo de los fondos en Administración
- Fondo para pago de pasivos

e).- Estimación para Créditos Incobrables

Se registran mensualmente una estimación para cuentas incobrables de acuerdo a la política autorizada por el H. Junta Directivo el día 8 de Abril de 2003, como consta en acta 130, vigente a partir de junio del mismo año. Con fecha 15 de Agosto de 2010 hubo una actualización, como consta en acta no. 164. A partir de entonces la estimación de cuentas incobrables está representada por los saldos de los acreditados que reúnan las siguientes características:

| TIPO DE RIESGO | Rango de meses de atraso a partir de la fecha de vencimiento de su amortización más antigua vencida | % A RESERVAR SOBRE EL SALDO VENCIDO | OBSERVACIONES |
|----------------|---|-------------------------------------|---|
| A | 6 A 11 | 50% | |
| | 12 A 14 | 100% | |
| B | 15 EN ADELANTE | 100% SALDO TOTAL | SALDO TOTAL (VENCIDO Y POR VENCER). Cuentas SIN MOVIMIENTO, SIN CONVENIO CON O SIN DEMANDA |
| C | | 100% SALDO TOTAL | SALDO TOTAL (VENCIDO Y POR VENCER) DE LOS CASOS TURNADOS A DEMANDA |

f).- Bienes Muebles e Inmuebles

C.P. Argentina Méndez Othón
Subdirectora de Contabilidad y Finanzas

C.P. Elma Yazmina Anaya Camargo
Directora General

Sistema Estatal de Evaluación
Notas a los Estados Financieros
Instituto de Becas y Crédito Educativo del Estado de Sonora
al 30 de Junio 2019
(PESOS)

ETCA-I-12

TRIMESTRE: SEGUNDO

La adquisición de los bienes muebles e inmuebles, se registran reconociendo el activo a su costo de adquisición.

Las operaciones derivadas de bienes muebles e inmuebles son registradas de acuerdo a las bases y conceptos establecidos por el órgano de coordinación para la armonización de la contabilidad gubernamental es el Consejo Nacional de Armonización Contable (CONAC).

Dentro de los bienes muebles e inmuebles se registran:

- Los inmuebles destinados a un servicio público, excepto los considerados como monumentos arqueológicos, artísticos e históricos.
- Mobiliario y equipo, incluido el de cómputo, vehículos y demás muebles.
- Cualesquiera otros bienes muebles e inmuebles que el Consejo determine que deban registrarse.

La vida útil estimada para las depreciaciones es como sigue:

| | |
|--------------------------------|----------------|
| Edificios | 30 años |
| Maquinaria y Equipo | 10 años |
| Mobiliario y Equipo de cómputo | 10 y 3.33 años |
| Equipo de Transporte | 5 años |

g).- Reservas

El Instituto reconoce en sus estados financieros las siguientes reservas:

- Reservas de crédito educativo incobrable, se orientan a mitigar el riesgo de recuperación por defunción o incapacidad permanente de los acreditados y se constituye por una retención de 37.50 pesos en cada nuevo contrato, excepto en el caso de los contratos celebrados para créditos de posgrado en los que la retención es del 1% del importe del contrato.
- Reservas por economías se creó por Decreto del Gobierno del Estado de Sonora en el año 2002 y corresponde a un ahorro del 2.5% en los recursos recibidos anualmente para los rubros de 2000, 3000 y 5000. Al 30 de Noviembre de 2016 no se constituyó cantidad alguna para esta reserva.

Posición en Moneda Extranjera y Protección por riesgo cambiario

No se cuenta con activo o pasivos en moneda extranjera

Reporte Analítico del Activo

C.P. Argentina Méndez Othón
Subdirectora de Contabilidad y Finanzas

C.P. Elma Yazmina Anaya Camargo
Directora General

Sistema Estatal de Evaluación
Notas a los Estados Financieros
Instituto de Becas y Crédito Educativo del Estado de Sonora
al 30 de Junio 2019
(PESOS)

ETCA-I-12

TRIMESTRE: SEGUNDO

Fideicomisos, Mandatos y Análogos

Este Instituto cuenta con fideicomisos para el otorgamiento de Becas.

Fideicomiso Número 116 812-4 Banamex. Cta. 509345-5 Manejo Recurso Federal y Cta. 509344-7 Manejo Recurso Estatal.

Reporte de la Recaudación

El Instituto a través de la Dirección de Cartera y Recuperación realiza las gestiones de cobranza necesarias para la recuperación de Crédito Educativo. Durante los meses de enero y febrero se trabajó con programas estratégicos, los cuales fueron presentados por la Directora General y autorizados por la H Junta directiva en el mes de noviembre de 2015 en acta 183 de Junta Directiva del Instituto de Crédito Educativo, en acuerdo **No. 01.183E.26/11/2015**, quedando también un adendum a dicho acuerdo el cual dice lo siguiente

ADENDUM AL ACUERDO No. 01.183E.26/11/2015, INSCRITO EN EL ACTA No. 183 DE LA SESION EXTRAORDINARIA CELEBRADA EL 26 DE NOVIEMBRE DE 2015, Y EL CUAL LA JUNTA DIRECTIVA DEL INSTITUTO DE CRÉDITO EDUCATIVO DEL ESTADO DE SONORA AUTORIZA EN SU TOTALIDAD EL PROYECTO DE RELANZAMIENTO DEL INSTITUTO Y LOS PROGRAMAS, CONVENIOS Y PLANES QUE DE EL SE DERIVEN. POR LO QUE, PARA MAYOR CLARIDAD Y TRANSPARENCIA, SE PRECISAN EN ESTE INSTRUMENTO LOS PROGRAMAS “LIQUIDA TU CUENTA” Y “APOYO A LA EXCELENCIA”, ASI MISMO EL PLAN DE SALIDA “ACREDITADO CUMPLIDO” Y LOS CONVENIOS DE PAGO DENOMINADOS “LIQUIDA EN PAGOS” Y “PONTE AL CORRIENTE”.

CONSIDERANDO

Que en términos de lo establecido en el artículo 2 de la Ley 106 el objetivo fundamental del Instituto del Crédito Educativo del Estado de Sonora es otorgar financiamiento a jóvenes con deseo y capacidad para el estudio, que no cuenten con los recursos económicos suficientes para ello.

Que en términos de lo establecido por el artículo 5 de la Ley 106 la administración y el manejo de los recursos del Instituto de Crédito Educativo del Estado de Sonora, estará a cargo de una Junta Directiva, aunado a que el precepto 8, incisos d) y e) de la misma Ley establece que para el logro de sus objetivos el Instituto implementará una política de operación que incluirá obtener todo tipo de recursos y créditos para el cumplimiento de sus fines así como en general realizar todos los actos que estén encaminados directa e indirectamente al cumplimiento de sus objetivos.

Que de acuerdo a lo estipulado en el apartado I del Artículo 2° del Reglamento Interior del Instituto de Crédito Educativo, la Junta Directiva es considerada dentro de su estructura como Órgano de Gobierno y Administración, y en el Artículo 4° del mismo Reglamento se le define como máximo

C.P. Argentina Méndez Othón
Subdirectora de Contabilidad y Finanzas

C.P. Elma Yazmina Anaya Camargo
Directora General

Sistema Estatal de Evaluación
Notas a los Estados Financieros
Instituto de Becas y Crédito Educativo del Estado de Sonora
al 30 de Junio 2019
(PESOS)

ETCA-I-12

TRIMESTRE: SEGUNDO

Órgano de Gobierno. Así como en el Artículo 21° del citado Reglamento, relativo a las atribuciones indelegables de la Junta Directiva, establece en su fracción XVIII que dicha Junta Directiva tendrá la facultad de acordar los medios para allegarse fondos a fin de incrementar el patrimonio del Instituto y en su fracción XIX, dice que puede establecer las políticas, normas y criterios de organización y operación que orienten las funciones del Instituto; así como las políticas generales para el otorgamiento de créditos.

Que el Artículo 12 del Reglamento para el Otorgamiento de Créditos del Instituto de Crédito Educativo del Estado de Sonora, expresamente señala que los términos y condiciones de los créditos educativos tales como período de gracia, renovaciones, plazos de otorgamiento y amortización, tasa de interés, descuentos y quitas, serán determinados y autorizados por la Junta Directiva periódicamente.

Que el Instituto de Crédito Educativo del Estado de Sonora, desde su creación, ha otorgado crédito a 118,606 estudiantes de los niveles educativos de primaria, secundaria, preparatoria, profesional, maestría y doctorado, con un volumen de capital invertido que alcanza los 2,555 millones de pesos.

Que el Instituto en los últimos años perdió su sentido social en su operación y ha devenido a ser una institución proveedora de recursos en crédito en condiciones francamente onerosas, cuyos receptores se les dificulta severamente pagar el capital que recibe con sus respectivos intereses. Tratándose de estudiantes, los intereses que se cobran a la fecha son altos, además de que, si un estudiante se retrasa en el pago de sus obligaciones, por cualquier motivo, los intereses generados por la demora se integran al capital de deuda, dando por resultado el tener que pagar intereses sobre intereses, convirtiéndose en una deuda imposible de pagar para un estudiante o jóvenes recién egresado.

Que actualmente el retraso de pago en el Instituto se eleva a 32,311 estudiantes, con un monto de deuda en rezago de 356 millones de pesos de saldo capital, 409 millones de pesos intereses simples, moratorios y gastos de cobranza lo que da un saldo de deuda de 765 millones de pesos en saldo total, créditos que en algunos casos tienen una antigüedad del año 1985.

Que dentro de las gestiones para llevar a cabo la recuperación de la cartera vencida se han realizado gestiones de cobranza administrativa, extrajudicial y judicial a los créditos antes señalados, lo cual ha tenido como consecuencia que actualmente se tenga en gestión administrativa y extrajudicial a un total 14,253 , acreditados y a 9,619 acreditados en estatus judicial.

C.P. Argentina Méndez Othón
Subdirectora de Contabilidad y Finanzas

C.P. Elma Yazmina Anaya Camargo
Directora General

Sistema Estatal de Evaluación
Notas a los Estados Financieros
Instituto de Becas y Crédito Educativo del Estado de Sonora
al 30 de Junio 2019
(PESOS)

ETCA-I-12

TRIMESTRE: SEGUNDO

Que de dichas gestiones de cobranza administrativa, extrajudicial y judicial se ha documentado que en la mayoría de los casos los acreditados o su aval no cuentan con los recursos suficientes para cubrir el monto total del adeudo.

Que la situación en la que opera el Instituto de Crédito Educativo frena el deseo de estudiantes con recursos limitados de recurrir a este apoyo monetario para continuar con sus estudios, es por ello que se propone ante esta Junta Directiva rescatar al mayor número de jóvenes estudiantes de bajos recursos para que continúen con sus estudios, atendiendo al derecho de igualdad de oportunidades y del desarrollo profesional.

Que por lo tanto, con fundamento en los artículos 1º, 2º, 3º, 5º, 6º y 8º de la Ley 106 que crea el Instituto de Crédito Educativo del Estado de Sonora, los cuales establecen que, el principal objetivo de este Instituto con personalidad jurídica y patrimonio propio es el de otorgar financiamiento a jóvenes con deseo y capacidad de estudiar que no cuentan con los recursos suficientes para hacerlo, de tal manera que el Instituto tiene la facultad de apoyar cualquier proyecto o iniciativa en materia educativa que redunde en el beneficio del desarrollo social y económico del Estado. Aunado a esto, la administración y el manejo de los recursos del Instituto, está a cargo de la Junta Directiva la cual tiene todas las facultades generales y las que requieran cláusula especial conforme a la Ley, en los términos de los artículos 2831 del Código Civil del Estado de Sonora y 9, 10 y 11 de la Ley General de Títulos y Operaciones de Crédito.

Que la cancelación de los intereses de los créditos que se encuentran en cartera vencida permitirá al Instituto ofertar un plan de salida a los acreditados deudores que motive e impulse a un pago del saldo capital de adeudo y así contar con liquidez y continuar siendo autosustentable para el otorgamiento de créditos educativos ya que los recursos actuales del Instituto para el otorgamiento de crédito son insuficientes, por lo que como se advierte es necesario que el Instituto mejore la recuperación de la cartera vencida por lo que resulta idóneo ofertar a los deudores planes de salida que permita atraer el pago de los saldos ya vencidos y en muchos de los casos que el plazo para interponer cualquier acción legal ya prescribió.

Que es necesaria la cancelación de dichos intereses, toda vez que con ello se podrá ofrecer la máxima facilidad para que los acreditados en adeudo aporten solo el capital que recibieron, además con tal de sumar esfuerzos en la operación y reestructuración del Instituto y con ello tratar de obtener mayores recursos para seguir financiando los deseos de jóvenes para continuar con sus estudios sin endeudamiento y quebranto para el Instituto de Crédito Educativo del Estado de Sonora.

C.P. Argentina Méndez Othón
Subdirectora de Contabilidad y Finanzas

C.P. Elma Yazmina Anaya Camargo
Directora General

Sistema Estatal de Evaluación
Notas a los Estados Financieros
Instituto de Becas y Crédito Educativo del Estado de Sonora
al 30 de Junio 2019
(PESOS)

ETCA-I-12

TRIMESTRE: SEGUNDO

Por lo anteriormente y fundado se autorizan los siguientes programas, planes y convenios:

PRIMERO.- Se autoriza la condonación de intereses y accesorios de los créditos que se encuentran en cartera vencida que hayan sido otorgados desde la creación del Instituto hasta el 31 de Diciembre del 2011 y en los cuales se haya agotado alguna de las gestiones de cobranza y los acreditados no cuenten con recursos para cubrir el pago, bajo el esquema del programa denominado **“Liquida tu cuenta”** en el cual se realiza la condonación de hasta el cien por ciento de intereses normales y accesorios de los créditos que se encuentran en cartera del Instituto, liquidando de esta manera sólo el capital de su adeudo total.

SEGUNDO.- Se autoriza el Programa denominado **“Apoyo a la Excelencia”** mediante el cual, todo estudiante que haya culminado sus estudios con un promedio de 9 o más, quedará exento del pago de intereses, siempre y cuando se encuentre al corriente en sus pagos.

TERCERO.- Se autoriza el plan de salida denominado **“Acreditado cumplido”** donde se le condona al acreditado el cincuenta por ciento de los intereses ordinarios en su pago mensual, siempre y cuando se encuentre al corriente en su pago.

CUARTO.- Se autoriza el convenio de pago denominado **“Liquida en Pagos”** el cual se celebrará hasta por un plazo de 6 meses, en el que se realizará la condonación del cincuenta por ciento de intereses normal y el cien por ciento en accesorios de los créditos que se encuentran en cartera del Instituto, pagando de esta manera sólo el capital y el cincuenta por ciento de intereses normal.

QUINTO.- Se autoriza el convenio de pago denominado **“Ponte al corriente”** en el cual se realiza la condonación de intereses y accesorios de los créditos que se encuentran en cartera del Instituto, liquidando de esta manera sólo el capital vencido de su adeudo.

SEXTO.- La vigencia de estos estímulos de pago estará determinada por los tiempos y formas estipuladas por la Dirección General.

La aplicación de los programas anteriormente mencionados arrojó los resultados siguientes en la recuperación de la cartera.

INFORME DE LA RECUPERACIÓN DE CREDITOS EDUCATIVOS DEL EJERCICIO 2019

| MES | META DE RECUPERACION | RECUPERACIÓN EFECTIVA | DIFERENCIA | % RECUP. MENS. VS. META MENSUAL | % RECUP. MENS. ACUM. VS META ANUAL | TOTAL RECUPERADO |
|-------|----------------------|-----------------------|------------|---------------------------------|------------------------------------|------------------|
| ENERO | 13,974,563.00 | 14,558,922.01 | 584,359.01 | 104.18 | 9.04 | 14,558,922.01 |

C.P. Argentina Méndez Othón
Subdirectora de Contabilidad y Finanzas

C.P. Elma Yazmina Anaya Camargo
Directora General

Sistema Estatal de Evaluación
Notas a los Estados Financieros
Instituto de Becas y Crédito Educativo del Estado de Sonora
al 30 de Junio 2019
(PESOS)

ETCA-I-12

TRIMESTRE: SEGUNDO

| | | | | | | |
|--------------|-----------------------|----------------------|-----------------------|-------------|--------------|----------------------|
| FEBRERO | 12,091,864.00 | 13,563,331.18 | 1,471,467.18 | 112.17 | 17.47 | 13,563,331.18 |
| MARZO | 13,608,018.00 | 16,012,835.27 | 2,404,817.27 | 117.67 | 27.41 | 16,012,835.27 |
| ABRIL | 12,823,733.00 | 12,621,764.87 | -201,968.13 | 98.43 | 35.25 | 12,621,764.87 |
| MAYO | 12,875,108.00 | 13,778,647.73 | -903,539.73 | 107.02 | 43.81 | 13,778,647.73 |
| JUNIO | 13,054,247.00 | 12,360,731.65 | -693,515.35 | 94.69 | 51.49 | 12,360,731.65 |
| JULIO | 13,286,694.00 | 0.00 | -13,286,694.00 | 0.00 | 0.00 | 0.00 |
| AGOSTO | 13,339,345.00 | 0.00 | -13,339,345.00 | 0.00 | 0.00 | 0.00 |
| SEPTIEMBRE | 13,379,087.00 | 0.00 | -13,379,087.00 | 0.00 | 0.00 | 0.00 |
| OCTUBRE | 12,314,357.00 | 0.00 | -12,314,357.00 | 0.00 | 0.00 | 0.00 |
| NOVIEMBRE | 12,643,600.00 | 0.00 | -12,643,600.00 | 0.00 | 0.00 | 0.00 |
| DICIEMBRE | 17,609,384.00 | 0.00 | -17,609,384.00 | 0.00 | 0.00 | 0.00 |
| TOTAL | 161,000,000.00 | 82,896,232.71 | -78,103,767.29 | 0.00 | 51.49 | 82,896,232.71 |

Información sobre la Deuda y Reporte Analítico de la Deuda

Al 30 de Junio 2019 este Instituto no cuenta con deudas a largo plazo, solo deudas a corto plazo que es integrada por proveedores, fondos en administración, retenciones de nómina y pagos pendientes de aplicar a los adeudos de estudiantes con crédito educativo.

Calificaciones Otorgadas

Al 30 de Junio 2019 este Instituto no cuenta con calificaciones crediticias otorgadas.

Proceso de Mejora

Se está trabajando en el establecimiento del proceso de mejora

Información por Segmentos

Eventos Posteriores al cierre

Partes Relacionadas

En este Instituto no existen partes relacionadas que pudieran ejercer influencia significativa sobre la toma de decisiones financieras y operativas.

Las notas descritas son parte integral de los Estados Financieros del Instituto al 30 de Junio 2019.

“Bajo protesta de decir verdad declaramos que los Estados Financieros y sus notas son razonablemente correctos y son responsabilidad del emisor”.

C.P. Argentina Méndez Othón
Subdirectora de Contabilidad y Finanzas

C.P. Elma Yazmina Anaya Camargo
Directora General

Sistema Estatal de Evaluación
Estado Analítico de Ingresos
Instituto de Becas y Crédito Educativo del Estado de Sonora
Del 01 de Enero al 30 de Junio de 2019

ETCA-II-01

(PESOS)

TRIMESTRE: SEGUNDO

| Rubros de Ingresos | Ingreso | | | | | Diferencia |
|---|--------------------|------------------------------------|--------------------|--------------------|----------------------------|--------------------|
| | Estimado | Ampliaciones y Reducciones (+ ó -) | Modificado | Devengado | Recaudado | |
| | (1) | (2) | (3= 1 +2) | (4) | (5) | |
| Impuestos | | | 0 | | | 0 |
| Cuotas y Aportaciones de Seguridad Social | 0 | 0 | 0 | 0 | 0 | 0 |
| Contribuciones de Mejoras | 0 | | 0 | | | 0 |
| Derechos | 0 | | 0 | | | 0 |
| Productos | 0 | | 0 | | | 0 |
| Aprovechamientos | 0 | | 0 | | | 0 |
| Ingresos por Ventas de Bienes, Prestacion de Servicios y Otros Ingresos | 168,809,019 | 985,776 | 169,794,795 | 88,129,410 | 88,129,410 | 80,679,609 |
| Participaciones, Aportaciones, Convenios, Incentivos Derivados de la Colaboración Fiscal y Fondos Distintos de Aportaciones | | | 0 | | | 0 |
| Transferencias, Asignaciones, Subsidios y Subvenciones, y Pensiones y Jubilaciones | 291,285,716 | 3,023,860 | 294,309,576 | 91,986,870 | 91,986,870 | 199,298,846 |
| Ingresos Derivados de Financiamientos | | | 0 | | | 0 |
| Total | 460,094,735 | 4,009,636 | 464,104,371 | 180,116,280 | 180,116,280 | 279,978,455 |
| | | | | | Ingresos Excedentes | |

| Estado Analítico de Ingresos Por Fuente de Financiamiento | Ingreso | | | | | Diferencia |
|---|--------------------|------------------------------------|--------------------|--------------------|--------------------|---------------------|
| | Estimado | Ampliaciones y Reducciones (+ ó -) | Modificado | Devengado | Recaudado | |
| | (1) | (2) | (3= 1 +2) | (4) | (5) | |
| Ingresos del Poder Ejecutivo Federal o Estatal y de los Municipios | 0 | 0 | 0 | 0 | 0 | 0 |
| Impuestos | 0 | 0 | 0 | 0 | 0 | 0 |
| Cuotas y Aportaciones de Seguridad Social | | | | | | |
| Contribuciones de Mejoras | | | 0 | | | 0 |
| Derechos | | | 0 | | | 0 |
| Productos ¹ | | | 0 | | | 0 |
| Aprovechamientos ² | | | 0 | | | 0 |
| Participaciones, Aportaciones, Convenios, Incentivos Derivados de la Colaboración Fiscal y Fondos Distintos de Aportaciones | | | 0 | | | 0 |
| Transferencias, Asignaciones, Subsidios y Subvenciones, y Pensiones y Jubilaciones | | | 0 | | | 0 |
| Ingresos De los Entes Públicos de los Poderes Legislativo y Judicial, de los Órganos Autonomos y del Sector Paraestatal o Paramunicipal, así como de las Empresas Productivas del Estado | 460,094,735 | 4,009,636 | 464,104,371 | 180,116,280 | 180,116,280 | 279,978,455 |
| Cuotas y Aportaciones de Seguridad Social | 0 | | 0 | | | 0 |
| Productos ¹ | 0 | | | | | |
| Ingresos por ventas de Bienes, Prestación de Servicios y Otros Ingresos ³ | 168,809,019 | 985,776 | 169,794,795 | 88,129,410 | 88,129,410 | 80,679,609 |
| Transferencias, Asignaciones, Subsidios y Subvenciones, y Pensiones y Jubilaciones | 291,285,716 | 3,023,860 | 294,309,576 | 91,986,870 | 91,986,870 | 199,298,846 |
| Ingresos derivados de Financiamiento | 0 | 0 | 0 | 0 | 0 | 0 |
| Ingresos Derivados de Financiamientos | 0 | | 0 | | | 0 |
| Total | 460,094,735 | 4,009,636 | 464,104,371 | 180,116,280 | 180,116,280 | 279,978,455 |
| | | | | | | Ingresos Excedentes |

CP. ARGENTINA MENDEZ OTHON
SUBDIRECTORA DE CONTABILIDAD Y FINANZAS

CP. ELMA YAZMINA ANAYA CAMARGO
DIRECTORA GENERAL

Sistema Estatal de Evaluación
Estado Analítico de Ingresos Detallado – LDF
Instituto de Becas y Crédito Educativo del Estado de Sonora
Del 01 de Enero al 30 de Junio de 2019

ETCA-II-02

(PESOS)

TRIMESTRE: SEGUNDO

| Concepto (c) | Ingreso | | | | | Diferencia (e) |
|---|-----------------------|--------------------------------|-----------------------|-----------------------|-----------------------|-----------------------|
| | Estimado (d) | Ampliaciones/ (Reducciones) | Modificado | Devengado | Recaudado | |
| Ingresos de Libre Disposición | | | | | | |
| A. Impuestos | - | - | - | - | - | - |
| B. Cuotas y Aportaciones de Seguridad Social | - | - | - | - | - | - |
| C. Contribuciones de Mejoras | - | - | - | - | - | - |
| D. Derechos | - | - | - | - | - | - |
| E. Productos | - | - | - | - | - | - |
| F. Aprovechamientos | - | - | - | - | - | - |
| G. Ingresos por Ventas de Bienes y Prestación de Servicios | 168,809,019 | 985,776 | 169,794,795.00 | 88,129,410 | 88,129,410 | 80,679,609 |
| H. Participaciones (H=h1+h2+h3+h4+h5+h6+h7+h8+h9+h10+h11) | - | - | - | - | - | - |
| h1) Fondo General de Participaciones | - | - | - | - | - | - |
| h2) Fondo de Fomento Municipal | - | - | - | - | - | - |
| h3) Fondo de Fiscalización y Recaudación | - | - | - | - | - | - |
| h4) Fondo de Compensación | - | - | - | - | - | - |
| h5) Fondo de Extracción de Hidrocarburos | - | - | - | - | - | - |
| h6) Impuesto Especial Sobre Producción y Servicios | - | - | - | - | - | - |
| h7) 0.136% de la Recaudación Federal Participable | - | - | - | - | - | - |
| h8) 3.17% Sobre Extracción de Petróleo | - | - | - | - | - | - |
| h9) Gasolinas y Diésel | - | - | - | - | - | - |
| h10) Fondo del Impuesto Sobre la Renta | - | - | - | - | - | - |
| h11) Fondo de Estabilización de los Ingresos de las Entidades Federativas | - | - | - | - | - | - |
| I. Incentivos Derivados de la Colaboración Fiscal (I=i1+i2+i3+i4+i5) | - | - | - | - | - | - |
| i1) Tenencia o Uso de Vehículos | - | - | - | - | - | - |
| i2) Fondo de Compensación ISAN | - | - | - | - | - | - |
| i3) Impuesto Sobre Automóviles Nuevos | - | - | - | - | - | - |
| i4) Fondo de Compensación de Repecos-Intermedios | - | - | - | - | - | - |
| i5) Otros Incentivos Económicos | - | - | - | - | - | - |
| J. Transferencias y Asignaciones | 291,285,716 | 3,023,860 | 294,309,576 | 91,986,870 | 91,986,870 | 199,298,846 |
| K. Convenios | - | - | - | - | - | - |
| k1) Otros Convenios y Subsidios | - | - | - | - | - | - |
| L. Otros Ingresos de Libre Disposición (L=l1+l2) | - | - | - | - | - | - |
| l1) Participaciones en Ingresos Locales | - | - | - | - | - | - |
| l2) Otros Ingresos de Libre Disposición | - | - | - | - | - | - |
| I. Total de Ingresos de Libre Disposición (I=A+B+C+D+E+F+G+H+I+J+K+L) | 460,094,735.00 | 4,009,635.50 | 464,104,370.50 | 180,116,279.73 | 180,116,279.73 | 279,978,455.27 |
| Ingresos Excedentes de Ingresos de Libre Disposición | | | | | | |
| Transferencias Federales Etiquetadas | | | | | | |
| A. Aportaciones (A=a1+a2+a3+a4+a5+a6+a7+a8) | - | - | - | - | - | - |
| a1) Fondo de Aportaciones para la Nómina Educativa y Gasto Operativo | - | - | - | - | - | - |
| a2) Fondo de Aportaciones para los Servicios de Salud | - | - | - | - | - | - |
| a3) Fondo de Aportaciones para la Infraestructura Social | - | - | - | - | - | - |
| a4) Fondo de Aportaciones para el Fortalecimiento de los Municipios y de las Demarcaciones Territoriales del Distrito Federal | - | - | - | - | - | - |
| a5) Fondo de Aportaciones Múltiples | - | - | - | - | - | - |
| a6) Fondo de Aportaciones para la Educación Tecnológica y de Adultos | - | - | - | - | - | - |
| a7) Fondo de Aportaciones para la Seguridad Pública de los Estados y del Distrito Federal | - | - | - | - | - | - |
| a8) Fondo de Aportaciones para el Fortalecimiento de las Entidades Federativas | - | - | - | - | - | - |
| B. Convenios (B=b1+b2+b3+b4) | - | - | - | - | - | - |
| b1) Convenios de Protección Social en Salud | - | - | - | - | - | - |
| b2) Convenios de Descentralización | - | - | - | - | - | - |
| b3) Convenios de Reasignación | - | - | - | - | - | - |
| b4) Otros Convenios y Subsidios | - | - | - | - | - | - |
| C. Fondos Distintos de Aportaciones (C=c1+c2) | - | - | - | - | - | - |
| c1) Fondo para Entidades Federativas y Municipios Productores de Hidrocarburos | - | - | - | - | - | - |

| Concepto (c) | Ingreso | | | | | Diferencia (e) |
|---|----------------|--------------------------------|----------------|----------------|----------------|----------------|
| | Estimado (d) | Ampliaciones/ (Reducciones) | Modificado | Devengado | Recaudado | |
| c2) Fondo Minero | - | - | - | - | - | - |
| D. Transferencias, Asignaciones, Subsidios y Subvenciones, y Pensiones y Jubilaciones | - | - | - | - | - | - |
| E. Otras Transferencias Federales Etiquetadas | - | - | - | - | - | - |
| II. Total de Transferencias Federales Etiquetadas (II = A + B + C + D + E) | - | - | - | - | - | - |
| III. Ingresos Derivados de Financiamientos (III = A) | - | - | - | - | - | - |
| A. Ingresos Derivados de Financiamientos | - | - | - | - | - | - |
| IV. Total de Ingresos (IV = I + II + III) | 460,094,735.00 | 4,009,635.50 | 464,104,370.50 | 180,116,279.73 | 180,116,279.73 | 279,978,455.27 |
| Datos Informativos | | | | | | |
| 1. Ingresos Derivados de Financiamientos con Fuente de Pago de Ingresos de Libre Disposición | - | - | - | - | - | - |
| 2. Ingresos Derivados de Financiamientos con Fuente de Pago de Transferencias Federales Etiquetadas | - | - | - | - | - | - |
| 3. Ingresos Derivados de Financiamientos (3 = 1 + 2) | - | - | - | - | - | - |

CP. ARGENTINA MENDEZ OTHON
SUBDIRECTORA DE CONTABILIDAD Y FINANZAS

CP. ELMA YAZMINA ANAYA CAMARGO
DIRECTORA GENERAL

Sistema Estatal de Evaluación
Conciliación entre los Ingresos Presupuestarios y Contables
Instituto de Becas y Crédito Educativo del Estado de Sonora
Al 30 de Junio de 2019

ETCA-II-03

(PESOS)

TRIMESTRE: SEGUNDO

| | | |
|---|----------------------|-----------------------|
| 1. Total de Ingresos Presupuestarios | | 180,116,279.73 |
| | | |
| 2. Mas Ingresos contables No Presupuestarios | | 10,919,318.96 |
| Ingresos Financieros | | |
| Incremento por Variación de Inventarios | | |
| Disminución del Exceso de Estimaciones por Pérdida o Deterioro u Obsolescencia | | |
| Disminución del Exceso de Provisiones | | |
| Otros Ingresos y Beneficios Varios | 154,546.31 | |
| Otros Ingresos Contables No Presupuestarios | 10,764,772.65 | |
| | | |
| 3. Menos Ingresos Presupuestarios No Contables | | 76,491,052.57 |
| Aprovechamientos Patrimoniales | 73850343.57 | |
| Ingresos Derivados de Financiamientos | | |
| Otros Ingresos Presupuestarios No Contables | 2,640,709.00 | |
| | | |
| 4. Total de Ingresos Contables (4= 1 + 2 - 3) | | 114,544,546.12 |

1. Se deberán incluir los Ingresos Contables No Presupuestarios que no se regularizaron presupuestariamente durante el ejercicio
2. Los Ingresos Financieros y otros ingresos se regularizarán presupuestariamente de acuerdo a la legislación aplicable

C.P. ARGENTINA MENDEZ OTHON
SUBDIRECTORA DE CONTABILIDAD Y FINANZAS

C.P. ELMA YAZMINA ANAYA CAMARGO
DIRECTORA GENERAL

Sistema Estatal de Evaluación
Estado Analítico del Ejercicio Presupuesto de Egresos
Clasificación por Objeto del Gasto (Capítulo y Concepto)
Instituto de Becas y Crédito Educativo del Estado de Sonora
Del 01 de Enero al 30 de Junio de 2019

ETCA-II-04

(PESOS)

TRIMESTRE: SEGUNDO

| Ejercicio del Presupuesto por Capítulo del Gasto | Egresos Aprobado Anual | Ampliaciones/ (Reducciones) | Egresos Modificado Anual | Egresos Devengado Acumulado | Egresos Pagado Acumulado | Subejercicio |
|---|---------------------------|--------------------------------|-----------------------------|-----------------------------------|-----------------------------|-----------------------|
| | (1) | (2) | (3=1+2) | (4) | (5) | (6 = 3 - 4) |
| Servicios Personales | 56,059,657 | 0 | 56,059,657 | 26,494,120 | 26,494,120 | 29,565,537 |
| Remuneraciones al Personal de Carácter Permanente | 32,991,107 | -33,228 | 32,957,879 | 16,259,847 | 16,259,847 | 16,698,032 |
| Remuneraciones al Personal de Carácter Transitorio | 60,000 | 0 | 60,000 | 23,000 | 23,000 | 37,000 |
| Remuneraciones Adicionales y Especiales | 1,783,933 | 0 | 1,783,933 | 437,600 | 437,600 | 1,346,332 |
| Seguridad Social | 13,336,043 | 33,228 | 13,369,271 | 6,809,734 | 6,809,734 | 6,559,536 |
| Otras Prestaciones Sociales y Económicas | 5,688,712 | 0 | 5,688,712 | 2,963,939 | 2,963,939 | 2,724,773 |
| Previsiones | 2,199,863 | 0 | 2,199,863 | 0 | 0 | 2,199,863 |
| Pago de Estímulos a Servidores Públicos | 0 | 0 | 0 | 0 | 0 | 0 |
| Materiales y Suministros | 1,500,000 | 1,293,648 | 2,793,648 | 950,162 | 923,592 | 1,843,486 |
| Materiales de Administración, Emisión de Documentos y Artículos Oficiales | 587,669 | 270,420 | 858,089 | 259,814 | 259,814 | 598,275 |
| Alimentos y Utensilios | 359,342 | 233,000 | 592,342 | 121,293 | 116,868 | 471,049 |
| Materias Primas y Materiales de Producción y Comercialización | 0 | 0 | 0 | 0 | 0 | 0 |
| Materiales y Artículos de Construcción y de Reparación | 70,500 | 66,000 | 136,500 | 14,662 | 14,662 | 121,838 |
| Productos Químicos, Farmacéuticos y de Laboratorio | 13,000 | 0 | 13,000 | 5,159 | 5,159 | 7,841 |
| Combustibles, Lubricantes y Aditivos | 372,729 | 479,628 | 852,357 | 435,909 | 422,463 | 416,448 |
| Vestuario, Blancos, Prendas de Protección y Artículos Deportivos | 50,160 | 96,000 | 146,160 | 111,858 | 103,158 | 34,302 |
| Materiales y Suministros Para Seguridad | 0 | 0 | 0 | 0 | 0 | 0 |
| Herramientas, Refacciones y Accesorios Menores | 46,600 | 148,600 | 195,200 | 1,468 | 1,468 | 193,732 |
| Servicios Generales | 42,335,000 | 3,356,710 | 45,691,710 | 17,726,018 | 15,804,568 | 27,965,691 |
| Servicios Básicos | 2,864,986 | 0 | 2,864,986 | 989,053 | 979,934 | 1,875,933 |
| Servicios de Arrendamiento | 1,723,159 | 0 | 1,723,159 | 518,039 | 497,307 | 1,205,120 |
| Servicios Profesionales, Científicos, Técnicos y Otros Servicios | 5,956,384 | 2,993,860 | 8,950,244 | 2,011,861 | 1,835,461 | 6,938,383 |
| Servicios Financieros, Bancarios y Comerciales | 24,094,075 | 0 | 24,094,075 | 10,980,894 | 9,616,983 | 13,113,181 |
| Servicios de Instalación, Reparación, Mantenimiento y Conservación | 3,217,216 | 30,000 | 3,247,216 | 1,350,668 | 1,296,397 | 1,896,548 |
| Servicios de Comunicación Social y Publicidad. | 1,527,600 | 0 | 1,527,600 | 850,193 | 553,175 | 677,407 |
| Servicios de Traslado y Viáticos | 2,630,580 | 0 | 2,630,580 | 633,456 | 633,456 | 1,997,124 |
| Servicios Oficiales | 226,000 | 0 | 226,000 | 0 | 0 | 226,000 |
| Otros Servicios Generales | 95,000 | 332,850 | 427,850 | 391,854 | 391,854 | 35,996 |
| Transferencias, Asignaciones, Subsidios y Otras Ayudas | 205,326,059 | 1,697,494 | 207,023,553 | 37,466,563 | 36,997,883 | 169,556,990 |
| Transferencias Internas y Asignaciones al Sector Público | 0 | 0 | 0 | 0 | 0 | 0 |
| Transferencias al Resto del Sector Público | 0 | 0 | 0 | 0 | 0 | 0 |
| Subsidios y Subvenciones | 0 | 0 | 0 | 0 | 0 | 0 |
| Ayudas Sociales | 205,326,059 | 1,697,494 | 207,023,553 | 37,466,563 | 36,997,883 | 169,556,990 |
| Pensiones y Jubilaciones | 0 | 0 | 0 | 0 | 0 | 0 |
| Transferencias a Fideicomisos, Mandatos y Otros Análogos | 0 | 0 | 0 | 0 | 0 | 0 |
| Transferencias a la Seguridad Social | 0 | 0 | 0 | 0 | 0 | 0 |
| Donativos | 0 | 0 | 0 | 0 | 0 | 0 |
| Transferencias al Exterior | 0 | 0 | 0 | 0 | 0 | 0 |
| Bienes Muebles, Inmuebles e Intangibles | 0 | 1,625,614 | 1,625,614 | 504,796 | 504,796 | 1,120,818 |
| Mobiliario y Equipo de Administración | 0 | 608,054 | 608,054 | 504,796 | 504,796 | 103,258 |
| Mobiliario y Equipo Educativo y Recreativo | 0 | 0 | 0 | 0 | 0 | 0 |
| Equipo e Instrumental Médico y de Laboratorio | 0 | 0 | 0 | 0 | 0 | 0 |
| Vehículos y Equipo de Transporte | 0 | 0 | 0 | 0 | 0 | 0 |
| Equipo de Defensa y Seguridad | 0 | 0 | 0 | 0 | 0 | 0 |
| Maquinaria, Otros Equipos y Herramientas | 0 | 0 | 0 | 0 | 0 | 0 |
| Activos Biológicos | 0 | 0 | 0 | 0 | 0 | 0 |
| Bienes Inmuebles | 0 | 0 | 0 | 0 | 0 | 0 |
| Activos Intangibles | 0 | 1,017,560 | 1,017,560 | 0 | 0 | 1,017,560 |
| Inversión Pública | 0 | 0 | 0 | 0 | 0 | 0 |
| Obra Pública en Bienes de Dominio Público | 0 | 0 | 0 | 0 | 0 | 0 |
| Obra Pública en Bienes Propios | 0 | 0 | 0 | 0 | 0 | 0 |
| Proyectos Productivos y Acciones de Fomento | 0 | 0 | 0 | 0 | 0 | 0 |
| Inversiones Financieras y Otras Provisiones | 154,874,019 | -2,919,262 | 151,954,757 | 62,855,672 | 62,855,672 | 89,099,085 |
| Inversiones Para el Fomento de Actividades Productivas. | 154,874,019 | -2,919,262 | 151,954,757 | 62,855,672 | 62,855,672 | 89,099,085 |
| Acciones y Participaciones de Capital | 0 | 0 | 0 | 0 | 0 | 0 |
| Compra de Títulos y Valores | 0 | 0 | 0 | 0 | 0 | 0 |
| Concesión de Préstamos | 0 | 0 | 0 | 0 | 0 | 0 |
| Inversiones en Fideicomisos, Mandatos y Otros Análogos | 0 | 0 | 0 | 0 | 0 | 0 |
| Otras Inversiones Financieras | 0 | 0 | 0 | 0 | 0 | 0 |
| Provisiones para Contingencias y Otras Erogaciones Especiales | 0 | 0 | 0 | 0 | 0 | 0 |
| Participaciones y Aportaciones | 0 | 0 | 0 | 0 | 0 | 0 |
| Participaciones | 0 | 0 | 0 | 0 | 0 | 0 |
| Aportaciones | 0 | 0 | 0 | 0 | 0 | 0 |
| Convenios | 0 | 0 | 0 | 0 | 0 | 0 |
| Deuda Pública | 0 | 5,760,943 | 5,760,943 | 5,253,914 | 5,253,914 | 507,029 |
| Amortización de la Deuda Pública | 0 | 0 | 0 | 0 | 0 | 0 |
| Intereses de la Deuda Pública | 0 | 0 | 0 | 0 | 0 | 0 |
| Comisiones de la Deuda Pública | 0 | 0 | 0 | 0 | 0 | 0 |
| Gastos de la Deuda Pública | 0 | 0 | 0 | 0 | 0 | 0 |
| Costo por Coberturas | 0 | 0 | 0 | 0 | 0 | 0 |
| Apoyos Financieros | 0 | 0 | 0 | 0 | 0 | 0 |
| Adeudos de Ejercicios Fiscales Anteriores (Adefas) | 0 | 5,760,943 | 5,760,943 | 5,253,914 | 5,253,914 | 507,029 |
| Total del Gasto | 460,094,735 | 10,815,147 | 470,909,882 | 151,251,246 | 148,834,545 | 319,658,636.07 |

C.P. ARGENTINA MENDEZ OTHON
SUBDIRECTORA DE CONTABILIDAD Y FINANZAS

C.P. ELMA YAZMINA ANAYA CAMARGO
DIRECTORA GENERAL

Sistema Estatal de Evaluación
Instituto de Becas y Crédito Educativo del Estado de Sonora

ETCA-II-05

Estado Analítico del Ejercicio del Presupuesto de Egresos Detallado - LDF

Clasificación por Objeto del Gasto (Capítulo y Concepto)

Del 01 de Enero al 30 de Junio de 2019

TRIMESTRE: SEGUNDO

(PESOS)

| Concepto (c) | Egresos | | | | | Subejercicio (e) |
|---|-----------------------|--------------------------------|-----------------------|-----------------------|-----------------------|-----------------------|
| | Aprobado (d) | Ampliaciones/ (Reducciones) | Modificado | Devengado | Pagado | |
| I. Gasto No Etiquetado (I=A+B+C+D+E+F+G+H+I) | 460,094,735.00 | 10,815,146.99 | 470,909,881.99 | 151,251,245.91 | 148,864,545.01 | 319,658,636.08 |
| A. Servicios Personales (A=a1+a2+a3+a4+a5+a6+a7) | 56,059,657.00 | - | 56,059,657.00 | 26,494,120.34 | 26,494,120.34 | 29,565,536.66 |
| a1) Remuneraciones al Personal de Carácter Permanente | 32,991,107.30 | 33,228.00 | 32,957,879.30 | 16,259,847.22 | 16,259,847.22 | 16,698,032.08 |
| a2) Remuneraciones al Personal de Carácter Transitorio | 60,000.00 | - | 60,000.00 | 23,000.00 | 23,000.00 | 37,000.00 |
| a3) Remuneraciones Adicionales y Especiales | 1,783,932.57 | - | 1,783,932.57 | 437,600.19 | 437,600.19 | 1,346,332.38 |
| a4) Seguridad Social | 13,336,042.56 | 33,228.00 | 13,369,270.56 | 6,809,734.35 | 6,809,734.35 | 6,559,536.21 |
| a5) Otras Prestaciones Sociales y Económicas | 5,688,711.57 | - | 5,688,711.57 | 2,963,938.58 | 2,963,938.58 | 2,724,772.99 |
| a6) Previsiones | 2,199,863.00 | - | 2,199,863.00 | - | - | 2,199,863.00 |
| a7) Pago de Estímulos a Servidores Públicos | - | - | - | - | - | - |
| B. Materiales y Suministros (B=b1+b2+b3+b4+b5+b6+b7+b8+b9) | 1,500,000.00 | 1,293,648.00 | 2,793,648.00 | 950,162.33 | 923,591.83 | 1,843,485.67 |
| b1) Materiales de Administración, Emisión de Documentos y Artículos Oficiales | 587,669.00 | 270,420.00 | 858,089.00 | 259,814.28 | 259,814.27 | 598,274.72 |
| b2) Alimentos y Utensilios | 359,342.00 | 233,000.00 | 592,342.00 | 121,293.27 | 116,868.27 | 471,048.73 |
| b3) Materias Primas y Materiales de Producción y Comercialización | - | - | - | - | - | - |
| b4) Materiales y Artículos de Construcción y de Reparación | 70,500.00 | 66,000.00 | 136,500.00 | 14,661.76 | 14,661.76 | 121,838.24 |
| b5) Productos Químicos, Farmacéuticos y de Laboratorio | 13,000.00 | - | 13,000.00 | 5,158.54 | 5,158.54 | 7,841.46 |
| b6) Combustibles, Lubricantes y Aditivos | 372,729.00 | 479,628.00 | 852,357.00 | 435,908.60 | 422,463.11 | 416,448.40 |
| b7) Vestuario, Blancos, Prendas de Protección y Artículos Deportivos | 50,160.00 | 96,000.00 | 146,160.00 | 111,857.64 | 103,157.64 | 34,302.36 |
| b8) Materiales y Suministros Para Seguridad | - | - | - | - | - | - |
| b9) Herramientas, Refacciones y Accesorios Menores | 46,600.00 | 148,600.00 | 195,200.00 | 1,468.24 | 1,468.24 | 193,731.76 |
| C. Servicios Generales (C=c1+c2+c3+c4+c5+c6+c7+c8+c9) | 42,335,000.00 | 3,356,709.50 | 45,691,709.50 | 17,726,018.31 | 15,804,567.91 | 27,965,691.19 |
| c1) Servicios Básicos | 2,864,986.00 | - | 2,864,986.00 | 989,053.40 | 979,934.40 | 1,875,932.60 |
| c2) Servicios de Arrendamiento | 1,723,159.00 | - | 1,723,159.00 | 518,039.05 | 497,307.06 | 1,205,119.95 |
| c3) Servicios Profesionales, Científicos, Técnicos y Otros Servicios | 5,966,384.00 | 2,993,859.50 | 8,960,243.50 | 2,011,860.66 | 1,835,460.91 | 6,398,382.84 |
| c4) Servicios Financieros, Bancarios y Comerciales | 24,094,075.00 | - | 24,094,075.00 | 10,980,893.56 | 9,616,982.79 | 13,113,181.44 |
| c5) Servicios de Instalación, Reparación, Mantenimiento y Conservación | 3,217,216.00 | 30,000.00 | 3,247,216.00 | 1,350,667.89 | 1,296,397.32 | 1,896,548.11 |
| c6) Servicios de Comunicación Social y Publicidad | 1,527,600.00 | - | 1,527,600.00 | 850,192.97 | 553,174.65 | 677,407.03 |
| c7) Servicios de Traslado y Viáticos | 2,630,580.00 | - | 2,630,580.00 | 633,456.29 | 633,456.29 | 1,997,123.71 |
| c8) Servicios Oficiales | 226,000.00 | - | 226,000.00 | - | - | 226,000.00 |
| c9) Otros Servicios Generales | 95,000.00 | 332,850.00 | 427,850.00 | 391,854.49 | 391,854.49 | 35,995.51 |
| D. Transferencias, Asignaciones, Subsidios y Otras Ayudas (D=d1+d2+d3+d4+d5+d6+d7+d8+d9) | 205,326,059.00 | 1,697,494.00 | 207,023,553.00 | 37,466,562.78 | 36,997,882.78 | 169,556,990.22 |
| d1) Transferencias Internas y Asignaciones al Sector Público | - | - | - | - | - | - |
| d2) Transferencias al Resto del Sector Público | - | - | - | - | - | - |
| d3) Subsidios y Subvenciones | - | - | - | - | - | - |
| d4) Ayudas Sociales | 205,326,059.00 | 1,697,494.00 | 207,023,553.00 | 37,466,562.78 | 36,997,882.78 | 169,556,990.22 |
| d5) Pensiones y Jubilaciones | - | - | - | - | - | - |
| d6) Transferencias a Fideicomisos, Mandatos y Otros Análogos | - | - | - | - | - | - |
| d7) Transferencias a la Seguridad Social | - | - | - | - | - | - |
| d8) Donativos | - | - | - | - | - | - |
| d9) Transferencias al Exterior | - | - | - | - | - | - |
| E. Bienes Muebles, Inmuebles e Intangibles (E=e1+e2+e3+e4+e5+e6+e7+e8+e9) | - | 1,625,614.20 | 1,625,614.20 | 504,795.92 | 504,795.92 | 1,120,818.28 |
| e1) Mobiliario y Equipo de Administración | - | 608,054.20 | 608,054.20 | 504,795.92 | 504,795.92 | 103,258.28 |
| e2) Mobiliario y Equipo Educativo y Recreativo | - | - | - | - | - | - |
| e3) Equipo e Instrumental Médico y de Laboratorio | - | - | - | - | - | - |
| e4) Vehículos y Equipo de Transporte | - | - | - | - | - | - |
| e5) Equipo de Defensa y Seguridad | - | - | - | - | - | - |
| e6) Maquinaria, Otros Equipos y Herramientas | - | - | - | - | - | - |
| e7) Activos Biológicos | - | - | - | - | - | - |
| e8) Bienes Inmuebles | - | - | - | - | - | - |
| e9) Activos Intangibles | - | 1,017,560.00 | 1,017,560.00 | - | - | 1,017,560.00 |
| F. Inversión Pública (F=f1+f2+f3) | - | - | - | - | - | - |
| f1) Obra Pública en Bienes de Dominio Público | - | - | - | - | - | - |
| f2) Obra Pública en Bienes Propios | - | - | - | - | - | - |
| f3) Proyectos Productivos y Acciones de Fomento | - | - | - | - | - | - |
| G. Inversiones Financieras y Otras Provisiones (G=g1+g2+g3+g4+g5+g6+g7) | 154,874,019.00 | 2,919,262.20 | 157,793,281.20 | 62,855,671.79 | 62,885,671.79 | 89,099,085.01 |

| Concepto (c) | Egresos | | | | | Subejercicio (e) |
|--|----------------|--------------------------------|----------------|---------------|---------------|------------------|
| | Aprobado (d) | Ampliaciones/ (Reducciones) | Modificado | Devengado | Pagado | |
| g1) Inversiones Para el Fomento de Actividades Productivas | 154,874,019.00 | 2,919,262.20 | 151,954,756.80 | 62,855,671.79 | 62,855,671.79 | 89,099,085.01 |
| g2) Acciones y Participaciones de Capital | - | - | - | - | - | - |
| g3) Compra de Títulos y Valores | - | - | - | - | - | - |
| g4) Concesión de Préstamos | - | - | - | - | - | - |
| g5) Inversiones en Fideicomisos, Mandatos y Otros Análogos | - | - | - | - | - | - |
| Fideicomiso de Desastres Naturales (Informativo) | - | - | - | - | - | - |
| g6) Otras Inversiones Financieras | - | - | - | - | - | - |
| g7) Provisiones para Contingencias y Otras Erogaciones Especiales | - | - | - | - | - | - |
| H. Participaciones y Aportaciones (H=h1+h2+h3) | - | - | - | - | - | - |
| h1) Participaciones | - | - | - | - | - | - |
| h2) Aportaciones | - | - | - | - | - | - |
| h3) Convenios | - | - | - | - | - | - |
| I. Deuda Pública (I=i1+i2+i3+i4+i5+i6+i7) | - | 5,760,943.49 | 5,760,943.49 | 5,253,914.44 | 5,253,914.44 | 507,029.05 |
| i1) Amortización de la Deuda Pública | - | - | - | - | - | - |
| i2) Intereses de la Deuda Pública | - | - | - | - | - | - |
| i3) Comisiones de la Deuda Pública | - | - | - | - | - | - |
| i4) Gastos de la Deuda Pública | - | - | - | - | - | - |
| i5) Costo por Coberturas | - | - | - | - | - | - |
| i6) Apoyos Financieros | - | - | - | - | - | - |
| i7) Adeudos de Ejercicios Fiscales Anteriores (ADEFAS) | - | 5,760,943.49 | 5,760,943.49 | 5,253,914.44 | 5,253,914.44 | 507,029.05 |
| II. Gasto Etiquetado (II=A+B+C+D+E+F+G+H+I) | - | - | - | - | - | - |
| A. Servicios Personales (A=a1+a2+a3+a4+a5+a6+a7) | - | - | - | - | - | - |
| a1) Remuneraciones al Personal de Carácter Permanente | - | - | - | - | - | - |
| a2) Remuneraciones al Personal de Carácter Transitorio | - | - | - | - | - | - |
| a3) Remuneraciones Adicionales y Especiales | - | - | - | - | - | - |
| a4) Seguridad Social | - | - | - | - | - | - |
| a5) Otras Prestaciones Sociales y Económicas | - | - | - | - | - | - |
| a6) Previsiones | - | - | - | - | - | - |
| a7) Pago de Estímulos a Servidores Públicos | - | - | - | - | - | - |
| B. Materiales y Suministros (B=b1+b2+b3+b4+b5+b6+b7+b8+b9) | - | - | - | - | - | - |
| b1) Materiales de Administración, Emisión de Documentos y Artículos Oficiales | - | - | - | - | - | - |
| b2) Alimentos y Utensilios | - | - | - | - | - | - |
| b3) Materias Primas y Materiales de Producción y Comercialización | - | - | - | - | - | - |
| b4) Materiales y Artículos de Construcción y de Reparación | - | - | - | - | - | - |
| b5) Productos Químicos, Farmacéuticos y de Laboratorio | - | - | - | - | - | - |
| b6) Combustibles, Lubricantes y Aditivos | - | - | - | - | - | - |
| b7) Vestuario, Blancos, Prendas de Protección y Artículos Deportivos | - | - | - | - | - | - |
| b8) Materiales y Suministros Para Seguridad | - | - | - | - | - | - |
| b9) Herramientas, Refacciones y Accesorios Menores | - | - | - | - | - | - |
| C. Servicios Generales (C=c1+c2+c3+c4+c5+c6+c7+c8+c9) | - | - | - | - | - | - |
| c1) Servicios Básicos | - | - | - | - | - | - |
| c2) Servicios de Arrendamiento | - | - | - | - | - | - |
| c3) Servicios Profesionales, Científicos, Técnicos y Otros Servicios | - | - | - | - | - | - |
| c4) Servicios Financieros, Bancarios y Comerciales | - | - | - | - | - | - |
| c5) Servicios de Instalación, Reparación, Mantenimiento y Conservación | - | - | - | - | - | - |
| c6) Servicios de Comunicación Social y Publicidad | - | - | - | - | - | - |
| c7) Servicios de Traslado y Viáticos | - | - | - | - | - | - |
| c8) Servicios Oficiales | - | - | - | - | - | - |
| c9) Otros Servicios Generales | - | - | - | - | - | - |
| D. Transferencias, Asignaciones, Subsidios y Otras Ayudas (D=d1+d2+d3+d4+d5+d6+d7+d8+d9) | - | - | - | - | - | - |
| d1) Transferencias Internas y Asignaciones al Sector Público | - | - | - | - | - | - |
| d2) Transferencias al Resto del Sector Público | - | - | - | - | - | - |
| d3) Subsidios y Subvenciones | - | - | - | - | - | - |
| d4) Ayudas Sociales | - | - | - | - | - | - |
| d5) Pensiones y Jubilaciones | - | - | - | - | - | - |
| d6) Transferencias a Fideicomisos, Mandatos y Otros Análogos | - | - | - | - | - | - |
| d7) Transferencias a la Seguridad Social | - | - | - | - | - | - |
| d8) Donativos | - | - | - | - | - | - |
| d9) Transferencias al Exterior | - | - | - | - | - | - |
| E. Bienes Muebles, Inmuebles e Intangibles (E=e1+e2+e3+e4+e5+e6+e7+e8+e9) | - | - | - | - | - | - |
| e1) Mobiliario y Equipo de Administración | - | - | - | - | - | - |
| e2) Mobiliario y Equipo Educativo y Recreativo | - | - | - | - | - | - |
| e3) Equipo e Instrumental Médico y de Laboratorio | - | - | - | - | - | - |
| e4) Vehículos y Equipo de Transporte | - | - | - | - | - | - |
| e5) Equipo de Defensa y Seguridad | - | - | - | - | - | - |

| Concepto (c) | Egresos | | | | | Subejercicio (e) |
|---|-----------------------|--------------------------------|-----------------------|-----------------------|-----------------------|-----------------------|
| | Aprobado (d) | Ampliaciones/ (Reducciones) | Modificado | Devengado | Pagado | |
| e6) Maquinaria, Otros Equipos y Herramientas | | | - | | | - |
| e7) Activos Biológicos | | | - | | | - |
| e8) Bienes Inmuebles | | | - | | | - |
| e9) Activos Intangibles | | | - | | | - |
| F. Inversión Pública (F=f1+f2+f3) | - | - | - | - | - | - |
| f1) Obra Pública en Bienes de Dominio Público | | | - | | | - |
| f2) Obra Pública en Bienes Propios | | | - | | | - |
| f3) Proyectos Productivos y Acciones de Fomento | | | - | | | - |
| G. Inversiones Financieras y Otras Provisiones (G=g1+g2+g3+g4+g5+g6+g7) | - | - | - | - | - | - |
| g1) Inversiones Para el Fomento de Actividades Productivas | | | - | | | - |
| g2) Acciones y Participaciones de Capital | | | - | | | - |
| g3) Compra de Títulos y Valores | | | - | | | - |
| g4) Concesión de Préstamos | | | - | | | - |
| g5) Inversiones en Fideicomisos, Mandatos y Otros Análogos | | | - | | | - |
| Fideicomiso de Desastres Naturales (Informativo) | | | - | | | - |
| g6) Otras Inversiones Financieras | | | - | | | - |
| g7) Provisiones para Contingencias y Otras Erogaciones Especiales | | | - | | | - |
| H. Participaciones y Aportaciones (H=h1+h2+h3) | - | - | - | - | - | - |
| h1) Participaciones | | | - | | | - |
| h2) Aportaciones | | | - | | | - |
| h3) Convenios | | | - | | | - |
| I. Deuda Pública (I=i1+i2+i3+i4+i5+i6+i7) | - | - | - | - | - | - |
| i1) Amortización de la Deuda Pública | | | - | | | - |
| i2) Intereses de la Deuda Pública | | | - | | | - |
| i3) Comisiones de la Deuda Pública | | | - | | | - |
| i4) Gastos de la Deuda Pública | | | - | | | - |
| i5) Costo por Coberturas | | | - | | | - |
| i6) Apoyos Financieros | | | - | | | - |
| i7) Adeudos de Ejercicios Fiscales Anteriores (ADEFAS) | | | - | | | - |
| | | | - | | | - |
| III. Total de Egresos (III = I + II) | 460,094,735.00 | 10,815,146.99 | 470,909,881.99 | 151,251,245.91 | 148,864,545.01 | 319,658,636.08 |

C.P. ARGENTINA MENDEZ OTHON
SUBDIRECTORA DE CONTABILIDAD Y FINANZAS

C.P. ELMA YAZMINA ANAYA CAMARGO
DIRECTORA GENERAL

Sistema Estatal de Evaluación
Estado Analítico del Ejercicio Presupuesto de Egresos
Clasificación Económica (por Tipo de Gasto)
Instituto de Becas y Crédito Educativo del Estado de Sonora
Del 01 de Enero al 30 de Junio de 2019

ETCA-II-06

(PESOS)

TRIMESTRE: SEGUNDO

| Concepto | Egresos Aprobado Anual (1) | Ampliaciones/ (Reducciones) (2) | Egresos Modificado Anual (3=1+2) | Egresos Devengado Acumulado (4) | Egresos Pagado Acumulado (5) | Subejercicio (6 = 3 - 4) |
|--|-------------------------------|---------------------------------------|-------------------------------------|------------------------------------|---------------------------------|-----------------------------|
| Gasto Corriente | 305,220,716 | 6,347,852 | 311,568,568 | 82,636,864 | 80,220,163 | 228,931,704 |
| Gasto de Capital | 154,874,019 | -1,293,648 | 153,580,371 | 63,360,468 | 63,360,468 | 90,219,903 |
| Amortización del la Deuda y Disminución de Pasivos | 0 | 5,760,943 | 5,760,943 | 5,253,914 | 5,253,914 | 507,029 |
| Pensiones y Jubilaciones | 0 | | 0 | | | 0 |
| Participaciones | 0 | | 0 | | | 0 |
| Total del Gasto | 460,094,735 | 10,815,147 | 470,909,882 | 151,251,246 | 148,834,545 | 319,658,636 |

C.P. ARGENTINA MENDEZ OTHON
SUBDIRECTORA DE CONTABILIDAD Y FINANZAS

C.P. ELMA YAZMINA ANAYA CAMARGO
DIRECTORA GENERAL

Sistema Estatal de Evaluación
Estado Analítico del Ejercicio Presupuesto de Egresos
Clasificación Administrativa (Por Unidad Administrativa)
Instituto de Becas y Crédito Educativo del Estado de Sonora
Del 01 de Enero al 30 de Junio de 2019

ETCA-II-07

(PESOS)

TRIMESTRE: SEGUNDO

| Clasificación Administrativa (Por Unidad Administrativa) | Egresos Aprobado Anual (1) | Ampliaciones/ (Reducciones) (2) | Egresos Modificado Anual (3=1+2) | Egresos Devengado Acumulado (4) | Egresos Pagado Acumulado (5) | Subejercicio (6 = 3 - 4) |
|---|-------------------------------|---------------------------------------|-------------------------------------|------------------------------------|---------------------------------|-----------------------------|
| DIRECCIÓN GENERAL | 3,412,736 | 124,881 | 3,537,616 | 1,668,324 | 1,630,501 | 1,869,292 |
| DIRECCIÓN DE BECAS | 364,406,596 | 4,592,336 | 368,998,932 | 107,372,272 | 106,561,240 | 261,626,660 |
| DIRECCIÓN DE ADMINISTRACIÓN | 6,416,666 | 863,986 | 7,280,652 | 3,124,036 | 3,060,855 | 4,156,616 |
| DIRECCIÓN DE GESTIÓN FINANCIERA | 932,568 | -14,960 | 917,608 | 444,196 | 444,090 | 473,412 |
| ÓRGANO INTERNO DE CONTROL | 1,046,696 | 60 | 1,046,756 | 460,705 | 460,357 | 586,051 |
| UNIDAD DE TRANSPARENCIA | 1,220,038 | 0 | 1,220,038 | 527,597 | 527,365 | 692,441 |
| SUBDIRECCIÓN DE OPERACIONES Y VINCULACIÓN | 2,845,873 | 323,485 | 3,169,358 | 1,618,671 | 1,617,681 | 1,550,687 |
| SUBDIRECCIÓN DE EVALUACIÓN Y ASIGNACIÓN DE BENEFICIARIOS | 10,512,203 | 122,923 | 10,635,127 | 5,310,981 | 5,306,983 | 5,324,146 |
| SUBDIRECCIÓN DE INTEGRACIÓN DE PAGOS A BENEFICIARIOS | 2,681,727 | -8,548 | 2,673,179 | 1,336,964 | 1,336,158 | 1,336,216 |
| SUBDIRECCIÓN DE CARTERA | 39,106,535 | 1,378,088 | 40,484,622 | 18,845,055 | 17,470,151 | 21,639,567 |
| COORDINACIÓN EXTENSIÓN SUR | 2,172,529 | -57,173 | 2,115,356 | 848,043 | 831,532 | 1,267,313 |
| COORDINACIÓN EXTENSIÓN NOGALES | 707,902 | -2,029 | 705,873 | 275,011 | 255,515 | 430,861 |
| SUBDIRECCIÓN DE PLANEACIÓN | 833,655 | -10,000 | 823,655 | 375,173 | 374,941 | 448,482 |
| SUBDIRECCIÓN DE DESARROLLO ORGANIZACIONAL | 5,429,542 | 111,060 | 5,540,602 | 965,548 | 956,500 | 4,575,054 |
| SUBDIRECCIÓN DE INFRAESTRUCTURA Y TECNOLOGÍAS DE LA INFORMACIÓN | 9,227,730 | 4,428,767 | 13,656,497 | 4,031,421 | 3,957,645 | 9,625,076 |
| SUBDIRECCIÓN DE CONTABILIDAD Y FINANZAS | 9,141,739 | -1,037,729 | 8,104,010 | 4,047,249 | 4,043,030 | 4,056,761 |
| Total del Gasto | 460,094,735 | 10,815,147 | 470,909,882 | 151,251,246 | 148,834,545 | 319,658,636 |

C.P. ARGENTINA MENDEZ OTHON
SUBDIRECTORA DE CONTABILIDAD Y FINANZAS

C.P. ELMA YAZMINA ANAYA CAMARGO
DIRECTORA GENERAL

Sistema Estatal de Evaluación
Instituto de Becas y Crédito Educativo del Estado de Sonora

ETCA-II-08

Estado Analítico del Ejercicio del Presupuesto de Egresos Detallado - LDF

Clasificación Administrativa

Del 01 de Enero al 30 de Junio de 2019

(PESOS)

TRIMESTRE: SEGUNDO

| Concepto (c) | Egresos | | | | | Subejercicio (e) |
|---|----------------|--------------------------------|----------------|----------------|----------------|------------------|
| | Aprobado (d) | Ampliaciones/ (Reducciones) | Modificado | Devengado | Pagado | |
| I. Gasto No Etiquetado | | | | | | |
| (I=A+B+C+D+E+F+G+H) | 460,094,735.00 | 10,815,146.99 | 470,909,881.99 | 151,251,245.90 | 148,834,545.01 | 319,658,636.09 |
| DIRECCIÓN GENERAL | 3,412,735.66 | 124,880.56 | 3,537,616.22 | 1,668,324.49 | 1,630,501.48 | 1,869,291.73 |
| DIRECCIÓN DE BECAS | 364,406,596.34 | 4,592,335.88 | 368,998,932.22 | 107,372,271.75 | 106,561,240.34 | 261,626,660.47 |
| DIRECCIÓN DE ADMINISTRACIÓN | 6,416,666.02 | 863,985.95 | 7,280,651.97 | 3,124,035.75 | 3,060,855.35 | 4,156,616.22 |
| DIRECCIÓN DE GESTIÓN FINANCIERA | 932,567.74 | - 14,959.94 | 917,607.80 | 444,195.81 | 444,090.25 | 473,411.99 |
| ÓRGANO INTERNO DE CONTROL | 1,046,696.09 | 60.26 | 1,046,756.35 | 460,705.31 | 460,356.90 | 586,051.04 |
| UNIDAD DE TRANSPARENCIA | 1,220,037.98 | - | 1,220,037.98 | 527,597.07 | 527,364.78 | 692,440.91 |
| SUBDIRECCIÓN DE OPERACIONES Y VINCULACIÓN | 2,845,873.20 | 323,485.00 | 3,169,358.20 | 1,618,670.76 | 1,617,680.99 | 1,550,687.44 |
| SUBDIRECCIÓN DE EVALUACIÓN Y ASIGNACIÓN DE BENEFICIARIOS | 10,512,203.36 | 122,923.48 | 10,635,126.84 | 5,310,981.17 | 5,306,982.93 | 5,324,145.67 |
| SUBDIRECCIÓN DE INTEGRACIÓN DE PAGOS A BENEFICIARIOS | 2,681,727.17 | - 8,547.83 | 2,673,179.34 | 1,336,963.62 | 1,336,158.00 | 1,336,215.72 |
| SUBDIRECCIÓN DE CARTERA | 39,106,534.72 | 1,378,087.59 | 40,484,622.31 | 18,845,055.13 | 17,470,151.36 | 21,639,567.18 |
| COORDINACIÓN EXTENSIÓN SUR | 2,172,528.67 | - 57,173.16 | 2,115,355.51 | 848,042.69 | 831,532.09 | 1,267,312.82 |
| COORDINACIÓN EXTENSIÓN NOGALES | 707,902.09 | - 2,029.48 | 705,872.61 | 275,011.17 | 255,515.17 | 430,861.44 |
| SUBDIRECCIÓN DE PLANEACIÓN | 833,655.39 | - 10,000.00 | 823,655.39 | 375,173.16 | 374,940.87 | 448,482.23 |
| SUBDIRECCIÓN DE DESARROLLO ORGANIZACIONAL | 5,429,542.04 | 111,060.26 | 5,540,602.30 | 965,548.11 | 956,499.70 | 4,575,054.19 |
| SUBDIRECCIÓN DE INFRAESTRUCTURA Y TECNOLOGÍAS DE LA INFORMACIÓN | 9,227,729.57 | 4,428,766.98 | 13,656,496.55 | 4,031,420.53 | 3,957,644.52 | 9,625,076.02 |
| SUBDIRECCIÓN DE CONTABILIDAD Y FINANZAS | 9,141,738.96 | - 1,037,728.56 | 8,104,010.40 | 4,047,249.38 | 4,043,030.28 | 4,056,761.02 |
| II. Gasto Etiquetado | | | | | | |
| (II=A+B+C+D+E+F+G+H) | - | - | - | - | - | - |
| A. Dependencia o Unidad Administrativa 1 | - | - | - | - | - | - |
| B. Dependencia o Unidad Administrativa 2 | - | - | - | - | - | - |
| C. Dependencia o Unidad Administrativa 3 | - | - | - | - | - | - |
| D. Dependencia o Unidad Administrativa 4 | - | - | - | - | - | - |
| E. Dependencia o Unidad Administrativa 5 | - | - | - | - | - | - |
| III. Total de Egresos (III = I + II) | 460,094,735.00 | 10,815,146.99 | 470,909,881.99 | 151,251,245.90 | 148,834,545.01 | 319,658,636.09 |

C.P. ARGENTINA MENDEZ OTHON
 SUBDIRECTORA DE CONTABILIDAD Y FINANZAS

C.P. ELMA YAZMINA ANAYA CAMARGO
 DIRECTORA GENERAL

Sistema Estatal de Evaluación
Estado Analítico del Ejercicio Presupuesto de Egresos
Clasificación Administrativa (Por Poderes)
Instituto de Becas y Crédito Educativo del Estado de Sonora
Del 01 de Enero al 30 de Junio de 2019

ETCA-II-09

TRIMESTRE: PRIMERO

(PESOS)

| Clasificación Administrativa (Por Poderes) | Egresos Aprobado Anual (1) | Ampliaciones/ (Reducciones) (2) | Egresos Modificado Anual (3=1+2) | Egresos Devengado Acumulado (4) | Egresos Pagado Acumulado (5) | Subejercicio (6 = 3 - 4) |
|--|-------------------------------|---------------------------------------|-------------------------------------|------------------------------------|---------------------------------|-----------------------------|
| Poder Ejecutivo | 460,094,735 | 10,815,147 | 470,909,882 | 151,251,246 | 148,834,545 | 319,658,636 |
| Poder Legislativo | | | 0 | | | 0 |
| Poder Judicial | | | 0 | | | 0 |
| Órganos Autónomos | | | 0 | | | 0 |
| Total del Gasto | 460,094,735 | 10,815,147 | 470,909,882 | 151,251,246 | 148,834,545 | 319,658,636 |

C.P. ARGENTINA MENDEZ OTHON
SUBDIRECTORA DE CONTABILIDAD Y FINANZAS

C.P. ELMA YAZMINA ANAYA CAMARGO
DIRECTORA GENERAL

Sistema Estatal de Evaluación
Estado Analítico del Ejercicio Presupuesto de Egresos
Clasificación Administrativa (Por Tipo de Organismos o Entidad Paraestatal)
Instituto de Becas y Crédito Educativo del Estado de Sonora
Del 01 de Enero al 30 de Junio de 2019
(PESOS)

ETCA-II-10

TRIMESTRE: SEGUNDO

| Concepto | Egresos Aprobado Anual (1) | Ampliaciones/ (Reducciones) (2) | Egresos Modificado Anual (3=1+2) | Egresos Devengado Acumulado (4) | Egresos Pagado Acumulado (5) | Subejercicio (6 = 3 - 4) |
|---|-------------------------------|---------------------------------------|-------------------------------------|------------------------------------|---------------------------------|-----------------------------|
| Entidades Paraestatales y Fideicomisos No Empresariales y No Financieros | 460,094,735 | 10,815,147 | 470,909,882 | 151,251,246 | 148,834,545 | 319,658,636 |
| Instituciones Públicas de la Seguridad Social | | | 0 | | | 0 |
| Entidades Paraestatales Empresariales No Financieras con Participación Estatal Mayoritaria | | | 0 | | | 0 |
| Fideicomisos Empresariales No Financieros con Participación Estatal Mayoritaria | | | 0 | | | 0 |
| Entidades Paraestatales Empresariales Financieras Monetarias con Participación Estatal Mayoritaria | | | 0 | | | 0 |
| Entidades Paraestatales Empresariales Financieras No Monetarias con Participación Estatal Mayoritaria | | | 0 | | | 0 |
| Fideicomisos Financieros Públicos con Participación Estatal Mayoritaria | | | 0 | | | 0 |
| Total del Gasto | 460,094,735 | 10,815,147 | 470,909,882 | 151,251,246 | 148,834,545 | 319,658,636 |

C.P. ARGENTINA MENDEZ OTHON
SUBDIRECTORA DE CONTABILIDAD Y FINANZAS

C.P. ELMA YAZMINA ANAYA CAMARGO
DIRECTORA GENERAL

Sistema Estatal de Evaluación
Estado Analítico del Ejercicio Presupuesto de Egresos
Clasificación Funcional (Finalidad y Función)
Instituto de Becas y Crédito Educativo del Estado de Sonora
Del 01 de Enero al 30 de Junio de 2019
(PESOS)

ETCA-II-11

TRIMESTRE: SEGUNDO

| Concepto | Egresos Aprobado Anual (1) | Ampliaciones/ (Reducciones) (2) | Egresos Modificado Anual (3=1+2) | Egresos Devengado Acumulado (4) | Egresos Pagado Acumulado (5) | Subejercicio (6 = 3 - 4) |
|---|-------------------------------|---------------------------------------|-------------------------------------|------------------------------------|---------------------------------|-----------------------------|
| Gobierno | 0 | 0 | 0 | 0 | 0 | 0 |
| Legislación | | | 0 | | | 0 |
| Justicia | | | 0 | | | 0 |
| Coordinación de la Política de Gobierno | | | 0 | | | 0 |
| Relaciones Exteriores | | | 0 | | | 0 |
| Asuntos Financieros y Hacendarios | | | 0 | | | 0 |
| Seguridad Nacional | | | 0 | | | 0 |
| Asuntos de Orden Público y Seguridad Interior | | | 0 | | | 0 |
| Otros Servicios Generales | | | 0 | | | 0 |
| Desarrollo Social | 460,094,735 | 10,815,147 | 470,909,882 | 151,251,246 | 148,834,545 | 319,658,636 |
| Protección Ambiental | | | 0 | | | 0 |
| Viviendas y Servicios a la Comunidad | | | 0 | | | 0 |
| Salud | | | 0 | | | 0 |
| Recreación, Cultura y Otras Manifestaciones Sociales | | | 0 | | | 0 |
| Educación | 460,094,735 | 10,815,147 | 470,909,882 | 151,251,246 | 148,834,545 | 319,658,636 |
| Protección Social | | | 0 | | | 0 |
| Otros Asuntos Sociales | | | 0 | | | 0 |
| Desarrollo Económico | 0 | 0 | 0 | 0 | 0 | 0 |
| Asuntos Económicos, Comerciales y Laborales en General | | | 0 | | | 0 |
| Agropecuaria, Silvicultura, Pesca y Caza | | | 0 | | | 0 |
| Combustibles y Energía | | | 0 | | | 0 |
| Minería, Manufacturas y Construcción | | | 0 | | | 0 |
| Transporte | | | 0 | | | 0 |
| Comunicaciones | | | 0 | | | 0 |
| Turismo | | | 0 | | | 0 |
| Ciencia, Tencología e Innovación | | | 0 | | | 0 |
| Otras Industrias y Otros Asuntos Económicos | | | 0 | | | 0 |
| Otras No Clasificadas en funciones anteriores | 0 | 0 | 0 | 0 | 0 | 0 |
| Transacciones de la Deuda Pública / Costo financiero de la Deuda | 0 | 0 | 0 | 0 | 0 | 0 |
| Transferencias, Participaciones y Aportaciones entre Diferentes Niveles y Órdenes de gobierno | | | 0 | | | 0 |
| Saneamiento del Sistema Financiero | | | 0 | | | 0 |
| Adeudos de ejercicios Fiscales Anteriores | | | 0 | | | 0 |
| Total del Gasto | 460,094,735 | 10,815,147 | 470,909,882 | 151,251,245.91 | 148,834,545 | 319,658,636 |

C.P. ARGENTINA MENDEZ OTHON
SUBDIRECTORA DE CONTABILIDAD Y FINANZAS

C.P. ELMA YAZMINA ANAYA CAMARGO
DIRECTORA GENERAL

Sistema Estatal de Evaluación
Instituto de Becas y Crédito Educativo del Estado de Sonora
Estado Analítico del Ejercicio del Presupuesto de Egresos Detallado - LDF
Clasificación Funcional (Finalidad y Función)
Del 01 de Enero al 30 de Junio de 2019
(PESOS)

ETCA-II-12

TRIMESTRE: SEGUNDO

| Concepto (c) | Egresos | | | | | Subejercicio (e) |
|---|----------------|--------------------------------|----------------|----------------|---------------|------------------|
| | Aprobado (d) | Ampliaciones/ (Reducciones) | Modificado | Devengado | Pagado | |
| I. Gasto No Etiquetado (I=A+B+C+D) | 460,094,735.00 | 10,815,146.99 | 470,909,881.99 | 151,251,245.91 | 14,883,454.01 | 319,658,636.08 |
| A. Gobierno (A=a1+a2+a3+a4+a5+a6+a7+a8) | - | - | - | - | - | - |
| a1) Legislación | | | - | | | - |
| a2) Justicia | | | - | | | - |
| a3) Coordinación de la Política de Gobierno | | | - | | | - |
| a4) Relaciones Exteriores | | | - | | | - |
| a5) Asuntos Financieros y Hacendarios | | | - | | | - |
| a6) Seguridad Nacional | | | - | | | - |
| a7) Asuntos de Orden Público y de Seguridad Interior | | | - | | | - |
| a8) Otros Servicios Generales | | | - | | | - |
| B. Desarrollo Social (B=b1+b2+b3+b4+b5+b6+b7) | 460,094,735.00 | 10,815,146.99 | 470,909,881.99 | 151,251,245.91 | 14,883,454.01 | 319,658,636.08 |
| b1) Protección Ambiental | | | - | | | - |
| b2) Vivienda y Servicios a la Comunidad | | | - | | | - |
| b3) Salud | | | - | | | - |
| b4) Recreación, Cultura y Otras Manifestaciones Sociales | | | - | | | - |
| b5) Educación | 460,094,735.00 | 10,815,146.99 | 470,909,881.99 | 151,251,245.91 | 14,883,454.01 | 319,658,636.08 |
| b6) Protección Social | | | - | | | - |
| b7) Otros Asuntos Sociales | | | - | | | - |
| C. Desarrollo Económico (C=c1+c2+c3+c4+c5+c6+c7+c8+c9) | - | - | - | - | - | - |
| c1) Asuntos Económicos, Comerciales y Laborales en General | | | - | | | - |
| c2) Agropecuaria, Silvicultura, Pesca y Caza | | | - | | | - |
| c3) Combustibles y Energía | | | - | | | - |
| c4) Minería, Manufacturas y Construcción | | | - | | | - |
| c5) Transporte | | | - | | | - |
| c6) Comunicaciones | | | - | | | - |
| c7) Turismo | | | - | | | - |
| c8) Ciencia, Tecnología e Innovación | | | - | | | - |
| c9) Otras Industrias y Otros Asuntos Económicos | | | - | | | - |
| D. Otras No Clasificadas en Funciones Anteriores (D=d1+d2+d3+d4) | - | - | - | - | - | - |
| d1) Transacciones de la Deuda Pública / Costo Financiero de la Deuda | | | - | | | - |
| d2) Transferencias, Participaciones y Aportaciones Entre Diferentes Niveles y Ordenes de Gobierno | | | - | | | - |
| d3) Saneamiento del Sistema Financiero | | | - | | | - |
| d4) Adeudos de Ejercicios Fiscales Anteriores | | | - | | | - |
| II. Gasto Etiquetado (II=A+B+C+D) | - | - | - | - | - | - |
| A. Gobierno (A=a1+a2+a3+a4+a5+a6+a7+a8) | - | - | - | - | - | - |
| a1) Legislación | | | - | | | - |
| a2) Justicia | | | - | | | - |
| a3) Coordinación de la Política de Gobierno | | | - | | | - |
| a4) Relaciones Exteriores | | | - | | | - |
| a5) Asuntos Financieros y Hacendarios | | | - | | | - |
| a6) Seguridad Nacional | | | - | | | - |
| a7) Asuntos de Orden Público y de Seguridad Interior | | | - | | | - |
| a8) Otros Servicios Generales | | | - | | | - |
| B. Desarrollo Social (B=b1+b2+b3+b4+b5+b6+b7) | - | - | - | - | - | - |
| b1) Protección Ambiental | | | - | | | - |
| b2) Vivienda y Servicios a la Comunidad | | | - | | | - |
| b3) Salud | | | - | | | - |
| b4) Recreación, Cultura y Otras Manifestaciones Sociales | | | - | | | - |
| b5) Educación | | | - | | | - |
| b6) Protección Social | | | - | | | - |
| b7) Otros Asuntos Sociales | | | - | | | - |

| Concepto (c) | Egresos | | | | | Subejercicio (e) |
|---|----------------|--------------------------------|----------------|----------------|---------------|------------------|
| | Aprobado (d) | Ampliaciones/ (Reducciones) | Modificado | Devengado | Pagado | |
| C. Desarrollo Económico (C=c1+c2+c3+c4+c5+c6+c7+c8+c9) | - | - | - | - | - | - |
| c1) Asuntos Económicos, Comerciales y Laborales en General | | | - | | | - |
| c2) Agropecuaria, Silvicultura, Pesca y Caza | | | | | | - |
| c3) Combustibles y Energía | | | - | | | - |
| c4) Minería, Manufacturas y Construcción | | | - | | | - |
| c5) Transporte | | | - | | | - |
| c6) Comunicaciones | | | - | | | - |
| c7) Turismo | | | - | | | - |
| c8) Ciencia, Tecnología e Innovación | | | - | | | - |
| c9) Otras Industrias y Otros Asuntos Económicos | | | - | | | - |
| D. Otras No Clasificadas en Funciones Anteriores (D=d1+d2+d3+d4) | - | - | - | - | - | - |
| d1) Transacciones de la Deuda Pública / Costo Financiero de la Deuda | - | | - | | | - |
| d2) Transferencias, Participaciones y Aportaciones Entre Diferentes Niveles y Ordenes de Gobierno | - | | - | | | - |
| d3) Saneamiento del Sistema Financiero | - | | - | | | - |
| d4) Adeudos de Ejercicios Fiscales Anteriores | | | - | | | - |
| III. Total de Egresos (III = I + II) | 460,094,735.00 | 10,815,146.99 | 470,909,881.99 | 151,251,245.91 | 14,883,454.01 | 319,658,636.08 |

C.P. ARGENTINA MENDEZ OTHON
SUBDIRECTORA DE CONTABILIDAD Y FINANZAS

C.P. ELMA YAZMINA ANAYA CAMARGO
DIRECTORA GENERAL

Sistema Estatal de Evaluación
Estado Analítico del Ejercicio Presupuesto de Egresos
Por Partida del Gasto
INSTITUTO DE BECAS Y CREDITO EDUCATIVO DEL ESTADO DE SONORA
Del 01 de Enero al 30 de Junio 2019

ETCA-II-13

TRIMESTRE: SEGUNDO

(PESOS)

| Ejercicio del Presupuesto por Partida / Descripción | | Egresos Aprobado Anual (1) | Ampliaciones/ (Reducciones) (2) | Egresos Modificado Anual (3=1+2) | Egresos Devengado Acumulado (4) | Egresos Pagado Acumulado (5) | Subejercicio (6 = 3 - 4) | % Avance Anual (7= 4/3) |
|---|---|----------------------------|---------------------------------|----------------------------------|---------------------------------|------------------------------|--------------------------|-------------------------|
| 1000 | SERVICIOS PERSONALES | \$ 56,059,657.00 | \$ - | \$ 56,059,657.00 | \$ 26,494,120.34 | \$ 26,494,120.34 | \$ 29,565,536.66 | 47.26% |
| 1100 | REMUNERACIONES AL PERSONAL DE CARÁCTER PERMANENTE | \$32,991,107.30 | -\$33,228.00 | \$ 32,957,879.30 | \$16,259,847.22 | \$16,259,847.22 | \$ 16,698,032.08 | 49.34% |
| 113 | SUELDO BASE AL PERSONAL PERMANENTE | 32,991,107.30 | -33,228.00 | 32,957,879.30 | 16,259,847.22 | 16,259,847.22 | 16,698,032.08 | 49.34% |
| 11301 | SUELDOS | 9,316,949.80 | 0.00 | 9,316,949.80 | 4,735,871.54 | 4,735,871.54 | 4,581,078.26 | 51.00% |
| 11303 | REMUNERACIONES DIVERSAS | 9,880,899.55 | 0.00 | 9,880,899.55 | 5,115,368.91 | 5,115,368.91 | 4,765,530.64 | 52.00% |
| 11306 | RIESGO LABORAL | 8,456,623.23 | -33,228.00 | 8,423,395.23 | 3,681,335.24 | 3,681,335.24 | 4,742,059.99 | 44.00% |
| 11307 | AYUDA PARA HABITACION | 2,730,526.32 | 0.00 | 2,730,526.32 | 1,438,855.23 | 1,438,855.23 | 1,291,671.09 | 53.00% |
| 11310 | AYUDA PARA ENERGÍA ELECTRICA | 2,606,108.40 | 0.00 | 2,606,108.40 | 1,288,416.30 | 1,288,416.30 | 1,317,692.10 | 49.00% |
| 1200 | REMUNERACIONES AL PERSONAL DE CARÁCTER TRANSITORIO | \$60,000.00 | \$0.00 | \$ 60,000.00 | \$23,000.00 | \$23,000.00 | \$ 37,000.00 | 38.33% |
| 123 | RETRIBUCIONES POR SERVICIOS DE CARÁCTER SOCIAL | 60,000.00 | 0.00 | 60,000.00 | 23,000.00 | 23,000.00 | 37,000.00 | 38.33% |
| 12301 | RETRIBUCIONES POR SERVICIOS DE CARÁCTER SOCIAL | 60,000.00 | 0.00 | 60,000.00 | 23,000.00 | 23,000.00 | 37,000.00 | 38.00% |
| 1300 | REMUNERACIONES ADICIONALES Y ESPECIALES | \$1,783,932.57 | \$0.00 | \$ 1,783,932.57 | \$437,600.19 | \$437,600.19 | \$ 1,346,332.38 | 24.53% |
| 131 | PRIMAS POR AÑOS DE SERVICIOS EFECTIVOS PRESTADOS | 864,497.76 | 0.00 | 864,497.76 | 437,600.19 | 437,600.19 | 426,897.57 | 50.62% |
| 13101 | PRIMAS Y ACREDITACIONES POR AÑOS DE SERVICIO EFECTIVOS PRESTADOS AL PERSONAL | 864,497.76 | 0.00 | 864,497.76 | 437,600.19 | 437,600.19 | 426,897.57 | 51.00% |
| 132 | PRIMAS DE VACACIONES, DOMINICAL Y GRATIFICACION DE FIN DE AÑO | 919,434.81 | 0.00 | 919,434.81 | 0.00 | 0.00 | 919,434.81 | - |
| 13201 | PRIMA VACACIONAL | 170,976.60 | 0.00 | 170,976.60 | 0.00 | 0.00 | 170,976.60 | - |
| 13202 | GRATIFICACION POR FIN DE AÑO | 748,458.21 | 0.00 | 748,458.21 | 0.00 | 0.00 | 748,458.21 | - |
| 1400 | SEGURIDAD SOCIAL | \$13,336,042.56 | \$33,228.00 | \$ 13,369,270.56 | \$6,809,734.35 | \$6,809,734.35 | \$ 6,559,536.21 | 50.94% |
| 141 | APORTACIONES DE SEGURIDAD SOCIAL | 5,190,343.44 | 33,228.00 | 5,223,571.44 | 2,700,860.40 | 2,700,860.40 | 5,222,711.04 | 51.71% |
| 14102 | APORTACION POR SEGURO DE VIDA AL ISSSTESON | 3,529.44 | 0.00 | 3,529.44 | 873.81 | 873.81 | 2,655.63 | 25.00% |
| 14103 | APORTACIONES POR SEGURO DE RETIRO AL ISSSTESON | 6,253.92 | 0.00 | 6,253.92 | 3,846.10 | 3,846.10 | 2,407.82 | 61.00% |
| 14104 | ASIGNACION PARA PRESTAMOS A CORTO PLAZO | 167,090.40 | 0.00 | 167,090.40 | 84,959.51 | 84,959.51 | 82,130.89 | 51.00% |
| 14106 | OTRAS PRESTACIONES DE SEGURIDAD SOCIAL | 501,269.04 | 0.00 | 501,269.04 | 254,875.36 | 254,875.36 | 246,393.68 | 51.00% |
| 14107 | APORTACION PARA INFRAESTRUCTURA, EQUIPAMIENTO Y MANTENIMIENTO HOSPITALARIO | 334,179.60 | 0.00 | 334,179.60 | 169,917.46 | 169,917.46 | 164,262.14 | 51.00% |
| 14108 | APORTACION PARA LA ATENCION DE ENFERMEDADES PREEXISTENTES | 502,056.00 | 33,228.00 | 535,284.00 | 317,299.00 | 317,299.00 | 217,985.00 | 59.00% |
| 14109 | APORTACION POR SERVICIO MEDICO DEL ISSSTESON | 3,508,874.64 | 0.00 | 3,508,874.64 | 1,784,129.65 | 1,784,129.65 | 1,724,744.99 | 51.00% |
| 14110 | ASIGNACION PARA PRESTAMOS PRENDARIOS | 167,090.40 | 0.00 | 167,090.40 | 84,959.51 | 84,959.51 | 82,130.89 | 51.00% |
| 142 | APORTACIONES A FONDOS DE VIVIENDA | 1,670,893.20 | 0.00 | 1,670,893.20 | 838,174.37 | 838,174.37 | 832,718.83 | 50.16% |
| 14202 | APORTACIONES AL FOVISSSTESON | 1,670,893.20 | 0.00 | 1,670,893.20 | 838,174.37 | 838,174.37 | 832,718.83 | 50.00% |
| 143 | APORTACIONES AL SISTEMA PARA EL RETIRO | 6,328,124.88 | 0.00 | 6,328,124.88 | 3,194,266.08 | 3,194,266.08 | 3,133,858.80 | 50.48% |
| 14303 | PAGAS POR DEFUNCIONES PENSIONES Y JUBILACIONES | 6,328,124.88 | 0.00 | 6,328,124.88 | 3,194,266.08 | 3,194,266.08 | 3,133,858.80 | 50.00% |
| 144 | APORTACIONES PARA SEGUROS | 146,681.04 | 0.00 | 146,681.04 | 76,433.50 | 76,433.50 | 70,247.54 | 52.11% |
| 14402 | SEGURO DE RETIRO ESTATAL | 101,609.04 | 0.00 | 101,609.04 | 51,999.50 | 51,999.50 | 49,609.54 | 51.00% |
| 14403 | OTRAS APORTACIONES POR SEGUROS COLECTIVOS | 34,056.00 | 0.00 | 34,056.00 | 16,863.00 | 16,863.00 | 17,193.00 | 50.00% |
| 14406 | SEGUROS POR DEFUNCION FAMILIAR | 11,016.00 | 0.00 | 11,016.00 | 7,571.00 | 7,571.00 | 3,445.00 | 69.00% |
| 1500 | OTRAS PRESTACIONES SOCIALES Y ECONOMICAS | \$5,688,711.57 | \$0.00 | \$ 5,688,711.57 | \$2,963,938.58 | \$2,963,938.58 | \$ 2,724,772.99 | 52.10% |
| 159 | OTRAS PRESTACIONES SOCIALES Y ECONOMICAS | 5,688,711.57 | 0.00 | 5,688,711.57 | 2,963,938.58 | 2,963,938.58 | 2,724,772.99 | 52.10% |
| 15901 | OTRAS PRESTACIONES | 5,688,711.57 | 0.00 | 5,688,711.57 | 2,963,938.58 | 2,963,938.58 | 2,724,772.99 | 52.00% |
| 1600 | PREVISIONES | 2,199,863.00 | 0.00 | 2,199,863.00 | 0.00 | 0.00 | 2,199,863.00 | - |
| 161 | PREVISIONES DE CARÁCTER LABORAL, ECONÓMICA Y DE SEGURIDAD SOCIAL | 2,199,863.00 | 0.00 | 2,199,863.00 | 0.00 | 0.00 | 2,199,863.00 | - |
| 16101 | PREVISIÓN PARA INCREMENTO DE SUELDOS | 2,199,863.00 | 0.00 | 2,199,863.00 | 0.00 | 0.00 | 2,199,863.00 | - |
| 2000 | MATERIALES Y SUMINISTROS | \$1,500,000.00 | \$1,293,648.00 | \$ 2,793,648.00 | \$950,162.33 | \$923,591.84 | \$ 1,843,485.67 | 34.01% |
| 2100 | MATERIALES DE ADMINISTRACION, EMISIÓN DE DOCUMENTOS Y ARTICULOS OFICIALES | \$587,668.00 | \$270,420.00 | \$ 858,088.00 | \$259,814.28 | \$259,814.27 | \$ 598,274.72 | 30.28% |
| 211 | MATERIALES, UTILES Y EQUIPOS MENORES DE OFICINA | 189,099.00 | 72,930.00 | 262,029.00 | 81,700.25 | 81,700.25 | 180,328.75 | 31.18% |
| 21101 | MATERIALES, UTILES Y EQUIPOS MENORES DE OFICINA | 189,099.00 | 72,930.00 | 262,029.00 | 81,700.25 | 81,700.25 | 180,328.75 | 31.00% |
| 212 | MATERIALES Y UTILES DE IMPRESIÓN Y REPRODUCCION | 183,898.00 | 107,490.00 | 291,388.00 | 92,446.08 | 92,446.08 | 198,941.92 | 31.73% |
| 21201 | MATERIALES Y UTILES DE IMPRESIÓN Y REPRODUCCION | 183,898.00 | 107,490.00 | 291,388.00 | 92,446.08 | 92,446.08 | 198,941.92 | 32.00% |
| 214 | MATERIALES, UTILES Y EQUIPOS MENORES DE TECNOLOGIAS DE LA INFORMACION Y COMUNICACIONES | 74,506.00 | 90,000.00 | 164,506.00 | 29,776.40 | 29,776.40 | 134,729.60 | 18.10% |
| 21401 | MATERIALES Y UTILES PARA EL PROCESAMIENTO DE EQUIPOS Y BIENES INFORMATICOS | 74,506.00 | 90,000.00 | 164,506.00 | 29,776.40 | 29,776.40 | 134,729.60 | 18.00% |
| 215 | MATERIAL IMPRESO E INFORMACION DIGITAL | 2,700.00 | 0.00 | 2,700.00 | 92.00 | 92.00 | 2,608.00 | 3.41% |
| 21501 | MATERIAL PARA INFORMACION | 2,700.00 | 0.00 | 2,700.00 | 92.00 | 92.00 | 2,608.00 | 3.00% |
| 216 | MATERIAL DE LIMPIEZA | 137,466.00 | 0.00 | 137,466.00 | 55,799.55 | 55,799.55 | 81,666.45 | 40.59% |
| 21601 | MATERIAL DE LIMPIEZA | 137,466.00 | 0.00 | 137,466.00 | 55,799.55 | 55,799.55 | 81,666.45 | 41.00% |
| 2200 | ALIMENTOS Y UTENSILIOS | \$359,342.00 | \$233,000.00 | \$ 592,342.00 | \$121,293.27 | \$116,868.27 | \$ 471,048.73 | 20.48% |
| 221 | PRODUCTOS ALIMENTICIOS PARA PERSONAS | 346,342.00 | 233,000.00 | 579,342.00 | 117,489.95 | 113,064.95 | 461,852.05 | 20.28% |
| 22101 | PRODUCTOS ALIMENTICIOS PARA EL PERSONAL EN LAS INSTALACIONES | 280,549.00 | 233,000.00 | 513,549.00 | 97,081.55 | 97,081.55 | 416,467.45 | 19.00% |
| 22106 | ADQUISICION DE AGUA POTABLE | 65,793.00 | 0.00 | 65,793.00 | 20,408.40 | 15,983.40 | 45,384.60 | 31.00% |
| 223 | UTENSILIOS PARA EL SERVICIO DE ALIMENTACION | 13,000.00 | 0.00 | 13,000.00 | 3,803.32 | 3,803.32 | 9,196.68 | 29.26% |
| 22301 | UTENSILIOS PARA EL SERVICIO DE ALIMENTACION | 13,000.00 | 0.00 | 13,000.00 | 3,803.32 | 3,803.32 | 9,196.68 | 29.00% |
| 2400 | MATERIALES Y ARTICULOS DE CONSTRUCCION Y DE REPARACION | \$70,500.00 | \$66,000.00 | \$ 136,500.00 | \$14,661.76 | \$14,661.76 | \$ 121,838.24 | 10.74% |
| 245 | VIDRIO Y PRODUCTOS DE VIDRIOS | \$15,000.00 | \$10,000.00 | \$ 25,000.00 | \$0.00 | \$0.00 | \$ 25,000.00 | - |
| 24501 | VIDRIO Y PRODUCTOS DE VIDRIOS | \$15,000.00 | \$10,000.00 | \$ 25,000.00 | \$0.00 | \$0.00 | \$ 25,000.00 | - |
| 246 | MATERIAL ELECTRICO Y ELECTRONICO | 17,500.00 | 25,000.00 | 42,500.00 | 3,053.64 | 3,053.64 | 39,446.36 | 7.19% |
| 24601 | MATERIAL ELECTRICO Y ELECTRONICO | 17,500.00 | 25,000.00 | 42,500.00 | 3,053.64 | 3,053.64 | 39,446.36 | 7.00% |
| 248 | MATERIALES COMPLEMENTARIOS | 38,000.00 | 31,000.00 | 69,000.00 | 11,608.12 | 11,608.12 | 57,391.88 | 16.82% |
| 24801 | MATERIALES COMPLEMENTARIOS | 38,000.00 | 31,000.00 | 69,000.00 | 11,608.12 | 11,608.12 | 57,391.88 | 17.00% |
| 2500 | PRODUCTOS QUIMICOS, FARMACEUTICOS Y DE LABORATORIO | \$13,000.00 | \$0.00 | \$ 13,000.00 | \$5,158.54 | \$5,158.54 | \$ 7,841.46 | 39.68% |
| 253 | MEDICINAS Y PRODUCTOS FARMACEUTICOS | 13,000.00 | 0.00 | 13,000.00 | 5,158.54 | 5,158.54 | 7,841.46 | 39.68% |
| 25301 | MEDICINAS Y PRODUCTOS FARMACEUTICOS | 13,000.00 | 0.00 | 13,000.00 | 5,158.54 | 5,158.54 | 7,841.46 | 40.00% |
| 2600 | COMBUSTIBLES, LUBRICANTES Y ADITIVOS | \$372,729.00 | \$479,628.00 | \$ 852,357.00 | \$435,908.60 | \$422,463.11 | \$ 416,448.40 | 51.14% |
| 261 | COMBUSTIBLES, LUBRICANTES Y ADITIVOS | 372,729.00 | 479,628.00 | 852,357.00 | 435,908.60 | 422,463.11 | 416,448.40 | 51.14% |
| 26101 | COMBUSTIBLES | 360,229.00 | 473,628.00 | 833,857.00 | 435,808.70 | 422,363.21 | 398,048.30 | 52.00% |
| 26102 | LUBRICANTES Y ADITIVOS | 12,500.00 | 6,000.00 | 18,500.00 | 99.90 | 99.90 | 18,400.10 | 1.00% |

| Ejercicio del Presupuesto por Partida / Descripción | | Egresos Aprobado Anual (1) | Ampliaciones/ (Reducciones) (2) | Egresos Modificado Anual (3=1+2) | Egresos Devengado Acumulado (4) | Egresos Pagado Acumulado (5) | Subejercicio (6 = 3 - 4) | % Avance Anual (7= 4/3) |
|---|--|----------------------------|---------------------------------|----------------------------------|---------------------------------|------------------------------|--------------------------|-------------------------|
| 2700 | VESTUARIO, BLANCOS, PRENDAS DE PROTECCION Y ARTICULOS DEPORTIVOS | \$50,160.00 | \$96,000.00 | \$ 146,160.00 | \$111,857.64 | \$103,157.64 | \$ 34,302.36 | 76.53% |
| 271 | VESTUARIO Y UNIFORMES | 50,160.00 | 96,000.00 | \$ 146,160.00 | 111,857.64 | 103,157.64 | \$ 34,302.36 | 76.53% |
| 27101 | VESTUARIO Y UNIFORMES | 50,160.00 | 96,000.00 | \$ 146,160.00 | 111,857.64 | 103,157.64 | \$ 34,302.36 | 77.00% |
| 2900 | HERRAMIENTAS, REFACCIONES Y ACCESORIOS MENORES | 46,600.00 | 148,600.00 | \$ 195,200.00 | 1,468.24 | 1,468.24 | \$ 193,731.76 | 0.75% |
| 291 | HERRAMIENTAS MENORES | 7,000.00 | 0.00 | \$ 7,000.00 | 88.67 | 88.67 | \$ 6,911.33 | 1.27% |
| 29101 | HERRAMIENTAS MENORES | 7,000.00 | 0.00 | \$ 7,000.00 | 88.67 | 88.67 | \$ 6,911.33 | 1.00% |
| 292 | REFACCIONES Y ACCESORIOS MENORES DE EDIFICIOS | 14,600.00 | 0.00 | \$ 14,600.00 | 285.57 | 285.57 | \$ 14,314.43 | 1.96% |
| 29201 | REFACCIONES Y ACCESORIOS MENORES DE EDIFICIOS | 14,600.00 | 0.00 | \$ 14,600.00 | 285.57 | 285.57 | \$ 14,314.43 | 2.00% |
| 294 | REFACCIONES Y ACCESORIOS MENORES DE EQUIPO DE COMPUTO Y TECNOLOGIAS DE LA INFORMACION | 25,000.00 | 148,600.00 | \$ 173,600.00 | 1,094.00 | 1,094.00 | \$ 172,506.00 | 0.63% |
| 29401 | REFACCIONES Y ACCESORIOS MENORES DE EQUIPO DE COMPUTO Y TECNOLOGIAS DE LA INFORMACION | 25,000.00 | 148,600.00 | \$ 173,600.00 | 1,094.00 | 1,094.00 | \$ 172,506.00 | 1.00% |
| 3000 | SERVICIOS GENERALES | \$42,335,000.00 | \$3,356,709.50 | \$45,691,709.50 | \$17,726,018.31 | \$15,804,567.91 | \$27,965,691.19 | 38.79% |
| 3100 | SERVICIOS BASICOS | \$2,864,986.00 | \$0.00 | \$ 2,864,986.00 | \$989,053.40 | \$979,934.40 | \$1,875,932.60 | 34.52% |
| 311 | ENERGIA ELECTRICA | 895,000.00 | 0.00 | \$ 895,000.00 | 251,933.99 | 247,253.99 | \$ 643,066.01 | 28.15% |
| 31101 | ENERGIA ELECTRICA | 895,000.00 | 0.00 | \$ 895,000.00 | 251,933.99 | 247,253.99 | \$ 643,066.01 | 28.00% |
| 313 | AGUA | 70,865.00 | 0.00 | \$ 70,865.00 | 20,775.00 | 20,775.00 | \$ 50,090.00 | 29.32% |
| 31301 | AGUA | 70,865.00 | 0.00 | \$ 70,865.00 | 20,775.00 | 20,775.00 | \$ 50,090.00 | 29.00% |
| 314 | TELEFONIA TRADICIONAL | 843,814.00 | 0.00 | \$ 843,814.00 | 390,348.51 | 390,348.52 | \$ 453,465.49 | 46.26% |
| 31401 | TELEFONIA TRADICIONAL | 843,814.00 | 0.00 | \$ 843,814.00 | 390,348.51 | 390,348.52 | \$ 453,465.49 | 46.00% |
| 315 | TELEFONIA CELULAR | 22,668.00 | 0.00 | \$ 22,668.00 | 5,894.78 | 5,445.78 | \$ 16,773.22 | 26.00% |
| 31501 | TELEFONIA CELULAR | 22,668.00 | 0.00 | \$ 22,668.00 | 5,894.78 | 5,445.78 | \$ 16,773.22 | 26.00% |
| 316 | SERVICIOS DE TELECOMUNICACIONES Y SATELITES | 396,000.00 | 0.00 | \$ 396,000.00 | 185,600.00 | 185,600.00 | \$ 210,400.00 | 46.87% |
| 31601 | SERVICIOS DE TELECOMUNICACIONES Y SATELITES | 396,000.00 | 0.00 | \$ 396,000.00 | 185,600.00 | 185,600.00 | \$ 210,400.00 | 47.00% |
| 317 | SERVICIOS DE ACCESO A INTERNET, REDES Y PROCESAMIENTO DE INFORMACION | 332,000.00 | 0.00 | \$ 332,000.00 | 54,216.00 | 50,226.00 | \$ 277,784.00 | 16.33% |
| 31701 | SERVICIOS DE ACCESO A INTERNET, REDES Y PROCESAMIENTO DE INFORMACION | 332,000.00 | 0.00 | \$ 332,000.00 | 54,216.00 | 50,226.00 | \$ 277,784.00 | 16.00% |
| 318 | SERVICIOS POSTALES Y TELEGRAFICOS | 304,639.00 | 0.00 | \$ 304,639.00 | 80,285.11 | 80,285.11 | \$ 224,353.89 | 26.35% |
| 31801 | SERVICIO POSTAL | 304,639.00 | 0.00 | \$ 304,639.00 | 80,285.11 | 80,285.11 | \$ 224,353.89 | 26.00% |
| 3200 | SERVICIO DE ARRENDAMIENTO | \$1,723,159.00 | \$0.00 | \$ 1,723,159.00 | \$518,039.05 | \$497,307.06 | \$1,205,119.95 | 30.06% |
| 322 | ARRENDAMIENTO DE EDIFICIOS | 1,212,564.00 | 0.00 | \$ 1,212,564.00 | 462,289.69 | 449,329.70 | \$ 750,274.31 | 38.12% |
| 32201 | ARRENDAMIENTO DE EDIFICIOS | 1,212,564.00 | 0.00 | \$ 1,212,564.00 | 462,289.69 | 449,329.70 | \$ 750,274.31 | 38.00% |
| 323 | ARRENDAMIENTO DE MOBILIARIO Y EQUIPO DE ADMINISTRACION, EDUCACIONAL Y RECREATIVO | 201,095.00 | 0.00 | \$ 201,095.00 | 39,741.60 | 34,173.60 | \$ 161,353.40 | 19.76% |
| 32301 | ARRENDAMIENTO DE MUEBLES, MAQUINARIA Y EQUIPO | 132,095.00 | 0.00 | \$ 132,095.00 | 6,333.60 | 6,333.60 | \$ 125,761.40 | 5.00% |
| 32302 | ARRENDAMIENTO DE EQUIPO Y BIENES INFORMATICOS | 69,000.00 | 0.00 | \$ 69,000.00 | 33,408.00 | 27,840.00 | \$ 35,592.00 | 48.00% |
| 325 | ARRENDAMIENTO DE EQUIPO DE TRANSPORTE | 125,000.00 | 0.00 | \$ 125,000.00 | 15,660.00 | 13,456.00 | \$ 109,340.00 | 12.53% |
| 32501 | ARRENDAMIENTO DE EQUIPO DE TRANSPORTE | 125,000.00 | 0.00 | \$ 125,000.00 | 15,660.00 | 13,456.00 | \$ 109,340.00 | 13.00% |
| 327 | ARRENDAMIENTO DE ACTIVOS INTANGIBLES | 172,500.00 | 0.00 | \$ 172,500.00 | 347.76 | 347.76 | \$ 172,152.24 | 0.20% |
| 32701 | PATENTES, REGALIAS Y OTROS | 172,500.00 | 0.00 | \$ 172,500.00 | 347.76 | 347.76 | \$ 172,152.24 | 0.00% |
| 329 | OTROS ARRENDAMIENTOS | 12,000.00 | 0.00 | \$ 12,000.00 | 0.00 | 0.00 | \$ 12,000.00 | - |
| 32901 | OTROS ARRENDAMIENTOS | 12,000.00 | 0.00 | \$ 12,000.00 | 0.00 | 0.00 | \$ 12,000.00 | - |
| 3300 | SERVICIOS PROFESIONALES, CIENTIFICOS, TECNICOS Y OTROS SERVICIOS | \$5,956,384.00 | \$2,993,859.50 | \$ 8,950,243.50 | \$2,011,860.66 | \$1,835,460.91 | \$6,938,382.84 | 22.48% |
| 331 | SERVICIOS LEGALES, DE CONTABILIDAD, AUDITORIAS Y RELACIONADOS | 484,624.00 | 83,000.00 | \$ 567,624.00 | 173,611.40 | 157,371.40 | \$ 394,012.60 | 30.59% |
| 33101 | SERVICIOS LEGALES, DE CONTABILIDAD, AUDITORIAS Y RELACIONADOS | 484,624.00 | 83,000.00 | \$ 567,624.00 | 173,611.40 | 157,371.40 | \$ 394,012.60 | 31.00% |
| 333 | SERVICIOS DE CONSULTORIA ADMINISTRATIVA, PROCESOS, TECNICA Y EN TECNOLOGIAS DE LA INFORMACION | 2,692,801.00 | 2,910,859.50 | \$ 5,603,660.50 | 1,015,153.21 | 900,094.34 | \$4,588,507.29 | 18.12% |
| 33301 | SERVICIOS DE INFORMATICA | 812,160.00 | 3,023,859.50 | \$ 3,836,019.50 | 658,880.00 | 603,200.00 | \$ 3,177,139.50 | 17.00% |
| 33302 | SERVICIOS DE CONSULTORIAS | 1,880,641.00 | -113,000.00 | \$ 1,767,641.00 | 356,273.21 | 296,894.34 | \$ 1,411,367.79 | 20.00% |
| 334 | SERVICIOS DE CAPACITACION | 647,220.00 | 0.00 | \$ 647,220.00 | 107,878.00 | 107,878.00 | \$ 539,342.00 | 16.67% |
| 33401 | SERVICIOS DE CAPACITACION | 647,220.00 | 0.00 | \$ 647,220.00 | 107,878.00 | 107,878.00 | \$ 539,342.00 | 17.00% |
| 336 | SERVICIOS DE APOYO ADMINISTRATIVO, TRADUCCION, FOTOCOPIADO E IMPRESION | 563,739.00 | 0.00 | \$ 563,739.00 | 117,903.17 | 117,903.17 | \$ 445,835.83 | 20.91% |
| 33603 | IMPRESIONES Y PUBLICACIONES OFICIALES | 186,990.00 | 0.00 | \$ 186,990.00 | 3,300.00 | 3,300.00 | \$ 183,690.00 | 2.00% |
| 33604 | EDICTOS | 25,000.00 | 0.00 | \$ 25,000.00 | 0.00 | 0.00 | \$ 25,000.00 | - |
| 33605 | LICITACIONES, CONVENIOS Y CONVOCATORIAS | 30,000.00 | 0.00 | \$ 30,000.00 | 0.00 | 0.00 | \$ 30,000.00 | - |
| 33608 | SERVICIO DE FOTOCOPIADO EN LAS INSTALACIONES | 321,749.00 | 0.00 | \$ 321,749.00 | 114,603.17 | 114,603.17 | \$ 207,145.83 | 36.00% |
| 338 | SERVICIOS DE VIGILANCIA | 718,000.00 | 0.00 | \$ 718,000.00 | 326,710.08 | 326,710.00 | \$ 391,289.92 | 45.50% |
| 33801 | SERVICIO DE VIGILANCIA | 718,000.00 | 0.00 | \$ 718,000.00 | 326,710.08 | 326,710.00 | \$ 391,289.92 | 46.00% |
| 339 | SERVICIOS PROFESIONALES, CIENTIFICOS Y TECNICOS INTEGRALES | 850,000.00 | 0.00 | \$ 850,000.00 | 270,604.80 | 225,504.00 | \$ 579,395.20 | 31.84% |
| 33902 | SERVICIOS INTEGRALES | 850,000.00 | 0.00 | \$ 850,000.00 | 270,604.80 | 225,504.00 | \$ 579,395.20 | 32.00% |
| 3400 | SERVICIOS FINANCIEROS, BANCARIOS Y COMERCIALES | \$24,094,075.00 | \$0.00 | \$ 24,094,075.00 | \$10,980,893.56 | \$9,616,982.79 | \$13,113,181.44 | 45.58% |
| 341 | SERVICIOS FINANCIEROS Y BANCARIOS | 2,703,000.00 | 0.00 | \$ 2,703,000.00 | 1,669,980.93 | 1,669,980.93 | \$ 1,033,019.07 | 61.78% |
| 34101 | SERVICIOS FINANCIEROS Y BANCARIOS | 2,703,000.00 | 0.00 | \$ 2,703,000.00 | 1,669,980.93 | 1,669,980.93 | \$ 1,033,019.07 | 62.00% |
| 342 | SERVICIOS DE COBRANZA, INVESTIGACION CREDITICIA Y SIMILAR | 19,610,000.00 | 0.00 | \$ 19,610,000.00 | 9,078,764.48 | 7,715,429.24 | \$ 10,531,235.52 | 46.30% |
| 34201 | SERVICIOS DE COBRANZA, INVESTIGACION CREDITICIA Y SIMILAR | 19,610,000.00 | 0.00 | \$ 19,610,000.00 | 9,078,764.48 | 7,715,429.24 | \$ 10,531,235.52 | 46.00% |
| 344 | SEGUROS DE RESPONSABILIDAD PATRIMONIAL Y FIANZAS | 1,287,883.00 | 0.00 | \$ 1,287,883.00 | 0.00 | 0.00 | \$ 1,287,883.00 | - |
| 34401 | SEGUROS DE RESPONSABILIDAD PATRIMONIAL Y FIANZAS | 1,287,883.00 | 0.00 | \$ 1,287,883.00 | 0.00 | 0.00 | \$ 1,287,883.00 | - |
| 345 | SEGURO DE BIENES PATRIMONIALES | 451,992.00 | 0.00 | \$ 451,992.00 | 232,148.15 | 231,572.62 | \$ 219,843.85 | 51.36% |
| 34501 | SEGURO DE BIENES PATRIMONIALES | 451,992.00 | 0.00 | \$ 451,992.00 | 232,148.15 | 231,572.62 | \$ 219,843.85 | 51.00% |
| 347 | FLETES Y MANIOBRAS | 41,200.00 | 0.00 | \$ 41,200.00 | 0.00 | 0.00 | \$ 41,200.00 | - |
| 34701 | FLETES Y MANIOBRAS | 41,200.00 | 0.00 | \$ 41,200.00 | 0.00 | 0.00 | \$ 41,200.00 | - |
| 3500 | SERVICIOS DE INSTALACION, REPARACION, MANTENIMIENTO Y CONSERVACION | \$3,217,216.00 | \$30,000.00 | \$ 3,247,216.00 | \$1,350,667.89 | \$1,296,397.32 | \$1,896,548.11 | 41.59% |
| 351 | CONSERVACION Y MANTENIMIENTO MENOR DE INMUEBLES | 198,817.00 | 30,000.00 | \$ 228,817.00 | 179,831.67 | 179,831.67 | \$ 48,985.33 | 78.59% |
| 35101 | MANTENIMIENTO Y CONSERVACION DE INMUEBLES | 198,817.00 | 30,000.00 | \$ 228,817.00 | 179,831.67 | 179,831.67 | \$ 48,985.33 | 79.00% |
| 352 | INSTALACION, REPARACION Y MANTENIMIENTO DE MOBILIARIO Y EQUIPO DE ADMINISTRACION, EDUCACIONAL Y RECREATIVO | 45,000.00 | 0.00 | \$ 45,000.00 | 6,579.00 | 6,579.00 | \$ 38,421.00 | 14.62% |
| 35201 | MANTENIMIENTO Y CONSERVACION DE MOBILIARIO Y EQUIPO | 45,000.00 | 0.00 | \$ 45,000.00 | 6,579.00 | 6,579.00 | \$ 38,421.00 | 15.00% |
| 353 | INSTALACION, REPARACION Y MANTENIMIENTO DE EQUIPO DE COMPUTO Y TECNOLOGIA DE LA INFORMACION | 1,595,338.00 | 0.00 | \$ 1,595,338.00 | 696,624.08 | 682,704.08 | \$ 898,713.92 | 43.67% |
| 35301 | INSTALACIONES | 12,000.00 | 0.00 | \$ 12,000.00 | 0.00 | 0.00 | \$ 12,000.00 | - |
| 35302 | MANTENIMIENTO Y CONSERVACION DE BIENES INFORMATICOS | 1,583,338.00 | 0.00 | \$ 1,583,338.00 | 696,624.08 | 682,704.08 | \$ 886,713.92 | 44.00% |
| 355 | REPARACION Y MANTENIMIENTO DE EQUIPO DE TRANSPORTE | 655,924.00 | 0.00 | \$ 655,924.00 | 257,566.63 | 230,469.03 | \$ 398,357.37 | 39.27% |
| 35501 | MANTENIMIENTO Y CONSERVACION DE EQUIPO DE TRANSPORTE | 655,924.00 | 0.00 | \$ 655,924.00 | 257,566.63 | 230,469.03 | \$ 398,357.37 | 39.00% |

| Ejercicio del Presupuesto por Partida / Descripción | | Egresos Aprobado Anual (1) | Ampliaciones/ (Reducciones) (2) | Egresos Modificado Anual (3=1+2) | Egresos Devengado Acumulado (4) | Egresos Pagado Acumulado (5) | Subejercicio (6 = 3 - 4) | % Avance Anual (7= 4/3) |
|---|---|----------------------------|---------------------------------|----------------------------------|---------------------------------|------------------------------|--------------------------|-------------------------|
| 357 | INSTALACION, REPARACION Y MANTENIMIENTO DE MAQUINARIA, OTROS EQUIPOS Y HERRAMIENTAS | 425,097.00 | 0.00 | \$ 425,097.00 | 79,906.39 | 79,906.40 | 345,190.61 | 18.80% |
| 35701 | MANTENIMIENTO Y CONSERVACION DE MAQUINARIA Y EQUIPO | 425,097.00 | 0.00 | \$ 425,097.00 | 79,906.39 | 79,906.40 | 345,190.61 | 19.00% |
| 358 | SERVICIOS DE LIMPIEZA Y MANEJO DE DESECHOS | 186,762.00 | 0.00 | \$ 186,762.00 | 64,214.12 | 53,281.12 | 122,547.88 | 34.38% |
| 35801 | SERVICIOS DE LIMPIEZA Y MANEJO DE DESECHOS | 186,762.00 | 0.00 | \$ 186,762.00 | 64,214.12 | 53,281.12 | 122,547.88 | 34.00% |
| 359 | SERVICIOS DE JARDINERIA Y FUMIGACION | 110,278.00 | 0.00 | \$ 110,278.00 | 65,946.00 | 63,626.02 | 44,332.00 | 59.80% |
| 35901 | SERVICIOS DE JARDINERIA Y FUMIGACION | 110,278.00 | 0.00 | \$ 110,278.00 | 65,946.00 | 63,626.02 | 44,332.00 | 60.00% |
| 3600 | SERVICIOS DE COMUNICACION SOCIAL Y PUBLICIDAD | \$1,527,600.00 | \$0.00 | \$ 1,527,600.00 | \$850,192.97 | \$553,174.65 | \$677,407.03 | 55.66% |
| 361 | DIFUSION POR RADIO, TELEVISION Y OTROS MEDIOS DE MENSAJES SOBRE PROGRAMAS Y ACTIVIDADES GUBERNAMENTALES | 1,060,000.00 | 0.00 | \$ 1,060,000.00 | 641,392.97 | 379,174.65 | 418,607.03 | 60.51% |
| 36101 | DIFUSION POR RADIO, TELEVISION Y OTROS MEDIOS DE MENSAJES SOBRE PROGRAMAS Y ACTIVIDADES GUBERNAMENTALES | 1,060,000.00 | 0.00 | \$ 1,060,000.00 | 641,392.97 | 379,174.65 | 418,607.03 | 61.00% |
| 369 | OTROS SERVICIOS DE INFORMACION | 467,600.00 | 0.00 | \$ 467,600.00 | 208,800.00 | 174,000.00 | 258,800.00 | 44.65% |
| 36901 | OTROS SERVICIOS DE INFORMACION | 467,600.00 | 0.00 | \$ 467,600.00 | 208,800.00 | 174,000.00 | 258,800.00 | 45.00% |
| 3700 | SERVICIOS DE TRASLADO Y VIATICOS | \$2,630,580.00 | \$0.00 | \$ 2,630,580.00 | \$633,456.29 | \$633,456.29 | \$1,997,123.71 | 24.08% |
| 371 | PASAJES AEREOS | 265,200.00 | 0.00 | \$ 265,200.00 | 105,573.00 | 105,573.00 | 159,627.00 | 39.81% |
| 37101 | PASAJES AEREOS | 265,200.00 | 0.00 | \$ 265,200.00 | 105,573.00 | 105,573.00 | 159,627.00 | 40.00% |
| 372 | PASAJES TERRESTRES | 75,260.00 | 0.00 | \$ 75,260.00 | 6,042.99 | 6,042.99 | 69,217.01 | 8.03% |
| 37201 | PASAJES TERRESTRES | 75,260.00 | 0.00 | \$ 75,260.00 | 6,042.99 | 6,042.99 | 69,217.01 | 8.00% |
| 375 | VIATICOS EN EL PAIS | 2,114,420.00 | 0.00 | \$ 2,114,420.00 | 517,233.30 | 517,233.30 | 1,597,186.70 | 24.46% |
| 37501 | VIATICOS EN EL PAIS | 1,874,300.00 | 0.00 | \$ 1,874,300.00 | 435,430.55 | 435,430.55 | 1,438,869.45 | 23.00% |
| 37502 | GASTOS DE CAMINO | 240,120.00 | 0.00 | \$ 240,120.00 | 81,802.75 | 81,802.75 | 158,317.25 | 34.00% |
| 376 | VIATICOS EN EL EXTRANJERO | 73,000.00 | 0.00 | \$ 73,000.00 | 0.00 | 0.00 | 73,000.00 | - |
| 37601 | VIATICOS EN EL EXTRANJERO | 73,000.00 | 0.00 | \$ 73,000.00 | 0.00 | 0.00 | 73,000.00 | - |
| 379 | OTROS SERVICIOS DE TRASLADO Y HOSPEDAJE | 102,700.00 | 0.00 | \$ 102,700.00 | 4,607.00 | 4,607.00 | 98,093.00 | 4.49% |
| 37901 | CUOTAS | 102,700.00 | 0.00 | \$ 102,700.00 | 4,607.00 | 4,607.00 | 98,093.00 | 4.00% |
| 3800 | SERVICIOS OFICIALES | 226,000.00 | 0.00 | \$ 226,000.00 | 0.00 | 0.00 | 226,000.00 | - |
| 381 | GASTOS DE CEREMONIAL | 98,000.00 | 0.00 | \$ 98,000.00 | 0.00 | 0.00 | 98,000.00 | - |
| 38101 | GASTOS DE CEREMONIAL | 98,000.00 | 0.00 | \$ 98,000.00 | 0.00 | 0.00 | 98,000.00 | - |
| 383 | CONGRESOS Y CONVENCIONES | 128,000.00 | 0.00 | \$ 128,000.00 | 0.00 | 0.00 | 128,000.00 | - |
| 38301 | CONGRESOS Y CONVENCIONES | 128,000.00 | 0.00 | \$ 128,000.00 | 0.00 | 0.00 | 128,000.00 | - |
| 3900 | OTROS SERVICIOS GENERALES | 95,000.00 | 332,850.00 | \$ 427,850.00 | 391,854.49 | 391,854.49 | 35,995.51 | 91.59% |
| 392 | IMPUESTOS Y DERECHOS | 90,000.00 | 0.00 | \$ 90,000.00 | 58,084.48 | 58,084.48 | 31,915.52 | 64.54% |
| 39201 | IMPUESTOS Y DERECHOS | 90,000.00 | 0.00 | \$ 90,000.00 | 58,084.48 | 58,084.48 | 31,915.52 | 65.00% |
| 396 | OTROS GASTOS POR RESPONSABILIDADES | 5,000.00 | 0.00 | \$ 5,000.00 | 920.01 | 920.01 | 4,079.99 | 18.40% |
| 39601 | OTROS GASTOS POR RESPONSABILIDADES | 5,000.00 | 0.00 | \$ 5,000.00 | 920.01 | 920.01 | 4,079.99 | 18.00% |
| 398 | IMPUESTOS SOBRE NÓMINA Y OTROS QUE SE DERIVEN DE UNA RELACION LABORAL | 0.00 | 332,850.00 | \$ 332,850.00 | 332,850.00 | 332,850.00 | 0.00 | 100.00% |
| 39801 | IMPUESTOS SOBRE NÓMINA Y OTROS QUE SE DERIVEN DE UNA RELACION LABORAL | 0.00 | 332,850.00 | \$ 332,850.00 | 332,850.00 | 332,850.00 | 0.00 | 100.00% |
| 4000 | TRANSFERENCIAS DE RECURSOS FISCALES | \$205,326,059.00 | \$1,697,494.00 | \$207,023,553.00 | \$37,466,562.78 | \$36,997,882.78 | \$169,556,990.22 | 18.10% |
| 4400 | AYUDAS SOCIALES | 205,326,059.00 | 1,697,494.00 | 207,023,553.00 | 37,466,562.78 | 36,997,882.78 | 169,556,990.22 | 18.10% |
| 441 | AYUDAS SOCIALES A PERSONAS | 5,800,000.00 | 0.00 | \$ 5,800,000.00 | 999,999.84 | 999,999.84 | 4,800,000.16 | 17.24% |
| 44101 | AYUDAS SOCIALES A PERSONAS | 5,800,000.00 | 0.00 | \$ 5,800,000.00 | 999,999.84 | 999,999.84 | 4,800,000.16 | 17.00% |
| 442 | BECAS Y OTRAS AYUDAS PARA PROGRAMAS DE CAPACITACION | 199,526,059.00 | 1,697,494.00 | 201,223,553.00 | 36,466,562.94 | 35,997,882.94 | 164,756,990.06 | 18.12% |
| 44201 | BECAS EDUCATIVAS | 199,526,059.00 | -22,937,536.00 | \$ 176,588,523.00 | 11,831,532.94 | 11,831,532.94 | \$164,756,990.06 | 7.00% |
| 44202 | BECAS OTORGADAS POR LA SEC | 0.00 | 20,980,650.00 | \$ 20,980,650.00 | 20,980,650.00 | 20,980,650.00 | 0.00 | 100.00% |
| 44203 | BECAS DE EDUCACION MEDIA Y SUPERIOR | 0.00 | 3,654,380.00 | \$ 3,654,380.00 | 3,654,380.00 | 3,185,700.00 | 0.00 | 100.00% |
| 5000 | BIENES MUEBLES E INMUEBLES | 0.00 | 1,625,614.20 | \$ 1,625,614.20 | 504,795.92 | 504,795.92 | \$ 1,120,818.28 | 31.05% |
| 5100 | MOBILIARIO Y EQUIPO DE ADMINISTRACION | \$0.00 | \$608,054.20 | \$ 608,054.20 | \$504,795.92 | \$504,795.92 | \$ 103,258.28 | 83.02% |
| 511 | MUEBLES DE OFICINA Y ESTANTERIA | \$0.00 | \$468,054.20 | \$ 468,054.20 | \$468,054.20 | \$468,054.20 | \$ - | 100.00% |
| 51101 | MUEBLES DE OFICINA Y ESTANTERIA | \$0.00 | \$468,054.20 | \$ 468,054.20 | \$468,054.20 | \$468,054.20 | \$ - | 100.00% |
| 515 | EQUIPO DE COMPUTO Y DE TECNOLOGIAS DE LA INFORMACION | 0.00 | 132,228.00 | \$ 132,228.00 | 28,969.72 | 28,969.72 | \$ 103,258.28 | 21.91% |
| 51501 | EQUIPO DE COMPUTO Y DE TECNOLOGIAS DE LA INFORMACION | 0.00 | 132,228.00 | \$ 132,228.00 | 28,969.72 | 28,969.72 | \$ 103,258.28 | 22.00% |
| 519 | OTROS MOBILIARIOS Y EQUIPOS DE ADMINISTRACION | 0.00 | 7,772.00 | \$ 7,772.00 | 7,772.00 | 7,772.00 | \$ - | 100.00% |
| 51901 | OTROS MOBILIARIOS Y EQUIPOS DE ADMINISTRACION | 0.00 | 7,772.00 | \$ 7,772.00 | 7,772.00 | 7,772.00 | \$ - | 100.00% |
| 5900 | ACTIVOS INTANGIBLES | 0.00 | 1,017,560.00 | \$ 1,017,560.00 | 0.00 | 0.00 | \$ 1,017,560.00 | - |
| 591 | SOFTWARE | 0.00 | 720,000.00 | \$ 720,000.00 | 0.00 | 0.00 | \$ 720,000.00 | - |
| 59101 | SOFTWARE | 0.00 | 720,000.00 | \$ 720,000.00 | 0.00 | 0.00 | \$ 720,000.00 | - |
| 597 | LICENCIAS INFORMATICAS E INTELCTUALES | 0.00 | 297,560.00 | \$ 297,560.00 | 0.00 | 0.00 | \$ 297,560.00 | - |
| 59701 | LICENCIAS INFORMATICAS E INTELCTUALES | 0.00 | 297,560.00 | \$ 297,560.00 | 0.00 | 0.00 | \$ 297,560.00 | - |
| 7000 | INVERSIONES PARA EL FOMENTO DE ACTIVIDADES PRODUCTIVAS | \$154,874,019.00 | -\$2,919,262.20 | \$ 151,954,756.80 | \$62,855,671.79 | \$62,855,671.79 | \$89,099,085.01 | 41.36% |
| 7100 | CREDITOS OTORGADOS POR ENTIDADES FEDERATIVAS Y MUNICIPIOS AL SECTOR SOCIAL Y | 154,874,019.00 | -2,919,262.20 | \$ 151,954,756.80 | 62,855,671.79 | 62,855,671.79 | 89,099,085.01 | 41.36% |
| 711 | PRIVADO PARA EL FOMENTO DE ACTIVIDADES PRODUCTIVAS | 154,874,019.00 | -2,919,262.20 | \$ 151,954,756.80 | 62,855,671.79 | 62,855,671.79 | 89,099,085.01 | 41.36% |
| 71101 | DEUDA PUBLICA | \$154,874,019.00 | -\$2,919,262.20 | \$ 151,954,756.80 | \$62,855,671.79 | \$62,855,671.79 | \$89,099,085.01 | 41.00% |
| 9000 | ADEUDOS DE EJERCICIOS FISCALES ANTERIORES (ADEFAS) | \$0.00 | \$5,760,943.49 | \$ 5,760,943.49 | \$5,253,914.44 | \$5,253,914.44 | \$507,029.05 | 91.20% |
| 9900 | ADEFAS | 0.00 | 5,760,943.49 | \$ 5,760,943.49 | 5,253,914.44 | 5,253,914.44 | 507,029.05 | 91.20% |
| 991 | ADEFAS | 0.00 | 5,760,943.49 | \$ 5,760,943.49 | 5,253,914.44 | 5,253,914.44 | 507,029.05 | 91.20% |
| 99101 | ADEFAS | 0.00 | 5,760,943.49 | \$ 5,760,943.49 | 5,253,914.44 | 5,253,914.44 | 507,029.05 | 91.00% |
| TOTAL DEL GASTO | | \$460,094,735.00 | \$ 10,815,146.99 | \$470,909,881.99 | \$151,251,245.91 | \$148,834,545.01 | \$319,658,636.08 | 32.12% |

Sistema Estatal de Evaluación
Estado Analítico del Ejercicio de Presupuesto de Egresos- Detallado – LDF
(Clasificación de Servicios Personales por Categoría)
Instituto de Becas y Crédito Educativo del Estado de Sonora
Del 01 de Enero al 30 de Junio de 2019

ETCA-II-14

(PESOS)

TRIMESTRE: SEGUNDO

| Concepto (c) | Egresos | | | | | Subejercicio (e) |
|---|---------------|--------------------------------|---------------|---------------|---------------|------------------|
| | Aprobado (d) | Ampliaciones/ (Reducciones) | Modificado | Devengado | Pagado | |
| I. Gasto No Etiquetado (I=A+B+C+D+E+F) | 56,059,657.00 | - | 56,059,657.00 | 26,494,120.34 | 26,494,120.34 | 29,565,536.66 |
| A. Personal Administrativo y de Servicio Público | 56,059,657.00 | - | 56,059,657.00 | 26,494,120.34 | 26,494,120.34 | 29,565,536.66 |
| B. Magisterio | - | - | - | - | - | - |
| C. Servicios de Salud (C=c1+c2) | - | - | - | - | - | - |
| c1) Personal Administrativo | - | - | - | - | - | - |
| c2) Personal Médico, Paramédico y afín | - | - | - | - | - | - |
| D. Seguridad Pública | - | - | - | - | - | - |
| E. Gastos asociados a la implementación de nuevas leyes federales o reformas a las mismas (E = e1 + e2) | - | - | - | - | - | - |
| e1) Nombre del Programa o Ley 1 | - | - | - | - | - | - |
| e2) Nombre del Programa o Ley 2 | - | - | - | - | - | - |
| F. Sentencias laborales definitivas | - | - | - | - | - | - |
| II. Gasto Etiquetado (II=A+B+C+D+E+F) | - | - | - | - | - | - |
| A. Personal Administrativo y de Servicio Público | - | - | - | - | - | - |
| B. Magisterio | - | - | - | - | - | - |
| C. Servicios de Salud (C=c1+c2) | - | - | - | - | - | - |
| c1) Personal Administrativo | - | - | - | - | - | - |
| c2) Personal Médico, Paramédico y afín | - | - | - | - | - | - |
| D. Seguridad Pública | - | - | - | - | - | - |
| E. Gastos asociados a la implementación de nuevas leyes federales o reformas a las mismas (E = e1 + e2) | - | - | - | - | - | - |
| e1) Nombre del Programa o Ley 1 | - | - | - | - | - | - |
| e2) Nombre del Programa o Ley 2 | - | - | - | - | - | - |
| F. Sentencias laborales definitivas | - | - | - | - | - | - |
| III. Total del Gasto en Servicios Personales (III = I + II) | 56,059,657.00 | - | 56,059,657.00 | 26,494,120.34 | 26,494,120.34 | 29,565,536.66 |

C.P. ARGENTINA MENDEZ OTHON
 SUBDIRECTORA DE CONTABILIDAD Y FINANZAS

C.P. ELMA YAZMINA ANAYA CAMARGO
 DIRECTORA GENERAL

Sistema Estatal de Evaluación
Conciliación entre los Egresos Presupuestarios y los Gastos Contables
Instituto de Becas y Crédito Educativo del Estado de Sonora

ETCA-II-15

Al 30 de Junio de 2019

TRIMESTRE: SEGUNDO

(Pesos)

| | | |
|---|---------------|-----------------------|
| 1. Total de Egresos Presupuestarios | | 151,251,245.91 |
| 2. Menos Egresos Presupuestarios No Contables | | 68,614,382.15 |
| Materias Primas y Materiales de Producción y Comercialización | | |
| Materiales y Suministros | | |
| Mobiliario y Equipo de Administración | 504,795.92 | |
| Mobiliario y Equipo Educativo y Recreativo | | |
| Equipo e Instrumental Médico y de Laboratorio | | |
| Vehículos y Equipo de Transporte | | |
| Equipo de Defensa y Seguridad | | |
| Maquinaria, Otros Equipos y Herramientas | | |
| Archivos Biológicos | | |
| Bienes Inmuebles | | |
| Activos Intangibles | | |
| Obra Pública en Bienes de Dominio Público | | |
| Obra Pública en Bienes Propios | | |
| Acciones y Participaciones de Capital | | |
| Compra de Títulos y Valores | | |
| Concesión de Préstamos | | |
| Inversiones en Fideicomisos, Mandatos y Otros Análogos | | |
| Provisiones para Contingencias y Otras Erogaciones Especiales | | |
| Armonización de la Deuda Pública | | |
| Adeudos de Ejercicios Fiscales Anteriores (ADEFAS) | 5,253,914.44 | |
| Otros Egresos Presupuestales No Contables | 62,855,671.79 | |
| 3. Más Gastos Contables No Presupuestarios | | 51,642,388.30 |
| Estimaciones, Depreciaciones, Deterioros, Obsolescencia y Amortizaciones | 35,322,206.07 | |
| Provisiones | | |
| Disminución de Inventarios | | |
| Aumento por Insuficiencia de Estimaciones por Pérdida o Deterioro u Obsolescencia | | |
| Aumento por Insuficiencia de Provisiones | | |
| Otros Gastos | | |
| Otros Gastos Contables No Presupuestales | 16,320,182.23 | |
| 4. Total de Gasto Contable (4= 1 - 2 + 3) | | 134,279,252.06 |

C.P. ARGENTINA MENDEZ OTHON
SUBDIRECTORA DE CONTABILIDAD Y FINANZAS

C.P. ELMA YAZMINA ANAYA CAMARGO
DIRECTORA GENERAL

Sistema Estatal de Evaluación
Endeudamiento Neto
Instituto de Becas y Crédito Educativo del Estado de Sonora
Del 01 de Enero al 30 de Junio de 2019

ETCA-II-16

(pesos)

TRIMESTRE: SEGUNDO

| Identificación del crédito o Instrumento | Contratación / Colocación | Amortización | Endeudamiento Neto |
|--|---|--------------|--------------------|
| | A | B | C=A-B |
| Créditos Bancarios | | | |
| 1 | | | |
| 2 | | | |
| 3 | | | |
| 4 | | | |
| 5 | NADA QUE PRESENTAR EN ESTE FORMATO | | 0.00 |
| 6 | | | |
| 7 | | | |
| 8 | | | |
| 9 | | | |
| 10 | | | |
| Total Créditos Bancarios | 0.00 | 0.00 | 0.00 |
| Otros Instrumentos de Deuda | | | |
| 1 | | | |
| 2 | | | |
| 3 | | | |
| 4 | | | |
| 5 | | | |
| 6 | | | |
| 7 | | | |
| 8 | | | |
| 9 | | | |
| 10 | | | |
| Total Otros Instrumentos de Deuda | 0.00 | 0.00 | 0.00 |
| TOTAL | 0.00 | 0.00 | 0.00 |

"Bajo protesta de decir verdad declaramos que los Estados Financieros y sus Notas, son razonablemente correctos y son responsabilidad del emisor"

C.P. ARGENTINA MENDEZ OTHON
SUBDIRECTORA DE CONTABILIDAD Y FINANZAS

C.P. ELMA YAZMINA ANAYA CAMARGO
DIRECTORA GENERAL

Sistema Estatal de Evaluación
Intereses de la Deuda
Instituto de Becas y Crédito Educativo del Estado de Sonora
Del 01 de Enero al 30 de Junio de 2019
(pesos)

ETCA-II-17

TRIMESTRE: SEGUNDO

| Identificación del crédito o Instrumento | Devengado | Pagado |
|--|---|-------------|
| Créditos Bancarios | | |
| 1 | | |
| 2 | | |
| 3 | | |
| 4 | | |
| 5 | NADA QUE PRESENTAR EN ESTE FORMATO | |
| 6 | | |
| 7 | | |
| 8 | | |
| 9 | | |
| 10 | | |
| Total de Interéses Créditos Bancarios | 0.00 | 0.00 |
| Otros Instrumentos de Deuda | | |
| 1 | | |
| 2 | | |
| 3 | | |
| 4 | | |
| 5 | | |
| 6 | | |
| 7 | | |
| 8 | | |
| 9 | | |
| 10 | | |
| Total Intereses Otros Instrumentos de Deuda | 0.00 | 0.00 |
| TOTAL | 0.00 | 0.00 |

"Bajo protesta de decir verdad declaramos que los Estados Financieros y sus Notas, son razonablemente correctos y son responsabilidad del emisor"

C.P. ARGENTINA MENDEZ OTHON
SUBDIRECTORA DE CONTABILIDAD Y FINANZAS

C.P. ELMA YAZMINA ANAYA CAMARGO
DIRECTORA GENERAL

Sistema Estatal de Evaluación
Gasto Por Categoría Programática
Instituto de Becas y Crédito Educativo del Estado de Sonora
Del 01 de Enero al 30 de Junio de 2019

ETCA-III-01

(PESOS)

TRIMESTRE: SEGUNDO

| Concepto | Egresos Aprobado Anual (1) | Ampliaciones/ (Reducciones) (2) | Egresos Modificado Anual (3=1+2) | Egresos Devengado Anual (4) | Egresos Pagado Anual (5) | Subejercicio (6 = 3 - 4) |
|---|-------------------------------|---------------------------------------|-------------------------------------|--------------------------------|-----------------------------|-----------------------------|
| Programas | | | | | | |
| Subsidios: Sector Social y Privado o Estados y Municipios | 0 | 0 | 0 | 0 | 0 | 0 |
| Sujetos a Reglas de Operación | | | 0 | | | 0 |
| Otros Subsidios | | | 0 | | | 0 |
| Desempeño de las Funciones: | 460,094,735 | 10,815,147 | 470,909,882 | 151,251,246 | 148,834,545 | 319,658,636 |
| Prestación de Servicios Públicos | 460,094,735 | 10,815,147 | 470,909,882 | 151,251,246 | 148,834,545 | 319,658,636 |
| Provisión de Bienes Públicos | | | 0 | | | 0 |
| Planeación, Seguimiento y Evaluación de Políticas Públicas | | | 0 | | | 0 |
| Promoción y Fomento | | | 0 | | | 0 |
| Regulación y Supervisión | | | 0 | | | 0 |
| Funciones de las Fuerzas Armadas (Unicamente el Gobierno Federal) | | | 0 | | | 0 |
| Específicos | | | 0 | | | 0 |
| Proyectos de Inversión | | | 0 | | | 0 |
| Administrativos y de Apoyos | 0 | 0 | 0 | 0 | 0 | 0 |
| Apoyo al Proceso Presupuestario y para Mejorar la Eficiencia Institucional | | | 0 | | | 0 |
| Apoyo a la Función Pública y al Mejoramiento de la Gestión | | | 0 | | | 0 |
| Operaciones Ajenas | | | 0 | | | 0 |
| Compromisos | 0 | 0 | 0 | 0 | 0 | 0 |
| Obligaciones de Cumplimiento de Resolución Jurisdiccional | | | 0 | | | 0 |
| Desastres Naturales | | | 0 | | | 0 |
| Obligaciones | 0 | 0 | 0 | 0 | 0 | 0 |
| Pensiones y Jubilaciones | | | 0 | | | 0 |
| Aportaciones a la Seguridad Social | | | 0 | | | 0 |
| Aportaciones a Fondos de Estabilización | | | 0 | | | 0 |
| Aportaciones a Fondos de Inversión y Reestructura de Pensiones | | | 0 | | | 0 |
| Programas de gasto Federalizado (Gobierno Federal) | 0 | 0 | 0 | 0 | 0 | 0 |
| Gasto Federalizado | | | 0 | | | 0 |
| Participaciones a Entidades Federativas y Municipios | | | 0 | | | 0 |
| Costo Financiero, Deuda o Apoyo a Deudores y Ahorradores de la Banca | | | 0 | | | 0 |
| Adeudos de Ejercicios Fiscales Anteriores | | | 0 | | | 0 |
| Total del Gasto | 460,094,735 | 10,815,147 | 470,909,882 | 151,251,246 | 148,834,545 | 319,658,636 |

C.P. ARGENTINA MENDEZ OTHON
SUBDIRECTORA DE CONTABILIDAD Y FINANZAS

C.P. ELMA YAZMINA ANAYA CAMARGO
DIRECTORA GENERAL

Sistema Estatal de Evaluación
Gastos por proyectos de Inversión
Instituto de Becas y Crédito Educativo del Estado de Sonora
Del 01 de Enero al 30 de Junio de 2019
(pesos)

ETCA-III-03

TRIMESTRE: SEGUNDO

| GASTO DE INVERSION EJERCIDO: | | |
|---|----------------------|----------------------------|
| NOMBRE DEL PROYECTO | MONTO EROGADO | ORIGEN DEL RECURSO* |
| NADA QUE PRESENTAR EN ESTE FORMATO | | |

* Se deberán informar con todas las fuentes del recurso.

Ya sean obras con Recurso Federal, Recurso Estatal e Ingresos Propios del ente Público.

"Bajo protesta de decir verdad declaramos que los Estados Financieros y sus Notas, son razonablemente correctos y son responsabilidad del emisor"

C.P. ARGENTINA MENDEZ OTHON
SUBDIRECTORA DE CONTABILIDAD Y FINANZAS

C.P. ELMA YAZMINA ANAYA CAMARGO
DIRECTORA GENERAL



GOBIERNO DEL ESTADO DE SONORA

ETCA-III-04

TRIMESTRE:
SEGUNDO

INFORME DE AVANCE PROGRAMÁTICO 2019

Gobierno del
Estado de Sonora

| CLAVE | NOMBRE DEL INDICADOR | UNI. MEDIDA | TIPO META | VAL. ACUM. | DATOS | PROGRAMADO ORIGINAL | | | | | MODIFICADO | | | | | REALIZADO | | | | % DE AVANCE TRIMESTRAL |
|-------|----------------------|-------------|-----------|------------|-------|---------------------|---------|---------|--------|-------|------------|---------|---------|--------|-------|-----------|---------|---------|--------|------------------------|
| | | | | | | PRIMERO | SEGUNDO | TERCERO | CUARTO | ANUAL | PRIMERO | SEGUNDO | TERCERO | CUARTO | ANUAL | PRIMERO | SEGUNDO | TERCERO | CUARTO | |

DEPENDENCIA / ENTIDAD 93 INSTITUTO DE BECAS Y CRÉDITO EDUCATIVO DEL ESTADO DE SONORA

UNIDAD ADMINISTRATIVA 001 DIRECCIÓN GENERAL

| | | | | | | | | | | | | | | | | | | | | |
|---------|----------------------------------|---------|---|----|-----|------|------|------|------|------|------|------|------|------|------|------|------|------|------|---------|
| E408E20 | FINANCIAMIENTO EDUCATIVO | | | | | | | | | | | | | | | | | | | |
| 280 | CONTROL Y VIGILANCIA | | | | | | | | | | | | | | | | | | | |
| | AUDITORÍAS DIRECTAS RELACIONADAS | INFORME | A | SI | MET | 1.00 | 1.00 | 1.00 | 2.00 | 5.00 | 1.00 | 1.00 | 1.00 | 2.00 | 5.00 | 1.00 | 1.00 | 0.00 | 0.00 | 100.00% |
| | | | | | NUM | 1.00 | 1.00 | 1.00 | 2.00 | 5.00 | 1.00 | 1.00 | 1.00 | 2.00 | 5.00 | 1.00 | 1.00 | 0.00 | 0.00 | |
| | | | | | DEN | | | | | | | | | | | | | | | |

EVALUACIÓN CUALITATIVA

SE CUMPLIÓ CON EL CALENDARIO DE AUDITORÍAS PROGRAMADO

| | | | | | | | | | | | | | | | | | | | | |
|--|--|------------|---|----|-----|--------|--------|--------|--------|--------|--------|--------|--------|--------|--------|--------|-------|------|------|--------|
| | PORCENTAJE DE CUMPLIMIENTO DE LAS OBLIGACIONES DE TRANSPARENCIA DE LOS SUJETOS OBLIGADOS DEL PODER EJECUTIVO | PORCENTAJE | A | NO | MET | 100.00 | 100.00 | 100.00 | 100.00 | 100.00 | 100.00 | 100.00 | 100.00 | 100.00 | 100.00 | 100.00 | 33.33 | 0.00 | 0.00 | 33.33% |
| | | | | | NUM | 100.00 | 100.00 | 100.00 | 100.00 | 100.00 | 100.00 | 100.00 | 100.00 | 100.00 | 100.00 | 100.00 | 33.33 | 0.00 | 0.00 | |
| | | | | | DEN | | | | | | | | | | | | | | | |

EVALUACIÓN CUALITATIVA

EN EL PRESENTE TRIMESTRE SE LOGRÓ EL 33.33% DE LA META PROGRAMADA DEBIDO A QUE SE CONSIDERÓ LA FIRMA DE 3 CONVENIOS, SIN EMBARGO SE FIRMÓ UN CONVENIO CON GRUPO MÉXICO ÚNICAMENTE YA QUE NOS ENFOCAMOS EN LA GESTIÓN DEL PROGRAMA BECA-CRÉDITO 100%, BECA-BECA 100%, PROGRAMA ORGULLO SONORA Y EL PORTAL BECAS SONORA PARA ESCUELAS PARTICULARES Y PUBLICAS, ESPERANDO EN EL SIGUIENTE TRIMESTRE LLEGAR A LA METAS PROGRAMADA.

| | | | | | | | | | | | | | | | | | | | | |
|--|---------------------|---------|---|----|-----|------|------|------|------|------|------|------|------|------|------|------|------|------|------|---------|
| | EVALUACIÓN DE METAS | INFORME | A | NO | MET | 1.00 | 1.00 | 1.00 | 1.00 | 1.00 | 1.00 | 1.00 | 1.00 | 1.00 | 1.00 | 1.00 | 1.00 | 0.00 | 0.00 | 100.00% |
| | | | | | NUM | 1.00 | 1.00 | 1.00 | 1.00 | 1.00 | 1.00 | 1.00 | 1.00 | 1.00 | 1.00 | 1.00 | 1.00 | 0.00 | 0.00 | |
| | | | | | DEN | | | | | | | | | | | | | | | |

EVALUACIÓN CUALITATIVA

SE ELABORÓ EL INFORME DE EVALUACIÓN DE METAS LOGRANDO UN AVANCE EN EL SEGUNDO TRIMESTRE DE 100.72% EN EL LOGRO DE METAS TOTALES DEL INSTITUTO

UNIDAD ADMINISTRATIVA 002 DIRECCIÓN DE BECAS Y CRÉDITO

| | | | | | | | | | | | | | | | | | | | | |
|---------|---|-------|---|----|-----|-------------|-------------|-------------|-------------|-------------|------------|-------------|-------------|-------------|-------------|------------|-------------|------|------|--------|
| E404U07 | BECAS Y APOYOS PARA LA EDUCACIÓN | | | | | | | | | | | | | | | | | | | |
| 181 | OTORGAMIENTO DE BECAS Y ESTÍMULOS | | | | | | | | | | | | | | | | | | | |
| | RECURSO FINANCIERO OTORGADO PARA BECAS Y ESTÍMULOS EDUCATIVOS | PESOS | A | SI | MET | 51331514.00 | 51331514.00 | 51331514.00 | 51331517.00 | 205326059.0 | 7612465.66 | 24914039.76 | 130254767.9 | 42544785.66 | 205326059.0 | 9810253.00 | 27656309.78 | 0.00 | 0.00 | 53.87% |
| | | | | | NUM | 51331514.00 | 51331514.00 | 51331514.00 | 51331517.00 | 205326059.0 | 7612465.66 | 24914039.76 | 130254767.9 | 42544785.66 | 205326059.0 | 9810253.00 | 27656309.78 | 0.00 | 0.00 | |
| | | | | | DEN | | | | | | | | | | | | | | | |

EVALUACIÓN CUALITATIVA

EN EL TRIMESTRE QUE SE INFORMA SE ENTREGARON APOYOS DE BECAS POR UN MONTO DE \$27,656,309.78, PARA UN CUMPLIMIENTO DEL 111%, EL INCREMENTO PORCENTUAL OBEDECE AL OTORGAMIENTO DE APOYOS DIVERSOS EN EL MARCO DEL PROGRAMA DE ESTÍMULOS EDUCATIVOS, LOS ESTÍMULOS EDUCATIVOS SON APOYOS ÚNICOS DE SOLICITUDES CIUDADANAS, PARA EL FOMENTO DEL TALENTO DEPORTIVO, CULTURAL, CÍVICO, EMPRENDEDOR Y AL DESARROLLO INTEGRAL, CON APEGO AL ARTÍCULO 39 DE LA LEY DEL INSTITUTO DE BECAS Y CRÉDITO EDUCATIVO DEL ESTADO DE SONORA.

| | | | | | | | | | | | | | | | | | | | | |
|---------|----------------------------|-------|---|----|-----|-------------|-------------|-------------|-------------|-------------|-------------|-------------|-------------|-------------|-------------|-------------|-------------|------|------|---------|
| E408E20 | FINANCIAMIENTO EDUCATIVO | | | | | | | | | | | | | | | | | | | |
| 130 | FINANCIAMIENTO EDUCATIVO | | | | | | | | | | | | | | | | | | | |
| | CARTERA VENCIDA RECUPERADA | PESOS | A | SI | MET | 40674444.00 | 38753087.00 | 39005126.00 | 42567343.00 | 161000000.0 | 40674444.00 | 38753087.00 | 39005126.00 | 42567343.00 | 161000000.0 | 44135088.46 | 38761144.25 | 0.00 | 0.00 | 100.02% |
| | | | | | NUM | 40674444.00 | 38753087.00 | 39005126.00 | 42567343.00 | 161000000.0 | 40674444.00 | 38753087.00 | 39005126.00 | 42567343.00 | 161000000.0 | 44135088.46 | 38761144.25 | 0.00 | 0.00 | |
| | | | | | DEN | | | | | | | | | | | | | | | |

EVALUACIÓN CUALITATIVA

LA MAYOR PARTE DEL IMPORTE VENCIDO DE LA CARTERA DEL INSTITUTO ESTÁ ASIGNADA A LA RECUPERACIÓN JUDICIAL, MISMA QUE TIENE UN PROCESO LENTO DE COBRANZA, DEBIDO A LAS ETAPAS PROCESALES QUE COMPRENDE. SE IMPLEMENTARÁN NUEVAS ESTRATEGIAS DE COBRANZA JUDICIAL PARA LLEGAR A LA META.

| | | | | | | | | | | | | | | | | | | | | |
|---------|--|------|---|----|-----|----------|----------|----------|----------|----------|------|------|------|----------|----------|---------|----------|------|------|--------|
| E404U07 | BECAS Y APOYOS PARA LA EDUCACIÓN | | | | | | | | | | | | | | | | | | | |
| 181 | OTORGAMIENTO DE BECAS Y ESTÍMULOS | | | | | | | | | | | | | | | | | | | |
| | BECAS Y ESTÍMULOS EDUCATIVOS OTORGADOS | BECA | A | NO | MET | 42000.00 | 42000.00 | 42000.00 | 42000.00 | 42000.00 | 0.00 | 0.00 | 0.00 | 42500.00 | 42500.00 | 2823.00 | 26517.00 | 0.00 | 0.00 | 63.13% |
| | | | | | NUM | 42000.00 | 42000.00 | 42000.00 | 42000.00 | 42000.00 | 0.00 | 0.00 | 0.00 | 42500.00 | 42500.00 | 2823.00 | 26517.00 | 0.00 | 0.00 | |
| | | | | | DEN | | | | | | | | | | | | | | | |



GOBIERNO DEL ESTADO DE SONORA

ETCA-III-04

TRIMESTRE: SEGUNDO

INFORME DE AVANCE PROGRAMÁTICO 2019

Gobierno del Estado de Sonora

Table with columns: CLAVE, NOMBRE DEL INDICADOR, UNI. MEDIDA, TIPO META, VAL. ACUM., DATOS, PROGRAMADO ORIGINAL (PRIMERO, SEGUNDO, TERCERO, CUARTO, ANUAL), MODIFICADO (PRIMERO, SEGUNDO, TERCERO, CUARTO, ANUAL), REALIZADO (PRIMERO, SEGUNDO, TERCERO, CUARTO), % DE AVANCE TRIMESTRAL

DEPENDENCIA / ENTIDAD 93 INSTITUTO DE BECAS Y CRÉDITO EDUCATIVO DEL ESTADO DE SONORA

EVALUACIÓN CUALITATIVA

ES IMPORTANTE SEÑALAR QUE LA MEDICIÓN DE ESTE INDICADOR ES ANUAL Y HABRÁ DE PRESENTARSE AL TÉRMINO DEL CUARTO TRIMESTRE DE 2019. EL INDICADOR FINAL INCLUIRÁ LOS SIGUIENTES CONCEPTOS: 1. TODOS LOS BENEFICIARIOS DE LOS PROGRAMAS DE BECAS DE LAS CONVOCATORIAS VIGENTES AL TÉRMINO DEL AÑO. (ESTO CON EL OBJETO DE NO REPETIR BENEFICIARIOS DE UN MISMO PROGRAMA, PERTENECIENTES A LAS CONVOCATORIAS VIGENTES EN EL INICIO DE AÑO, LOS CUALES YA HABRIAN SIDO CONSIDERADOS EN EL AVANCE PRESUPUESTAL DEL AÑO ANTERIOR.) 2. TODOS LOS ESTÍMULOS EDUCATIVOS OTORGADOS EN EL AÑO, YA QUE ESTOS NO OBEDECEN A CONVOCATORIA ALGUNA Y SON ENTREGADAS EN UNA SOLA EMISIÓN. NO OBSTANTE LO ANTERIOR, EN EL TRIMESTRE QUE SE INFORMA SE ENTREGARON APOYOS DE BECAS Y ESTÍMULOS EDUCATIVOS A 26,517 ESTUDIANTES.

Table with columns: E408E20, FINANCIAMIENTO EDUCATIVO, 130, FINANCIAMIENTO EDUCATIVO, CRÉDITO, A, SI, MET, NUM, DEN, and percentage 84.70%

EVALUACIÓN CUALITATIVA

EN EL TRIMESTRE QUE SE INFORMA SE ENTREGARON 2,204 APOYOS DE CRÉDITO EDUCATIVO POR CONCEPTO DE INSCRIPCIÓN, COLEGIATURA, SOSTENIMIENTO, MATERIALES, EQUIPO DE CÓMPUTO, INTERCAMBIOS, ESTUDIOS EN EL EXTRANJERO Y TITULACIÓN, PARA UN CUMPLIMIENTO DEL 62%. CON LA PUESTA EN MARCHA DEL PROGRAMA DE PROMOCIÓN DE CRÉDITO EDUCATIVO PARA ALUMNOS DE BACHILLERATO, SE ESPERA AUMENTAR LOS NIVELES DE OTORGAMIENTO, HACIA EL INICIO DEL PRÓXIMO CICLO ESCOLAR.

Table with columns: RECURSO FINANCIERO OTORGADO PARA CRÉDITOS EDUCATIVOS, PESOS, A, SI, MET, NUM, DEN, and percentage 82.44%

EVALUACIÓN CUALITATIVA

EN EL TRIMESTRE QUE SE INFORMA SE ENTREGARON APOYOS DE CRÉDITO EDUCATIVO POR UN MONTO DE \$16,608,283.52 PARA UN CUMPLIMIENTO DEL 86% RESPECTO A LO PROGRAMADO. CON LA PUESTA EN MARCHA DEL PROGRAMA DE PROMOCIÓN DE CRÉDITO EDUCATIVO PARA ALUMNOS DE BACHILLERATO, SE ESPERA AUMENTAR LOS NIVELES DE OTORGAMIENTO, HACIA EL INICIO DEL PRÓXIMO CICLO ESCOLAR.

Table with columns: DESCUENTOS Y CONDONACIONES REALIZADAS POR PROGRAMAS DE RECUPERACIÓN, PESOS, A, SI, MET, NUM, DEN, and percentage 161.11%

EVALUACIÓN CUALITATIVA

ESTE INDICADOR SE PROGRAMÓ EN BASE A LOS DESCUENTOS O CONDONACIONES OTORGADAS A LOS ACREDITADOS EN EJERCICIOS ANTERIORES, ESTA ACCIÓN SE ESTABLECE CON EL FIN DE APOYAR A LOS ACREDITADOS PARA QUE PUEDAN TERMINAR DE PAGAR SU CRÉDITO EDUCATIVO. LOS PROGRAMAS DE PROMOCIÓN POR PRONTO PAGO HAN TENIDO COMO RESULTADO QUE LOS ACREDITADOS Y/O AVALISTAS SE ESFUERCEN POR TENER SUS CUENTAS AL CORRIENTE PARA GOZAR DE LOS DESCUENTOS PACTADOS POR EL INSTITUTO.

Table with columns: DESCUENTOS Y CONDONACIONES OTORGADAS A BENEFICIARIOS, ALUMNADO, A, NO, MET, NUM, DEN, and percentage 85.26%

EVALUACIÓN CUALITATIVA

LOS ACREDITADOS Y/O AVALISTAS SE ESFUERCAN POR TENER SUS CUENTAS AL CORRIENTE PARA GOZAR DE LOS DESCUENTOS PACTADOS POR EL INSTITUTO.

UNIDAD ADMINISTRATIVA 003 DIRECCIÓN DE ADMINISTRACIÓN

Table with columns: 287, COORDINACIÓN ADMINISTRATIVA, CAPACITACIÓN Y DESARROLLO DE PERSONAL, CURSO, A, SI, MET, NUM, DEN, and percentage 300.00%

EVALUACIÓN CUALITATIVA

EN EL TRIMESTRE QUE SE INFORMA SE TENÍA PROGRAMADA LA ASISTENCIA A 3 CURSOS LOGRANDO SUPERAR LA META PROGRAMADA Y QUE 5 SERVIDORES PÚBLICOS SE CAPACITARAN EN 5 TEMAS PROPUESTOS, TOMANDO 3 SERVIDORES PÚBLICOS DOS CURSOS. ESPERAMOS EN EL PRÓXIMO TRIMESTRE AUMENTAR EL NÚMERO DE SERVIDORES PÚBLICOS QUE SE CAPACITEN.

Table with columns: ELABORACIÓN DE NÓMINAS DE PERSONAL, DOCUMENTO, A, SI, MET, NUM, DEN, and percentage 100.00%

EVALUACIÓN CUALITATIVA

SE CUMPLIÓ EL CALENDARIO DE NÓMINA EN TIEMPO Y FORMA



GOBIERNO DEL ESTADO DE SONORA

ETCA-III-04

TRIMESTRE:
SEGUNDO

INFORME DE AVANCE PROGRAMÁTICO 2019

Gobierno del
Estado de Sonora

| CLAVE | NOMBRE DEL INDICADOR | UNI. MEDIDA | TIPO META | VAL. ACUM. | DATOS | PROGRAMADO ORIGINAL | | | | | MODIFICADO | | | | | REALIZADO | | | | % DE AVANCE TRIMESTRAL |
|-------|----------------------|-------------|-----------|------------|-------|---------------------|---------|---------|--------|-------|------------|---------|---------|--------|-------|-----------|---------|---------|--------|------------------------|
| | | | | | | PRIMERO | SEGUNDO | TERCERO | CUARTO | ANUAL | PRIMERO | SEGUNDO | TERCERO | CUARTO | ANUAL | PRIMERO | SEGUNDO | TERCERO | CUARTO | |

DEPENDENCIA / ENTIDAD 93 INSTITUTO DE BECAS Y CRÉDITO EDUCATIVO DEL ESTADO DE SONORA

| | | | | | | | | | | | | | | | | | | | | | |
|--|---|------------|---|----|-----|------|------|-------|------|-------|------|------|-------|------|-------|-------|------|------|------|-------|------|
| | PORCENTAJE DE DECREMENTO EN NUMERO DE OBSERVACIONES DE AUDITORIA AL INFORME DE CUENTA PUBLICA | PORCENTAJE | A | NO | MET | 0.00 | 0.00 | 25.00 | 0.00 | 25.00 | 0.00 | 0.00 | 25.00 | 0.00 | 25.00 | 0.00 | 0.00 | 0.00 | 0.00 | 0.00% | |
| | | | | | NUM | 0.00 | 0.00 | 25.00 | 0.00 | 25.00 | 0.00 | 0.00 | 25.00 | 0.00 | 0.00 | 25.00 | 0.00 | 0.00 | 0.00 | | 0.00 |
| | | | | | DEN | | | | | | | | | | | | | | | | |

EVALUACIÓN CUALITATIVA

ESTE INDICADOR SE INFORMA EN EL TERCER TRIMESTRE

| | | | | | | | | | | | | | | | | | | | | | |
|--|--|------------|---|----|-----|--------|--------|--------|--------|--------|--------|--------|--------|--------|--------|--------|--------|-------|------|--------|------|
| | ÍNDICE DE CALIDAD EN LOS INFORMES TRIMESTRALES | PORCENTAJE | A | NO | MET | 100.00 | 100.00 | 100.00 | 100.00 | 100.00 | 100.00 | 100.00 | 100.00 | 100.00 | 100.00 | 100.00 | 96.45 | 0.00 | 0.00 | 96.45% | |
| | | | | | NUM | 100.00 | 100.00 | 100.00 | 100.00 | 100.00 | 100.00 | 100.00 | 100.00 | 100.00 | 100.00 | 100.00 | 100.00 | 96.45 | 0.00 | | 0.00 |
| | | | | | DEN | | | | | | | | | | | | | | | | |

EVALUACIÓN CUALITATIVA

SE REALIZARON MODIFICACIONES EN UN INFORME

| | | | | | | | | | | | | | | | | | | | | |
|--|------------------------|---------|---|----|-----|-------|-------|-------|-------|-------|-------|-------|-------|-------|-------|-------|-------|------|------|---------|
| | PROCESOS AUTOMATIZADOS | PROCESO | A | SI | MET | 20.00 | 20.00 | 20.00 | 20.00 | 80.00 | 20.00 | 20.00 | 20.00 | 20.00 | 80.00 | 20.00 | 21.00 | 0.00 | 0.00 | 105.00% |
| | | | | | NUM | 20.00 | 20.00 | 20.00 | 20.00 | 80.00 | 20.00 | 20.00 | 20.00 | 20.00 | 80.00 | 20.00 | 21.00 | 0.00 | 0.00 | |
| | | | | | DEN | | | | | | | | | | | | | | | |

EVALUACIÓN CUALITATIVA

A FIN DE AUTOMATIZAR LA ADMINISTRACIÓN Y CONFIGURACIÓN DE LAS CONVOCATORIAS DE BECAS EN EL MES DE MAYO SE REALIZÓ EL DESARROLLO DEL "MÓDULO DE ADMINISTRACIÓN DE CONVOCATORIAS Y SOLICITUDES" PARA QUE SEA UTILIZADO DIRECTAMENTE POR EL PERSONAL DEL ÁREA DE BECAS Y CRÉDITO CON EL FIN DE ESTANDARIZAR LAS CONVOCATORIAS Y AGILIZAR LOS LANZAMIENTOS DE LAS MISMAS POR PARTE DEL ÁREA DE BECAS Y CRÉDITO, ADEMÁS DE DESAHOGAR RETRAJOS EN EL ÁREA DE INFRAESTRUCTURA Y TI

| | | | | | | | | | | | | | | | | | | | | |
|--|---|-----------|---|----|-----|-------|-------|-------|-------|--------|-------|-------|-------|-------|--------|-------|-------|------|------|---------|
| | REVISIÓN Y PRESENTACIÓN DE INFORMES FINANCIEROS, CONTABLES Y PRESUPUESTALES | DOCUMENTO | A | SI | MET | 38.00 | 35.00 | 35.00 | 35.00 | 143.00 | 38.00 | 35.00 | 35.00 | 35.00 | 143.00 | 38.00 | 35.00 | 0.00 | 0.00 | 100.00% |
| | | | | | NUM | 38.00 | 35.00 | 35.00 | 35.00 | 143.00 | 38.00 | 35.00 | 35.00 | 35.00 | 143.00 | 38.00 | 35.00 | 0.00 | 0.00 | |
| | | | | | DEN | | | | | | | | | | | | | | | |

EVALUACIÓN CUALITATIVA

SE CUMPLIÓ LA META PROGRAMADA EN UN 100%

UNIDAD ADMINISTRATIVA 004 DIRECCIÓN DE GESTIÓN FINANCIERA

| | | | | | | | | | | | | | | | | | | | | |
|-----|--|----------|---|----|-----|------|------|------|------|-------|------|------|------|------|-------|------|------|------|------|--------|
| 130 | FINANCIAMIENTO EDUCATIVO | | | | | | | | | | | | | | | | | | | |
| | GESTIÓN DE CONVENIOS DE DONATIVOS REALIZADOS | CONVENIO | A | SI | MET | 0.00 | 3.00 | 3.00 | 4.00 | 10.00 | 0.00 | 3.00 | 3.00 | 4.00 | 10.00 | 0.00 | 1.00 | 0.00 | 0.00 | 33.33% |
| | | | | | NUM | 0.00 | 3.00 | 3.00 | 4.00 | 10.00 | 0.00 | 3.00 | 3.00 | 4.00 | 10.00 | 0.00 | 1.00 | 0.00 | 0.00 | |
| | | | | | DEN | | | | | | | | | | | | | | | |

EVALUACIÓN CUALITATIVA

ÚNICAMENTE SE LOGRÓ UN CONVENIO CON GRUPO MÉXICO YA QUE NOS ENFOCAMOS EN LA GESTIÓN DEL PROGRAMA BECA-CRÉDITO 100%, BECA-BECA 100%, PROGRAMA ORGULLO SONORA Y EL PORTAL BECAS SONORA PARA ESCUELAS PARTICULARES Y PUBLICAS ESPERANDO EL PRÓXIMO TRIMESTRE LLEGAR A LA META PROGRAMADA.

**Sistema Estatal de Evaluación
Indicadores de Postura Fiscal
Instituto de Becas y Crédito Educativo del Estado de Sonora
Del 01 de Enero al 30 de Junio de 2019**

ETCA-IV-01

(pesos)

TRIMESTRE: SEGUNDO

| Concepto | Estimado Original Anual | Devengado | Pagado 3 |
|--|-------------------------|----------------|----------------|
| I. Ingresos Presupuestarios (I= 1 + 2) | 460,094,735.00 | 180,116,279.73 | 180,116,279.73 |
| 1. Ingresos Gobierno del Estado 1 | 0.00 | | |
| 2. Ingresos Sector Paraestatal 1 | 460,094,735.00 | 180,116,279.73 | 180,116,279.73 |
| II. Egresos Presupuestarios (II= 3+4) | 460,094,735.00 | 151,251,245.91 | 148,834,545.01 |
| 3. Egresos del Gobierno de la Entidad Federativa 2 | | | |
| 4. Egresos del Sector Paraestatal 2 | 460,094,735.00 | 151,251,245.91 | 148,834,545.01 |
| III. Balance Presupuestario (Superávit o Déficit) (III= I-II) | 0.00 | 28,865,033.82 | 31,281,734.72 |
| Concepto | Estimado Original Anual | Devengado | Pagado 3 |
| III. Balance Presupuestario (Superávit o Déficit) | 0.00 | 28,865,033.82 | 31,281,734.72 |
| IV. Interés, Comisiones y Gastos de la Deuda | | | |
| V. Balance Primario (superávit o Déficit) (V= III-IV) | 0.00 | 28,865,033.82 | 31,281,734.72 |
| Concepto | Estimado Original Anual | Devengado | Pagado 3 |
| A. Financiamiento | | | |
| B. Amortización de la Deuda | | | |
| C. Endeudamiento o Desendeudamiento (C=A-B) | 0.00 | 0.00 | 0.00 |

"Bajo protesta de decir verdad declaramos que los Estados Financieros y sus Notas, son razonablemente correctos y son responsabilidad del emisor"

C.P. ARGENTINA MENDEZ OTHON
SUBDIRECTORA DE CONTABILIDAD Y FINANZAS

C.P. ELMA YAZMINA ANAYA CAMARGO
DIRECTORA GENERAL

Sistema Estatal de Evaluación
Balance Presupuestario - LDF
Instituto de Becas y Crédito Educativo del Estado de Sonora
Del 01 de Enero al 30 de Junio de 2019
(PESOS)

ETCA-IV-02

TRIMESTRE: SEGUNDO

| Concepto (c) | Estimado/ Aprobado (d) | Devengado | Recaudado/ Pagado |
|--|---------------------------|-------------|----------------------|
| A. Ingresos Totales (A = A1+A2+A3) | 460,094,735 | 180,116,280 | 180,116,280 |
| A1. Ingresos de Libre Disposición | 460,094,735 | 180,116,280 | 180,116,280 |
| A2. Transferencias Federales Etiquetadas | - | - | - |
| A3. Financiamiento Neto | - | - | - |
| B. Egresos Presupuestarios¹ (B = B1+B2) | 460,094,735 | 151,251,246 | 148,834,545 |
| B1. Gasto No Etiquetado (sin incluir Amortización de la Deuda Pública) | 460,094,735 | 151,251,246 | 148,834,545 |
| B2. Gasto Etiquetado (sin incluir Amortización de la Deuda Pública) | - | - | - |
| C. Remanentes del Ejercicio Anterior (C = C1 + C2) | - | - | - |
| C1. Remanentes de Ingresos de Libre Disposición aplicados en el periodo | - | - | - |
| C2. Remanentes de Transferencias Federales Etiquetadas aplicados en el periodo | - | - | - |
| I. Balance Presupuestario (I = A - B + C) | - | 28,865,034 | 31,281,735 |
| II. Balance Presupuestario sin Financiamiento Neto (II = I - A3) | - | 28,865,034 | 31,281,735 |
| III. Balance Presupuestario sin Financiamiento Neto y sin Remanentes del Ejercicio Anterior (III= II - C) | - | 28,865,034 | 31,281,735 |

| Concepto | Aprobado | Devengado | Pagado |
|--|----------|------------|------------|
| E. Intereses, Comisiones y Gastos de la Deuda (E = E1+E2) | - | - | - |
| E1. Intereses, Comisiones y Gastos de la Deuda con Gasto No Etiquetado | - | - | - |
| E2. Intereses, Comisiones y Gastos de la Deuda con Gasto Etiquetado | - | - | - |
| IV. Balance Primario (IV = III + E) | - | 28,865,034 | 31,281,735 |

| Concepto | Estimado/ Aprobado | Devengado | Recaudado/ Pagado |
|---|--------------------|-----------|----------------------|
| F. Financiamiento (F = F1 + F2) | - | - | - |
| F1. Financiamiento con Fuente de Pago de Ingresos de Libre Disposición | - | - | - |
| F2. Financiamiento con Fuente de Pago de Transferencias Federales Etiquetadas | - | - | - |
| G. Amortización de la Deuda (G = G1 + G2) | - | - | - |
| G1. Amortización de la Deuda Pública con Gasto No Etiquetado | - | - | - |
| G2. Amortización de la Deuda Pública con Gasto Etiquetado | - | - | - |
| A3. Financiamiento Neto (A3 = F - G) | - | - | - |

Sistema Estatal de Evaluación
Balance Presupuestario - LDF
Instituto de Becas y Crédito Educativo del Estado de Sonora
Del 01 de Enero al 30 de Junio de 2019
(PESOS)

ETCA-IV-02

TRIMESTRE: SEGUNDO

| Concepto (c) | Estimado/ Aprobado (d) | Devengado | Recaudado/ Pagado |
|--------------|---------------------------|-----------|----------------------|
|--------------|---------------------------|-----------|----------------------|

| Concepto | Estimado/ Aprobado | Devengado | Recaudado/ Pagado |
|---|-----------------------|-------------|----------------------|
| A1. Ingresos de Libre Disposición | 460,094,735 | 180,116,280 | 180,116,280 |
| A3.1 Financiamiento Neto con Fuente de Pago de Ingresos de Libre Disposición (A3.1 = F1 – G1) | - | - | - |
| F1. Financiamiento con Fuente de Pago de Ingresos de Libre Disposición | - | - | - |
| G1. Amortización de la Deuda Pública con Gasto No Etiquetado | - | - | - |
| B1. Gasto No Etiquetado (sin incluir Amortización de la Deuda Pública) | 460,094,735 | 151,251,246 | 148,834,545 |
| C1. Remanentes de Ingresos de Libre Disposición aplicados en el periodo | - | - | - |
| V. Balance Presupuestario de Recursos Disponibles (V = A1 + A3.1 – B 1 + C1) | - | 28,865,034 | 31,281,735 |
| VI. Balance Presupuestario de Recursos Disponibles sin Financiamiento Neto (VI = V – A3.1) | - | 28,865,034 | 31,281,735 |

| Concepto | Estimado/ Aprobado | Devengado | Recaudado/ Pagado |
|---|--------------------|-----------|----------------------|
| A2. Transferencias Federales Etiquetadas | - | - | - |
| A3.2 Financiamiento Neto con Fuente de Pago de Transferencias Federales Etiquetadas (A3.2 = F2 – G2) | - | - | - |
| F2. Financiamiento con Fuente de Pago de Transferencias Federales Etiquetadas | - | - | - |
| G2. Amortización de la Deuda Pública con Gasto Etiquetado | - | - | - |
| B2. Gasto Etiquetado (sin incluir Amortización de la Deuda Pública) | - | - | - |
| C2. Remanentes de Transferencias Federales Etiquetadas aplicados en el periodo | - | - | - |
| VII. Balance Presupuestario de Recursos Etiquetados (VII = A2 + A3.2 – B2 + C2) | - | - | - |
| VIII. Balance Presupuestario de Recursos Etiquetados sin Financiamiento Neto (VIII = VII – A3.2) | - | - | - |

C.P. ARGENTINA MENDEZ OTHON
SUBDIRECTORA DE CONTABILIDAD Y FINANZAS

C.P. ELMA YAZMINA ANAYA CAMARGO
DIRECTORA GENERAL

Sistema Estatal de Evaluación
Relación de Cuentas Bancarias Productivas Específicas
Instituto de Becas y Crédito Educativo del Estado de Sonora
Del 01 de Enero al 30 de Junio de 2019

ETCA-IV-03

(pesos)

TRIMESTRE: SEGUNDO

| Fondo, Programa o Convenio | Datos de la Cuenta Bancaria | |
|----------------------------|---|------------------|
| | Institución Bancaria | Número de Cuenta |
| 1 | | |
| 2 | INCLUIR TODAS LAS CUENTAS | |
| 3 | | |
| 4 | NADA QUE PRESENTAR EN ESTE FORMATO | |
| 5 | | |
| 6 | | |
| 7 | | |
| 8 | | |
| 9 | | |
| 10 | | |

"Bajo protesta de decir verdad declaramos que los Estados Financieros y sus Notas, son razonablemente correctos y son responsabilidad del emisor"

C.P. ARGENTINA MENDEZ OTHON
SUBDIRECTORA DE CONTABILIDAD Y FINANZAS

C.P. ELMA YAZMINA ANAYA CAMARGO
DIRECTORA GENERAL

TRIMESTRE: SEGUNDO

(pesos)

| Código | Descripción del Bien | Valor en Libros |
|-----------------------|--|-----------------|
| BIENES MUEBLES | | |
| 1 | MESA COLOR HUESO | 0.00 |
| 2 | MESA P.IMPRESORA GRIS BASE, NEGRA 1.20 X .60 | 0.00 |
| 3 | MESA P.IMPRESORA XX XX | 0.00 |
| 4 | MESA P.IMPRESORA DE MADERA X | 0.00 |
| 5 | MESA P.IMPRESORA XX XX | 0.00 |
| 6 | MESA P.IMPRESORA | 0.00 |
| 7 | MESA P.COMPUTADORA GRIS BASE, NEGRA. | 0.00 |
| 8 | MESA P.COMPUTADORA GRIS/NEGRA | 0.00 |
| 9 | MESA P.COMPUTADORA GRIS/NEGRA | 0.00 |
| 10 | MESA P.COMPUTADORA CUBIERTA GRIS CLARO. | 0.00 |
| 11 | FIP TRIPPLITE OMNI 450 LAN | 0.00 |
| 12 | FIP TRIPPLITE OMNI 500 LAN | 0.00 |
| 13 | FIP TRIPPLITE OMNI 500 LAN | 0.00 |
| 14 | FIP TRIPPLITE OMNI 500 LAN | 0.00 |
| 15 | FIP TRIPPLITE OMNI 500 LAN | 0.00 |
| 16 | ARCHIVERO I GAVETA | 0.00 |
| 17 | FIP TRIPPLITE OMNI 450 LAN | 0.00 |
| 18 | IMPRESORA BLANCA HP 1100 HEWLET PACKARD HP-1100 | 0.00 |
| 19 | ARCHIVERO NEGRO 2 CAJONES MOVIL AVT 3050 | 0.00 |
| 20 | BOQUINAS KIT MAIL THE DIA BEIGE X X 294868 | 0.00 |
| 21 | BOQUINAS KIT MAIL THE DIA BEIGE X X 294868 | 0.00 |
| 22 | MESA PARA COMPUTADORA CON RUEDAS GRIS CLARO. | 0.00 |
| 23 | MESA CENTRO DE TRABAJO AREA DE NOMINAS Y ELABORACION DE CONTRATOS... | 0.00 |
| 24 | MUEBLE PARA COMPUTADORA MUEBLE PARA COMPUTADORA HGTECH HT3-B | 0.00 |
| 25 | FIP TRIPPLITE OMNI PRO 675 | 0.00 |
| 26 | FIP TRIPPLITE OMNI PRO 675 | 0.00 |
| 27 | FIP TRIPPLITE OMNI PRO 675 | 0.00 |
| 28 | FIP TRIPPLITE OMNI PRO 675 | 0.00 |
| 29 | CARG IN T. TRIPPLITE OMNI PRO 675 | 0.00 |
| 30 | FUENTE DE PODER 3000VA ZALO PARA MONTAR EN RACK C/REG DE VOLTAJE Y SUP. TRIPPLITE SMART 3000 | 0.00 |
| 31 | IMPRESORA LASERJET 5 HP | 0.00 |
| 32 | ELECTRONICO DE VOLTAJE LC-1200VA CUADRADO BLANCO/CHICO VOLTAJE LC-1200VA TRIPPLITE X | 0.00 |
| 33 | FIP TRIPPLITE OMNI PRO 675 | 0.00 |
| 34 | FIP TRIPPLITE OMNI PRO 675 | 0.00 |
| 35 | MESA PARA IMPRESORA X X | 0.00 |
| 36 | MESA P COMPUTADORA | 0.00 |
| 37 | BACK NEGRO... | 0.00 |
| 38 | BACK NEGRO... | 0.00 |
| 39 | BACK NEGRO... | 0.00 |
| 40 | MESA P.COMPUTADORA 2 ESTANTES | 0.00 |
| 41 | FIP TRIPPLITE OMNI PRO 675 | 0.00 |
| 42 | FIP TRIPPLITE OMNI SMART 650 | 0.00 |
| 43 | IMPRESORA IMPRESORA 4100 HP LASERJET 4100 N | 0.00 |
| 44 | PENINSULA PENINSULA CUBIERTA GRIS OSCURO XX | 0.00 |
| 45 | PENINSULA PENINSULA CUBIERTA GRIS OSCURO XX | 0.00 |
| 46 | FIP TRIPPLITE TRIPPLITE OMNI PRO 675 | 0.00 |
| 47 | REGULADOR F.P. TRIPPLITE OMNI PRO 675 | 0.00 |
| 48 | BOQUINAS KIT MAIL THE DIA | 0.00 |
| 49 | PANTALLA PANA PENTUM4 HP 1520 FLAT SCREEN 15" GRIS/ROO HP LT1520 | 0.00 |
| 50 | MESA P.IMPRESORA | 0.00 |
| 51 | FIP TRIPPLITE OMNI PRO 675 | 0.00 |
| 52 | IMPRESORA PANASONIC KK P2666 | 0.00 |
| 53 | TECLADO TECLADO SET VEB INTEL PENTIUM BM X | 0.00 |
| 54 | PENINSULA PENINSULA XX XX | 0.00 |
| 55 | MESA PARA COMPUTADORA XX XX | 0.00 |
| 56 | MESA PARA COMPUTADORA LINEAL EJECT CON BARRERA GYM/DISEÑO ESPECIAL | 0.00 |
| 57 | MESA PARA COMPUTADORA LINEAL EJECT CON BARRERA GYM/DISEÑO ESPECIAL | 0.00 |
| 58 | MESA PARA IMPRESORA | 0.00 |
| 59 | MESA PARA COMPUTADORA X X | 0.00 |
| 60 | IMPRESORA PANASONIC KX P2696 | 0.00 |
| 61 | FIP TRIPPLITE OMNI PRO 450 | 0.00 |
| 62 | MONITOR MONITOR DELL OPTIPLEX G2460 | 0.00 |
| 63 | FIP REGULADOR TRIPPLITE OMNI PRO 675 | 0.00 |
| 64 | TECLADO TECLADO DELL DELL OPTIPLEX G2460 | 0.00 |
| 65 | FIP REGULADOR TRIPPLITE OMNI PRO 675 | 0.00 |
| 66 | FIP REGULADOR TRIPPLITE OMNI PRO 675 | 0.00 |
| 67 | SWITCH KVM CS 84 TRIPPLITE SWITCH 4 BOTONES KVM CS 84 | 0.00 |
| 68 | REGULADOR REGULADOR TRIPPLITE OMNI PRO 675 | 0.00 |
| 69 | IMPRESORA IMPRESORA EPSON EPSON FX 880 | 0.00 |
| 70 | FIP TRIPPLITE OMNI SMART 675 | 0.00 |
| 71 | MONITOR MONITOR DELL E1707 DEL UL TRASHARP | 0.00 |
| 72 | ACERPOWER 4000 CELERON ACERPOWER 4000 CELERON ACER | 0.00 |
| 73 | FIP TRIPPLITE OMNI SMART 675 | 0.00 |
| 74 | FIP TRIPPLITE OMNI SMART 675 | 0.00 |
| 75 | IMPRESORA LASER 1300 IMPRESORA LASER BLANCA HP 1300 | 0.00 |
| 76 | IMPRESORA LASER 1300 IMPRESORA LASER BLANCA HP 1300 | 0.00 |
| 77 | REGULADOR NEGRO CHICO ME ALCO SOLA XX | 0.00 |
| 78 | REGULADOR DE VOLTAJE REGULADOR DE VOLTAJE TRIPPLITE OMNI PRO X | 0.00 |
| 79 | IMPRESORA LASERJET IMPRESORA LASERJET HP 1300 | 0.00 |
| 80 | PANTALLA PANA PENTUM 4060 | 0.00 |
| 81 | PANTALLA PANA PENTUM 4060 | 0.00 |
| 82 | PANTALLA PANA PENTUM 4060 | 0.00 |
| 83 | REGULADOR TRIPPLITE OMNI PRO 500 REGULADOR TRIPPLITE OMNI PRO 500 | 0.00 |
| 84 | IMPRESORA LASER IMPRESORA LASER HP 1300 | 0.00 |
| 85 | NO BREAK TRIPPLITE NO BREAK OFFICE 500 | 0.00 |
| 86 | CPU CPU DELL G2520 TSI 187 GRIS DELL G2520 | 0.00 |
| 87 | CPU CPU DELL G2520 TSI 187 GRIS DELL G2520 | 0.00 |
| 88 | MONITOR DELL 1900 1585FP DELL 1585 G040V DELL 1585FP | 0.00 |
| 89 | TECLADO SIKOMWZ4483172517010S PARA COMPUTADORA DELL X | 0.00 |
| 90 | MONITOR MONITOR 1585FP DELL DELL G2520 | 0.00 |
| 91 | CPU CPU DELL G2520 65X 181 NEGRO DELL G2520 | 0.00 |
| 92 | TECLADO MODULO 7 TECLADO 15X/US/8 DELL X | 0.00 |
| 93 | TECLADO TECLADO DELL DELL X | 0.00 |
| 94 | TECLADO TECLADO DELL DELL X | 0.00 |
| 95 | CPU CPU DELL G2520 DELL G2520 | 0.00 |
| 96 | MONITOR MONITOR 1585FP DELL DELL 1585FP | 0.00 |
| 97 | TECLADO TECLADO DELL DELL X | 0.00 |
| 98 | CPU CPU DELL G2520 DELL G2520 | 0.00 |
| 99 | TECLADO TECLADO DELL DELL 1585FP | 0.00 |
| 100 | TECLADO TECLADO DELL DELL 1585FP | 0.00 |
| 101 | FIP TRIPPLITE OMNI SMART 675 | 0.00 |
| 102 | CPU CPU DELL G2520 DELL G2520 | 0.00 |
| 103 | MONITOR MONITOR 1585FP DELL 581G3XZ DELL 1585FP | 0.00 |
| 104 | CPU CPU DELL G2520 DELL G2520 | 0.00 |
| 105 | MONITOR MONITOR 1585FP DELL 581G3XZ DELL 1585FP | 0.00 |
| 106 | FIP TRIPPLITE OMNI SMART 675 | 0.00 |
| 107 | TECLADO TECLADO DELL DELL X | 0.00 |
| 108 | CPU CPU DELL G2520 DELL G2520 | 0.00 |
| 109 | MONITOR MONITOR 1585FP DELL DELL 1585FP | 0.00 |
| 110 | TECLADO TECLADO DELL DELL X | 0.00 |
| 111 | CPU CPU DELL G2520 DELL G2520 | 0.00 |
| 112 | TECLADO TECLADO DELL DELL 1585FP | 0.00 |
| 113 | TECLADO TECLADO DELL DELL X | 0.00 |
| 114 | CPU CPU DELL G2520 DELL G2520 | 0.00 |
| 115 | FIP OMNI SMART 675 TRIPPLITE | 0.00 |
| 116 | MONITOR MONITOR 1585FP DELL DELL 1585FP | 0.00 |
| 117 | FIP OMNI SMART 675 TRIPPLITE | 0.00 |
| 118 | FIP OMNI SMART 675 TRIPPLITE | 0.00 |
| 119 | FIP OMNI SMART 675 TRIPPLITE | 0.00 |
| 120 | CPU CPU DELL G2520 DELL G2520 | 0.00 |
| 121 | REGULADOR REGULADOR VOLTAJE TRIPLE OMNI SMART 675 | 0.00 |
| 122 | MONITOR MONITOR 1585FP DELL 581G3XZ DELL 1585FP | 0.00 |
| 123 | FIP TRIPPLITE OMNI SMART 675 | 0.00 |
| 124 | TECLADO TECLADO DELL DELL 1585FP | 0.00 |
| 125 | FIP TRIPPLITE OMNI SMART 675 | 0.00 |
| 126 | MONITOR MONITOR 1585FP DELL DELL 1585FP | 0.00 |
| 127 | TECLADO TECLADO DELL DELL X | 0.00 |
| 128 | CPU CPU DELL G2520 DELL G2520 | 0.00 |
| 129 | TECLADO TECLADO MARGA DELL DELL X | 0.00 |
| 130 | MONITOR MONITOR 1585FP DELL 581G3XZ DELL 1585FP | 0.00 |
| 131 | TECLADO TECLADO DELL DELL X | 0.00 |
| 132 | TECLADO TECLADO DELL DELL X | 0.00 |
| 133 | CPU CPU DELL G2520 DELL G2520 | 0.00 |
| 134 | MONITOR MONITOR 1585FP DELL DELL 1585FP | 0.00 |
| 135 | TECLADO DE COMPUTADORA TECLADO DELL DELL X | 0.00 |
| 136 | MONITOR MONITOR 1585FP DELL DELL 1585FP | 0.00 |
| 137 | MONITOR MONITOR 1585FP DELL DELL 1585FP | 0.00 |
| 138 | CPU CPU DELL G2520 DELL G2520 | 0.00 |
| 139 | MONITOR MONITOR 1585FP DELL DELL 1585FP | 0.00 |
| 140 | TECLADO TECLADO DELL 25106AVM DELL X | 0.00 |
| 141 | CPU DELL G2520 DELL G2520 | 0.00 |
| 142 | TECLADO TECLADO DELL DELL 1585FP | 0.00 |
| 143 | TECLADO TECLADO DELL DELL X | 0.00 |
| 144 | CPU CPU DELL G2520 DELL G2520 | 0.00 |
| 145 | MONITOR MONITOR 1585FP DELL DELL 1585FP | 0.00 |
| 146 | TECLADO TECLADO DELL DELL X | 0.00 |
| 147 | MONITOR MONITOR 1585FP DELL DELL 1585FP | 0.00 |
| 148 | MONITOR MONITOR 1585FP DELL DELL 1585FP | 0.00 |
| 149 | MESA PARA IMPRESORA CON ENFERMAPAS GRIS CON NEGRO | 0.00 |
| 150 | IMPRESORA IMPRESORA DELL 1300 | 0.00 |
| 151 | IMPRESORA LASERJET HP 1320 | 0.00 |
| 152 | IMPRESORA IMPRESORA HP 1320 | 0.00 |
| 153 | IMPRESORA IMPRESORA HP 1320 | 0.00 |
| 154 | IMPRESORA IMPRESORA HP 1320 | 0.00 |
| 155 | IMPRESORA IMPRESORA HP 1320 | 0.00 |
| 156 | IMPRESORA IMPRESORA HP LASERJET L1320 HP X | 0.00 |
| 157 | FIP TRIPPLITE OMNI SMART 675 | 0.00 |
| 158 | IMPRESORA IMPRESORA HP 1320 | 0.00 |
| 159 | IMPRESORA IMPRESORA HP 6500 | 0.00 |
| 160 | IMPRESORA IMPRESORA HP 6500 | 0.00 |
| 161 | IMPRESORA IMPRESORA HP 6500 | 0.00 |
| 162 | IMPRESORA IMPRESORA HP LASERJET L4350 HP 4350 | 0.00 |
| 163 | SCANNER SCANNER HP X | 0.00 |
| 164 | FIP TRIPPLITE OMNI SMART 675 | 0.00 |
| 165 | FIP TRIPPLITE OMNI SMART 675 | 0.00 |
| 166 | FIP TRIPPLITE OMNI SMART 675 | 0.00 |
| 167 | FIP TRIPPLITE OMNI SMART 675 | 0.00 |
| 168 | TECLADO TECLADO DELL DELL X | 0.00 |
| 169 | IMPRESORA IMPRESORA HP LASERJET L1320 HP X | 0.00 |
| 170 | REGULADOR BLANCO REGULADOR TRIPPLITE TRIPPLITE X | 0.00 |
| 171 | TECLADO TECLADO DELL DELL X | 0.00 |
| 172 | TECLADO TECLADO DELL DELL X | 0.00 |
| 173 | TECLADO TECLADO DELL DELL X | 0.00 |
| 174 | TECLADO TECLADO DELL DELL X | 0.00 |
| 175 | IMPRESORA LASER IMPRESORA LASER HP 6500 | 0.00 |
| 176 | IMPRESORA LASER IMPRESORA LASER HP 6500 | 0.00 |
| 177 | IMPRESORA LASER IMPRESORA LASER HP 6500 | 0.00 |
| 178 | IMPRESORA LASER IMPRESORA LASER HP 6500 | 0.00 |
| 179 | IMPRESORA LASER IMPRESORA LASER HP 6500 | 0.00 |
| 180 | IMPRESORA LASER IMPRESORA LASER HP 6500 | 0.00 |
| 181 | IMPRESORA LASER IMPRESORA LASER HP 6500 | 0.00 |
| 182 | IMPRESORA LASER IMPRESORA LASER HP 6500 | 0.00 |
| 183 | IMPRESORA LASER IMPRESORA LASER HP 6500 | 0.00 |
| 184 | IMPRESORA LASER IMPRESORA LASER HP 6500 | 0.00 |
| 185 | IMPRESORA LASER IMPRESORA LASER HP 6500 | 0.00 |
| 186 | IMPRESORA LASER IMPRESORA LASER HP 6500 | 0.00 |
| 187 | IMPRESORA LASER IMPRESORA LASER HP 6500 | 0.00 |
| 188 | IMPRESORA LASER IMPRESORA LASER HP 6500 | 0.00 |
| 189 | IMPRESORA LASER IMPRESORA LASER HP 6500 | 0.00 |
| 190 | IMPRESORA LASER IMPRESORA LASER HP 6500 | 0.00 |
| 191 | IMPRESORA LASER IMPRESORA LASER HP 6500 | 0.00 |
| 192 | IMPRESORA LASER IMPRESORA LASER HP 6500 | 0.00 |
| 193 | IMPRESORA LASER IMPRESORA LASER HP 6500 | 0.00 |
| 194 | IMPRESORA LASER IMPRESORA LASER HP 6500 | 0.00 |
| 195 | IMPRESORA LASER IMPRESORA LASER HP 6500 | 0.00 |
| 196 | IMPRESORA LASER IMPRESORA LASER HP 6500 | 0.00 |
| 197 | IMPRESORA LASER IMPRESORA LASER HP 6500 | 0.00 |
| 198 | IMPRESORA LASER IMPRESORA LASER HP 6500 | 0.00 |
| 199 | IMPRESORA LASER IMPRESORA LASER HP 6500 | 0.00 |
| 200 | IMPRESORA LASER IMPRESORA LASER HP 6500 | 0.00 |

| Código | Descripción del Bien | Valor en Libros |
|--------|--|-----------------|
| 178 | 6 CONTACTOS. 3LIPS. 500 VA. CONTACTOS. 3LIPS. 500 VA. TRIPPLITE OFFICE 500 | 0.00 |
| 179 | MONITOR MONITOR 5810GVAO DELL 1505FP | 0.00 |
| 180 | SCANNER 3400C HP | 0.00 |
| 181 | IMPRESORA LASERJET HP 4300 | 0.00 |
| 182 | IMPRESORA DE MATRIZ DE PUNTO EPSON FX 890 | 0.00 |
| 183 | IMPRESORA LASERJET HP 4300 | 0.00 |
| 184 | IMPRESORA LASERJET HP 4300 | 0.00 |
| 185 | PIP CON RELECCION DE VOL INTEGRADO. TRIPPLITE DIMMSMART 700VA | 0.00 |
| 186 | 1 SERVIDOR SEMIDOR PRINCPAL HP D1360S5 | 0.00 |
| 187 | 1 SERVIDOR SEMIDOR PRINCPAL HP D1360S5 | 0.00 |
| 188 | NO BREAK MICRO SR 800 S.O.A. BASIC XXX | 0.00 |
| 189 | NO BREAK MICRO SR 800 S.O.A. BASIC XXX | 0.00 |
| 190 | IMPRESORA LASERJET HP 2105HN HP 22015HN | 0.00 |
| 191 | PIP C/VOLTAJE INTEG DE 17 MIN. DIMMSMART 700 VA. | 0.00 |
| 192 | TRIPPLITE SMART PRO 700 | 0.00 |
| 193 | REGULADOR DE VOLTAJE INTEGRADO. TRIPPLITE SMART PRO 700 | 0.00 |
| 194 | NO BREAK MICRO SR 800 S.O.A. BASIC XXX | 0.00 |
| 195 | NO BREAK MICRO SR 800 S.O.A. BASIC XXX | 0.00 |
| 196 | IMPRESORA IMPRESORA EPSON FX 890E EPSON FX 890 | 0.00 |
| 197 | NO BREAK MICRO SR 800 S.O.A. BASIC XXX | 0.00 |
| 198 | NO BREAK MICRO SR 800 S.O.A. BASIC XXX | 0.00 |
| 199 | NO BREAK MICRO SR 800 S.O.A. BASIC XXX | 0.00 |
| 200 | NO BREAK MICRO SR 800 S.O.A. BASIC XXX | 0.00 |
| 201 | NO BREAK MICRO SR 800 S.O.A. BASIC XXX | 0.00 |
| 202 | NO BREAK MICRO SR 800 S.O.A. BASIC XXX | 0.00 |
| 203 | NO BREAK MICRO SR 800 S.O.A. BASIC XXX | 0.00 |
| 204 | NO BREAK MICRO SR 800 S.O.A. BASIC XXX | 0.00 |
| 205 | NO BREAK MICRO SR 800 S.O.A. BASIC XXX | 0.00 |
| 206 | NO BREAK MICRO SR 800 S.O.A. BASIC XXX | 0.00 |
| 207 | NO BREAK MICRO SR 800 S.O.A. BASIC XXX | 0.00 |
| 208 | NO BREAK MICRO SR 800 S.O.A. BASIC XXX | 0.00 |
| 209 | NO BREAK MICRO SR 800 S.O.A. BASIC XXX | 0.00 |
| 210 | NO BREAK MICRO SR 800 S.O.A. BASIC XXX | 0.00 |
| 211 | NO BREAK MICRO SR 800 S.O.A. BASIC XXX | 0.00 |
| 212 | NO BREAK MICRO SR 800 S.O.A. BASIC XXX | 0.00 |
| 213 | NO BREAK MICRO SR 800 S.O.A. BASIC XXX | 0.00 |
| 214 | NO BREAK MICRO SR 800 S.O.A. BASIC XXX | 0.00 |
| 215 | NO BREAK MICRO SR 800 S.O.A. BASIC XXX | 0.00 |
| 216 | NO BREAK MICRO SR 800 S.O.A. BASIC XXX | 0.00 |
| 217 | NO BREAK MICRO SR 800 S.O.A. BASIC XXX | 0.00 |
| 218 | NO BREAK MICRO SR 800 S.O.A. BASIC XXX | 0.00 |
| 219 | CAMARA DIGITAL CANON DIGITAL MANSI MEMORY STICK DUO SONY DSC-W900S/E33 | 0.00 |
| 220 | BASE NEGRA BASE NEGRA DIGITAL ESCRITORIO | 0.00 |
| 221 | IMPRESORA IMPRESORA HP LASERJET HP 4513N | 0.00 |
| 222 | ME SAP. COMPUTADORAHGTECH BASE NEGRA | 0.00 |
| 223 | TECLADO TECLADO MULTIMEDIA MULTIMEDIA COM-65 | 0.00 |
| 224 | NO BREAK MICRO SR 800 S.O.A. BASIC XXX | 0.00 |
| 225 | ESCAMER ESCANER HP SCANJET G2410 | 0.00 |
| 226 | IMPRESORA IMPRESORA TERNICA SC1100R/444 E3 LINE E5890X | 0.00 |
| 227 | IMPRESORA IMPRESORA TERNICA SC1100R/444 E3 LINE E5890X | 0.00 |
| 228 | CAMARA DIGITAL FOTOGRAFICA CAMARA DIGITAL SAMSUNG ES 80 NEGRA SAMSUNG EC-E580Z/BR/MA | 0.00 |
| 229 | PUHP HP 8200 XML4206 NS HP 8200 | 0.00 |
| 230 | PUHP HP 8200 XML4206 NS HP 8200 | 0.00 |
| 231 | TECLADO TECLADO DE COMPUTADORA HP BAUHR0M0BWA C9H | 0.00 |
| 232 | PUHP HP 8200 HP HP 8200 | 0.00 |
| 233 | MONITOR HP LE 1901 W. 3C01298 LZV ELAT SCREEN 19" WIDE HP HP LE1901 W | 0.00 |
| 234 | TECLADO BAUHR0M0BWA C79 HP BAUHR0M0BWA C79 | 0.00 |
| 235 | PUHP HP 8200 XML4206 NS HP 8200 | 0.00 |
| 236 | TECLADO DE COMPUTADORA HP BAUHR0M0BWA Z7W | 0.00 |
| 237 | TECLADO DE COMPUTADORA HP BAUHR0M0BWA Z7W | 0.00 |
| 238 | ARCHIVERO 2 CAJONES | 0.00 |
| 239 | PUHP HP 8200 XML4206 P3 HP HP 8200 | 0.00 |
| 240 | ARCHIVERO 2 CAJONES | 0.00 |
| 241 | TECLADO BAUHR0M0BWA C77 HP BAUHR0M0BWA C77 | 0.00 |
| 242 | TECLADO BAUHR0M0BWA C77 HP BAUHR0M0BWA C77 | 0.00 |
| 243 | IMPRESORA LASERJET HP 4300 | 0.00 |
| 244 | TECLADO DE COMPUTADORA HP BAUHR0M0BWA Z7W | 0.00 |
| 245 | TECLADO BAUHR0M0BWA C77 HP BAUHR0M0BWA C77 | 0.00 |
| 246 | IMPRESORA LASERJET HP 4300 | 0.00 |
| 247 | IMPRESORA LASERJET HP 4300 | 0.00 |
| 248 | IMPRESORA LASERJET HP 4300 | 0.00 |
| 249 | IMPRESORA LASERJET HP 4300 | 0.00 |
| 250 | IMPRESORA LASERJET HP 4300 | 0.00 |
| 251 | IMPRESORA LASERJET HP 4300 | 0.00 |
| 252 | IMPRESORA LASERJET HP 4300 | 0.00 |
| 253 | IMPRESORA LASERJET HP 4300 | 0.00 |
| 254 | IMPRESORA LASERJET HP 4300 | 0.00 |
| 255 | IMPRESORA LASERJET HP 4300 | 0.00 |
| 256 | IMPRESORA LASERJET HP 4300 | 0.00 |
| 257 | IMPRESORA LASERJET HP 4300 | 0.00 |
| 258 | IMPRESORA LASERJET HP 4300 | 0.00 |
| 259 | IMPRESORA LASERJET HP 4300 | 0.00 |
| 260 | IMPRESORA LASERJET HP 4300 | 0.00 |
| 261 | IMPRESORA LASERJET HP 4300 | 0.00 |
| 262 | IMPRESORA LASERJET HP 4300 | 0.00 |
| 263 | IMPRESORA LASERJET HP 4300 | 0.00 |
| 264 | IMPRESORA LASERJET HP 4300 | 0.00 |
| 265 | IMPRESORA LASERJET HP 4300 | 0.00 |
| 266 | IMPRESORA LASERJET HP 4300 | 0.00 |
| 267 | IMPRESORA LASERJET HP 4300 | 0.00 |
| 268 | IMPRESORA LASERJET HP 4300 | 0.00 |
| 269 | IMPRESORA LASERJET HP 4300 | 0.00 |
| 270 | IMPRESORA LASERJET HP 4300 | 0.00 |
| 271 | IMPRESORA LASERJET HP 4300 | 0.00 |

| Código | Descripción del Bien | Valor en Libros |
|--------|---|-----------------|
| 272 | MONITOR HP LE 1901 W. 3C01298 LZV ELAT SCREEN 19" WIDE HP HP LE1901 W | 0.00 |
| 273 | FORTINET FIREWALL ROUTER FIREWALL UTM FORTIGATE FG 310B UTM FORTIGATE FG 310B | 0.00 |
| 274 | IMPRESORA LASERJET HP 4300 | 0.00 |
| 275 | IMPRESORA LASERJET HP 4300 | 0.00 |
| 276 | IMPRESORA LASERJET HP 4300 | 0.00 |
| 277 | IMPRESORA LASERJET HP 4300 | 0.00 |
| 278 | IMPRESORA LASERJET HP 4300 | 0.00 |
| 279 | IMPRESORA LASERJET HP 4300 | 0.00 |
| 280 | IMPRESORA LASERJET HP 4300 | 0.00 |
| 281 | IMPRESORA LASERJET HP 4300 | 0.00 |
| 282 | IMPRESORA LASERJET HP 4300 | 0.00 |
| 283 | IMPRESORA LASERJET HP 4300 | 0.00 |
| 284 | IMPRESORA LASERJET HP 4300 | 0.00 |
| 285 | IMPRESORA LASERJET HP 4300 | 0.00 |
| 286 | IMPRESORA LASERJET HP 4300 | 0.00 |
| 287 | IMPRESORA LASERJET HP 4300 | 0.00 |
| 288 | IMPRESORA LASERJET HP 4300 | 0.00 |
| 289 | IMPRESORA LASERJET HP 4300 | 0.00 |
| 290 | IMPRESORA LASERJET HP 4300 | 0.00 |
| 291 | IMPRESORA LASERJET HP 4300 | 0.00 |
| 292 | IMPRESORA LASERJET HP 4300 | 0.00 |
| 293 | IMPRESORA LASERJET HP 4300 | 0.00 |
| 294 | IMPRESORA LASERJET HP 4300 | 0.00 |
| 295 | IMPRESORA LASERJET HP 4300 | 0.00 |
| 296 | IMPRESORA LASERJET HP 4300 | 0.00 |
| 297 | IMPRESORA LASERJET HP 4300 | 0.00 |
| 298 | IMPRESORA LASERJET HP 4300 | 0.00 |
| 299 | IMPRESORA LASERJET HP 4300 | 0.00 |
| 300 | IMPRESORA LASERJET HP 4300 | 0.00 |
| 301 | IMPRESORA LASERJET HP 4300 | 0.00 |
| 302 | IMPRESORA LASERJET HP 4300 | 0.00 |
| 303 | IMPRESORA LASERJET HP 4300 | 0.00 |
| 304 | IMPRESORA LASERJET HP 4300 | 0.00 |
| 305 | IMPRESORA LASERJET HP 4300 | 0.00 |
| 306 | IMPRESORA LASERJET HP 4300 | 0.00 |
| 307 | IMPRESORA LASERJET HP 4300 | 0.00 |
| 308 | IMPRESORA LASERJET HP 4300 | 0.00 |
| 309 | IMPRESORA LASERJET HP 4300 | 0.00 |
| 310 | IMPRESORA LASERJET HP 4300 | 0.00 |
| 311 | IMPRESORA LASERJET HP 4300 | 0.00 |
| 312 | IMPRESORA LASERJET HP 4300 | 0.00 |
| 313 | IMPRESORA LASERJET HP 4300 | 0.00 |
| 314 | IMPRESORA LASERJET HP 4300 | 0.00 |
| 315 | IMPRESORA LASERJET HP 4300 | 0.00 |
| 316 | IMPRESORA LASERJET HP 4300 | 0.00 |
| 317 | IMPRESORA LASERJET HP 4300 | 0.00 |
| 318 | IMPRESORA LASERJET HP 4300 | 0.00 |
| 319 | IMPRESORA LASERJET HP 4300 | 0.00 |
| 320 | IMPRESORA LASERJET HP 4300 | 0.00 |
| 321 | IMPRESORA LASERJET HP 4300 | 0.00 |
| 322 | IMPRESORA LASERJET HP 4300 | 0.00 |
| 323 | IMPRESORA LASERJET HP 4300 | 0.00 |
| 324 | IMPRESORA LASERJET HP 4300 | 0.00 |
| 325 | IMPRESORA LASERJET HP 4300 | 0.00 |
| 326 | IMPRESORA LASERJET HP 4300 | 0.00 |
| 327 | IMPRESORA LASERJET HP 4300 | 0.00 |
| 328 | IMPRESORA LASERJET HP 4300 | 0.00 |
| 329 | IMPRESORA LASERJET HP 4300 | 0.00 |
| 330 | IMPRESORA LASERJET HP 4300 | 0.00 |
| 331 | IMPRESORA LASERJET HP 4300 | 0.00 |
| 332 | IMPRESORA LASERJET HP 4300 | 0.00 |
| 333 | IMPRESORA LASERJET HP 4300 | 0.00 |
| 334 | IMPRESORA LASERJET HP 4300 | 0.00 |
| 335 | IMPRESORA LASERJET HP 4300 | 0.00 |
| 336 | IMPRESORA LASERJET HP 4300 | 0.00 |
| 337 | IMPRESORA LASERJET HP 4300 | 0.00 |
| 338 | IMPRESORA LASERJET HP 4300 | 0.00 |
| 339 | IMPRESORA LASERJET HP 4300 | 0.00 |
| 340 | IMPRESORA LASERJET HP 4300 | 0.00 |
| 341 | IMPRESORA LASERJET HP 4300 | 0.00 |
| 342 | IMPRESORA LASERJET HP 4300 | 0.00 |
| 343 | IMPRESORA LASERJET HP 4300 | 0.00 |
| 344 | IMPRESORA LASERJET HP 4300 | 0.00 |
| 345 | IMPRESORA LASERJET HP 4300 | 0.00 |
| 346 | IMPRESORA LASERJET HP 4300 | 0.00 |
| 347 | IMPRESORA LASERJET HP 4300 | 0.00 |
| 348 | IMPRESORA LASERJET HP 4300 | 0.00 |
| 349 | IMPRESORA LASERJET HP 4300 | 0.00 |
| 350 | IMPRESORA LASERJET HP 4300 | 0.00 |
| 351 | IMPRESORA LASERJET HP 4300 | 0.00 |
| 352 | IMPRESORA LASERJET HP 4300 | 0.00 |
| 353 | IMPRESORA LASERJET HP 4300 | 0.00 |
| 354 | IMPRESORA LASERJET HP 4300 | 0.00 |
| 355 | IMPRESORA LASERJET HP 4300 | 0.00 |
| 356 | IMPRESORA LASERJET HP 4300 | 0.00 |
| 357 | IMPRESORA LASERJET HP 4300 | 0.00 |
| 358 | IMPRESORA LASERJET HP 4300 | 0.00 |
| 359 | IMPRESORA LASERJET HP 4300 | 0.00 |
| 360 | IMPRESORA LASERJET HP 4300 | 0.00 |
| 361 | IMPRESORA LASERJET HP 4300 | 0.00 |
| 362 | IMPRESORA LASERJET HP 4300 | 0.00 |
| 363 | IMPRESORA LASERJET HP 4300 | 0.00 |
| 364 | IMPRESORA LASERJET HP 4300 | 0.00 |
| 365 | IMPRESORA LASERJET HP 4300 | 0.00 |

| Codigo | Descripción del Bien | Valor en Libros |
|--------|---|-----------------|
| 1682 | CONTROLO REMOTO DE PUERTA CONTROL REMOTO NEGRO CON CLIP POR TABLET MASTER RBW1573 | 0,00 |
| 1683 | TELEFONO BASICO MULTIFUNCION BEIGE M2008 | 0,00 |
| 1684 | TELEFONO BASICO MULTIFUNCION BEIGE M2008 | 0,00 |
| 1685 | TELEFONO BASICO MULTIFUNCION BEIGE M2008 | 0,00 |
| 1686 | SILLA NEGRA SIN BRAZOS, SILLA NEGRA SIN BRAZOS, GENOVIA X | 0,00 |
| 1687 | TELEFONO BASICO MULTIFUNCION BEIGE M2008 | 0,00 |
| 1688 | SILLA GENOVIA NEGRA SILLA GENOVIA NEGRA GENOVIA X | 0,00 |
| 1689 | TELEFONO BASICO MULTIFUNCION BEIGE M2008 | 0,00 |
| 1690 | TELEFONO BASICO MULTIFUNCION BEIGE M2008 | 0,00 |
| 1691 | TELEFONO BASICO MULTIFUNCION BEIGE M2008 | 0,00 |
| 1692 | TELEFONO BASICO MULTIFUNCION BEIGE M2008 | 0,00 |
| 1693 | TELEFONO BASICO MULTIFUNCION BEIGE M2008 | 0,00 |
| 1694 | TELEFONO BASICO MULTIFUNCION BEIGE M2008 | 0,00 |
| 1695 | TELEFONO BASICO MULTIFUNCION BEIGE M2008 | 0,00 |
| 1696 | TELEFONO BASICO MULTIFUNCION BEIGE M2008 | 0,00 |
| 1697 | TELEFONO BASICO MULTIFUNCION BEIGE M2008 | 0,00 |
| 1698 | TELEFONO BASICO MULTIFUNCION BEIGE M2008 | 0,00 |
| 1699 | TELEFONO BASICO MULTIFUNCION BEIGE M2008 | 0,00 |
| 1700 | TELEFONO BASICO MULTIFUNCION BEIGE M2008 | 0,00 |
| 1701 | TELEFONO BASICO MULTIFUNCION BEIGE M2008 | 0,00 |
| 1702 | TELEFONO BASICO MULTIFUNCION BEIGE M2008 | 0,00 |
| 1703 | TELEFONO BASICO MULTIFUNCION BEIGE M2008 | 0,00 |
| 1704 | TELEFONO BASICO MULTIFUNCION BEIGE M2008 | 0,00 |
| 1705 | TELEFONO BASICO MULTIFUNCION BEIGE M2008 | 0,00 |
| 1706 | TELEFONO BASICO MULTIFUNCION BEIGE M2008 | 0,00 |
| 1707 | TELEFONO BASICO MULTIFUNCION BEIGE M2008 | 0,00 |
| 1708 | TELEFONO BASICO MULTIFUNCION BEIGE M2008 | 0,00 |
| 1709 | TELEFONO BASICO MULTIFUNCION BEIGE M2008 | 0,00 |
| 1710 | TELEFONO BASICO MULTIFUNCION BEIGE M2008 | 0,00 |
| 1711 | SILLA SIN BRAZOS GENOVIA X | 0,00 |
| 1712 | SILLA SIN BRAZOS GENOVIA X | 0,00 |
| 1713 | ESCRITORIO CON CAJONES Y PENINSULA DE 1,60 GEBSA X | 0,00 |
| 1714 | TELEFONO BASICO MULTIFUNCION BEIGE M2008 | 0,00 |
| 1715 | TELEFONO BASICO MULTIFUNCION BEIGE M2008 | 0,00 |
| 1716 | TELEFONO BASICO MULTIFUNCION BEIGE M2008 | 0,00 |
| 1717 | TELEFONO BASICO MULTIFUNCION BEIGE M2008 | 0,00 |
| 1718 | TELEFONO BASICO MULTIFUNCION BEIGE M2008 | 0,00 |
| 1719 | PIZZARRON DE ALUMINO CAFEE CON BORDOS DE ALUMINIO X X | 0,00 |
| 1720 | TELEFONO BASICO MULTIFUNCION BEIGE M2008 | 0,00 |
| 1721 | TELEFONO BASICO MULTIFUNCION BEIGE M2008 | 0,00 |
| 1722 | TELEFONO BASICO MULTIFUNCION BEIGE M2008 | 0,00 |
| 1723 | TELEFONO BASICO MULTIFUNCION BEIGE M2008 | 0,00 |
| 1724 | TELEFONO BASICO MULTIFUNCION BEIGE M2008 | 0,00 |
| 1725 | MESA PLEGABLE BLANCA L.F.FE. TIME X | 0,00 |
| 1726 | TELEFONO BASICO MULTIFUNCION BEIGE M2008 | 0,00 |
| 1727 | MINI SPLIT AIR MINIMALS | 0,00 |
| 1728 | MINI SPLIT AIR MINIMALS | 0,00 |
| 1729 | MINI SPLIT AIR MINIMALS | 0,00 |
| 1730 | TELEFONO BASICO MULTIFUNCION BEIGE M2008 | 0,00 |
| 1731 | CONJUNTO EJECUTIVO 180 CM CON JUNTO EJECUTIVO 180 MTS GEBSA | 0,00 |
| 1732 | TELEFONO BASICO MULTIFUNCION BEIGE M2008 | 0,00 |
| 1733 | SILLON EJECUTIVO 150 CM SILLON EJECUTIVO 150 CM ONIX REQUIEZ XX | 0,00 |
| 1734 | TELEFONO BASICO MULTIFUNCION BEIGE M2008 | 0,00 |
| 1735 | SILLON VISITARE 1155 CM SILLON VISITARE 1155 CM ONIX REQUIEZ X | 0,00 |
| 1736 | TELEFONO BASICO MULTIFUNCION BEIGE M2008 | 0,00 |
| 1737 | MESA REDONDA 1,20 MESA REDONDA 1,20 GEBSA | 0,00 |
| 1738 | SILLA DE VISITA RE 1060 ONIX SILLA DE VISITA RE 1060 ONIX REQUIEZ X | 0,00 |
| 1739 | ARCHIVERO CAJONES 1 GAVETAS MADERA AB 400 | 0,00 |
| 1740 | TELEFONO BASICO MULTIFUNCION BEIGE M2008 | 0,00 |
| 1741 | SILLA DE VISITA RE 1060 ONIX REQUIEZ SILLA DE VISITA RE 1060 ONIX REQUIEZ X | 0,00 |
| 1742 | TELEFONO BASICO MULTIFUNCION BEIGE M2008 | 0,00 |
| 1743 | SILLA DE VISITA RE 1060 ONIX REQUIEZ SILLA DE VISITA RE 1060 ONIX REQUIEZ X | 0,00 |
| 1744 | ARCHIVERO 2 GAVETAS NEGRO | 0,00 |
| 1745 | SILLA DE VISITA RE 1060 ONIX REQUIEZ SILLA DE VISITA RE 1060 ONIX REQUIEZ X | 0,00 |
| 1746 | TELEFONO BASICO MULTIFUNCION BEIGE M2008 | 0,00 |
| 1747 | SILLA DE VISITA RE 1060 ONIX SILLA DE VISITA RE 1060 ONIX REQUIEZ SM | 0,00 |
| 1748 | SILLA SECRETARIA PLANA FLOVA 1525 | 0,00 |
| 1749 | SILLA DE VISITA RE 1060 ONIX SILLA DE VISITA RE 1060 ONIX REQUIEZ X | 0,00 |
| 1750 | SILLA DE VISITA RE 1060 ONIX SILLA DE VISITA RE 1060 ONIX REQUIEZ X | 0,00 |
| 1751 | SILLA DE VISITA RE 1060 ONIX SILLA DE VISITA RE 1060 ONIX REQUIEZ SN | 0,00 |
| 1752 | SILLA DE VISITA RE 1060 ONIX SILLA DE VISITA RE 1060 ONIX REQUIEZ X | 0,00 |
| 1753 | SILLA DE VISITA RE 1060 ONIX REQUIEZ SILLA DE VISITA RE 1060 ONIX REQUIEZ X | 0,00 |
| 1754 | SILLA DE VISITA RE 1060 ONIX SILLA DE VISITA RE 1060 ONIX REQUIEZ X | 0,00 |
| 1755 | SILLA DE VISITA RE 1060 ONIX SILLA DE VISITA RE 1060 ONIX REQUIEZ X | 0,00 |
| 1756 | SILLA SECRETARIA CYRUS 1525 | 0,00 |
| 1757 | SILLA DE VISITA RE 1060 ONIX SILLA DE VISITARE 1060 ONIX REQUIEZ X | 0,00 |
| 1758 | TELEFONO BASICO MULTIFUNCION BEIGE M2008 | 0,00 |
| 1759 | SILLA DE VISITA RE 1060 ONIX SILLA DE VISITA RE 1060 ONIX REQUIEZ X | 0,00 |
| 1760 | SILLA DE VISITA RE 1060 ONIX SILLA DE VISITA RE 1060 ONIX REQUIEZ X | 0,00 |
| 1761 | ARCHIVERO 4 GAVETAS METALICO | 0,00 |
| 1762 | ARCHIVERO 4 GAVETAS METALICO COLOR BEIGE | 0,00 |
| 1763 | TELEFONO BASICO MULTIFUNCION BEIGE M2008 | 0,00 |
| 1764 | TELEFONO BASICO MULTIFUNCION BEIGE M2008 | 0,00 |
| 1765 | TELEFONO BASICO MULTIFUNCION BEIGE M2008 | 0,00 |
| 1766 | ARCHIVERO 4 GAVETAS METALICO | 0,00 |
| 1767 | SILLA DE VISITA RE 1060 ONIX SILLA DE VISITA RE 1060 ONIX REQUIEZ X | 0,00 |
| 1768 | TELEFONO BASICO MULTIFUNCION BEIGE M2008 | 0,00 |
| 1769 | LIBRERO WAPER CAFFE 213 ALTO 223 ANCHICO | 0,00 |
| 1770 | TELEFONO BASICO MULTIFUNCION BEIGE M2008 | 0,00 |
| 1771 | TELEFONO BASICO MULTIFUNCION BEIGE M2008 | 0,00 |
| 1772 | SILLA DE VISITA RE 1060 ONIX SILLA DE VISITARE 1060 ONIX REQUIEZ X | 0,00 |
| 1773 | ESCRITORIO C/ ESPACIO PROCOMO ADOORA 4 CAJONES... | 0,00 |
| 1774 | SILLA DE VISITA RE 1060 ONIX SILLA DE VISITA RE 1060 ONIX REQUIEZ X | 0,00 |
| 1775 | SILLA DE VISITA RE 1060 ONIX SILLA DE VISITA RE 1060 ONIX REQUIEZ SM | 0,00 |

| Codigo | Descripción del Bien | Valor en Libros |
|--------|---|-----------------|
| 1776 | ESTANTE CROMADO SHELIVING LINI | 0,00 |
| 1777 | SILLA DE VISITA RE 1060 ONIX SILLA DE VISITA RE 1060 ONIX REQUIEZ X | 0,00 |
| 1778 | ESTANTE CROMADO SHELIVING LINI | 0,00 |
| 1779 | SILLA DE VISITA RE 1060 ONIX SILLA DE VISITA RE 1060 ONIX REQUIEZ X | 0,00 |
| 1780 | ARCHIVERO 4 GAVETAS METALICO BEIGE | 0,00 |
| 1781 | SILLA DE VISITA REQUIEZ X | 0,00 |
| 1782 | ARCHIVERO 4 GAVETAS METALICO | 0,00 |
| 1783 | SILLA VISITARE 1060 ONIX SILLA VISITARE 1060 ONIX REQUIEZ X | 0,00 |
| 1784 | TELEFONO BASICO MULTIFUNCION BEIGE M2008 | 0,00 |
| 1785 | TELEFONO BASICO MULTIFUNCION BEIGE M2008 | 0,00 |
| 1786 | TELEFONO BASICO MULTIFUNCION BEIGE M2008 | 0,00 |
| 1787 | SILLA VISITARE 1060 ONIX SILLA VISITARE 1060 ONIX REQUIEZ X | 0,00 |
| 1788 | SILLA VISITARE 1060 ONIX SILLA VISITARE 1060 ONIX REQUIEZ X | 0,00 |
| 1789 | SILLA VISITARE 1060 ONIX SILLA VISITARE 1060 ONIX REQUIEZ X | 0,00 |
| 1790 | SILLA VISITARE 1060 ONIX SILLA VISITARE 1060 ONIX REQUIEZ X | 0,00 |
| 1791 | SILLA VISITARE 1060 ONIX SILLA VISITARE 1060 ONIX REQUIEZ X | 0,00 |
| 1792 | SILLA VISITARE 1060 ONIX SILLA VISITARE 1060 ONIX REQUIEZ X | 0,00 |
| 1793 | ARCHIVERO 4 GAVETAS METALICO | 0,00 |
| 1794 | SILLA VISITARE 1060 ONIX SILLA VISITARE 1060 ONIX REQUIEZ X | 0,00 |
| 1795 | SILLA VISITARE 1060 ONIX SILLA VISITARE 1060 ONIX REQUIEZ X | 0,00 |
| 1796 | ARCHIVERO 4 GAVETAS METALICO NEGRO | 0,00 |
| 1797 | SILLA VISITARE 1060 ONIX SILLA VISITARE 1060 ONIX REQUIEZ X | 0,00 |
| 1798 | SILLA VISITARE 1060 ONIX SILLA VISITARE 1060 ONIX REQUIEZ X | 0,00 |
| 1799 | SILLA VISITARE 1060 ONIX SILLA VISITARE 1060 ONIX REQUIEZ X | 0,00 |
| 1800 | SILLA VISITARE 1060 ONIX SILLA VISITARE 1060 ONIX REQUIEZ X | 0,00 |
| 1801 | SILLA VISITARE 1060 ONIX SILLA VISITARE 1060 ONIX REQUIEZ X | 0,00 |
| 1802 | SILLA VISITARE 1060 ONIX SILLA VISITARE 1060 ONIX REQUIEZ X | 0,00 |
| 1803 | SILLA VISITARE 1060 ONIX SILLA VISITARE 1060 ONIX REQUIEZ X | 0,00 |
| 1804 | SILLA VISITARE 1060 ONIX SILLA VISITARE 1060 ONIX REQUIEZ X | 0,00 |
| 1805 | SILLA VISITARE 1060 ONIX SILLA VISITARE 1060 ONIX REQUIEZ X | 0,00 |
| 1806 | ARCHIVERO 4 GAVETAS DE MADERA LE MUMHER CAFFE | 0,00 |
| 1807 | SILLA VISITARE 1060 ONIX SILLA VISITARE 1060 ONIX REQUIEZ X | 0,00 |
| 1808 | ELECTRICO ELECTRICO BOSTON 800 | 0,00 |
| 1809 | SILLA VISITARE 1060 ONIX SILLA VISITARE 1060 ONIX REQUIEZ X | 0,00 |
| 1810 | SILLA VISITARE 1060 ONIX SILLA VISITARE 1060 ONIX REQUIEZ X | 0,00 |
| 1811 | LIBRERO WAPER PINO Y IRUP AY EXTENSION ONIX REQUIEZ AX | 0,00 |
| 1812 | SILLA VISITARE 1060 ONIX SILLA VISITARE 1060 ONIX REQUIEZ X | 0,00 |
| 1813 | LIBRERO HASTA EL TECHO MADERA CAFFE | 0,00 |
| 1814 | DE VISITA ONIX DE VISITA ONIX REQUIEZ RE 1060 | 0,00 |
| 1815 | LIBRERO ESCRITORIO CAFFE 3 PIEZAS MADERA CAFFE | 0,00 |
| 1816 | LIBRERO ESCRITORIO CAFFE 3 PIEZAS MADERA CAFFE | 0,00 |
| 1817 | MICULABAR SCRIOTOCALSA, BARABAL ARCHIVO HORIZAL VINO NEGRO X X | 0,00 |
| 1818 | SILLA VISITARE 1060 ONIX SILLA VISITARE 1060 ONIX REQUIEZ X | 0,00 |
| 1819 | ESCRITORIO SEGRETARIA | 0,00 |
| 1820 | SILLA VISITARE 1060 ONIX SILLA VISITARE 1060 ONIX REQUIEZ X | 0,00 |
| 1821 | SILLA SECRETARIA CON BRAZOS REQUIEZ | 0,00 |
| 1822 | SILLA SECRETARIA CON BRAZOS PLANA VINO | 0,00 |
| 1823 | SILLA SECRETARIA CON BRAZOS PLANA VINO | 0,00 |
| 1824 | SILLA VISITARE 1060 ONIX SILLA VISITARE 1060 ONIX REQUIEZ X | 0,00 |
| 1825 | SILLA DE VISITA PLANA VINO MEETING | 0,00 |
| 1826 | SILLA DE VISITA PLANA VINO MEETING | 0,00 |
| 1827 | TELEFONO BASICO MULTIFUNCION BEIGE M2008 | 0,00 |
| 1828 | TELEFONO BASICO MULTIFUNCION BEIGE M2008 | 0,00 |
| 1829 | MINI SPLIT MINI SPLIT AIR AB 400 | 0,00 |
| 1830 | SILLA ELIA SIN BRAZOS AB 400 | 0,00 |
| 1831 | MINI SPLIT MINI SPLIT AIRABE | 0,00 |
| 1832 | GABINETE PARA ARCHIVO DE DOCUMENTOS GEBSA X | 0,00 |
| 1833 | SILLA TUA SIN BRAZOS AB 400 | 0,00 |
| 1834 | SILLA TUA SIN BRAZOS AB 400 | 0,00 |
| 1835 | REPINTADO DE PINTADO REPRODUCTOR DE DVD XX XX | 0,00 |
| 1836 | JUEGO DE BAILES JUEGO DE BAILES XX X | 0,00 |
| 1837 | SILLA ELIA SIN BRAZOS PLANA VINO AB 400 | 0,00 |
| 1838 | BOPINAS TRS BOSNAS CON DOS VINAS XX | 0,00 |
| 1839 | UN AMPLIFICADOR DE 280 WATS UN AMPLIFICADOR DE 280 WATS X X | 0,00 |
| 1840 | MESA DE 40 CM LOS MESA DE 40 CM LOS XX | 0,00 |
| 1841 | MESA DE 40 CM LOS MESA DE 40 CM LOS XX | 0,00 |
| 1842 | CONTROL REMOTO PARA PUERTA CONTROL REMOTO PARA PUERTA LIFT MASTER X | 0,00 |
| 1843 | SILLA ELIA SIN BRAZOS SM AB 400 | 0,00 |
| 1844 | CONTROL REMOTO PARA PUERTA CONTROL REMOTO PARA PUERTA LIFT MASTER X | 0,00 |
| 1845 | SILLA TUA SIN BRAZOS SILLA TUA SIN BRAZOS SWAB 400 | 0,00 |
| 1846 | TELEFONO BASICO MULTIFUNCION BEIGE M2008 | 0,00 |
| 1847 | GABINETE CON ENTREPIANOS Y PUERTAS GABINETE CON ENTREPIANOS Y PUERTAS GEBSA | 0,00 |
| 1848 | MESA OVALADA | 0,00 |
| 1849 | SILLA NEGRA SIN BRAZOS SILLA NEGRA SIN BRAZOS REQUIEZ X | 0,00 |
| 1850 | SILLA NEGRA SIN BRAZOS SILLA NEGRA SIN BRAZOS REQUIEZ X | 0,00 |
| 1851 | SILLA NEGRA SIN BRAZOS SILLA NEGRA SIN BRAZOS REQUIEZ X | 0,00 |
| 1852 | SILLA NEGRA SIN BRAZOS SILLA NEGRA SIN BRAZOS REQUIEZ X | 0,00 |
| 1853 | SILLA NEGRA SIN BRAZOS SILLA NEGRA SIN BRAZOS REQUIEZ X | 0,00 |
| 1854 | SILLA NEGRA SIN BRAZOS SILLA NEGRA SIN BRAZOS REQUIEZ X | 0,00 |
| 1855 | SILLA NEGRA SIN BRAZOS SILLA NEGRA SIN BRAZOS REQUIEZ SM | 0,00 |
| 1856 | FRIGOBAR BLANCO FRIGOBAR BLANCO GLR 145F | 0,00 |
| 1857 | VENTILADOR GRIS VENTILADOR GRIS XX | 0,00 |
| 1858 | VENTILADOR GRIS VENTILADOR GRIS XX | 0,00 |
| 1859 | VENTILADOR GRIS VENTILADOR GRIS XX | 0,00 |
| 1860 | VENTILADOR GRIS VENTILADOR GRIS XX | 0,00 |
| 1861 | ARCHIVERO 4 GAVETAS METALICO NEGRO | 0,00 |
| 1862 | ARCHIVERO 4 GAVETAS METALICO BEIGE | 0,00 |
| 1863 | ARCHIVERO 4 GAVETAS METALICO BEIGE | 0,00 |
| 1864 | ARCHIVERO 4 GAVETAS METALICO BEIGE | 0,00 |
| 1865 | ARCHIVERO 4 GAVETAS METALICO BEIGE | 0,00 |
| 1866 | ARCHIVERO ARCHIVERO GEBSA X | 0,00 |
| 1867 | ARCHIVERO 4 GAVETAS NEGRO PM STEELE | 0,00 |
| 1868 | MICROFONO INFALAMBICO MICROFONO INFALAMBICO X X | 0,00 |
| 1869 | MESA DE TABLAO GRIS NEGRO | 0,00 |

| Código | Descripción del Bien | Valor en Libros |
|--------|--|-----------------|
| 2058 | LIBREO LIBREO DE PISO 4 ENTREPAÑOS ABIERTO ESCO ECSSO | 862,50 |
| 2059 | MESA DE TRABAJO VINO NEGRO. | 0,00 |
| 2060 | PAXHP 2100 CN 10308100C HP 2140 | 4772,5 |
| 2061 | MESA DE TRABAJO VINO NEGRO. | 0,00 |
| 2062 | SILLA DE EJECUTIVO SILLA EJECUTIVA METALICOLIBRE X X | 1310,00 |
| 2063 | MESA DE TRABAJO VINO NEGRO. | 0,00 |
| 2064 | SILLA SECRETABAL SILLA SECRETABAL TIPO PIEL EN NEGRO X X | 668,88 |
| 2065 | MESA DE TRABAJO VINO NEGRO. | 0,00 |
| 2066 | ESCALERA ESCALERA CUPRUMI CON PLATAFORMA CUPRUM X | 4743,3 |
| 2067 | ESCALERA ESCALERA CUPRUMI CON PLATAFORMA CUPRUMI 95641007747 | 4143,0 |
| 2068 | ARCHIVERO 2 GAVETAS VINO NEGRO | 0,00 |
| 2069 | ARCHIVERO ARCHIVERO VERTICAL 2 GAVETAS PMLA PIEDAD A 9107 | 1439,56 |
| 2070 | ARCHIVERO ARCHIVERO VERTICAL 2 GAVETAS PMLA PIEDAD A 9107 | 1439,56 |
| 2071 | ARCHIVERO ARCHIVERO VERTICAL 2 GAVETAS PMLA PIEDAD A 9107 | 1439,56 |
| 2072 | ARCHIVERO ARCHIVERO VERTICAL 2 GAVETAS PMLA PIEDAD A 9107 | 1439,56 |
| 2073 | ARCHIVERO ARCHIVERO VERTICAL 2 GAVETAS PMLA PIEDAD A 9107 | 1439,56 |
| 2074 | ARCHIVERO ARCHIVERO VERTICAL 2 GAVETAS PMLA PIEDAD A 9107 | 1439,56 |
| 2075 | ARCHIVERO ARCHIVERO VERTICAL 2 GAVETAS PMLA PIEDAD A 9107 | 1439,56 |
| 2076 | ARCHIVERO ARCHIVERO VERTICAL 2 GAVETAS PMLA PIEDAD A 9107 | 1439,56 |
| 2077 | ARCHIVERO ARCHIVERO VERTICAL 2 GAVETAS PMLA PIEDAD A 9107 | 1439,56 |
| 2078 | ARCHIVERO ARCHIVERO VERTICAL 2 GAVETAS PMLA PIEDAD A 9107 | 1439,56 |
| 2079 | ARCHIVERO ARCHIVERO VERTICAL 2 GAVETAS PMLA PIEDAD A 9107 | 1439,56 |
| 2080 | ARCHIVERO ARCHIVERO VERTICAL 2 GAVETAS PMLA PIEDAD A 9107 | 1439,56 |
| 2081 | ARCHIVERO ARCHIVERO VERTICAL 2 GAVETAS PMLA PIEDAD A 9107 | 1439,56 |
| 2082 | ARCHIVERO ARCHIVERO VERTICAL 2 GAVETAS PMLA PIEDAD A 9107 | 1439,56 |
| 2083 | ARCHIVERO ARCHIVERO VERTICAL 2 GAVETAS PMLA PIEDAD A 9107 | 1439,56 |
| 2084 | ARCHIVERO ARCHIVERO VERTICAL 2 GAVETAS PMLA PIEDAD A 9107 | 1439,56 |
| 2085 | ARCHIVERO ARCHIVERO VERTICAL 2 GAVETAS PMLA PIEDAD A 9107 | 1439,56 |
| 2086 | ARCHIVERO ARCHIVERO VERTICAL 2 GAVETAS PMLA PIEDAD A 9107 | 1439,56 |
| 2087 | ARCHIVERO ARCHIVERO VERTICAL 2 GAVETAS PMLA PIEDAD A 9107 | 1439,56 |
| 2088 | ARCHIVERO ARCHIVERO VERTICAL 2 GAVETAS PMLA PIEDAD A 9107 | 1439,56 |
| 2089 | ARCHIVERO ARCHIVERO VERTICAL 2 GAVETAS PMLA PIEDAD A 9107 | 1439,56 |
| 2090 | MESA DE CONSEJO OBASE DE TRINIDAD X 2 MT... | 0,00 |
| 2091 | ARCHIVERO ARCHIVERO VERTICAL 2 GAVETAS PMLA PIEDAD A 9107 | 1439,56 |
| 2092 | ARCHIVERO ARCHIVERO VERTICAL 2 GAVETAS PMLA PIEDAD A 9107 | 1439,56 |
| 2093 | ARCHIVERO ARCHIVERO VERTICAL 2 GAVETAS PMLA PIEDAD A 9107 | 1439,56 |
| 2094 | ARCHIVERO ARCHIVERO VERTICAL 2 GAVETAS PMLA PIEDAD A 9107 | 1439,56 |
| 2095 | ARCHIVERO ARCHIVERO VERTICAL 2 GAVETAS PMLA PIEDAD A 9107 | 1439,56 |
| 2096 | ARCHIVERO ARCHIVERO VERTICAL 2 GAVETAS PMLA PIEDAD A 9107 | 1439,56 |
| 2097 | ARCHIVERO ARCHIVERO VERTICAL 2 GAVETAS PMLA PIEDAD A 9107 | 1439,56 |
| 2098 | ARCHIVERO ARCHIVERO VERTICAL 2 GAVETAS PMLA PIEDAD A 9107 | 1439,56 |
| 2099 | ARCHIVERO ARCHIVERO VERTICAL 2 GAVETAS PMLA PIEDAD A 9107 | 1439,56 |
| 2100 | ARCHIVERO ARCHIVERO VERTICAL 2 GAVETAS PMLA PIEDAD A 9107 | 1439,56 |
| 2101 | ARCHIVERO ARCHIVERO VERTICAL 2 GAVETAS PMLA PIEDAD A 9107 | 1439,56 |
| 2102 | ARCHIVERO ARCHIVERO VERTICAL 2 GAVETAS PMLA PIEDAD A 9107 | 1439,56 |
| 2103 | ARCHIVERO ARCHIVERO VERTICAL 2 GAVETAS PMLA PIEDAD A 9107 | 1439,56 |
| 2104 | ARCHIVERO ARCHIVERO VERTICAL 2 GAVETAS PMLA PIEDAD A 9107 | 1439,56 |
| 2105 | ARCHIVERO ARCHIVERO VERTICAL 2 GAVETAS PMLA PIEDAD A 9107 | 1439,56 |
| 2106 | ARCHIVERO ARCHIVERO VERTICAL 2 GAVETAS PMLA PIEDAD A 9107 | 1439,56 |
| 2107 | ARCHIVERO ARCHIVERO VERTICAL 2 GAVETAS PMLA PIEDAD A 9107 | 1439,56 |
| 2108 | ESTANTE CROMADO STEEL HSI VINGTRIAL | 0,00 |
| 2109 | ARCHIVERO ARCHIVERO VERTICAL 2 GAVETAS PMLA PIEDAD A 9107 | 1439,56 |
| 2110 | ARCHIVERO ARCHIVERO VERTICAL 2 GAVETAS PMLA PIEDAD A 9107 | 1439,56 |
| 2111 | SILON EJECUTIVO DE CORTEL COLOR CHOCOLATE Y LAVIE 1 800 | 1560,00 |
| 2112 | ESTANTE METALICO STEEL SHLVGSTRIAL | 0,00 |
| 2113 | SILON EJECUTIVO RESPALDO AL TO CON BRAZOS OFIHO OHE 1855 | 1834,35 |
| 2114 | ESTANTE METALICO STEEL SHLVGSTRIAL | 0,00 |
| 2115 | SILON EJECUTIVO RESPALDO AL TO CON BRAZOS OFIHO OHE 1855 | 1834,35 |
| 2116 | SILON EJECUTIVO RESPALDO AL TO CON BRAZOS OFIHO OHE 1855 | 1834,35 |
| 2117 | SILLA DE VISITA PLANA VINO | 40,00 |
| 2118 | ARCHIVERO ARCHIVERO VERTICAL 2 GAVETAS PMLA PIEDAD A 9107 | 1439,56 |
| 2119 | ARCHIVERO ARCHIVERO VERTICAL 2 GAVETAS PMLA PIEDAD A 9107 | 1439,56 |
| 2120 | CAJA DE SEGURIDAD CAJA DE SEGURIDAD DOBLE LLAVE KEEPER | 4900,4 |
| 2121 | SILLA DE VISITA PLANA VINO | 3214,17 |
| 2122 | SILLA DE VISITA PLANA VINO | 6562,07 |
| 2123 | SILLA DE VISITA PLANA VINO | 6562,07 |
| 2124 | SILON EJECUTIVO SILON EJECUTIVO MEDIO VINI OFFIHO | 1299,01 |
| 2125 | SILON EJECUTIVO SILON EJECUTIVO MEDIO VINI | 1299,01 |
| 2126 | SILON EJECUTIVO SILON EJECUTIVO MEDIO VINI | 1299,01 |
| 2127 | SILLA DE VISITA PLANA VINO | 0,00 |
| 2128 | SILLA DE VISITA PLANA VINO | 1129,00 |
| 2129 | SILLA DE VISITA PLANA VINO | 1129,00 |
| 2130 | PANTALLA DE PANTALLA DE TALLA DE 60" PULLIGS SAMSUNG | 13749,17 |
| 2131 | CALMA FUERTE CALMA FUERTE CON BUZZO Y CERRADURA MECANICA BTV 45 R F | 9568,07 |
| 2132 | MESA MESA RECTANGULAR | 840,83 |
| 2133 | VITRINA VITRINA EN JAMAINA COLOR ROJIBLE 3 TINTREPANDOS DE CRISTAL 2 PUERTAS CORRIDAS INCLUIDE | 144371,7 |
| 2134 | SILLA DE VISITA PLANA VINO | 3195,06 |
| 2135 | SILLA DE VISITA PLANA VINO | 3195,06 |
| 2136 | MESA RECTANGULAR MESA RECTANGULAR XXX XXX | 941,88 |
| 2137 | MESA RECTANGULAR MESA RECTANGULAR XXX XXX | 941,88 |
| 2138 | SILLA DE VISITA PLANA VINO | 0,00 |
| 2139 | MESA DE 129 MESA DE 129 XXX XXX | 7877,4 |
| 2140 | MESA DE 129 MESA DE 129 XXX XXX | 7877,4 |
| 2141 | MESA DE 129 MESA DE 129 XXX XXX | 7877,4 |
| 2142 | MESA DE 129 MESA DE 129 XXX XXX | 7877,4 |
| 2143 | SILLA DE VISITA PLANA VINO | 10540,00 |
| 2144 | MESA MESA PLEGABLE DE PLASTICO SMM PLEGABLE | 1750,00 |
| 2145 | MESA MESA PLEGABLE DE PLASTICO SMM PLEGABLE | 1750,00 |
| 2146 | SILLA DE VISITA PLANA VINO | 0,00 |
| 2147 | SILLA DE VISITA PLANA VINO | 0,00 |
| 2148 | SILLA DE VISITA VINO XX | 0,00 |
| 2149 | SILLA DE VISITA PLANA VINO | 0,00 |
| 2150 | SILLA DE VISITA PLANA VINO | 0,00 |
| 2151 | SILLA DE VISITA PLANA VINO | 0,00 |

| Código | Descripción del Bien | Valor en Libros |
|--------|--|-----------------|
| 2152 | SILLA DE VISITA PLANA VINO | 0,00 |
| 2153 | SILLA BATERIA DE 3 PLAZAS PLANA VINO | 0,00 |
| 2154 | ARCHIVERO 3 GAVETAS METALICO NEGRO. | 0,00 |
| 2155 | ARCHIVERO ARCHIVERO VERTICAL 2 GAVETAS PMLA PIEDAD A 9107 | 1439,56 |
| 2156 | TELEFONO BASICO MEBIDAR 26 16 | 0,00 |
| 2157 | ESCRITORIO DE MADERA | 0,00 |
| 2158 | ESCRITORIO DE MADERA | 0,00 |
| 2159 | ARCHIVERO 3 GAVETAS METALICO DMI STEEL | 0,00 |
| 2160 | ARCHIVERO ARCHIVERO VERTICAL 2 GAVETAS PMLA PIEDAD A 9107 | 1439,56 |
| 2161 | UNIDAD DE AIRE ACONDICIONADO 1,5 TON YORK 1041401002 | 0,00 |
| 2162 | UNIDAD DE AIRE ACONDICIONADO 1,5 TON YORK 1041401002 | 0,00 |
| 2163 | UNIDAD DE AIRE ACONDICIONADO 1,5 TON YORK 1041401002 | 0,00 |
| 2164 | UNIDAD DE AIRE ACONDICIONADO 1,5 TON YORK 1041401002 | 0,00 |
| 2165 | UNIDAD DE AIRE ACONDICIONADO 1,5 TON YORK 1041401002 | 0,00 |
| 2166 | UNIDAD DE AIRE ACONDICIONADO 1,5 TON YORK 1041401002 | 0,00 |
| 2167 | UNIDAD DE AIRE ACONDICIONADO 1,5 TON YORK 1041401002 | 0,00 |
| 2168 | ESCRITORIO MESA DE TRABAJO VINO NEGRO | 0,00 |
| 2169 | ESCRITORIO MESA DE TRABAJO VINO NEGRO | 0,00 |
| 2170 | MESA REDONDA ROUND TBL BLANCA | 0,00 |
| 2171 | REFRIGERADOR REFRIGERADOR | 0,00 |
| 2172 | REFRIGERADOR REFRIGERADOR | 0,00 |
| 2173 | REFRIGERADOR REFRIGERADOR | 0,00 |
| 2174 | REFRIGERADOR REFRIGERADOR | 0,00 |
| 2175 | MESA DE TRABAJO VINO NEGRO | 0,00 |
| 2176 | MESA DE TRABAJO VINO NEGRO | 0,00 |
| 2177 | MESA DE TRABAJO VINO NEGRO | 0,00 |
| 2178 | SILLA SECRETABAL CON PISTON | 0,00 |
| 2179 | SILLA SECRETABAL CON PISTON | 0,00 |
| 2180 | MESA MESA DE TRABAJO VINO NEGRO | 0,00 |
| 2181 | MESA MESA DE TRABAJO VINO NEGRO | 0,00 |
| 2182 | PIZARRON DE CORCHO | 0,00 |
| 2183 | REFRIGERADOR REFRIGERADOR | 0,00 |
| 2184 | UNIDAD DE AIRE ACONDICIONADO 1 TON MIRAGE MMS 127E 1B | 0,00 |
| 2185 | TELEFONO PLATINUMI XX | 0,00 |
| 2186 | TELEFONO PLATINUMI XX | 0,00 |
| 2187 | REFRIGERADOR REFRIGERADOR | 0,00 |
| 2188 | SILLA SECRETABAL CON PISTON PLANA NEGRA REGENCY RS360 | 0,00 |
| 2189 | SILLA SECRETABAL CON PISTON PLANA NEGRA REGENCY RS360 | 0,00 |
| 2190 | SILLA SECRETABAL CON PISTON Y BRAZOS PLANA NEGRA RS 470 | 0,00 |
| 2191 | SILLA SECRETABAL CON PISTON Y BRAZOS PLANA NEGRA RS 470 | 0,00 |
| 2192 | SILLA SECRETABAL CON PISTON Y BRAZOS PLANA NEGRA RS 470 | 0,00 |
| 2193 | SILLA SECRETABAL CON PISTON Y BRAZOS PLANA NEGRA RS 470 | 0,00 |
| 2194 | SILLA SECRETABAL CON PISTON Y BRAZOS PLANA NEGRA RS 470 | 0,00 |
| 2195 | SILLA SECRETABAL CON PISTON Y BRAZOS PLANA NEGRA RS 470 | 0,00 |
| 2196 | SILLA SECRETABAL CON PISTON Y BRAZOS PLANA NEGRA RS 470 | 0,00 |
| 2197 | SILLA SECRETABAL CON PISTON Y BRAZOS PLANA NEGRA RS 470 | 0,00 |
| 2198 | SILLA SECRETABAL CON PISTON Y BRAZOS PLANA NEGRA RS 470 | 0,00 |
| 2199 | SILLA SECRETABAL CON PISTON Y BRAZOS PLANA NEGRA RS 470 | 0,00 |
| 2200 | CANAL VIBROPROTECTOR SONA VPL C35-C56 | 0,00 |
| 2201 | CONJUNTO SEM EJECUTIVO ES CRITORIO CON EXTENSION GREENE GRO. | 0,00 |
| 2202 | SILLA SECRETABAL CON PISTON Y BRAZOS PLANA NEGRA RS 460 | 0,00 |
| 2203 | SILLA SECRETABAL CON PISTON Y BRAZOS PLANA NEGRA RS 460 | 0,00 |
| 2204 | SILLA SECRETABAL CON PISTON Y BRAZOS PLANA NEGRA RS 460 | 0,00 |
| 2205 | DE UN CAJON DE MADERA | 0,00 |
| 2206 | TELEFONO 2006 | 0,00 |
| 2207 | ARCHIVERO 4 GAVETAS METALICO ZAR 4 | 0,00 |
| 2208 | SUMADORA ELECTRICA 12 DIGITOS PRINTFORM 1444 | 0,00 |
| 2209 | TELEFONO 1 LINEA SIN DISPLAY MORTEL 2006 | 0,00 |
| 2210 | SILLA EJECUTIVA PLANA GRE | 0,00 |
| 2211 | SILLA EJECUTIVA PLANA GRE | 0,00 |
| 2212 | TECHO VECTOR TITANIUM 15 ECHO VECTOR TITANIUM 5 | 0,00 |
| 2213 | ESCALERA 3 PELLANDOS ALUMINIO | 0,00 |
| 2214 | ARCHIVERO 4 GAVETAS METALICO NEGRO | 0,00 |
| 2215 | ARCHIVERO 4 GAVETAS METALICO NEGRO | 0,00 |
| 2216 | ARCHIVERO 4 GAVETAS METALICO NEGRO | 0,00 |
| 2217 | MADERA 4 GAVETAS MADERA 4 GAVETAS XX | 0,00 |
| 2218 | TELEFONO 2006 | 0,00 |
| 2219 | SILLA SECRETABAL EJECUTIVA PLANA NEGRA RS 430 | 0,00 |
| 2220 | SILLA SECRETABAL CON PISTON PLANA NEGRA RE QUEZ RS 430 | 0,00 |
| 2221 | ARCHIVERO 2 GAVETAS METALICO NEGRO | 0,00 |
| 2222 | ARCHIVERO 2 GAVETAS METALICO NEGRO | 0,00 |
| 2223 | ESCRITORIO MODULAR CARGAHERO Y LIBRERO SUPERIOR XX XX | 0,00 |
| 2224 | MAX CANNON B35 | 0,00 |
| 2225 | LIBRERO VA SOBRE CREDENZA 2 PUERTAS SUPERIORES VINO NEGRO | 0,00 |
| 2226 | PREZENZA CON ARRIBERO INTEGRADO VINO NEGRO | 0,00 |
| 2227 | ESCRITORIO CON PUENTE INTEGRADO VINO NEGRO | 0,00 |
| 2228 | MAQUINA DE ESCRIBIR ELECTRICA BROTHER AX326 | 0,00 |
| 2229 | SILLON EN PIEL NEGRO REGENCY | 0,00 |
| 2230 | SILLON EN PIEL NEGRO REGENCY | 0,00 |
| 2231 | LIBRERO HASTA EL TECHO CAHE | 0,00 |
| 2232 | EMBAJADOR DE AGUA 7 LLAVES | 0,00 |
| 2233 | ARCHIVERO 4 GAVETAS METALICO GRE SA | 0,00 |
| 2234 | ARCHIVERO 4 GAVETAS METALICO GRE SA | 0,00 |
| 2235 | SILLA RE SPALDO ERGONOMICO PLANA NEGRA RS 500 | 0,00 |
| 2236 | SILLA RE SPALDO ERGONOMICO PLANA NEGRA RS 500 | 0,00 |
| 2237 | SILLA RE SPALDO ERGONOMICO PLANA NEGRA RS 500 | 0,00 |
| 2238 | SILLA RE SPALDO ERGONOMICO PLANA NEGRA RS 500 | 0,00 |
| 2239 | SILLA RE SPALDO ERGONOMICO PLANA NEGRA RS 500 | 0,00 |
| 2240 | SILLA RE SPALDO ERGONOMICO PLANA NEGRA RS 500 | 0,00 |
| 2241 | SILLA RE SPALDO ERGONOMICO PLANA NEGRA RS 500 | 0,00 |
| 2242 | POSTES CROMADO | 0,00 |
| 2243 | UNIDAD DE AIRE 2 TON MIRAGE SHCC-32216 | 0,00 |
| 2244 | ARCHIVERO 4 GAVETAS METALICO PM STEEL GLOBAL | 0,00 |
| 2245 | ARCHIVERO 4 GAVETAS METALICO PM STEEL GLOBAL | 0,00 |

| Código | Descripción del Bien | Valor en Libros |
|--------|---|-----------------|
| 2246 | EQOPI1132 SILLA SECRE TARIA PLANA NEGRA RS-500/45 | 0,00 |
| 2247 | EQOPI1183 SILLON RESPALDO PAO MUII TMOADRA PLANA NEGRO RE 1301 | 0,00 |
| 2248 | EQOPI1184 SILLA SECRE TARIA PLANA NEGRA RS500 | 0,00 |
| 2249 | EQOPI1185 SILLA SECRE TARIA PLANA NEGRA RS500 | 0,00 |
| 2250 | EQOPI1186 SILLA SECRE TARIA PLANA NEGRA RS500 | 0,00 |
| 2251 | EQOPI1187 SILLA SECRE TARIA PLANA NEGRA RS-500 | 0,00 |
| 2252 | EQOPI1188 SILLA PLEGABLE ACUINADADA GRIS | 0,00 |
| 2253 | EQOPI1189 SILLA PLEGABLE ACUINADADA GRIS | 0,00 |
| 2254 | EQOPI1190 MESA RECTANGULAR BLANCO DOSTON | 0,00 |
| 2255 | EQOPI1191 ARCHIVERO 4 GAVETAS METALICO NEGRO | 0,00 |
| 2256 | EQOPI1192 ARCHIVERO 4 GAVETAS METALICO NEGRO | 0,00 |
| 2257 | EQOPI1193 ARCHIVERO 4 GAVETAS METALICO NEGRO | 0,00 |
| 2258 | EQOPI1194 ARCHIVERO 4 GAVETAS METALICO NEGRO | 0,00 |
| 2259 | EQOPI1195 ARCHIVERO 4 GAVETAS METALICO NEGRO | 0,00 |
| 2260 | EQOPI1196 ARCHIVERO 4 GAVETAS METALICO NEGRO | 0,00 |
| 2261 | EQOPI1197 ARCHIVERO 4 GAVETAS METALICO NEGRO | 0,00 |
| 2262 | EQOPI1198 ARCHIVERO 4 GAVETAS METALICO NEGRO | 0,00 |
| 2263 | EQOPI1199 ARCHIVERO 4 GAVETAS METALICO NEGRO | 0,00 |
| 2264 | EQOPI1200 LIBRERO ALTO MADERA DE PINO | 0,00 |
| 2265 | EQOPI1201 LIBRERO EMPOTRADO MADERA DE PINO | 0,00 |
| 2266 | EQOPI1202 LIBRERO ALTO EN MUEBLES BLANCO | 0,00 |
| 2267 | EQOPI1203 MESA DE ASISTENTE MUEBLES BLANCO | 0,00 |
| 2268 | EQOPI1204 MESA DE ASISTENTE MUEBLES BLANCO | 0,00 |
| 2269 | EQOPI1212 DIBUJERA TELEFONICA CON AMPULADOR SUPRA PLUS MONAURAL | 0,00 |
| 2270 | EQOPI1214 TRILIBRADOR DE PAPEL G.B.C. 50. 70 | 0,00 |
| 2271 | EQOPI1224 SILLA SECRE TARIA PLANA NEGRA RS-500 | 0,00 |
| 2272 | EQOPI1225 VIDEOPROYECTOR VIDEOPROYECTOR EPSON 30 | 0,00 |
| 2273 | EQOPI1226 UNIDAD DE AIRE ACONDICIONADO 7 TON MIRAGE | 0,00 |
| 2274 | EQOPI1227 UNIDAD DE AIRE ACONDICIONADO 7 TON MIRAGE | 0,00 |
| 2275 | EQOPI1228 UNIDAD DE AIRE ACONDICIONADO 7 TON MIRAGE | 0,00 |
| 2276 | EQOPI1229 ARCHIVERO GRIS 4 GAVETAS METALICO NEGRO | 0,00 |
| 2277 | EQOPI1230 ARCHIVERO 4 GAVETAS METALICO NEGRO | 0,00 |
| 2278 | EQOPI1231 ARCHIVERO 4 GAVETAS METALICO NEGRO | 0,00 |
| 2279 | EQOPI1232 ARCHIVERO 4 GAVETAS METALICO NEGRO | 0,00 |
| 2280 | EQOPI1233 ARCHIVERO 4 GAVETAS METALICO NEGRO | 0,00 |
| 2281 | EQOPI1235 ARCHIVERO 4 GAVETAS METALICO NEGRO | 0,00 |
| 2282 | EQOPI1238 SILLA SECRE TARIA PLANA NEGRA RS-500 | 0,00 |
| 2283 | EQOPI1239 SILLA SECRE TARIA PLANA NEGRA RS-500 | 0,00 |
| 2284 | EQOPI1241 ESCRITORIO TIPO U CAJERA | 0,00 |
| 2285 | EQOPI1242 ESCRITORIO TIPO U CAJERA | 0,00 |
| 2286 | EQOPI1243 ESCRITORIO TIPO U CAJERA | 0,00 |
| 2287 | EQOPI1244 ESCRITORIO TIPO U CAJERA | 0,00 |
| 2288 | EQOPI1245 SUMADORA ELECTRICA OFFICE DEPOT 30084 | 0,00 |
| 2289 | EQOPI1246 ARCHIVERO 4 GAVETAS METALICO BEIGE PM STEELE | 0,00 |
| 2290 | EQOPI1247 ARCHIVERO 4 GAVETAS METALICO BEIGE PM STEELE | 0,00 |
| 2291 | EQOPI1248 ARCHIVERO 4 GAVETAS METALICO NEGRO | 0,00 |
| 2292 | EQOPI1249 ARCHIVERO 4 GAVETAS METALICO NEGRO | 0,00 |
| 2293 | EQOPI1258 ARCHIVERO 4 GAVETAS METALICO NEGRO | 0,00 |
| 2294 | EQOPI1259 FAX LASER CANON 480 | 67,48 |
| 2295 | EQOPI1260 UNIDAD DE AIRE ACONDICIONADO YORK 220-240 VOLTS | 296,25 |
| 2296 | EQOPI1261 ARCHIVERO 4 GAVETAS METALICO BEIGE PM STEELE | 190,00 |
| 2297 | EQOPI1262 COMPUTADOR OPERADOR DE CONSOLA 3 COMMODORI 3108B | 0,00 |
| 2298 | EQOPI1263 COMPUTADOR OPERADOR DE CONSOLA 3 COMMODORI 3108B | 0,00 |
| 2299 | EQOPI1342 ADAPTADOR PARA EXTENSION ANALOGICA 3 COM | 0,00 |
| 2300 | EQOPI1344 TOMBOLA TOMBOLA DE ACRILICO SIN MARCA SIN MODELO | 15,00 |
| 2301 | EQOPI1352 SUMADORA ELECTRICA COLOR PLATA CANON MP-11DX | 52,88 |
| 2302 | EQOPI1353 SUMADORA ELECTRICA COLOR PLATA CANON MP-11DX | 52,88 |
| 2303 | EQOPI1354 SUMADORA ELECTRICA COLOR PLATA CANON MP-11DX | 52,88 |
| 2304 | EQOPI1355 SUMADORA ELECTRICA COLOR PLATA CANON MP-11DX | 52,88 |
| 2305 | EQOPI1356 SUMADORA ELECTRICA COLOR PLATA CANON MP-11DX | 52,88 |
| 2306 | EQOPI1357 SUMADORA ELECTRICA COLOR PLATA CANON MP-11DX | 52,88 |
| 2307 | EQOPI1358 TRILIBRADOR DE PAPEL FELLOWES P5-70 | 208,50 |
| 2308 | EQOPI1360 SUMADORA ELECTRICA CANON MP-11DX | 52,88 |
| 2309 | EQOPI1361 ENFRIADOR CON GABINETE | 1497,78 |
| 2310 | EQOPI1362 ENFRIADOR CON GABINETE | 1497,78 |
| 2311 | EQOPI1365 WANSUIT 3 TONELADAS LG 5262C | 992,80 |
| 2312 | EQOPI1364 UNIDAD DE AIRE ACONDICIONADO 1 TON LG G122CB | 387,45 |
| 2313 | EQOPI1365 UNIDAD DE AIRE ACONDICIONADO 1 TON LG G122CB | 387,45 |
| 2314 | EQOPI1366 SILLA SECRE TARIA PLANA NEGRA REQUIEZ RS-500 | 111,75 |
| 2315 | EQOPI1367 SILLA SECRE TARIA PLANA NEGRA REQUIEZ RS-500 | 111,75 |
| 2316 | EQOPI1368 SILLA SECRE TARIA PLANA NEGRA REQUIEZ RS-500 | 111,75 |
| 2317 | EQOPI1369 ESCRITORIO DE VISION 40 VINONER GRC 1210 | 458,85 |
| 2318 | EQOPI1370 ESCRITORIO PENINSULAR VINONER GRC | 458,85 |
| 2319 | EQOPI1372 SILLA DE VISITA PLANA NEGRO RE-1080 | 67,13 |
| 2320 | EQOPI1374 SILLA DE VISITA PLANA NEGRO RE-1080 | 67,13 |
| 2321 | EQOPI1375 SILLA DE VISITA PLANA NEGRO RE-1080 | 67,13 |
| 2322 | EQOPI1376 SILLA DE VISITA PLANA NEGRO RE-1080 | 67,13 |
| 2323 | EQOPI1377 SILLA DE VISITA PLANA NEGRO RE-1080 | 67,13 |
| 2324 | EQOPI1378 SILLA DE VISITA PLANA NEGRO RE-1080 | 67,13 |
| 2325 | EQOPI1379 SILLA DE VISITA PLANA NEGRO RS-500 | 111,75 |
| 2326 | EQOPI1380 SILLA DE VISITA PLANA NEGRO RS-500 | 111,75 |
| 2327 | EQOPI1381 SILLA DE VISITA PLANA NEGRO RS-500 | 111,75 |
| 2328 | EQOPI1382 SILLA DE VISITA PLANA NEGRO RS-500 | 111,75 |
| 2329 | EQOPI1383 SILLA DE VISITA PLANA NEGRO RS-500 | 111,75 |
| 2330 | EQOPI1384 SILLA DE VISITA PLANA NEGRO D3838 | 111,75 |
| 2331 | EQOPI1385 ARCHIVERO 4 GAVETAS METALICO | 193,50 |
| 2332 | EQOPI1386 ARCHIVERO 4 GAVETAS METALICO | 193,50 |
| 2333 | EQOPI1387 ARCHIVERO 4 GAVETAS METALICO | 193,50 |
| 2334 | EQOPI1388 ARCHIVERO 4 GAVETAS METALICO | 193,50 |
| 2335 | EQOPI1389 ARCHIVERO 4 GAVETAS METALICO | 193,50 |
| 2336 | EQOPI1390 ARCHIVERO 4 GAVETAS METALICO | 193,50 |
| 2337 | EQOPI1391 ARCHIVERO 4 GAVETAS METALICO X | 193,50 |
| 2338 | EQOPI1392 ARCHIVERO 4 GAVETAS METALICO X | 193,50 |
| 2339 | EQOPI1395 ESCALERA METALICA 3 METROS X | 180,81 |

| Código | Descripción del Bien | Valor en Libros |
|--------|---|-----------------|
| 2340 | EQOPI1396 MESA PEGABLE BASE DE MADERA | 106,37 |
| 2341 | EQOPI1397 UNIDAD DE AIRE ESPECIALIZADA PARA CENTRO DE COMPUTO LIEBERT BUZZASZDEI | 38.318,00 |
| 2342 | EQOPI1398 ARCHIVERO 4 GAVETAS METALICO NEGRO PM STEELE | 580,65 |
| 2343 | EQOPI1399 ARCHIVERO 4 GAVETAS METALICO NEGRO PM STEELE | 580,65 |
| 2344 | EQOPI1400 ARCHIVERO 4 GAVETAS METALICO NEGRO PM STEELE | 580,65 |
| 2345 | EQOPI1401 ARCHIVERO 4 GAVETAS METALICO NEGRO | 580,65 |
| 2346 | EQOPI1402 ARCHIVERO 4 GAVETAS METALICO NEGRO | 580,65 |
| 2347 | EQOPI1403 ARCHIVERO 4 GAVETAS METALICO NEGRO | 580,65 |
| 2348 | EQOPI1404 ARCHIVERO 4 GAVETAS METALICO NEGRO | 580,65 |
| 2349 | EQOPI1405 ARCHIVERO 4 GAVETAS METALICO NEGRO | 580,65 |
| 2350 | EQOPI1406 ARCHIVERO 4 GAVETAS METALICO NEGRO | 580,65 |
| 2351 | EQOPI1407 CAMARA DE VIDEO LEAN PAVIA ESCALERA 4.7 PEXTER CAMARA VIDEO NUM.1 ENTRADA A ESCALERA | 869,14 |
| 2352 | EQOPI1408 CAMARA DE VIDEO NUM.2 PUERTA PRINCIPAL 4.7 PEXTER | 869,14 |
| 2353 | EQOPI1409 CAMARA DE VIDEO NUM.3 CAJA LINDO 4.7 PEXTER CAMARA VIDEO NUM.4 CAJA LINDO | 869,14 |
| 2354 | EQOPI1410 CAMARA DE VIDEO NUM.4 CAJA LINDO 4.7 PEXTER CAMARA VIDEO NUM.4 CAJA LINDO SIN V... | 869,14 |
| 2355 | EQOPI1411 CAMARA DE VIDEO NUM.5 ESCALERA COLIBRI 4.7 PEXTER CAMARA VIDEO NUM.5 ESCALERA COLIBRI | 869,14 |
| 2356 | EQOPI1412 CAMARA DE VIDEO NUM.6 ESCALERA COLIBRI 4.7 PEXTER CAMARA VIDEO NUM.6 ESCALERA COLIBRI | 869,14 |
| 2357 | EQOPI1413 CAMARA DE VIDEO NUM.7 ESCALERA DE RECHINA 4.7 PEXTER CAMARA VIDEO NUM.7 ESCALERA DE RECHINA | 869,14 |
| 2358 | EQOPI1417 SILLA EJECUTIVA PEL NEGRA | 510,77 |
| 2359 | EQOPI1419 EMIKADORA EMF DE CE DEPOT | 115,50 |
| 2360 | EQOPI1420 SILLA EJECUTIVA PEL NEGRA 1659 | 537,43 |
| 2361 | EQOPI1421 ESCRITORIO CON TABLATA Y PUERRO VINO NEGRO | 1474,43 |
| 2362 | EQOPI1422 FAX LASER CANON 480 | 764,30 |
| 2363 | EQOPI1424 REFREGERADOR 9' ALMENDRA MARE R08B04 | 764,30 |
| 2364 | EQOPI1427 GRABADORA DIGITAL DE VOLTDOS SITEREN REC30 | 1.327,59 |
| 2365 | EQOPI1428 UNIDAD DE AIRE ACONDICIONADO 1.5 TON MIRAGE S.M.C.C. 182 X 180 000 0275 | 505,75 |
| 2366 | EQOPI1429 ESCRITORIO CON TABLATA Y PUERRO VINO NEGRO | 1.299,58 |
| 2367 | EQOPI1431 ARCHIVERO 4 GAVETAS METALICO NEGRO | 1.799,98 |
| 2368 | EQOPI1432 ARCHIVERO 4 GAVETAS METALICO NEGRO | 1.799,98 |
| 2369 | EQOPI1434 CAMARA NUMERO 13 DIRECCION GRAL CAMARA NUM13 DIRECCION GRAL SABI A. ALTA RESOLUCION MASTER GUARD ONDA V15 | 921,60 |
| 2370 | EQOPI1435 CAMARA DE VIDEO NUM.14 DIRECCION GRAL ALTA RESOLUCION MASTER GUARD ONDA V15 | 921,60 |
| 2371 | EQOPI1436 CAMARA DE VIDEO NUM.12 DIRECCION GRAL ALTA RESOLUCION MASTER GUARD ONDA V15 | 921,60 |
| 2372 | EQOPI1437 TOMBOLA DE AGRICOLA | 1.560,00 |
| 2373 | EQOPI1438 UNIDAD DE AIRE ACONDICIONADO 2 TON YORK YS2424S | 1.991,38 |
| 2374 | EQOPI1439 SILLA GE NOVA AZUL SILLA GE NOVA AZUL SAMIS CLUB 174663 | 199,88 |
| 2375 | EQOPI1444 FAX PANASONIC KX EP201 BONO FAX PANASONIC KX EP201 BONO PANASONIC KX EP7 701 PANASONIC | 478,40 |
| 2376 | EQOPI1447 CAMARA DIGITAL CAMARA DIGITAL POWER SHOT G12 CANON POWERSHOT G 12 | 2.496,62 |
| 2377 | EQOPI1448 CAMARA VIDEO NUM.16 CONTABILIDAD CAMARA DE VIDEO NUM.16. COLOR DOMO CONTABILIDAD MASTER GU | 1.793,17 |
| 2378 | EQOPI1449 CAMARA VIDEO NUM.17 CAJAS DOS CAMARA VIDEO NUM.17 CAJAS DOS DOMO 3.9" MASTER GUARD MASTER GU | 1.864,47 |
| 2379 | EQOPI1450 SUMADORA CANON MP-11DX SUMADORA PORTAL CANON MP11DX CANON 3385S | 499,47 |
| 2380 | EQOPI1451 ESCRITORIO TIPO U CAJERA | 1.864,47 |
| 2381 | EQOPI1453 ESTANTES MUEBLES DE OFICINA STANTERIA MIKONIKO | 972,33 |
| 2382 | EQOPI1454 CAMARA VIDEO CAMARA DE VIDEO PROFES EN PREVEN ELECTRONICA PROFESIONALES PREVENE ELECT | 4.195,33 |
| 2383 | EQOPI1456 AIRE ACONDICIONADO YORK 10.10N AIRE ACONDICIONADO YORK 10.10N MODELO ZF 2002002AAA YORK Z.F. | 51.411,20 |
| 2384 | EQOPI1457 SILLA GE NOVA AZUL SILLA GE NOVA AZUL SAMIS CLUB 174663 | 199,88 |
| 2385 | EQOPI1458 SILLA GE NOVA AZUL SILLA GE NOVA AZUL SAMIS CLUB 174663 | 199,88 |
| 2386 | EQOPI1459 SILLA GE NOVA AZUL SILLA GE NOVA AZUL SAMIS CLUB 174663 | 199,88 |
| 2387 | EQOPI1463 SILLA GE NOVA AZUL SILLA GE NOVA AZUL SAMIS CLUB 174663 | 199,88 |
| 2388 | EQOPI1464 SILLA GE NOVA AZUL SILLA GE NOVA AZUL SAMIS CLUB 174663 | 199,88 |
| 2389 | EQOPI1465 SILLA GE NOVA AZUL SILLA GE NOVA AZUL SAMIS CLUB 174663 | 199,88 |
| 2390 | EQOPI1466 SILLA GE NOVA AZUL SILLA GE NOVA AZUL SAMIS CLUB 174663 | 199,88 |
| 2391 | EQOPI1467 SILLA GE NOVA AZUL SILLA GE NOVA AZUL SAMIS CLUB 174663 | 199,88 |
| 2392 | EQOPI1468 SILLA GE NOVA AZUL SILLA GE NOVA AZUL SAMIS CLUB 174663 | 199,88 |
| 2393 | EQOPI1470 SILLA GE NOVA AZUL SILLA GE NOVA AZUL SAMIS CLUB 174663 | 199,88 |
| 2394 | EQOPI1472 SILLA GE NOVA AZUL SILLA GE NOVA AZUL SAMIS CLUB 174663 | 199,88 |
| 2395 | EQOPI1476 SILLA GE NOVA AZUL SILLA GE NOVA AZUL SAMIS CLUB 174663 | 199,88 |
| 2396 | EQOPI1477 SILLA GE NOVA AZUL SILLA GE NOVA AZUL SAMIS CLUB 174663 | 199,88 |
| 2397 | EQOPI1478 SILLA GE NOVA AZUL SILLA GE NOVA AZUL SAMIS CLUB 174663 | 199,88 |
| 2398 | EQOPI1482 CAMARA VIDEO Y DADO QUE ALTA RESOLUCION 400 CAMARA VIDEO 3.9" DIA. NOCHE ALTA RESOLUCION 400 MAS | 2.304,97 |
| 2400 | EQOPI1484 SILLON EJECUTIVO SILLON EJECUTIVO COLOR NEGRO LOFFICHAIRS BM 7960 | 2.787,38 |
| 2402 | EQOPI1485 SILLON EJECUTIVO SILLON EJECUTIVO COLOR NEGRO LOFFICHAIRS BM 7960 | 2.787,38 |
| 2403 | EQOPI1486 SILLON EJECUTIVO SILLON EJECUTIVO COLOR NEGRO LOFFICHAIRS BM 7960 | 2.787,38 |
| 2405 | EQOPI1489 SILLON EJECUTIVO SILLON EJECUTIVO REQUIEZ LC1800 | 1.376,05 |
| 2406 | EQOPI1490 SILLON EJECUTIVO SILLON EJECUTIVO REQUIEZ LC1800 | 1.376,05 |
| 2407 | EQOPI1491 SILLON SILLON REQUIEZ LC1800 | 1.376,05 |
| 2408 | EQOPI1492 SILLA SECRE TARIA SILLA SECRE TARIA REQUIEZ ONIX RS500 | 1.725,54 |
| 2409 | EQOPI1493 SILLA SECRE TARIA SILLA SECRE TARIA REQUIEZ ONIX RS500 | 1.725,54 |
| 2410 | EQOPI1494 SILLA SECRE TARIA SILLA SECRE TARIA REQUIEZ ONIX RS500 | 1.725,54 |
| 2411 | EQOPI1495 SILLA SECRE TARIA SILLA SECRE TARIA REQUIEZ ONIX RS500 | 1.725,54 |
| 2412 | EQOPI1496 SILLA SECRE TARIA SILLA SECRE TARIA REQUIEZ RS500 | 1.125,54 |
| 2413 | EQOPI1497 CAMARA VIDEO ENTRADA PRINCIPAL CAMARA VIDEO ENTRADA PRINCIPAL MASTER GUARD H0B243 | 3.704,75 |
| 2414 | EQOPI1498 PROYECTOR EPSON MODELO PROYECTOR EPSON POWERLITE V11H48402 | 5.931,25 |
| 2415 | EQOPI1499 MINICOMPONENTE MINICOMPONENTE COMERCIAL MEXICANA COMERCIAL MEXICANA | 479,37 |
| 2416 | EQOPI1500 DISPENSADOR DE AGUA MIRAGE DISPENSADOR DE AGUA MIRAGE FUSION | 1.935,71 |
| 2417 | EQOPI1501 DISPENSADOR DE AGUA MIRAGE DISPENSADOR DE AGUA MIRAGE FUSION | 1.935,71 |
| 2418 | EQOPI1502 DISPENSADOR DE AGUA MIRAGE DISPENSADOR DE AGUA MIRAGE FUSION | 1.935,71 |
| 2419 | EQOPI1503 SILLA SECRE TARIA ASIENTO Y RESPALDO TAPIZADOS SILLA SECRE TARIA SIN MARCA CHA115 | 903,35 |
| 2420 | EQOPI1504 CAL CALADORA PORTATIL CAL CALADORA PORTATIL FORM 1422 CON IMPRESOR PRINTFORM 1422 | 660,50 |
| 2421 | EQOPI1506 SILLA OPERATIVA B 100 SILLA DE USO OPERATIVO CON RESPALDO EN METALICO COLOR NEGRO OFFICHA | 2.382,35 |
| 2422 | EQOPI1507 SILLON EJECUTIVO SILLON EJECUTIVO REQUIEZ LC1800 | 1.376,05 |
| 2423 | EQOPI1508 SILLON EJECUTIVO SILLON EJECUTIVO REQUIEZ LC1800 | 1.376,05 |
| 2424 | EQOPI1509 SUMADORA 12 DIGITOS SUMADORA MP-11DX CANON MP-11DX | 759,20 |
| 2425 | EQOPI1510 CAMA FUERTE CAJA FUERTE FORTNYELL | 490,04 |
| 2426 | EQOPI1511 CAMA DE SEGURIDAD CAMA DE SEGURIDAD CON DOBLER LAVE REPEPER | 3.214,17 |
| 2427 | EQOPI1512 CREDENCIAL CON PUERTAS CRENCIAL EN METALICO SIN CR180 | 4.268,80 |
| 2428 | EQOPI1513 LIBRERO ALTO DE PAPER 108098 GRC 1210 GRC 1210 | 1.171,99 |
| 2429 | EQOPI1514 SILLA DE VISITA PLANA NEGRO RE-1080 | 67,13 |
| 2430 | EQOPI1515 ARCHIVERO VERTICAL ARCHIVERO VERTICAL DE 4 GAVETAS LOFFICHO S.M | 4.508,80 |
| 2431 | EQOPI1516 SILLON EJECUTIVO SILLON EJECUTIVO RESPALDO ALTO ALBAR GH001 | 3.429,95 |
| 2432 | EQOPI1517 SILLON EJECUTIVO SILLON EJECUTIVO RESPALDO ALTO OFHOHE-75 | 2.556,85 |
| 2433 | EQOPI1518 TELEVISION LED 60" TV SMART LED 60" SAMSUNG 1080P | 13.474,18 |

Instituto de Becas y Crédito Educativo del Estado de Sonora
Sistema Estatal de Evaluación
JUSTIFICACIONES

TRIMESTRE: SEGUNDO 2019

Al 30 de Junio 2019

El 30 de enero de 2019, este Instituto recibió oficio No.020-29/19, de la Secretaría de Educación y Cultura, donde nos informa que el Presupuesto, autorizado por el H. Congreso del Estado para el ejercicio fiscal 2019 y comunicado a esa Secretaría a través de la Subsecretaría de Egresos de la Secretaría de Hacienda del Gobierno de Estado, del Instituto de Becas y Crédito Educativo del Estado de Sonora es por 460.09 millones de pesos, de los cuales según la Ley de Ingresos 168.8 millones de pesos corresponden a Ingresos Propios quedando asignado con recurso del Estado el importe de 291.2 millones de pesos.

Al 31 de Marzo de 2019 los ingresos recaudados fueron por 105.36 millones de pesos de los cuales 46.8 millones de pesos corresponden a recursos propios y 58.54 millones de pesos a aportaciones estatales.

En recurso propio se realizó una modificación por la cantidad de 5.76 millones de pesos que corresponden a Ingresos de Ejercicios anteriores con los cuales se cubrirán ADEFAS, así como una ampliación por la cantidad de 505,890.00 para fondo bécalos para pago de escuelas de educación media y superior.

Existe una diferencia en el presupuesto de ingresos modificado contra el presupuesto de egresos modificado por un importe de 6,62 millones de pesos que corresponden a pago de ADEFAS por 5.76 millones de pesos, pago de Becas con recursos de ejercicios anteriores por .711 millones de pesos y pago del 2% sobre nómina por 150 mil pesos

Al 30 de Junio de 2019 los ingresos recaudados fueron por 180.1 millones de pesos de los cuales 88.12 millones de pesos corresponden a recursos propios y 91.98 millones de pesos a aportaciones estatales.

En recurso propio se realizó una ampliación por la cantidad de 479,886.00 para el programa bécalos del fideicomiso número F/2001089. Resultando al 30 de junio una modificación total de 985,776.00

Se recibió una ampliación por un importe de 3.02 millones de pesos por parte del Gobierno Estatal de recurso que quedó pendiente en 2018 y se utilizará en el pago de nuevos proyectos.

Existe una diferencia en el presupuesto de ingresos modificado contra el presupuesto de egresos modificado por un importe de 6,80 millones de pesos que corresponden a pago de ADEFAS por 5.76 millones de pesos, pago de Becas con recursos de ejercicios anteriores por 711 mil pesos y pago del 2% sobre nómina por 332 mil de pesos.

En este ejercicio se presupuestaron 7.0 millones de pesos en la partida 71101, sin embargo en los capítulos 2000, 3000 y 5000 no se nos autorizó todo el recurso solicitado en nuestro anteproyecto de egresos por lo que con el fin de cumplir todos nuestros programas se nos autorizó por parte de la Subsecretaría de Egresos mediante oficio No. 05.06.0888/2019 realizar adecuaciones presupuestales del capítulo 7000 a diversas partidas de los capítulos 2000, 3000 y 5000 por importe de 2.9 millones de pesos. Estas modificaciones se presentan en las transferencias presupuestales al final de este informe.

En este avance preliminar al presupuesto del ejercicio, se presentan partidas que es necesario que se asigne suficiencia presupuestal, cada una de ellas será presentada al H. Junta Directiva de este Instituto para su aprobación en la próxima reunión programada.

Para efecto de presentación de este avance preliminar del ejercicio, los recursos que se destinaron para la colocación de crédito y las reestructuras que se realizaron, se informan en el capítulo 7000 "Inversiones Financieras y otras provisiones" en la partida específica 71101 "Créditos Otorgados por Entidades Federativas y Municipios al Sector Social y Privado para el Fomento de Actividades Productivas", porque no localizamos una partida específica para el concepto de Crédito Educativo. Esta situación ya ha sido expuesta a la Subsecretaría de Egresos de la Secretaría de Hacienda. También se agregó la partida 99011 Adeudos de Ejercicios Fiscales Anteriores, donde se está informando del pago de compromisos adquiridos en el ejercicio 2018 y que están siendo pagados en este ejercicio 2019.

Indicador 1.- Evaluación de metas.

Cumplimiento de metas y objetivos de la Institución.

Para el cierre el primer trimestre de 2019 se realizó informe del logro de metas de las Unidades Administrativas de este Instituto, alcanzando un 100.94 % de logro de metas, esto debido a que varios indicadores rebasaron la meta programada por los programas tanto de promoción como de pronto pago que se pusieron en marcha en el trimestre que se reporta.

Para el cierre el segundo trimestre de 2019 se realizó informe del logro de metas de las Unidades Administrativas de este Instituto, alcanzando un 100.72 % de logro de metas, esto debido a que varios indicadores rebasaron la meta programada por los programas tanto de promoción como de pronto pago que se pusieron en marcha en el trimestre que se reporta.

Indicador 2.- Recursos financiero otorgado para Crédito Educativo.-Colocar los recursos presupuestados para financiar a los acreditados de los niveles media básica, media Superior y Superior.

Para este ejercicio 2019 se programó entregar 154.8 millones de pesos en Crédito Educativo.

El monto programado a financiar en el primer trimestre 2019 es por 52.6 millones de pesos, de los cuales se colocaron 54.2 millones de pesos, es decir un 103.14% de la meta programada para el trimestre y un 35.04% de la meta anual. El porcentaje alcanzado obedece al aumento en el otorgamiento de Programa de Crédito Educativo para intercambios y Estudios en el Extranjero, en el cual se otorgan montos superiores a los de los programas de crédito educativo tradicionales

El monto programado a financiar en el segundo trimestre 2019 es por 19.12 millones de pesos, de los cuales se colocaron 16.6 millones de pesos, es decir un 86.85% de la meta programada para el trimestre y un 45% de la meta anual.

Con la puesta en marcha del Programa de Promoción de Crédito Educativo para alumnos de Bachillerato, se espera aumentar los niveles de otorgamiento, hacia el inicio del próximo ciclo escolar.

Para efecto de presentación de este avance preliminar del ejercicio, los recursos que se destinaron para la colocación de crédito, se informan en el capítulo 7000 "Inversiones Financieras y otras provisiones" en la partida específica 71101 "Créditos Otorgados por Entidades Federativas y Municipios al Sector Social y Privado para el Fomento de Actividades Productivas", derivado a que no localizamos una partida específica para el concepto de Crédito Educativo. Esta situación ya ha sido expuesta a la Subsecretaria de Egresos de la Secretaria de Hacienda.

Indicador 3.- Créditos Educativos Otorgados

Para el ejercicio 2019 Se programó beneficiar a 21,859 estudiantes.

Se programó beneficiar con crédito educativo a 6,512 estudiantes para el primer trimestre del 2019, sin embargo se benefició a 5,938 representando un 91.19% de la meta programada y un 27.17% de la meta anual proyectada.

En el trimestre que se informa se entregaron 5,938 apoyos de crédito educativo por concepto de inscripción, colegiatura, sostenimiento, materiales, equipo de cómputo, intercambios, estudios en el extranjero y titulación, para un cumplimiento del 91.19%. Con la puesta en marcha del Programa de Promoción de Crédito Educativo para alumnos de Bachillerato, se espera aumentar los niveles de otorgamiento, hacia el inicio del próximo ciclo escolar.

Se programó beneficiar con crédito educativo a 3,531 estudiantes para el segundo trimestre del 2019, sin embargo se benefició a 2,204 representando un 62.42% de la meta programada y un 37% de la meta anual proyectada.

En el trimestre que se informa se entregaron 2,204 apoyos de crédito educativo por concepto de inscripción, colegiatura, sostenimiento, materiales, equipo de cómputo, intercambios, estudios en el extranjero y titulación, para un cumplimiento del 62%. Con la puesta en marcha del Programa de Promoción de Crédito Educativo para alumnos de Bachillerato, se espera aumentar los niveles de otorgamiento, hacia el inicio del próximo ciclo escolar.

Indicador 4.- Becas y Estímulos Educativos Otorgados

Número de becas y estímulos otorgados de los programas de Educación Básica, Guardería ABC, Bécalos, Escuelas Particulares, Becas Especiales, Manutención y Lenguaje a Señas, entre otros.

Para el ejercicio 2019 se programó beneficiar a 42,500 estudiantes.

La medición de este indicador es anual y habrá de presentarse al término del cuarto trimestre 2019. El indicador final incluirá los siguientes conceptos:

Todos los beneficiarios de los Programas de Becas de las Convocatorias vigentes al término del año. (Esto con el objeto de no repetir beneficiarios de un mismo programa, pertenecientes a las convocatorias vigentes en el inicio de año, lo cuales ya habrían sido considerados en el avance presupuestal del año anterior.

Todos los estímulos educativos otorgados en el año, ya que estos no obedecen a convocatoria alguna y son entregadas en una sola emisión. No obstante lo anterior, en el trimestre que se informa se entregaron apoyos de becas y estímulos educativos a 2,823 estudiantes.

La medición de este indicador es anual y habrá de presentarse al término del cuarto trimestre 2019. El indicador final incluirá los siguientes conceptos:

Todos los beneficiarios de los Programas de Becas de las Convocatorias vigentes al término del año. (Esto con el objeto de no repetir beneficiarios de un mismo programa, pertenecientes a las convocatorias vigentes en el inicio de año, lo cuales ya habrían sido considerados en el avance presupuestal del año anterior.

Todos los estímulos educativos otorgados en el año, ya que estos no obedecen a convocatoria alguna y son entregadas en una sola emisión. No obstante lo anterior, en el trimestre que se informa se entregó apoyos de becas y estímulos educativos a 26,517 estudiantes. Contando con un total de beneficiarios al cierre del segundo trimestre de 29,340

Indicador 5.- Recurso financiero otorgado para Becas y Estímulos Educativos

Becas y estímulos otorgados de los programas de Educación Básica, Guardería ABC, Bécalos, Escuelas Particulares, Becas Especiales, Manutención y Lenguaje a Señas.

Para el ejercicio 2019 se programó entregar recursos por concepto de becas por un importe de 205.3 millones de pesos.

Se programó entregar recursos por concepto de Becas Educativas por un importe de 7.6 millones de pesos para el primer trimestre del 2019, sin embargo se entregó un importe de 9.8 millones de pesos representando un 128.87% de la meta programada.

El incremento porcentual obedece al otorgamiento de apoyos diversos en el marco del Programa de Estímulos Educativos. Los estímulos educativos son apoyos únicos de solicitudes ciudadanas, para el fomento del talento deportivo, cultural, cívico, emprendedor y al desarrollo integral, con apego al artículo 39 de la Ley del Instituto de Becas y Crédito Educativo del Estado de Sonora

Se programó entregar recursos por concepto de Becas Educativas por un importe de 24.9 millones de pesos para el segundo trimestre del 2019, sin embargo se entregó un importe de 27.6 millones de pesos representando un 111.01% de la meta programada. Al cierre del Segundo trimestre se entregaron recursos por un importe de 37.4 millones de pesos.

El incremento porcentual obedece al otorgamiento de apoyos diversos en el marco del Programa de Estímulos Educativos. Los estímulos educativos son apoyos únicos de solicitudes ciudadanas, para el fomento del talento deportivo, cultural, cívico, emprendedor y al desarrollo integral, con apego al artículo 39 de la Ley del Instituto de Becas y Crédito Educativo del Estado de Sonora.

Indicador 6.- Cartera vencida recuperada

Para el ejercicio fiscal 2019 se programó la recuperación de 161.0 millones de pesos por concepto de recuperación líquida de crédito educativo.

Para el primer trimestre 2019 se programó recibir 40.6 millones de pesos por concepto de recuperación líquida de crédito educativo, logrando recuperar un importe de 44.13 millones de pesos, es decir un 108.51% de la meta programada para el primer trimestre y un 27.41% de la meta anual. La mayor parte del importe vencido de la cartera del Instituto está asignada a la recuperación judicial, misma que tiene un proceso lento de cobranza, debido a las etapas procesales que comprende, sin embargo al activar la promoción de los programas de pronto pago se logra incrementar la meta programada.

Para el segundo trimestre 2019 se programó recibir 38.7 millones de pesos por concepto de recuperación líquida de crédito educativo, logrando recuperar un importe de 38.7 millones de pesos, es decir un 100.02% de la meta programada para el segundo trimestre y un 51.49% de la meta anual con una recuperación acumulada de 82.89 millones de pesos. La mayor parte del importe vencido de la cartera del Instituto está asignada a la recuperación judicial, misma que tiene un proceso lento de cobranza, debido a las etapas procesales que comprende, sin embargo al activar la promoción de los programas de pronto pago se logra incrementar la meta programada.

Indicador 7.- Descuentos y condonaciones realizadas por programas de recuperación.

Este indicador se programó en base a los descuentos o condonaciones otorgadas a los acreditados en ejercicios anteriores. Esta acción se establece con el fin de apoyar a los acreditados para que puedan terminar de pagar su crédito educativo

Para el ejercicio 2019 se programó realizar condonaciones y descuentos por un importe de 21.6 millones de pesos por programas de recuperación.

Para el primer trimestre de 2019 se programó realizar condonaciones por un importe de 5.6 millones de pesos, logrando realizar condonaciones y descuentos por un importe de 6.4 millones de pesos, es decir un 114.72% de la meta programada para el trimestre y un 29.77% de la meta anual, esto se debe principalmente a que los acreditados y/o

avalistas se esfuerzan por tener sus cuentas al corriente para gozar de los descuentos pactados por el Instituto, se continuará con la promoción de los programas de pronto pago.

Para el segundo trimestre de 2019 se programó realizar condonaciones por un importe de 4.9 millones de pesos, logrando realizar condonaciones y descuentos por un importe de 8.04 millones de pesos, es decir un 161.12% de la meta programada para el trimestre y un 66.91% de la meta anual con un importe acumulado de descuentos y condonaciones por 14.49 millones de pesos, esto se debe principalmente a que los acreditados y/o avalistas se esfuerzan por tener sus cuentas al corriente para gozar de los descuentos pactados por el Instituto, se continuará con la promoción de los programas de pronto pago.

Indicador 8.- Descuentos y condonaciones otorgadas a beneficiarios.-

Este indicador se programó en base al número de beneficiarios a los que se les otorgó descuentos o condonaciones en su crédito educativo en ejercicios anteriores. Esta acción se establece con el fin de apoyar a los acreditados para que puedan terminar de pagar su crédito educativo.

Para el ejercicio 2019 se programó realizar condonaciones y descuentos a 14,000 beneficiarios.

Para el primer trimestre de 2019 se programó realizar condonaciones a 7,982 beneficiarios, logrando realizar condonaciones y descuentos a 8,060 beneficiarios, es decir un 100.98% de la meta programada para el trimestre y un 57.57% de la meta anual, esto se debe principalmente a que los acreditados y/o avalistas se esfuerzan por tener sus cuentas al corriente para gozar de los descuentos pactados por el Instituto, se continuará con la promoción de los programas de pronto pago.

Para el segundo trimestre de 2019 se programó realizar condonaciones a 1,819 beneficiarios, logrando realizar condonaciones y descuentos a 1,551 beneficiarios, es decir un 85.27% de la meta programada para el trimestre y un 68.65% de la meta anual con 9611 beneficiados con descuentos y condonaciones, esto se debe principalmente a que los acreditados y/o avalistas se esfuerzan por tener sus cuentas al corriente para gozar de los descuentos pactados por el Instituto, se continuará con la promoción de los programas de pronto pago.

Indicador 9.- Capacitación de Desarrollo de Personal

Capacitar a los empleados del Instituto mediante la asistencia de 12 cursos en el ejercicio 2019.

Para este primer trimestre se tenía programada la asistencia del personal a 3 cursos y se documentó la asistencia de 5 servidores públicos, en 5 temas propuestos, es decir un 166.67% de la meta programada para el trimestre y un 41.67% de la meta anual, logrando que 6 servidores públicos se capacitaran.

Para este segundo trimestre se tenía programada la asistencia del personal a 3 cursos y se documentó la asistencia de 5 servidores públicos, en 9 temas propuestos, es decir un 300.00% de la meta programada para el trimestre y un 116.66% de la meta anual con 14 capacitaciones al cierre del segundo trimestre, logrando que 3 servidores públicos tomaran dos cursos en el trimestre.

Indicador 10.-Revisión y Presentación de Informes y Reportes Financieros, Contables y Presupuestales ya elaborados.

Entrega de información en tiempo y forma.

Para el ejercicio 2019 se programó la entrega de 143 informes contables, financieros y presupuestales.

Para el primer trimestre se tenía programado entregar 38 informes y se entregaron 38 cumpliendo la meta al 100%.

Para el segundo trimestre se tenía programado entregar 35 informes mismos que se entregaron cumpliendo la meta al 100%. Al cierre del segundo trimestre se han presentado 73 informes.

Indicador 11- Elaboración de Nóminas del Personal

Para el trimestre primero del ejercicio 2019 se elaboraron las 6 nóminas de personal, que se tenían programadas

Para el segundo trimestre del ejercicio 2019 se elaboraron las 6 nóminas de personal, las cuales se tenían programadas. Al cierre del segundo trimestre se han elaborado 12 nóminas de personal.

Indicador 12.- Procesos Automatizados

Automatización de Procesos en el sistema PLASA ICEES.

Para el ejercicio 2019 se programó automatizar 80 procesos de operación del Instituto.

De 20 procesos programados para el primer trimestre se alcanzaron 20.

De 20 procesos programados para el segundo trimestre se alcanzaron 21, logrando un 105% de la meta programada esto se debe a que con el fin de automatizar la administración y configuración de las convocatorias de Becas en el mes de Mayo se realizó el desarrollo del "módulo de administración de convocatorias y solicitudes" para que sea utilizado directamente por el personal del área de Becas y Crédito con el fin de estandarizar las convocatorias y agilizar los lanzamientos de las mismas por parte del área de Becas y Crédito, además de desahogar retrabajos en el área de infraestructura y TI. Al cierre del segundo trimestre se han automatizado 41 procesos logrando el 51.25 % de la meta anual.

Indicador 13- Porcentaje de decremento en número de observaciones de auditoría al Informe de Cuenta Pública.

Este indicador será valorizado hasta el tercer trimestre de 2019.

Indicador 14- Porcentaje de cumplimiento de las obligaciones de transparencia de los sujetos obligados del Poder Ejecutivo.

Al cierre del segundo trimestre se logró el 100% de cumplimiento de las obligaciones de Transparencia.

Indicador 15.- Índice de calidad en los informes trimestrales.

Para este primer trimestre se logró el 100% del índice de calidad de los informes trimestrales presentados en el ejercicio 2019.

Para este segundo trimestre se logró el 96.45% del índice de calidad de los informes trimestrales presentados en el ejercicio 2019.

Indicador 16.- Gestión de convenios de donativos realizados

Para el ejercicio 2019 se programó la gestión de 10 convenios.

Para el segundo trimestre se programó la gestión de 3 convenios logrando sólo la firma de un convenio con Grupo México ya que nos enfocamos en la gestión del programa Beca-Crédito 100%, Beca-Beca 100%, Programa Orgullo Sonora y el Portal Becas Sonora para escuelas Particulares y Publicas. Esperando el próximo trimestre llegar a la meta programada.

Indicador 17.- Auditorías directas realizadas

Para el ejercicio 2019 se programó realizar 5 informes de auditoría por parte del Órgano Interno de Control.

Para el primer trimestre se realizó un informe de auditoría cumpliendo al 100% con la meta programada.

Para el segundo trimestre se realizó un informe de auditoría cumpliendo al 100% con la meta programada.

Transferencias y adecuaciones presupuestales

Se realizaron adecuaciones y transferencias en las siguientes partidas

SEGUNDO TRIMESTRE

21101 MATERIALES, UTILES Y EQUIPOS MENORES DE OFICINA.- \$72,930.00 Ampliación de la partida 71101 mediante autorización de egresos oficio No.05.06.0888/2019, debido que no se nos autorizó todo el recurso solicitado en el anteproyecto 2019 en esta partida y es necesario para cumplir con los programas establecidos.

21201 MATERIALES Y UTILES DE IMPRESIÓN Y REPRODUCCION.- \$107,490.00 Ampliación de la partida 71101 mediante autorización de egresos oficio No.05.06.0888/2019, debido que no se nos autorizó todo el recurso solicitado en el anteproyecto 2019 en esta partida y es necesario para cumplir con los programas establecidos.

21401 MATERIALES Y UTILES PARA EL PROCESAMIENTO DE EQUIPOS Y BIENES INFORMATICOS.-

\$90,000.00 Ampliación de la partida 71101 mediante autorización de egresos oficio No.05.06.0888/2019, debido que no se nos autorizó todo el recurso solicitado en el anteproyecto 2019 en esta partida y es necesario para cumplir con los programas establecidos.

22101 PRODUCTOS ALIMENTICIOS PARA EL PERSONAL EN LAS INSTALACIONES \$233,000.00.- Ampliación de la partida 71101 mediante autorización de egresos oficio No.05.06.0888/2019, debido que no se nos autorizó todo el recurso solicitado en el anteproyecto 2019 en esta partida y es necesario para cumplir con los programas establecidos.

Instituto de Becas y Crédito Educativo del Estado de Sonora
Sistema Estatal de Evaluación
JUSTIFICACIONES

TRIMESTRE: SEGUNDO 2019

Al 30 de Junio 2019

24501 VIDRIO Y PRODUCTOS DE VIDRIOS \$10,000.00.- Ampliación de la partida 71101 mediante autorización de egresos oficio No.05.06.0888/2019, debido que no se nos autorizó todo el recurso solicitado en el anteproyecto 2019 en esta partida y es necesario para cumplir con los programas establecidos.

24601 MATERIAL ELECTRICO Y ELECTRONICO \$25,000.00.- Ampliación de la partida 71101 mediante autorización de egresos oficio No.05.06.0888/2019, debido que no se nos autorizó todo el recurso solicitado en el anteproyecto 2019 en esta partida y es necesario para cumplir con los programas establecidos.

24801 MATERIALES COMPLEMENTARIOS \$31,000.00.- Ampliación de la partida 71101 mediante autorización de egresos oficio No.05.06.0888/2019, debido que no se nos autorizó todo el recurso solicitado en el anteproyecto 2019 en esta partida y es necesario para cumplir con los programas establecidos.

26101 COMBUSTIBLE \$473,628.00.- Ampliación de la partida 71101 mediante autorización de egresos oficio No.05.06.0888/2019, debido que no se nos autorizó todo el recurso solicitado en el anteproyecto 2019 en esta partida y es necesario para cumplir con los programas establecidos.

26102 LUBRICANTES Y ADITIVOS \$ 6,000.00.- Ampliación de la partida 71101 mediante autorización de egresos oficio No.05.06.0888/2019, debido que no se nos autorizó todo el recurso solicitado en el anteproyecto 2019 en esta partida y es necesario para cumplir con los programas establecidos.

27101 VESTUARIO Y UNIFORMES \$96,000.00.- Ampliación de la partida 71101 mediante autorización de egresos oficio No.05.06.0888/2019, debido que no se nos autorizó todo el recurso solicitado en el anteproyecto 2019 en esta partida y es necesario para cumplir con los programas establecidos.

29401 REFACCIONES Y ACCESORIOS MENORES DE EQUIPO DE COMPUTO Y TECNOLOGIAS DE LA INFORMACION \$148,600.00.- Ampliación de la partida 71101 mediante autorización de egresos oficio No.05.06.0888/2019, debido que no se nos autorizó todo el recurso solicitado en el anteproyecto 2019 en esta partida y es necesario para cumplir con los programas establecidos.

33301 SERVICIOS DE INFORMATICA \$3,023,859.50.- Ampliación otorgada por Gobierno el Estado de recurso que quedo pendiente en 2018 y se utilizará para el pago de nuevos proyectos.

35301 INSTALACIONES \$3,826.14.- Devolución de recurso por cancelación adecuación temporal realizada en el mes de enero en póliza P-001- por no tener suficiencia y se requería con urgencia la adquisición de reguladores no break para equipo de cómputo de las distintas unidades administrativas debido a que se estuvieron teniendo apagones y esto podría afectar al equipo. En mayo mediante autorización de egresos oficio No.05.06.0888/2019 realizamos una ampliación al cap. 5000.

39801 IMPUESTOS SOBRE NOMINA Y OTROS QUE SE DERIVEN DE UNA RELACIÓN LABORAL \$332,850.00.- Ampliación que nos otorgará el Gobierno del Estado para pago de ISR no presupuestado en el ejercicio 2019.

44201 BECAS EDUCATIVAS \$-22,937,536.00.- Reducción para la partidas 44202 y 44203 para pago de becas otorgadas por la SEC debido a que no se ha realizado la distribución por programas.

44202 BECAS OTORGADAS POR LA SEC \$20,980,650.- Ampliación de la partida 44201 para pago de becas otorgadas por la SEC debido a que no se ha realizado la distribución por programas.

44203 BECAS DE EDUCACION MEDIA Y SUPERIOR \$3,654,380.- Ampliación de la partida 44201 para pago de becas otorgadas por la SEC debido a que no se ha realizado la distribución por programas, así como ampliación por 479,886.00 programa bécalos fideicomiso número F/2001089.

51101 MUEBLES DE OFICINA Y ESTANTERÍA \$468,054.20.- Ampliación de la partida 71101 mediante autorización de egresos oficio No.05.06.0888/2019, debido que no se nos autorizó todo el recurso solicitado en el anteproyecto 2019 en esta partida y es necesario para cumplir con los programas establecidos, adquisición se requieren 1 módulo para siete usuarios, 1 módulo para 2 usuarios, 1 librero 6 puertas, 12 libreros, 1 sofá, 2 cajoneras, 21 silla, conjunto ejecutivo, mobiliario para terminar de adecuar al personal de becas que se integra al Instituto con el fin de tener espacios más funcionales y que ocupen menos espacio.

51501 EQUIPO DE COMPUTO Y DE TECNOLOGIAS DE LA INFORMACION \$132,228.00.- Ampliación de la partida 71101 mediante autorización de egresos oficio No.05.06.0888/2019, debido que no se nos autorizó todo el recurso solicitado en el anteproyecto 2019 en esta partida y es necesario para cumplir con los programas establecidos, adquisición de 50 UPS de 500 Va, y 2

Instituto de Becas y Crédito Educativo del Estado de Sonora
Sistema Estatal de Evaluación
JUSTIFICACIONES

TRIMESTRE: SEGUNDO 2019

Al 30 de Junio 2019

Scanner La importancia de tener equipo de cómputo actualizado redundante en la respuesta de servicio que el usuario tanto interno como externo recibe. Es necesaria la reposición de estos equipos de cómputo ya que en caso de descompostura las refacciones resultan difíciles de conseguir y adquiridas en un costo significativo. Los equipos que pretenden sustituirse tienen una antigüedad que varía entre los 7 y 13 años de servicio, mencionando que en promedio un equipo de escritorio tiene un tiempo de vida funcional de aproximadamente dos a cinco años como máximo. Los Ups son sistemas de protección y respaldo para proteger los equipos de cómputo cuando se presenten cortes o apagones de luz no esperados, así como fallas en la infraestructura eléctrica del edificio, el contar con UPS, le permite al usuario tener un tiempo razonable para guardar la información con la que está trabajando y que los equipos no se dañen físicamente ya que si eso sucede el costo de reparación o reposición de equipo de cómputo o pérdida de información sea probablemente más alto que el de contar con un UPS. Los equipos de respaldo electrónico tienen una vida útil corta por la función que prestan, la cual puede ser extendida con el remplazo de las baterías y fusibles que ocupa para funcionar, pero al dañarse la tarjeta lógica el costo de reparación supera al de una nueva adquisición. Estos eventos se presentan de manera aleatoria, no previsible y debemos contar con los suficientes respaldos para poder subsanar la necesidad en el momento que se presenten. Como parte de la Normatividad de Transparencia y acceso a la información, en el año 2018 el instituto inicio la definición del proyecto de digitalización de los documentos operativos, legales y administrativos que el instituto produce en su operación diaria. El incumplimiento de dicha normatividad tiene sanciones que llevan hasta proceso de tipo legal. Por lo anterior es que se requiere la adquisición de los scanner para iniciar con la etapa de digitalización de los documentos mencionados.

51901 OTROS MOBILIARIOS Y EQUIPOS DE ADMINISTRACION \$7,772.00.- Ampliación de la partida 71101 mediante autorización de egresos oficio No.05.06.0888/2019, debido que no se nos autorizó todo el recurso solicitado en el anteproyecto 2019 en esta partida y es necesario para cumplir con los programas establecidos, se requieren licencias Microsoft, los equipos de cómputo comprados por el instituto, originalmente traían instalado de fábrica los software de Microsoft con las licencias correspondientes por al menos tres años. En el año 2018 personal de Microsoft contacto a la dirección de Infraestructura para invitarnos a regularizar el estatus de nuestras licencias. Al contar con software legal (licencias de uso) tienes beneficios como asesorías, continuidad en el servicio, actualizaciones y garantía de servicio. Por el contrario al no contar con software legal debemos considerar los alcances éticos e implicaciones de carácter legal, además de los costos que esto pudiera ocasionar.

59101 SOFTWARE \$720,000.00.- Ampliación de la partida 71101 mediante autorización de egresos oficio No.05.06.0888/2019, debido que no se nos autorizó todo el recurso solicitado en el anteproyecto 2019 en esta partida y es necesario para cumplir con los programas establecidos se requieren licencias Microsoft, los equipos de cómputo comprados por el instituto, originalmente traían instalado de fábrica los software de Microsoft con las licencias correspondientes por al menos tres años. En el año 2018 personal de Microsoft contacto a la dirección de Infraestructura para invitarnos a regularizar el estatus de nuestras licencias. Al contar con software legal (licencias de uso) tienes beneficios como asesorías, continuidad en el servicio, actualizaciones y garantía de servicio. Por el contrario al no contar con software legal debemos considerar los alcances éticos e implicaciones de carácter legal, además de los costos que esto pudiera ocasionar.

59701 LICENCIAS INFORMATICAS E INTELECTUALES \$297,560.00.- Se requieren licencias para antivirus Symantec, la Información (datos, archivos, programas...) y los equipos de procesamiento electrónico (cpu, servidores, storage) son el patrimonio y base fundamental para proporcionar el servicio a nuestros acreditados y beneficiarios, por lo que es necesario contar con las herramientas necesarias para salvaguardar la información y mantenerla íntegra. Los antivirus son programas dedicados a detectar y a eliminar los virus informáticos que se propagan por diversos medios electrónicos que pueden ir desde el momento de descargar información de una memoria USB hasta un acceso remoto por Internet, los virus informáticos tienen como objeto alterar el funcionamiento de los equipos de cómputo, ya sea dañando parte o totalmente la información contenida en los archivos, y pudiendo llegar a dañar los componentes físicos del equipo de cómputo en el que se ha alojado. Por lo anterior es la importancia de contar con una herramienta eficiente y actualizada que nos permita salvaguardar y mantener íntegra la información que se maneja en esta institución.

71101 DEUDA PUBLICA \$- \$2, 919,262.20.- Reducción del recurso estatal otorgado para los capítulos 2000, 3000 y 5000 y consideramos sufragar los gastos contemplados en éste capítulo con recurso propio.

PRIMER TRIMESTRE

11306 RIESGO LABORAL.- -33,228.00 reducciones para la partida 14108 quienes no se habían registrado en ISSSTESON y resultaron con enfermedades preexistentes.

14108 APORTACION PARA LA ATENCION DE ENFERMEDADES PREEXISTENTES.-33,228.00 ampliación de la partida 11306 donde se cuenta con suficiencia y servirá para cubrir las enfermedades preexistentes de personal de Coordinación Nogales que no se habían registrado en ISSSTESON y resultaron con enfermedad preexistente.

33101 SERVICIOS LEGALES, DE CONTABILIDAD, AUDITORIAS Y RELACIONADOS.- 83,000.00 reclasificación de recursos de la partida 33302 donde por error se presupuestó el pago de poder notariales siendo la partida correcta la 33101.

33302 SERVICIOS DE CONSULTORIAS.- -113,000.00 reducción para la partida 33101 para pago de poderes notariales, se toma de la partida 33302 debido a que por error se presupuestó en ésta, siendo la correcta la 33101, así para la partida 35101 en la cual cubrió la impermeabilización de edificio de manera urgente.

35101 MANTENIMIENTO Y CONSERVACION DE INMUEBLES.- 30,000.00 ampliación de la partida 33302 para cubrir impermeabilización y pintura de edificio urgente de oficinas de Hermosillo, se toma de la partida 33302 porque la consultoría en administración nos dejó el mismo precio de 2017 y 2018.

35302 MANTENIMIENTO Y CONSERVACION DE BIENES INFORMATICOS.- -3,826.14 reducción para la partida 51501 donde se compraron reguladores no break para equipo de cómputo de distintas unidades administrativas debido a que en los meses de enero y febrero sufrimos apagones y de esta manera evitaremos que se pierda información, se toma de esta partida debido a que los servicios al Site y el servicio de telefonía contratado fueron menores los costos a lo programado.

39801 IMPUESTOS SOBRE NÓMINA Y OTROS QUE SE DERIVEN DE UNA RELACIÓN LABORAL.- 150,195.00 Ampliación que nos otorgará el gobierno del estado para pago de impuesto sobre nómina no contemplado en el presupuesto 2019.

44201 BECAS EDUCATIVAS.- -2,249,212 reclasificación de becas educativas a la partida de becas de educación media superior y superior debido a que aún no se define la distribución en los distintos programas por parte de la Dirección de Becas y Crédito.

44202 BECAS OTORGADAS POR LA SEC.- 791,000.00 ampliaciones de la partida 44201 debido a que aún no se define la distribución en los distintos programas por parte de la Dirección de Becas y Crédito, lo cual se utilizará para pago de becas otorgadas por la SEC

44203 BECAS DE EDUCACION MEDIA Y SUPERIOR.- 2, 675,820.00 ampliación de la partida 44201 becas educativas por un importe de 1, 458,212.00, debido a que aún no se define la distribución en los distintos programas por parte de la Dirección de Becas y Crédito, así como una ampliación por 711,718.00 para pago de becas de educación media y superior, así como 505,890.00 donativo fondo bécalos para pago de becas de educación media y superior.

51501 EQUIPO DE CÓMPUTO Y DE TECNOLOGIAS DE LA INFORMACION.- 3,826.14 ampliación de la partida 35302, para pago de reguladores no break para equipo de cómputo de las distintas unidades administrativas con el fin que no se pierda información, es importante mencionar que este gasto se presupuestó para 2019, sin embargo no nos otorgaron recursos en el capítulo 5000.

99101 ADEFAS.- 5, 760,943.49 ampliaciones para pago de adefas de gastos que se realizaron en 2018 que se pagarán en 2019.

C.P ARGENTINA MENDEZ OTHON
SUBDIRECTORA DE CONTABILIDAD Y FINANZAS

C.P ELMA YAZMINA ANAYA CAMARGO
DIRECTORA GENERAL



GOBIERNO
DEL ESTADO
DE SONORA

Instituto Tecnológico Superior de Cananea

Sistema Estatal de Evaluación
Estado de Situación Financiera
Instituto Tecnológico Superior de Cananea
Al 30 de Junio de 2019

ETCA-I-01

(PESOS)

TRIMESTRE: SEGUNDO

| ACTIVO | 2019 | 2018 | PASIVO | 2019 | 2018 |
|---|----------------------|----------------------|---|----------------------|----------------------|
| Activo Circulante | | | Pasivo Circulante | | |
| Efectivo y Equivalentes | 8,416,052.57 | 15,698,733.00 | Cuentas por Pagar a Corto Plazo | 460,218.81 | 862,377.00 |
| Derechos a Recibir Efectivo o Equivalentes | 1,989,156.26 | 1,911,500.00 | Documentos por Pagar a Corto Plazo | - | - |
| Derechos a Recibir Bienes o Servicios | 1,128.45 | 1,128.00 | Porción a Corto Plazo de la Deuda Pública a Largo Plazo | - | - |
| Inventarios | - | - | Títulos y Valores a Corto Plazo | - | - |
| Almacenes | - | - | Pasivos Diferidos a Corto Plazo | - | - |
| Estimación por Pérdida o Deterioro de Activos Circulantes | - | - | Fondos y Bienes de Terceros en Garantía y/o Administración a Corto Plazo | - | - |
| Otros Activos Circulantes | - | - | Provisiones a Corto Plazo | - | - |
| | | | Otros Pasivos a Corto Plazo | 178,111.16 | 391,423.00 |
| Total de Activos Circulantes | 10,406,337.28 | 17,611,361.00 | Total de Pasivos Circulantes | 638,329.97 | 1,253,800.00 |
| Activo No Circulante | | | Pasivo No Circulante | | |
| Inversiones Financieras a Largo Plazo | - | - | Cuentas por Pagar a Largo Plazo | 13,735,393.99 | 18,634,572.00 |
| Derechos a Recibir Efectivo o Equivalentes a Largo Plazo | - | - | Documentos por Pagar a Largo Plazo | - | - |
| Bienes Inmuebles, Infraestructura y Construcciones en Proceso | 24,173,626.08 | 24,173,626.00 | Deuda Pública a Largo Plazo | - | - |
| Bienes Muebles | 43,109,755.54 | 42,704,536.00 | Pasivos Diferidos a Largo Plazo | - | - |
| Activos Intangibles | 246,868.89 | - | Fondos y Bienes de Terceros en Garantía y/o en Administración a Largo Plazo | - | - |
| Depreciación, Deterioro y Amortización Acumulada de Bienes | - 9,613,235.13 | - 8,184,474.00 | Provisiones a Largo Plazo | - | - |
| Activos Diferidos | - | - | | | |
| Estimación por Pérdida o Deterioro de Activos no Circulantes | - | - | | | |
| Otros Activos no Circulantes | - | - | | | |
| Total de Activos No Circulantes | 57,917,015.38 | 58,693,688.00 | Total de Pasivos No Circulantes | 13,735,393.99 | 18,634,572.00 |
| Total de Activos | 68,323,352.66 | 76,305,049.00 | Total de Pasivo | 14,373,723.96 | 19,888,372.00 |
| | | | Hacienda Pública/Patrimonio | | |
| | | | Hacienda Pública/Patrimonio Contribuido | 54,309,013.82 | 54,309,014.00 |
| | | | Aportaciones | 54,309,013.82 | 54,309,014.00 |
| | | | Donaciones de Capital | - | - |
| | | | Actualización de la Hacienda Pública/Patrimonio | | |
| | | | Hacienda Pública/Patrimonio Generado | - 359,385.12 | 2,107,663.00 |
| | | | Resultados del Ejercicio (Ahorro/ Desahorro) | 853,974.93 | 3,942,395.00 |
| | | | Resultados de Ejercicios Anteriores | - | - |
| | | | Revalúos | - | - |
| | | | Reservas | - 1,213,360.05 | - 1,834,732.00 |
| | | | Rectificaciones de Resultados de Ejercicios Anteriores | - | - |
| | | | Exceso o Insuficiencia en la Actualización de la Hacienda Pública/Patrimonio | - | - |
| | | | Resultado por Posición Monetaria | - | - |
| | | | Resultado por Tenencia de Activos no Monetarios | - | - |
| | | | Total Hacienda Pública/Patrimonio | 53,949,628.70 | 56,416,677.00 |
| | | | Total de Pasivo y Hacienda Pública/Patrimonio | 68,323,352.66 | 76,305,049.00 |

"Bajo protesta de decir verdad declaramos que los Estados Financieros y sus Notas, son razonablemente correctos y son responsabilidad del emisor"

Mtro. Hector Rene Escalante Assmar
Jefatura del Departamento de Recursos Financieros

Mtro. Ramon Enrique Lopez Fuentes
Direccion General

Sistema Estatal de Evaluación
Estado de Situación Financiera - Detallado - LDF
Instituto Tecnológico Superior de Cananea
Al 31 de Diciembre de 2018 y al 30 de Junio de 2019 (b)

ETCA-I-02

TRIMESTRE: SEGUNDO

(PESOS)

| Concepto (c) | 2019 | 31 de diciembre de 2018 | Concepto (c) | 2019 | 31 de diciembre de 2018 |
|--|---------------------|-------------------------|--|-------------------|-------------------------|
| ACTIVO | | | PASIVO | | |
| Activo Circulante | | | Pasivo Circulante | | |
| a. Efectivo y Equivalentes (a=a1+a2+a3+a4+a5+a6+a7) | 8,416,052.57 | 15,698,733.00 | a. Cuentas por Pagar a Corto Plazo (a=a1+a2+a3+a4+a5+a6+a7+a8+a9) | 460,218.81 | 1,253,801.00 |
| a1) Efectivo | - | - | a1) Servicios Personales por Pagar a Corto Plazo | - | - |
| a2) Bancos/Tesorería | 5,805,156.70 | 10,119,801.00 | a2) Proveedores por Pagar a Corto Plazo | 460,218.81 | 1,253,801.00 |
| a3) Bancos/Dependencias y Otros | - | - | a3) Contratistas por Obras Públicas por Pagar a Corto Plazo | - | - |
| a4) Inversiones Temporales (Hasta 3 meses) | 2,610,895.87 | 5,578,932.00 | a4) Participaciones y Aportaciones por Pagar a Corto Plazo | - | - |
| a5) Fondos con Afectación Específica | - | - | a5) Transferencias Otorgadas por Pagar a Corto Plazo | - | - |
| a6) Depósitos de Fondos de Terceros en Garantía y/o Administración | - | - | a6) Intereses, Comisiones y Otros Gastos de la Deuda Pública por Pagar a Corto Plazo | - | - |
| a7) Otros Efectivos y Equivalentes | - | - | a7) Retenciones y Contribuciones por Pagar a Corto Plazo | - | - |
| b. Derechos a Recibir Efectivo o Equivalentes (b=b1+b2+b3+b4+b5+b6+b7) | 1,990,284.71 | 1,912,628.00 | a8) Devoluciones de la Ley de Ingresos por Pagar a Corto Plazo | - | - |
| b1) Inversiones Financieras de Corto Plazo | - | - | a9) Otras Cuentas por Pagar a Corto Plazo | - | - |
| b2) Cuentas por Cobrar a Corto Plazo | 1,990,284.71 | 1,912,628.00 | b. Documentos por Pagar a Corto Plazo (b=b1+b2+b3) | | |
| b3) Deudores Diversos por Cobrar a Corto Plazo | - | - | b1) Documentos Comerciales por Pagar a Corto Plazo | - | - |
| b4) Ingresos por Recuperar a Corto Plazo | - | - | b2) Documentos con Contratistas por Obras Públicas por Pagar a Corto Plazo | - | - |
| b5) Deudores por Anticipos de la Tesorería a Corto Plazo | - | - | b3) Otros Documentos por Pagar a Corto Plazo | - | - |
| b6) Préstamos Otorgados a Corto Plazo | - | - | c. Porción a Corto Plazo de la Deuda Pública a Largo Plazo (c=c1+c2) | | |
| b7) Otros Derechos a Recibir Efectivo o Equivalentes a Corto Plazo | - | - | c1) Porción a Corto Plazo de la Deuda Pública | - | - |
| c. Derechos a Recibir Bienes o Servicios (c=c1+c2+c3+c4+c5) | | | c2) Porción a Corto Plazo de Arrendamiento Financiero | - | - |
| c1) Anticipo a Proveedores por Adquisición de Bienes y Prestación de Servicios a Corto Plazo | - | - | d. Títulos y Valores a Corto Plazo | - | - |
| c2) Anticipo a Proveedores por Adquisición de Bienes Inmuebles y Muebles a Corto Plazo | - | - | e. Pasivos Diferidos a Corto Plazo (e=e1+e2+e3) | | |
| c3) Anticipo a Proveedores por Adquisición de Bienes Intangibles a Corto Plazo | - | - | e1) Ingresos Cobrados por Adelantado a Corto Plazo | - | - |
| c4) Anticipo a Contratistas por Obras Públicas a Corto Plazo | - | - | e2) Intereses Cobrados por Adelantado a Corto Plazo | - | - |
| c5) Otros Derechos a Recibir Bienes o Servicios a Corto Plazo | - | - | e3) Otros Pasivos Diferidos a Corto Plazo | - | - |
| d. Inventarios (d=d1+d2+d3+d4+d5) | | | f. Fondos y Bienes de Terceros en Garantía y/o Administración a Corto Plazo (f=f1+f2+f3+f4+f5+f6) | | |
| d1) Inventario de Mercancías para Venta | - | - | f1) Fondos en Garantía a Corto Plazo | - | - |
| d2) Inventario de Mercancías Terminadas | - | - | f2) Fondos en Administración a Corto Plazo | - | - |
| d3) Inventario de Mercancías en Proceso de Elaboración | - | - | f3) Fondos Contingentes a Corto Plazo | - | - |
| d4) Inventario de Materias Primas, Materiales y Suministros para Producción | - | - | f4) Fondos de Fideicomisos, Mandatos y Contratos Análogos a Corto Plazo | - | - |
| d5) Bienes en Tránsito | - | - | f5) Otros Fondos de Terceros en Garantía y/o Administración a Corto Plazo | - | - |
| e. Almacenes | - | - | f6) Valores y Bienes en Garantía a Corto Plazo | - | - |

| Concepto (c) | 2019 | 31 de diciembre de 2018 | Concepto (c) | 2019 | 31 de diciembre de 2018 |
|--|----------------------|-------------------------|--|----------------------|-------------------------|
| f. Estimación por Pérdida o Deterioro de Activos Circulantes (f=f1+f2) | | | g. Provisiones a Corto Plazo (g=g1+g2+g3) | | |
| f1) Estimaciones para Cuentas Incobrables por Derechos a Recibir Efectivo o Equivalentes | | | g1) Provisión para Demandas y Juicios a Corto Plazo | | |
| f2) Estimación por Deterioro de Inventarios | | | g2) Provisión para Contingencias a Corto Plazo | | |
| g. Otros Activos Circulantes (g=g1+g2+g3+g4) | | | g3) Otras Provisiones a Corto Plazo | | |
| g1) Valores en Garantía | | | h. Otros Pasivos a Corto Plazo (h=h1+h2+h3) | 178,111.16 | |
| g2) Bienes en Garantía (excluye depósitos de fondos) | | | h1) Ingresos por Clasificar | | |
| g3) Bienes Derivados de Embargos, Decomisos, Aseguramientos y Dación en Pago | | | h2) Recaudación por Participar | | |
| g4) Adquisición con Fondos de Terceros | | | h3) Otros Pasivos Circulantes | 178,111.16 | |
| IA. Total de Activos Circulantes (IA = a + b + c + d + e + f + g) | 10,406,337.28 | 17,611,361.00 | IIA. Total de Pasivos Circulantes (IIA = a + b + c + d + e + f + g + h) | 638,329.97 | 1,253,801.00 |
| Activo No Circulante | | | Pasivo No Circulante | | |
| a. Inversiones Financieras a Largo Plazo | | | a. Cuentas por Pagar a Largo Plazo | 13,735,393.99 | 18,634,572.00 |
| b. Derechos a Recibir Efectivo o Equivalentes a Largo Plazo | | | b. Documentos por Pagar a Largo Plazo | | |
| c. Bienes Inmuebles, Infraestructura y Construcciones en Proceso | 24,173,626.08 | 24,173,626.00 | c. Deuda Pública a Largo Plazo | | |
| d. Bienes Muebles | 43,109,755.54 | 42,704,536.00 | d. Pasivos Diferidos a Largo Plazo | | |
| e. Activos Intangibles | 246,868.89 | | e. Fondos y Bienes de Terceros en Garantía y/o en Administración a Largo Plazo | | |
| f. Depreciación, Deterioro y Amortización Acumulada de Bienes | 9,613,235.13 | 8,184,474.00 | f. Provisiones a Largo Plazo | | |
| g. Activos Diferidos | | | IIIB. Total de Pasivos No Circulantes (IIIB=a + b + c + d + e + f) | 13,735,393.99 | 18,634,572.00 |
| h. Estimación por Pérdida o Deterioro de Activos no Circulantes | | | | | |
| i. Otros Activos no Circulantes | | | II. Total del Pasivo (II = IIA + IIIB) | 14,373,723.96 | 19,888,373.00 |
| IB. Total de Activos No Circulantes (IB = a + b + c + d + e + f + g + h + i) | 57,917,015.38 | 58,693,688.00 | HACIENDA PÚBLICA/PATRIMONIO | | |
| I. Total del Activo (I = IA + IB) | 68,323,352.66 | 76,305,049.00 | IIIA. Hacienda Pública/Patrimonio Contribuido (IIIA =a +b+c) | 54,309,013.82 | 54,309,013.00 |
| | | | a. Aportaciones | 54,309,013.82 | 54,309,013.00 |
| | | | b. Donaciones de Capital | | |
| | | | c. Actualización de la Hacienda Pública/Patrimonio | | |
| | | | IIIB. Hacienda Pública/Patrimonio Generado (IIIB = a + b + c + d + e) | 359,385.12 | 2,107,663.00 |
| | | | a. Resultados del Ejercicio (Ahorro/ Desahorro) | 853,974.93 | 3,942,395.00 |
| | | | b. Resultados de Ejercicios Anteriores | | |
| | | | c. Revalúos | | |
| | | | d. Reservas | 1,213,360.05 | 1,834,732.00 |
| | | | e. Rectificaciones de Resultados de Ejercicios Anteriores | | |
| | | | IIIC. Exceso o Insuficiencia en la Actualización de la Hacienda Pública/Patrimonio (IIIC=a+b) | | |
| | | | a. Resultado por Posición Monetaria | | |
| | | | b. Resultado por Tenencia de Activos no Monetarios | | |
| | | | III. Total Hacienda Pública/Patrimonio (III = IIIA + IIIB + IIIC) | 53,949,628.70 | 56,416,676.00 |
| | | | IV. Total del Pasivo y Hacienda Pública/Patrimonio (IV =II+III) | 68,323,352.66 | 76,305,049.00 |

Mtro. Hector Rene Escalante Assmar
Jefatura del Departamento de Recursos Financieros

Mtro. Ramon Enrique Lopez Fuentes.
Direccion General.

Sistema Estatal de Evaluación
Estado de Actividades
Instituto Tecnológico Superior de Cananea
Del 01 de Enero al 30 de Junio de 2019
(PESOS)

ETCA-I-03

TRIMESTRE: SEGUNDO

| | 2019 | 2018 |
|---|----------------------|----------------------|
| INGRESOS Y OTROS BENEFICIOS | | |
| Ingresos de Gestión | 3,087,080.99 | 5,721,850.00 |
| Impuestos | - | - |
| Cuotas y Aportaciones de Seguridad Social | - | - |
| Contribuciones de Mejoras | - | - |
| Derechos | - | - |
| Productos | 135,984.24 | 354,957.00 |
| Aprovechamientos | - | - |
| Ingresos por Venta de Bienes y Prestación de Servicios | 2,951,096.75 | 5,366,893.00 |
| Participaciones, Aportaciones, Convenios, Incentivos Derivados de la Colaboración Fiscal, Fondos Distintos de Aportaciones, Transferencias, Asignaciones, Subsidios y Subvenciones, y Pensiones y Jubilaciones | 23,545,903.61 | 52,441,869.00 |
| Participaciones, Aportaciones, Convenios, Incentivos Derivados de la Colaboración Fiscal y Fondos Distintos de Aportaciones | - | - |
| Transferencias, Asignaciones, Subsidios y Subvenciones, y Pensiones y Jubilaciones | 23,545,903.61 | 52,441,869.00 |
| Otros Ingresos y Beneficios | - | - |
| Ingresos Financieros | - | - |
| Incremento por Variación de Inventarios | - | - |
| Disminución del Exceso de Estimaciones por Pérdida o Deterioro u Obsolescencia | - | - |
| Disminución del Exceso de Provisiones | - | - |
| Otros Ingresos y Beneficios Varios | - | - |
| Total de Ingresos y Otros Beneficios | 26,632,984.60 | 58,163,719.00 |
| GASTOS Y OTRAS PÉRDIDAS | | |
| Gastos de Funcionamiento | 24,124,498.76 | 51,785,074.00 |
| Servicios Personales | 20,268,672.58 | 44,584,399.00 |
| Materiales y Suministros | 979,242.40 | 2,161,653.00 |
| Servicios Generales | 2,876,583.78 | 5,039,022.00 |
| Transferencias, Asignaciones, Subsidios y Otras Ayudas | - | - |
| Transferencias Internas y Asignaciones al Sector Público | - | - |
| Transferencias al Resto del Sector Público | - | - |
| Subsidios y Subvenciones | - | - |
| Ayudas Sociales | - | - |
| Pensionamientos y Jubilaciones | - | - |
| Transferencias a Fideicomisos, Mandatos y Contratos Análogos | - | - |
| Transferencias a la Seguridad Social | - | - |
| Donativos | - | - |
| Transferencias al Exterior | - | - |
| Participaciones y Aportaciones | - | - |
| Participaciones | - | - |
| Aportaciones | - | - |
| Convenios | - | - |
| Intereses, Comisiones y Otros Gastos de la Deuda Pública | - | - |
| Intereses de la Deuda Pública | - | - |
| Comisiones de la Deuda Pública | - | - |
| Gastos de la Deuda Pública | - | - |
| Costo por Coberturas | - | - |
| Apoyos Financieros | - | - |
| Otros Gastos y Pérdidas Extraordinarias | 1,654,510.91 | 2,436,250.00 |
| Estimaciones, Depreciaciones, Deterioros, Obsolescencia y Amortizaciones | 1,654,510.91 | 2,436,250.00 |
| Provisiones | - | - |
| Disminución de Inventarios | - | - |
| Aumento por Insuficiencia de Estimaciones por Pérdida o Deterioro u Obsolescencia | - | - |
| Aumento por Insuficiencia de Provisiones | - | - |
| Otros Gastos | - | - |
| Inversión Pública | - | - |
| Inversión Pública no Capitalizable | - | - |
| Total de Gastos y Otras Pérdidas | 25,779,009.67 | 54,221,324.00 |
| Resultados del Ejercicio (Ahorro/Desahorro) | 853,974.93 | 3,942,395.00 |

Bajo protesta de decir verdad declaramos que los Estados Financieros y sus Notas, son razonablemente correctos y son responsabilidad del emisor

Mtro. Hector Rene Escalante Assmar
Jefatura del Departamento de Recursos Financieros

Mtro. Ramon Enrique Lopez Fuentes.
Direccion General.

| Instituto Tecnológico Superior de Cananea | | | | | ETCA-I-04 |
|--|---|---|--|--|--------------------|
| Estado de Variación en la Hacienda Pública | | | | | |
| Del 01 de Enero al 30 de Junio de 2019 | | | | | TRIMESTRE: SEGUNDO |
| Concepto | Hacienda Pública / Patrimonio Contribuido | Hacienda Pública / Patrimonio Generado de Ejercicios Anteriores | Hacienda Pública / Patrimonio Generado del Ejercicio | Exceso o Insuficiencia en la Actualización de la Hacienda Pública / Patrimonio | Total |
| Hacienda Pública / Patrimonio Contribuido Neto de 2017 | 54,309,013.82 | | | | 54,309,013.82 |
| Aportaciones | 54,309,013.82 | | | | 54,309,013.82 |
| Donaciones de Capital | | | | | - |
| Actualización de la Hacienda Pública/Patrimonio | | | | | - |
| Hacienda Pública / Patrimonio Generado Neto de 2017 | | 1,834,732.35 | 3,942,394.91 | | 2,107,662.56 |
| Resultados del Ejercicio (Ahorro/Desahorro) | | | 3,942,394.91 | | 3,942,394.91 |
| Resultados de Ejercicios Anteriores | | | | | - |
| Revalúos | | | | | - |
| Reservas | | 1,834,732.35 | | | 1,834,732.35 |
| Rectificaciones de Resultados de Ejercicios Anteriores | | | | | - |
| Exceso o Insuficiencia en la Actualización de la Hacienda Pública / Patrimonio Neto de 2017 | | | | - | - |
| Resultado por Posición Monetaria | | | | | - |
| Resultado por Tenencia de Activos no Monetarios | | | | | - |
| Hacienda Pública / Patrimonio Neto Final de 2017 | 54,309,013.82 | 1,834,732.35 | 3,942,394.91 | - | 56,416,676.38 |
| Cambios en la Hacienda Pública / Patrimonio Contribuido Neto de 2018 | | | | | - |
| Aportaciones | | | | | - |
| Donaciones de Capital | | | | | - |
| Actualización de la Hacienda Pública/Patrimonio | | | | | - |
| Variaciones de la Hacienda Pública / Patrimonio Generado Neto de 2018 | | 3,942,394.91 | 1,475,347.23 | | 2,467,047.68 |
| Resultados del Ejercicio (Ahorro/Desahorro) | | | 853,974.93 | | 853,974.93 |
| Resultados de Ejercicios Anteriores | | 3,942,394.91 | 3,942,394.91 | | - |
| Revalúos | | | | | - |
| Reservas | | | 3,321,022.61 | | 3,321,022.61 |
| Rectificaciones de Resultados de Ejercicios Anteriores | | | | | - |
| Cambios en el Exceso o Insuficiencia en la Actualización de la Hacienda Pública / Patrimonio Neto de 2018 | | | | - | - |
| Resultado por Posición Monetaria | | | | | - |
| Resultado por Tenencia de Activos no Monetarios | | | | | - |
| Hacienda Pública / Patrimonio Neto Final de 2018 | 54,309,013.82 | 5,777,127.26 | 5,417,742.14 | - | 53,949,628.70 |

Mtro. Hector Rene Escalante Assmar
Jefatura del Departamento de Recursos Financieros

Mtro. Ramon Enrique Lopez Fuentes.
Direccion General.

Sistema Estatal de Evaluación
Estado de Cambios en la Situación Financiera
Instituto Tecnológico Superior de Cananea
Del 01 de Enero al 30 de Junio de 2019
(PESOS)

ETCA-I-05

TRIMESTRE: **SEGUNDO**

| | <u>Origen</u> | <u>Aplicación</u> |
|--|---------------------|---------------------|
| Activo | 5,523,038.03 | 2,301,090.75 |
| Activo Circulante | 2,821,228.56 | 754,267.16 |
| Efectivo y Equivalentes | 2,821,228.56 | |
| Derechos a Recibir Efectivo o Equivalentes | | 219,158.68 |
| Derechos a Recibir Bienes o Servicios | | |
| Inventario | | |
| Almacenes | | |
| Estimación por Pérdida o Deterioro de Activos Circulantes | | 535,108.48 |
| Otros Activos Circulantes | | |
| Activo No Circulante | 2,701,809.47 | 1,546,823.59 |
| Inversiones Financieras a Largo Plazo | | |
| Derechos a Recibir Efectivo o Equivalentes a Largo Plazo | | |
| Bienes Inmuebles, Infraestructura y Construcciones en Proceso | | 39,787.92 |
| Bienes Muebles | | 1,260,166.67 |
| Activos Intangibles | | 246,869.00 |
| Depreciación, Deterioro y Amortización Acumulada de Bienes | 2,701,809.47 | |
| Activos Diferidos | | |
| Estimación por Pérdida o Deterioro de Activos no Circulantes | | |
| Otros Activos no Circulantes | | |
| Pasivo | 131,843.39 | 4,557,066.38 |
| Pasivo Circulante | 131,843.39 | 0.00 |
| Cuentas por Pagar a Corto Plazo | 83,458.51 | |
| Documentos por Pagar a Corto Plazo | | |
| Porción a Corto Plazo de la Deuda Pública a Largo Plazo | | |
| Títulos y Valores a Corto Plazo | | |
| Pasivos Diferidos a Corto Plazo | | |
| Fondos y Bienes de Terceros en Garantía y/o Administración a Corto Plazo | | |
| Provisiones a Corto Plazo | | |
| Otros Pasivos a Corto Plazo | 48,384.88 | |
| Pasivo No Circulante | 0.00 | 4,557,066.38 |
| Cuentas por Pagar a Largo Plazo | | 4,557,066.38 |
| Documentos por Pagar a Largo Plazo | | |
| Deuda Pública a Largo Plazo | | |
| Pasivos Diferidos a Largo Plazo | | |
| Fondos y Bienes de Terceros en Garantía y/o en Administración a Largo Plazo | | |
| Provisiones a Largo Plazo | | |
| HACIENDA PUBLICA/PATRIMONIO | 2,173,570.79 | 970,295.00 |
| Hacienda Pública/Patrimonio Contribuido | 535,108.66 | 0.00 |
| Aportaciones | 535,108.66 | |
| Donaciones de Capital | | |
| Actualización de la Hacienda Pública/Patrimonio | | |
| Hacienda Pública/Patrimonio Generado | 1,638,462.13 | 970,295.00 |
| Resultados del Ejercicio (Ahorro/ Desahorro) | 1,638,462.13 | |
| Resultados de Ejercicios Anteriores | | |
| Revalúos | | |
| Reservas | | 970,295.00 |
| Rectificaciones de Resultados de Ejercicios Anteriores | | |
| Excesos o Insuficiencia en la Actualización de la Hacienda Pública/Patrimonio | 0.00 | 0.00 |
| Resultado por Posición Monetaria | | |
| Resultado por Tenencia de Activos no Monetarios | | |

Bajo protesta de decir verdad declaramos que los Estados Financieros y sus Notas, son razonablemente correctos y son responsabilidad del emisor

Mtro. Hector Rene Escalante Assmar
Jefatura del Departamento de Recursos Financieros

Mtro. Ramon Enrique Lopez Fuentes.
Direccion General.

Sistema Estatal de Evaluación
Estado de Flujos de Efectivo
Instituto Tecnológico Superior de Cananea
Al 30 de Junio de 2019
(PESOS) TRIMESTRE: SEGUNDO

ETCA-I-06

| Concepto | 2019 | 2018 |
|---|----------------------|----------------------|
| Flujos de Efectivo de las Actividades de Operación | | |
| Origen | 26,632,984.60 | 22,775,198.98 |
| Impuestos | | |
| Cuotas y Aportaciones de Seguridad Social | | |
| Contribuciones de mejoras | | |
| Derechos | | |
| Productos | 135,984.24 | 184,766.08 |
| Aprovechamientos | | |
| Ingresos por Venta de Bienes y Prestación de Servicios | 2,951,096.75 | 2,318,091.30 |
| Participaciones, Aportaciones, Convenios, Incentivos Derivados de la Colaboración Fiscal y Fondos Distintos de Aportaciones | | |
| Transferencias, Asignaciones, Subsidios y Subvenciones, y Pensiones y Jubilaciones | 23,545,903.61 | 20,272,341.60 |
| Otros Orígenes de Operación | | |
| Aplicación | 24,124,499.00 | 22,396,484.57 |
| Servicios Personales | 20,268,673.00 | 19,098,652.85 |
| Materiales y Suministros | 979,242.00 | 1,051,952.08 |
| Servicios Generales | 2,876,584.00 | 2,245,879.64 |
| Transferencias Internas y Asignaciones al Sector Público | | |
| Transferencias al resto del Sector Público | | |
| Subsidios y Subvenciones | | |
| Ayudas Sociales | | |
| Pensiones y Jubilaciones | | |
| Transferencias a Fideicomisos, Mandatos y Contratos Análogos | | |
| Transferencias a la Seguridad Social | | |
| Donativos | | |
| Transferencias al Exterior | | |
| Participaciones | | |
| Aportaciones | | |
| Convenios | | |
| Otras Aplicaciones de Operación | | |
| Flujos Netos de Efectivo por Actividades de Operación | 2,508,485.60 | 378,714.41 |
| Flujos de Efectivo de las Actividades de Inversión | | |
| Origen | -5,329,714.16 | 0.00 |
| Bienes Inmuebles, Infraestructura y Construcciones en Proceso | | |
| Bienes Muebles | -5,329,714.16 | |
| Otros Orígenes de Inversión | | |
| Aplicación | 0.00 | 5,122,428.74 |
| Bienes Inmuebles, Infraestructura y Construcciones en Proceso | | |
| Bienes Muebles | | 5,122,428.74 |
| Otras Aplicaciones de Inversión | | |
| Flujos Netos de Efectivo por Actividades de Inversión | -5,329,714.16 | -5,122,428.74 |
| Flujo de Efectivo de las Actividades de Financiamiento | | |
| Origen | 0.00 | 0.00 |
| Endeudamiento Neto | 0.00 | 0.00 |
| Interno | 0.00 | 0.00 |
| Externo | 0.00 | 0.00 |
| Otros Orígenes de Financiamiento | 0.00 | 0.00 |
| Aplicación | 0.00 | 0.00 |
| Servicios de la Deuda | 0.00 | 0.00 |
| Interno | | |
| Externo | | |
| Otras Aplicaciones de Financiamiento | | |
| Flujos netos de Efectivo por Actividades de Financiamiento | 0.00 | 0.00 |
| Incremento/Disminución Neta en el Efectivo y Equivalentes al Efectivo | -2,821,228.56 | -4,743,714.33 |
| Efectivo y Equivalentes al Efectivo al Inicio del Ejercicio | 11,237,281.13 | 15,980,995.46 |
| Efectivo y Equivalentes al Efectivo al Final del Ejercicio | 8,416,052.57 | 11,237,281.13 |

Bajo protesta de decir verdad declaramos que los Estados Financieros y sus Notas, son razonablemente correctos y son responsabilidad del emisor

Mtro. Hector Rene Escalante Assmar
 Jefatura del Departamento de Recursos Financieros

Mtro. Ramon Enrique Lopez Fuentes.
 Direccion General.

Sistema Estatal de Evaluación
Estado Analítico del Activo
Instituto Tecnológico Superior de Cananea
Del 01 de Enero al 30 de Junio de 2019

ETCA-I-07

(PESOS)

TRIMESTRE: SEGUNDO

| Concepto | Saldo Inicial 1 | Cargos del Periodo 2 | Abonos del Periodo 3 | Saldo Final 4 (1+2-3) | Variación del Periodo (4-1) |
|---|----------------------|-------------------------|-------------------------|--------------------------|--------------------------------|
| ACTIVO | 76,305,049.31 | 107,534,839.42 | 115,516,536.07 | 68,323,352.66 | -7,981,696.65 |
| Activo Circulante | 17,611,361.80 | 106,455,615.09 | 113,660,639.61 | 10,406,337.28 | -7,205,024.52 |
| Efectivo y Equivalentes | 15,698,733.41 | 78,632,753.30 | 85,915,434.14 | 8,416,052.57 | -7,282,680.84 |
| Derechos a Recibir Efectivo o Equivalentes | 1,912,628.39 | 27,807,214.79 | 27,729,558.47 | 1,990,284.71 | 77,656.32 |
| Derechos a Recibir Bienes o Servicios | | 15,647.00 | 15,647.00 | 0.00 | 0.00 |
| Inventarios | | | | 0.00 | 0.00 |
| Almacenes | | | | 0.00 | 0.00 |
| Estimación por Pérdida o Deterioro de Activos Circulantes | | | | 0.00 | 0.00 |
| Otros Activos Circulantes | | | | 0.00 | 0.00 |
| Activo No Circulante | 58,693,687.51 | 1,079,224.33 | 1,855,896.46 | 57,917,015.38 | -776,672.13 |
| Inversiones Financieras a Largo Plazo | | | | 0.00 | 0.00 |
| Derechos a Recibir Efectivo o Equivalentes a Largo Plazo | | | | 0.00 | 0.00 |
| Bienes Inmuebles, Infraestructura y Construcciones en Proceso | | | | 0.00 | 0.00 |
| Bienes Muebles | 24,173,626.08 | 832,355.44 | 427,135.55 | 24,578,845.97 | 405,219.89 |
| Activos Intangibles | 42,704,535.65 | 246,868.89 | | 42,951,404.54 | 246,868.89 |
| Depreciación, Deterioro y Amortización Acumulada de Bienes | -8,184,474.22 | | 1,428,760.91 | -9,613,235.13 | -1,428,760.91 |
| Activos Diferidos | | | | 0.00 | 0.00 |
| Estimación por Pérdida o Deterioro de Activos no Circulantes | | | | 0.00 | 0.00 |
| Otros Activos no Circulantes | | | | 0.00 | 0.00 |

Bajo protesta de decir verdad declaramos que los Estados Financieros y sus Notas, son razonablemente correctos y son responsabilidad del emisor

Mtro. Hector Rene Escalante Assmar
Jefatura del Departamento de Recursos Financieros

Mtro. Ramon Enrique Lopez Fuentes.
Direccion General.

Sistema Estatal de Evaluación
Estado Analítico de la Deuda y Otros Pasivos
Instituto Tecnológico Superior de Cananea
Del 01 de Enero al 30 de Junio de 2019

ETCA-I-08

(PESOS)

TRIMESTRE: SEGUNDO

| DENOMINACIÓN DE LAS DEUDAS | MONEDA DE CONTRATACIÓN | INSTITUCIÓN O PAÍS ACREEDOR | SALDO INICIAL DEL PERIODO | SALDO FINAL DEL PERIODO |
|--|------------------------|-----------------------------|---------------------------|-------------------------|
| DEUDA PÚBLICA | | | | |
| Corto Plazo | | | | |
| Deuda Interna | | | 0.00 | 0.00 |
| Instituciones de Crédito | | | 0.00 | 0.00 |
| Títulos y Valores | | | | |
| Arrendamientos Financieros | | | | |
| Deuda Externa | | | 0.00 | 0.00 |
| Organismos Financieros Internacionales | | | 0.00 | |
| Deuda Bilateral | | | | |
| Títulos y Valores | | | | |
| Arrendamientos Financieros | | | | |
| <i>Subtotal Corto Plazo</i> | | | <i>0.00</i> | <i>0.00</i> |
| Largo Plazo | | | | |
| Deuda Interna | | | 0.00 | 0.00 |
| Instituciones de Crédito | | | | |
| Títulos y Valores | | | | |
| Arrendamientos Financieros | | | | |
| Deuda Externa | | | 0.00 | 0.00 |
| Organismos Financieros Internacionales | | | | |
| Deuda Bilateral | | | | |
| Títulos y Valores | | | | |
| Arrendamientos Financieros | | | | |
| <i>Subtotal Largo Plazo</i> | | | <i>0.00</i> | <i>0.00</i> |
| Otros Pasivos | Pesos Mexicano | Varios Nacionales | 19,888,372.93 | 14,373,723.95 |
| Total Deuda y Otros Pasivos | | | 19,888,372.93 | 14,373,723.95 |

Bajo protesta de decir verdad declaramos que los Estados Financieros y sus Notas, son razonablemente correctos y son responsabilidad del emisor

Mtro. Hector Rene Escalante Assmar
Jefatura del Departamento de Recursos Financieros

Mtro. Ramon Enrique Lopez Fuentes.
Director General

Sistema Estatal de Evaluación
Informe Analítico de la Deuda Pública y Otros Pasivos - LDF
Instituto Tecnológico Superior de Cananea
Del 01 de Enero al 30 de Junio de 2019
(PESOS)

ETCA-I-09

TRIMESTRE: SEGUNDO

| Denominación de la Deuda Pública y Otros Pasivos (c) | Saldo al 31 de diciembre de 2018(d) | Disposiciones del Periodo (e) | Amortizaciones del Periodo (f) | Revaluaciones, Reclasificaciones y Otros Ajustes (g) | Saldo Final del Periodo (h) h=d+e-f+g | Pago de Intereses del Periodo (i) | Pago de Comisiones y demás costos asociados durante el Periodo (j) |
|---|--|----------------------------------|-----------------------------------|--|--|--------------------------------------|---|
| 1. Deuda Pública (1=A+B) | | | | | | | |
| A. Corto Plazo (A=a1+a2+a3) | | | | | | | |
| a1) Instituciones de Crédito | | | | | | | |
| a2) Títulos y Valores | | | | | | | |
| a3) Arrendamientos Financieros | | | | | | | |
| B. Largo Plazo (B=b1+b2+b3) | | | | | | | |
| b1) Instituciones de Crédito | | | | | | | |
| b2) Títulos y Valores | | | | | | | |
| b3) Arrendamientos Financieros | | | | | | | |
| 2. Otros Pasivos | 19,888,372.93 | | | | 14,373,723.95 | | |
| 3. Total de la Deuda Pública y Otros Pasivos (3=1+2) | 19,888,372.93 | | | | 14,373,723.95 | | |
| 4. Deuda Contingente 1 (informativo) | | | | | | | |
| A. Deuda Contingente 1 | | | | | | | |
| B. Deuda Contingente 2 | | | | | | | |
| C. Deuda Contingente XX | | | | | | | |
| 5. Valor de Instrumentos Bono Cupón Cero 2 (Informativo) | | | | | | | |
| A. Instrumento Bono Cupón Cero 1 | | | | | | | |
| B. Instrumento Bono Cupón Cero 2 | | | | | | | |
| C. Instrumento Bono Cupón Cero XX | | | | | | | |

1 Se refiere a cualquier Financiamiento sin fuente o garantía de pago definida, que sea asumida de manera solidaria o subsidiaria por las Entidades Federativas con sus Municipios, organismos descentralizados y empresas de participación estatal mayoritaria y fideicomisos, locales o municipales, y por los Municipios con sus respectivos organismos descentralizados y empresas de participación municipal mayoritaria.

2 Se refiere al valor del Bono Cupón Cero que respalda el pago de los créditos asociados al mismo (Activo).

| Obligaciones a Corto Plazo (k) | Monto Contratado (l) | Plazo Pactado (m) | Tasa de Interés (n) | Comisiones y Costos Relacionados (o) | Tasa Efectiva (p) |
|--|-------------------------|-------------------------|------------------------|--|----------------------|
| 6. Obligaciones a Corto Plazo (Informativo) | | | | | |
| A. Crédito 1 | | | | | |
| B. Crédito 2 | | | | | |
| C. Crédito XX | | | | | |

Mtro. Hector Rene Escalante Assmar
Jefatura del Departamento de Recursos Financieros

Mtro. Ramon Enrique Lopez Fuentes.
Direccion General.

Sistema Estatal de Evaluación
Informe Analítico de Obligaciones Diferentes de Financiamientos – LDF
Instituto Tecnológico Superior de Cananea
Del 01 de Enero al 30 de Junio de 2019

ETCA-I-10

(PESOS)

TRIMESTRE: SEGUNDO

| Denominación de las Obligaciones Diferentes de Financiamiento (c) | Fecha del Contrato (d) | Fecha de inicio de operación del proyecto (e) | Fecha de vencimiento (f) | Monto de la inversión pactado (g) | Plazo pactado (h) | Monto promedio mensual del pago de la contraprestación (i) | Monto promedio mensual del pago de la contraprestación correspondiente al pago de inversión (j) | Monto pagado de la inversión al XX de XXXXXX de 2019 (k) | Monto pagado de la inversión actualizado al XX de XXXXXX de 2019 (l) | Saldo pendiente por pagar de la inversión al XX de XXXXXX de 2019 (m = g - l) |
|--|------------------------|---|--------------------------|-----------------------------------|-------------------|--|---|--|--|---|
| A. Asociaciones Público Privadas (APP's) (A=a+b+c+d) | | | | <i>NO APLICA</i> | | | | | | |
| a) APP 1 | | | | | | | | | | |
| b) APP 2 | | | | | | | | | | |
| c) APP 3 | | | | | | | | | | |
| d) APP XX | | | | | | | | | | |
| B. Otros Instrumentos (B=a+b+c+d) | | | | | | | | | | |
| a) Otro Instrumento 1 | | | | | | | | | | |
| b) Otro Instrumento 2 | | | | | | | | | | |
| c) Otro Instrumento 3 | | | | | | | | | | |
| d) Otro Instrumento XX | | | | | | | | | | |
| C. Total de Obligaciones Diferentes de Financiamiento (C=A+B) | | | | | | | | | | |

Mtro. Hector Rene Escalante Assmar
Jefatura del Departamento de Recursos Financieros

Mtro. Ramon Enrique Lopez Fuentes.
Direccion General.

Sistema Estatal de Evaluación
Informe sobre Pasivos Contingentes
Instituto Tecnológico Superior de Cananea
Al 30 de Junio de 2019
(PESOS)

ETCA-I-11

TRIMESTRE: ___SEGUNDO___

EXPEDIENTE 3539/14 NORMA TERESA TARAZON CURLANGO

JE1. JUNTA ESPECIAL No. 1 DE LA LOCAL DE CONCILIACION Y ARBITRAJE DEL ESTADO. ACTUALMENTE SE ENCUENTRA PENDIENTE DE DICTARSE ACUERDO DE ADMISION Y/O DESECHAMIENTO DE LAS PRUEBAS OFRECIDAS POR LAS PARTES.

EXPEDIENTE 237/2008 ISAAC ENRIQUE AUDIFREED NARVAEZ

TRAMITADO BAJO EL RUBRO ALBERTO LUTZ SEYN Y OTROS CONTRA LA EMPRESA MEXICANA DE CANANEA S.A. DE C.V. ACTUALMENTE DENOMINADA BUENAVISTA DEL COBRE SA DE CV DENTRO DEL CUAL EL C. ENRIQUE AUDIFRED NARVAEZ, VIENE RECLAMANDO COMO EX TRABAJADOR DE DICHA EMPRESA EL PAGO DE DIVERSAS PRESTACIONES EN MATERIA DE SEGURIDAD SOCIAL. LA REFERIDA EMPRESA MINERA LLAMO A JUICIO AL INSTITUTO TECNOLOGICO SUPERIOR DE CANANEA, POR CONSIDERAR QUE EL C. AUDIFRED NARVAEZ, SE ENCUENTRA COMO EMPLEADO DE NUESTRA INSTITUCION EDUCATIVA GOZANDO CON LOS BENEFICIOS QUE OTORGAN LAS LEYES EN ESA MATERIA DE SEGURIDAD SOCIAL, ACTUALMENTE SE ENCUENTRA EN PROCESO DE DICTAMEN-LAUDO.

DEMANDA LABORAL EXP 2512/18 PABLO ANDRADE GERARDO

RADICADO ANTE LA H. QUINTA SALA DEL TRIBUNAL FEDERAL DE CONCILIACION Y ARBITRAJE EN LA CIUDAD DE MEXICO. EL INSTITUTO TECNOLOGICO SUPERIOR DE CANANEA, POR SEGURIDAD PROCESAL, SE APERSONO AL JUICIO SEÑALANDO DOMICILIO PARA OIR Y RECIBIR NOTIFICACIONES EN AQUELLA CIUDAD, AUN NO SE A LLEVADO EMPLAZAMIENTO

DEMANDA LABORAL EXP 1276/2016-V ZAYDA ZAYANA VELOZ FIMBRES

RADICADO Y TRAMITADO ANTE EL TRIBUNAL DE JUSTICIA ADMINISTRATIVA DEL ESTADO DE SONORA. POR CONSIDERAR CONVENIENTE PARA LOS INTERESES DEL INSTITUTO TECNOLOGICO SUPERIOR DE CANANEA, SE CELEBRO CONVENIO CON LA ACTORA, LO QUE DIO POR TERMINADO EL PRESENTE CONFLICTO LABORAL Y SE SOLICITO POR LAS PARTES EL ARCHIVO DEFINITIVO DEL EXPEDIENTE COMO ASUNTO TOTAL Y DEFINITIVAMENTE CONCLUIDO.

DEMANDA LABORAL EXP 289/2017-II MARIA DEL CARMEN SANCHEZ FIMBRES

RADICADO Y TRAMITADO ANTE EL TRIBUNAL DE JUSTICIA ADMINISTRATIVA DEL ESTADO DE SONORA. SE A DEFINIDO LA COMPETENCIA PARA QUE SIGA CONOCIENDO ESE H. TRIBUNAL, SE A PREVENIDO A LA PARTE ACTORA. AUN NO SE A EMPLAZADO AL INSTITUTO TECNOLOGICO SUPERIOR DE CANANEA.

DEMANDA LABORAL EXP 1275/16/IV SERGIO ISAAC GARCIA SOLIS

DESPUES DE VARIOS TRAMITES COMPETENCIALES EL TRIBUNAL DE JUSTICIA ADMINISTRATIVA DEL ESTADO DE SONORA, A ACEPTADO SU COMPETENCIA. EL PRESENTE EXPEDIENTE SE ENCUENTRA PENDIENTE DE EMPLAZAR AL INSTITUTO TECNOLOGICO SUPERIOR DE CANANEA.

DEMANDA LABORAL EXP 41/2018/II GUILLERMO MOLINA PADILLA

EL PRESENTE EXPEDIENTE RECIBIDO Y RADICADO POR EL TRIBUNAL DE JUSTICIA ADMINISTRATIVA DEL ESTADO DE SONORA, AUN SE ENCUENTRA EN TRAMITE DE DEFINIR LA PROPIA COMPETENCIA DEL TRIBUNAL, PARA SEGUIR CONOCIENDO DEL MISMO, CON FECHA 1 DE FEBRERO DE 2018, SE TURNO AL TRIBUNAL COLEGIADO EN TURNO DEL QUINTO CIRCUITO, QUIEN DEFINIRA LA COMPETENCIA.

Lic. Francisco Manuel Hernández Gutiérrez.
Jefatura del Departamento de Recursos Humanos

Mtro. Ramon Enrique Lopez Fuentes.
Direccion General

Mtro. Ramón Enrique López Fuentes
Director General del Instituto Tecnológico Superior de Cananea.

ETCA-I-12
Cananea, Sonora a 30 de Junio de 2019.

Anexo a la presente me permito entregar a usted los Estados Financieros del Instituto Tecnológico Superior de Cananea, con números al 30 de Junio de 2019, con las siguientes Notas a los Estados Financieros.

1.-NOTAS AL ESTADO DE SITUACION FINANCIERA.

ACTIVO

EFFECTIVO Y EQUIVALENTES.

1.- Efectivo y Equivalentes a Corto Plazo.

EL EFECTIVO Y BANCOS ESTA CONSTITUIDO POR MONEDA DEL CURSO LEGAL Y SE ENCUENTRA A SU VALOR NOMINAL PROVENIENTE DE INGRESOS POR VARIAS FUENTES COMO SON:

SUBSIDIO ESTATAL.
SUBSIDIO FEDERAL.
INGRESOS PROPIOS CAPTADOS.

DE LA SIGUIENTE MANERA:

| | | |
|---------------------------|----|-----------------------------------|
| BANAMEX CTA. 0432611 | \$ | 10,328.30 (Federal) |
| BANAMEX CTA. 0434576 | \$ | 13,245.11 (Estado) |
| BANAMEX CTA. 0434614 | \$ | 178,622.45 (Ingresos Propios) |
| BANCOMER CTA. 0110489123 | \$ | 391,488.53 (Inversión de Cheques) |
| BANCOMER CTA. 00111044745 | \$ | 1,788,833.98 (Ingresos Propios) |
| BANCOMER CTA. 0111609645 | \$ | 1,680,310.69 (Gobierno Federal) |
| BANCOMER CTA. 0111609734 | \$ | 1,742,427.64 (Gobierno Estatal) |

INVERSIONES TEMPORALES

| | | |
|---------------------------------------|----|---------------------------------------|
| INVERSIONES A PLAZO CTA. 1368551367 | \$ | 2,600,000.00 (Inversión a tres meses) |
| INVERSIONES A LA VISTA CTA.2047446705 | \$ | 10,895.87 (Inversión a la vista) |

EFFECTIVO Y EQUIVALENTES **\$ 8,416,052.57**

DERECHOS A RECIBIR EFECTIVO Y EQUIVALENTES Y BIENES O SERVICIOS A RECIBIR.

ESTA CUENTA SE COMPONE DE

2.- Cuentas por Cobrar.

DEUDORES DIVERSOS POR \$ 38,738.35
DEUDORES DIVERSOS POR INSCRIPCION POR \$ 1,950,417.91
ANTICIPO A PROVEEDORES \$ 1,128.45
GASTOS POR COMPROBAR POR \$ 0.00
INGRESOS PENDIENTES DE DEPOSITAR \$ 0.00
ESTIMACION PARA CUENTAS INCOBRABLES \$ -0.00

BIENES MUEBLES, INMUEBLES E INTANGIBLES.

| Activo No Circulante | 2019 (Junio) |
|---|----------------------|
| Bienes Inmuebles, Infraestructura y Construcciones en Proceso | 24,173,626.08 |
| Bienes Muebles | 43,109,755.54 |
| Activos Intangibles | 246,868.89 |
| Depreciación, Deterioro y Amortización Acumulada de Bienes | -9,613,235.13 |
| Activos Diferidos | |
| Total de Activos No Circulantes | 57,917,015.38 |

PASIVOS.

3.- Cuentas y documentos por pagar a un vencimiento menor o igual a un año.

EL SALDO ESTA INTEGRADO POR:

| | |
|---------------------|---------------|
| PROVEEDORES | \$ 240,249.69 |
| ACREEDORES DIVERSOS | \$ 219,969.12 |
| IMPUESTOS POR PAGAR | \$ 178,111.16 |
| RETENCIONES | \$ 0.00 |
| FONDOS AJENOS | \$ 0.00 |

4.- Cuentas y documentos por pagar a un vencimiento mayor o igual a un año.

CUOTAS Y RETENCIONES POR \$ 13,735,393.98

NOTAS AL ESTADO DE ACTIVIDADES.

INGRESOS DE GESTION.

6.- Ingresos.

Los Ingresos presentados en el Estado de Resultados por \$ 26,632,984.60 son:

| | |
|------------------|--------------------------------------|
| \$ 16,043,521.00 | Por Subsidio de Gobierno Federal |
| \$ 7,502,382.61 | Por Subsidio del Gobierno del Estado |
| \$ 2,951,096.75 | Por Ingresos Propios |
| \$ 135,984.24 | Ingresos Financieros. |

NOTAS DE MEMORIA.

7.- Bienes en Concesionados o Comodatos.

Material Donado \$ 51,445,138.02

3. Notas de Gestión Administrativas

3(1) Introducción.

3(2) Panorama Económico y Financiero.

3(3) Condiciones de Operación.

3(4) Condiciones Económicas y Financieras de Operación del Ente.

3(4) Condiciones Económicas y Financieras de Operación en la Administración.

Contingencia. Las contribuciones federales, estatales y municipales están sujetas a revisión por parte de las autoridades fiscales durante un periodo de diez años, estando contingentemente obligado al pago de dichas contribuciones, actualizaciones, multas y recargos por posibles diferencias que sean detectadas.

Impuesto sobre la Renta. En virtud de sus fines no lucrativos, El Tecnológico no es contribuyente del Impuesto sobre la Renta sobre el remanente del ejercicio, sin embargo, es solidario y subsidiario por la retención y entero de los impuestos que así lo requieren las disposiciones fiscales.

3(5) Bases de Preparación de los Estados Financieros

351 Normatividad

3511 Normatividad de la Ley General de Contabilidad Gubernamental

35111 Disposiciones Legales Vigentes

a. Los Estados Financieros del Tecnológico han sido preparados sobre las normas legales vigentes de la Ley General de Contabilidad Gubernamental. b. En caso de contar con inversiones temporales, estas se registran al costo de adquisición, el cual no excede a su valor de mercado. los intereses devengados se registran conforme se cobran. c. No existe una reserva para cuentas incobrables, aquellas que se consideran irrecuperables se cancelan en el ejercicio en que se conocen.

d. Inmuebles, maquinaria y equipo-Se registran al costo de adquisición; en el caso de los bienes donados, se considera el valor asignado por la Institución donante. e. Control Presupuestal-El tecnológico deberá observar a través de sus sistemas contable el debido control de sus ingresos y el ejercicio presupuestal del gasto, examinando sus variaciones con respecto al presupuesto autorizado.

f. Ingresos-Se registran al conocerse el importe a recibir en lo que se refiere a las participaciones estatales y federales o cuando se cobran tratándose de ingresos propios como son colegiaturas y otros servicios a los alumnos.

g. Ingresos por Realizar-A fin de reconocer en el balance las cuentas por cobrar por concepto de colegiaturas y otros servicios prestados a los alumnos, el Tecnológico registra una contra cuenta como un crédito diferido denominado "Ingresos pendientes de realizar", misma que se disminuye al momento de recibirse el pago de la cuenta por cobrar reconociéndose en ese momento como un ingreso y disminuyendo al mismo tiempo la cuenta por cobrar.

h. Egresos-Se reconocen al momento de devengarse. De acuerdo al sistema de contabilidad gubernamental, la afectación al presupuesto de egresos se realiza hasta el momento del pago y el cierre del año se efectúa la creación de pasivos.

3(6) Políticas de Contabilidad Significativas

Para los fines de la información de los Estados Financieros al 30 de Junio de 2019, se presentan las notas aclaratorias siguientes

3(7) Posición en moneda extranjera y protección de riesgos cambiarios

3(8) Reporte analítico de Activo

a) Vida útil o porcentajes de depreciación.

Se tomaron los procedimientos y porcentajes emitidos por CONAC

b) Reporte Analítico del Activo.

| Sistema Estatal de Evaluación | | | | | ETCAI-07 |
|---|--------------------|-------------------------|---------------------------|--------------------------|--------------------------------|
| Estado Analítico del Activo | | | | | |
| Instituto Tecnológico Superior de Cananea | | | | | |
| Del 01 de Enero al 30 de Junio de 2019 | | | | | |
| | (PESOS) | | TRIMESTRE: <u>SEGUNDO</u> | | |
| Concepto | Saldo Inicial 1 | Cargos del Periodo 2 | Abonos del Periodo 3 | Saldo Final 4 (1+2-3) | Variación del Periodo (4-1) |
| ACTIVO | 76,305,049.31 | 107,534,839.42 | 115,516,536.07 | 68,323,352.66 | -7,981,696.65 |
| <i>Activo Circulante</i> | 17,611,361.80 | 106,455,615.09 | 113,660,639.61 | 10,406,337.28 | -7,205,024.52 |
| Efectivo y Equivalentes | 15,698,733.41 | 78,632,753.30 | 85,915,434.14 | 8,416,052.57 | -7,282,680.84 |
| Derechos a Recibir Efectivo o Equivalentes | 1,912,628.39 | 27,807,214.79 | 27,729,558.47 | 1,990,284.71 | 77,656.32 |
| Derechos a Recibir Bienes o Servicios | | 15,647.00 | 15,647.00 | 0.00 | 0.00 |
| Inventarios | | | | 0.00 | 0.00 |
| Almacenes | | | | 0.00 | 0.00 |
| Estimación por Pérdida o Deterioro de Activos Circulantes | | | | 0.00 | 0.00 |
| Otros Activos Circulantes | | | | 0.00 | 0.00 |
| <i>Activo No Circulante</i> | 58,693,687.51 | 1,079,224.33 | 1,855,896.46 | 57,917,015.38 | -776,672.13 |
| Inversiones Financieras a Largo Plazo | | | | 0.00 | 0.00 |
| Derechos a Recibir Efectivo o Equivalentes a Largo Plazo | | | | 0.00 | 0.00 |
| Bienes Inmuebles, Infraestructura y Construcciones en Proceso | | | | 0.00 | 0.00 |
| Bienes Muebles | 24,173,626.08 | 832,355.44 | 427,135.55 | 24,578,845.97 | 405,219.89 |
| Activos Intangibles | 42,704,535.65 | 246,868.89 | | 42,951,404.54 | 246,868.89 |
| Depreciación, Deterioro y Amortización Acumulada de Bienes | -8,184,474.22 | | 1,428,760.91 | -9,613,235.13 | -1,428,760.91 |
| Activos Diferidos | | | | 0.00 | 0.00 |
| Estimación por Pérdida o Deterioro de Activos no Circulantes | | | | 0.00 | 0.00 |
| Otros Activos no Circulantes | | | | 0.00 | 0.00 |

Bajo protesta de decir verdad declaramos que los Estados Financieros y sus Notas, son razonablemente correctos y son responsabilidad del emisor

3(9) Fideicomisos, Mandatos y análogos

No aplica para el Instituto.

3(10) Reporte de Recaudación

Se obtuvieron los sig. Ingresos \$ 26,632,984.60

Federales \$ 16,043,521.00

Estatales \$ 7,502,382.61

Propios \$ 2,951,096.75

Otros (Ingresos Financieros) \$ 135,984.24

3(11) Información sobre la deuda y el reparto analítico de Deuda.

No aplica para el Instituto.

3(12) Calificaciones Otorgadas

No aplica para el Instituto.

3(13) Proceso de Mejora

a) Principales políticas de control interno.

Bitácoras de consumo de mantenimiento.

Bitácoras de consumo de combustible, teléfono, y uso de vehículos.

Revisión de documentos probatorios del ejercicio del gasto.

Cumplimiento de la normatividad fiscal

Revisión de nominas

Control de Activo Fijo.

b) Medidas de desempeño financiero, metas y alcances.

3(14) Información de Segmentos

No aplica para el Instituto.

3(15) Eventos posteriores al cierre

No aplica para el Instituto.

3(16) Partes Relacionadas

No aplica para el Instituto.

3(17) Responsabilidad sobre la presentación de los Estados Financieros

3(18) Notas para el Estado de Variación en la Hacienda Pública, No se presenta.

3(19) Notas al Estado de Flujo de Efectivo.

Este es comparado con el mes de Mayo de 2019.

Bajo protesta de decir verdad declaramos que los Estados Financieros y sus notas, son razonablemente correctos y son responsabilidad del emisor.

Sistema Estatal de Evaluación
Estado Analítico de Ingresos
Instituto Tecnológico Superior de Cananea
Del 01 de Enero al 30 de Junio de 2019

ETCA-II-01

(PESOS)

TRIMESTRE: **SEGUNDO**

| Rubros de Ingresos | Ingreso | | | | | Diferencia |
|---|-------------------|------------------------------------|-------------------|-------------------|---------------------|------------------|
| | Estimado | Ampliaciones y Reducciones (+ ó -) | Modificado | Devengado | Recaudado | |
| | (1) | (2) | (3= 1 +2) | (4) | (5) | |
| Impuestos | | | 0 | | | 0 |
| Cuotas y Aportaciones de Seguridad Social | 0 | 0 | 0 | 0 | 0 | 0 |
| Contribuciones de Mejoras | 0 | | 0 | | | 0 |
| Derechos | 0 | | 0 | | | 0 |
| Productos | 0 | | 0 | 135,984 | 135,984 | 135,984 |
| Aprovechamientos | 0 | | 0 | | | 0 |
| Ingresos por Ventas de Bienes, Prestacion de Servicios y Otros Ingresos | 5,870,475 | | 5,870,475 | 2,951,097 | 2,951,097 | -2,919,378 |
| Participaciones, Aportaciones, Convenios, Incentivos Derivados de la Colaboración Fiscal y Fondos Distintos de Aportaciones | | | 0 | | | 0 |
| Transferencias, Asignaciones, Subsidios y Subvenciones, y Pensiones y Jubilaciones | 14,554,998 | 33,799,952 | 48,354,950 | 23,545,904 | 23,545,904 | 8,990,906 |
| Ingresos Derivados de Financiamientos | | | 0 | | | 0 |
| Total | 20,425,473 | 33,799,952 | 54,225,425 | 26,632,985 | 26,632,985 | 6,207,512 |
| | | | | | Ingresos Excedentes | 6207511.6 |

| Estado Analítico de Ingresos Por Fuente de Financiamiento | Ingreso | | | | | Diferencia |
|---|-------------------|------------------------------------|-------------------|-------------------|----------------------------|---------------------|
| | Estimado | Ampliaciones y Reducciones (+ ó -) | Modificado | Devengado | Recaudado | |
| | (1) | (2) | (3= 1 +2) | (4) | (5) | |
| Ingresos del Poder Ejecutivo Federal o Estatal y de los Municipios | 0 | 0 | 0 | 135,984 | 135,984 | 135,984 |
| Impuestos | 0 | 0 | 0 | 0 | 0 | 0 |
| Cuotas y Aportaciones de Seguridad Social | | | | | | |
| Contribuciones de Mejoras | | | 0 | | | 0 |
| Derechos | | | 0 | | | 0 |
| Productos ¹ | | | 0 | 135,984 | 135,984 | 135,984 |
| Aprovechamientos ² | | | 0 | | | 0 |
| Participaciones, Aportaciones, Convenios, Incentivos Derivados de la Colaboración Fiscal y Fondos Distintos de Aportaciones | | | 0 | | | 0 |
| Transferencias, Asignaciones, Subsidios y Subvenciones, y Pensiones y Jubilaciones | | | 0 | | | 0 |
| Ingresos De los Entes Públicos de los Poderes Legislativo y Judicial, de los Órganos Autonomos y del Sector Paraestatal o Paramunicipal, asi como de las Empresas Productivas del Estado | 20,425,473 | 33,799,952 | 54,225,425 | 26,497,000 | 26,497,000 | 6,071,527 |
| Cuotas y Aportaciones de Seguridad Social | 0 | | 0 | | | 0 |
| Productos ¹ | 0 | | | | | |
| Ingresos por ventas de Bienes, Prestación de Servicios y Otros Ingresos ³ | 5,870,475 | | 5,870,475 | 2,951,097 | 2,951,097 | -2,919,378 |
| Transferencias, Asignaciones, Subsidios y Subvenciones, y Pensiones y Jubilaciones | 14,554,998 | 33,799,952 | 48,354,950 | 23,545,904 | 23,545,904 | 8,990,906 |
| Ingresos derivados de Financiamiento | 0 | 0 | 0 | 0 | 0 | 0 |
| Ingresos Derivados de Financiamientos | 0 | | 0 | | | 0 |
| Total | 20,425,473 | 33,799,952 | 54,225,425 | 26,632,985 | 26,632,985 | 6,207,512 |
| | | | | | Ingresos Excedentes | 6,207,511.60 |

Mtro. Hector Rene Escalante Assmar
Jefatura del Departamento de Recursos Financieros

Mtro. Ramon Enrique Lopez Fuentes.
Direccion General.

| Concepto (c) | Ingreso | | | | | Diferencia (e) |
|---|----------------------|--------------------------------|----------------------|----------------------|----------------------|-----------------------|
| | Estimado (d) | Ampliaciones/ (Reducciones) | Modificado | Devengado | Recaudado | |
| i4) Fondo de Compensación de Repecos-Intermedios | - | - | - | - | - | - |
| i5) Otros Incentivos Económicos | - | - | - | - | - | - |
| J. Transferencias y Asignaciones | - | - | - | - | - | - |
| K. Convenios | 14,554,998.00 | - | 14,554,998.00 | 7,502,382.61 | 7,502,382.61 | - 7,052,615.39 |
| k1) Otros Convenios y Subsidios | 14,554,998.00 | - | 14,554,998.00 | 7,502,382.61 | 7,502,382.61 | - 7,052,615.39 |
| L. Otros Ingresos de Libre Disposición (L=l1+l2) | - | - | - | - | - | - |
| l1) Participaciones en Ingresos Locales | - | - | - | - | - | - |
| l2) Otros Ingresos de Libre Disposición | - | - | - | - | - | - |
| I. Total de Ingresos de Libre Disposición (I=A+B+C+D+E+F+G+H+I+J+K+L) | 20,425,473.00 | - | 20,425,473.00 | 10,589,463.60 | 10,589,463.60 | - 9,836,009.40 |
| Ingresos Excedentes de Ingresos de Libre Disposición | | | | | | |
| Transferencias Federales Etiquetadas | | | | | | |
| A. Aportaciones (A=a1+a2+a3+a4+a5+a6+a7+a8) | - | - | - | - | - | - |
| a1) Fondo de Aportaciones para la Nómina Educativa y Gasto Operativo | - | - | - | - | - | - |
| a2) Fondo de Aportaciones para los Servicios de Salud | - | - | - | - | - | - |
| a3) Fondo de Aportaciones para la Infraestructura Social | - | - | - | - | - | - |
| a4) Fondo de Aportaciones para el Fortalecimiento de los Municipios y de las Demarcaciones Territoriales del Distrito Federal | - | - | - | - | - | - |
| a5) Fondo de Aportaciones Múltiples | - | - | - | - | - | - |
| a6) Fondo de Aportaciones para la Educación Tecnológica y de Adultos | - | - | - | - | - | - |
| a7) Fondo de Aportaciones para la Seguridad Pública de los Estados y del Distrito Federal | - | - | - | - | - | - |
| a8) Fondo de Aportaciones para el Fortalecimiento de las Entidades Federativas | - | - | - | - | - | - |
| B. Convenios (B=b1+b2+b3+b4) | - | - | - | - | - | - |
| b1) Convenios de Protección Social en Salud | - | - | - | - | - | - |
| b2) Convenios de Descentralización | - | - | - | - | - | - |
| b3) Convenios de Reasignación | - | - | - | - | - | - |
| b4) Otros Convenios y Subsidios | - | - | - | - | - | - |
| C. Fondos Distintos de Aportaciones (C=c1+c2) | - | - | - | - | - | - |
| c1) Fondo para Entidades Federativas y Municipios Productores de Hidrocarburos | - | - | - | - | - | - |

| Concepto (c) | Ingreso | | | | | Diferencia (e) |
|---|----------------------|--------------------------------|----------------------|----------------------|----------------------|----------------------|
| | Estimado (d) | Ampliaciones/ (Reducciones) | Modificado | Devengado | Recaudado | |
| c2) Fondo Minero | - | - | - | - | - | - |
| D. Transferencias, Asignaciones, Subsidios y Subvenciones, y Pensiones y Jubilaciones | | 33,799,952.00 | 33,799,952.00 | 16,043,521.00 | 16,043,521.00 | 16,043,521.00 |
| E. Otras Transferencias Federales Etiquetadas | - | - | - | - | - | - |
| II. Total de Transferencias Federales Etiquetadas (II = A + B + C + D + E) | - | 33,799,952.00 | 33,799,952.00 | 16,043,521.00 | 16,043,521.00 | 16,043,521.00 |
| III. Ingresos Derivados de Financiamientos (III = A) | - | - | - | - | - | - |
| A. Ingresos Derivados de Financiamientos | - | - | - | - | - | - |
| IV. Total de Ingresos (IV = I + II + III) | 20,425,473.00 | 33,799,952.00 | 54,225,425.00 | 26,632,984.60 | 26,632,984.60 | 6,207,511.60 |
| Datos Informativos | | | | | | |
| 1. Ingresos Derivados de Financiamientos con Fuente de Pago de Ingresos de Libre Disposición | - | - | - | - | - | - |
| 2. Ingresos Derivados de Financiamientos con Fuente de Pago de Transferencias Federales Etiquetadas | - | - | - | - | - | - |
| 3. Ingresos Derivados de Financiamientos (3 = 1 + 2) | - | - | - | - | - | - |

Mtro. Hector Rene Escalante Assmar
Jefatura del Departamento de Recursos Financieros

Mtro. Ramon Enrique Lopez Fuentes.
Direccion General.

Sistema Estatal de Evaluación
Conciliación entre los Ingresos Presupuestarios y Contables
Instituto Tecnológico Superior de Cananea
Al 30 de Junio de 2019

ETCA-II-03

(PESOS)

TRIMESTRE: _____

| | | |
|--|--|----------------------|
| 1. Total de Ingresos Presupuestarios | | 26,632,984.60 |
| 2. Mas Ingresos contables No Presupuestarios | | |
| | | 0.00 |
| Ingresos Financieros | | |
| Incremento por Variación de Inventarios | | |
| Disminución del Exceso de Estimaciones por Pérdida o Deterioro u Obsolescencia | | |
| Disminución del Exceso de Provisiones | | |
| Otros Ingresos y Beneficios Varios | | |
| Otros Ingresos Contables No Presupuestarios | | |
| 3. Menos Ingresos Presupuestarios No Contables | | |
| | | 0.00 |
| Aprovechamientos Patrimoniales | | |
| Ingresos Derivados de Financiamientos | | |
| Otros Ingresos Presupuestarios No Contables | | |
| 4. Total de Ingresos Contables (4= 1 + 2 - 3) | | 26,632,984.60 |

1. Se deberán incluir los Ingresos Contables No Presupuestarios que no se regularizaron presupuestariamente durante el ejercicio
2. Los Ingresos Financieros y otros ingresos se regularizarán presupuestariamente de acuerdo a la legislación aplicable

 Elaboró
 Puesto

 Autorizó
 Puesto

Sistema Estatal de Evaluación
Estado Analítico del Ejercicio Presupuesto de Egresos
Clasificación por Objeto del Gasto (Capítulo y Concepto)
Instituto Tecnológico Superior de Cananea

ETCA-II-04

Del 01 de Enero al 30 de Junio de 2019

TRIMESTRE: SEGUNDO

(PESOS)

| Ejercicio del Presupuesto por Capítulo del Gasto | Egresos Aprobado Anual | Ampliaciones/ (Reducciones) | Egresos Modificado Anual | Egresos Devengado Acumulado | Egresos Pagado Acumulado | Subejercicio |
|---|------------------------|-----------------------------|--------------------------|-----------------------------|--------------------------|-------------------|
| | (1) | (2) | (3=1+2) | (4) | (5) | (6 = 3 - 4) |
| Servicios Personales | 14,359,744 | 29,433,330 | 43,793,074 | 20,268,672 | 20,268,672 | 23,524,402 |
| Remuneraciones al Personal de Carácter Permanente | 7,661,657 | 16,494,624 | 24,156,281 | 12,916,893 | 12,916,893 | 11,239,388 |
| Remuneraciones al Personal de Carácter Transitorio | 0 | 0 | 0 | 0 | 0 | 0 |
| Remuneraciones Adicionales y Especiales | 2,424,095 | 4,294,519 | 6,718,614 | 1,115,165 | 1,115,165 | 5,603,449 |
| Seguridad Social | 2,419,647 | 4,905,234 | 7,324,881 | 3,713,419 | 3,713,419 | 3,611,462 |
| Otras Prestaciones Sociales y Económicas | 1,663,540 | 3,352,143 | 5,015,683 | 2,523,195 | 2,523,195 | 2,492,488 |
| Previsiones | 0 | 0 | 0 | 0 | 0 | 0 |
| Pago de Estímulos a Servidores Públicos | 190,805 | 386,810 | 577,615 | 0 | 0 | 577,615 |
| Materiales y Suministros | 2,200,000 | 0 | 2,200,000 | 979,242 | 979,242 | 1,220,758 |
| Materiales de Administración, Emisión de Documentos y Artículos Oficiales | 987,862 | 0 | 987,862 | 407,523 | 407,523 | 580,339 |
| Alimentos y Utensilios | 219,525 | 0 | 219,525 | 94,446 | 94,446 | 125,079 |
| Materias Primas y Materiales de Producción y Comercialización | 0 | 0 | 0 | 0 | 0 | 0 |
| Materiales y Artículos de Construcción y de Reparación | 135,418 | 0 | 135,418 | 67,691 | 67,691 | 67,727 |
| Productos Químicos, Farmacéuticos y de Laboratorio | 64,364 | 0 | 64,364 | 59,988 | 59,988 | 4,376 |
| Combustibles, Lubricantes y Aditivos | 536,731 | 0 | 536,731 | 240,440 | 240,440 | 296,291 |
| Vestuario, Blancos, Prendas de Protección y Artículos Deportivos | 133,695 | 0 | 133,695 | 73,387 | 73,387 | 60,308 |
| Materiales y Suministros Para Seguridad | 0 | 0 | 0 | 0 | 0 | 0 |
| Herramientas, Refacciones y Accesorios Menores | 122,405 | 0 | 122,405 | 35,767 | 35,767 | 86,638 |
| Servicios Generales | 605,254 | 4,366,622 | 4,971,876 | 2,876,585 | 2,876,585 | 2,095,291 |
| Servicios Básicos | 0 | 1,136,263 | 1,136,263 | 625,487 | 625,487 | 510,776 |
| Servicios de Arrendamiento | 0 | 0 | 0 | 0 | 0 | 0 |
| Servicios Profesionales, Científicos, Técnicos y Otros Servicios | 0 | 914,942 | 914,942 | 597,586 | 597,586 | 317,356 |
| Servicios Financieros, Bancarios y Comerciales | 10,000 | 342,617 | 352,617 | 42,537 | 42,537 | 310,080 |
| Servicios de Instalación, Reparación, Mantenimiento y Conservación | 0 | 388,710 | 388,710 | 162,618 | 162,618 | 226,092 |
| Servicios de Comunicación Social y Publicidad. | 0 | 204,714 | 204,714 | 22,276 | 22,276 | 182,438 |
| Servicios de Traslado y Viáticos | 315,112 | 613,231 | 928,343 | 443,448 | 443,448 | 484,895 |
| Servicios Oficiales | 260,142 | 564,635 | 824,777 | 625,285 | 625,285 | 199,492 |
| Otros Servicios Generales | 20,000 | 201,510 | 221,510 | 357,348 | 357,348 | -135,838 |
| Transferencias, Asignaciones, Subsidios y Otras Ayudas | 0 | 0 | 0 | 0 | 0 | 0 |
| Transferencias Internas y Asignaciones al Sector Público | 0 | 0 | 0 | 0 | 0 | 0 |
| Transferencias al Resto del Sector Público | 0 | 0 | 0 | 0 | 0 | 0 |
| Subsidios y Subvenciones | 0 | 0 | 0 | 0 | 0 | 0 |
| Ayudas Sociales | 0 | 0 | 0 | 0 | 0 | 0 |
| Pensiones y Jubilaciones | 0 | 0 | 0 | 0 | 0 | 0 |
| Transferencias a Fideicomisos, Mandatos y Otros Análogos | 0 | 0 | 0 | 0 | 0 | 0 |
| Transferencias a la Seguridad Social | 0 | 0 | 0 | 0 | 0 | 0 |
| Donativos | 0 | 0 | 0 | 0 | 0 | 0 |
| Transferencias al Exterior | 0 | 0 | 0 | 0 | 0 | 0 |
| Bienes Muebles, Inmuebles e Intangibles | 3,260,475 | 0 | 3,260,475 | 0 | 0 | 3,260,475 |
| Mobiliario y Equipo de Administración | 3,060,120 | 0 | 3,060,120 | 0 | 0 | 3,060,120 |
| Mobiliario y Equipo Educativo y Recreativo | 0 | 0 | 0 | 0 | 0 | 0 |
| Equipo e Instrumental Médico y de Laboratorio | 0 | 0 | 0 | 0 | 0 | 0 |
| Vehículos y Equipo de Transporte | 0 | 0 | 0 | 0 | 0 | 0 |
| Equipo de Defensa y Seguridad | 0 | 0 | 0 | 0 | 0 | 0 |
| Maquinaria, Otros Equipos y Herramientas | 0 | 0 | 0 | 0 | 0 | 0 |
| Activos Biológicos | 0 | 0 | 0 | 0 | 0 | 0 |
| Bienes Inmuebles | 154,872 | 0 | 154,872 | 0 | 0 | 154,872 |
| Activos Intangibles | 45,483 | 0 | 45,483 | 0 | 0 | 45,483 |
| Inversión Pública | 0 | 0 | 0 | 0 | 0 | 0 |
| Obra Pública en Bienes de Dominio Público | 0 | 0 | 0 | 0 | 0 | 0 |
| Obra Pública en Bienes Propios | 0 | 0 | 0 | 0 | 0 | 0 |
| Proyectos Productivos y Acciones de Fomento | 0 | 0 | 0 | 0 | 0 | 0 |
| Inversiones Financieras y Otras Provisiones | 0 | 0 | 0 | 0 | 0 | 0 |
| Inversiones Para el Fomento de Actividades Productivas. | 0 | 0 | 0 | 0 | 0 | 0 |
| Acciones y Participaciones de Capital | 0 | 0 | 0 | 0 | 0 | 0 |
| Compra de Títulos y Valores | 0 | 0 | 0 | 0 | 0 | 0 |
| Concesión de Préstamos | 0 | 0 | 0 | 0 | 0 | 0 |
| Inversiones en Fideicomisos, Mandatos y Otros Análogos | 0 | 0 | 0 | 0 | 0 | 0 |
| Otras Inversiones Financieras | 0 | 0 | 0 | 0 | 0 | 0 |
| Provisiones para Contingencias y Otras Erogaciones Especiales | 0 | 0 | 0 | 0 | 0 | 0 |
| Participaciones y Aportaciones | 0 | 0 | 0 | 0 | 0 | 0 |
| Participaciones | 0 | 0 | 0 | 0 | 0 | 0 |
| Aportaciones | 0 | 0 | 0 | 0 | 0 | 0 |
| Convenios | 0 | 0 | 0 | 0 | 0 | 0 |
| Deuda Pública | 0 | 0 | 0 | 0 | 0 | 0 |
| Amortización de la Deuda Pública | 0 | 0 | 0 | 0 | 0 | 0 |
| Intereses de la Deuda Pública | 0 | 0 | 0 | 0 | 0 | 0 |
| Comisiones de la Deuda Pública | 0 | 0 | 0 | 0 | 0 | 0 |
| Gastos de la Deuda Pública | 0 | 0 | 0 | 0 | 0 | 0 |
| Costo por Coberturas | 0 | 0 | 0 | 0 | 0 | 0 |
| Apoyos Financieros | 0 | 0 | 0 | 0 | 0 | 0 |
| Adeudos de Ejercicios Fiscales Anteriores (Adefas) | 0 | 0 | 0 | 0 | 0 | 0 |
| Total del Gasto | 20,425,473 | 33,799,952 | 54,225,425 | 24,124,499 | 24,124,499 | 30,100,926 |

Mtro. Hector Rene Escalante Assmar
Jefatura del Departamento de Recursos Financieros

Mtro. Ramon Enrique Lopez Fuentes.
Direccion General.

Sistema Estatal de Evaluación
Instituto Tecnológico Superior de Cananea
 Estado Analítico del Ejercicio del Presupuesto de Egresos Detallado - LDF

ETCA-II-05

Clasificación por Objeto del Gasto (Capítulo y Concepto)

Del 01 de Enero al 30 de Junio de 2019

TRIMESTRE: **SEGUNDO**

(PESOS)

| Concepto (c) | Egresos | | | | | Subejercicio (e) |
|---|----------------------|-----------------------------|----------------------|---------------------|---------------------|----------------------|
| | Aprobado (d) | Ampliaciones/ (Reducciones) | Modificado | Devengado | Pagado | |
| I. Gasto No Etiquetado (I=A+B+C+D+E+F+G+H) | 20,425,473.00 | 322,513.00 | 20,425,473.00 | 4,680,292.21 | 4,680,292.21 | 15,745,180.79 |
| A. Servicios Personales (A=a1+a2+a3+a4+a5+a6+a7) | 14,359,744.00 | 322,513.00 | 14,359,744.00 | 3,471,734.87 | 3,471,734.87 | 10,888,009.13 |
| a1) Remuneraciones al Personal de Carácter Permanente | 7,977,357.24 | - | 7,977,357.24 | 1,189,389.77 | 1,189,389.77 | 6,787,967.47 |
| a2) Remuneraciones al Personal de Carácter Transitorio | - | - | - | - | - | - |
| a3) Remuneraciones Adicionales y Especiales | 2,118,394.61 | - | 2,118,394.61 | 528,038.23 | 528,038.23 | 1,590,356.38 |
| a4) Seguridad Social | 2,419,647.31 | - | 2,419,647.31 | 931,411.11 | 931,411.11 | 1,488,236.20 |
| a5) Otras Prestaciones Sociales y Económicas | 1,653,540.03 | - | 1,653,540.03 | 822,895.76 | 822,895.76 | 830,644.27 |
| a6) Previsiones | - | - | - | - | - | - |
| a7) Pago de Estímulos a Servidores Públicos | 190,804.81 | - | 190,804.81 | - | - | 190,804.81 |
| B. Materiales y Suministros (B=b1+b2+b3+b4+b5+b6+b7+b8+b9) | 2,200,000.00 | - | 2,200,000.00 | 979,242.40 | 979,242.40 | 1,220,757.60 |
| b1) Materiales de Administración, Emisión de Documentos y Artículos Oficiales | 1,067,861.70 | - | 1,067,861.70 | 407,522.72 | 407,522.72 | 660,338.98 |
| b2) Alimentos y Utensilios | 219,525.48 | - | 219,525.48 | 94,446.31 | 94,446.31 | 125,079.17 |
| b3) Materias Primas y Materiales de Producción y Comercialización | - | - | - | - | - | - |
| b4) Materiales y Artículos de Construcción y de Reparación | 135,418.16 | - | 135,418.16 | 67,690.62 | 67,690.62 | 67,727.54 |
| b5) Productos Químicos, Farmacéuticos y de Laboratorio | 34,364.35 | - | 34,364.35 | 59,988.23 | 59,988.23 | 25,622.88 |
| b6) Combustibles, Lubrificantes y Aditivos | 536,730.89 | - | 536,730.89 | 240,440.24 | 240,440.24 | 296,290.65 |
| b7) Vestuario, Blancos, Prendas de Protección y Artículos Deportivos | 83,694.99 | - | 83,694.99 | 73,386.56 | 73,386.56 | 10,308.43 |
| b8) Materiales y Suministros Para Seguridad | - | - | - | - | - | - |
| b9) Herramientas, Refacciones y Accesorios Menores | 122,404.43 | - | 122,404.43 | 35,767.72 | 35,767.72 | 86,636.71 |
| C. Servicios Generales (C=c1+c2+c3+c4+c5+c6+c7+c8+c9) | 605,254.00 | - | 605,254.00 | 229,314.94 | 229,314.94 | 375,939.06 |
| c1) Servicios Básicos | - | - | - | - | - | - |
| c2) Servicios de Arrendamiento | - | - | - | - | - | - |
| c3) Servicios Profesionales, Científicos, Técnicos y Otros Servicios | - | - | - | - | - | - |
| c4) Servicios Financieros, Bancarios y Comerciales | 10,000.00 | - | 10,000.00 | 3,519.44 | 3,519.44 | 6,480.56 |
| c5) Servicios de Instalación, Reparación, Mantenimiento y Conservación | - | - | - | - | - | - |
| c6) Servicios de Comunicación Social y Publicidad | - | - | - | - | - | - |
| c7) Servicios de Traslado y Viáticos | 315,112.00 | - | 315,112.00 | 50,750.16 | 50,750.16 | 264,361.84 |
| c8) Servicios Oficiales | 260,142.00 | - | 260,142.00 | 115,145.34 | 115,145.34 | 144,996.66 |
| c9) Otros Servicios Generales | 20,000.00 | - | 20,000.00 | 59,900.00 | 59,900.00 | 39,900.00 |
| D. Transferencias, Asignaciones, Subsidios y Otras Ayudas (D=d1+d2+d3+d4+d5+d6+d7+d8+d9) | - | - | - | - | - | - |
| d1) Transferencias Internas y Asignaciones al Sector Público | - | - | - | - | - | - |
| d2) Transferencias al Resto del Sector Público | - | - | - | - | - | - |
| d3) Subsidios y Subvenciones | - | - | - | - | - | - |
| d4) Ayudas Sociales | - | - | - | - | - | - |
| d5) Pensiones y Jubilaciones | - | - | - | - | - | - |
| d6) Transferencias a Fideicomisos, Mandatos y Otros Análogos | - | - | - | - | - | - |
| d7) Transferencias a la Seguridad Social | - | - | - | - | - | - |
| d8) Donativos | - | - | - | - | - | - |
| d9) Transferencias al Exterior | - | - | - | - | - | - |
| E. Bienes Muebles, Inmuebles e Intangibles (E=e1+e2+e3+e4+e5+e6+e7+e8+e9) | 3,260,475.00 | - | 3,260,475.00 | - | - | 3,260,475.00 |
| e1) Mobiliario y Equipo de Administración | 3,105,603.00 | - | 3,105,603.00 | - | - | 3,105,603.00 |
| e2) Mobiliario y Equipo Educacional y Recreativo | - | - | - | - | - | - |
| e3) Equipo e Instrumental Médico y de Laboratorio | - | - | - | - | - | - |
| e4) Vehículos y Equipo de Transporte | - | - | - | - | - | - |
| e5) Equipo de Defensa y Seguridad | - | - | - | - | - | - |
| e6) Maquinaria, Otros Equipos y Herramientas | - | - | - | - | - | - |
| e7) Activos Biológicos | - | - | - | - | - | - |
| e8) Bienes Inmuebles | 154,872.00 | - | 154,872.00 | - | - | 154,872.00 |
| e9) Activos Intangibles | - | - | - | - | - | - |
| F. Inversión Pública (F=f1+f2+f3) | - | - | - | - | - | - |
| f1) Obra Pública en Bienes de Dominio Público | - | - | - | - | - | - |
| f2) Obra Pública en Bienes Propios | - | - | - | - | - | - |
| f3) Proyectos Productivos y Acciones de Fomento | - | - | - | - | - | - |
| G. Inversiones Financieras y Otras Provisiones (G=g1+g2+g3+g4+g5+g6+g7) | - | - | - | - | - | - |
| g1) Inversiones Para el Fomento de Actividades Productivas | - | - | - | - | - | - |
| g2) Acciones y Participaciones de Capital | - | - | - | - | - | - |
| g3) Compra de Títulos y Valores | - | - | - | - | - | - |
| g4) Concesión de Préstamos | - | - | - | - | - | - |
| g5) Inversiones en Fideicomisos, Mandatos y Otros Análogos | - | - | - | - | - | - |
| Fideicomiso de Desastres Naturales (Informativo) | - | - | - | - | - | - |
| g6) Otras Inversiones Financieras | - | - | - | - | - | - |
| g7) Provisiones para Contingencias y Otras Erogaciones Especiales | - | - | - | - | - | - |
| H. Participaciones y Aportaciones (H=h1+h2+h3) | - | - | - | - | - | - |
| h1) Participaciones | - | - | - | - | - | - |

| Concepto (c) | Egresos | | | | | Subejercicio (e) |
|--|--------------|-----------------------------|----------------------|----------------------|----------------------|----------------------|
| | Aprobado (d) | Ampliaciones/ (Reducciones) | Modificado | Devengado | Pagado | |
| h2) Aportaciones | - | - | - | - | - | - |
| h3) Convenios | - | - | - | - | - | - |
| I. Deuda Pública (I=I+2+3+4+5+6+7) | - | - | - | - | - | - |
| 1) Amortización de la Deuda Pública | - | - | - | - | - | - |
| 2) Intereses de la Deuda Pública | - | - | - | - | - | - |
| 3) Comisiones de la Deuda Pública | - | - | - | - | - | - |
| 4) Gastos de la Deuda Pública | - | - | - | - | - | - |
| 5) Costo por Coberturas | - | - | - | - | - | - |
| 6) Apoyos Financieros | - | - | - | - | - | - |
| 7) Adeudos de Ejercicios Fiscales Anteriores (ADEFAS) | - | - | - | - | - | - |
| II. Gasto Etiquetado (II=A+B+C+D+E+F+G+H+I) | - | 33,477,439.00 | 33,477,439.00 | 19,444,206.55 | 19,444,206.55 | 14,033,232.45 |
| A. Servicios Personales (A=A+1+2+3+4+5+6+7) | - | 29,110,817.00 | 29,110,817.00 | 16,796,937.71 | 16,796,937.71 | 12,313,879.29 |
| a1) Remuneraciones al Personal de Carácter Permanente | - | 16,172,111.89 | 16,172,111.89 | 11,727,502.58 | 11,727,502.58 | 4,444,609.31 |
| a2) Remuneraciones al Personal de Carácter Transitorio | - | - | - | - | - | - |
| a3) Remuneraciones Adicionales y Especiales | - | 4,294,519.29 | 4,294,519.29 | 587,127.10 | 587,127.10 | 3,707,392.19 |
| a4) Seguridad Social | - | 4,905,234.35 | 4,905,234.35 | 2,782,008.33 | 2,782,008.33 | 2,123,226.02 |
| a5) Otras Prestaciones Sociales y Económicas | - | 3,352,142.08 | 3,352,142.08 | 1,700,299.70 | 1,700,299.70 | 1,651,842.38 |
| a6) Previsiones | - | - | - | - | - | - |
| a7) Pago de Estímulos a Servidores Públicos | - | 386,809.39 | 386,809.39 | - | - | 386,809.39 |
| B. Materiales y Suministros (B=b1+b2+b3+b4+b5+b6+b7+b8+b9) | - | - | - | - | - | - |
| b1) Materiales de Administración, Emisión de Documentos y Artículos Oficiales | - | - | - | - | - | - |
| b2) Alimentos y Utensilios | - | - | - | - | - | - |
| b3) Materias Primas y Materiales de Producción y Comercialización | - | - | - | - | - | - |
| b4) Materiales y Artículos de Construcción y de Reparación | - | - | - | - | - | - |
| b5) Productos Químicos, Farmacéuticos y de Laboratorio | - | - | - | - | - | - |
| b6) Combustibles, Lubricantes y Aditivos | - | - | - | - | - | - |
| b7) Vestuario, Blancos, Prendas de Protección y Artículos Deportivos | - | - | - | - | - | - |
| b8) Materiales y Suministros Para Seguridad | - | - | - | - | - | - |
| b9) Herramientas, Refacciones y Accesorios Menores | - | - | - | - | - | - |
| C. Servicios Generales (C=c1+c2+c3+c4+c5+c6+c7+c8+c9) | - | 4,366,622.00 | 4,366,622.00 | 2,647,268.84 | 2,647,268.84 | 1,719,353.16 |
| c1) Servicios Básicos | - | 1,136,263.42 | 1,136,263.42 | 625,486.75 | 625,486.75 | 510,776.67 |
| c2) Servicios de Arrendamiento | - | - | - | - | - | - |
| c3) Servicios Profesionales, Científicos, Técnicos y Otros Servicios | - | 914,942.42 | 914,942.42 | 597,585.83 | 597,585.83 | 317,356.59 |
| c4) Servicios Financieros, Bancarios y Comerciales | - | 342,616.80 | 342,616.80 | 39,017.72 | 39,017.72 | 303,599.08 |
| c5) Servicios de Instalación, Reparación, Mantenimiento y Conservación | - | 388,710.17 | 388,710.17 | 162,618.03 | 162,618.03 | 226,092.14 |
| c6) Servicios de Comunicación Social y Publicidad | - | 204,714.06 | 204,714.06 | 22,276.00 | 22,276.00 | 182,438.06 |
| c7) Servicios de Traslado y Viáticos | - | 613,230.77 | 613,230.77 | 392,699.51 | 392,699.51 | 220,531.26 |
| c8) Servicios Oficiales | - | 564,634.86 | 564,634.86 | 510,138.00 | 510,138.00 | 54,496.86 |
| c9) Otros Servicios Generales | - | 201,509.50 | 201,509.50 | 297,447.00 | 297,447.00 | 95,937.50 |
| D. Transferencias, Asignaciones, Subsidios y Otras Ayudas (D=d1+d2+d3+d4+d5+d6+d7+d8+d9) | - | - | - | - | - | - |
| d1) Transferencias Internas y Asignaciones al Sector Público | - | - | - | - | - | - |
| d2) Transferencias al Resto del Sector Público | - | - | - | - | - | - |
| d3) Subsidios y Subvenciones | - | - | - | - | - | - |
| d4) Ayudas Sociales | - | - | - | - | - | - |
| d5) Pensiones y Jubilaciones | - | - | - | - | - | - |
| d6) Transferencias a Fideicomisos, Mandatos y Otros Análogos | - | - | - | - | - | - |
| d7) Transferencias a la Seguridad Social | - | - | - | - | - | - |
| d8) Donativos | - | - | - | - | - | - |
| d9) Transferencias al Exterior | - | - | - | - | - | - |
| E. Bienes Muebles, Inmuebles e Intangibles (E=e1+e2+e3+e4+e5+e6+e7+e8+e9) | - | - | - | - | - | - |
| e1) Mobiliario y Equipo de Administración | - | - | - | - | - | - |
| e2) Mobiliario y Equipo Educativo y Recreativo | - | - | - | - | - | - |
| e3) Equipo e Instrumental Médico y de Laboratorio | - | - | - | - | - | - |
| e4) Vehículos y Equipo de Transporte | - | - | - | - | - | - |
| e5) Equipo de Defensa y Seguridad | - | - | - | - | - | - |
| e6) Maquinaria, Otros Equipos y Herramientas | - | - | - | - | - | - |
| e7) Activos Biológicos | - | - | - | - | - | - |
| e8) Bienes Inmuebles | - | - | - | - | - | - |
| e9) Activos Intangibles | - | - | - | - | - | - |
| F. Inversión Pública (F=f1+f2+f3) | - | - | - | - | - | - |
| f1) Obra Pública en Bienes de Dominio Público | - | - | - | - | - | - |
| f2) Obra Pública en Bienes Propios | - | - | - | - | - | - |
| f3) Proyectos Productivos y Acciones de Fomento | - | - | - | - | - | - |
| G. Inversiones Financieras y Otras Provisiones (G=g1+g2+g3+g4+g5+g6+g7) | - | - | - | - | - | - |
| g1) Inversiones Para el Fomento de Actividades Productivas | - | - | - | - | - | - |
| g2) Acciones y Participaciones de Capital | - | - | - | - | - | - |
| g3) Compra de Títulos y Valores | - | - | - | - | - | - |
| g4) Concesión de Préstamos | - | - | - | - | - | - |
| g5) Inversiones en Fideicomisos, Mandatos y Otros Análogos | - | - | - | - | - | - |
| Fideicomiso de Desastres Naturales (Informativo) | - | - | - | - | - | - |

| Concepto (c) | Egresos | | | | | Subejercicio (e) |
|---|---------------|-----------------------------|---------------|---------------|---------------|------------------|
| | Aprobado (d) | Ampliaciones/ (Reducciones) | Modificado | Devengado | Pagado | |
| g6) Otras Inversiones Financieras | | | - | | | - |
| g7) Provisiones para Contingencias y Otras Erogaciones Especiales | | | - | | | - |
| H. Participaciones y Aportaciones (H=h1+h2+h3) | - | - | - | - | - | - |
| h1) Participaciones | | | - | | | - |
| h2) Aportaciones | | | - | | | - |
| h3) Convenios | | | - | | | - |
| I. Deuda Pública (I=i1+i2+i3+i4+i5+i6+i7) | - | - | - | - | - | - |
| i1) Amortización de la Deuda Pública | | | - | | | - |
| i2) Intereses de la Deuda Pública | | | - | | | - |
| i3) Comisiones de la Deuda Pública | | | - | | | - |
| i4) Gastos de la Deuda Pública | | | - | | | - |
| i5) Costo por Coberturas | | | - | | | - |
| i6) Apoyos Financieros | | | - | | | - |
| i7) Adeudos de Ejercicios Fiscales Anteriores (ADEFAS) | | | - | | | - |
| III. Total de Egresos (III = I + II) | 20,425,473.00 | 33,799,952.00 | 53,902,912.00 | 24,124,498.76 | 24,124,498.76 | 29,778,413.24 |

Mtro. Hector Rene Escalante Assmar
Jefatura del Departamento de Recursos Financieros

Mtro. Ramon Enrique Lopez Fuentes.
Direccion General.

Sistema Estatal de Evaluación
Estado Analítico del Ejercicio Presupuesto de Egresos
Clasificación Económica (por Tipo de Gasto)
Instituto Tecnológico Superior de Cananea
Del 01 de Enero al 30 de Junio de 2019

ETCA-II-06

(PESOS)

TRIMESTRE: **SEGUNDO**

| Concepto | Egresos Aprobado Anual (1) | Ampliaciones/ (Reducciones) (2) | Egresos Modificado Anual (3=1+2) | Egresos Devengado Acumulado (4) | Egresos Pagado Acumulado (5) | Subejercicio (6 = 3 - 4) |
|--|----------------------------------|---------------------------------------|---|--|------------------------------------|-------------------------------|
| Gasto Corriente | 17,164,998 | 33,799,952 | 50,964,950 | 24,124,499 | 24,124,499 | 26,840,451 |
| Gasto de Capital | 3,260,475 | 0 | 3,260,475 | | | 3,260,475 |
| Amortización del la Deuda y Disminución de Pasivos | | | 0 | | | 0 |
| Pensiones y Jubilaciones | | | 0 | | | 0 |
| Participaciones | | | 0 | | | 0 |
| Total del Gasto | 20,425,473 | 33,799,952 | 54,225,425 | 24,124,499 | 24,124,499 | 30,100,926 |

Mtro. Hector Rene Escalante Assmar
Jefatura del Departamento de Recursos Financieros

Mtro. Ramon Enrique Lopez Fuentes.
Direccion General.

Sistema Estatal de Evaluación
Estado Analítico del Ejercicio Presupuesto de Egresos
Clasificación Administrativa (Por Unidad Administrativa)
Instituto Tecnológico Superior de Cananea
Del 01 de Enero al 30 de Junio de 2019

ETCA-II-07

(PESOS)

TRIMESTRE: SEGUNDO

| Clasificación Administrativa (Por Unidad Administrativa) | Egresos Aprobado Anual (1) | Ampliaciones/ (Reducciones) (2) | Egresos Modificado Anual (3=1+2) | Egresos Devengado Acumulado (4) | Egresos Pagado Acumulado (5) | Subejercicio (6 = 3 - 4) |
|--|-------------------------------|---------------------------------------|-------------------------------------|------------------------------------|---------------------------------|-----------------------------|
| Unidad Administrativa 1 (Direccion) | 1,020,878 | 1,689,342 | 2,710,220 | 1,175,586 | 1,175,586 | 1,534,634 |
| Unidad Administrativa 2 (Subdireccion Academica) | 10,004,601 | 16,555,555 | 26,560,156 | 12,124,405 | 12,124,405 | 14,435,751 |
| Unidad Administrativa 3 (Subdireccion de Vinculacion) | 1,429,229 | 2,365,079 | 3,794,308 | 1,645,820 | 1,645,820 | 2,148,488 |
| Unidad Administrativa 4 (Subdireccion Serv. Administrativos) | 6,125,266 | 10,136,054 | 16,261,320 | 7,053,514 | 7,053,514 | 9,207,806 |
| Unidad Administrativa 5 Subdireccion de Planeacion) | 1,845,499 | 3,053,922 | 4,899,421 | 2,125,174 | 2,125,174 | 2,774,247 |
| Total del Gasto | 20,425,473 | 33,799,952 | 54,225,425 | 24,124,499 | 24,124,499 | 30,100,926 |

Mtro. Hector Rene Escalante Assmar
Jefatura del Departamento de Recursos Financieros

Mtro. Ramon Enrique Lopez Fuentes.
Direccion General.

**Sistema Estatal de Evaluación
Instituto Tecnológico Superior de Cananea**

ETCA-II-08

Estado Analítico del Ejercicio del Presupuesto de Egresos Detallado - LDF

Clasificación Administrativa

Del 01 de Enero al 30 de Junio de 2019

(PESOS)

TRIMESTRE: **SEGUNDO**

| Concepto (c) | Egresos | | | | | Subejercicio (e) |
|---|---------------|--------------------------------|---------------|---------------|---------------|------------------|
| | Aprobado (d) | Ampliaciones/ (Reducciones) | Modificado | Devengado | Pagado | |
| I. Gasto No Etiquetado | | | | | | |
| (I=A+B+C+D+E+F+G+H) | 20,425,473.00 | 322,513.00 | 20,747,986.00 | 4,680,292.00 | 4,680,292.00 | 16,067,694.00 |
| A. Dependencia o Unidad Administrativa (Direccion) | 1,020,877.71 | | 1,020,877.71 | 203,752.00 | 203,752.00 | 817,125.71 |
| B. Dependencia o Unidad Administrativa (Subdireccion Academica) | 10,004,601.14 | 322,513.00 | 10,327,114.14 | 2,600,438.00 | 2,600,438.00 | 7,726,676.14 |
| C. Dependencia o Unidad Administrativa (Subdireccion de Vinculacion) | 1,429,228.79 | | 1,429,228.79 | 285,253.00 | 285,253.00 | 1,143,975.79 |
| D. Dependencia o Unidad Administrativa Subdireccion de Servicios Administrativos) | 6,125,265.84 | | 6,125,265.84 | 1,222,514.00 | 1,222,514.00 | 4,902,751.84 |
| E. Dependencia o Unidad Administrativa (Subdireccion de Planeacion) | 1,845,499.52 | | 1,845,499.52 | 368,335.00 | 368,335.00 | 1,477,164.52 |
| F. Dependencia o Unidad Administrativa 6 | | | - | | | - |
| G. Dependencia o Unidad Administrativa 7 | | | - | | | - |
| H. Dependencia o Unidad Administrativa xx | | | - | | | - |
| II. Gasto Etiquetado | | | | | | |
| (II=A+B+C+D+E+F+G+H) | - | 33,477,439.00 | 33,477,439.00 | 19,444,207.00 | 19,444,207.00 | 14,033,232.00 |
| A. Dependencia o Unidad Administrativa (Direccion) | | 1,673,223.00 | 1,673,223.00 | 971,833.00 | 971,833.00 | 701,390.00 |
| B. Dependencia o Unidad Administrativa (Subdireccion Academica) | | 16,397,584.74 | 16,397,584.74 | 9,523,968.00 | 9,523,968.00 | 6,873,616.74 |
| C. Dependencia o Unidad Administrativa (Subdireccion de Vinculacion) | | 2,342,512.20 | 2,342,512.20 | 1,360,567.00 | 1,360,567.00 | 981,945.20 |
| D. Dependencia o Unidad Administrativa Subdireccion de Servicios Administrativos) | | 10,039,337.32 | 10,039,337.32 | 5,831,000.00 | 5,831,000.00 | 4,208,337.32 |
| E. Dependencia o Unidad Administrativa (Subdireccion de Planeacion) | | 3,024,781.74 | 3,024,781.74 | 1,756,839.00 | 1,756,839.00 | 1,267,942.74 |
| F. Dependencia o Unidad Administrativa 6 | | | - | | | - |
| G. Dependencia o Unidad Administrativa 7 | | | - | | | - |
| H. Dependencia o Unidad Administrativa xx | | | - | | | - |
| III. Total de Egresos (III = I + II) | 20,425,473.00 | 33,799,952.00 | 54,225,425.00 | 24,124,499.00 | 24,124,499.00 | 30,100,926.00 |

Mtro. Hector Rene Escalante Assmar
Jefatura del Departamento de Recursos Financieros

Mtro. Ramon Enrique Lopez Fuentes.
Direccion General.

Sistema Estatal de Evaluación
Estado Analítico del Ejercicio Presupuesto de Egresos
Clasificación Administrativa (Por Poderes)
Instituto Tecnológico Superior de Cananea
Del 01 de Enero al 30 de Junio de 2019
(PESOS)

ETCA-II-09

TRIMESTRE: SEGUNDO

| Clasificación Administrativa (Por Poderes) | Egresos Aprobado Anual (1) | Ampliaciones/ (Reducciones) (2) | Egresos Modificado Anual (3=1+2) | Egresos Devengado Acumulado (4) | Egresos Pagado Acumulado (5) | Subejercicio (6 = 3 - 4) |
|--|-------------------------------|---------------------------------------|-------------------------------------|------------------------------------|---------------------------------|-----------------------------|
| Poder Ejecutivo | 20,425,473 | 33,799,952 | 54,225,425 | 24,124,499 | 24,124,499 | 30,100,926 |
| Poder Legislativo | | | 0 | | | 0 |
| Poder Judicial | | | 0 | | | 0 |
| Órganos Autónomos | | | 0 | | | 0 |
| Total del Gasto | 20,425,473 | 33,799,952 | 54,225,425 | 24,124,499 | 24,124,499 | 30,100,926 |

Mtro. Hector Rene Escalante Assmar
Jefatura del Departamento de Recursos Financieros

Mtro. Ramon Enrique Lopez Fuentes.
Direccion General.

Sistema Estatal de Evaluación
Estado Analítico del Ejercicio Presupuesto de Egresos
Clasificación Administrativa (Por Tipo de Organismos o Entidad Paraestatal)
Instituto Tecnológico Superior de Cananea
Del 01 de Enero al 30 de Junio de 2019
(PESOS)

ETCA-II-10

TRIMESTRE: **SEGUNDO**

| Concepto | Egresos Aprobado Anual (1) | Ampliaciones/ (Reducciones) (2) | Egresos Modificado Anual (3=1+2) | Egresos Devengado Acumulado (4) | Egresos Pagado Acumulado (5) | Subejercicio (6 = 3 - 4) |
|---|-------------------------------|---------------------------------------|-------------------------------------|------------------------------------|---------------------------------|-----------------------------|
| Entidades Paraestatales y Fideicomisos No Empresariales y No Financieros | 20,425,473 | 33,799,952 | 54,225,425 | 24,124,499 | 24,124,499 | 30,100,926 |
| Instituciones Públicas de la Seguridad Social | | | 0 | | | 0 |
| Entidades Paraestatales Empresariales No Financieras con Participación Estatal Mayoritaria | | | 0 | | | 0 |
| Fideicomisos Empresariales No Financieros con Participación Estatal Mayoritaria | | | 0 | | | 0 |
| Entidades Paraestatales Empresariales Financieras Monetarias con Participación Estatal Mayoritaria | | | 0 | | | 0 |
| Entidades Paraestatales Empresariales Financieras No Monetarias con Participación Estatal Mayoritaria | | | 0 | | | 0 |
| Fideicomisos Financieros Públicos con Participación Estatal Mayoritaria | | | 0 | | | 0 |
| Total del Gasto | 20,425,473 | 33,799,952 | 54,225,425 | 24,124,499 | 24,124,499 | 30,100,926 |

Mtro. Hector Rene Escalante Assmar
Jefatura del Departamento de Recursos Financieros

Mtro. Ramon Enrique Lopez Fuentes.
Direccion General.

Sistema Estatal de Evaluación
Estado Analítico del Ejercicio Presupuesto de Egresos
Clasificación Funcional (Finalidad y Función)
Instituto Tecnológico Superior de Cananea
Del 01 de Enero al 30 de Junio de 2019
(PESOS)

ETCA-II-11

TRIMESTRE: SEGUNDO

| Concepto | Egresos Aprobado Anual (1) | Ampliaciones/ (Reducciones) (2) | Egresos Modificado Anual (3=1+2) | Egresos Devengado Acumulado (4) | Egresos Pagado Acumulado (5) | Subejercicio (6 = 3 - 4) |
|---|-------------------------------|---------------------------------------|-------------------------------------|------------------------------------|---------------------------------|-----------------------------|
| Gobierno | 0 | 0 | 0 | 0 | 0 | 0 |
| Legislación | | | 0 | | | 0 |
| Justicia | | | 0 | | | 0 |
| Coordinación de la Política de Gobierno | | | 0 | | | 0 |
| Relaciones Exteriores | | | 0 | | | 0 |
| Asuntos Financieros y Hacendarios | | | 0 | | | 0 |
| Seguridad Nacional | | | 0 | | | 0 |
| Asuntos de Orden Público y Seguridad Interior | | | 0 | | | 0 |
| Otros Servicios Generales | | | 0 | | | 0 |
| Desarrollo Social | 20,425,473 | 33,799,952 | 54,225,425 | 24,124,499 | 24,124,499 | 30,100,926 |
| Protección Ambiental | | | 0 | | | 0 |
| Viviendas y Servicios a la Comunidad | | | 0 | | | 0 |
| Salud | | | 0 | | | 0 |
| Recreación, Cultura y Otras Manifestaciones Sociales | | | 0 | | | 0 |
| Educación | 20,425,473 | 33,799,952 | 54,225,425 | 24,124,499 | 24,124,499 | 30,100,926 |
| Protección Social | | | 0 | | | 0 |
| Otros Asuntos Sociales | | | 0 | | | 0 |
| Desarrollo Económico | 0 | 0 | 0 | 0 | 0 | 0 |
| Asuntos Económicos, Comerciales y Laborales en General | | | 0 | | | 0 |
| Agropecuaria, Silvicultura, Pesca y Caza | | | 0 | | | 0 |
| Combustibles y Energía | | | 0 | | | 0 |
| Minería, Manufacturas y Construcción | | | 0 | | | 0 |
| Transporte | | | 0 | | | 0 |
| Comunicaciones | | | 0 | | | 0 |
| Turismo | | | 0 | | | 0 |
| Ciencia, Tecnología e Innovación | | | 0 | | | 0 |
| Otras Industrias y Otros Asuntos Económicos | | | 0 | | | 0 |
| Otras No Clasificadas en funciones anteriores | 0 | 0 | 0 | 0 | 0 | 0 |
| Transacciones de la Deuda Pública / Costo financiero de la Deuda | 0 | 0 | 0 | 0 | 0 | 0 |
| Transferencias, Participaciones y Aportaciones entre Diferentes Niveles y Órdenes de gobierno | | | 0 | | | 0 |
| Saneamiento del Sistema Financiero | | | 0 | | | 0 |
| Adeudos de ejercicios Fiscales Anteriores | | | 0 | | | 0 |
| Total del Gasto | 20,425,473 | 33,799,952 | 54,225,425 | 24,124,499 | 24,124,499 | 30,100,926 |

Mtro. Hector Rene Escalante Assmar
Jefatura del Departamento de Recursos Financieros

Mtro. Ramon Enrique Lopez Fuentes.
Direccion General.

Sistema Estatal de Evaluación
Instituto Tecnológico Superior de Cananea
 Estado Analítico del Ejercicio del Presupuesto de Egresos Detallado - LDF

ETCA-II-12

Clasificación Funcional (Finalidad y Función)

Del 01 de Enero al 30 de Junio de 2019

(PESOS)

TRIMESTRE: **SEGUNDO**

| Concepto (c) | Egresos | | | | | Subejercicio (e) |
|---|---------------|--------------------------------|---------------|--------------|--------------|------------------|
| | Aprobado (d) | Ampliaciones/ (Reducciones) | Modificado | Devengado | Pagado | |
| I. Gasto No Etiquetado (I=A+B+C+D) | 20,425,473.00 | 322,513.00 | 20,747,986.00 | 4,680,292.00 | 4,680,292.00 | 16,067,694.00 |
| A. Gobierno (A=a1+a2+a3+a4+a5+a6+a7+a8) | - | - | - | - | - | - |
| a1) Legislación | | | - | | | - |
| a2) Justicia | | | - | | | - |
| a3) Coordinación de la Política de Gobierno | | | - | | | - |
| a4) Relaciones Exteriores | | | - | | | - |
| a5) Asuntos Financieros y Hacendarios | | | - | | | - |
| a6) Seguridad Nacional | | | - | | | - |
| a7) Asuntos de Orden Público y de Seguridad Interior | | | - | | | - |
| a8) Otros Servicios Generales | | | - | | | - |
| B. Desarrollo Social (B=b1+b2+b3+b4+b5+b6+b7) | 20,425,473.00 | 322,513.00 | 20,747,986.00 | 4,680,292.00 | 4,680,292.00 | 16,067,694.00 |
| b1) Protección Ambiental | | | - | | | - |
| b2) Vivienda y Servicios a la Comunidad | | | - | | | - |
| b3) Salud | | | - | | | - |
| b4) Recreación, Cultura y Otras Manifestaciones Sociales | | | - | | | - |
| b5) Educación | 20,425,473.00 | 322,513.00 | 20,747,986.00 | 4,680,292.00 | 4,680,292.00 | 16,067,694.00 |
| b6) Protección Social | | | - | | | - |
| b7) Otros Asuntos Sociales | | | - | | | - |
| C. Desarrollo Económico (C=c1+c2+c3+c4+c5+c6+c7+c8+c9) | - | - | - | - | - | - |
| c1) Asuntos Económicos, Comerciales y Laborales en General | | | - | | | - |
| c2) Agropecuaria, Silvicultura, Pesca y Caza | | | - | | | - |
| c3) Combustibles y Energía | | | - | | | - |
| c4) Minería, Manufacturas y Construcción | | | - | | | - |

| Concepto (c) | Egresos | | | | | Subejercicio (e) |
|---|--------------|--------------------------------|---------------|---------------|---------------|------------------|
| | Aprobado (d) | Ampliaciones/ (Reducciones) | Modificado | Devengado | Pagado | |
| c5) Transporte | | | - | | | - |
| c6) Comunicaciones | | | - | | | - |
| c7) Turismo | | | - | | | - |
| c8) Ciencia, Tecnología e Innovación | | | - | | | - |
| c9) Otras Industrias y Otros Asuntos Económicos | | | - | | | - |
| D. Otras No Clasificadas en Funciones Anteriores (D=d1+d2+d3+d4) | - | - | - | - | - | - |
| d1) Transacciones de la Deuda Publica / Costo Financiero de la Deuda | | | - | | | - |
| d2) Transferencias, Participaciones y Aportaciones Entre Diferentes Niveles y Ordenes de Gobierno | | | - | | | - |
| d3) Saneamiento del Sistema Financiero | | | - | | | - |
| d4) Adeudos de Ejercicios Fiscales Anteriores | | | - | | | - |
| II. Gasto Etiquetado (II=A+B+C+D) | - | 33,477,439.00 | 33,477,439.00 | 19,444,207.00 | 19,444,207.00 | 14,033,232.00 |
| A. Gobierno (A=a1+a2+a3+a4+a5+a6+a7+a8) | - | - | - | - | - | - |
| a1) Legislación | | | - | | | - |
| a2) Justicia | | | - | | | - |
| a3) Coordinación de la Política de Gobierno | | | - | | | - |
| a4) Relaciones Exteriores | | | - | | | - |
| a5) Asuntos Financieros y Hacendarios | | | - | | | - |
| a6) Seguridad Nacional | | | - | | | - |
| a7) Asuntos de Orden Público y de Seguridad Interior | | | - | | | - |
| a8) Otros Servicios Generales | | | - | | | - |
| B. Desarrollo Social (B=b1+b2+b3+b4+b5+b6+b7) | - | 33,477,439.00 | 33,477,439.00 | 19,444,207.00 | 19,444,207.00 | 14,033,232.00 |
| b1) Protección Ambiental | | | - | | | - |
| b2) Vivienda y Servicios a la Comunidad | | | - | | | - |
| b3) Salud | | | - | | | - |
| b4) Recreación, Cultura y Otras Manifestaciones Sociales | | | - | | | - |
| b5) Educación | | 33,477,439.00 | 33,477,439.00 | 19,444,207.00 | 19,444,207.00 | 14,033,232.00 |
| b6) Protección Social | | | - | | | - |
| b7) Otros Asuntos Sociales | | | - | | | - |

| Concepto (c) | Egresos | | | | | Subejercicio (e) |
|---|---------------|--------------------------------|---------------|---------------|---------------|------------------|
| | Aprobado (d) | Ampliaciones/ (Reducciones) | Modificado | Devengado | Pagado | |
| C. Desarrollo Económico (C=c1+c2+c3+c4+c5+c6+c7+c8+c9) | - | - | - | - | - | - |
| c1) Asuntos Económicos, Comerciales y Laborales en General | | | - | | | - |
| c2) Agropecuaria, Silvicultura, Pesca y Caza | | | - | | | - |
| c3) Combustibles y Energía | | | - | | | - |
| c4) Minería, Manufacturas y Construcción | | | - | | | - |
| c5) Transporte | | | - | | | - |
| c6) Comunicaciones | | | - | | | - |
| c7) Turismo | | | - | | | - |
| c8) Ciencia, Tecnología e Innovación | | | - | | | - |
| c9) Otras Industrias y Otros Asuntos Económicos | | | - | | | - |
| D. Otras No Clasificadas en Funciones Anteriores (D=d1+d2+d3+d4) | - | - | - | - | - | - |
| d1) Transacciones de la Deuda Publica / Costo Financiero de la Deuda | - | | - | | | - |
| d2) Transferencias, Participaciones y Aportaciones Entre Diferentes Niveles y Ordenes de Gobierno | - | | - | | | - |
| d3) Saneamiento del Sistema Financiero | - | | - | | | - |
| d4) Adeudos de Ejercicios Fiscales Anteriores | | | - | | | - |
| III. Total de Egresos (III = I + II) | 20,425,473.00 | 33,799,952.00 | 54,225,425.00 | 24,124,499.00 | 24,124,499.00 | 30,100,926.00 |

Mtro. Hector Rene Escalante Assmar
Jefatura del Departamento de Recursos Financieros

Mtro. Ramon Enrique Lopez Fuentes.
Direccion General.

Sistema Estatal de Evaluación
Estado Analítico del Ejercicio Presupuesto de Egresos
Por Partida del Gasto
Instituto Tecnológico Superior de Cananea
Del 01 de Enero al 30 de Junio de 2019

ETCA-II-13

(PESOS)

TRIMESTRE: SEGUNDO

| Ejercicio del Presupuesto por Partida / Descripción | | Egresos Aprobado Anual (1) | Ampliaciones/ (Reducciones) (2) | Egresos Modificado Anual (3=1+2) | Egresos Devengado Acumulado (4) | Egresos Pagado Acumulado (5) | Subejercicio (6 = 3 - 4) | % Avance Anual (7= 4/3) |
|---|---|-------------------------------|------------------------------------|-------------------------------------|------------------------------------|---------------------------------|-----------------------------|----------------------------|
| 1000 | SERVICIOS PERSONALES | \$ 14,359,744.00 | \$ 29,433,329.60 | 43,793,074 | 20,268,673 | 20,268,673 | 23,524,401 | 46% |
| 1100 | Remuneraciones al Personal de Carácter Permanente | \$ 7,661,657.20 | \$ 16,494,624.49 | 24,156,282 | \$ 12,916,892.35 | \$ 12,916,892.35 | 11,239,389 | 53% |
| 11301 | Sueldos | 3,525,080.52 | 6,750,652.03 | 10,275,732.55 | 4,826,762.88 | 4,826,762.88 | 5,448,969.67 | 47% |
| 11306 | Riesgo Laboral | 361,288.50 | 2,090,512.65 | 2,451,801.15 | 2,658,241.72 | 2,658,241.72 | 206,440.57 | 108% |
| 11307 | Ayuda para Habitación | 2,260,457.68 | 4,582,516.92 | 6,842,974.60 | 3,259,131.80 | 3,259,131.80 | 3,583,842.80 | 48% |
| 11310 | Ayuda para Energía Eléctrica | 1,514,830.50 | 3,070,942.89 | 4,585,773.39 | 2,172,755.95 | 2,172,755.95 | 2,413,017.44 | 47% |
| 1300 | Remuneraciones Adicionales y Especiales | 2,424,094.61 | 4,294,519.29 | 6,718,613.90 | 1,115,165.33 | 1,115,165.33 | 5,603,449 | 17% |
| 13101 | Primas y Acreditaciones por Años de Servicio Efectivos Prestados al Personal | 403,007.65 | 816,997.98 | 1,220,005.63 | 729,410.42 | 729,410.42 | 490,595 | 60% |
| 13201 | Prima Vacacional | 895,268.04 | 1,195,202.87 | 2,090,470.91 | 369,028.57 | 369,028.57 | 1,721,442 | 18% |
| 13202 | Gratificación por Fin de Año | 993,338.06 | 2,013,746.38 | 3,007,084.44 | 16,726.34 | 16,726.34 | 2,990,358 | 1% |
| 13203 | Compensación por Ajuste de Calendario | 132,480.86 | 268,572.06 | 401,052.92 | - | - | 401,053 | 0% |
| 1400 | Seguridad Social | 2,419,647.31 | 4,905,234.35 | 7,324,881.66 | 3,713,419.65 | 3,713,419.65 | 3,611,462 | 51% |
| 14101 | Aportaciones al ISSSTE | 799,153.24 | 1,620,084.85 | 2,419,238.09 | 1,293,425.00 | 1,293,425.00 | 1,125,813 | 53% |
| 14102 | Cuotas por Seguro de Vida al ISSSTE | 178.53 | 361.92 | 540.45 | 182.00 | 182.00 | 358 | 34% |
| 14103 | Cuotas por Seguro de Retiro al ISSSTESON | 3,770.09 | 7,642.92 | 11,413.01 | 4,385.00 | 4,385.00 | 7,028 | 38% |
| 14104 | Asignación para Prestamos a Corto Plazo | 56,172.95 | 113,876.71 | 170,049.66 | 68,147.00 | 68,147.00 | 101,903 | 40% |
| 14110 | Asignación para Prestamos Prendarios | 56,172.95 | 113,876.71 | 170,049.66 | 68,147.00 | 68,147.00 | 101,903 | 40% |
| 14106 | Otras Prestaciones de Seguridad Social | 782,291.21 | 1,585,901.27 | 2,368,192.48 | 1,188,145.65 | 1,188,145.65 | 1,180,047 | 50% |
| 14107 | Cuotas para Infraestructura, Equipamiento, y Mantenimiento Hospitalario | 101,203.61 | 205,165.19 | 306,368.80 | 136,294.00 | 136,294.00 | 170,075 | 44% |
| 14201 | Cuotas al FOVISSSTESON | 350,694.49 | 710,946.03 | 1,061,640.52 | 545,175.00 | 545,175.00 | 516,466 | 51% |
| 14303 | Pagos de Defunción, Pensiones y Jubilaciones | 56,173.00 | 113,876.81 | 170,049.81 | 68,147.00 | 68,147.00 | 101,903 | 40% |
| 14403 | Otras Aportaciones de Seguros Colectivos | 213,837.24 | 433,501.94 | 647,339.18 | 341,372.00 | 341,372.00 | 305,967 | 53% |
| 1500 | Cuotas Para el Fondo de Ahorro y Fondo de Trabajo | 1,663,540.07 | 3,352,142.08 | 5,015,682.15 | 2,523,195.34 | 2,523,195.34 | 2,492,487 | 50% |
| 15101 | Aportaciones al Fondo de Ahorro de los Trabajadores | 1,521,296.45 | 3,084,050.97 | 4,605,347.42 | 2,402,954.00 | 2,402,954.00 | 2,202,393 | 52% |
| 15201 | Indemnización al Personal | 26,030.53 | 32,497.92 | 58,528.45 | 24,831.78 | 24,831.78 | 33,697 | 42% |
| 15409 | Bono para Despensa | 57,075.52 | 115,706.44 | 172,781.96 | - | - | 172,782 | 0% |
| 15417 | Apoyo para Desarrollo y Capacitación | 59,137.57 | 119,886.75 | 179,024.32 | 95,409.56 | 95,409.56 | 83,615 | 53% |
| 1700 | Pago de estímulos a Servidores Publico | 190,804.81 | 386,809.39 | 577,614.20 | - | - | 577,614 | 0% |
| 171 | Estímulos | 190,804.81 | 386,809.39 | 577,614.20 | - | - | 577,614 | 0% |
| 17102 | Estímulos al Personal | 190,804.81 | 386,809.39 | 577,614.20 | - | - | 577,614 | 0% |
| 2000 | MATERIALES Y SUMINISTROS | 2,200,000.00 | - | 2,200,000.00 | 979,242.40 | 979,242.40 | 1,220,758 | 45% |
| 2100 | Materiales de Administración, Emisión de Documentos y Artículos Oficiales | 987,861.70 | - | 987,861.70 | 407,522.72 | 407,522.72 | 580,339 | 41% |
| 21101 | Materiales, Útiles y Equipos menores de Oficina | 177,763.96 | - | 177,763.96 | 41,685.80 | 41,685.80 | 136,078 | 23% |
| 21201 | Materiales y Útiles de Impresión y Reproducción | 193,591.96 | - | 193,591.96 | 100,025.74 | 100,025.74 | 93,566 | 52% |
| 21501 | Material para Informacion | 3,104.35 | - | 3,104.35 | 16,570.60 | 16,570.60 | -13,466 | 534% |
| 21601 | Material de Limpieza | 125,409.45 | - | 125,409.45 | 50,027.85 | 50,027.85 | 75,382 | 40% |
| 21701 | Materiales Educativos | 467,860.68 | - | 467,860.68 | 179,431.73 | 179,431.73 | 288,429 | 38% |
| 21801 | Placas, Engomados, Calcomonias y Hologramas | 20,131.30 | - | 20,131.30 | 19,781.00 | 19,781.00 | 350 | 98% |
| 2200 | Alimentos y Utencilios | 219,525.48 | - | 219,525.48 | 94,446.31 | 94,446.31 | 125,079 | 43% |
| 22101 | Productos Alimenticios para el Personal en las Instalaciones | 65,889.15 | - | 65,889.15 | 44,985.86 | 44,985.86 | 20,903 | 68% |
| 22105 | Productos Alimenticios para Personas Derivado de la Prestación de Servicios Públicos en Unidades de Salud, educacion y otras. | 137,009.76 | - | 137,009.76 | 44,773.95 | 44,773.95 | 92,236 | 33% |
| 22301 | Utencilios para el Servicios de Alimentación | 16,626.57 | - | 16,626.57 | 4,686.50 | 4,686.50 | 11,940 | 28% |
| 2400 | Materiales y Artículos de Construcción y Reparación | 135,418.16 | - | 135,418.16 | 67,690.62 | 67,690.62 | 67,728 | 50% |
| 24601 | Material Eléctrico y Electrónico | 73,202.77 | - | 73,202.77 | 61,030.82 | 61,030.82 | 12,172 | 83% |
| 24801 | Materiales Complementarios | 46,060.37 | - | 46,060.37 | 5,691.80 | 5,691.80 | 40,369 | 12% |
| 24901 | Otros Materiales y Artículos de Construcción y Reparación | 16,155.02 | - | 16,155.02 | 968.00 | 968.00 | 15,187 | 6% |
| 2500 | Productos Químicos, Farmacéuticos y de Laboratorio | 64,364.35 | - | 64,364.35 | 59,988.23 | 59,988.23 | 4,376 | 93% |
| 25101 | Productos Químicos Básicos | 43,713.57 | - | 43,713.57 | 3,728.24 | 3,728.24 | 39,985 | 9% |
| 25301 | Medicinas y Productos Farmacéuticos | 20,650.78 | - | 20,650.78 | 14,188.47 | 14,188.47 | 6,462 | 69% |
| 25401 | Materiales, Accesorios y Suministros Médicos | - | - | - | 42071.52 | 42071.52 | -42,072 | 0% |
| 2600 | Combustibles, Lubricantes y Aditivos | 536,730.89 | - | 536,730.89 | 240,440.24 | 240,440.24 | 296,291 | 45% |
| 26101 | Combustibles | 536,730.89 | - | 536,730.89 | 240,440.24 | 240,440.24 | 296,291 | 45% |
| 2700 | Vestuario, Blancos, Prendas de Protección y Artículos Deportivos | 133,694.99 | - | 133,694.99 | 73,386.56 | 73,386.56 | 60,308 | 55% |
| 27101 | Vestuario y Uniformes | 93,307.43 | - | 93,307.43 | 73,386.56 | 73,386.56 | 19,921 | 79% |
| 27301 | Artículos Deportivos | 40,387.56 | - | 40,387.56 | 0.00 | 0.00 | 40,388 | 0% |
| 2900 | Herramientas, Refacciones y Accesorios Menores | 122,404.43 | - | 122,404.43 | 35,767.72 | 35,767.72 | 86,637 | 29% |
| 29101 | Herramientas Menores | 54,138.81 | - | 54,138.81 | 22,223.92 | 22,223.92 | 31,915 | 41% |

| Ejercicio del Presupuesto por Partida / Descripción | | Egresos Aprobado Anual (1) | Ampliaciones/ (Reducciones) (2) | Egresos Modificado Anual (3=1+2) | Egresos Devengado Acumulado (4) | Egresos Pagado Acumulado (5) | Subejercicio (6 = 3 - 4) | % Avance Anual (7= 4/3) |
|---|---|----------------------------|---------------------------------|----------------------------------|---------------------------------|------------------------------|--------------------------|-------------------------|
| 29401 | Refacciones y Accesorios Menores de Equipo de Cómputo y T.I. | 68,265.62 | - | 68,265.62 | 13,543.80 | 13,543.80 | 54,722 | 20% |
| 3000 | SERVICIOS GENERALES | 605,254.00 | 4,366,622.00 | 4,971,876.00 | 2,876,583.78 | 2,876,583.78 | 2,095,292 | 58% |
| 3100 | Servicios Básicos | - | 1,136,263.42 | 1,136,263.42 | 625,486.75 | 625,486.75 | 510,777 | 55% |
| 31101 | Energía Eléctrica | - | 709,868.30 | 709,868.30 | 377,528.00 | 377,528.00 | 332,340 | 53% |
| 31301 | Agua | - | 87,451.94 | 87,451.94 | 46,017.00 | 46,017.00 | 41,435 | 53% |
| 31401 | Telefonía Tradicional | - | 100,866.16 | 100,866.16 | 21,149.79 | 21,149.79 | 79,716 | 21% |
| 31701 | Servicio de Acceso a Internet, Redes y Procesamiento de Información | - | 237,109.77 | 237,109.77 | 180,791.96 | 180,791.96 | 56,318 | 76% |
| 31801 | Servicio Postal | - | 967.25 | 967.25 | - | - | 967 | 0% |
| 3300 | Servicios Profesionales, Científicos, Técnicos y Otros Servicios. | - | 914,942.42 | 914,942.42 | 597,585.83 | 597,585.83 | 317,357 | 65% |
| 33302 | Servicios de Consultorías | - | 862,937.55 | 862,937.55 | 579,582.63 | 579,582.63 | 283,355 | 67% |
| 33303 | Servicios de Informática | - | 29,932.70 | 29,932.70 | - | - | 29,933 | 0% |
| 33603 | Impresiones y Publicaciones Oficiales | - | 22,072.17 | 22,072.17 | 18,003.20 | 18,003.20 | 4,069 | 82% |
| 3400 | Servicios Financieros, Bancarios y Comerciales | 10,000.00 | 342,616.80 | 352,616.80 | 42,537.16 | 42,537.16 | 310,080 | 12% |
| 34101 | Servicios Financieros y Bancarios | 10,000.00 | 44,588.57 | 54,588.57 | 16,824.22 | 16,824.22 | 37,764 | 31% |
| 34401 | Seguros de Responsabilidad Patrimonial y Fianzas | - | 256,025.56 | 256,025.56 | 21,026.32 | 21,026.32 | 234,999 | 8% |
| 34701 | Fletes y Maniobras | - | 42,002.67 | 42,002.67 | 4,686.62 | 4,686.62 | 37,316 | 11% |
| 3500 | Servicios de Instalación, Reparación, Mantenimiento y Conservación | - | 388,710.17 | 388,710.17 | 162,618.03 | 162,618.03 | 226,092 | 42% |
| 35101 | Mantenimiento y Conservación de Inmuebles | - | 181,387.83 | 181,387.83 | 80,477.74 | 80,477.74 | 100,910 | 44% |
| 35201 | Mantenimiento y Conservación de Mobiliario y Equipo | - | 34,154.91 | 34,154.91 | 14,314.04 | 14,314.04 | 19,841 | 42% |
| 35302 | Mantenimiento y Conservación de Bienes Informáticos | - | 7,491.89 | 7,491.89 | - | - | 7,492 | 0% |
| 35501 | Mantenimiento y Conservación de Equipo de Transporte | - | 121,444.10 | 121,444.10 | 63,940.25 | 63,940.25 | 57,504 | 53% |
| 35701 | Mantenimiento y Conservación de Maquinaria y Equipo | - | 44,231.44 | 44,231.44 | 3,886.00 | 3,886.00 | 40,345 | 9% |
| 3600 | Servicios de Comunicación Social y Publicidad | - | 204,714.06 | 204,714.06 | 22,276.00 | 22,276.00 | 182,438 | 11% |
| 36201 | Difusión por radio, televisión y otros medios de mensajes comerciales para promover la venta de productos y servicios | - | 204,714.06 | 204,714.06 | 22,276.00 | 22,276.00 | 182,438 | 11% |
| 3700 | Servicios de Traslado y Viáticos | 315,112.00 | 613,230.77 | 928,342.77 | 443,449.67 | 443,449.67 | 484,893 | 48% |
| 37101 | Pasajes Aéreos | 109,824.00 | 213,723.93 | 323,547.93 | 136,950.16 | 136,950.16 | 186,598 | 42% |
| 37201 | Pasajes Terrestres | 2,453.00 | 4,773.16 | 7,226.16 | 5,989.00 | 5,989.00 | 1,237 | 83% |
| 37501 | Viáticos en el País | 146,958.00 | 285,990.08 | 432,948.08 | 218,452.67 | 218,452.67 | 214,495 | 50% |
| 37502 | Gastos de Camino | 54,023.00 | 105,134.69 | 159,157.69 | 81,775.00 | 81,775.00 | 77,383 | 51% |
| 37601 | Viáticos en el Extranjero | 1,379.00 | 2,683.61 | 4,062.61 | - | - | 4,063 | 0% |
| 37901 | Cuotas | 475.00 | 925.30 | 1,400.30 | 282.84 | 282.84 | 1,117 | 20% |
| 3800 | Servicios Oficiales | 260,142.00 | 564,634.86 | 824,776.86 | 625,283.34 | 625,283.34 | 199,494 | 76% |
| 38101 | Gastos de Ceremonial | 53,918.00 | 104,929.27 | 158,847.27 | 88,749.60 | 88,749.60 | 70,098 | 56% |
| 38201 | Gastos de Orden Social y Cultural | 29,358.00 | 57,131.38 | 86,489.38 | 129,143.84 | 129,143.84 | -42,654 | 149% |
| 38301 | Congresos y Convenciones | 146,738.00 | 343,943.91 | 490,681.91 | 348,209.36 | 348,209.36 | 142,473 | 71% |
| 38501 | Gastos de Atención y Promoción | 30,128.00 | 58,630.30 | 88,758.30 | 59,180.54 | 59,180.54 | 29,578 | 67% |
| 3900 | Otros Servicios Generales | 20,000.00 | 201,509.50 | 221,509.50 | 357,347.00 | 357,347.00 | -135,838 | 161% |
| 39201 | Impuestos y Derechos | 20,000.00 | 201,509.50 | 221,509.50 | 357,347.00 | 357,347.00 | -135,838 | 161% |
| 5000 | Bienes Muebles, Inmuebles e Intangibles | 3,260,475.00 | - | 3,260,475.00 | - | - | 3,260,475.00 | 0% |
| 5100 | Mobiliario y Equipo de Administración | 2,860,314.77 | - | 2,860,314.77 | - | - | 2,860,314.77 | 0% |
| 51501 | Bienes Informáticos | 314,429.00 | - | 314,429.00 | 0.00 | 0.00 | 314,429 | 0% |
| 51901 | Equipo de Administración | 342,117.00 | - | 342,117.00 | 0.00 | 0.00 | 342,117 | 0% |
| 51902 | Mobiliario y equipo para escuelas, laboratorios y talleres | 2,203,768.77 | - | 2,203,768.77 | 0.00 | 0.00 | 2,203,769 | 0% |
| 5200 | Mobiliario y equipo educacional y recreativo | 199,804.89 | - | 199,804.89 | 0.00 | 0.00 | 199,804.89 | 0% |
| 52901 | Otro mobiliario y equipo educacional y recreativo | 199,804.89 | - | 199,804.89 | 0.00 | 0.00 | 199,805 | 0% |
| 5800 | Biene inmuebles | 154,872.00 | - | 154,872.00 | 0.00 | 0.00 | 154,872.00 | 0% |
| 58901 | Otros Bienes Inmuebles | 154,872.00 | - | 154,872.00 | 0.00 | 0.00 | 154,872 | 0% |
| 5900 | Activos Intangibles | 45,483.34 | - | 45,483.34 | 0.00 | 0.00 | 45,483.34 | 0% |
| 59101 | Software | 45,483.34 | - | 45,483.34 | 0.00 | 0.00 | 45,483 | 0% |
| | Total del Gasto | 20,425,473 | 33,799,952 | 54,225,425 | 24,124,499 | 24,124,499 | 30,100,926 | 44% |

Mtro. Hector Rene Escalante Assmar
Jefatura del Departamento de Recursos Financieros

Mtro. Ramon Enrique Lopez Fuentes.
Direccion General.

Sistema Estatal de Evaluación
Estado Analítico del Ejercicio de Presupuesto de Egresos- Detallado – LDF
(Clasificación de Servicios Personales por Categoría)
Instituto Tecnológico Superior de Cananea
Del 01 de Enero al 30 de Junio de 2019

ETCA-II-14

(PESOS)

TRIMESTRE: **SEGUNDO**

| Concepto (c) | Egresos | | | | | Subejercicio (e) |
|---|---------------|--------------------------------|---------------|---------------|---------------|------------------|
| | Aprobado (d) | Ampliaciones/ (Reducciones) | Modificado | Devengado | Pagado | |
| I. Gasto No Etiquetado (I=A+B+C+D+E+F) | 20,425,473.00 | 322,513.00 | 20,747,986.00 | 4,680,291.00 | 4,680,291.00 | 16,067,695.00 |
| A. Personal Administrativo y de Servicio Público | 10,416,991.06 | 322,513.00 | 10,739,504.06 | 2,079,079.00 | 2,079,079.00 | 8,660,425.06 |
| B. Magisterio | 10,008,481.94 | | 10,008,481.94 | 2,601,212.00 | 2,601,212.00 | 7,407,269.94 |
| C. Servicios de Salud (C=c1+c2) | | | | | | |
| c1) Personal Administrativo | | | | | | |
| c2) Personal Médico, Paramédico y afín | | | | | | |
| D. Seguridad Pública | | | | | | |
| E. Gastos asociados a la implementación de nuevas leyes federales o reformas a las mismas (E = e1 + e2) | | | | | | |
| e1) Nombre del Programa o Ley 1 | | | | | | |
| e2) Nombre del Programa o Ley 2 | | | | | | |
| F. Sentencias laborales definitivas | | | | | | |
| II. Gasto Etiquetado (II=A+B+C+D+E+F) | | 33,480,439.00 | 33,480,439.00 | 19,444,208.00 | 19,444,208.00 | 14,036,231.00 |
| A. Personal Administrativo y de Servicio Público | | 17,073,494.18 | 17,073,494.18 | 9,916,546.00 | 9,916,546.00 | 7,156,948.18 |
| B. Magisterio | | 16,406,944.82 | 16,406,944.82 | 9,527,662.00 | 9,527,662.00 | 6,879,282.82 |
| C. Servicios de Salud (C=c1+c2) | | | | | | |
| c1) Personal Administrativo | | | | | | |
| c2) Personal Médico, Paramédico y afín | | | | | | |
| D. Seguridad Pública | | | | | | |
| E. Gastos asociados a la implementación de nuevas leyes federales o reformas a las mismas (E = e1 + e2) | | | | | | |
| e1) Nombre del Programa o Ley 1 | | | | | | |
| e2) Nombre del Programa o Ley 2 | | | | | | |
| F. Sentencias laborales definitivas | | | | | | |
| III. Total del Gasto en Servicios Personales (III = I + II) | 20,425,473.00 | 33,802,952.00 | 54,228,425.00 | 24,124,499.00 | 24,124,499.00 | 30,103,926.00 |

Mtro. Hector Rene Escalante Assmar
Jefatura del Departamento de Recursos Financieros

Mtro. Ramon Enrique Lopez Fuentes.
Direccion General.

Sistema Estatal de Evaluación
Conciliación entre los Egresos Presupuestarios y los Gastos Contables
Instituto Tecnológico Superior de Cananea
 Al 30 de Junio de 2019
 (Pesos)

ETCA-II-15

TRIMESTRE: SEGUNDO

| | | |
|---|--------------|---------------|
| 1. Total de Egresos Presupuestarios | | 24,124,499.00 |
| 2. Menos Egresos Presupuestarios No Contables | | 0.00 |
| Materias Primas y Materiales de Producción y Comercialización | | |
| Materiales y Suministros | | |
| Mobiliario y Equipo de Administración | | |
| Mobiliario y Equipo Educativo y Recreativo | | |
| Equipo e Instrumental Médico y de Laboratorio | | |
| Vehículos y Equipo de Transporte | | |
| Equipo de Defensa y Seguridad | | |
| Maquinaria, Otros Equipos y Herramientas | | |
| Archivos Biológicos | | |
| Bienes Inmuebles | | |
| Activos Intangibles | | |
| Obra Pública en Bienes de Dominio Público | | |
| Obra Pública en Bienes Propios | | |
| Acciones y Participaciones de Capital | | |
| Compra de Títulos y Valores | | |
| Concesión de Préstamos | | |
| Inversiones en Fideicomisos, Mandatos y Otros Análogos | | |
| Provisiones para Contingencias y Otras Erogaciones Especiales | | |
| Armonización de la Deuda Pública | | |
| Adeudos de Ejercicios Fiscales Anteriores (ADEFAS) | | |
| Otros Egresos Presupuestales No Contables | | |
| 3. Más Gastos Contables No Presupuestarios | | 1,654,510.91 |
| Estimaciones, Depreciaciones, Deterioros, Obsolescencia y Amortizaciones | 1,654,510.91 | |
| Provisiones | | |
| Disminución de Inventarios | | |
| Aumento por Insuficiencia de Estimaciones por Pérdida o Deterioro u Obsolescencia | | |
| Aumento por Insuficiencia de Provisiones | | |
| Otros Gastos | | |
| Otros Gastos Contables No Presupuestales | | |
| 4. Total de Gasto Contable (4= 1 - 2 + 3) | | 25,779,009.91 |

Mtro. Hector Rene Escalante Assmar
 Jefatura del Departamento de Recursos Financieros

Mtro. Ramon Enrique Lopez Fuentes.
 Dirección General.

Sistema Estatal de Evaluación
Endeudamiento Neto
Instituto Tecnológico Superior de Cananea
Del 01 de Enero al 30 de Junio de 2019

ETCA-II-16

(pesos)

TRIMESTRE: SEGUNDO

| Identificación del crédito o Instrumento | Contratación / Colocación | Amortización | Endeudamiento Neto |
|--|---------------------------|--------------|--------------------|
| | A | B | C=A-B |
| Créditos Bancarios | | | |
| 1 | NO APLICA | | 0.00 |
| 2 | | | |
| 3 | | | |
| 4 | | | |
| 5 | | | |
| 6 | | | |
| 7 | | | |
| 8 | | | |
| 9 | | | |
| 10 | | | |
| Total Créditos Bancarios | 0.00 | 0.00 | 0.00 |
| Otros Instrumentos de Deuda | | | |
| 1 | NO APLICA | | 0.00 |
| 2 | | | |
| 3 | | | |
| 4 | | | |
| 5 | | | |
| 6 | | | |
| 7 | | | |
| 8 | | | |
| 9 | | | |
| 10 | | | |
| Total Otros Instrumentos de Deuda | 0.00 | 0.00 | 0.00 |
| TOTAL | 0.00 | 0.00 | 0.00 |

"Bajo protesta de decir verdad declaramos que los Estados Financieros y sus Notas, son razonablemente correctos y son responsabilidad del emisor"

Mtro. Hector Rene Escalante Assmar
Jefatura del Departamento de Recursos Financieros

Mtro. Ramon Enrique Lopez Fuentes.
Direccion General.

Sistema Estatal de Evaluación
Gasto Por Categoría Programática
Instituto Tecnológico Superior de Cananea
Del 01 de Enero al 30 de Junio de 2019

ETCA-III-01

(PESOS)

TRIMESTRE: SEGUNDO

| Concepto | Egresos Aprobado Anual (1) | Ampliaciones/ (Reducciones) (2) | Egresos Modificado Anual (3=1+2) | Egresos Devengado Anual (4) | Egresos Pagado Anual (5) | Subejercicio (6 = 3 - 4) |
|---|-------------------------------|---------------------------------------|-------------------------------------|--------------------------------|-----------------------------|-----------------------------|
| Programas | | | | | | |
| Subsidios: Sector Social y Privado o Estados y Municipios | 14,554,998 | 33,799,952 | 48,354,950 | 22,972,531 | 22,972,531 | 25,382,419 |
| Sujetos a Reglas de Operación | 14,554,998 | 33,799,952 | 48,354,950 | 22,972,531 | 22,972,531 | 25,382,419 |
| Otros Subsidios | | | 0 | | | 0 |
| Desempeño de las Funciones: | 5,870,475 | 0 | 5,870,475 | 1,151,968 | 1,151,968 | 4,718,507 |
| Prestación de Servicios Públicos | 5,870,475 | | 5,870,475 | 1,151,968 | 1,151,968 | 4,718,507 |
| Provisión de Bienes Públicos | | | 0 | | | 0 |
| Planeación, Seguimiento y Evaluación de Políticas Públicas | | | 0 | | | 0 |
| Promoción y Fomento | | | 0 | | | 0 |
| Regulación y Supervisión | | | 0 | | | 0 |
| Funciones de las Fuerzas Armadas (Unicamente el Gobierno Federal) | | | 0 | | | 0 |
| Específicos | | | 0 | | | 0 |
| Proyectos de Inversión | | | 0 | | | 0 |
| Administrativos y de Apoyos | 0 | 0 | 0 | 0 | 0 | 0 |
| Apoyo al Proceso Presupuestario y para Mejorar la Eficiencia Institucional | | | 0 | | | 0 |
| Apoyo a la Función Pública y al Mejoramiento de la Gestión | | | 0 | | | 0 |
| Operaciones Ajenas | | | 0 | | | 0 |
| Compromisos | 0 | 0 | 0 | 0 | 0 | 0 |
| Obligaciones de Cumplimiento de Resolución Jurisdiccional | | | 0 | | | 0 |
| Desastres Naturales | | | 0 | | | 0 |
| Obligaciones | 0 | 0 | 0 | 0 | 0 | 0 |
| Pensiones y Jubilaciones | | | 0 | | | 0 |
| Aportaciones a la Seguridad Social | | | 0 | | | 0 |
| Aportaciones a Fondos de Estabilización | | | 0 | | | 0 |
| Aportaciones a Fondos de Inversión y Reestructura de Pensiones | | | 0 | | | 0 |
| Programas de gasto Federalizado (Gobierno Federal) | 0 | 0 | 0 | 0 | 0 | 0 |
| Gasto Federalizado | | | 0 | | | 0 |
| Participaciones a Entidades Federativas y Municipios | | | 0 | | | 0 |
| Costo Financiero, Deuda o Apoyo a Deudores y Ahorradores de la Banca | | | 0 | | | 0 |
| Adeudos de Ejercicios Fiscales Anteriores | | | 0 | | | 0 |
| Total del Gasto | 20,425,473 | 33,799,952 | 54,225,425 | 24,124,499 | 24,124,499 | 30,100,926 |

Mtro. Hector Rene Escalante Assmar
Jefatura del Departamento de Recursos Financieros

Mtro. Ramon Enrique Lopez Fuentes.
Direccion General.

**Sistema Estatal de Evaluación
Gastos por proyectos de Inversión
Instituto Tecnológico Superior de Cananea
Del 01 de Enero al 30 de Junio de 2019
(pesos)**

ETCA-III-03

TRIMESTRE: ____ SEGUNDO ____

| GASTO DE INVERSION EJERCIDO: | | |
|---|----------------------|----------------------------|
| NOMBRE DEL PROYECTO | MONTO EROGADO | ORIGEN DEL RECURSO* |
| NADA QUE INFORMAR EN ESTE APARTADO | | |

* Se deberán informar con todas las fuentes del recurso.

Ya sean obras con Recurso Federal, Recurso Estatal e Ingresos Propios del ente Público.

"Bajo protesta de decir verdad declaramos que los Estados Financieros y sus Notas, son razonablemente correctos y son responsabilidad del emisor"

Mtro. Hector Rene Escalante Assmar
Jefatura del Departamento de Recursos Financieros

Mtro. Ramon Enrique Lopez Fuentes.
Direccion General.



GOBIERNO DEL ESTADO DE SONORA

ETCA-III-04

TRIMESTRE:
SEGUNDO

INFORME DE AVANCE PROGRAMÁTICO 2019

Gobierno del
Estado de Sonora

| CLAVE | NOMBRE DEL INDICADOR | UNI. MEDIDA | TIPO META | VAL. ACUM. | DATOS | PROGRAMADO ORIGINAL | | | | | MODIFICADO | | | | | REALIZADO | | | | % DE AVANCE TRIMESTRAL |
|-------|----------------------|-------------|-----------|------------|-------|---------------------|---------|---------|--------|-------|------------|---------|---------|--------|-------|-----------|---------|---------|--------|------------------------|
| | | | | | | PRIMERO | SEGUNDO | TERCERO | CUARTO | ANUAL | PRIMERO | SEGUNDO | TERCERO | CUARTO | ANUAL | PRIMERO | SEGUNDO | TERCERO | CUARTO | |

DEPENDENCIA / ENTIDAD 74 INSTITUTO TECNOLÓGICO SUPERIOR DE CANANEA

UNIDAD ADMINISTRATIVA 001 INSTITUTO TECNOLÓGICO SUPERIOR DE CANANEA

| | | | | | | | | | | | | | | | | | | | | |
|---------|--|----------|---|----|-----|-------|--------|-------|--------|--------|-------|--------|-------|--------|--------|-------|--------|-------|-------|--------|
| E404E10 | EDUCACIÓN SUPERIOR DE CALIDAD PARA EL DESARROLLO | | | | | | | | | | | | | | | | | | | |
| 112 | EDUCACIÓN SUPERIOR TECNOLÓGICA. | | | | | | | | | | | | | | | | | | | |
| | NUMERO DE ALUMNOS EN ACTIVIDADES EXTRAESCOLARES | ALUMNADO | P | NO | MET | 0.00% | 85% | 0.00% | 84.94% | 84.94% | 0.00% | 85% | 0.00% | 84.94% | 84.94% | 0.00% | 84% | 0.00% | 0.00% | 98.82% |
| | | | | | NUM | 0.00 | 255.00 | 0.00 | 327.00 | 327.00 | 0.00 | 255.00 | 0.00 | 327.00 | 327.00 | 0.00 | 252.00 | 0.00 | 0.00 | |
| | | | | | DEN | 0.00 | 300.00 | 0.00 | 385.00 | 385.00 | 0.00 | 300.00 | 0.00 | 385.00 | 385.00 | 0.00 | 300.00 | 0.00 | 0.00 | |

EVALUACIÓN CUALITATIVA

EN EL INDICADOR NUMERO DE ALUMNOS EN ACTIVIDADES EXTRAESCOLARES, EN EL SEGUNDO TRIMESTRE DEL 2019 SE REPORTA QUE SE ATENDIERON 252 ESTUDIANTES EN ACTIVIDADES EXTRAESCOLARES DE UN TOTAL DE 300 QUE FUERON INSCRITOS, POR LO QUE ESTE INDICADOR AL PRIMER SEMESTRE DEL 2019 ES DEL 84%, EL CUAL SE ENCUENTRA MUY CERCANO DEL 85% PROGRAMADO, SIGNIFICANDO ESTO QUE SOLO TRES ESTUDIANTES NO ASISTIERON REGULARMENTE PARA ALCANZAR EL MONTO PROGRAMADO, A PESAR DEL SEGUIMIENTO QUE LES FUE OTORGADO.

| | | | | | | | | | | | | | | | | | | | | |
|-----|---|---------|---|----|-----|-------|-------|-------|--------|--------|-------|-------|-------|--------|--------|-------|-------|-------|-------|-------|
| 287 | COORDINACIÓN ADMINISTRATIVA | | | | | | | | | | | | | | | | | | | |
| | PORCENTAJE PARTICIPANTES EN CAPACITACIÓN ADMINISTRATIVA | PERSONA | P | NO | MET | 0.00% | 0.00% | 0.00% | 94.74% | 94.74% | 0.00% | 0.00% | 0.00% | 94.74% | 94.74% | 0.00% | 0.00% | 0.00% | 0.00% | 0.00% |
| | | | | | NUM | 0.00 | 0.00 | 0.00 | 72.00 | 72.00 | 0.00 | 0.00 | 0.00 | 72.00 | 72.00 | 0.00 | 0.00 | 0.00 | 0.00 | |
| | | | | | DEN | 0.00 | 0.00 | 0.00 | 76.00 | 76.00 | 0.00 | 0.00 | 0.00 | 76.00 | 76.00 | 0.00 | 0.00 | 0.00 | 0.00 | |

EVALUACIÓN CUALITATIVA

EN EL INDICADOR PORCENTAJE PARTICIPANTES EN CAPACITACIÓN ADMINISTRATIVA, EN EL SEGUNDO DEL 2019 NO REPORTA AVANCE ALGUNO, YA QUE SE TIENE PROGRAMADO SU CUMPLIMIENTO PARA EL CUARTO TRIMESTRE DEL 2019.

| | | | | | | | | | | | | | | | | | | | | |
|-----|-------------------------------------|----------|---|----|-----|-------|---------|-------|---------|---------|-------|---------|-------|---------|---------|-------|---------|-------|-------|---------|
| 459 | COORDINACIÓN ACADÉMICA | | | | | | | | | | | | | | | | | | | |
| | ÍNDICE DE REPROBACIÓN INSTITUCIONAL | ALUMNADO | P | NO | MET | 0.00% | 23.01% | 0.00% | 24% | 24% | 0.00% | 23.01% | 0.00% | 24% | 24% | 0.00% | 20.32% | 0.00% | 0.00% | 100.00% |
| | | | | | NUM | 0.00 | 1316.00 | 0.00 | 1747.00 | 1747.00 | 0.00 | 1316.00 | 0.00 | 1747.00 | 1747.00 | 0.00 | 1293.00 | 0.00 | 0.00 | |
| | | | | | DEN | 0.00 | 5720.00 | 0.00 | 7280.00 | 7280.00 | 0.00 | 5720.00 | 0.00 | 7280.00 | 7280.00 | 0.00 | 6363.00 | 0.00 | 0.00 | |

EVALUACIÓN CUALITATIVA

EN EL INDICADOR ÍNDICE DE REPROBACIÓN INSTITUCIONAL, EN EL SEGUNDO TRIMESTRE DEL 2019 SE REPORTA QUE DE UN TOTAL DE 6.363 ALUMNOS MATERIA INSCRITOS, REPROBARON 1.293 ESTUDIANTES, POR LO QUE EL ÍNDICE DE REPROBACIÓN INSTITUCIONAL PARA EL PRIMER SEMESTRE DEL 2019 ES DEL 20.32%, EL CUAL SE ENCUENTRA POR ABAJO DEL 23.01% PROGRAMADO, SIGNIFICANDO ESTO QUE LOS RESULTADOS DE LOS PROGRAMAS DE ATENCIÓN A ESTUDIANTES COMO TUTORÍAS, ASESORÍAS, CURSOS REMEDIALES TRABAJO SOCIAL Y PSICOLOGÍA, DIERON LOS RESULTADOS ESPERADOS.

| | | | | | | | | | | | | | | | | | | | | |
|-----|---------------------------------|---------|---|----|-----|-------|-------|-------|-------|-------|-------|-------|-------|-------|-------|-------|-------|-------|-------|-------|
| 112 | EDUCACIÓN SUPERIOR TECNOLÓGICA. | | | | | | | | | | | | | | | | | | | |
| | EMPLEABILIDAD DE LOS EGRESADOS | PERSONA | P | NO | MET | 0.00% | 0.00% | 0.00% | 75% | 75% | 0.00% | 0.00% | 0.00% | 75% | 75% | 0.00% | 0.00% | 0.00% | 0.00% | 0.00% |
| | | | | | NUM | 0.00 | 0.00 | 0.00 | 60.00 | 60.00 | 0.00 | 0.00 | 0.00 | 60.00 | 60.00 | 0.00 | 0.00 | 0.00 | 0.00 | |
| | | | | | DEN | 0.00 | 0.00 | 0.00 | 80.00 | 80.00 | 0.00 | 0.00 | 0.00 | 80.00 | 80.00 | 0.00 | 0.00 | 0.00 | 0.00 | |

EVALUACIÓN CUALITATIVA

EN EL INDICADOR EMPLAABILIDAD DE LOS EGRESADOS, EN EL SEGUNDO TRIMESTRE DEL 2019 NO REPORTA AVANCE ALGUNO, YA QUE SE TIENE PROGRAMADO SU CUMPLIMIENTO PARA EL CUARTO TRIMESTRE DEL 2019.

| | | | | | | | | | | | | | | | | | | | | | |
|-----|--|------------|---|----|-----|--------|--------|--------|--------|--------|--------|--------|--------|--------|--------|--------|-------|--------|------|------|---------|
| 287 | COORDINACIÓN ADMINISTRATIVA | | | | | | | | | | | | | | | | | | | | |
| | ÍNDICE DE CALIDAD EN LOS INFORMES TRIMESTRALES | PORCENTAJE | A | NO | MET | 100.00 | 100.00 | 100.00 | 100.00 | 100.00 | 100.00 | 100.00 | 100.00 | 100.00 | 100.00 | 100.00 | 95.83 | 100.00 | 0.00 | 0.00 | 100.00% |
| | | | | | NUM | 100.00 | 100.00 | 100.00 | 100.00 | 100.00 | 100.00 | 100.00 | 100.00 | 100.00 | 100.00 | 100.00 | 95.83 | 100.00 | 0.00 | 0.00 | |
| | | | | | DEN | | | | | | | | | | | | | | | | |

EVALUACIÓN CUALITATIVA

EN EL INDICADOR ÍNDICE DE CALIDAD EN LOS INFORMES TRIMESTRALES, REALIZADO POR LA SECRETARÍA DE HACIENDA AL PRIMER TRIMESTRE 2019, SE REPORTA QUE EL INSTITUTO OBTIENE UNA CALIFICACIÓN DEL 100%, MISMO QUE SE REPORTA EN EL SEGUNDO TRIMESTRE DEL 2019.

| | | | | | | | | | | | | | | | | | | | | |
|-----|------------------------|----------|---|----|-----|-------|-------|-------|---------|---------|-------|-------|-------|---------|---------|-------|-------|-------|-------|-------|
| 459 | COORDINACIÓN ACADÉMICA | | | | | | | | | | | | | | | | | | | |
| | ÍNDICE DE DESERCIÓN | ALUMNADO | P | NO | MET | 0.00% | 0.00% | 0.00% | 15% | 15% | 0.00% | 0.00% | 0.00% | 15% | 15% | 0.00% | 0.00% | 0.00% | 0.00% | 0.00% |
| | | | | | NUM | 0.00 | 0.00 | 0.00 | 180.00 | 180.00 | 0.00 | 0.00 | 0.00 | 180.00 | 180.00 | 0.00 | 0.00 | 0.00 | 0.00 | |
| | | | | | DEN | 0.00 | 0.00 | 0.00 | 1200.00 | 1200.00 | 0.00 | 0.00 | 0.00 | 1200.00 | 1200.00 | 0.00 | 0.00 | 0.00 | 0.00 | |

EVALUACIÓN CUALITATIVA

EN EL INDICADOR ÍNDICE DE DESERCIÓN, EN EL SEGUNDO TRIMESTRE DEL 2019 NO REPORTA AVANCE ALGUNO, YA QUE SE TIENE PROGRAMADO SU CUMPLIMIENTO PARA EL CUARTO TRIMESTRE DEL 2019.



GOBIERNO DEL ESTADO DE SONORA

ETCA-III-04

TRIMESTRE:
SEGUNDO

INFORME DE AVANCE PROGRAMÁTICO 2019

Gobierno del
Estado de Sonora

| CLAVE | NOMBRE DEL INDICADOR | UNI. MEDIDA | TIPO META | VAL. ACUM. | DATOS | PROGRAMADO ORIGINAL | | | | | MODIFICADO | | | | | REALIZADO | | | | % DE AVANCE TRIMESTRAL |
|-------|----------------------|-------------|-----------|------------|-------|---------------------|---------|---------|--------|-------|------------|---------|---------|--------|-------|-----------|---------|---------|--------|------------------------|
| | | | | | | PRIMERO | SEGUNDO | TERCERO | CUARTO | ANUAL | PRIMERO | SEGUNDO | TERCERO | CUARTO | ANUAL | PRIMERO | SEGUNDO | TERCERO | CUARTO | |

DEPENDENCIA / ENTIDAD 74 INSTITUTO TECNOLÓGICO SUPERIOR DE CANANEA

| | | | | | | | | | | | | | | | | | | | | | |
|-----|--|-------|---|----|-----|-------|-------|-------|---------|---------|-------|-------|-------|---------|---------|-------|-------|-------|-------|--|-------|
| 112 | EDUCACIÓN SUPERIOR TECNOLÓGICA. | | | | | | | | | | | | | | | | | | | | |
| | ÍNDICE PROMEDIO EN EL NÚMERO DE VOLÚMENES POR ALUMNO | LIBRO | P | NO | MET | 0.00% | 0.00% | 0.00% | 683.33% | 683.33% | 0.00% | 0.00% | 0.00% | 683.33% | 683.33% | 0.00% | 0.00% | 0.00% | 0.00% | | |
| | | | | | NUM | 0.00 | 0.00 | 0.00 | 8200.00 | 8200.00 | 0.00 | 0.00 | 0.00 | 8200.00 | 8200.00 | 0.00 | 0.00 | 0.00 | 0.00 | | 0.00% |
| | | | | | DEN | 0.00 | 0.00 | 0.00 | 1200.00 | 1200.00 | 0.00 | 0.00 | 0.00 | 1200.00 | 1200.00 | 0.00 | 0.00 | 0.00 | 0.00 | | |

EVALUACIÓN CUALITATIVA

EN EL INDICADOR ÍNDICE PROMEDIO EN EL NÚMERO DE VOLÚMENES POR ALUMNO, EN EL SEGUNDO TRIMESTRE DEL 2019 NO REPORTA AVANCE ALGUNO, YA QUE ESTA META ESTA PROGRAMADA PARA LLEVARSE A CABO EN EL CUARTO TRIMESTRE DEL 2019.

| | | | | | | | | | | | | | | | | | | | | | |
|-----|--|------------|---|----|-----|-------|-------|-------|-------|-------|-------|-------|-------|-------|-------|--------|--------|------|------|--|---------|
| 287 | COORDINACIÓN ADMINISTRATIVA | | | | | | | | | | | | | | | | | | | | |
| | PORCENTAJE DE CUMPLIMIENTO DE LAS OBLIGACIONES DE TRANSPARENCIA DE LOS SUJETOS OBLIGADOS DEL PODER EJECUTIVO | PORCENTAJE | A | NO | MET | 95.00 | 95.00 | 95.00 | 95.00 | 95.00 | 95.00 | 95.00 | 95.00 | 95.00 | 95.00 | 100.00 | 100.00 | 0.00 | 0.00 | | |
| | | | | | NUM | 95.00 | 95.00 | 95.00 | 95.00 | 95.00 | 95.00 | 95.00 | 95.00 | 95.00 | 95.00 | 100.00 | 100.00 | 0.00 | 0.00 | | 105.26% |
| | | | | | DEN | | | | | | | | | | | | | | | | |

EVALUACIÓN CUALITATIVA

EN EL INDICADOR PORCENTAJE DE CUMPLIMIENTO DE LAS OBLIGACIONES DE TRANSPARENCIA DE LOS SUJETOS OBLIGADOS DEL PODER EJECUTIVO, SE INFORMA QUE SE OBTIENE UN PROMEDIO DEL 100% DE CUMPLIMIENTO EN LA EVALUACIÓN DE LOS PORTALES, EN LA PRIMERA EVALUACIÓN DEL 2019.

| | | | | | | | | | | | | | | | | | | | | | |
|-----|------------------------|----------|---|----|-----|-------|-------|-------|--------|--------|-------|-------|-------|--------|--------|-------|-------|-------|-------|--|-------|
| 459 | COORDINACIÓN ACADÉMICA | | | | | | | | | | | | | | | | | | | | |
| | EFICIENCIA TERMINAL | ALUMNADO | P | NO | MET | 0.00% | 0.00% | 0.00% | 35.71% | 35.71% | 0.00% | 0.00% | 0.00% | 35.71% | 35.71% | 0.00% | 0.00% | 0.00% | 0.00% | | |
| | | | | | NUM | 0.00 | 0.00 | 0.00 | 80.00 | 80.00 | 0.00 | 0.00 | 0.00 | 80.00 | 80.00 | 0.00 | 0.00 | 0.00 | 0.00 | | 0.00% |
| | | | | | DEN | 0.00 | 0.00 | 0.00 | 224.00 | 224.00 | 0.00 | 0.00 | 0.00 | 224.00 | 224.00 | 0.00 | 0.00 | 0.00 | 0.00 | | |

EVALUACIÓN CUALITATIVA

EN EL INDICADOR EFICIENCIA TERMINAL, EN EL SEGUNDO TRIMESTRE DEL 2019 NO REPORTA AVANCE ALGUNO, YA QUE SE TIENE PROGRAMADO SU CUMPLIMIENTO PARA EL CUARTO TRIMESTRE DEL 2019.

| | | | | | | | | | | | | | | | | | | | | | |
|-----|-----------------------------------|----------|---|----|-----|-------|-------|---------|-------|---------|-------|-------|---------|-------|---------|-------|-------|-------|-------|--|-------|
| 112 | EDUCACIÓN SUPERIOR TECNOLÓGICA. | | | | | | | | | | | | | | | | | | | | |
| | CRECIMIENTO ANUAL DE LA MATRÍCULA | ALUMNADO | P | NO | MET | 0.00% | 0.00% | 106.48% | 0.00% | 106.48% | 0.00% | 0.00% | 106.48% | 0.00% | 106.48% | 0.00% | 0.00% | 0.00% | 0.00% | | |
| | | | | | NUM | 0.00 | 0.00 | 1200.00 | 0.00 | 1200.00 | 0.00 | 0.00 | 1200.00 | 0.00 | 1200.00 | 0.00 | 0.00 | 0.00 | 0.00 | | 0.00% |
| | | | | | DEN | 0.00 | 0.00 | 1127.00 | 0.00 | 1127.00 | 0.00 | 0.00 | 1127.00 | 0.00 | 1127.00 | 0.00 | 0.00 | 0.00 | 0.00 | | |

EVALUACIÓN CUALITATIVA

EN EL INDICADOR CRECIMIENTO ANUAL DE LA MATRÍCULA, EN EL SEGUNDO TRIMESTRE DEL 2019 NO REPORTA AVANCE ALGUNO, YA QUE ESTA META ESTA PROGRAMADA PARA LLEVARSE ACABO EN EL TERCER TRIMESTRE DEL 2019.

| | | | | | | | | | | | | | | | | | | | | | |
|-----|--|------------|---|----|-----|--------|--------|--------|--------|--------|--------|--------|--------|--------|--------|--------|--------|------|------|--|---------|
| 287 | COORDINACIÓN ADMINISTRATIVA | | | | | | | | | | | | | | | | | | | | |
| | ÍNDICE DE CALIDAD EN LOS INFORMES SOBRE GASTO FEDERALIZADO | PORCENTAJE | A | NO | MET | 100.00 | 100.00 | 100.00 | 100.00 | 100.00 | 100.00 | 100.00 | 100.00 | 100.00 | 100.00 | 100.00 | 100.00 | 0.00 | 0.00 | | |
| | | | | | NUM | 100.00 | 100.00 | 100.00 | 100.00 | 100.00 | 100.00 | 100.00 | 100.00 | 100.00 | 100.00 | 100.00 | 100.00 | 0.00 | 0.00 | | 100.00% |
| | | | | | DEN | | | | | | | | | | | | | | | | |

EVALUACIÓN CUALITATIVA

EN EL INDICADOR ÍNDICE DE CALIDAD EN LOS INFORMES SOBRE GASTO FEDERALIZADO, REALIZADO POR LA SECRETARÍA DE HACIENDA AL PRIMER TRIMESTRE 2019, SE REPORTA QUE EL INSTITUTO OBTIENE UNA CALIFICACIÓN DEL 100%, MISMO QUE SE REPORTA EN EL SEGUNDO TRIMESTRE DEL 2019.

| | | | | | | | | | | | | | | | | | | | | | |
|-----|------------------------|----------|---|----|-----|-------|-------|-------|-------|-------|-------|-------|-------|-------|-------|-------|-------|-------|-------|--|-------|
| 459 | COORDINACIÓN ACADÉMICA | | | | | | | | | | | | | | | | | | | | |
| | ÍNDICE DE TITULACIÓN | ALUMNADO | P | NO | MET | 0.00% | 0.00% | 0.00% | 25% | 25% | 0.00% | 0.00% | 0.00% | 25% | 25% | 0.00% | 0.00% | 0.00% | 0.00% | | |
| | | | | | NUM | 0.00 | 0.00 | 0.00 | 20.00 | 20.00 | 0.00 | 0.00 | 0.00 | 20.00 | 20.00 | 0.00 | 0.00 | 0.00 | 0.00 | | 0.00% |
| | | | | | DEN | 0.00 | 0.00 | 0.00 | 80.00 | 80.00 | 0.00 | 0.00 | 0.00 | 80.00 | 80.00 | 0.00 | 0.00 | 0.00 | 0.00 | | |

EVALUACIÓN CUALITATIVA

EN EL INDICADOR ÍNDICE DE TITULACIÓN, EN EL SEGUNDO TRIMESTRE DEL 2019 NO REPORTA AVANCE ALGUNO, YA QUE SE TIENE PROGRAMADO SU CUMPLIMIENTO PARA EL CUARTO TRIMESTRE DEL 2019.

| | | | | | | | | | | | | | | | | | | | | | |
|-----|---------------------------------|----------|---|----|-----|-------|-------|---------|-------|---------|-------|-------|---------|-------|---------|-------|-------|-------|-------|--|-------|
| 112 | EDUCACIÓN SUPERIOR TECNOLÓGICA. | | | | | | | | | | | | | | | | | | | | |
| | ESTUDIANTES BECADOS | ALUMNADO | P | NO | MET | 0.00% | 0.00% | 37.5% | 0.00% | 37.5% | 0.00% | 0.00% | 37.5% | 0.00% | 37.5% | 0.00% | 0.00% | 0.00% | 0.00% | | |
| | | | | | NUM | 0.00 | 0.00 | 450.00 | 0.00 | 450.00 | 0.00 | 0.00 | 450.00 | 0.00 | 450.00 | 0.00 | 0.00 | 0.00 | 0.00 | | 0.00% |
| | | | | | DEN | 0.00 | 0.00 | 1200.00 | 0.00 | 1200.00 | 0.00 | 0.00 | 1200.00 | 0.00 | 1200.00 | 0.00 | 0.00 | 0.00 | 0.00 | | |



GOBIERNO DEL ESTADO DE SONORA

ETCA-III-04

TRIMESTRE:
SEGUNDO

INFORME DE AVANCE PROGRAMÁTICO 2019

Gobierno del
Estado de Sonora

| CLAVE | NOMBRE DEL INDICADOR | UNI. MEDIDA | TIPO META | VAL. ACUM. | DATOS | PROGRAMADO ORIGINAL | | | | | MODIFICADO | | | | | REALIZADO | | | | % DE AVANCE TRIMESTRAL |
|-------|----------------------|-------------|-----------|------------|-------|---------------------|---------|---------|--------|-------|------------|---------|---------|--------|-------|-----------|---------|---------|--------|------------------------|
| | | | | | | PRIMERO | SEGUNDO | TERCERO | CUARTO | ANUAL | PRIMERO | SEGUNDO | TERCERO | CUARTO | ANUAL | PRIMERO | SEGUNDO | TERCERO | CUARTO | |

DEPENDENCIA / ENTIDAD 74 INSTITUTO TECNOLÓGICO SUPERIOR DE CANANEA

EVALUACIÓN CUALITATIVA

EN EL INDICADOR ESTUDIANTES BECADOS, EN EL SEGUNDO TRIMESTRE DEL 2019 NO REPORTA AVANCE ALGUNO, YA QUE SE TIENE PROGRAMADO SU CUMPLIMIENTO PARA EL TERCER TRIMESTRE DEL 2019.

| 287 | COORDINACIÓN ADMINISTRATIVA | | | | | | | | | | | | | | | | | | | | |
|-----|-------------------------------------|-----------------------------|---|----|-----|-------|-------|-------|------|------|-------|-------|-------|------|------|-------|-------|-------|-------|--|-------|
| | PORCENTAJE DE PROCESOS CERTIFICADOS | CERTIFICAD O/CERTIFIC ACIÓN | P | NO | MET | 0.00% | 0.00% | 0.00% | 100% | 100% | 0.00% | 0.00% | 0.00% | 100% | 100% | 0.00% | 0.00% | 0.00% | 0.00% | | |
| | | | | | NUM | 0.00 | 0.00 | 0.00 | 4.00 | 4.00 | 0.00 | 0.00 | 0.00 | 4.00 | 4.00 | 0.00 | 0.00 | 0.00 | 0.00 | | 0.00% |
| | | | | | DEN | 0.00 | 0.00 | 0.00 | 4.00 | 4.00 | 0.00 | 0.00 | 0.00 | 4.00 | 4.00 | 0.00 | 0.00 | 0.00 | 0.00 | | |

EVALUACIÓN CUALITATIVA

EN EL INDICADOR PORCENTAJE DE PROCESOS CERTIFICADOS, EN EL SEGUNDO TRIMESTRE DEL 2019 NO REPORTA AVANCE ALGUNO, YA QUE ESTA META ESTA PROGRAMADA PARA LLEVARSE ACABO EN EL CUARTO TRIMESTRE DEL 2019.

| 459 | COORDINACIÓN ACADÉMICA | | | | | | | | | | | | | | | | | | | | |
|-----|------------------------------------|---------|---|----|-----|-------|--------|-------|--------|--------|-------|--------|-------|--------|--------|-------|--------|-------|-------|--|--------|
| | DOCENTES EN CURSOS DE CAPACITACIÓN | DOCENTE | P | NO | MET | 0.00% | 80.37% | 0.00% | 80.37% | 80.37% | 0.00% | 80.37% | 0.00% | 80.37% | 80.37% | 0.00% | 53.21% | 0.00% | 0.00% | | |
| | | | | | NUM | 0.00 | 86.00 | 0.00 | 86.00 | 86.00 | 0.00 | 86.00 | 0.00 | 86.00 | 86.00 | 0.00 | 58.00 | 0.00 | 0.00 | | 66.20% |
| | | | | | DEN | 0.00 | 107.00 | 0.00 | 107.00 | 107.00 | 0.00 | 107.00 | 0.00 | 107.00 | 107.00 | 0.00 | 109.00 | 0.00 | 0.00 | | |

EVALUACIÓN CUALITATIVA

EN EL INDICADOR DOCENTES EN CURSOS DE CAPACITACIÓN, EN EL SEGUNDO TRIMESTRE DEL 2019 SE REPORTA QUE SE CAPACITARON 58 DOCENTES DE UN TOTAL DE 109 DOCENTES QUE COMPONEN LA PLANTILLA ACADÉMICA, POR LO QUE SE REPORTA UN INDICADOR DEL 53.21%, MISMO QUE SE ENCUENTRA POR ABAJO DEL 80.37% PROGRAMADO PARA ESTE PERIODO. LOS 28 DOCENTES NO CAPACITADOS, SE ESPERA QUE SEAN CAPACITADOS EN EL PERIODO INTER-SEMESTRAL VERANO DE 2019.

| 112 | EDUCACIÓN SUPERIOR TECNOLÓGICA. | | | | | | | | | | | | | | | | | | | | |
|-----|--------------------------------------|----------|---|----|-----|-------|-------|-------|------|------|-------|-------|-------|------|------|-------|-------|-------|-------|--|-------|
| | EFICIENCIA DE CONVENIOS ESTABLECIDOS | CONVENIO | P | NO | MET | 0.00% | 0.00% | 0.00% | 100% | 100% | 0.00% | 0.00% | 0.00% | 100% | 100% | 0.00% | 0.00% | 0.00% | 0.00% | | |
| | | | | | NUM | 0.00 | 0.00 | 0.00 | 4.00 | 4.00 | 0.00 | 0.00 | 0.00 | 4.00 | 4.00 | 0.00 | 0.00 | 0.00 | 0.00 | | 0.00% |
| | | | | | DEN | 0.00 | 0.00 | 0.00 | 4.00 | 4.00 | 0.00 | 0.00 | 0.00 | 4.00 | 4.00 | 0.00 | 0.00 | 0.00 | 0.00 | | |

EVALUACIÓN CUALITATIVA

EN EL INDICADOR EFICIENCIA DE CONVENIOS ESTABLECIDOS, EN EL SEGUNDO TRIMESTRE DEL 2019 NO REPORTA AVANCE ALGUNO, YA QUE SE TIENE PROGRAMADO SU CUMPLIMIENTO PARA EL CUARTO TRIMESTRE DEL 2019.

| 459 | COORDINACIÓN ACADÉMICA | | | | | | | | | | | | | | | | | | | | |
|-----|------------------------|---------|---|----|-----|-------|-------|-------|-------|-------|-------|-------|-------|-------|-------|-------|-------|-------|-------|--|-------|
| | DOCENTES CON POSTGRADO | DOCENTE | P | NO | MET | 0.00% | 0.00% | 0.00% | 50% | 50% | 0.00% | 0.00% | 0.00% | 50% | 50% | 0.00% | 0.00% | 0.00% | 0.00% | | |
| | | | | | NUM | 0.00 | 0.00 | 0.00 | 47.00 | 47.00 | 0.00 | 0.00 | 0.00 | 47.00 | 47.00 | 0.00 | 0.00 | 0.00 | 0.00 | | 0.00% |
| | | | | | DEN | 0.00 | 0.00 | 0.00 | 94.00 | 94.00 | 0.00 | 0.00 | 0.00 | 94.00 | 94.00 | 0.00 | 0.00 | 0.00 | 0.00 | | |

EVALUACIÓN CUALITATIVA

EN EL INDICADOR DOCENTES CON POSTGRADO, EN EL SEGUNDO TRIMESTRE DEL 2019 NO REPORTA AVANCE YA QUE ESTA PROGRAMADO SU CUMPLIMIENTO PARA EL CUARTO TRIMESTRE DEL 2019.

| 112 | EDUCACIÓN SUPERIOR TECNOLÓGICA. | | | | | | | | | | | | | | | | | | | | |
|-----|---------------------------------------|----------|---|----|-----|-------|-------|--------|-------|--------|-------|-------|--------|-------|--------|-------|-------|-------|-------|--|-------|
| | PORCENTAJE DE COBERTURA EN EL ENTORNO | ALUMNADO | P | NO | MET | 0.00% | 0.00% | 65.08% | 0.00% | 65.08% | 0.00% | 0.00% | 65.08% | 0.00% | 65.08% | 0.00% | 0.00% | 0.00% | 0.00% | | |
| | | | | | NUM | 0.00 | 0.00 | 410.00 | 0.00 | 410.00 | 0.00 | 0.00 | 410.00 | 0.00 | 410.00 | 0.00 | 0.00 | 0.00 | 0.00 | | 0.00% |
| | | | | | DEN | 0.00 | 0.00 | 630.00 | 0.00 | 630.00 | 0.00 | 0.00 | 630.00 | 0.00 | 630.00 | 0.00 | 0.00 | 0.00 | 0.00 | | |

EVALUACIÓN CUALITATIVA

EL INDICADOR PORCENTAJE DE COBERTURA EN EL ENTORNO, EN EL SEGUNDO TRIMESTRE DEL 2019 NO PRESENTA NINGÚN AVANCE YA QUE ESTA PROGRAMADO SU CUMPLIMIENTO PARA EL TERCER TRIMESTRE DEL 2019.

| 459 | COORDINACIÓN ACADÉMICA | | | | | | | | | | | | | | | | | | | | |
|-----|----------------------------------|----------|---|----|-----|-------|-------|-------|------|------|-------|-------|-------|------|------|-------|-------|-------|-------|--|-------|
| | PROGRAMAS EDUCATIVOS ACREDITADOS | PROGRAMA | P | NO | MET | 0.00% | 0.00% | 0.00% | 100% | 100% | 0.00% | 0.00% | 0.00% | 100% | 100% | 0.00% | 0.00% | 0.00% | 0.00% | | |
| | | | | | NUM | 0.00 | 0.00 | 0.00 | 5.00 | 5.00 | 0.00 | 0.00 | 0.00 | 5.00 | 5.00 | 0.00 | 0.00 | 0.00 | 0.00 | | 0.00% |
| | | | | | DEN | 0.00 | 0.00 | 0.00 | 5.00 | 5.00 | 0.00 | 0.00 | 0.00 | 5.00 | 5.00 | 0.00 | 0.00 | 0.00 | 0.00 | | |

EVALUACIÓN CUALITATIVA

EN EL INDICADOR PROGRAMAS EDUCATIVOS ACREDITADOS, EN EL SEGUNDO TRIMESTRE DEL 2019 NO REPORTA AVANCE YA QUE ESTA PROGRAMADO SU CUMPLIMIENTO PARA EL CUARTO TRIMESTRE DEL 2019.

| | PORCENTAJE DE ALUMNOS INSCRITOS EN PROGRAMAS ACREDITADOS DE CALIDAD | ALUMNADO | P | NO | MET | 0.00% | 0.00% | 0.00% | 100% | 100% | 0.00% | 0.00% | 0.00% | 100% | 100% | 0.00% | 0.00% | 0.00% | 0.00% | | |
|--|---|----------|---|----|-----|-------|-------|-------|---------|---------|-------|-------|-------|---------|---------|-------|-------|-------|-------|--|-------|
| | | | | | NUM | 0.00 | 0.00 | 0.00 | 1050.00 | 1050.00 | 0.00 | 0.00 | 0.00 | 1050.00 | 1050.00 | 0.00 | 0.00 | 0.00 | 0.00 | | 0.00% |
| | | | | | DEN | 0.00 | 0.00 | 0.00 | 1050.00 | 1050.00 | 0.00 | 0.00 | 0.00 | 1050.00 | 1050.00 | 0.00 | 0.00 | 0.00 | 0.00 | | |



GOBIERNO DEL ESTADO DE SONORA

ETCA-III-04

INFORME DE AVANCE PROGRAMÁTICO 2019

**TRIMESTRE:
SEGUNDO**

Gobierno del
Estado de Sonora

| CLAVE | NOMBRE DEL INDICADOR | UNI. MEDIDA | TIPO META | VAL. ACUM. | DATOS | PROGRAMADO ORIGINAL | | | | | MODIFICADO | | | | | REALIZADO | | | | % DE AVANCE TRIMESTRAL |
|-------|----------------------|-------------|-----------|------------|-------|---------------------|---------|---------|--------|-------|------------|---------|---------|--------|-------|-----------|---------|---------|--------|------------------------|
| | | | | | | PRIMERO | SEGUNDO | TERCERO | CUARTO | ANUAL | PRIMERO | SEGUNDO | TERCERO | CUARTO | ANUAL | PRIMERO | SEGUNDO | TERCERO | CUARTO | |

DEPENDENCIA / ENTIDAD 74 INSTITUTO TECNOLÓGICO SUPERIOR DE CANANEA

EVALUACIÓN CUALITATIVA

EL INDICADOR PORCENTAJE DE ALUMNOS INSCRITOS EN PROGRAMAS ACREDITADOS DE CALIDAD, EN EL SEGUNDO TRIMESTRE DEL 2019 NO PRESENTA NINGÚN AVANCE YA QUE ESTA PROGRAMADO SU CUMPLIMIENTO PARA EL CUARTO TRIMESTRE DEL AÑO 2019.

**Sistema Estatal de Evaluación
Indicadores de Postura Fiscal
Instituto Tecnológico Superior de Cananea
Del 01 de Enero al 30 de Junio de 2019**

ETCA-IV-01

(pesos) **TRIMESTRE: SEGUNDO**

| Concepto | Estimado Original Anual | Devengado | Pagado 3 |
|--|-------------------------|---------------|---------------|
| I. Ingresos Presupuestarios (I= 1 + 2) | 20,425,473.00 | 26,632,985.00 | 26,632,985.00 |
| 1. Ingresos Gobierno del Estado 1 | 0.00 | 0.00 | 0.00 |
| 2. Ingresos Sector Paraestatal 1 | 20,425,473.00 | 26,632,985.00 | 26,632,985.00 |
| II. Egresos Presupuestarios (II= 3+4) | 20,425,473.00 | 24,124,499.00 | 24,124,499.00 |
| 3. Egresos del Gobierno de la Entidad Federativa 2 | 0.00 | 0.00 | 0.00 |
| 4. Egresos del Sector Paraestatal 2 | 20,425,473.00 | 24,124,499.00 | 24,124,499.00 |
| III. Balance Presupuestario (Superávit o Déficit) (III= I-II) | 0.00 | 2,508,486.00 | 2,508,486.00 |
| Concepto | Estimado Original Anual | Devengado | Pagado 3 |
| III. Balance Presupuestario (Superávit o Déficit) | 0.00 | 2,508,486.00 | 2,508,486.00 |
| IV. Intereses, Comisiones y Gastos de la Deuda | | | |
| V. Balance Primario (superávit o Déficit) (V= III-IV) | 0.00 | 2,508,486.00 | 2,508,486.00 |
| Concepto | Estimado Original Anual | Devengado | Pagado 3 |
| A. Financiamiento | | | |
| B. Amortización de la Deuda | | | |
| C. Endeudamiento o Desendeudamiento (C=A-B) | 0.00 | 0.00 | 0.00 |

"Bajo protesta de decir verdad declaramos que los Estados Financieros y sus Notas, son razonablemente correctos y son responsabilidad del emisor"

Mtro. Hector Rene Escalante Assmar
Jefatura del Departamento de Recursos Financieros

Mtro. Ramon Enrique Lopez Fuentes.
Direccion General.

Sistema Estatal de Evaluación
Balance Presupuestario - LDF
Instituto Tecnológico Superior de Cananea
Del 01 de Enero al 30 de Junio de 2019
(PESOS)

ETCA-IV-02

TRIMESTRE: __SEGUNDO__

| Concepto (c) | Estimado/ Aprobado (d) | Devengado | Recaudado/ Pagado |
|--|---------------------------|------------|----------------------|
| A. Ingresos Totales (A = A1+A2+A3) | 20,425,473 | 26,632,985 | 26,632,985 |
| A1. Ingresos de Libre Disposición | 20,425,473 | 26,632,985 | 26,632,985 |
| A2. Transferencias Federales Etiquetadas | - | - | - |
| A3. Financiamiento Neto | - | - | - |
| B. Egresos Presupuestarios¹ (B = B1+B2) | 20,425,473 | 24,124,499 | 24,124,499 |
| B1. Gasto No Etiquetado (sin incluir Amortización de la Deuda Pública) | 20,425,473 | 4,680,292 | 4,680,292 |
| B2. Gasto Etiquetado (sin incluir Amortización de la Deuda Pública) | - | 19,444,207 | 19,444,207 |
| C. Remanentes del Ejercicio Anterior (C = C1 + C2) | - | - | - |
| C1. Remanentes de Ingresos de Libre Disposición aplicados en el periodo | - | - | - |
| C2. Remanentes de Transferencias Federales Etiquetadas aplicados en el periodo | - | - | - |
| I. Balance Presupuestario (I = A - B + C) | - | 2,508,486 | 2,508,486 |
| II. Balance Presupuestario sin Financiamiento Neto (II = I - A3) | - | 2,508,486 | 2,508,486 |
| III. Balance Presupuestario sin Financiamiento Neto y sin Remanentes del Ejercicio Anterior (III= II - C) | - | 2,508,486 | 2,508,486 |

| Concepto | Aprobado | Devengado | Pagado |
|--|----------|-----------|-----------|
| E. Intereses, Comisiones y Gastos de la Deuda (E = E1+E2) | - | - | - |
| E1. Intereses, Comisiones y Gastos de la Deuda con Gasto No Etiquetado | - | - | - |
| E2. Intereses, Comisiones y Gastos de la Deuda con Gasto Etiquetado | - | - | - |
| IV. Balance Primario (IV = III + E) | - | 2,508,486 | 2,508,486 |

| Concepto | Estimado/ Aprobado | Devengado | Recaudado/ Pagado |
|---|--------------------|-----------|----------------------|
| F. Financiamiento (F = F1 + F2) | - | - | - |
| F1. Financiamiento con Fuente de Pago de Ingresos de Libre Disposición | - | - | - |
| F2. Financiamiento con Fuente de Pago de Transferencias Federales Etiquetadas | - | - | - |
| G. Amortización de la Deuda (G = G1 + G2) | - | - | - |
| G1. Amortización de la Deuda Pública con Gasto No Etiquetado | - | - | - |
| G2. Amortización de la Deuda Pública con Gasto Etiquetado | - | - | - |
| A3. Financiamiento Neto (A3 = F - G) | - | - | - |

Sistema Estatal de Evaluación
Balance Presupuestario - LDF
Instituto Tecnológico Superior de Cananea
Del 01 de Enero al 30 de Junio de 2019
(PESOS)

ETCA-IV-02

TRIMESTRE: SEGUNDO

| Concepto | Estimado/ Aprobado | Devengado | Recaudado/ Pagado |
|---|-----------------------|------------|----------------------|
| A1. Ingresos de Libre Disposición | 20,425,473 | 26,632,985 | 26,632,985 |
| A3.1 Financiamiento Neto con Fuente de Pago de Ingresos de Libre Disposición (A3.1 = F1 – G1) | - | - | - |
| F1. Financiamiento con Fuente de Pago de Ingresos de Libre Disposición | - | - | - |
| G1. Amortización de la Deuda Pública con Gasto No Etiquetado | - | - | - |
| B1. Gasto No Etiquetado (sin incluir Amortización de la Deuda Pública) | 20,425,473 | 4,680,292 | 4,680,292 |
| C1. Remanentes de Ingresos de Libre Disposición aplicados en el periodo | - | - | - |
| V. Balance Presupuestario de Recursos Disponibles (V = A1 + A3.1 – B 1 + C1) | - | 21,952,693 | 21,952,693 |
| VI. Balance Presupuestario de Recursos Disponibles sin Financiamiento Neto (VI = V – A3.1) | - | 21,952,693 | 21,952,693 |

| Concepto | Estimado/ Aprobado | Devengado | Recaudado/ Pagado |
|---|--------------------|------------|----------------------|
| A2. Transferencias Federales Etiquetadas | - | - | - |
| A3.2 Financiamiento Neto con Fuente de Pago de Transferencias Federales Etiquetadas (A3.2 = F2 – G2) | - | - | - |
| F2. Financiamiento con Fuente de Pago de Transferencias Federales Etiquetadas | - | - | - |
| G2. Amortización de la Deuda Pública con Gasto Etiquetado | - | - | - |
| B2. Gasto Etiquetado (sin incluir Amortización de la Deuda Pública) | - | 19,444,207 | 19,444,207 |
| C2. Remanentes de Transferencias Federales Etiquetadas aplicados en el periodo | - | - | - |
| VII. Balance Presupuestario de Recursos Etiquetados (VII = A2 + A3.2 – B2 + C2) | - | 19,444,207 | 19,444,207 |
| VIII. Balance Presupuestario de Recursos Etiquetados sin Financiamiento Neto (VIII = VII – A3.2) | - | 19,444,207 | 19,444,207 |

Mtro. Hector Rene Escalante Assmar
Jefatura del Departamento de Recursos Financieros

Mtro. Ramon Enrique Lopez Fuentes.
Direccion General.

Sistema Estatal de Evaluación
Relación de Cuentas Bancarias Productivas Específicas
Instituto Tecnológico Superior de Cananea
Del 01 de Enero al 30 de Junio de 2019
 (pesos)

ETCA-IV-03

TRIMESTRE: **SEGUNDO**

| Fondo, Programa o Convenio | Datos de la Cuenta Bancaria | |
|----------------------------|-----------------------------|------------------|
| | Institución Bancaria | Número de Cuenta |
| 1 FEDERAL | BANCOMER | 1368551367 |
| 2 INGRESOS PROPIOS | BANCOMER | 204744705 |
| 3 | | |
| 4 | | |
| 5 | | |
| 6 | | |
| 7 | | |
| 8 | | |
| 9 | | |
| 10 | | |

"Bajo protesta de decir verdad declaramos que los Estados Financieros y sus Notas, son razonablemente correctos y son responsabilidad del emisor"

 Mtro. Hector Rene Escalante Assmar
 Jefatura del Departamento de Recursos Financieros

 Mtro. Ramon Enrique Lopez Fuentes.
 Direccion General.

ETCA-IV-04

Sistema Estatal de Evaluación
Relación de Bienes Muebles e Inmuebles que Componen su Patrimonio
Instituto Tecnológico Superior de Cananea
Al 30 de Junio de 2019
(pesos)

TRIMESTRE: _____ SEGUNDO _____

| Código | Descripción del Bien | Valor en Libros |
|---------------------|--|------------------------|
| 1215-000-000 | BIENES MUEBLES | |
| 1215-002-000 | MOBILIARIO DE AULAS | \$ 2,113,101.40 |
| 1215-003-000 | CALENTON ELÉCTRICO (AULAS DE INGLÉS) | \$ 1,502.82 |
| 1215-007-000 | UNIDAD AEROCULER 6800 PCM INGLÉS | \$ 6,390.00 |
| 1215-009-000 | 1 CALENTON DE 6 RADIANTES | \$ 533.50 |
| 1215-010-000 | PANTALLA DE PROYECCION DATA LINE DE PARED | \$ 2,118.19 |
| 1215-011-000 | VCR PANASONIC SERIE G31A20110 | \$ 789.00 |
| 1215-012-000 | TV PANASONIC SERIE X83082714 | \$ 2,009.00 |
| 1215-013-000 | RG PHILIPS SERIE SKV000345181 | \$ 499.00 |
| 1215-014-000 | RG PHILIPS SERIE SKV000345181208 | \$ 499.00 |
| 1215-015-000 | RG PHILIPS SERIE KV000345181273 | \$ 499.00 |
| 1215-016-000 | RG PHILIPS SERIE KV000343168293 | \$ 499.00 |
| 1215-017-000 | SOPORTE PARA TV CLASICO | \$ 550.00 |
| 1215-018-000 | TV PHILIPS 20LW2 SERIE YA1A0493021604 | \$ 1,899.00 |
| 1215-019-000 | VIDEORRABADORA LG SERIE 40TD1254276 | \$ 1,595.00 |
| 1215-020-000 | TV PANASONIC - CT - G2150R211 SERIE XB40315820 | \$ 1,952.00 |
| 1215-021-000 | TV PHILIPS No. SERIE YA1A0413011519 | \$ 2,199.00 |
| 1215-022-000 | TV DAEWOOD No. SERIE MTA3850817 | \$ 1,599.00 |
| 1215-023-000 | VCR LG No. SERIE 40ID258657 | \$ 899.00 |
| 1215-024-000 | 2 SOPORTES PARA TELEVISION | \$ 1,100.00 |
| 1215-025-000 | 5 LOCKERS C4ESPACIOS MARCA FULTON | \$ 9,300.00 |
| 1215-026-000 | PIZZARRON ACRILICO BLANCO CON MARCO DE ALUMINIO | \$ 1,031.57 |
| 1215-028-000 | (5) LOCKERS C4 CODIGO 7501357015806 | \$ 9,300.00 |
| 1215-031-000 | CALENTON IR5FT | \$ 4,800.00 |
| 1215-032-000 | CALENTONE 5 RADIANTES FIGAS MOD IR-5F | \$ 8,101.50 |
| 1215-033-000 | MESA PLEGABLE 76"244 CM GRANITO | \$ 3,196.00 |
| 1215-034-000 | VIDEO PROYECTOR DIGITAL HP MOD VPE220XGA | \$ 23,908.50 |
| 1215-035-000 | (2) PINTARRONES BLANCOS ACRILICO 1.20 X 2.40 | \$ 1,890.34 |
| 1215-036-000 | PIZZARRON BLANCO ACRILICO 1.20 * 2.40 | \$ 17,442.79 |
| 1215-037-000 | PANTALLA DE PARED 1.78*1.78 3M | \$ 1,399.00 |
| 1215-038-000 | PROYECTOR 3M 1830 | \$ 3,998.97 |
| 1215-039-000 | PANTALLA DE PARED 1.78*1.1 | \$ 6,995.00 |
| 1215-040-000 | PANTALLA CON TRIPIE BLANCA | \$ 1,299.00 |
| 1215-042-000 | ESCRITORIO 5 TRAD. ENCINO NATRINE | \$ 13,455.00 |
| 1215-043-000 | MESA DE TRABAJO MELAM. 1.20 MTS. ENCINO | \$ 8,970.00 |
| 1215-044-000 | BANCAS DE 4 PLAZAS MARCA REQUIEZ | \$ 10,626.00 |
| 1215-045-000 | 50 MESABANCOS CON EST. DE ACERO COLO AZUL | \$ 27,025.00 |
| 1215-046-000 | PERCIANAS PARA AULA DEL TALLER DE ELECTROMECANICA | \$ 4,388.00 |
| 1215-047-000 | (4) REPRODUCTOR DE DVD PIONNER AV-300 | \$ 3,872.00 |
| 1215-050-000 | SOPORTES UNIVERSALES PARA CAÑON | \$ 3,657.00 |
| 1215-051-000 | SOPORTE PARA PROYECTOR | \$ 690.00 |
| 1215-052-000 | SOPORTE PARA PROYECTOR UNIVERSAL | \$ 931.50 |
| 1215-053-000 | PANTALLA DE PROYECCION ELECTRONICA 219213 | \$ 7,778.37 |
| 1215-054-000 | SOPORTE UNIVERSAL PARA VIDEO PROYECTOR | \$ 998.00 |
| 1215-055-000 | BOCINAS LOGITECH X5590 | \$ 5,187.67 |
| 1215-056-000 | 56 BUTACAS PARA B1 | \$ 187,726.00 |
| 1215-057-000 | PIZZARRON INTERACTIVO WEBSTER TS-610 | \$ 21,544.58 |
| 1215-058-000 | PIZZARRON DE 1.2*2.4 | \$ 2,409.00 |
| 1215-059-000 | BUTACAS (34) PARA SALA B1 | \$ 113,976.50 |
| 1215-060-000 | BASE PARA PIZARRON INTERACTIVO WEBSTER TS-610 | \$ 4,196.00 |
| 1215-062-000 | ESTACION DE TRABAJO TIPO CABALLERIZA PARA 5 USUARI | \$ 90,620.00 |
| 1215-063-000 | SILLAS POLIURETANO RE-1029 | \$ 22,632.00 |
| 1215-065-000 | PIZZARRON 1.20*2.40 BLANCO | \$ 9,523.00 |
| 1215-066-000 | TELEVISOR LCD. MODELO RDL-52V6100 | \$ 126,178.00 |

| Código | Descripción del Bien | Valor en Libros |
|---------------------|--|------------------------|
| 1215-067-000 | BASE DE PARED FUA PARA LCD/PLASMA HASTA 65" | \$ 5,520.00 |
| 1215-068-000 | VITRINA DE ALUMINIO P/ PROTECCION DE PLASMA | \$ 3,441.00 |
| 1215-069-000 | ESTACION DE TRABAJO TIPO CABALLERIZA P/6 USUARIOS | \$ 27,178.80 |
| 1215-070-000 | ESTACION DE TRABAJO TIPO CABALLERIZA P/4 USUARIOS | \$ 18,590.00 |
| 1215-071-000 | ESTACION DE TRABAJO TIPO CABALLERIZA P/2 USUARIOS | \$ 9,941.20 |
| 1215-072-000 | ESTACION DE TRABAJO TIPO CABALLERIZA P/1 USUARIO | \$ 2,818.80 |
| 1215-073-000 | SILLA POLIPROPILENO RE-1028 | \$ 13,340.00 |
| 1215-074-000 | PIZZARRON BLANCO 1.20*2.40 | \$ 7,560.84 |
| 1215-075-000 | MINISPLIT 2 TON.MARCA AUX FRIO CALOR CLASSIC | \$ 428,453.20 |
| 1215-076-000 | VIDEOPROYECTOR HP VP-8110 | \$ 16,999.00 |
| 1215-077-000 | VCR PANASONIC NVSJ4130P/4140PN | \$ 926.27 |
| 1215-078-000 | TV PANASONIC CT-G2159R21* | \$ 2,121.73 |
| 1215-079-000 | DISPLAY ELECTRONICO PLM2014R | \$ 3,600.00 |
| 1215-080-000 | (10) CONTENEDOR DE BASURA COLOR BEIGE | \$ 16,422.00 |
| 1215-082-000 | SILLON LOVE SEAT SANDY COBRE FBL | \$ 14,750.00 |
| 1215-083-000 | MINI SPLIT 2 TONELADAS MARCA MIRAGE | \$ 43,980.60 |
| 1215-084-000 | MESABANCO ESCOLAR (100 MESABANCOS) | \$ 165,010.00 |
| 1215-085-000 | MINI SPLIT 2 TON. FRIO CALOR 220 V | \$ 127,091.85 |
| 1215-086-000 | LOKER MELAMINICO DE 5 PUERTAS | \$ 2,070.60 |
| 1215-087-000 | MINI SPLIT AUX MOD. ASW H24B2HSA | \$ 13,740.00 |
| 1215-088-000 | PANTALLA DE PROYECCION | \$ 1,939.52 |
| 1215-090-000 | PINTARRON CON BASTIDOR 1.20 X 3.00 | \$ 3,712.00 |
| 1215-091-000 | PINTARRON DE CANAL 90 X 1.00 | \$ 841.00 |
| 1215-092-000 | PROYECTOR NEC V311X | \$ 82,391.32 |
| 1215-093-000 | PINTARRON AVISO DE CORCHO | \$ 8,025.98 |
| 1215-094-000 | PANTALLA DE PROYECCION DE PARED 1.71 * 1.28 | \$ 10,625.00 |
| 1215-095-000 | TELEVISORES 50" LG+LED+SMART TV 1080P 120Hz | \$ 41,998.00 |
| 1215-096-000 | PANEL VIEW PLUS 6 700 MARCA ALLEN BRADLEY 2711P | \$ 48,720.00 |
| 1215-097-000 | TELEVISOR LG LED 55" 55LJ6100 PANTALLA SMART TV FH | \$ 34,684.00 |
| 1215-098-000 | MINISPLIT DE 1 TON. MARCA MIAGE SOLO FRIO | \$ 5,982.00 |
| 1215-099-000 | PUPIRE ASIENTO Y RESPALDO DE POLIPROPILENO | \$ 38,802.00 |
| 1215-100-000 | PIZZARRON P6PLUS 120 X 2 | \$ 2,898.84 |
| 1220-000-000 | MOBILIARIO Y EQUIPO DE OFICINAS | \$ 2,149,962.49 |
| 1220-002-000 | SUMADORA 1422 16012002 | \$ 651.20 |
| 1220-003-000 | SUMADORA 1442 | \$ 968.00 |
| 1220-005-000 | PIZZARRONES DE CORCHO | \$ 464.64 |
| 1220-007-000 | REGULADOR DE VOLTAJE | \$ 4,235.00 |
| 1220-008-000 | TELEFONOS UNILINE KXTSLXB PANASONIC | \$ 600.00 |
| 1220-010-000 | ARCHIVEROS DE CUATRO GAVETAS | \$ 33,638.00 |
| 1220-012-000 | SOPORTE PARA TV. | \$ 675.00 |
| 1220-013-000 | CUADRO LA CREACION 38,714 | \$ 6,200.00 |
| 1220-015-000 | PORTA TV. CLASIC 16 A 23. | \$ 675.00 |
| 1220-017-000 | ARBOL MOD. MAPLE CANADIENSE CAFE | \$ 2,600.00 |
| 1220-019-000 | ARCHIVERO METALICO 4 GAVETAS | \$ 8,290.00 |
| 1220-020-000 | ARCHIVERO 4 GAVETAS MADERA | \$ 7,150.00 |
| 1220-020-000 | ARCHIVERO 2 GAVETAS MADERA | \$ 4,950.00 |
| 1220-021-000 | PERCHERO LONDRES | \$ 700.00 |
| 1220-022-000 | JUEGO DE SALA MOD. HUNTER 3-2 | \$ 9,600.00 |
| 1220-023-000 | JGO. DE MESAS REGINA C/ NOGAL | \$ 6,800.00 |
| 1220-024-000 | GUILLOTINA 45 30 | \$ 1,056.00 |
| 1220-025-000 | MAQUINA DE ESCRIBIR WS200 | \$ 3,598.00 |
| 1220-027-000 | 2 SOPORTES CLASICOS | \$ 1,100.00 |
| 1220-028-000 | MUEBLE OXFORD PARA EQUIPO DE COMPUTO | \$ 727.76 |
| 1220-030-000 | 9 ARCHIVEROS METALICOS 4 GAVETAS | \$ 15,786.34 |
| 1220-031-000 | 2 MUEBLES METALICOS 4 ENTREPIANOS | \$ 2,180.20 |
| 1220-032-000 | SILLA SECRETARIAL ERGONOMICA | \$ 749.00 |
| 1220-033-000 | MAQUINA DE ESCRIBIR AX3298R | \$ 1,289.00 |
| 1220-034-000 | 6 ARCHIVEROS METALICOS TAMAÑO OFICIO | \$ 14,430.90 |
| 1220-035-000 | SILLA EJECUTIVA BRAZOS AJUSTABLES | \$ 1,569.00 |
| 1220-036-000 | TELEFONO PANASONIC MOD. KXT7730 N/S OLB50075075 | \$ 1,725.00 |

| Código | Descripción del Bien | Valor en Libros |
|--------------|--|-----------------|
| 1220-037-000 | ESTANTE METALICO CON 5 REPISAS | \$ 1,090.10 |
| 1220-038-000 | ENFRIADOR DE AGUA | \$ 1,430.00 |
| 1220-039-000 | (2) ARCHIVEROS METALICOS TAMAÑO OFICIO | \$ 5,822.52 |
| 1220-040-000 | SILLA EJECUTIVA CON SOPORTE LUMBAR | \$ 1,299.00 |
| 1220-041-000 | ENFRIADOR DE AGUA SIFAC 244 EMPRESA CIRCULO MQ | \$ 2,750.00 |
| 1220-042-000 | CALCULADORA PRINTAFORM 1444 S. 4E64988 | \$ 1,103.52 |
| 1220-043-000 | SILLA SECRETARIAL GALES NEGRA | \$ 4,094.00 |
| 1220-045-000 | SILLA SECRETARIAL ERGONOMICA | \$ 2,596.00 |
| 1220-047-000 | SILLA SECRETARIAL GALES NEGRA | \$ 699.00 |
| 1220-048-000 | GABINETE DE MADERA | \$ 1,499.00 |
| 1220-049-000 | ARCHIVERO METALICO DE 4GAVETAS | \$ 20,938.50 |
| 1220-050-000 | GABINETE DE MADERA T@ SAUDER | \$ 2,998.00 |
| 1220-051-000 | SILLA SECRETARIAL GALES NEGRA | \$ 4,193.00 |
| 1220-052-000 | SILLA EJECUTIVA CON BRAZOS AJUSTABLES | \$ 7,794.00 |
| 1220-053-000 | SILLA DE TRABAJO CON BRAZOS TELA NEGRA | \$ 2,097.00 |
| 1220-054-000 | LIBRERO DE 5 REPISAS METROPOLITAN | \$ 5,097.00 |
| 1220-056-000 | DEPOSITO PARA GARRAFON DE AGUA PURIFICADA | \$ 1,500.00 |
| 1220-057-000 | ARCHIVERO DE 4 GAVETAS TAMAÑO OFICIO | \$ 2,994.59 |
| 1220-058-000 | MUEBLE METALICO TIPO ESQUELETO DE 72 PUL | \$ 3,587.10 |
| 1220-059-000 | MUEBLE PARA OFICINA COLOR GRAY | \$ 1,417.13 |
| 1220-060-000 | IMPRESORA PHOTOSMART HP MOD. 8250 | \$ 2,208.00 |
| 1220-061-000 | ARCHIVEROS MELAMINADOS DE 4 GAVETAS OFICIO | \$ 22,530.00 |
| 1220-062-000 | SUMADORA PRINTAFORM 1444 SE: 4E66648 | \$ 1,103.52 |
| 1220-063-000 | CAJA FUERTE COMPACTA CONTRA INCENDIOS | \$ 2,899.00 |
| 1220-065-000 | GABINETE DE ALMACENAMIENTO 1* | \$ 3,297.00 |
| 1220-066-000 | ARCHIVERO TIEMPO 1* | \$ 1,099.00 |
| 1220-067-000 | ARCHIVERO METALICO 4 GAVETAS T/OFCIO | \$ 11,403.21 |
| 1220-068-000 | Fax Canon FAXPHONE B95 | \$ 1,799.00 |
| 1220-069-000 | Librero de 5 Repisas METROPOLIT | \$ 1,698.99 |
| 1220-070-000 | Librero 2 puertas METROPOLITZ | \$ 1,998.99 |
| 1220-071-000 | Calefón S1315MV | \$ 4,710.00 |
| 1220-072-000 | CALENTONES CORRALES | \$ 4,710.00 |
| 1220-073-000 | LIBRERO COMPLETO 39282 | \$ 5,288.00 |
| 1220-074-000 | ARCHIVERO VERT 4 GAB METROCHERRY | \$ 1,228.49 |
| 1220-076-000 | TARJETA DISA KXTA30891 NS 6GBVA09097 | \$ 2,967.00 |
| 1220-077-000 | SILLA EJECUTIVA | \$ 1,549.00 |
| 1220-078-000 | LIBRERO 5 REPISAS ROBLE | \$ 599.00 |
| 1220-079-000 | SILLA EJECUTIVA RESPALDO ALTO | \$ 8,396.42 |
| 1220-080-000 | PANTALLA DE PARED PARA PROYECTOR | \$ 2,012.50 |
| 1220-081-000 | SILLON EJECUTIVO TELA NEGRA | \$ 2,649.50 |
| 1220-082-000 | MAQUINA DE ESCRIBIR ELEC. OF1000 S. Y106L01750 | \$ 1,529.00 |
| 1220-083-000 | CENTRO DE TRABAJO MADERA | \$ 799.00 |
| 1220-084-000 | MESA DE JUNTAS SEMIOVAL 200*120 PERAAGRI | \$ 2,760.00 |
| 1220-085-000 | SILLAS DE VISITA EN COLOR CREPE GRIS | \$ 5,313.00 |
| 1220-086-000 | 2 SILLAS TANDEM DE 3 PIEZAS. RE-1073 | \$ 4,358.50 |
| 1220-087-000 | PERSONAS PARA CENTRO DE INFORMACION | \$ 6,352.72 |
| 1220-088-000 | CENTRO DE TRABAJO MADERA METAL | \$ 3,196.00 |
| 1220-089-000 | GABINETE DE ALMACENAMIENTO | \$ 2,398.00 |
| 1220-090-000 | LIBRERO COMPLETO 39281 | \$ 1,599.00 |
| 1220-091-000 | CONJUNTO DIRECTIVO 39280 | \$ 7,289.00 |
| 1220-092-000 | MUEBLE PARA SONIDO | \$ 2,242.50 |
| 1220-093-000 | SILLAS PARA RECEPCION DE OFICINAS | \$ 16,330.00 |
| 1220-094-000 | MESA PARA CONSEJO, OVALADA | \$ 2,627.75 |
| 1220-095-000 | MESA MODULAR CON LATERAL | \$ 16,812.50 |
| 1220-096-000 | SILLA SECRETARIAL REQUIEZ RS350 | \$ 13,754.00 |
| 1220-097-000 | SILLA VISITA CONNESS RE-1030 | \$ 5,922.50 |
| 1220-098-000 | GABINETE DE ALMACENAMIENTO | \$ 2,398.00 |
| 1220-099-000 | MESA MODULAR CON LATERAL. COLOR NEGRO | \$ 3,162.50 |
| 1220-100-000 | SILLA POLIPROPILENO RE-1028 | \$ 20,731.10 |
| 1220-101-000 | SILLA SECRETARIAL REQUIEZ RS350 | \$ 1,058.00 |

| Código | Descripción del Bien | Valor en Libros |
|--------------|--|-----------------|
| 1220-104-000 | CREDEENZA 1.6'90"-75 MTS. | \$ 22,712.50 |
| 1220-105-000 | MESA MODULAR CON LATERAL 1.6' 60" 75 | \$ 11,557.50 |
| 1220-106-000 | GABINETE UNIVERSAL 3 REPISAS | \$ 8,547.00 |
| 1220-107-000 | ARCHIVERO 600 | \$ 3,298.00 |
| 1220-108-000 | PORTA CPU | \$ 2,766.65 |
| 1220-109-000 | MESA PARA CONSEJO 2.40*1.20*75 MTS. | \$ 2,875.00 |
| 1220-111-000 | (8) SILLONES VISITANTE MOD. RP2035 | \$ 1,437.50 |
| 1220-112-000 | GABINETE P/AUDIOVIDEO SAUDE | \$ 1,519.00 |
| 1220-114-000 | TARJETA OCHO EXTENSIONES NICA PANASONIC | \$ 4,832.89 |
| 1220-116-000 | STAND-TALL REVOLVING LITERATURE | \$ 12,518.88 |
| 1220-117-000 | TARJETEROS | \$ 2,599.30 |
| 1220-118-000 | MESA DE TRABAJO CON LATERAL 1.80'60"75 MTS. | \$ 10,235.00 |
| 1220-119-000 | CONJUNTO EJECUTIVO NEGRO ICAOBA | \$ 8,625.00 |
| 1220-122-000 | CONJUNTO EJECUTIVO | \$ 55,059.00 |
| 1220-123-000 | SILLA VISITANTE ESTR. TRINERO MOD. RE-1018. MCA | \$ 9,108.00 |
| 1220-124-000 | ESTANTE HIRSH MOD. 18949 | \$ 14,375.00 |
| 1220-125-000 | ESTANTE HIRSH 19949 | \$ 9,142.50 |
| 1220-126-000 | MESA DE TRABAJO | \$ 12,362.50 |
| 1220-127-000 | LIBRERO CON PUERTAS INFERIORES | \$ 5,865.00 |
| 1220-128-000 | MESA PARA CONSEJO | \$ 3,105.00 |
| 1220-129-000 | CREDEENZA | \$ 5,060.00 |
| 1220-130-000 | GABINETE PARA CAFE | \$ 1,782.50 |
| 1220-131-000 | LIBRERO | \$ 2,587.50 |
| 1220-133-000 | SILLA SECRETARIAL REQUIEZ | \$ 10,829.15 |
| 1220-134-000 | SILLA VISITA CONGRESS | \$ 11,233.20 |
| 1220-135-000 | RACK DE PISO | \$ 16,720.00 |
| 1220-136-000 | GABINETE PARA GUARDAR LLAVES | \$ 1,672.00 |
| 1220-137-000 | CENTRO DE TRABAJO MADERA MET | \$ 1,598.00 |
| 1220-138-000 | GABINETE UNIVERSAL 3 REPISAS | \$ 3,099.00 |
| 1220-139-000 | EQUIPO MINOL TA MODELO BH-211 | \$ 29,700.00 |
| 1220-140-000 | CENTRO DE MADERA METAL (2) | \$ 1,988.00 |
| 1220-141-000 | SILLAS SECRETARIAL MOD RS350 T/TELA COLOR ONIX | \$ 5,090.16 |
| 1220-151-000 | ESTACION DE TRABAJO TIPO L | \$ 7,894.75 |
| 1220-152-000 | MOSTRADOR EN L | \$ 8,452.50 |
| 1220-153-000 | CALENTON MOVIBLE CON TANQUE | \$ 2,640.00 |
| 1220-154-000 | SILLA SECRETARIAL REQUIEZ RS350 | \$ 1,109.75 |
| 1220-155-000 | GABINETE FACT 1211 OFIMOBILIARIO | \$ 4,285.00 |
| 1220-156-000 | GABINETE EMPOTRABLE A PARED | \$ 5,443.50 |
| 1220-157-000 | MESA DE TRABAJO 1.15 * 60" 75 C/POR TACPU | \$ 11,730.00 |
| 1220-158-000 | MESA DE TRABAJO 120" 60" 75 C/POR TACPU | \$ 17,595.00 |
| 1220-159-000 | SILLA SECRETARIAL REQUIEZ RS350 | \$ 4,751.80 |
| 1220-160-000 | SILLA POLIURETANO RE-1028 ES | \$ 6,223.80 |
| 1220-161-000 | ARCHIVERO HORIZONTAL 4 GAVETAS METALICO. ZAMOFI | \$ 7,130.00 |
| 1220-162-000 | CONJUNTO SEMIEJECUTIVO. INCLUYE PENINSULA, AT MUEB | \$ 6,900.00 |
| 1220-163-000 | ARCHIVERO VERTICAL 4 GAVETAS MELAMINA | \$ 8,851.08 |
| 1220-164-000 | ESCRITORIO TIPO PENINSULA 1.5'6" 75 MTS | \$ 12,075.00 |
| 1220-165-000 | CONJUNTO SEMIEJECUTIVO CON PENINSULA, AT MUEBLES | \$ 12,995.00 |
| 1220-166-000 | SILLA SECRETARIAL MOD. RS-350. SIN BRAZOS | \$ 1,187.95 |
| 1220-167-000 | SILLON EJECUTIVO EN TELA. MARCA REQUIEZ | \$ 2,861.20 |
| 1220-168-000 | ARCHIVERO VERTICAL DE 4 GAVETAS TAMAÑO OFICIO | \$ 7,015.00 |
| 1220-169-000 | ARCHIVERO VERTICAL DE 4 GAVETAS TAMAÑO CARTA. COLO | \$ 4,082.50 |
| 1220-170-000 | SILLON RESP. ALTO RE 800 T/TELA | \$ 5,772.16 |
| 1220-171-000 | SILLON RESP. BAJO RE 801 T/TELA | \$ 2,848.96 |
| 1220-174-000 | SOFA 1PZA. MOD. MILAN TAPIZ TELA | \$ 2,192.40 |
| 1220-175-000 | SOFA 2PLAZAS MOD. MILAN TAPIZ | \$ 2,888.40 |
| 1220-176-000 | SOFA 3PLAZAS MOD. MILAN TAPIZ | \$ 3,712.00 |
| 1220-177-000 | EQUIPO KONICA MINOL TA MOD 7146 NS 40LE17682 | \$ 36,850.00 |
| 1220-178-000 | SILLA SECRETARIAL MOD. LC-3500 NEGRA MARCA REQUIEZ | \$ 1,188.28 |
| 1220-179-000 | ARCHIVERO VERTICAL DE 4 GAVETAS COLOR PUTTY HIRSH | \$ 12,528.00 |
| 1220-180-000 | LIBREROS DE 3 REPISAS | \$ 2,747.25 |

| Código | Descripción del Bien | Valor en Libros |
|---------------------|--|-------------------------|
| 1220-181-000 | MUEBLE COLOR CAOBA, 11 3/4"30"78" | \$ 3,718.50 |
| 1220-182-000 | SILLA SECRETARIAL DE LUJO MODELO RS-500 | \$ 16,738.97 |
| 1220-183-000 | ENFRIADORES DE AGUA (2) | \$ 6,100.00 |
| 1220-185-000 | CALENTON MOVIL CON TANQUE | \$ 2,882.50 |
| 1220-186-000 | RELOJ CHECADOR MANUAL 2204 SP-LATHEM | \$ 3,929.00 |
| 1220-187-000 | CALENTON CON RODAMAS HG 3X CON CILINDRO | \$ 3,910.00 |
| 1220-188-000 | DEPOSITO PARA GARRAFON DE AGUA PURIFICADA | \$ 1,500.00 |
| 1220-189-000 | PA201 PLASTIC CARD PRINTER DUAL, SIDED, RINTING | \$ 40,350.00 |
| 1220-190-000 | CARDFIVE PREMIER 6 SINGLE USER MARCA N5 | \$ 7,850.48 |
| 1220-191-000 | RELOJ CHECADOR 2204-SP MANUAL | \$ 3,989.00 |
| 1220-192-000 | PANTALLA ELECTRONICA 197"16 TRICOLOR | \$ 14,955.75 |
| 1220-194-000 | SILLON EJECUTIVO MOD. RP-2120 | \$ 5,774.05 |
| 1220-195-000 | SILLON VISITAS MOD. RP-2125 | \$ 13,888.82 |
| 1220-196-000 | SILLA SECRETARIAL MOD OHS-13 | \$ 1,440.00 |
| 1220-197-000 | SOFÁ 1 PLAZA MOD LISBOA 1P | \$ 3,025.00 |
| 1220-198-000 | SOFÁ 2 PLAZAS MODELO LISBOA 2P | \$ 4,070.00 |
| 1220-199-000 | SOFÁ 3 PLAZAS MOD. LISBOA 3P | \$ 5,085.00 |
| 1220-200-000 | MESA OCACIONAL DE CENTRO MED 1'60" 75 | \$ 1,340.00 |
| 1220-201-000 | MESA DE TRABAJO MED 1.5'60" 75 NEGRO | \$ 2,350.00 |
| 1220-202-000 | LIBRERO DE PISO 185"35"85 | \$ 7,153.40 |
| 1220-203-000 | ARCHIVERO PROFESIONAL 4 GAVETAS NEGRO | \$ 3,565.00 |
| 1220-204-000 | SILLA SECRETARIAL MOD. E-30 | \$ 1,430.00 |
| 1220-205-000 | CUADRO AL OLEO 75"142 C/ALUMINIO CARTAGENA | \$ 1,980.00 |
| 1220-206-000 | PERCHERO MODELO ACC-5 | \$ 1,351.40 |
| 1220-207-000 | SILLON EJECUTIVO RESPALDO ALTO MOD LC-18000 | \$ 4,524.00 |
| 1220-208-000 | ARCHIVERO VERTICAL DE 2 GAVETAS TAMBIANO OFICIO | \$ 2,688.00 |
| 1220-209-000 | ENFRIADOR DE AGUA MBE EMZCB | \$ 2,480.00 |
| 1220-210-000 | PINZA CON DADO PERSONALIZADO MARCA REALICE DE 8X 8 | \$ 5,655.00 |
| 1220-211-000 | (2) GABINETE DE 2 PUERTAS DE MELAMINA NEGRO CAOBA | \$ 7,122.40 |
| 1220-213-000 | (22) MINISPLIT 12000BTU (1 TON) MARCA MIRAGE FIC | \$ 184,900.60 |
| 1220-214-000 | (2) MINISPLIT 26000BTU (2 TON) MARCA MIRAGE FIC | \$ 66,413.50 |
| 1220-215-000 | ESCRITORIO EN ESQUADRA 1.80X1.10 CON PORTATECLADO | \$ 15,616.25 |
| 1220-216-000 | ESCRITORIO EN ESQUADRA 1.80X1.10 EN MELAMINA | \$ 6,686.13 |
| 1220-217-000 | CREDENZA DE 1.80 EN MELAMINA | \$ 6,528.11 |
| 1220-218-000 | PROYECTOR MCA. EPSON MOD.POWERLITE X24"-SN VARKAY | \$ 11,124.40 |
| 1220-219-000 | ESCRITORIO MELAMINA 75X150X75 CMS.COLOR ROBLE CLAR | \$ 17,266.60 |
| 1220-222-000 | SILLON EJECUTIVO MODELO F-50 | \$ 1,722.60 |
| 1220-223-000 | ESCRITORIO SECRETARIAL CICALONERA 1.50X.60 VINO | \$ 4,176.00 |
| 1220-224-000 | RELOJ CHECADOR MARCA AMANO MODELO TCX 11 120VAC | \$ 10,573.40 |
| 1220-225-000 | SOFTWARE A LA MEDIDA INGRESOS PROPIOS | \$ 11,020.00 |
| 1220-228-000 | SILLA SECRETARIAL MOD LC8000 MARCA REQUEZ | \$ 3,416.20 |
| 1220-229-000 | MINISPLIT DE 1.5 TON MARCA MIRAGE MOD. X3 FRIOCAL | \$ 9,324.00 |
| 1220-230-000 | MUEBLE REVISTERO EN MELAMINA COLOR CAOBA | \$ 15,404.80 |
| 1220-231-000 | IMPRESORA HP LASEJET M477FDW LASER 5000 | \$ 12,780.00 |
| 1220-232-000 | TELEFONO IP GXP1610 MCA. GRANDSTREAM 1 CTA | \$ 42,490.80 |
| 1220-233-000 | MINI SPLIT AUX ASW H12A2/F/R1 1 TON FRIOCALOR | \$ 7,070.00 |
| 1220-234-000 | MESA PARA CONSEJO TIPO VANADIO MELAMINA | \$ 21,402.00 |
| 1220-235-000 | SILLON OPERATIVO MOD. M485 COLOR NEGRO | \$ 30,902.40 |
| 1220-236-000 | ESTACION DE TRABAJO | \$ 24,708.00 |
| 1220-237-000 | CONJUNTO SEMI EJECUTIVO CON PENINSULA | \$ 5,881.20 |
| 1220-238-000 | SILLA DE VISITA REVOLUTION CROMADA | \$ 5,057.60 |
| 1220-239-000 | SOFÁ MODELO SKY DE 2 PLAZAS | \$ 14,326.00 |
| 1220-240-000 | SOFÁ MODELO SKY DE 3 PLAZAS | \$ 17,191.20 |
| 1220-241-000 | GABINETE ESPECIAL | \$ 7,424.00 |
| 1220-242-000 | CONJUNTO SEMIEJECUTIVO | \$ 7,812.60 |
| 1220-243-000 | CONJUNTO SEMIEJECUTIVO | \$ 7,812.60 |
| 1225-000-000 | MOBILIARIO Y EQUIPO DE TALLERES | \$ 10,065,197.11 |
| 1225-002-000 | ESCALERA DE ALUMINIO | \$ 1,210.00 |
| 1225-003-000 | HORNO INOX 33"35"33 MARCA FELISA | \$ 13,127.25 |
| 1225-005-000 | MULTIMETRO FLUKE 175 | \$ 40,680.86 |

| Código | Descripción del Bien | Valor en Libros |
|--------------|---|-----------------|
| 1225-006-000 | MULTIMETRO FLUKE 73-III | \$ 14,018.60 |
| 1225-007-000 | JUEGO DE ELEMENTOS TP101 | \$ 48,558.75 |
| 1225-008-000 | PERFIL DE MONTAJE PP-1100 | \$ 11,730.00 |
| 1225-009-000 | MESA METALICA CON LLANTAS DE USO RUDO DIDACTICAS M | \$ 3,622.50 |
| 1225-010-000 | FUENTE VARIABLE B&K PRECISION (4 UNIDADES) | \$ 50,580.18 |
| 1225-012-000 | 20 SILLAS PLASTICA GENOVA COLON NEGRO RE1028 | \$ 8,165.00 |
| 1225-013-000 | MULTI-STEPPER MOTOR CONTROL BOARD | \$ 9,720.00 |
| 1225-014-000 | CONTROLADORES LOGICOS CPU 224X9 SIEMENS | \$ 17,905.50 |
| 1225-015-000 | ESTACIONES DE TRABAJO TIPO CABALLERIZA | \$ 96,312.50 |
| 1225-016-000 | CORTADORAS DE CABLE 3 ISIE | \$ 76,988.10 |
| 1225-017-000 | VERIFICADOR DE CONECTIVIDAD | \$ 18,170.00 |
| 1225-018-000 | PANTALLA PROYECCION STAR 2.13 | \$ 4,068.70 |
| 1225-019-000 | MAQUINA PARA SOLDAR | \$ 1,980.00 |
| 1225-020-000 | REGULADOR DE VOLTAJE 3F.10KVA EN 220-127 VOLTS | \$ 48,846.65 |
| 1225-021-000 | MULTIMETOR ANALOGICO MACA SIMPSON MOD 260 | \$ 18,665.82 |
| 1225-022-000 | COMPRESOR PORTATIL 3.5 HP 50 L.TS. | \$ 3,465.00 |
| 1225-023-000 | ASPIRADORA METRO DATAVAC3 | \$ 4,272.25 |
| 1225-024-000 | CARRILLA PARA CILINDRO DE SOLDADURA | \$ 5,964.84 |
| 1225-025-000 | COMPRESOR MODELO 2346L5 | \$ 26,648.49 |
| 1225-026-000 | CONJ. EQUIPOS D-TIP-102-CP | \$ 87,725.45 |
| 1225-027-000 | PERFIL DE MONTA D DE PP-1100 | \$ 18,010.15 |
| 1225-028-000 | MESA METALICA DIDACTICA D,S MMD | \$ 16,530.10 |
| 1225-029-000 | 62.5 SW SWITCHING POWER SUPPLY 323564 | \$ 8,322.70 |
| 1225-030-000 | DIGITAL LCR METER MOD. 198678 | \$ 11,238.98 |
| 1225-031-000 | ACCELEROMETER SENSOR FOR MINDSTORM NXT MS1040 | \$ 7,696.00 |
| 1225-032-000 | BALANZA COMPACTA HL 400G * 0.10 | \$ 4,485.00 |
| 1225-033-000 | MOTOR DE INDUCCION TRIFASICO DE ROTOR MOD 8321-01 | \$ 61,591.17 |
| 1225-034-000 | OSCILSCOPIO TEKTRONIX TDS2012B | \$ 21,830.06 |
| 1225-035-000 | OSCILSCOPIA BK PRECISION 2540 | \$ 42,364.23 |
| 1225-036-000 | PLC SIEMENS 24XP 6ES7214-2BD28-0XB0 | \$ 53,287.10 |
| 1225-037-000 | MODULO DE EXPANCON DIG. EM232-1BH22-OXAO | \$ 2,928.74 |
| 1225-038-000 | MODULO DE EXPANCON DIG. EM232-1PH22-OXAO | \$ 3,156.53 |
| 1225-039-000 | MODULO DE EXPANCON ANALOGICOS EM-231 | \$ 8,389.27 |
| 1225-040-000 | MODULO DE COMUNICACION PARA RED RSOLABUS EM 227 | \$ 9,176.76 |
| 1225-041-000 | PLC SIEMENS 317F-2DPC 6ES7317-6FF03-OA80 | \$ 81,442.12 |
| 1225-042-000 | SIMATIC 57-300-CPB41 6ES7341-1AH02-OAEO | \$ 20,071.74 |
| 1225-043-000 | OPSSER DOBLE OFICIO. AB DICK375 | \$ 74,780.00 |
| 1225-045-000 | CAMARA DIGITAL SLR NIKON MOD D80 C/FLASH | \$ 27,285.00 |
| 1225-046-000 | SISTEMA DE ENTRENAMIENTO EN INSTRUM Y CONT DE PROC | \$ 1,887,679.60 |
| 1225-047-000 | DIGITAL DISPLAY POWER SUPPLY 0 TO 30V 0 TO 3A | \$ 34,266.40 |
| 1225-048-000 | MULTIMETRO DIGITAL ANALOGICO | \$ 26,892.50 |
| 1225-049-000 | PINZA PARA CORRIENTE AC=700A | \$ 24,603.60 |
| 1225-050-000 | TERMOMETRO INFRARROJO DIGITAL | \$ 25,090.80 |
| 1225-051-000 | (10 PZS.) VERNIER CALIPER GRADUACION DOBLE 8" STAR | \$ 30,693.60 |
| 1225-052-000 | (5 PZS.) VERNIER VERTICAL 8" MARCA VALUE ANALOGICO | \$ 15,346.80 |
| 1225-053-000 | (3 PZS.) CALIBRADOR PARA BURILES MARCA VALUE | \$ 4,872.00 |
| 1225-054-000 | (3) JGO. COMPLETO DE PATRONES DE MEDIDA ANGULAR VAL | \$ 4,872.00 |
| 1225-055-000 | (2) JGO. DE 81 PZAS PATRONES DE MEDICION MARCA PLUS | \$ 9,744.00 |
| 1225-056-000 | (2) JGO. DE BLOQUES ESPACIADORES MARCA VALUE | \$ 5,482.00 |
| 1225-057-000 | (2) TACOMETRO DIGITAL MARCA MITUTOYO | \$ 17,052.00 |
| 1225-058-000 | (7 PZS.) VERNIER CALIPER ANALOG CON RELOJ 12" | \$ 50,750.00 |
| 1225-059-000 | ROSSCRAFT KIT ANTROPOMETRICO CENTURION | \$ 34,354.50 |
| 1225-060-000 | (2) ANTROPOMETRO LAFAYETTE CHICO | \$ 6,216.00 |
| 1225-061-000 | (2) ANTROPOMETRO LAFAYETTE GRANDE | \$ 7,370.40 |
| 1225-062-000 | (5) CINTA ANTROPOMETRICA LUFKIN | \$ 1,887.00 |
| 1225-063-000 | (5) BANCO ANTROPOMETRICO | \$ 5,133.75 |
| 1225-064-000 | (5) CINTA ANTROPOMETRICA | \$ 2,083.50 |
| 1225-065-000 | (5) CINTA PARA CIRCUNFERENCIA | \$ 1,276.50 |
| 1225-066-000 | (2) PUCOMETRO HARPEN DEN | \$ 15,540.00 |
| 1225-067-000 | (3) TOMMY 3 ROSSCRAFT | \$ 21,312.00 |

| Código | Descripción del Bien | Valor en Libros |
|---------------------|--|------------------------|
| 1225-068-000 | (2) CAM10 CAMPBELL SMALL BONE CALIPER 10 | \$ 25,032.72 |
| 1225-069-000 | KIT ANTIPOMETRICO ROSSGRAFT TOM | \$ 9,523.80 |
| 1225-070-000 | (2) PULCOMETRO DIGITAL SKYNDEX | \$ 17,427.00 |
| 1225-071-000 | (2) PULCOMETRO BASELINE LANGE | \$ 6,593.40 |
| 1225-072-000 | CABINA ERGONOMICA | \$ 187,423.20 |
| 1225-073-000 | SISTEMA DE CONTROL, MONITOREO Y ANALISIS | \$ 175,644.21 |
| 1225-074-000 | ESTACION TOTAL LASER SOUTH NTS362R | \$ 125,976.00 |
| 1225-075-000 | NIVEL AUTOMATICO SEITL DS2010 | \$ 5,220.00 |
| 1225-076-000 | GPS GARMIN ETREX30 | \$ 6,728.00 |
| 1225-077-000 | (1) KIT DE ARDUINO MEGA 2560 | \$ 2,282.00 |
| 1225-078-000 | REGULADOR DE PODER C/DISPLAY DIGITAL | \$ 30,610.08 |
| 1225-079-000 | ARDUINO STARTER KIT | \$ 6,180.48 |
| 1225-080-000 | ARDUINO UNO ULTIMATE MARCA VILROS | \$ 3,588.16 |
| 1225-081-000 | GENERADOR DE FUNCIONES MARCA BK PRECISION MOD4017A | \$ 20,648.00 |
| 1225-082-000 | TESTO 605HT DIGITAL THERMOHYGROMETER HUMIDITY DEW | \$ 3,364.00 |
| 1225-083-000 | MEDIDOR DE MONOXIDO DE CARBONO MARCA BK PRECISION | \$ 4,640.00 |
| 1225-084-000 | IMPRESORA XYZ DAVINCI AIO 3D NO SER:3DP01XJPK00K | \$ 30,299.20 |
| 1225-085-000 | MESA DE RODILLOS MOD 010E-003 MCA SEFOR, 5GAL. | \$ 173,526.02 |
| 1225-086-000 | MOLINA DE BOLAS MCA SEFOR MOD 010E-007/CANILLOS | \$ 26,193.55 |
| 1225-087-000 | BALANZA DE GRAVEDAD MCA SEFOR MOD 100A-001 | \$ 8,232.25 |
| 1225-088-000 | SOLAR PATHFINDER WITH TRIPOD | \$ 8,816.00 |
| 1225-089-000 | MESA DE TRABAJO ESTRUCTURA METALICA EN TUB CUADRAD | \$ 18,550.72 |
| 1225-090-000 | MEDIDOR PHIECOTDSI MULTIPARAMETRICO CAT. H188129 | \$ 9,615.24 |
| 1225-091-000 | MOLDE O PAYONERA DE 24 CAVIDADES | \$ 8,456.40 |
| 1225-092-000 | CAUTIN 100W MARCA WELLER MOD W100P3 600 A 800 GRAD | \$ 13,456.00 |
| 1225-093-000 | CAUTIN TIPO CALIDAD PROFESIONAL 250W AMERICAN BEAU | \$ 6,171.20 |
| 1225-094-000 | EQUIPO DE AUTOMATIZACION FABRESP DID | \$ 1,087,000.01 |
| 1225-095-000 | GABINETE DE 40X80X30 LAMINA | \$ 2,328.12 |
| 1225-096-000 | MONITOR DE TEMPRATURA Y HUMEDAD MCA ACU | \$ 3,248.00 |
| 1225-097-000 | TORNO USA 360 MOD-1-1000-S-3609306104 | \$ 275,790.00 |
| 1225-098-000 | VENTILADOR METALICO | \$ 1,900.00 |
| 1225-099-000 | TRANSFORMADOR TIPO SECO | \$ 14,964.00 |
| 1225-100-000 | FLUKE 605 VIBRATOR | \$ 34,220.00 |
| 1225-101-000 | STAINLESS STEEL | \$ 26,192.80 |
| 1225-102-000 | KIT PARA ALINEACION | \$ 2,909.28 |
| 1230-000-000 | MOBILIARIO Y EQUIPO DE LABORATORIOS | \$ 7,138,456.00 |
| 1230-002-000 | TALAURO BOCH MEDIA | \$ 1,200.00 |
| 1230-003-000 | PROBADOR C.I. TTL OM05 BK PRECISION BKS | \$ 20,528.82 |
| 1230-004-000 | MICROSOFT VISSIO PROFESIONAL 2003 | \$ 7,148.40 |
| 1230-005-000 | MICROSOFT PROJECT PROFESIONAL 2003 | \$ 14,583.15 |
| 1230-007-000 | MESA LATERAL COLOR NOGAL | \$ 2,527.70 |
| 1230-008-000 | SMARTIC S7-200 GRU Z28XP | \$ 9,492.18 |
| 1230-009-000 | CRONOMETRO HANHART Z51 1951 DIGITAL RHA | \$ 5,161.20 |
| 1230-011-000 | BAJANZA DIGITAL 4000gr MARCA A&D | \$ 3,087.75 |
| 1230-012-000 | LMI SERVICIOS MAR DE CORTEZ S. DE R.L. | \$ 16,315.66 |
| 1230-013-000 | PROYECTOR MARCA HP MOD:VP3621 SE CNA6110738 | \$ 449.80 |
| 1230-014-000 | PIZARRON BLANCO ACRILICO 2.40*1.2 | \$ 976.28 |
| 1230-015-000 | MUEBLE METALICO ARMABLE 1.22*1.8*93 | \$ 7,567.80 |
| 1230-016-000 | PANTALLA MANUAL DE PARED 2.44*2.44 | \$ 3,737.50 |
| 1230-017-000 | SOPORTE TECHO PROJ. VP6321 HP MARCA DALITE | \$ 3,883.55 |
| 1230-018-000 | RACK 19" 7 PIES MARCA DERRAT | \$ 4,025.00 |
| 1230-019-000 | CHAROLAS SENCILLAS Y DOBLES PARA TECLADO | \$ 12,221.05 |
| 1230-020-000 | LABORATORIO WIRELESS STANDARD V | \$ 241,862.17 |
| 1230-023-000 | PIZARRON 2.50X1.20 | \$ 3,940.00 |
| 1230-024-000 | UN PINTARRON | \$ 1,496.00 |
| 1230-025-000 | MULTIMETROS DIGITAL FLUKE 711 | \$ 24,478.64 |
| 1230-028-000 | FUENTES VARIABLE 0-30V 0 TO 3A ANALOGOS DISPLAY | \$ 26,439.23 |
| 1230-030-000 | OSCILOSCOPIO 100 MHZ BK PRECISION MODELO 2190B | \$ 40,649.04 |
| 1230-031-000 | CALEFACTOR S1-315 W SOLUMATIC | \$ 6,280.00 |
| 1230-032-000 | CILINDRO DE 10 K | \$ 1,000.00 |
| 1230-033-000 | CALEFACTOR S1-315-1P | \$ 1,900.00 |
| 1230-034-000 | CALEFACTOR IR2PB | \$ 1,285.00 |
| 1230-035-000 | MESA MULTIMEDIA CON REPISA | \$ 2,196.00 |
| 1230-036-000 | CLOSED DE MADERA, 24"9"11"20" PULGADAS | \$ 14,985.00 |
| 1230-037-000 | BANCOS PARA LABORATORIO CON TUBURETE DE POLIPROPI | \$ 16,359.32 |

| Código | Descripción del Bien | Valor en Libros |
|--------------|---|-----------------|
| 1230-038-000 | GABINETE RODANTE 27" DE ANCHO PROF 18" | \$ 12,765.00 |
| 1230-039-000 | PINTARRON CON BASTIDOR BLANCO 1.20x2.40 | \$ 11,304.20 |
| 1230-040-000 | PLATO CALENTAMIENTO/AGITACION | \$ 9,976.00 |
| 1230-041-000 | BALANZA ANALITICA CAP. 210 GR. | \$ 18,444.00 |
| 1230-042-000 | (25) BANCO METALICO Y TABURETE DE MADERA | \$ 8,700.00 |
| 1230-043-000 | KITS DE SIMULACION DE MANUFACTURA Y EQUIPOS DE ERG | \$ 176,909.25 |
| 1230-044-000 | SISTEMA DE SENSORES | \$ 18,0019.16 |
| 1230-045-000 | ARCHIVERO DE 2 GAVETAS COLOR CAOBA | \$ 2,088.00 |
| 1230-046-000 | (3) BRUJULA TIPO BRUNTO | \$ 8,700.00 |
| 1230-047-000 | (2) MESA CENTRAL CON CUBIERTA DE ACERO INOXIDABLE | \$ 45,472.00 |
| 1230-048-000 | MUEBLE DE GUARADO BAJO PARA LABORATORIO | \$ 4,384.80 |
| 1230-049-000 | MUEBLE DE GUARADO ALTO PARA LABORATORIO | \$ 4,872.00 |
| 1230-050-000 | RIEL DE AIRE DE PRECISION PASCO SF-9214 | \$ 17,944.07 |
| 1230-051-000 | FUENTE DE AIRE PARA RIEL PASCO SF-9216 | \$ 13,028.39 |
| 1230-052-000 | MESA DE FUERZA GRADUADA PASCO ME-9447B | \$ 4,917.67 |
| 1230-053-000 | SISTEMA DE MECANICA ROTACIONAL PASCO ME-8950A | \$ 23,007.59 |
| 1230-054-000 | LANZA PROYECTILES TIPO OBLUCIO PASCO ME-4801 | \$ 9,092.15 |
| 1230-055-000 | (30) BANCO METALICO TUB. 3/4 COLOR NEGRO | \$ 14,571.92 |
| 1230-056-000 | SOFTWARE ADMINISTRADOR MARCA LAB-VOLT MOD.47513-02 | \$ 70,035.00 |
| 1230-057-000 | BASE PARA FUENTE DE ALIMENTACION MCA. LAB-VOLT | \$ 16,904.45 |
| 1230-058-000 | MODULOS PARA FUNDAMENTOS DE C.V. | \$ 13,798.80 |
| 1230-059-000 | MODULO PARA TEOREMAS REDES DE C.V. | \$ 6,547.27 |
| 1230-060-000 | MODULO P/MAGNETISMO ELECT-91020-22 | \$ 11,877.94 |
| 1230-061-000 | OSCILOSCOPIO DOBLE TRAZO 793-10 | \$ 10,293.14 |
| 1230-062-000 | INSTRUMENTACION VIRTUAL PAQUETE 1250-12 | \$ 52,682.33 |
| 1230-063-000 | SOFTWARE CURSOS FACET TECH LAB 94600-W2 | \$ 11,189.58 |
| 1230-064-000 | PORTA HERRAMIENTAS PARA FRESDORA CNC MCA. EMCO | \$ 90,802.48 |
| 1230-065-000 | ESTRUCTURA PRA FRESDORA CNC MCA EMCO MOD. CM-55 | \$ 150,665.44 |
| 1230-066-000 | SOFTWARE DE PROGRAMACION EN CODIGOS G/M P/FRESDADOR | \$ 168,780.00 |
| 1230-067-000 | SISTEMA DE CONTROL PARA FRESDORA CNC MCA EMCO | \$ 160,080.00 |
| 1230-068-000 | BALANZA DIGITAL PARA 30 KGS. MOD. 1119 | \$ 35,281.13 |
| 1230-069-000 | DEFORMACION DE BARRAS POR FLEXION O TORSION GUNT | \$ 91,119.16 |
| 1230-070-000 | ROZAMIENTO EN UN PLANO INCLINADO MCA. GUNT MOD.TM2 | \$ 92,664.28 |
| 1230-071-000 | EQ. COMPLEMENTARIO PLANO INCLINADO Y ROZAMIENTO | \$ 13,906.08 |
| 1230-072-000 | EQUIPO COMPLEMENTARIO POLIPASTOS GUNT TM110.02 | \$ 48,499.60 |
| 1230-073-000 | EQUIPO COMPLEMENTARIO ENGRANES MCA. GUNT MOD.TM110 | \$ 46,954.48 |
| 1230-074-000 | MOMENTO DE INERCIA ROTACIONAL MCA. GUNT MOD.TM610 | \$ 53,134.96 |
| 1230-075-000 | EQUILIBRIO EN UN SIST. PLANO SIMPLE C/BASTIDOR | \$ 144,211.20 |
| 1230-076-000 | FUNDAMENTOS DE ESTÁTICA MCA. GUNT MOD. TM110 | \$ 147,129.76 |
| 1230-077-000 | UNIDAD DE BASE COMPUTARIZADA C/FUENTE DE POTENCIA | \$ 23,883.94 |
| 1230-078-000 | HORNO PARA SECADO DE MUESTRAS | \$ 203,172.58 |
| 1230-079-000 | PARRILLA ELECTRICA DE 12" X 24" | \$ 48,881.75 |
| 1230-080-000 | MESA RECTANGULAR GRAVIMETRICA DE 24.5 X 50" | \$ 199,824.30 |
| 1230-081-000 | MAQUINA PULVERIZADORA DE ANILLOS CON PLATO DE 8" | \$ 198,217.80 |
| 1230-082-000 | MOTOR DE 1/4 HP PARA MESA GRAVIMETRICA | \$ 197,984.60 |
| 1230-083-000 | BASE PARA MOTOR DE MESA GRAVIMETRICA | \$ 40,864.43 |
| 1230-084-000 | JUEGO DE ANILLOS PARA MAQUINA PULVERIZADORA | \$ 36,152.08 |
| 1230-085-000 | SOFTWARE LICENCIA CREATIVE CLOUD MUL SUB 1 AÑO | \$ 68,920.68 |
| 1230-086-000 | GABINETE UNIVERSAL MOD. GM-91145 CAL. 22 | \$ 24,946.40 |
| 1230-087-000 | MESA PICONSEJO MELAMINA NEGRO/CAOBA 3X1.20X75 | \$ 5,596.40 |
| 1230-088-000 | MULTICONTACTO INTERPROF NEG CENTRO ENERGIA BYRN | \$ 6,960.00 |
| 1230-089-000 | SILLA DE VISITA MODELO LC-10350 MCA. REQUIEZ | \$ 7,099.20 |
| 1230-090-000 | ROTAP AGITADOR DE TÁMICES ELECT C/RELOJ | \$ 70,380.68 |
| 1230-091-000 | SIST. DE ENSAYO Y COMPRESION UNIAXIAL MCA | \$ 67,546.80 |
| 1230-092-000 | MARTILLO DE CLASIFICACION DE ROCAS | \$ 62,670.16 |
| 1230-093-000 | CRONOMETRO DE UNA HR CON SEGUINDERO | \$ 24,053.76 |
| 1230-094-000 | PORTABLE VACUUM PRESSURE PUMP | \$ 26,677.60 |
| 1230-095-000 | SOPOR MINI JAW CRUSHER 2X2 W | \$ 79,079.52 |
| 1230-096-000 | SOPOR 3 GALLONS BATCH PRESSURE FILTER | \$ 184,848.32 |
| 1230-097-000 | PULIDORA PARA BRIQUETS AUTOMATICA | \$ 74,136.76 |
| 1230-098-000 | SEPARADOR DE MUESTRAS RIFLE JONES 3/4 | \$ 29,721.52 |
| 1230-099-000 | MICROSCOPIO METALURGICO INCLUYE CAMARA | \$ 46,129.72 |
| 1230-100-000 | MAQUINA DE FLOTACION MARCA DENVER | \$ 345,939.84 |
| 1230-101-000 | MINISPLIT MARCA YORK DE 1 TON | \$ 7,292.00 |

| Código | Descripción del Bien | Valor en Libros |
|---------------------|--|------------------------|
| 1230-102-000 | MESA DE TRABAJO DE 1* 2 MTS | \$ 14,491.80 |
| 1230-103-000 | MESA DE TRABAJO 1'2 MTS | \$ 6,883.16 |
| 1230-104-000 | MESA DE TRABAJO DE 60* 60 MTS | \$ 5,127.59 |
| 1230-105-000 | MESA DE TRABAJO 60 * 60 MTS | \$ 9,586.30 |
| 1230-106-000 | MESA PARA FILTRO DE 70* 70 MTS | \$ 9,586.30 |
| 1230-107-000 | SET DE INGENIERIA MECANICA LEGO EDUCATION | \$ 57,882.00 |
| 1230-108-000 | VIDEO PROYECTOR BEENO | \$ 23,838.00 |
| 1235-000-000 | MOBILIARIO Y EQUIPO DE BIBLIOTECA | \$ 341,215.10 |
| 1235-003-000 | IMPRESORA LASER HP MOD. 1020 S: CNR6G34923 | \$ 9,810.90 |
| 1235-004-000 | ANTENAS MARCA CHECK POINT MODELO LIBERTY | \$ 2,300.00 |
| 1235-006-000 | TORNQUETE DE ACESO | \$ 40,250.00 |
| 1235-009-000 | SILLA POLIPROPILENO RE-1028 ESTIBABLE NEGRA | \$ 36,763.20 |
| 1235-010-000 | MESA DE TRABAJO 1.50*70.75 MELAMINA NEGRA | \$ 47,527.20 |
| 1235-011-000 | MESA PARA CONSEJO 3*1.20*75 MELAMINA NEGRA | \$ 26,864.00 |
| 1235-012-000 | MUEBLE EXHIBIDOR DE LIBROS 1* 50* 9 MELAMINA NEGRA | \$ 6,670.00 |
| 1235-013-000 | LOOKER DE 5 PUERTAS L-3105 | \$ 94,300.00 |
| 1235-014-000 | PIZARRON BLANCO 120*240 | \$ 17,576.00 |
| 1235-015-000 | REVISTERO 49.5X12.8X5.5 PULGADAS | \$ 4,662.00 |
| 1235-016-000 | COPIADORA MARCA SHARP MODELO ARM257 SERIE 75047662 | \$ 2,220.00 |
| 1235-017-000 | MONITOR MCA. LANIX,MOD LX7007 N/S: LX7157A000811 | \$ 28,000.00 |
| 1235-018-000 | CASILLERO EN MELAMINA COLOR VINO OSC. 1.82X1.53X.4 | \$ 1,682.00 |
| 1235-019-000 | CASILLERO EN MELAMINA COLOR VINO OSC 1.20X2.45X.46 | \$ 6,786.00 |
| 1240-000-000 | EQUIPO DE TRANSPORTE | \$ 3,666,593.00 |
| 1240-002-000 | AUTOBUSES PARA PASEJEROS | \$ 6,322.00 |
| 1240-003-000 | AUTOBUS ESCOLAR INTERNACIONAL | \$ 100,000.00 |
| 1240-004-000 | CAVALIER 4 PTAS. 2004 3G1JC52F44517782 | \$ 42,500.00 |
| 1240-005-000 | CAMIONETA FORD E-350 WAGON 5 PTAS. MOD. 2007 | \$ 138,900.00 |
| 1240-007-000 | PICK UP FORD 2008 | \$ 341,000.00 |
| 1240-009-000 | AUTOBUS MARCA INTERNACIONAL MODL 3000RE | \$ 161,500.00 |
| 1240-010-000 | FORD FOCUS 2009 | \$ 1,675,000.00 |
| 1240-011-000 | CAMIONETA WAGON 15 PASAJEROS 2010 | \$ 194,900.00 |
| 1240-012-000 | CAMIONETA EXPLORER XLT MOD. 2010 MARCA FORD | \$ 469,496.00 |
| 1245-000-000 | MOBILIARIO Y EQUIPO DE DEPTO. SERVS. | \$ 782,270.35 |
| 1245-001-000 | MOB. Y EQUIPO DE SERV. AL 31 DE DIC. DEL 2001 | \$ 348,447.00 |
| 1245-002-000 | ABANICOS DE PEDESTAL 1683 VELOCIDADES | \$ 50,379.87 |
| 1245-004-000 | PODADORA PARA GASOLINA | \$ 750.00 |
| 1245-005-000 | SOPLADORAASPIRADORA 12 AMPS BV2500 | \$ 1,853.50 |
| 1245-006-000 | TRACTOR 6 VEL 135 HP 38" DESCARGA LA | \$ 1,049.00 |
| 1245-008-000 | COMPRESOR | \$ 16,990.00 |
| 1245-010-000 | MAQUINA FULIDORA | \$ 3,740.00 |
| 1245-011-000 | ENFRIADOR DE AGUA PARA LOS EDIFICIOS | \$ 14,876.40 |
| 1245-012-000 | APARATO PORTAGARRAFON ELECTRICO | \$ 2,145.00 |
| 1245-013-000 | RAKS PARA BICICLETAS | \$ 1,980.00 |
| 1245-014-000 | SERRUCHO A GASOLINA 16" | \$ 1,699.00 |
| 1245-015-000 | PODADORA DE HILO GASOLINA | \$ 2,200.00 |
| 1245-016-000 | CORTADORA DE TRUENOS 20" | \$ 6,800.00 |
| 1245-017-000 | CORTADORA DE CESPED | \$ 980.00 |
| 1245-020-000 | ROTIOMARTILLO DE 1/2 DE WALT | \$ 3,960.00 |
| 1245-021-000 | JGO. DE DADOS GRANDE | \$ 1,980.00 |
| 1245-022-000 | SILLAS POLIPROPILENO RE-1028 EST. (50 SILLAS) | \$ 1,210.00 |
| 1245-023-000 | PLANTA DE LUZ A GASOLINA 5500 WATS | \$ 24,725.00 |
| 1245-024-000 | ANTECOMEDOR INDIANA 8 SILLAS | \$ 11,550.00 |
| 1245-025-000 | ESTUFA IMABE EME6-400 | \$ 6,430.00 |
| 1245-026-000 | MICROONDAS DE 07 JES738 | \$ 4,479.00 |
| 1245-028-000 | FRIGOBAR G.E. 4.3 | \$ 3,884.00 |
| 1245-029-000 | TINACO 1100 LTS. (OASIS) | \$ 3,495.00 |
| 1245-030-000 | VENTILADOR FED 16" MYTEC 3168 | \$ 4,436.00 |
| 1245-031-000 | CALENTON CON TANQUE 10 LTS | \$ 1,825.00 |
| | | \$ 2,497.50 |

| Código | Descripción del Bien | Valor en Libros |
|---------------------|--|----------------------|
| 1245-032-000 | CALENTON DE 2 RADIANTES | \$ 1,332.00 |
| 1245-033-000 | VENTILADOR PED. 16" MYTEC 3168 | \$ 2,555.00 |
| 1245-036-000 | INTERRUPTOR TERMOMAGNETICO TRIFASICO DE 30 AMP | \$ 2,109.00 |
| 1245-037-000 | GABINETE DE 15 A 150 AMP. | \$ 1,046.56 |
| 1245-038-000 | BOCINAS JLB. EON MOD. 515 AMPLIFICADA | \$ 28,149.60 |
| 1245-039-000 | ROTORLAS 1100 LTS | \$ 1,609.50 |
| 1245-040-000 | ASPIRADORA PULMIPIAR VEHICULOS | \$ 225.21 |
| 1245-041-000 | SILLAS PLEGABLES DE ACERO | \$ 63,000.00 |
| 1245-042-000 | BANDERA ETAMINA 47 MTS | \$ 5,727.00 |
| 1245-044-000 | GATO HIDRAULICO 20 TONELADAS | \$ 1,210.00 |
| 1245-045-000 | BANDERA NACIONAL 477 MTS | \$ 8,625.00 |
| 1245-046-000 | BANCA ITALIANA DE 4 PLAZAS MOD. RE-1074 | \$ 14,087.50 |
| 1245-047-000 | MODULOS CON ALUMINIO Y LONA | \$ 77,845.96 |
| 1245-049-000 | VITRINA DE ALUMINIO | \$ 4,565.00 |
| 1245-050-000 | VITRINA PARA SOUVENIRS DE LA INSTITUCION | \$ 3,996.00 |
| 1245-051-000 | BANCO SANTA FE | \$ 2,380.00 |
| 1245-052-000 | DISPENSADOR DE AGUA | \$ 18,547.50 |
| 1245-053-000 | CILINDRO 10K (20 LBS) INGLUSA | \$ 1,400.00 |
| 1245-054-000 | CALEFACTOR SI-315M SOLMATIC | \$ 1,960.00 |
| 1245-055-000 | SECADOR DE MANOS TURBO CON SENSOR ELECTRICO, HELVE | \$ 19,681.40 |
| 1245-056-000 | (3) BOCINAS AMPLIFICADAS | \$ 26,680.00 |
| 1245-057-000 | (5) PEDESTALES PARA BOCINA | \$ 4,466.00 |
| 1245-058-000 | CAMARA NIKON F520 Y ACCESORIOS | \$ 7,424.00 |
| 1245-059-000 | BOMBA PARA TINACO | \$ 2,850.00 |
| 1245-060-000 | SOPLADORA MARCA STHIL MOD BGE50 MOTOR | \$ 4,002.00 |
| 1245-061-000 | CORTADORA DE SIERRA HORIZONTAL MCA BLACK | \$ 3,074.00 |
| 1245-062-000 | PODADORA DE CETOS | \$ 3,016.00 |
| 1245-063-000 | CARPAS PLEGABLES | \$ 46,400.00 |
| 1245-064-000 | BAL IP 6 MEGAPIXELES | \$ 78,476.32 |
| 1245-246-000 | LAPTOP-MARCA LENOVO MOD-E40-70. MEM.8GB PAINT.14" | \$ 148,776.96 |
| 1250-000-000 | MOBILIARIO Y EQ. POR UBICARSE Y OTROS | \$ 885,937.78 |
| 1250-055-000 | MINICOMPONENTE SAMSUNG MX-J65500ZX | \$ 8,099.00 |
| 1241-9 | SWITCH NO ADMINISTRABLE P6E DE 8 PUERTOS 10/100/1000 Mbps CON 4 PUEF | \$ 25,101.24 |
| 1241-9 | SWITCH NO ADMINISTRABLE P6E DE 8 PUERTOS 10/100/1000 Mbps CON 4 PUEF | \$ 25,101.24 |
| 1241-9 | CONMUTADOR 11E1 Y 200 LAMADAS SIMULTANEAS | \$ 35,136.40 |
| 1241-9 | LICENCIA DE SOFTWARE | \$ 133,003.55 |
| 1241-9 | CAMARA INFRARROJA CON FUNDA PROTECTORA | \$ 15,080.00 |
| 1241-9 | CAMARA DE INSPECCION DE PANTALLA LCD. ZOOM 4X Y VIDEO DIGITAL DVR | \$ 4,640.00 |
| 1241-9 | PIZARRON PARA AULA EDUCACION A DISTANCIA | \$ 2,900.00 |
| 1241-3 | 4 MAQUINAS DE HUELLAS PARA CONTROL DE TIEMPO Y ACCESO. SOFTWARE. | \$ 71,305.81 |
| 1241-9 | MOTOR EN TALLER DE ELECTROMECANICA | \$ 13,456.00 |
| 1241-9 | MOTOR EN TALLER DE ELECTROMECANICA | \$ 13,456.00 |
| 1241-9 | LENOVO EQUIPO DE LAURA ROMERO | \$ 22,620.00 |
| 1241-9 | MINISPLIT DE 2 TONELADAS FRIY CALOR BIBLIOTECA | \$ 11,292.00 |
| 1241-9 | MINISPLIT DE 2 TONELADAS FRIY CALOR L13 | \$ 11,292.00 |
| 1241-9 | BIBLIOGRAFIA | \$ 6,936.00 |
| 1241-9 | INTEL XEON E3-1230-V6 4C8BT MEMORIA 8GB DDR4-SORAM. DISCO DURO 1000 \$ | \$ 40,000.00 |
| 1241-9 | MINISPLIT DE 1 TONELADA 12000 BTU FRIOCALOR | \$ 6,792.00 |
| 1241-3 | PROYECTOR PARA L12 | \$ 16,414.00 |
| 1241-9 | BIBLIOGRAFIA | \$ 5,376.00 |
| 1241-9 | SOLIDWORKS EDU EDITION NETWORKS SUBS. SERVICE 100 | \$ 66,392.00 |
| 1242-9 | SIERRA TELESCOPICA CIM | \$ 18,604.08 |
| 1242-9 | PISTOLA DE IMPACTO | \$ 6,201.36 |
| 1242-9 | FUNCTION GENERATOR | \$ 7,424.00 |
| 1242-9 | GENERADOR DE FUNCIONES | \$ 7,424.00 |
| 1242-9 | GENERADOR DE FUNCIONES | \$ 7,424.00 |
| 1242-9 | DIGITAL DISPLAY POWER SUPPLY TE | \$ 6,412.48 |
| 1242-9 | DIGITAL DISPLAY POWER SUPPLY TE | \$ 6,412.48 |
| 1242-9 | FLUKE 175 TE | \$ 7,983.12 |
| 1242-9 | FLUKE 175 TE | \$ 7,983.12 |

| Código | Descripción del Bien | Valor en Libros |
|--------------|---|-----------------|
| 1255-128-000 | ANTIVIRUS SYMCC ENDPPOINT PROTECTION | \$ 6.221.50 |
| 1255-129-000 | FO DE COMP. H.P. COMPAQ BUSINESS (50) CU 14549.34 | \$ 727.467.00 |
| 1255-130-000 | PROYECTOR OPTOMA 17X00 (2) C.U. 15460.83 | \$ 30.921.66 |
| 1255-131-000 | COMP PORT ATIL MARCA ASUS MOD GIS (2) C.U. 26360.83 | \$ 52.721.86 |
| 1255-132-000 | COMP PORT ATIL MARCA SONY VAO (2) CU 26360.83 | \$ 52.721.86 |
| 1255-133-000 | RUTEADOR INALAMBIRICO LINKSYS S. S08 07A01235 | \$ 3.542.00 |
| 1255-134-000 | SCANNER H.P. G4050 | \$ 2.182.70 |
| 1255-135-000 | IMPRESORA HP LASERJET 3600DN | \$ 17.688.60 |
| 1255-136-000 | PROYECTOR INFOCUS IN2106 WIDE2500 | \$ 13.618.25 |
| 1255-137-000 | IMPRESORAS HP D1460 (DONATIVOS) | \$ 1.300.00 |
| 1255-138-000 | SWITCH LINKSYS DE 48 P 10/100 MBPS NS 7QV00GA00255 | \$ 5.950.00 |
| 1255-139-000 | SOFTWARE SONY VEGA PRO B VIDEO EDITION | \$ 11.316.00 |
| 1255-140-000 | ACCES POINT LINKSYS WAP4400N | \$ 8.928.60 |
| 1255-141-000 | RUTEADOR INALAMBIRICO LINKSYS | \$ 4.026.15 |
| 1255-142-000 | PROYECTOR BEN Q. MP811.P088701603SU | \$ 7.500.00 |
| 1255-143-000 | PANTALLA PARA PROYECTOR ELITE M800NV | \$ 2.500.00 |
| 1255-144-000 | COMPUTADORA LANIX TITAN 4020 INTEL CORE DUO EB200 | \$ 196.287.75 |
| 1255-145-000 | EASY PIC 5 DEVELOPMENT SYSTEM | \$ 7.245.00 |
| 1255-146-000 | PIC PLC 168 DEVELOPMENT SYTEM | \$ 4.002.00 |
| 1255-147-000 | PANTALLA BEINO 84" | \$ 1.473.15 |
| 1255-150-000 | IMPRESORA HP LASER CP2025N | \$ 5.899.50 |
| 1255-151-000 | TARJETA RED INALAMBIRICA USB WUS8600N | \$ 4.229.70 |
| 1255-152-000 | RUTEADOR INALAMBIRICO LINKSYS | \$ 1.431.75 |
| 1255-153-000 | PROYECTOR DE 2500 LUMENS INFOCUS | \$ 11.385.00 |
| 1255-154-000 | COM. H.P. PAVILION TV PC A 64301A | \$ 17.427.76 |
| 1255-155-000 | ACCES POINT LINKSYS WAP4410N S/1175.0374.1215 | \$ 15.285.80 |
| 1255-156-000 | COMPLICADOR MICRO C PARA PIC | \$ 5.582.10 |
| 1255-160-000 | SWITCH 16 PUERTOS 50216 LINKSYS | \$ 8.458.98 |
| 1255-161-000 | MONITOR LCD DE 15" TOUCHSCREEN MOD L5006TM | \$ 8.832.00 |
| 1255-162-000 | BASE PARA MONITOS TOUCHSCREEN DE 15" LCDHP | \$ 726.80 |
| 1255-163-000 | MONITOR ACER LCD 23" SERIE 0238091CE1D4041 | \$ 3.668.50 |
| 1255-164-000 | REGULADOR SOAL BASIC 1300W 4 CONEC | \$ 4.726.50 |
| 1255-165-000 | PINZAS | \$ 334.197.00 |
| 1255-167-000 | LICENCIA DE SOLIDWORKS EDUCATIVA | \$ 3.427.00 |
| 1255-168-000 | VENTILADOR PARA RACK DE 19" | \$ 16.376.00 |
| 1255-171-000 | PROYECTOR EPSON POWER SB2500 | \$ 1.896.00 |
| 1255-172-000 | BASE UNIVERSAL PARA MONTAJE DE PROYECTOR | \$ 17.916.06 |
| 1255-173-000 | NOTEBOOK HP PAVILION DV6-1288 | \$ 2.840.50 |
| 1255-174-000 | SCANNER FOTOGRAFICO HPG4050 | \$ 4.628.375 |
| 1255-175-000 | HP COMPAQ DC790 MINITORRE C/MONITOR | \$ 13.852.90 |
| 1255-176-000 | IMPRESORA HP COLOR LASERJET CP2025DN | \$ 80.442.50 |
| 1255-177-000 | SERVIDOR MARCA DELL POWEREDGE T410. | \$ 2.840.50 |
| 1255-178-000 | IMPRESORA DE ETIQUETAS RHINOPRO 8000 | \$ 5.842.92 |
| 1255-179-000 | MONITOR LCD DE 18.5" MARCA AOC P195 | \$ 1.368.80 |
| 1255-180-000 | SWITCH D - LINK DKVM-4K | \$ 6.491.20 |
| 1255-181-000 | IMPRESORA HO LASER COLOR CP2102SDN NIS CNGS341531 | \$ 2.424.37 |
| 1255-182-000 | PANTALLA DE PROYECCION DE PARED MANUA DE 2.19'2.13 | \$ 13.688.00 |
| 1255-183-000 | PROYECTOR INFOCUS INT102. SVGA 800X600 | \$ 1.129.03 |
| 1255-184-000 | CAMARA DIGITAL KODAK EASY SHARE | \$ 8.099.12 |
| 1255-185-000 | UNIDAD DE RESPALDO STUDIO EDITION 4TB | \$ 542.967.00 |
| 1255-186-000 | 30 COMPUTADORAS HP 3005PRO MINITORRE MON HP 18.5" | \$ 3.801.65 |
| 1255-187-000 | IMPRESORA HP LASERJET P1606DN | \$ 5.355.33 |
| 1255-188-000 | IMPRESORA HP OFFICE JET PRO K8660 | \$ 1.857.70 |
| 1255-189-000 | CAMARA FOTOGRAFICA SONY CYBERTSHOT NIS SD15054217A | \$ 1.730.49 |
| 1255-190-000 | BATERIA BACKUP WITH SWGW TRIPP-LITE | \$ 6.786.00 |
| 1255-191-000 | PROYECTOR INFOCUS INT102 NIS BRFLM01804546 | \$ 8.845.00 |
| 1255-192-000 | PROYECTOR INFOCUS INT104 | \$ 8.657.72 |
| 1255-193-000 | NO BREAK APC BR700G CAPACIDAD 700VA | \$ 1.982.46 |
| 1255-194-000 | FUENTE DE PODER HP COMPAQ DE 7800 NP437357-001 | \$ 14.652.00 |
| 1255-195-000 | IMPRESORA HP MUL TIF MP2320NF | \$ |

| Código | Descripción del Bien | Valor en Libros |
|--------------|---|-----------------|
| 1255-196-000 | PANTALLA DE PROYECCION 3M DE PARED 2.14'2.14 MTS | \$ 5.572.06 |
| 1255-197-000 | EQUIPO FORTINET BALANCEADOR DE CARGAS 18 PUERTOS | \$ 446.991.43 |
| 1255-198-000 | CONTROLADOR 10 W/2 | \$ 61.303.03 |
| 1255-199-000 | W/2 STAND ALONE AP ONLY OF THE W/2 | \$ 165.766.83 |
| 1255-200-000 | ANTENA BS 2.4-5G.80B10MNI | \$ 54.894.03 |
| 1255-201-000 | OTM TERMINAL REMOTA Y SOFTWARE DE CONTROL | \$ 12.644.00 |
| 1255-202-000 | MODULO ADICIONAL DE DOCENTE | \$ 4.060.00 |
| 1255-203-000 | TERMINAL REMOTA Y AUTONOMA TCP/IP | \$ 4.524.00 |
| 1255-204-000 | ACTUALIZACION DE CONTPAQ NOMINAS 5 U | \$ 6.600.40 |
| 1255-205-000 | PROYECTOR INFOCUS DPL MOD INT04 2500ANSI | \$ 12.504.90 |
| 1255-206-000 | SWITCH CAPA 2-ADMIN DE 48 PUERTOS 10/100 POE | \$ 334.695.97 |
| 1255-207-000 | 24-PORT MANAGED POE STACKABLE FAST | \$ 288.033.78 |
| 1255-208-000 | PANTALLA SAMSUNG LOD 32" LN32D460 | \$ 6.695.78 |
| 1255-209-000 | SERVIDOR POWER EDGE R310 48184650 | \$ 44.752.80 |
| 1255-210-000 | BOCINAS MARCA LOGITECH MODELO Z906 NO. 980-000474 | \$ 4.756.00 |
| 1255-212-000 | PLATAFORMA DE CONTROL PRESUPUESTAL INTEGRA | \$ 348.000.00 |
| 1255-213-000 | ASUS Eee Pad TF101-A1 10.1-Inch Tablet | \$ 7.945.38 |
| 1255-214-000 | Asus Eee Pad Transformer TF101 Mobile Docking | \$ 3.202.25 |
| 1255-215-000 | CANON CANGSCAN LIDE 110 COLOR IMAGE SCANNER | \$ 1.237.65 |
| 1255-216-000 | IMPRESORA HP LASERJET MOD 4015X | \$ 27.280.93 |
| 1255-217-000 | PROYECTOR PORTABLE INFOCUS INT112 TECNOLOGIA DPL | \$ 13.726.26 |
| 1255-218-000 | PANTALLA PARED READ LEAF 2.13'2.13 | \$ 2.167.80 |
| 1255-219-000 | IMPRESORA HP LASERJET MOD 4015X | \$ 19.604.00 |
| 1255-220-000 | IMPRESORA HP LASER JET PRO 400 M451DN | \$ 8.375.79 |
| 1255-221-000 | IMPRESORA HP LASER JET PRO 500 M651N | \$ 36.971.77 |
| 1255-222-000 | PROYECCION MARCA NEC MOD NPV300K | \$ 19.024.00 |
| 1255-223-000 | MONITOR HP 20" LED WIDE | \$ 2.734.43 |
| 1255-224-000 | IMPRESORA MATRIZ LQ890 AGLUAS 24 | \$ 87.452.40 |
| 1255-225-000 | VIDEO SPLITTER 2-1PC (177207) | \$ 4.371.30 |
| 1255-226-000 | PROYECTOR MARCA NEC MODELO NF-V300X | \$ 95.12.00 |
| 1255-227-000 | (21) TERMINAL L300 NCOMPUTING | \$ 87.452.40 |
| 1255-228-000 | LICENCIA DE WINDOWS MULTIPONT SERVER X | \$ 128.791.63 |
| 1255-229-000 | (5) MONITOR ACER S181HL W LED | \$ 8.880.00 |
| 1255-230-000 | PROYECTOR MARCA NEC XGA. DPL. 3000 LUMEN | \$ 11.333.10 |
| 1255-231-000 | LICENCIAMIENTO CENTRO DE IDIOMAS | \$ 34.800.00 |
| 1255-232-000 | SCANNER HP SCANJET G4650 (L1957A) | \$ 3.774.00 |
| 1255-233-000 | FUENTE DE ALIMENTACION APC SUE 1500 CAP 1500VA | \$ 10.188.57 |
| 1255-234-000 | IMPRESORA LASER JET ENT. 500 COLOR M551N | \$ 27.735.60 |
| 1255-235-000 | (2) DISCO DURO EXTERNO MARCA TOSHIBA 3.0 | \$ 4.176.00 |
| 1255-236-000 | IMPRESORA HP LASERJET M425DN | \$ 11.507.20 |
| 1255-237-000 | (2) BATERIA APC CARTUCHO NO. 7 | \$ 5.916.00 |
| 1255-238-000 | COMPUTADORA MARCA GHIA. CORE I3. SERIE: 227262 | \$ 22.673.36 |
| 1255-239-000 | COMPUTADORA MARCA HP PAVILION S/N 5C0D3485500 | \$ 12.876.00 |
| 1255-240-000 | COMPUTADORA HP PAVILION 500-314 DESKTOP PC | \$ 45.996.00 |
| 1255-242-000 | HP PAVILION 22XI IPS LED BACKLIT MONITOR | \$ 16.704.00 |
| 1255-243-000 | SMART AUDIO CLASROOM AMPLIFICATION SYS CAS-340 | \$ 10.440.00 |
| 1255-244-000 | BATERIA DE REEMPLAZO RBC7 | \$ 8.626.00 |
| 1255-245-000 | IPAD AIR DE 32GB COLOR PLATA | \$ 52.200.00 |
| 1255-246-000 | COMPUTADORA HP PAVILION 500-424 | \$ 22.531.84 |
| 1255-247-000 | HP PAVILION MONITOR HD LED IPS DE 21.5" | \$ 7.540.00 |
| 1255-249-000 | LAPTOP TOSHIBA S65. 8GB DE 16.6" | \$ 17.835.00 |
| 1255-250-000 | IMPRESORA ENVY 4500 WIRELESS E-ALL-IN-ONE INKJET | \$ 2.958.00 |
| 1255-251-000 | ESCANNER CANON DR-C225. NIS 21GV941634 | \$ 8.593.28 |
| 1255-252-000 | LICENCIAMIENTO MICROSOFT VOLUMEN CAMPUS AGREEMENT | \$ 1052246.14 |
| 1255-253-000 | SOFTWARE M3 DATA RECOVERY PROFESSIONAL F.O | \$ 6.264.00 |
| 1255-254-000 | TELEFONO IP PARA RECEPCION MCA GRANDMASTER | \$ 4.013.60 |
| 1255-255-000 | TELEFONO IP GXP1628 MCA GRANDSTREAM | \$ 4.616.80 |
| 1255-256-000 | COMUNICADOR ELASTIX MINICUCS BASES | \$ 37.004.00 |
| 1255-257-000 | PROYECTOR HACER X127H COLOR BLANCO | \$ 15.479.04 |
| 1255-258-000 | COMPUTADORA LENOVO ALL IN ONE (12 COMPUTADORAS) | \$ 233.765.92 |

| Código | Descripción del Bien | Valor en Libros |
|---------------------|--|----------------------|
| 1255-259-000 | COMPUTADORA DELL OPTIPLEX 450 AIO CCORE | \$ 449,964.00 |
| 1255-260-000 | IPAD PRO APPLE MPF | \$ 19,999.00 |
| 1255-261-000 | IMPRESORA MULTIFUNCIONAL | \$ 29,232.00 |
| 1255-262-000 | SWITCH ALLIED TELEVIS | \$ 7,424.00 |
| 1255-263-000 | PAQUETE DE FORMACION | \$ 117,942.76 |
| 1255-264-000 | COMPUTADORAS ALL ON | \$ 464,764.00 |
| 1256-001-000 | COMPUTADORA PAVILION SLIMLINE | \$ 36,032.40 |
| 1256-002-000 | IMPRESORA HP P3005 | \$ 10,190.15 |
| 1256-003-000 | SCANNER HP MODELO 2410 | \$ 1,161.50 |
| 1257-001-000 | LABORATORIO DE IDIOMAS | \$ 1,197,999.85 |
| 1258-001-000 | 1 ENTRENADOR DE TORNO Y FRESADORA | \$ 396,000.00 |
| 1258-002-000 | LABORATORIO DE GESTION DE LA PRODUCCION | \$ 3,010,700.00 |
| 1259-001-000 | CPU HP PAVILION ELITE M9700LA | \$ 25,300.00 |
| 1259-002-000 | IMPRESORA LASER JET COLOR | \$ 6,865.50 |
| 1259-003-000 | DISCO DURO EXTERNO DE 500 GB PASSPORT ESSE | \$ 2,139.00 |
| 1259-004-000 | SCANNER FOTOGRAFICO HP 4650 | \$ 2,840.50 |
| 1259-005-000 | MONITOR LCD DE 51.2" | \$ 4,048.00 |
| 1259-007-000 | SOFTWARE DE CONTROL DE ACCESO | \$ 6,127.20 |
| 1260-000-000 | OTROS ACTIVOS FIJOS | \$ 137,972.74 |
| 1260-002-000 | SISTEMA DE GRABACION MODELO OHP50 | \$ 3,350.95 |
| 1260-004-000 | BASQUILA CLINICA BEIGE MOD. CL116 | \$ 3,822.00 |
| 1260-007-000 | GABINETE DE MADERA SAUDER | \$ 1,499.00 |
| 1260-018-000 | DVD MARCA SONY (VINCLULACION) | \$ 789.00 |
| 1260-019-000 | GUITARRA YAMAHA C40 | \$ 10,719.00 |
| 1260-020-000 | REQUINTO LA MICHOCANA CEDRO | \$ 3,312.00 |
| 1260-021-000 | SIST. SHURE MX202W/C DE CONDENSADOR | \$ 10,202.58 |
| 1260-022-000 | MIC. SHURE MX202W/C DE CONDENSADOR | \$ 3,763.96 |
| 1260-023-000 | BAJANOMETRO MARCA WELCH ALL'YV WADSD44-11 BRONCE | \$ 1,753.92 |
| 1260-024-000 | MESA MULTITUSOS ACABADO EN MELAMINA | \$ 1,728.40 |
| 1260-025-000 | LIBRERO DE PISO ACABADO EN MELAMINA | \$ 3,572.80 |
| 1260-026-000 | CARRO VOLCADOR NEGRO 2100 LBS. 9T16 | \$ 14,726.20 |
| 1260-027-000 | REQUINTO ANOTHA PALO ESCRITO RPEI | \$ 2,650.00 |
| 1260-028-000 | GUITARRA LA SEVILLA ELECTROACUSTICA MS-71CEQ | \$ 3,854.00 |
| 1260-029-000 | ACORDEON HONHER COMPADRE | \$ 9,149.00 |
| 1260-030-000 | GUITARRA LA SEVILLA M8CEQ ELECTROACUSTICA | \$ 7,000.00 |
| 1260-031-000 | SISTEMA DE AUDIO PORTABLE/AMPLIFICADOR CON MIC GFX | \$ 5,786.08 |
| 1260-032-000 | PODIUM CON LOGOTIPO MODEUROPA EN ACRILICO | \$ 15,602.00 |
| 1260-033-000 | CONTRABAJO MEDINA ECONOMICO | \$ 5,100.00 |
| 1260-034-000 | EXTRACTOR | \$ 2,450.00 |
| 1260-035-000 | CAMARA CANON EOS 161 18-135 MMI | \$ 19,999.60 |
| 1260-036-000 | ESTETOSCOPIOLITMAN | \$ 1,942.25 |
| 1260-037-000 | CAMILLA DE PLASTICO RIGIDA | \$ 5,220.00 |
| 1265-000-000 | EQUIPO PARA RADIOFUSORA | \$ 503,445.27 |
| 1265-003-000 | CONECTORES TIPO NIF MOD 738801 | \$ 865.72 |
| 1265-004-000 | PROCESADOR DE AUDIO ONIX MOD. MAXIMIZER III | \$ 23,941.85 |
| 1265-005-000 | MONITOR DE MODULACION FM MOD. 530-00 | \$ 6,049.00 |
| 1265-006-000 | CARGA FANTASMA BIRD 300 WATTS MOD. 8135 | \$ 4,370.00 |
| 1265-007-000 | WATTMETRO MARCA BIRD MOD. 43 | \$ 5,060.00 |
| 1265-008-000 | ELEMENTO MARCA BIRD MOD. 43 | \$ 1,207.50 |
| 1265-009-000 | CONSOLA PROFESIONAL 3 CANALES STEREO MARCA LP8 MOD | \$ 56,925.00 |
| 1265-010-000 | MICROFONO DINAMICO MARCA SHURE MOD. SM7B | \$ 9,183.90 |
| 1265-011-000 | BRAZO ARTICULADO MICROFONO MAR. OCWHITW 5190B | \$ 6,049.00 |
| 1265-012-000 | REPRODUCTOR DE COMPACT DISC GEMINI CDX-601 | \$ 13,788.50 |
| 1265-013-000 | CASSETTE DECK MARCA TEAC MOD. W790R | \$ 6,742.45 |
| 1265-014-000 | INSTANT REPLAY MARCA 380 SYSTEM MOD. DR 554E | \$ 67,799.40 |
| 1265-015-000 | SET DE AUDIFONOS MARCA SENNHEISER MOD HD-202 | \$ 596.50 |
| 1265-016-000 | INTERFASE DE IMPEDANCIAS HENRY MOD. TWIN MATCH | \$ 7,693.50 |
| 1265-017-000 | GRABADORA REPRODUCTORA MINIDISC TESEAM MD301 | \$ 10,235.00 |
| 1265-018-000 | CAJA DE MATERIAL ACUSTICO PARA CABINA | \$ 6,260.58 |
| 1265-019-000 | BASE PARA CONSOLA GRANDE Y CHICA | \$ 770.00 |

| Código | Descripción del Bien | Valor en Libros |
|---------------------|---|------------------------|
| 1265-020-000 | ANTENA FRECUENCIA MOD. MODELO BKG77-4L | \$ 37,504.50 |
| 1265-021-000 | AUDIFONOS PROF. SONY MDR-XB-700 | \$ 9,753.35 |
| 1265-022-000 | MICROFONO MARCA SHURE SM68 | \$ 4,453.16 |
| 1265-023-000 | MICROFONO MARCA SHURE INALAMBRICO | \$ 27,983.27 |
| 1265-024-000 | CONSOLA ALLEN HEARTH 2ED 12FX | \$ 12,026.78 |
| 1265-025-000 | CONSOLA ALLEN 8 HEARTH 2ED 24FX | \$ 17,525.57 |
| 1265-026-000 | STANDS PMICROFONO CORTO | \$ 1,976.98 |
| 1265-027-000 | STANDS PMICROFONO LARGO | \$ 981.23 |
| 1265-028-000 | DESKTOP 2.7 GHZ 4GB 1TB INTEL | \$ 25,045.00 |
| 1265-029-000 | NO BREAL CYBER POWER CP 600LCD | \$ 1,533.35 |
| 1265-030-000 | NO BREAL CYBER POWER LCP CP 1500VR | \$ 4,092.52 |
| 1265-033-000 | JUEGO DE 6 PZS DE CABLES ENSAMBLADORES PMICROFONO | \$ 1,112.21 |
| 1265-034-000 | INTERFACE DE AUDIO CON CABLES | \$ 949.85 |
| 1265-035-000 | MESA DE FUENTES REDONDAS | \$ 5,809.32 |
| 1265-036-000 | SILLA EJECUTIVA NEGRA LEDES 11 | \$ 2,623.73 |
| 1265-037-000 | CENTRO DE TRABAJO EN T' MELIANO | \$ 2,418.05 |
| 1265-038-000 | SILLON EJECUTIVO DE PIEL | \$ 1,441.56 |
| 1265-039-000 | MICROFONO DE DIADEMA SHURE | \$ 9,604.80 |
| 1265-040-000 | YAMAHA MSP5 STUDIO MONITOR | \$ 8,004.00 |
| 1265-041-000 | TRIPP LITE SWART 1500LCDT 1500 VA 900W UPS | \$ 5,185.20 |
| 1265-042-000 | CAMARA CANON T51 18-55 IS | \$ 17,342.00 |
| 1270-000-000 | MOB. Y EQ. DE INCUBADORA DE NEGOCIOS | \$ 63,313.25 |
| 1270-001-000 | ESCRITORIO CIPENSINSULA EN MELAMINA | \$ 20,125.00 |
| 1270-002-000 | SILLA SECRETARIAL MOD RS350 T1TELA | \$ 5,548.75 |
| 1270-003-000 | SILLA PARA MESA DE CONSEJO RE-1030 | \$ 5,428.00 |
| 1270-004-000 | MESA PARA CONSEJO EN MELAMINA 3'11,20 | \$ 4,715.00 |
| 1270-005-000 | SOFA 3 PLAZAS MODELO LISBOA 3P | \$ 4,289.50 |
| 1270-006-000 | SOFA 2 PLAZAS MODELO LISBOA 2P | \$ 3,041.75 |
| 1270-007-000 | SOFA 1 PLAZA MODELO LISBOA 1P | \$ 2,202.25 |
| 1270-008-000 | MESA REVISTERA | \$ 1,035.00 |
| 1270-009-000 | LIBRERO VERTICAL OPTAS | \$ 5,405.00 |
| 1270-010-000 | RECEPCION RECTA EN MELAMINA | \$ 5,865.00 |
| 1270-014-000 | SILLA PARA VISITA RE-1028 | \$ 5,668.00 |
| 1275-000-000 | TALLER DE MERCADOTECNIA | \$ 126,550.35 |
| 1275-001-000 | LIBRERO DE PISO | \$ 5,255.50 |
| 1275-002-000 | CREDENZA | \$ 5,080.00 |
| 1275-003-000 | MESA PARA CONSEJO HERRADURA | \$ 7,762.50 |
| 1275-004-000 | MESA DE TRABAJO | \$ 2,104.50 |
| 1275-005-000 | SILLA CAJERO BASICA | \$ 6,053.60 |
| 1275-006-000 | SILLA SECRETARIAL/C | \$ 1,187.95 |
| 1275-008-000 | RESTIRADORES | \$ 8,487.00 |
| 1275-010-000 | BOCINA LOGITECH Z-5500 DIGITAL | \$ 11,937.00 |
| 1275-015-000 | LAMPARA INDUSTRIAL DE HALOGENO DE 1000 WATTS | \$ 1,311.00 |
| 1275-016-000 | CAMARA DIGITAL COOLPIX P90 | \$ 7,555.50 |
| 1275-017-000 | MICROFONO CONDENSADOR USB | \$ 2,001.00 |
| 1275-019-000 | SOPORTE PARA TV PLASMA | \$ 1,345.50 |
| 1275-020-000 | CAMARA DIGITAL HIGH DEFINITION MARCA SONY | \$ 32,683.00 |
| 1275-021-000 | MALETIN PARA CAMARA. MOD. HDC-1010W MARCA PEARSON | \$ 7,748.80 |
| 1275-022-000 | TRIPLE PICAMARA HVR-VTU MOD. VCT-PG11R18B | \$ 21,170.00 |
| 1280-000-000 | CAFETERIA ESCOLAR | \$ 82,976.65 |
| 1280-001-000 | MESA DARA CAFETERIA. ESTRUCTURA TUBULAR ESMALTADA | \$ 6,037.50 |
| 1280-002-000 | SILLA PARA RESTAURANT AR-30 | \$ 9,660.00 |
| 1280-003-000 | BANCO ALTO PIRESTaurant AR-10 | \$ 3,248.75 |
| 1280-007-000 | BANCA DE 4 PLAZAS ESTRUCTURA DE ACERO 75*120 MTS | \$ 33,060.00 |
| 1280-008-000 | BANCA DE 8 PLAZAS ESTRUCTURA DE ACERO 75*240 MTS | \$ 27,770.40 |
| 1280-009-000 | TANQUE ESTACIONARIO DE 300 LTS. NIS-18191 | \$ 3,200.00 |
| 1285-000-000 | BIBLIOGRAFIA DE CENTRO DE INFORMACION | \$ 1,956,042.33 |
| 1290-000-000 | BIENES INMUEBLES | \$ |
| 1295-000-000 | TERRENO | \$ 2,426,866.05 |

| Código | Descripción del Bien | Valor en Libros |
|---------------------|---|-------------------------|
| 1205-001-000 | CLAVE CATASTRAL 01-98-00-20 | \$ 840,000.00 |
| 1205-002-000 | CLAVE CATASTRAL 01-782-003 | \$ 1,370,685.05 |
| 1205-003-000 | CLAVE CATASTRAL 01-78-20-04 | \$ 216,181.00 |
| 1210-000-000 | EDIFICIOS | \$ 21,746,760.03 |
| 1210-002-000 | ASTA BANDERA | \$ 43,839.44 |
| 1210-003-000 | CANCELERIA ALUMINIO 3" CRISTAL 6mm | \$ 21,703.00 |
| 1210-004-000 | INSTALACIONES DE LAB. DE IDIOMAS | \$ 2,585.00 |
| 1210-005-000 | INMUEBLES | \$ 29,266.87 |
| 1210-006-000 | BANQUETA NORTE DEL EDIFICIO ACADEMICO DEPARTAMENT | \$ 23,858.82 |
| 1210-007-000 | ADECUACION DE CENTRO DE INFORMACION | \$ 138,759.51 |
| 1210-008-000 | INSTALACIONES ELECTRICAS | \$ 13,326.78 |
| 1210-009-000 | ADECUACION Y EQ DE SALA AUDIOVISUAL | \$ 107,084.33 |
| 1210-010-000 | VITRAL EDIFICIO PPAL | \$ 55,000.00 |
| 1210-011-000 | VITROMURAL EN EDIFICIO "G" | \$ 240,000.00 |
| 1210-012-000 | ALMACEN GENERAL DEL ITSC | \$ 233,233.27 |
| 1210-014-000 | TECHUMBRE EN TEATRO AL AIRE LIBRE | \$ 130,000.00 |
| 1210-015-000 | APLICACION DE CAFETERIA ITSC OT 7/2010 | \$ 313,227.46 |
| 1210-016-000 | BARDA PERIMETRAL Y ACCESO VEHICULAR | \$ 2,135,922.33 |
| 1210-017-000 | RED INTERNA DE FIBRA OPTICA | \$ 997,875.58 |
| 1210-018-000 | CANCHA DE BASQUET BOL | \$ 268,474.80 |
| 1210-019-000 | O.T. 10/2011 CANCHA DE VOLEY BOL PLAYERO | \$ 42,706.14 |
| 1210-020-000 | ESTRUCTURA PARA ANTENA DE RADIO TEC | \$ 27,126.92 |
| 1210-021-000 | BAÑOS SANITARIOS DE HOMBRES | \$ 41,418.54 |
| 1210-022-000 | BARDA PERIMETRAL ORIENTE | \$ 128,654.72 |
| 1210-023-000 | SALONES DE DANZA Y TEATRO O.T. 3-2015 | \$ 1,012,496.36 |
| 1210-024-000 | AREA DE ACONDICIONAMIENTO FISICO GIMNACIO | \$ 441,761.28 |
| 1210-025-000 | LETRAS Y LOGOTIPO INSTITUCIONAL | \$ 38,788.00 |

Mtro. Hector Rene Escalante Asmar.
Jefatura del Departamento de Recursos Financieros

Mtro. Ramon Enrique Lopez Fuentes.
Direccion General



GOBIERNO
DEL ESTADO
DE SONORA

Instituto Sonorense de Cultura

Sistema Estatal de Evaluación
Estado de Situación Financiera
Instituto Sonorense de Cultura
Al 30 de junio de 2019
(PESOS)

ETCA-I-01

TRIMESTRE: SEGUNDO

| ACTIVO | 2019 | 2018 | PASIVO | 2019 | 2018 |
|---|-----------------------|-----------------------|---|-----------------------|-----------------------|
| Activo Circulante | | | Pasivo Circulante | | |
| Efectivo y Equivalentes | 9,283,506.86 | 6,241,896.90 | Cuentas por Pagar a Corto Plazo | 33,970,737.84 | 34,421,061.13 |
| Derechos a Recibir Efectivo o Equivalentes | 201,391.76 | 244,497.05 | Documentos por Pagar a Corto Plazo | - | - |
| Derechos a Recibir Bienes o Servicios | 172,944.48 | 368,969.62 | Porción a Corto Plazo de la Deuda Pública a Largo Plazo | - | - |
| Inventarios | - | - | Títulos y Valores a Corto Plazo | - | - |
| Almacenes | - | - | Pasivos Diferidos a Corto Plazo | - | - |
| Estimación por Pérdida o Deterioro de Activos Circulantes | - | - | Fondos y Bienes de Terceros en Garantía y/o Administración a Corto Plazo | 1,850,789.58 | - |
| Otros Activos Circulantes | - | - | Provisiones a Corto Plazo | - | - |
| | | | Otros Pasivos a Corto Plazo | - | - |
| Total de Activos Circulantes | 9,657,843.10 | 6,855,363.57 | Total de Pasivos Circulantes | 35,821,527.42 | 34,421,061.13 |
| Activo No Circulante | | | Pasivo No Circulante | | |
| Inversiones Financieras a Largo Plazo | - | - | Cuentas por Pagar a Largo Plazo | - | - |
| Derechos a Recibir Efectivo o Equivalentes a Largo Plazo | - | - | Documentos por Pagar a Largo Plazo | - | - |
| Bienes Inmuebles, Infraestructura y Construcciones en Proceso | 95,048,130.20 | 93,513,313.99 | Deuda Pública a Largo Plazo | - | - |
| Bienes Muebles | 36,368,899.40 | 36,199,069.28 | Pasivos Diferidos a Largo Plazo | - | - |
| Activos Intangibles | 137,741.76 | 137,741.76 | Fondos y Bienes de Terceros en Garantía y/o en Administración a Largo Plazo | - | - |
| Depreciación, Deterioro y Amortización Acumulada de Bienes | - | - | Provisiones a Largo Plazo | - | - |
| Activos Diferidos | 535,984.00 | 535,984.00 | | | |
| Estimación por Pérdida o Deterioro de Activos no Circulantes | - | - | | | |
| Otros Activos no Circulantes | - | - | | | |
| Total de Activos No Circulantes | 111,993,768.79 | 110,978,538.11 | Total de Pasivos No Circulantes | - | - |
| Total de Activos | 121,651,611.89 | 117,833,901.68 | Total de Pasivo | 35,821,527.42 | 34,421,061.13 |
| | | | Hacienda Pública/Patrimonio | | |
| | | | Hacienda Pública/Patrimonio Contribuido | 47,727,510.82 | 47,727,510.82 |
| | | | Aportaciones | 47,709,451.82 | 47,709,451.82 |
| | | | Donaciones de Capital | 18,059.00 | 18,059.00 |
| | | | | - | - |
| | | | Actualización de la Hacienda Pública/Patrimonio | | |
| | | | Hacienda Pública/Patrimonio Generado | 38,102,573.65 | 35,685,329.73 |
| | | | Resultados del Ejercicio (Ahorro/ Desahorro) | 2,826,691.76 | 3,853,403.01 |
| | | | Resultados de Ejercicios Anteriores | 35,220,411.89 | 31,831,926.72 |
| | | | Revalúos | - | - |
| | | | Reservas | - | - |
| | | | Rectificaciones de Resultados de Ejercicios Anteriores | 55,470.00 | - |
| | | | Exceso o Insuficiencia en la Actualización de la Hacienda Pública/Patrimonio | - | - |
| | | | Resultado por Posición Monetaria | - | - |
| | | | | - | - |
| | | | Resultado por Tenencia de Activos no Monetarios | - | - |
| | | | Total Hacienda Pública/Patrimonio | 85,830,084.47 | 83,412,840.55 |
| | | | Total de Pasivo y Hacienda Pública/Patrimonio | 121,651,611.89 | 117,833,901.68 |

"Bajo protesta de decir verdad declaramos que los Estados Financieros y sus Notas, son razonablemente correctos y son responsabilidad del emisor"

Mtro. Elioth Encinas Noriega
Elaboró
Coordinador de Administración

Dr. Mario Welfo Álvarez Beltrán
Autorizó
Director General

Sistema Estatal de Evaluación
Estado de Situación Financiera - Detallado - LDF
Instituto Sonorense de Cultura
Al 31 de diciembre de 2018 y al 30 de junio de 2019 (b)

ETCA-I-02

TRIMESTRE: SEGUNDO

| Concepto (c) | 2019 | 31 de diciembre de 2018 | Concepto (c) | 2019 | 31 de diciembre de 2018 |
|--|-----------------------|-------------------------|--|-----------------------|-------------------------|
| ACTIVO | | | PASIVO | | |
| Activo Circulante | | | Activo Circulante | | |
| a. Efectivo y Equivalentes (a=a1+a2+a3+a4+a5+a6+a7) | 9,283,506.86 | 6,241,896.90 | a. Cuentas por Pagar a Corto Plazo (a=a1+a2+a3+a4+a5+a6+a7+a8+a9) | 33,970,737.84 | 32,771,845.97 |
| a1) Efectivo | 58,000.00 | - | a1) Servicios Personales por Pagar a Corto Plazo | 28,285.19 | - |
| a2) Bancos/Tesorería | 9,225,506.86 | 6,241,896.90 | a2) Proveedores por Pagar a Corto Plazo | 21,218,043.96 | 20,661,199.71 |
| a3) Bancos/Dependencias y Otros | - | - | a3) Contratistas por Obras Públicas por Pagar a Corto Plazo | - | - |
| a4) Inversiones Temporales (Hasta 3 meses) | - | - | a4) Participaciones y Aportaciones por Pagar a Corto Plazo | - | - |
| a5) Fondos con Afectación Específica | - | - | a5) Transferencias Otorgadas por Pagar a Corto Plazo | - | - |
| a6) Depósitos de Fondos de Terceros en Garantía y/o Administración | - | - | a6) Intereses, Comisiones y Otros Gastos de la Deuda Pública por Pagar a Corto Plazo | - | - |
| a7) Otros Efectivos y Equivalentes | - | - | a7) Retenciones y Contribuciones por Pagar a Corto Plazo | 4,066,821.45 | 3,135,111.88 |
| b. Derechos a Recibir Efectivo o Equivalentes (b=b1+b2+b3+b4+b5+b6+b7) | 201,391.76 | 244,497.05 | a8) Devoluciones de la Ley de Ingresos por Pagar a Corto Plazo | - | - |
| b1) Inversiones Financieras de Corto Plazo | - | - | a9) Otras Cuentas por Pagar a Corto Plazo | 8,657,587.24 | 8,975,534.38 |
| b2) Cuentas por Cobrar a Corto Plazo | 20,135.96 | 127,253.14 | b. Documentos por Pagar a Corto Plazo (b=b1+b2+b3) | | |
| b3) Deudores Diversos por Cobrar a Corto Plazo | 181,255.80 | 117,243.91 | b1) Documentos Comerciales por Pagar a Corto Plazo | - | - |
| b4) Ingresos por Recuperar a Corto Plazo | - | - | b2) Documentos con Contratistas por Obras Públicas por Pagar a Corto Plazo | - | - |
| b5) Deudores por Anticipos de la Tesorería a Corto Plazo | - | - | b3) Otros Documentos por Pagar a Corto Plazo | - | - |
| b6) Préstamos Otorgados a Corto Plazo | - | - | c. Porción a Corto Plazo de la Deuda Pública a Largo Plazo (c=c1+c2) | | |
| b7) Otros Derechos a Recibir Efectivo o Equivalentes a Corto Plazo | - | - | c1) Porción a Corto Plazo de la Deuda Pública | - | - |
| c. Derechos a Recibir Bienes o Servicios (c=c1+c2+c3+c4+c5) | 172,944.48 | 368,969.62 | c2) Porción a Corto Plazo de Arrendamiento Financiero | - | - |
| c1) Anticipo a Proveedores por Adquisición de Bienes y Prestación de Servicios a Corto Plazo | 157,262.27 | 69,460.26 | d. Títulos y Valores a Corto Plazo | - | - |
| c2) Anticipo a Proveedores por Adquisición de Bienes Inmuebles y Muebles a Corto Plazo | - | - | e. Pasivos Diferidos a Corto Plazo (e=e1+e2+e3) | | |
| c3) Anticipo a Proveedores por Adquisición de Bienes Intangibles a Corto Plazo | - | - | e1) Ingresos Cobrados por Adelantado a Corto Plazo | - | - |
| c4) Anticipo a Contratistas por Obras Públicas a Corto Plazo | 15,682.21 | 299,509.36 | e2) Intereses Cobrados por Adelantado a Corto Plazo | - | - |
| c5) Otros Derechos a Recibir Bienes o Servicios a Corto Plazo | - | - | e3) Otros Pasivos Diferidos a Corto Plazo | - | - |
| d. Inventarios (d=d1+d2+d3+d4+d5) | | | f. Fondos y Bienes de Terceros en Garantía y/o Administración a Corto Plazo (f=f1+f2+f3+f4+f5+f6) | 1,850,789.58 | 1,649,215.16 |
| d1) Inventario de Mercancías para Venta | - | - | f1) Fondos en Garantía a Corto Plazo | - | - |
| d2) Inventario de Mercancías Terminadas | - | - | f2) Fondos en Administración a Corto Plazo | - | - |
| d3) Inventario de Mercancías en Proceso de Elaboración | - | - | f3) Fondos Contingentes a Corto Plazo | - | - |
| d4) Inventario de Materias Primas, Materiales y Suministros para Producción | - | - | f4) Fondos de Fideicomisos, Mandatos y Contratos Análogos a Corto Plazo | 1,850,789.58 | 1,649,215.16 |
| d5) Bienes en Tránsito | - | - | f5) Otros Fondos de Terceros en Garantía y/o Administración a Corto Plazo | - | - |
| e. Almacenes | - | - | f6) Valores y Bienes en Garantía a Corto Plazo | - | - |
| f. Estimación por Pérdida o Deterioro de Activos Circulantes (f=f1+f2) | | | g. Provisiones a Corto Plazo (g=g1+g2+g3) | | |
| f1) Estimaciones para Cuentas Incobrables por Derechos a Recibir Efectivo o Equivalentes | - | - | g1) Provisión para Demandas y Juicios a Corto Plazo | - | - |
| f2) Estimación por Deterioro de Inventarios | - | - | g2) Provisión para Contingencias a Corto Plazo | - | - |
| g. Otros Activos Circulantes (g=g1+g2+g3+g4) | | | g3) Otras Provisiones a Corto Plazo | - | - |
| g1) Valores en Garantía | - | - | h. Otros Pasivos a Corto Plazo (h=h1+h2+h3) | | |
| g2) Bienes en Garantía (excluye depósitos de fondos) | - | - | h1) Ingresos por Clasificar | - | - |
| g3) Bienes Derivados de Embargos, Decomisos, Aseguramientos y Dación en Pago | - | - | h2) Recaudación por Participar | - | - |
| g4) Adquisición con Fondos de Terceros | - | - | h3) Otros Pasivos Circulantes | - | - |
| IA. Total de Activos Circulantes (IA = a + b + c + d + e + f + g) | 9,657,843.10 | 6,855,363.57 | IA. Total de Pasivos Circulantes (IIA = a + b + c + d + e + f + g + h) | 35,821,527.42 | 34,421,061.13 |
| Activo No Circulante | | | Pasivo No Circulante | | |
| a. Inversiones Financieras a Largo Plazo | - | - | a. Cuentas por Pagar a Largo Plazo | - | - |
| b. Derechos a Recibir Efectivo o Equivalentes a Largo Plazo | - | - | b. Documentos por Pagar a Largo Plazo | - | - |
| c. Bienes Inmuebles, Infraestructura y Construcciones en Proceso | 95,048,130.20 | 93,513,313.99 | c. Deuda Pública a Largo Plazo | - | - |
| d. Bienes Muebles | 36,368,899.40 | 36,199,069.28 | d. Pasivos Diferidos a Largo Plazo | - | - |
| e. Activos Intangibles | 137,741.76 | 137,741.76 | e. Fondos y Bienes de Terceros en Garantía y/o en Administración a Largo Plazo | - | - |
| f. Depreciación, Deterioro y Amortización Acumulada de Bienes | 20,096,986.57 | 19,407,570.92 | f. Provisiones a Largo Plazo | - | - |
| g. Activos Diferidos | 535,984.00 | 535,984.00 | II B. Total de Pasivos No Circulantes (IIB = a + b + c + d + e + f) | | |
| h. Estimación por Pérdida o Deterioro de Activos no Circulantes | - | - | II. Total del Pasivo (II = IIA + IIB) | 35,821,527.42 | 34,421,061.13 |
| i. Otros Activos no Circulantes | - | - | HACIENDA PÚBLICA/PATRIMONIO | | |
| II B. Total de Activos No Circulantes (IIB = a + b + c + d + e + f + g + h + i) | 111,993,768.79 | 110,978,538.11 | IIIA. Hacienda Pública/Patrimonio Contribuido (IIIA = a + b + c) | 47,727,510.82 | 47,727,510.82 |
| I. Total del Activo (I = IA + IIB) | 121,651,611.89 | 117,833,901.68 | a. Aportaciones | 47,709,451.82 | 47,709,451.82 |
| | | | b. Donaciones de Capital | 18,059.00 | 18,059.00 |
| | | | c. Actualización de la Hacienda Pública/Patrimonio | - | - |
| | | | IIIB. Hacienda Pública/Patrimonio Generado (IIIB = a + b + c + d + e) | 38,102,573.65 | 35,685,329.73 |
| | | | a. Resultados del Ejercicio (Ahorro/ Desahorro) | 2,826,691.76 | - |
| | | | b. Resultados de Ejercicios Anteriores | 35,220,411.89 | 35,685,329.73 |
| | | | c. Revalúos | - | - |
| | | | d. Reservas | - | - |
| | | | e. Rectificaciones de Resultados de Ejercicios Anteriores | 55,470.00 | - |
| | | | IIIC. Exceso o Insuficiencia en la Actualización de la Hacienda Pública/Patrimonio (IIIC = a + b) | | |
| | | | a. Resultado por Posición Monetaria | - | - |
| | | | b. Resultado por Tenencia de Activos no Monetarios | - | - |
| | | | III. Total Hacienda Pública/Patrimonio (III = IIIA + IIIB + IIIC) | 85,830,084.47 | 83,412,840.55 |
| | | | IV. Total del Pasivo y Hacienda Pública/Patrimonio (IV = II + III) | 121,651,611.89 | 117,833,901.68 |

Mtro. Elioth Encinas Noriega
 Elaboró
 Coordinador de Administración

Dr. Mario Welfo Álvarez Beltrán
 Autorizó
 Director General

Sistema Estatal de Evaluación
Estado de Actividades
Instituto Sonorense de Cultura
Del 01 de enero al 30 de junio de 2019
(PESOS)

ETCA-I-03

TRIMESTRE: SEGUNDO

| | 2019 | 2018 |
|---|-----------------------|-----------------------|
| INGRESOS Y OTROS BENEFICIOS | | |
| Ingresos de Gestión | 4,988,471.49 | 1,650,547.33 |
| Impuestos | - | - |
| Cuotas y Aportaciones de Seguridad Social | - | - |
| Contribuciones de Mejoras | - | - |
| Derechos | - | - |
| Productos | - | - |
| Aprovechamientos | - | - |
| Ingresos por Venta de Bienes y Prestación de Servicios | 4,988,471.49 | 1,650,547.33 |
| Participaciones, Aportaciones, Convenios, Incentivos Derivados de la Colaboración Fiscal, Fondos Distintos de Aportaciones, Transferencias, Asignaciones, Subsidios y Subvenciones, y Pensiones y Jubilaciones | 118,135,614.21 | 119,123,507.84 |
| Participaciones, Aportaciones, Convenios, Incentivos Derivados de la Colaboración Fiscal y Fondos Distintos de Aportaciones | - | - |
| Transferencias, Asignaciones, Subsidios y Subvenciones, y Pensiones y Jubilaciones | 118,135,614.21 | 119,123,507.84 |
| Otros Ingresos y Beneficios | 12,996.50 | 13,126,853.74 |
| Ingresos Financieros | 124.95 | 832.07 |
| Incremento por Variación de Inventarios | - | - |
| Disminución del Exceso de Estimaciones por Pérdida o Deterioro u Obsolescencia | - | - |
| Disminución del Exceso de Provisiones | - | - |
| Otros Ingresos y Beneficios Varios | 12,871.55 | 13,126,021.67 |
| Total de Ingresos y Otros Beneficios | 123,137,082.20 | 133,900,908.91 |
| GASTOS Y OTRAS PÉRDIDAS | | |
| Gastos de Funcionamiento | 118,958,908.39 | 119,856,476.76 |
| Servicios Personales | 72,492,238.10 | 67,901,953.75 |
| Materiales y Suministros | 1,066,163.63 | 892,733.94 |
| Servicios Generales | 45,400,506.66 | 51,061,789.07 |
| Transferencias, Asignaciones, Subsidios y Otras Ayudas | 662,062.39 | 1,482,000.00 |
| Transferencias Internas y Asignaciones al Sector Público | 500,000.00 | 1,482,000.00 |
| Transferencias al Resto del Sector Público | - | - |
| Subsidios y Subvenciones | - | - |
| Ayudas Sociales | 162,062.39 | - |
| Pensiones y Jubilaciones | - | - |
| Transferencias a Fideicomisos, Mandatos y Contratos Análogos | - | - |
| Transferencias a la Seguridad Social | - | - |
| Donativos | - | - |
| Transferencias al Exterior | - | - |
| Participaciones y Aportaciones | - | - |
| Participaciones | - | - |
| Aportaciones | - | - |
| Convenios | - | - |
| Intereses, Comisiones y Otros Gastos de la Deuda Pública | - | - |
| Intereses de la Deuda Pública | - | - |
| Comisiones de la Deuda Pública | - | - |
| Gastos de la Deuda Pública | - | - |
| Costo por Coberturas | - | - |
| Apoyos Financieros | - | - |
| Otros Gastos y Pérdidas Extraordinarias | 689,419.66 | 946,498.91 |
| Estimaciones, Depreciaciones, Deterioros, Obsolescencia y Amortizaciones | 689,415.83 | 946,498.91 |
| Provisiones | - | - |
| Disminución de Inventarios | - | - |
| Aumento por Insuficiencia de Estimaciones por Pérdida o Deterioro u Obsolescencia | - | - |
| Aumento por Insuficiencia de Provisiones | - | - |
| Otros Gastos | 3.83 | - |
| Inversión Pública | - | - |
| Inversión Pública no Capitalizable | - | - |
| Total de Gastos y Otras Pérdidas | 120,310,390.44 | 122,284,975.67 |
| Resultados del Ejercicio (Ahorro/Desahorro) | 2,826,691.76 | 11,615,933.24 |

Bajo protesta de decir verdad declaramos que los Estados Financieros y sus Notas, son razonablemente correctos y son responsabilidad del emisor

Mtro. Elioth Encinas Noriega
Elaboró
Coordinador de Administración

Dr. Mario Welfo Álvarez Beltrán
Autorizó
Director General

| Instituto Sonorense de Cultura | | | | | ETCA-I-04 |
|--|---|---|--|--|-------------------|
| Estado de Variación en la Hacienda Pública | | | | | |
| Del 01 de enero al 30 de junio de 2019 | | | | | TRIMESTRE:SEGUNDO |
| Concepto | Hacienda Pública / Patrimonio Contribuido | Hacienda Pública / Patrimonio Generado de Ejercicios Anteriores | Hacienda Pública / Patrimonio Generado del Ejercicio | Exceso o Insuficiencia en la Actualización de la Hacienda Pública / Patrimonio | Total |
| Hacienda Pública / Patrimonio Contribuido Neto de 2018 | 47,727,510.82 | | | | 47,727,510.82 |
| Aportaciones | 47,709,451.82 | | | | 47,709,451.82 |
| Donaciones de Capital | 18,059.00 | | | | 18,059.00 |
| Actualización de la Hacienda Pública/Patrimonio | | | | | - |
| Hacienda Pública / Patrimonio Generado Neto de 2018 | | 31,831,926.72 | 3,853,403.01 | | 35,685,329.73 |
| Resultados del Ejercicio (Ahorro/Desahorro) | | | 3,853,403.01 | | 3,853,403.01 |
| Resultados de Ejercicios Anteriores | | 31,831,926.72 | | | 31,831,926.72 |
| Revalúos | | | | | - |
| Reservas | | | | | - |
| Rectificaciones de Resultados de Ejercicios Anteriores | | | | | - |
| Exceso o Insuficiencia en la Actualización de la Hacienda Pública / Patrimonio Neto de 2018 | | | | - | - |
| Resultado por Posición Monetaria | | | | | - |
| Resultado por Tenencia de Activos no Monetarios | | | | | - |
| Hacienda Pública / Patrimonio Neto Final de 2018 | 47,727,510.82 | 31,831,926.72 | 3,853,403.01 | - | 83,412,840.55 |
| Cambios en la Hacienda Pública / Patrimonio Contribuido Neto de 2019 | - | | | | - |
| Aportaciones | | | | | - |
| Donaciones de Capital | | | | | - |
| Actualización de la Hacienda Pública/Patrimonio | | | | | - |
| Variaciones de la Hacienda Pública / Patrimonio Generado Neto de 2019 | | 3,388,485.17 | 971,241.25 | | 2,417,243.92 |
| Resultados del Ejercicio (Ahorro/Desahorro) | | | 2,826,691.76 | | 2,826,691.76 |
| Resultados de Ejercicios Anteriores | | 3,388,485.17 | 3,853,403.01 | | 464,917.84 |
| Revalúos | | | | | - |
| Reservas | | | | | - |
| Rectificaciones de Resultados de Ejercicios Anteriores | | | 55,470.00 | | 55,470.00 |
| Cambios en el Exceso o Insuficiencia en la Actualización de la Hacienda Pública / Patrimonio Neto de 2019 | | | | - | - |
| Resultado por Posición Monetaria | | | | | - |
| Resultado por Tenencia de Activos no Monetarios | | | | | - |
| Hacienda Pública / Patrimonio Neto Final de 2019 | 47,727,510.82 | 35,220,411.89 | 2,882,161.76 | - | 85,830,084.47 |

Mtro. Elioth Encinas Noriega
Elaboró
Coordinador de Administración

Dr. Mario Welfo Álvarez Beltrán
Autorizó
Director General

Sistema Estatal de Evaluación
Estado de Cambios en la Situación Financiera
Instituto Sonorense de Cultura
Del 01 de enero al 30 de junio de 2019
(PESOS)

ETCA-I-05

TRIMESTRE:SEGUNDO

| | <u>Origen</u> | <u>Aplicación</u> |
|--|---------------------|---------------------|
| Activo | 928,546.08 | 4,746,256.29 |
| Activo Circulante | 239,130.43 | 3,041,609.96 |
| Efectivo y Equivalentes | | 3,041,609.96 |
| Derechos a Recibir Efectivo o Equivalentes | 43,105.29 | |
| Derechos a Recibir Bienes o Servicios | 196,025.14 | |
| Inventario | | |
| Almacenes | | |
| Estimación por Pérdida o Deterioro de Activos Circulantes | | |
| Otros Activos Circulantes | | |
| Activo No Circulante | 689,415.65 | 1,704,646.33 |
| Inversiones Financieras a Largo Plazo | | |
| Derechos a Recibir Efectivo o Equivalentes a Largo Plazo | | |
| Bienes Inmuebles, Infraestructura y Construcciones en Proceso | | 1,534,816.21 |
| Bienes Muebles | | 169,830.12 |
| Activos Intangibles | | |
| Depreciación, Deterioro y Amortización Acumulada de Bienes | 689,415.65 | |
| Activos Diferidos | | |
| Estimación por Pérdida o Deterioro de Activos no Circulantes | | |
| Otros Activos no Circulantes | | |
| Pasivo | 1,400,466.29 | 0.00 |
| Pasivo Circulante | 1,400,466.29 | 0.00 |
| Cuentas por Pagar a Corto Plazo | 1,198,891.87 | |
| Documentos por Pagar a Corto Plazo | | |
| Porción a Corto Plazo de la Deuda Pública a Largo Plazo | | |
| Títulos y Valores a Corto Plazo | | |
| Pasivos Diferidos a Corto Plazo | | |
| Fondos y Bienes de Terceros en Garantía y/o Administración a Corto Plazo | 201,574.42 | |
| Provisiones a Corto Plazo | | |
| Otros Pasivos a Corto Plazo | | |
| Pasivo No Circulante | 0.00 | 0.00 |
| Cuentas por Pagar a Largo Plazo | | |
| Documentos por Pagar a Largo Plazo | | |
| Deuda Pública a Largo Plazo | | |
| Pasivos Diferidos a Largo Plazo | | |
| Fondos y Bienes de Terceros en Garantía y/o en Administración a Largo Plazo | | |
| Provisiones a Largo Plazo | | |
| HACIENDA PUBLICA/PATRIMONIO | 2,882,161.76 | 464,917.84 |
| Hacienda Pública/Patrimonio Contribuido | 0.00 | 0.00 |
| Aportaciones | | |
| Donaciones de Capital | | |
| Actualización de la Hacienda Pública/Patrimonio | | |
| Hacienda Pública/Patrimonio Generado | 2,882,161.76 | 464,917.84 |
| Resultados del Ejercicio (Ahorro/ Desahorro) | 2,826,691.76 | |
| Resultados de Ejercicios Anteriores | | 464,917.84 |
| Revalúos | | |
| Reservas | | |
| Rectificaciones de Resultados de Ejercicios Anteriores | 55,470.00 | |
| Excesos o Insuficiencia en la Actualización de la Hacienda Pública/Patrimonio | 0.00 | 0.00 |
| Resultado por Posición Monetaria | | |
| Resultado por Tenencia de Activos no Monetarios | | |

Bajo protesta de decir verdad declaramos que los Estados Financieros y sus Notas, son razonablemente correctos y son responsabilidad del emisor

Mtro. Elioth Encinas Noriega
Elaboró
Coordinador de Administración

Dr. Mario Welfo Álvarez Beltrán
Autorizó
Director General

Sistema Estatal de Evaluación
Estado de Flujos de Efectivo
Instituto Sonorense de Cultura
Al 30 de junio de 2019
(PESOS)

ETCA-I-06

TRIMESTRE: SEGUNDO

| Concepto | 2019 | 2018 |
|---|-----------------------|-----------------------|
| Flujos de Efectivo de las Actividades de Operación | | |
| Origen | 123,136,699.01 | 133,900,908.91 |
| Impuestos | | |
| Cuotas y Aportaciones de Seguridad Social | | |
| Contribuciones de mejoras | | |
| Derechos | | |
| Productos | | |
| Aprovechamientos | | |
| Ingresos por Venta de Bienes y Prestación de Servicios | 5,001,084.80 | 1,650,547.33 |
| Participaciones, Aportaciones, Convenios, Incentivos Derivados de la Colaboración Fiscal y Fondos Distintos de Aportaciones | | |
| Transferencias, Asignaciones, Subsidios y Subvenciones, y Pensiones y Jubilaciones | 118,135,614.21 | 119,123,507.84 |
| Otros Orígenes de Operación | | 13,126,853.74 |
| Aplicación | 118,390,442.72 | 122,284,975.67 |
| Servicios Personales | 71,818,745.75 | 67,901,953.75 |
| Materiales y Suministros | 1,027,121.68 | 892,733.94 |
| Servicios Generales | 35,828,793.52 | 51,061,789.07 |
| Transferencias Internas y Asignaciones al Sector Público | 500,000.00 | 1,482,000.00 |
| Transferencias al resto del Sector Público | | |
| Subsidios y Subvenciones | | |
| Ayudas Sociales | 162,062.39 | |
| Pensiones y Jubilaciones | | |
| Transferencias a Fideicomisos, Mandatos y Contratos Análogos | | |
| Transferencias a la Seguridad Social | | |
| Donativos | | |
| Transferencias al Exterior | | |
| Participaciones | | |
| Aportaciones | | |
| Convenios | | |
| Otras Aplicaciones de Operación | 9,053,719.38 | 946,498.91 |
| Flujos Netos de Efectivo por Actividades de Operación | 4,746,256.29 | 11,615,933.24 |
| Flujos de Efectivo de las Actividades de Inversión | | |
| Origen | 0.00 | 13,591,096.21 |
| Bienes Inmuebles, Infraestructura y Construcciones en Proceso | | |
| Bienes Muebles | | |
| Otros Orígenes de Inversión | | 13,591,096.21 |
| Aplicación | 1,704,646.33 | 44,382,521.79 |
| Bienes Inmuebles, Infraestructura y Construcciones en Proceso | 1,534,816.21 | 37,113,720.29 |
| Bienes Muebles | 169,830.12 | 6,709,834.50 |
| Otras Aplicaciones de Inversión | | 558,967.00 |
| Flujos Netos de Efectivo por Actividades de Inversión | -1,704,646.33 | -30,791,425.58 |
| Flujo de Efectivo de las Actividades de Financiamiento | | |
| Origen | 0.00 | 35,036,204.08 |
| Endeudamiento Neto | 0.00 | 0.00 |
| Interno | 0.00 | 0.00 |
| Externo | 0.00 | 0.00 |
| Otros Orígenes de Financiamiento | 0.00 | 35,036,204.08 |
| Aplicación | 0.00 | 13,569,564.76 |
| Servicios de la Deuda | 0.00 | 0.00 |
| Interno | | |
| Externo | | |
| Otras Aplicaciones de Financiamiento | | 13,569,564.76 |
| Flujos netos de Efectivo por Actividades de Financiamiento | 0.00 | 21,466,639.32 |
| Incremento/Disminución Neta en el Efectivo y Equivalentes al Efectivo | 3,041,609.96 | 2,291,146.98 |
| Efectivo y Equivalentes al Efectivo al Inicio del Ejercicio | 6,241,896.90 | 13,795,195.19 |
| Efectivo y Equivalentes al Efectivo al Final del Ejercicio | 9,283,506.86 | 16,086,342.17 |

Bajo protesta de decir verdad declaramos que los Estados Financieros y sus Notas, son razonablemente correctos y son responsabilidad del emisor

Mtro. Elioth Encinas Noriega
 Elaboró
 Coordinador de Administración

Dr. Mario Welfo Álvarez Beltrán
 Autorizó
 Director General

Sistema Estatal de Evaluación
Estado Analítico del Activo
Instituto Sonorense de Cultura
 Del 01 de enero al 30 de junio de 2019

ETCA-I-07

(PESOS)

TRIMESTRE: SEGUNDO

| Concepto | Saldo Inicial 1 | Cargos del Periodo 2 | Abonos del Periodo 3 | Saldo Final 4 (1+2-3) | Variación del Periodo (4-1) |
|---|-----------------------|-------------------------|-------------------------|--------------------------|--------------------------------|
| ACTIVO | 117,833,901.68 | 254,369,046.44 | 250,551,336.23 | 121,651,611.89 | 3,817,710.21 |
| Activo Circulante | 6,855,363.57 | 252,664,400.11 | 249,861,920.58 | 9,657,843.10 | 2,802,479.53 |
| Efectivo y Equivalentes | 6,241,896.90 | 127,870,387.66 | 124,828,777.70 | 9,283,506.86 | 3,041,609.96 |
| Derechos a Recibir Efectivo o Equivalentes | 244,497.05 | 124,155,135.07 | 124,198,240.36 | 201,391.76 | -43,105.29 |
| Derechos a Recibir Bienes o Servicios | 368,969.62 | 638,877.38 | 834,902.52 | 172,944.48 | -196,025.14 |
| Inventarios | 0.00 | 0.00 | 0.00 | 0.00 | 0.00 |
| Almacenes | 0.00 | 0.00 | 0.00 | 0.00 | 0.00 |
| Estimación por Pérdida o Deterioro de Activos Circulantes | 0.00 | 0.00 | 0.00 | 0.00 | 0.00 |
| Otros Activos Circulantes | 0.00 | 0.00 | 0.00 | 0.00 | 0.00 |
| Activo No Circulante | 110,978,538.11 | 1,704,646.33 | 689,415.65 | 111,993,768.79 | 1,015,230.68 |
| Inversiones Financieras a Largo Plazo | | | | 0.00 | 0.00 |
| Derechos a Recibir Efectivo o Equivalentes a Largo Plazo | | | | 0.00 | 0.00 |
| Bienes Inmuebles, Infraestructura y Construcciones en Proceso | 93,513,313.99 | 1,534,816.21 | 0.00 | 95,048,130.20 | 1,534,816.21 |
| Bienes Muebles | 36,199,069.28 | 169,830.12 | 0.00 | 36,368,899.40 | 169,830.12 |
| Activos Intangibles | 137,741.76 | 0.00 | 0.00 | 137,741.76 | 0.00 |
| Depreciación, Deterioro y Amortización Acumulada de Bienes | -19,407,570.92 | 0.00 | 689,415.65 | -20,096,986.57 | -689,415.65 |
| Activos Diferidos | 535,984.00 | 0.00 | 0.00 | 535,984.00 | 0.00 |
| Estimación por Pérdida o Deterioro de Activos no Circulantes | 0.00 | 0.00 | 0.00 | 0.00 | 0.00 |
| Otros Activos no Circulantes | 0.00 | 0.00 | 0.00 | 0.00 | 0.00 |

Bajo protesta de decir verdad declaramos que los Estados Financieros y sus Notas, son razonablemente correctos y son responsabilidad del emisor

Mtro. Elioth Encinas Noriega
 Elaboró
 Coordinador de Administración

Dr. Mario Welfo Álvarez Beltrán
 Autorizó
 Director General

Sistema Estatal de Evaluación
Estado Analítico de la Deuda y Otros Pasivos
Instituto Sonorense de Cultura
Del 01 de enero al 30 de junio de 2019

ETCA-I-08

(PESOS)

TRIMESTRE:SEGUNDO

| DENOMINACIÓN DE LAS DEUDAS | MONEDA DE CONTRATACIÓN | INSTITUCIÓN O PAÍS ACREEDOR | SALDO INICIAL DEL PERIODO | SALDO FINAL DEL PERIODO |
|--|------------------------|-----------------------------|---------------------------|-------------------------|
| DEUDA PÚBLICA | | | | |
| Corto Plazo | | | | |
| Deuda Interna | | | 0.00 | 0.00 |
| Instituciones de Crédito | | | 0.00 | 0.00 |
| Títulos y Valores | | | | |
| Arrendamientos Financieros | | | | |
| Deuda Externa | | | 0.00 | 0.00 |
| Organismos Financieros Internacionales | | | 0.00 | |
| Deuda Bilateral | | | | |
| Títulos y Valores | | | | |
| Arrendamientos Financieros | | | | |
| <i>Subtotal Corto Plazo</i> | | | <i>0.00</i> | <i>0.00</i> |
| Largo Plazo | | | | |
| Deuda Interna | | | 0.00 | 0.00 |
| Instituciones de Crédito | | | | |
| Títulos y Valores | | | | |
| Arrendamientos Financieros | | | | |
| Deuda Externa | | | 0.00 | 0.00 |
| Organismos Financieros Internacionales | | | | |
| Deuda Bilateral | | | | |
| Títulos y Valores | | | | |
| Arrendamientos Financieros | | | | |
| <i>Subtotal Largo Plazo</i> | | | <i>0.00</i> | <i>0.00</i> |
| Otros Pasivos | Peso | México | 34,421,061.13 | 35,821,527.42 |
| Total Deuda y Otros Pasivos | | | 34,421,061.13 | 35,821,527.42 |

Bajo protesta de decir verdad declaramos que los Estados Financieros y sus Notas, son razonablemente correctos y son responsabilidad del emisor

Mtro. Elioth Encinas Noriega
 Elaboró
 Coordinador de Administración

Dr. Mario Welfo Álvarez Beltrán
 Autorizó
 Director General

Sistema Estatal de Evaluación
Informe Analítico de la Deuda Pública y Otros Pasivos - LDF
Instituto Sonorense de Cultura
Del 01 de enero al 30 de junio de 2019
(PESOS)

ETCA-I-09

TRIMESTRE: SEGUNDO

| Denominación de la Deuda Pública y Otros Pasivos (c) | Saldo al 31 de diciembre de 2018(d) | Disposiciones del Periodo (e) | Amortizaciones del Periodo (f) | Revaluaciones, Reclasificaciones y Otros Ajustes (g) | Saldo Final del Periodo (h) h=d+e-f+g | Pago de Intereses del Periodo (i) | Pago de Comisiones y demás costos asociados durante el Periodo (j) |
|---|---|----------------------------------|-----------------------------------|--|---|--------------------------------------|---|
| 1. Deuda Pública (1=A+B) | | | | | | | |
| A. Corto Plazo (A=a1+a2+a3) | | | | | | | |
| a1) Instituciones de Crédito | | | | | | | |
| a2) Títulos y Valores | | | | | | | |
| a3) Arrendamientos Financieros | | | | | | | |
| B. Largo Plazo (B=b1+b2+b3) | | | | | | | |
| b1) Instituciones de Crédito | | | | | | | |
| b2) Títulos y Valores | | | | | | | |
| b3) Arrendamientos Financieros | | | | | | | |
| 2. Otros Pasivos | 34,421,061.13 | | | | 35,821,527.42 | | |
| 3. Total de la Deuda Pública y Otros Pasivos (3=1+2) | 34,421,061.13 | | | | p | | |
| 4. Deuda Contingente 1 (informativo) | | | | | | | |
| A. Deuda Contingente 1 | | | | | | | |
| B. Deuda Contingente 2 | | | | | | | |
| C. Deuda Contingente XX | | | | | | | |
| 5. Valor de Instrumentos Bono Cupón Cero 2 (Informativo) | | | | | | | |
| A. Instrumento Bono Cupón Cero 1 | | | | | | | |
| B. Instrumento Bono Cupón Cero 2 | | | | | | | |
| C. Instrumento Bono Cupón Cero XX | | | | | | | |

1

Se refiere a cualquier Financiamiento sin fuente o garantía de pago definida, que sea asumida de manera solidaria o subsidiaria por las Entidades Federativas con sus Municipios, organismos descentralizados y empresas de participación estatal mayoritaria y fideicomisos, locales o municipales, y por los Municipios con sus respectivos organismos descentralizados y empresas de participación municipal mayoritaria.

2

Se refiere al valor del Bono Cupón Cero que respalda el pago de los créditos asociados al mismo (Activo).

| Obligaciones a Corto Plazo (k) | Monto Contratado (l) | Plazo Pactado (m) | Tasa de Interés (n) | Comisiones y Costos Relacionados (o) | Tasa Efectiva (p) |
|--|-------------------------|-------------------------|------------------------|--|----------------------|
| 6. Obligaciones a Corto Plazo (Informativo) | | | | | |
| A. Crédito 1 | | | | | |
| B. Crédito 2 | | | | | |
| C. Crédito XX | | | | | |

Mtro. Elioth Encinas Noriega
Elaboró
Coordinador de Administración

Dr. Mario Welfo Álvarez Beltrán
Autorizó
Director General

Sistema Estatal de Evaluación
Informe Analítico de Obligaciones Diferentes de Financiamientos – LDF
Instituto Sonorense de Cultura
Del 01 de enero al 30 de junio de 2019

ETCA-I-10

(PESOS)

TRIMESTRE: SEGUNDO

| Denominación de las Obligaciones Diferentes de Financiamiento (c) | Fecha del Contrato (d) | Fecha de inicio de operación del proyecto (e) | Fecha de vencimiento (f) | Monto de la inversión pactado (g) | Plazo pactado (h) | Monto promedio mensual del pago de la contraprestación (i) | Monto promedio mensual del pago de la contraprestación correspondiente al pago de inversión (j) | Monto pagado de la inversión al XX de XXXXXX de 2019 (k) | Monto pagado de la inversión actualizado al XX de XXXXXX de 2019 (l) | Saldo pendiente por pagar de la inversión al XX de XXXXXX de 2019 (m = g - l) |
|--|------------------------|---|--------------------------|-----------------------------------|-------------------|--|---|--|--|---|
| A. Asociaciones Público Privadas (APP's) (A=a+b+c+d) | | | | | | | | | | |
| a) APP 1 | | | | | | | | | | |
| b) APP 2 | | | | | | | | | | |
| c) APP 3 | | | | | | | | | | |
| d) APP XX | | | | | | | | | | |
| B. Otros Instrumentos (B=a+b+c+d) | | | | | | | | | | |
| a) Otro Instrumento 1 | | | | | | | | | | |
| b) Otro Instrumento 2 | | | | | | | | | | |
| c) Otro Instrumento 3 | | | | | | | | | | |
| d) Otro Instrumento XX | | | | | | | | | | |
| C. Total de Obligaciones Diferentes de Financiamiento (C=A+B) | | | | | | | | | | |

NADA QUE INFORMAR EN ESTE APARTADO

p

Mtro. Elioth Encinas Noriega
 Elaboró
 Coordinador de Administración

Dr. Mario Welfo Álvarez Beltrán
 Autorizó
 Director General

Sistema Estatal de Evaluación
Informe sobre Pasivos Contingentes
Instituto Sonorense de Cultura
Al 30 de junio de 2019
(PESOS)

ETCA-I-11

TRIMESTRE: SEGUNDO

| | | |
|-----------------|----------------------|--------------|
| A Corto Plazo | | |
| | | |
| A Mediano Plazo | 13 JUICIOS LABORALES | 4,503,306.54 |
| | | |
| A Largo Plazo | | |
| | | |

Bajo protesta de decir verdad declaramos que los Estados Financieros y sus Notas, son razonablemente correctos y son responsabilidad del emisor

Mtro. Elioth Encinas Noriega
Elaboró
Coordinador de Administración

Dr. Mario Welfo Álvarez Beltrán
Autorizó
Director General

Notas a los Estados Financieros
Instituto Sonorense de Cultura
Al 31 de junio de 2019
(PESOS)

Con el propósito de dar cumplimiento a los artículos 46 y 49 de la Ley General de Contabilidad Gubernamental, el Instituto Sonorense de Cultura acompaña las notas a los estados financieros con la finalidad que la información sea de mayor utilidad para los usuarios

A continuación se presentan los tres tipos de notas que acompañan a los Estados Financieros:

- a) Notas de desglose;
- b) Notas de memoria (cuentas de orden), y
- c) Notas de gestión administrativa

a) NOTAS DE DESGLOSE

I) NOTAS AL ESTADO DE SITUACIÓN FINANCIERA

Activo

Efectivo y Equivalentes

EFFECTIVO E INVERSIONES TEMPORALES

Este rubro se integra de la siguiente manera al 30 de junio de 2019 y 31 de diciembre de 2018:

| Nombre de la Cuenta | N° contrato y/o cuenta | Concepto | 2019 | 2018 |
|--------------------------|------------------------|--|--------------|--------------|
| Fondo Fijo de Caja | | | 58,000.00 | |
| Bancos/Tesorería: | | | | |
| BBVA BANCOMER, S.A | 444106598 | OPERACIÓN ISC | 1,331,248.76 | 7,515.85 |
| BBVA BANCOMER, S.A | 150572845 | PGO. NOMINA | 4,145.50 | 2,996.78 |
| BBVA BANCOMER, S.A | 151362054 | RET-NÓMINA MUSEO ETNICO DE LOS YAQUIS | 2,868,280.26 | 2,033,294.18 |
| BBVA BANCOMER, S.A | 148950504 | (OBREGON) MUSEO CULT. POP. CAJEME | 56,570.22 | 9,167.27 |
| BBVA BANCOMER, S.A | 150606154 | (OBREGON) | 12,169.98 | 12,169.98 |
| BANAMEX, S.A. | 111-7518058 | PACMYC | 37,555.96 | 37,255.96 |
| BANAMEX, S.A. | 111-7563592 | PROG. DES. CULT. MPAL. | 526,852.39 | 262,954.72 |
| BANAMEX, S.A. | 76-7530390 | FOMENTO A LA LECTURA | 64,499.63 | 65,939.63 |
| BANAMEX, S.A. | 111-7600137 | PROG. CULT. INDIGENA | 94,518.86 | 174,135.42 |
| BANAMEX, S.A. | 111-7605759 | PROG. ALAS PÚBLICOS | 589,633.37 | 652,174.86 |
| BANAMEX, S.A. | 111-7609770 | ESPECIFICOS | 14,965.38 | 20,865.38 |
| BANAMEX, S.A. | 111-7609762 | PROG. JUVENTUD | 225,307.36 | 143,658.53 |
| BBVA BANCOMER, S.A | 186737250 | FONDO ESTATAL PARA LA CULTURA Y LAS ARTES (FECAS) | 25,723.68 | 33,282.00 |
| BBVA BANCOMER, S.A | 186885020 | FORCA SONORA | 695,427.63 | 143,910.36 |
| BBVA BANCOMER, S.A | 186886183 | YOREME SONORA | 293,785.10 | 303,827.05 |
| BBVA BANCOMER, S.A | 188548943 | CULTURAS POPULARES UNIDAD REGIONAL SONORA | 7.26 | 7.26 |
| BBVA BANCOMER, S.A | 193285995 | PROGRAMA DE TEATRO ESCOLAR | 6,515.00 | 6,515.00 |
| BBVA BANCOMER, S.A | 196815146 | MUSEO DE LA LUCHA OBRERA (CANANEA) | 332.89 | 332.89 |

mu

| | | | | |
|-------------------------------------|--------------|---|------------------------|------------------------|
| BBVA BANCOMER, S.A | 0105151635 | MUSEO COSTUMBRISTA APOYO A INSTITUCIONES DE CULTURA | 8,622.88 | 3,307.26 |
| BBVA BANCOMER, S.A | 0105614589 | CASA DE LA CULT. DE SONORA | 13,123.56 | 13,123.56 |
| BANAMEX, S.A. | 7011-2795187 | INGRESOS PROPIOS CONCENTRADORA | 235,132.39 | 985,228.09 |
| BBVA BANCOMER, S.A | 0110398055 | ISC | 2,135.27 | 2,135.15 |
| BBVA BANCOMER, S.A | 111102567 | ENC. REG. PACMYC | 3,059.05 | 48,894.79 |
| BBVA BANCOMER, S.A | 113380184 | MUSEO SONORA EN LA REVOLUCION (ISC) | 191.65 | 2,312.73 |
| BBVA BANCOMER, S.A | 111373226 | MUSAS OPRACION ISC | 5,371.41 | 154.77 |
| BBVA BANCOMER, S.A | 11373234 | BIB. PUBLICA JESUS CORRAL (ISC) | - | 9,589.63 |
| BANORTE, S.A. | 329403333 | BIB.UB.JESUS CORRAL RUIZ (OPERACIÓN) | - | 28,561.50 |
| BANORTE, S.A. | 136415141 | BIB.UB.JESUS CORRAL RUIZ (OPERACIÓN) | 1.47 | 468,142.95 |
| BBVA BANCOMER, S.A | 111694723 | APOYO A INST. DE CULTURA 2018 | - | 700,511.21 |
| BBVA BANCOMER, S.A | 112094789 | PROGRAMA AMPLIACIONES DE CULTURA | 18,514.86 | 59,068.98 |
| BBVA BANCOMER, S.A | 112196441 | APOYO CULT MPAL Y COMUNIT | - | 3.08 |
| BBVA BANCOMER, S.A | 112191695 | PROY XXI FEST. KINO 2018 | 123,903.00 | 10,856.79 |
| BBVA BANCOMER, S.A | 112291967 | PROFEST RED DE MUSEOS ISC | 4.57 | 3.29 |
| BBVA BANCOMER, S.A | 112315017 | URCP Y ROSTROS DE LA MEMORIA | 5,926.05 | - |
| BBVA BANCOMER, S.A | 112947374 | PACMYC ESTATAL 2018 | 1,961,981.47 | - |
| BBVA BANCOMER, S.A | 113068439 | FESTIVALES ARTISTICOS Y CULT | | |
| Total Efectivo e Inversiones | | | \$ 9,283,506.86 | \$ 6,241,896.90 |

El saldo que se refleja en la cuenta de Efectivo y Equivalentes corresponde principalmente.

a).- Recursos provenientes de Inscripciones talleres artísticos de Casa de la Cultura, entradas a Museos, cursos, taquillas eventos, venta de libros , CD y pagos de nómina, las cuales se enlista a continuación:

BBVA Bancomer, S.A. 0444106598 Operación (Gasto de Operación)
 BBVA Bancomer, S.A 0150572845 Pago de Nomina
 BBVA Bancomer, S.A. 0151362054 Retenciones de Nómina
 BBVA Bancomer, S.A 0148950504 Museo Etnico De Los Yaquis (Cócorit)
 BBVA Bancomer, S.A 0105151635 Museo Costumbrista de Sonora (Alamos)
 BBVA Bancomer, S.A. 0196815146 Museo de La Lucha Obrera (Cananea)
 Banamex, S.A. 70112795187 Casa de la Cultura de Sonora
 BBVA Bancomer, S.A 113380184 Museo Sonora en la Revolución ISC
 BBVA BANCOMER, S.A 111373226 MUSAS Operación ISC
 BANORTE, S.A. 329403333 Biblioteca Pública Jesús Corral Ruiz
 BANORTE, S.A. 136415141 Biblioteca Pública Jesús Corral Ruiz
 BBVA BANCOMER, S.A 11373234 Biblioteca Pública Jesús Ruiz (ISC)
 BBVA BANCOMER, S.A 112291967 Ingresos propios Red de Museos

b). Recurso Federal etiquetado para realizar proyectos Culturales y Festivales Culturales de acuerdos convenidos con la Secretaría de Cultura, que a continuación se describen:

BBVA BANCOMER, S.A 111694723 Apoyo a Instancias Estalae de Cultura 2018

| | | |
|--------------------|-----------|--|
| BBVA BANCOMER, S.A | 112094789 | Ampliaciones de cultura |
| BBVA BANCOMER, S.A | 112196441 | Apoyo Cultural y Comunitario (PACMYC 2018) |
| BBVA BANCOMER, S.A | 112191695 | Proyecto XXI Festival Kino, PROFEST |
| BBVA BANCOMER, S.A | 112315017 | ISC URCP, Los rostros de la memoria |

c).- Recurso Federal etiquetado para diversos programas Bipartitas y Tripartitas convenidos con la Federación, a fin de desarrollar actividades en apoyo a Creadores Artísticos en diversas ramas, Apoyo a proyectos comunitarios, programas apoyo comunidades y pueblos indígenas, Fomento de la Lectura, Juventud, Público Infantil y públicos especiales.

| | | |
|-------------------|-------------|---|
| Banamex, S.A. | 111-7518058 | Pacmyc |
| BBVA Bancomer S.A | 111102567 | Encuentro Regional PACMYC |
| Banamex, S.A. | 111-7563592 | Programa de Desarrollo Cultural Municipal |
| Banamex, S.A. | 76-7530390 | Fomento a la Lectura |
| Banamex, S.A. | 111-7600137 | Programa de Cultura Indígena |
| Banamex, S.A. | 111-7605759 | Prog. Alas y Raíces a los niños Sonorense |
| Banamex, S.A. | 111-7609770 | Públicos Específicos |
| Banamex, S.A. | 111-7609762 | Programa para la Juventud |

DERECHOS A RECIBIR EFECTIVO Y EQUIVALENTES Y BIENES O SERVICIOS A RECIBIR

I).- Derechos a Recibir Efectivos ó Equivalentes **\$ 224,707.77**

a) El saldo de cuentas por Cobrar a Corto Plazo se compone de las siguientes cuentas:

| | |
|--|------------------|
| Cuentas por Cobrar a Corto Plazo: | 20,135.96 |
| Secretaría de Hacienda | 18,973.90 |
| Musas cuentas por cobrar | 1,162.06 |

b) El saldo de la cuenta Deudores Diversos por Cobrar a Corto Plazo se compone de las siguientes cuentas:

| | |
|---|-------------------|
| Deudores Diversos: | 110,814.62 |
| SUBSIDIO PARA EL EMPLEO | 12,499.50 |
| FONACOT | 3,689.46 |
| JOSE AMPARANO LOPEZ | 3,862.97 |
| BEATRIZ EUGENIA NORIEGA LAGUNA | 2,941.78 |
| HOTELES COLONIAL, S.A. DE C.V. | 1,994.20 |
| DOMITILA MOLINA AMARILLAS | 1,300.00 |
| BUFETE DE INGENIERIA DE SONORA, S.A. DE C.V. | 270.00 |
| ROSARIO NEREYDA ALMADA DUARTE | 734.47 |
| GABRIEL ARELLANO LIZARRAGA | 166.01 |
| VICTOR MANUEL FLORES ALCARAZ | 1,300.00 |
| AGUA DE HERMOSILLO | 13.84 |
| ALMA RITA VALDEZ LUGO | 3,230.74 |
| MARTIN ARMENTA LUGO | 3,230.62 |
| JOSE HUMBERTO ANAYA RIVERA | 600.00 |
| TV CORPORATIVO DE NOGALES SONORA NORTE SA DE CV | 59,931.40 |
| JESUS FEDERICO CASTILLO DUARTE | 3,443.56 |
| MUSAS DEUDORES DIVERSOS | 11,606.07 |

Este saldo se compone de importes entregados a comprobar por eventos organizados por esta Institución tales como: Fondos Bipartitas convenidos con la Federación y el Estado, Proyectos Culturales, así como Subsidio para el empleo.

Gastos por Comprobar Empleados: **70,441.18**

Este saldo se compone de importes entregados a comprobar a empleados para la realización de actividades y eventos organizados por este Instituto.

II).- Derechos a Recibir Bienes ó Servicios **\$ 172,944.48**

El saldo de la cuenta de Anticipo a Proveedores corresponde a anticipos para eventos artísticos organizados por este Instituto.

Anticipo a Proveedores **157,262.27**

El saldo de la cuenta de Anticipo a Contratistas corresponde a anticipos para la realización de Obras en Bienes de Dominio Público.

Anticipo a Contratistas (Obras) Corto Plazo **15,682.21**

BIENES MUEBLES, INMUEBLES, CONTRUCCIONES EN PROCESO E INTANGIBLES: **\$ 111,993,768.59**

a) Bienes Inmuebles **29,442,502.00**

b) El saldo de la cuenta Construcciones en Proceso en Bienes de Dominio Público corresponde a obras en proceso, debido que así lo establece el proceso de armonización contable de acuerdo a las reglas específicas del registro y valoración del patrimonio No. 2.2 (Registro de Obra del Dominio Público).

Construcciones en Proceso en Bienes de Dominio Público **65,605,628.00**

c) Bienes Muebles **36,368,899.40**

| | |
|--|---------------------|
| Mobiliario y Equipo de Administración | 11,202,800.79 |
| Mobiliario y Equipo Educativo y Recreativo | 14,510,921.58 |
| Equipo de Transporte | 5,611,374.18 |
| Maquinaria, Otros Equipos y Herramientas | <u>5,043,802.85</u> |

Depreciación, Deterioro y Amortización Acumulada de Bienes **(20,096,986.57)**

El registro de la Depreciación corresponde a los bienes adquiridos en el ejercicio 2013, 2014, 2015 y 2016 respecto a los bienes que de acuerdo a su fecha de adquisición ya completó su vida útil, no se ha podido llevar a cabo la valoración de los bienes por razones de índole presupuestal ya que de acuerdo a Reglas Específicas de Valoración del Patrimonio en el punto 6 último párrafo para determinar la vida útil del bien dice que el ente deberá contar con un dictámen técnico, peritaje obtenido o estudio realizado y no se cuentan con los recursos para realizar este procedimiento.

d) Bienes Intangibles **137,741.76**

| | |
|-----------|------------------|
| Software | 122,741.76 |
| Licencias | <u>15,000.00</u> |

ACTIVOS DIFERIDOS (Depósitos en Garantía) **\$ 535,984.00**

Este saldo se compone de Depósitos en Garantía por concepto de servicios (Comisión Federal de Electricidad) y arrendamiento de bienes inmuebles.

PASIVO

CUENTAS POR PAGAR A CORTO PLAZO

a) El saldo de las cuentas por pagar a corto plazo se compone de las siguientes cuentas:

| | |
|--|-------------------------|
| Servicios Personales por pagar a Corto Plazo | \$ 28,285.19 |
| Proveedores por pagar a corto plazo | \$ 21,218,043.96 |
| Contratistas por Obras Públicas por Pagar a Corto Plazo | \$ - |
| Retenciones y Contribuciones por pagar a Corto Plazo | \$ 4,066,821.45 |

Este saldo representa las retenciones de empleados, retenciones por servicios profesionales y por arrendamiento pagaderas en el mes siguiente.

Otras Cuentas por pagar a Corto Plazo **\$ 8,657,587.24**

Fondos de Previsión: **\$ 1,850,789.58**

Este saldo corresponde a las retenciones a empleados por pago de cuotas y aportaciones sindicales, FONACOT y seguros a empleados pagaderos al siguiente mes.

b) El saldo de la cuenta Otras Cuentas por Pagar a Corto Plazo se compone de las siguientes cuentas:

| | |
|---|------------------------|
| Acreedores Diversos (ISC) | \$ 8,657,587.24 |
| Secretaría de Hacienda (Anticipo FAOT 2018) | 5,001,298.00 |
| Varios | <u>3,656,289.24</u> |

El saldo de Seguros y Retenciones representa las aportaciones del Organismo y empleados de este Instituto que a la fecha de este cierre están en proceso de pago.

Fondos de Fideicomisos, Mandatos y Contratos Análogos a Costo Plazo **\$ 1,850,789.58**

Saldo derivado de convenios de Fondos Bipartitas y Tripartitas firmados entre el Estado y Federación:

| | |
|--|-------------|
| FECAS | 24,532.41 |
| Fondo Yoreme Sonora | 295,385.10 |
| Programa de la Juventud | 225,307.35 |
| Programa de Públicos Específicos | - 64,334.62 |
| Programa Alas y Raíces | 538,579.84 |
| Programa de Fomento a la Lectura | 109,509.30 |
| Fondo de Desarrollo Cultural Municipal | 524,485.28 |
| Programa Cultural Indigenista | 99,653.32 |
| Artesanía Museo de los Yaquis | 52,399.00 |
| Otros Fondos | 45,272.60 |

Total Cuentas Por Pagar a Corto Plazo **\$ 35,821,527.52**

II) NOTAS AL ESTADO DE ACTIVIDADES

Ingresos de Gestión

\$ 123,137,082.20

| | |
|---|------------------|
| Ingresos por Venta de Bienes y Servicios | 4,988,471.49 |
| Transferencia, Asignaciones, Subsidios y Otras Ayudas | 118,135,614.21 |
| Ingresos Financieros | 124.95 |
| Otros Ingresos y Beneficios Varios | <u>12,871.55</u> |

En el mes de enero se recibieron patrocinios al Festival Ortíz Tirado por \$ 2,300,000.00 incluidos en los ingresos por venta de bienes y servicios integrados como sigue: Cobre del Mayo, S.A. de C.V por \$250,000.00, Controladora de Negocios Comerciales SA DE CV por \$ 200,000.00, Grupo Construcciones Planificadas S.A. de C.V. por 1,000,000.00, Cervezas Cuahemotc Moctezuma S.A. de C.V. \$ 800,000.00, Cadena Comercial Oxxo, S.A. de C.V. \$ 50,000.00, Club de Golf los Lagos por \$ 50,000.00. En el mes de marzo se comprobaron los anticipos al FAOT por un importe de \$ 11,000,000.00. En el mes de abril se recibieron ampliaciones de \$ 4,324,208.91 para difusión de programas de cultura y \$ 204,569 por concepto de reintegro del pago del 2% impuesto sobre nóminas. En el mes de mayo se recibieron \$271,025 por concepto de aportaciones voluntarias de licencias del MUSAS y \$516744.60 del festival un desierto para la danza y prorrates aereos. Se recibió una ampliación de \$ 973,141.00 para dar servicio al sistema de aire acondicionado del musas y \$356,858.00 por la devolución del 2% sobre nóminas. En junio se recibió una ampliación de \$ 307,986.14 para rehabilitación del alumbrado del estacionamiento del MUSAS

Gastos y Otras Pérdidas

120,310,390.44

Gastos de Funcionamiento

| | |
|--------------------------|---------------|
| Servicios Personales | 72,492,238.10 |
| Materiales y Suministros | 1,066,163.63 |
| Servicios Generales | 45,400,506.66 |

Transferencia, Asignaciones, Subsidios y Otras Ayudas

| | |
|--|------------|
| Transferencias, subsidios y otras ayudas | 662,062.39 |
|--|------------|

Otros Gastos y Pérdidas Extraordinarias

| | |
|--|-------------------|
| Estimaciones, Depreciaciones, Deterioros, Obsolescencia y Amortizaciones | <u>689,419.66</u> |
|--|-------------------|

En este periodo de enero a mayo se ha realizado el festival Alfonso Ortiz Tirado 2018, edición 35., apoyos artistas, exposiciones, talleres artísticos, presentaciones orquestales y de banda de música, el festival Kino y un desierto para la danza.

III) NOTAS AL ESTADO DE VARIACIÓN A LA HACIENDA PÚBLICA

VARIACIONES EN LA HACIENDA PÚBLICA/PATRIMONIO

| | |
|--|----------------------|
| a) El Resultado de ejercicios anteriores ISC: | 46,483,459.01 |
| aplicaciones de ejercicio 2018 | (520,387.84) |
| Cambios por errores contables | 55,470.00 |
| MUSAS RESULTADO EJERCICIOS ANTERIORES | (1,722,776.71) |
| MUSOR RESULTADO DE EJERCICIOS ANTERIORES | (364,141.14) |
| BIBLIOTECA JESUS CORRAL RESULTADO EJERCICIO ANTERIORES | (8,711,211.43) |
| Resultado de ejercicios anteriores al 30 de abril de 2019 | 35,220,411.89 |

El resultado de la cuenta de Ejercicios Anteriores es derivado de la fusión de los saldos del Museo Sonora en la revolución, Museo del Centro Cultural MUSAS, Biblioteca Pública Jesús Corral Ruiz, asimismo se aplicó al resultado de ejercicios anteriores del ISC, la cancelación de renta de equipo durante la caravana por \$ 23,200.00, cancelación solicitud de pago de seguros de autos por \$ 71,824.27, reintegro de intereses generados en la cuenta XXI festival Kino por \$ 3.00, reintegro de remanente 2018 proyecto construcción de aulas san Bernardopor \$ 1,635.45 y corrección a reintegro Secretaría de Hacienda por transferencia en exceso por \$ 107,117.18. Se efectuó un ajuste por concepto de enfermedades preexistentes en la cuotas del isssteson por \$118,928.00; correcciones por cancelaciones de facturas por \$ 2234.33; un reintegro de apoyo a instituciones estatales de cultura federal por \$ 159,671.15 y una adefa de comunicación social por \$ 11901.60 y una corrección por error contable por duplicidad de factura de \$ 55,470.00. en el mes de mayo se reintegraron \$ 150,407.16 a la Federación y se canceló un registro por compra de computadoras de la coordinación de vinculación. Durante el mes de junio se reintegraron \$ 49148.69 de fondos federales.

IV) NOTAS AL ESTADO DE FLUJOS DE EFECTIVO

Efectivo y Equivalentes

| | 2019 | 2018 |
|--|------------------------|----------------------|
| Ahorro/Desahorro antes de rubros extraordinarios | | |
| Saldo Inicial (Caja y Bancos) | 6,241,896.90 | 13,795,195.19 |
| Ingresos | \$ 123,137,082.20 | 240,546,782.98 |
| Total Ingresos | \$ 129,378,979.10 | 254,341,978.17 |
| Egresos | \$ 120,310,390.44 | 236,693,379.97 |
| Variación (Ingreso-Gasto) | \$ 9,068,588.66 | 17,648,598.20 |
| Variación en flujo de efectivo | \$ 9,068,588.66 | 17,648,598.20 |
| Mas: | | |
| ORIGENES | \$ 2,384,482.37 | 50,009,951.75 |
| DISMINUCIÓN CUENTAS POR COBRAR A C.P. | \$ 43,105.29 | 1,528,269.07 |
| DISMINUCIÓN ANTICIPO A PROVEEDORES POR PREST. SERV. C.P. | \$ 196,025.14 | 42,211.60 |

| | | | |
|--|---|------------------------|----------------------|
| DISMINUCIÓN | DEPRECIACION ACUMULADA DE INMUEBLES | | 6,287,777.28 |
| DISMINUCION | DEPRECIACIÓN ACUMULADA DE BIENES MUEBLES | \$ 689,415.65 | 5,905,967.51 |
| DISMINUCIÓN | AMORTIZACION ACUMULADA | | 27,628.50 |
| DISMINUCION | DERECHOS A RECIBIR BIENES O SERVICIOS | \$ - | - |
| DISMINUCION | ANTICIPO A CONTRATISTAS (OBRAS) A CORTO PLAZO | | 2,579,032.69 |
| AUMENTO | PROVEEDORES POR PAGAR A CORTO PLAZO | \$ 1,198,891.87 | 0 |
| AUMENTO | APORTACIONES | | 33,621,006.10 |
| AUMENTO | DONACIONES DE CAPITAL | | 18,059.00 |
| AUMENTO | RECTIFICACIONES DE RESULTADOS ANTERIORES | \$ 55,470.00 | |
| AUMENTO | FONDOS DE TERCEROS EN ADMINISTRACION | \$ 201,574.42 | - |
| Menos: | | | |
| APLICACIONES | | \$ 2,169,564.17 | 61,416,653.05 |
| AUMENTO | DERECHOS A RECIBIR EFECTIVO O EQUIVALENTES | | 909,004.42 |
| AUMENTO | DEUDORES DIVERSOS POR COBRAR A C.P. | | 17,926.55 |
| AUMENTO | TERRENOS | | 16,460,180.00 |
| AUMENTO | EDIFICIOS | | 11,432,322.00 |
| AUMENTO | CONSTRUCCIONES EN PROCESO (OBRA PÚBLICA) | \$ 1,534,816.21 | 9,239,662.29 |
| AUMENTO | MOBILIARIO Y EQUIPO DE ADMÓN. | \$ 169,830.12 | 2,177,426.84 |
| AUMENTO | MOBILIARIO Y EQUIPO EDUCACIONAL Y RECREATIVO | | 2,146,737.34 |
| AUMENTO | EQUIPO DE TRANSPORTE | | 936,828.00 |
| AUMENTO | MAQUINARIA, OTROS EQUIPOS Y HERRAMIENTAS | | 1,446,836.23 |
| AUMENTO | OTROS BIENES MUEBLES | | 19,703.96 |
| AUMENTO | OTROS ACTIVOS DIFERIDOS (DEPOSITOS EN GARANTÍA) | | 468,100.36 |
| AUMENTO | SOFTWARE | | 35,000.00 |
| AUMENTO | LICENCIAS | | 15,000.00 |
| DISMINUCION | PROVEEDORES POR PAGAR A CORTO PLAZO | | 2,962,980.92 |
| DISMINUCION | CONTRATISTAS POR PAGAR A CORTO PLAZO | | 59,809.77 |
| DISMINUCION | RETENCIONES Y CONTRIBUCIONES POR PAGAR A C.P. | | 224,835.68 |
| DISMINUCION | RESULTADO DE EJERCICIOS ANTERIORES | \$ 464,917.84 | 13,035,939.16 |
| SALDO FINAL DE CAJA Y BANCOS DEL MES DE JUNIO DE 2019 | | \$ 9,283,506.86 | 6,241,896.90 |

1) Estado del Ejercicio del Presupuesto

1. Total de Egresos Presupuestarios 120,729,656.20

(MENOS)

2. Egresos Presupuestarios no contables \$ 1,704,646.33

| | | |
|--|-----------------|--|
| 2.3 Mobiliario y equipo de administración | \$ 169,830.12 | |
| 2.12 Obra pública en bienes de Dominio Público | \$ 1,534,816.21 | |
| Otros Egresos Presupuestales No Contables | | |

(MAS)

3. Gastos contables no presupuestarios 1,285,380.57

| | | |
|---|---------------|--|
| 3.1 Estimaciones, depreciaciones, deterioros, obsolescencia y amortizaciones | \$ 689,419.66 | |
| Provisiones | \$ 595,960.91 | |
| Disminución de inventarios | | |
| Aumento por insuficiencia de estimaciones por pérdida o deterioro u obsolescencia | | |
| Aumento por insuficiencia de provisiones | | |
| Otros gastos | \$ - | |
| Otros Gastos Contables No Presupuestales | | |

4. Total de Gasto Contable (4= 1 - 2 + 3) 120,310,390.44

2) Estado Analítico de Ingresos Presupuestales

1. Ingresos Presupuestarios \$ 123,136,699.01

(MAS)

2. Ingresos contables no presupuestarios \$ 383.19

| | | |
|---|-----------|--|
| 2.1. Ingresos financieros | \$ 124.95 | |
| 2.2 Incremento por variaciones de inventarios | - | |

| | | |
|--|--------|--------------------------|
| 2.4 Disminución del exceso de provisiones | - | |
| 2.5 Otros ingresos y beneficios varios | - | |
| 2.3 Disminución del exceso de estimaciones por pérdida o deterioro u obsolescencia | - | |
| 2.6 Otros ingresos contables no presupuestarios | 258.24 | |
| (MENOS) | | |
| 3. Ingresos presupuestarios no contables | | \$ - |
| 3.1 Aprovechamientos patrimoniales | - | |
| 3.2. Ingresos derivados de financiamientos | - | |
| 3.3. Otros ingresos presupuestarios no contables | - | |
| 4. Ingresos Contables (4= 1 + 2 - 3) | | \$ 123,137,082.20 |

b) NOTAS DE MEMORIA (CUENTAS DE ORDEN)

Cuentas de Orden Contables y Presupuestarias:

Contables

a) El saldo de la cuenta Fideicomisos Secretaría de Cultura se compone de las siguientes cuentas:

| | |
|--|------------------------|
| Fideicomiso de Becas FECAS | 2,323,464.37 |
| Fdo. Especial de Desarrollo Cult. Infantil | 982,907.18 |
| Fondo Desarrollo Cult. Mpal. de Sonora | 3,389,430.22 |
| Fondo de Fomento a la Lectura | 747,903.59 |
| Fondo Desarrollo Integ. De la Cultura Indígena | 455,477.43 |
| Fdo. Desarrollo Cult. para la Juventud | 11,196.09 |
| Fdo. Des. Cultural p/Atenc. Públicos Específicos | 184,832.64 |
| Fideicomisos SECRETARIA DE CULTURA-ISC | \$ 8,095,211.52 |

\$ 1,000,000.00

b) El saldo de la cuenta Donación de Inmuebles se compone de donación de dos inmuebles que albergan el Molino Harinero el "Urense", otorgados a este Instituto por la compañía Molinera México, S.A. de C.V.

c) El saldo de la cuenta Existencia en Libros se compone de las siguientes cuentas:

| | | |
|--|------------------|-------------------|
| Libros ISC | 15,716.00 | Ejemplares |
| Libros PES (Programa Editorial Sonora) | 7,183.00 | Ejemplares |
| Existencia en Libros | 22,899.00 | Ejemplares |

d) El saldo de la cuenta Autos en Comodato se compone de las siguientes cuentas:

| | | |
|--|----------|-----------------|
| Autos en comodato con SEC | 1 | Unidades |
| Autos en comodato Secretaría de Hacienda | 3 | Unidades |
| Autos en Comodato | 4 | Unidades |

e) Saldo de la cuenta de bienes artísticos en comodato

Bienes artísticos en comodato 1,148,872.00 **\$ 1,148,872.00**

f) Saldo de bienes en comodato Biblioteca Pública Jesús Corral Ruiz

Bienes muebles, estantería, equipos audiovisuales, aire acondicionado y equipo de comunicación y telecomunicación **\$ 160,383.00**

g) Existen los Juicios Laborales en proceso de resolución por la cantidad de \$4,503,607.30. En el mes de mayo se recibió amparo a favor en el caso del litigio del SAT con MUSAS, y se recibió sentencia firme en el caso del litigio de Miguel de Jesús Ibarra, por lo que el ISC deberá pagarle \$ 645,207.16. Durante el mes de junio se resolvió la demanda laboral de Blanca Alicia Zamora Garza, quedando sin efecto su reclamación por \$ 1,758,765.00

\$ 4,503,607.30

e.1.) Juicios laborales

\$ 4,503,607.30

PRESUPUESTALES:**a) LEY DE INGRESOS**

| | |
|--|----------------|
| LEY DE INGRESOS ESTIMADA | 205,820,359.00 |
| LEY DE INGRESOS POR EJECUTAR | 101,826,301.81 |
| MODIFICACIONES A LA LEY DE INGRESOS ESTIMADA | 19,142,641.82 |
| LEY DE INGRESOS DEVENGADA | 123,136,699.01 |
| LEY DE INGRESOS RECAUDADA | 123,136,699.01 |

b) PRESUPUESTO DE EGRESOS

| | |
|---|----------------|
| PRESUPUESTO DE EGRESOS APROBADO | 205,820,359.00 |
| PRESUPUESTO DE EGRESOS POR EJERCER | 27,587,584.70 |
| MODIFICACIONES AL PRESUPUESTO DE EGRESOS APROBADO | 19,142,641.82 |
| PRESUPUESTO DE EGRESOS COMPROMETIDO | 197,374,966.12 |
| PRESUPUESTO DE EGRESOS DEVENGADO | 120,729,656.20 |
| PRESUPUESTO DE EGRESOS EJERCIDO | 116,662,058.67 |
| PRESUPUESTO DE EGRESOS PAGADO | 111,041,369.67 |

C) NOTAS DE GESTIÓN ADMINISTRATIVA**1) Introducción**

Los Estados Financieros del Instituto Sonorense de Cultura, proveen de información financiera a sus principales usuarios, la ciudadanía, a los administradores de la Secretaría de Hacienda que integran el Poder Ejecutivo del Gobierno del Estado, al Congreso del Estado de Sonora, a las Entidades Fiscalizadoras. El objetivo del presente documento es la revelación del contexto y de los aspectos económicos financieros más relevantes que influyeron en las decisiones del periodo y que deberán ser considerados en la elaboración de los estados financieros para la mayor comprensión de los mismos.

El INSTITUTO SONRENSE DE CULTURA cuenta con un Sistema de Armonizado en su Contabilidad Financiera, en esta nueva reglamentación contable, por lo cual la información contenida en los estados financieros se presentan en función de dicha norma de contabilidad gubernamental.

2) Panorama Económico y Financiero

Para el presente ejercicio considerando el acuerdo de austeridad, la expectativa económica para el Instituto Sonorense de Cultura es moderada, ya que se están haciendo gestiones ante la Secretaría de Cultura para la recepción de recursos federales, ya que se están haciendo reajustes en el Gobierno Federal en el plano de cultura. Lo anterior, implica seguir realizando esfuerzos en la aplicación de los recursos, aunado a las medidas y condiciones de austeridad y de racionalidad para seguir coadyuvando con el desarrollo cultural en nuestro estado y así proporcionar mejores espacios culturales y de aprovechamiento para la Ciudadanía.

3) Autorización e Historia**a) Fecha de creación**

El Instituto Sonorense de Cultura inicia sus actividades el día 26 de diciembre de 1988, según Decreto de Creación número 14, Boletín Oficial del Gobierno del Estado N°51, como organismo descentralizado del Gobierno del Estado de Sonora, con personalidad jurídica y patrimonio propios, cuyo objetivo es el promover el desarrollo cultural en la entidad, lo cual implica generar y apoyar un desarrollo integral y armónico a través de la concentración y coordinación sistematizada de los esfuerzos y recursos al alcance de la comunidad.

b) Principales cambios en su estructura

El mismo decreto establece la incorporación de las siguientes unidades administrativas, las cuales habían sido creadas bajo ordenamientos específicos para cada una de ellas: Coordinación General de Casa de la Cultura, Casa de la Cultura de Sonora inició funciones el 10 de octubre de 1980, como un organismo encargado de vincular el pasado histórico con el presente transformador, establecido por el Gobernador del Estado, doctor Samuel Ocaña García, con el objetivo de promover y fomentar la cultura a través de las diferentes disciplinas artísticas, así como la preservación de las manifestaciones culturales que reafirman nuestra identidad nacional. El 26 de diciembre de 1988 se integró al Instituto bajo el decreto de creación del mismo. Coordinación General de Bibliotecas y Patrimonio Cultural, se crea al inicio de la Administración 2003-2009, bajo acuerdo de la Segunda Reunión Ordinaria del Consejo Directivo, celebrada el día 24 de octubre de 2003, a la cual se integran: La Unidad Regional Sonora de Culturas Populares, creada en el año 1978 con el nombre de Dirección General de Culturas Populares y con la finalidad de impulsar en la política cultural un espacio de trabajo institucional para el fortalecimiento de los procesos y manifestaciones de las culturas populares. A partir del 06 de diciembre de 1998 se integró al Consejo Nacional para la Cultura y las Artes, y el 03 de marzo del 2006 se firmó el convenio de descentralización de la Unidad Sonora, con el que pasó a formar parte del Instituto Sonorense de Cultura. La Dirección Estatal de Museos, que en un inicio, las actividades relacionadas con museos estatales se realizaban a través del Archivo Histórico del Gobierno del Estado, fundado en 1978 mediante decreto oficial, y a partir del año 1985, a través de acuerdo interno de la Oficialía Mayor del Gobierno del Estado de Sonora, se desincorpora y pasa a formar parte de la Secretaría de Educación y Cultura. La Coordinación Estatal de Bibliotecas Públicas, creada el 27 de abril de 1988 mediante decreto publicado en el B.O. No. 39 de ese mismo día, autorizado por el C. Rodolfo Félix Valdés, Gobernador del Estado de Sonora, donde se establece que la Secretaría de Fomento Educativo y Cultural es responsable de coordinar, enlazar y articular las bibliotecas públicas municipales por conducto del Coordinador de la Red Estatal de Bibliotecas Públicas. La Coordinación General de Red Cultura y la Coordinación General de Promoción Musical y Artes Visuales, surgen en la administración 2009-2015 según Reglamento Interior validado por la Secretaría de la Contraloría General el día 4 de noviembre de 2010 y publicado en B.O. No.49, Secc I del 16 de diciembre de 2010

En la presente administración el día 15 de febrero de 2016 en reunión de Consejo Directivo se aprobó la modificación al Reglamento Interno del Instituto Sonorense de Cultura y fue publicado en el boletín oficial del Estado el 14 de enero de 2019
El 2 de octubre de 2017 de acuerdo a decreto de fusión se integraron a este Instituto los entes denominados Museo Sonora en la Revolución (MUSOR), Museo del Centro Cultural MUSAS y la Biblioteca Jesús Corral Ruiz.

4) Organización y Objeto Social

a) Objeto social

De acuerdo al Decreto de creación del Instituto Sonorense de Cultura en su artículo segundo cita: "El Instituto Sonorense de Cultura tendrá como objetivo el de promover el desarrollo cultural integral en la entidad."

b) Principal Actividad

De acuerdo al Decreto de creación el Instituto Sonorense de Cultura tiene las siguientes principales actividades:

- 1) Diseñar, ejecutar, en su caso Programas y proyectos específicos de investigación, capacitación, creación, producción, difusión y promoción cultural en el Estado.
- 2) Contribuir a la difusión y comprensión del patrimonio y acervo cultural de la humanidad
- 3) Realizar investigaciones, estudios y demás contendientes a difundir y preservar el patrimonio cultural
- 4) Fomentar, dirigir o administrar Museos, Archivos Históricos, teatros, auditorios, centros de educación artística e investigación, documentación y producción artística y artesanales, casas de cultura, apertura de nuevos espacios culturales.
- 5) Formular y desarrollar todo tipo de labores editoriales
- 6) Formular y difundir a través de los medios de comunicación y difusión masiva de programas culturales que coadyuven al desarrollo de públicos más receptivos y críticos de la actividad y producción cultural.

c) Ejercicio Fiscal

El presente informe se presenta al 30 de junio de 2019

d) Régimen jurídico

El Instituto Sonorense de Cultura es un organismo descentralizado del Gobierno del Estado de Sonora, con personalidad Jurídica y Patrimonio Propios

e) Consideraciones fiscales del ente: revelar el tipo de contribuciones que esté obligado a pagar o retener

El Instituto Sonorense de Cultura su régimen fiscal es Personal Moral con actividades no lucrativas.

Sus obligaciones fiscales son: Pago Provisional de ISR Retenciones por Salarios, ISR por Retenciones de Servicios Profesionales, Arrendamiento y Extranjeros, Declaración Informativa de Operaciones con terceros

f) Estructura organizacional básica

El Instituto Sonorense de Cultura está integrado por la siguiente estructura:

| | |
|-------|--|
| 100DG | DIRECCION GENERAL |
| 101DG | OFICINA DE DIRECCIÓN GENERAL |
| 102DG | DEPARTAMENTO DE ASUNTOS JURÍDICOS |
| 103DG | DEPARTAMENTO DE PLANEACIÓN, PRESUPUESTO Y EVALUACIÓN |
| 104DG | DEPARTAMENTO DE INFORMACIÓN Y DIFUSIÓN CULTURAL |
| 105DG | DEPARTAMENTO DE FONDOS DE APOYO A LA CULTURA |
| 106DG | DEPARTAMENTO DEL FESTIVAL ALFONSO ORTIZ TIRADO |
| 107DG | DEPARTAMENTO DE PROYECTOS |
| 108DG | DEPARTAMENTO DE FORMACIÓN Y EDUCACIÓN |
| 109DG | DEPARTAMENTO DE INFRAESTRUCTURA CULTURAL |
| 000OC | ORGANO DE CONTROL Y DESARROLLO ADMINISTRATIVO |
| 200CA | COORDINACIÓN DE ARTES |
| 201CA | OFICINA DE LA COORDINACIÓN DE ARTES |
| 202CA | DEPARTAMENTO DE LITERATURA Y BIBLIOTECAS |
| 203CA | DEPARTAMENTO DE ARTES VISUALES |
| 204CA | DEPARTAMENTO DE CINE |
| 205CA | DEPARTAMENTO DE MÚSICA |
| 206CA | DEPARTAMENTO DE TEATRO |
| 207CA | DEPARTAMENTO DE DANZA |
| 208CA | KIOSCO DEL ARTE |
| 300CP | COORDINACIÓN DE PATRIMONIO CULTURAL |
| 301CP | OFICINA DE LA COORDINACIÓN DE PATRIMONIO CULTURAL |
| 302CP | DEPARTAMENTO DE MUSEOS |
| 303CP | DEPARTAMENTO DE CULTURAS POPULARES |

| | |
|-------|--|
| 400CV | COORDINACIÓN DE VINCULACIÓN CULTURAL |
| 401CV | OFICINA DE LA COORDINACIÓN DE VINCULACIÓN CULTURAL |
| 402CV | DEPARTAMENTO DE FESTIVALES |
| 500CC | COORDINACIÓN DE CASAS DE LA CULTURA |
| 501CC | OFICINA DE LA COORDINACIÓN DE CASAS DE LA CULTURA |
| 502CC | CASA DE LA CULTURA NORTE |
| 503CC | DEPARTAMENTO DE TALLERES ARTÍSTICOS |
| 504CC | UNIDAD DE ESPACIOS DE CASA DE LA CULTURA |
| 600CA | COORDINACIÓN DE ADMINISTRACIÓN |
| 601CA | OFICINA DE LA COORDINACIÓN DE ADMINISTRACIÓN |
| 602CA | DEPARTAMENTO DE CONTABILIDAD |
| 603CA | DEPARTAMENTO DE RECURSOS HUMANOS |
| 604CA | DEPARTAMENTO DE RECURSOS MATERIALES |
| 605CA | DEPARTAMENTO DE ARCHIVO GENERAL |
| 606CA | DEPARTAMENTO DE FOROS Y PRODUCCIÓN |
| 700MU | MUSEO DE ARTE DE SONORA |
| 800MS | MUSEO SONORA EN LA REVOLUCIÓN |
| 900BP | BIBLIOTECA PÚBLICA JESÚS CORRAL RUIZ |

g) Fideicomisos, mandatos y análogos de los cuales es fideicomitente o fideicomisario

En apego al artículo 67 de la Ley General de Contabilidad Gubernamental, los entes obligados publicarán en Internet la información sobre los montos efectivamente pagados durante el periodo por concepto de ayudas y subsidios a los sectores económicos y sociales.

INSTITUTO SONORENSE DE CULTURA

MONTOS PAGADOS POR AYUDAS Y SUBSIDIOS POR EL PERIODO DE ENERO A MAYO 2019

| CONCEPTO | AYUDA A | SUBSIDIO | SECTOR (ECONÓMICO O SOCIAL) | BENEFICIARIO | CURP/RFC | MONTO PAGADO |
|---|---|----------|-----------------------------|-------------------------------------|--------------------|--------------|
| 41901 TRANSFERENCIAS INTERNAS OTORGADAS A FIDEICOMISOS PÚBLICOS FINANCIEROS | APORTACIÓN ESTATAL PARA EL FONDO REGIONAL PARA LA CULTURA Y LAS ARTES | X | EDUCACION | COMUNIDAD SONORENSE | N/A | 500,000.00 |
| 44118 APOYO A ACTIVIDADES CULTURALES, DEPORTIVAS, RECREATIVAS Y CULTURALES | FESTIVAL DE TEATRO FAMILIAR L'ORMIGA EN HERMOSILLO, SONORA A TRAVÉS DE SU REPRESENTANTE ALIN LILIANA RUIZ SANCHEZ | X | EDUCACION | POBLACIÓN DE HERMOSILLO, SONORA | RUSA860527MSRZNL05 | 72,062.39 |
| 44118 APOYO A ACTIVIDADES CULTURALES, DEPORTIVAS, RECREATIVAS Y CULTURALES | MUNICIPIO DE SAN PEDRO DE LA CUEVA APOYO PARA LA CARAVANA CULTURAL VESTIGIOS DE SUAQUI, BATUC Y TEPUPA | X | EDUCACION | POBLACIÓN DE SUAQUI, BATUC Y TEPUPA | MSP850101M30 | 90,000.00 |
| SUMA | | | | | | 662,062.39 |

5) Bases de Preparación de los Estados Financieros

a) Los Estados Financieros están preparados de acuerdo a principios básicos de contabilidad gubernamental y determinan las bases de valuación y nivelación de la información financiera, así como los controles que establece la Ley General de Contabilidad Gubernamental emitidas por el CONAC y la aplicación de la normatividad estatal.

b) La base de medición para la elaboración de los Estados Financieros es a costo histórico.

c) Postulados básicos

Son los elementos fundamentales que configuran el Sistema de Contabilidad Gubernamental (SCG), teniendo incidencia en la identificación, el análisis, la interpretación, la capacitación, el procesamiento y el reconocimiento de las transformaciones, transacciones y otros eventos que afectan el ente público.

Los postulados sustentan de manera técnica el registro de las operaciones, la elaboración y presentación de los estados financieros; basados en su razonamiento, eficiencia demostrada, respaldo en legislación especializada y aplicación de la Ley General de Contabilidad Gubernamental, con la finalidad de uniformar los métodos, procedimientos y prácticas contables.

- 1) Sustancia Económica
- 2) Entes Públicos

- 3) Existencia Permanente
- 4) Revelación Suficiente
- 5) Importancia Relativa
- 6) Registro e Integración Presupuestaria
- 7) Consolidación de la Información Financiera
- 8) Devengo Contable
- 9) Valuación
- 10) Dualidad Económica
- 11) Consistencia

d) Normatividad Supletoria:

Ley de Acceso a la Información Pública del Estado de Sonora Ley 26 Orgánica del poder Ejecutivo de Sonora Reglamento Interior de la Secretaría de la Contraloría General Acuerdo vigente que establece disposiciones de racionalidad, austeridad y disciplina presupuestal, en el ejercicio del gasto Ley 68 de Obras Públicas del Estado de Sonora y su Reglamento Ley de Adquisiciones, Arrendamientos y prestaciones de servicios relacionados con bienes muebles de la Administración Pública Estatal y su reglamento y reformas Ley del Presupuesto de egresos, contabilidad gubernamental y gasto público estatal y su reglamento, Guía para la formulación de los informes trimestrales de los programas-presupuesto del Gobierno del Estado Lineamientos emitidos por la Secretaría de Hacienda para la elaboración del anteproyecto del presupuesto, Decreto del presupuesto de egresos del año en curso, Acuerdo por que se emiten medidas y lineamientos de reducción, eficiencia y transparencia del gasto público del Estado, Manual de Normas y Políticas para el Ejercicio del Gasto Público del Gobierno del Estado.

6) Políticas de Contabilidad significativas

Para los fines de la información de los Estados Financieros al 30 de junio de 2019 se presentan las notas aclaratorias siguientes:

- a) Reconocimiento de los efectos de la inflación. Los estados financieros del Ente Instituto Sonorense de Cultura han sido elaborados sobre la base de costo histórico, por lo tanto, no incluyen los efectos de la inflación en la información financiera.
- b) Inversiones temporales. En caso de contar con inversiones temporales, éstas se registran al costo de adquisición, el cual no excede a su valor de mercado. Los intereses devengados se registran conforme se cobran.
- c) Inmuebles, maquinaria y equipo. Se registran al costo de adquisición; en el caso de los bienes donados, se considera el valor asignado por la institución donante, asimismo se está aplicando la depreciación de acuerdo al marco normativo.
- d) Control presupuestal. El ente público Instituto Sonorense de Cultura ejerce el control de sus Ingresos y Egresos del ejercicio presupuestal mediante controles adicionales al sistema contable, teniendo un control del presupuesto ejercido y del que está pendiente ejercer, tanto en la captación de los ingresos, ya sean subsidios o ingresos propios, como en el ejercicio del gasto por cada capítulo de egreso.

7) Posición en Moneda Extranjera y protección por Riesgo Cambiario

Este ente no lleva a cabo actividades con Moneda Extranjera.

8) Reporte Analítico del Activo

- a) vida útil o porcentajes de depreciación

| TIPO DE BIEN | CLAVE | % DEPRECIACIÓN. | NOMBRE DE LA CUENTA |
|--------------|-------|-----------------|--|
| 1241 | | | MOBILIARIO Y EQ. DE ADMON. |
| | 51101 | 10% | Muebles de Ofna. y Estantería |
| | 51201 | 10% | Muebles excepto de Oficina y Estantería |
| | 51501 | 33.30% | Equipo de Computo y Tecnología de la Información |
| | 51901 | 10% | Otro Mobiliario y Eq. De Admón. |
| | 56501 | 10% | Equipo de Comunicación y Telecomunicación |
| | 56902 | 10% | Otros Bienes Muebles |
| 1242 | | | RECREATIVO |
| | 52901 | 20% | Otro Mobiliario y Equipo Educativo y Recreativo |
| | 51301 | 20% | Bienes Artísticos y Culturales |
| | 52301 | 33.30% | Cámaras Fotográficas y de Video |
| | 52101 | 33.30% | Equipo y Aparatos Audiovisuales |
| 1244 | 51902 | 20.00% | Mobiliario y Equipo para Escuelas y Laboratorio |
| | | | EQUIPO DE TRANSPORTE |
| 1245 | 54101 | 20% | Vehículo y Equipo de Transporte |
| | 54201 | 20% | Carrocería y Remolques |
| 1246 | | | SOFTWARE |
| | 59101 | 33.30% | Software |
| | | | MAQUINARIA Y OTROS EQUIPOS |
| | 56401 | 10% | Sistemas de Aire Acondicionado |
| | 56701 | 10% | Herramientas |
| | 56601 | 10% | Maquinaria y Equipo Electrónico |

b) Reporte Analítico del Activo

| Saldo Inicial | (SI) 1 | Cargos del Período 2 | Abonos del Período 3 | Saldo Final (SF) 4(1+2-3) | Flujo del Período (SI-SF)(4-1) |
|---------------|--------|----------------------|----------------------|---------------------------|--------------------------------|
| | | | | | |

| | | | | | |
|---|-----------------------|-----------------------|-----------------------|-----------------------|---------------------|
| ACTIVO | 117,833,901.68 | 254,369,046.44 | 250,551,336.23 | 121,651,611.89 | 3,817,710.21 |
| Activo Circulante | 6,855,363.57 | 252,664,400.11 | 249,861,920.58 | 9,657,843.10 | 2,802,479.53 |
| Efectivo y Equivalentes | 6,241,896.90 | 127,870,387.66 | 124,828,777.70 | 9,283,506.86 | 3,041,609.96 |
| Derechos a Recibir Efectivo o Equivalentes | 244,497.05 | 124,155,135.07 | 124,198,240.36 | 201,391.76 | 43,105.29 |
| Derechos a Recibir Bienes o Servicios | 368,969.62 | 638,877.38 | 834,902.52 | 172,944.48 | 196,025.14 |
| Activo no Circulante | 110,978,538.11 | 1,704,646.33 | 689,415.65 | 111,993,768.79 | 1,015,230.68 |
| Bienes Inmuebles, Infraestructura y Construcciones en Proceso | 93,513,313.99 | 1,534,816.21 | - | 95,048,130.20 | 1,534,816.21 |
| Bienes Muebles | 36,199,069.28 | 169,830.12 | - | 36,368,899.40 | 169,830.12 |
| Activos Intangibles | 137,741.76 | - | - | 137,741.76 | - |
| Depreciacion, Deterioro y Amortización Acumulada de Bienes | - | - | 689,415.65 | - | - |
| Activos Diferidos | 19,407,570.92 | - | - | 20,096,986.57 | 689,415.65 |
| | 535,984.00 | - | - | 535,984.00 | - |

9) Fideicomisos, Mandatos y Análogos

a) Por ramo administrativo que lo reporta

Sector Cultura; cuya cabeza de sector es la secretaria de Educación y Cultura

b) Enlistar los de mayor monto de disponibilidad, relacionando aquéllos que conforman el 80% de las disponibilidades.

| | |
|--|------------------------|
| Fideicomiso de Becas FECAS | 2,323,464.37 |
| Fdo. Especial de Desarrollo Cult. Infantil | 982,907.18 |
| Fondo Desarrollo Cult. Mpal. de Sonora | 3,389,430.22 |
| Fondo de Fomento a la Lectura | 747,903.59 |
| Fondo Desarrollo Integ. De la Cultura Indígena | 455,477.43 |
| Fdo. Desarrollo Cult. para la Juventud | 11,196.09 |
| Fdo. Des. Cultural p/Atenc. Públicos Específicos | 184,832.64 |
| Fideicomisos SECRETARIA DE CULTURA-ISC | \$ 8,095,211.52 |

10) Reporte de Recaudación

Al presente ejercicio se obtuvieron los siguientes ingresos:

| Tipo de Ingreso | Importe |
|-----------------------------------|-----------------------|
| Ingresos Propios | 4,988,471.49 |
| Estatales | 118,135,614.21 |
| Ingresos financieros | 124.95 |
| Otros ingresos y otros beneficios | 12,871.55 |
| Suma | 123,137,082.20 |

11) Información sobre la Deuda y el Reporte Analítico de Deuda

No aplica para este Instituto

12) Calificaciones otorgadas

13) Proceso de Mejora

a) Principales políticas de control interno

Revisión de los documentos probatorios del ejercicio del gasto

Control para la emisión de pagos mediante formatos de solicitud de pago

Control de Pedidos para adquisición de materiales y servicios

Cumplimiento de la normatividad fiscal

Revisión de Nóminas

Control de salidas y entradas de visitantes y personal del ente

Bitácoras de consumo de Combustible, Teléfono y uso de vehículos oficiales

Control de correspondencia recibida y enviada.

Registro de Ingresos y Egresos

Control de Activo Fijo

b) Medidas de desempeño financiero, metas y alcance

Con el propósito de dar cumplimiento al objetivo de este Instituto para el logro de las metas establecidas de acuerdo al Programa Anual; al cierre del mes de junio de 2019, se tiene un avance financiero del 54.00% respecto al presupuesto modificado y avance en las metas del 48.71% lográndose un impacto en las siguientes metas con el desarrollo de las siguientes actividades, que tuvieron mayor relevancia:

- 1) Se llevó a cabo la 35 edición del Festival Cultural Alfonso Ortiz Tirado 2019 del 18 al 26 de enero, con sede en el Pueblo Mpagico de Álamos, y en las subse-des de Cajeme, Guaymas, Hermosillo, Huatabampo, Nacozari de García, Navojoa, Puerto Peñasco, Todos los Santos en Baja California Sur, Ciudad de México y Tucson, Arizona. La Gobernadora del Estado Claudia Pavlovich Arellano, entregó el reconocimiento de la Medalla Alfonso Ortiz Tirado 2019 a la soprano María Katzarava, el reconocimiento al Talento Joven en canto operístico 2019 a la mezzosoprano Paola Gutiérrez, el reconocimiento al Mérito Artístico y académico 2019 lo recibió Teresa "Beba" Rodríguez. En este marco se realizaron grandes eventos artístico-culturales, donde se contó con la presencia de artistas nacionales e internacionales representantes del mundo del canto operístico, el arte, la música y la cultura. Promocionar y difundir las manifestaciones artísticas, así como fomentar el aprecio por las bellas artes en la sociedad, la participación del Estado de Sonora en el panorama cultural internacional.
- 2) La Orquesta Filarmónica de Sonora, acompañó a los artistas invitados en las noches de gala en el Palacio Municipal y en la Plaza de Armas ofreció un espectacular concierto en el cierre del FAOT 2019, con Ricardo Montaner tocando temas con ritmo de conga, baladas románticas y de filarmónico. Motivar en el público el interés por la música orquestal y apreciar el gusto por la fusión de talentos.
- 3) Con un homenaje póstumo al muralista Alberto Morackis, se inauguró la Ruta del Arte del Faot 35, integrada con 32 exposiciones de 60 artistas visuales, en Álamos, Navojoa, Cajeme, Guaymas, Hermosillo y Arizona. Este es un espacio de desarrollo y acercamiento entre el artista y el público. Fomentar la formación y apreciación de las artes.
- 4) En el marco del Festival se impartieron diversos talleres, el exdirector del Festival Cervantino, Mtro. Gerardo Kleinburg, impartió el taller "Hablemos de Ópera", esto con la finalidad de acercar a la gente el gusto por la ópera, en la cual se incluyó una plática-capacitación para niñas y niños. El taller de clases de técnica vocal, coaching y expresión corporal conducidos por el Consejo Académico conformado por la Mtra. Teresa "Beba" Rodríguez, Mtra. Joan Dornemann, Mtro. Eytan Pessen, Mtro. Carlos Conde y el Mtro. Jorge Vargas que fue recibido por los 15 beneficiarios seleccionados mediante convocatoria. Capacitar y sensibilizar el conocimiento auditivo para identificar las distintas texturas, así como motivar el aprendizaje, con la finalidad de formar más talentos artísticos de gusto por la ópera.
- 5) En este mes se dio inicio a las inscripciones de los Talleres Artísticos en Casa de la Cultura de Sonora, las áreas que se ofrecieron son artes plásticas, música, literatura, danza, teatro y fotografía. Las inscripciones iniciaron el 21 de enero, con un horario de lunes a viernes de 8:00 a 17:00 horas, con un costo de \$800. las clases dieron inicio el 28 de enero. Contribuir con el desarrollo, la formación y apreciación artística en niños, jóvenes y adultos.
- 6) El Instituto celebró el Día Internacional de la Lengua Materna, con múltiples actividades en el Museo de Culturas Populares e Indígenas de Sonora y centros culturales de Obregón, Huatabampo y Guaymas, dentro de las cuales destacan el taller de lotería en lengua yaqui, charlas con normalistas sobre las lenguas indígenas y mesas redondas sobre la lengua activa. Proteger el patrimonio inmaterial de la humanidad y fortalecer el aprecio por las diversidades lingüísticas de las etnias sonorenses.
- 7) El Museo Sonora en la Revolución festejó el 139 Aniversario del Natalicio del General Álvaro Obregón; los visitantes cantaron las mañanitas al General, apreciaron un documental llamado "Álvaro Obregón, el vértigo de la victoria" y además se tomaron la foto del recuerdo con el animador que dió vida al caudillo durante el evento. Fomentar el aprecio por la historia.
- 8) Se inauguró la II Residencia para Guionistas Visiones en el Desierto, la cual se realizará con el apoyo del Fondo Regional para la Cultura y las Artes (FORCA), con un taller que incluye tres módulos sobre la idea, la trama y la creación de personajes con 20 horas duración cada uno, se capacitará a 20 jóvenes procedentes de Baja California, Baja California Sur, Ciudad de México, Sinaloa y Sonora. Impulsar la actividad cinematográfica, propiciar la formación y desarrollo de los jóvenes talentos y enriquecer la oferta cinematográfica regional.
- 9) El kiosco del arte Pitic ofreció diferentes espectáculos teatrales para todo público: Los imperfectos, teatro cabaret para adultos; Los tres payasos en busca del show perdido, matine para niños. Fomentar el gusto por el teatro para todo público.
- 10) El ISC presentó el Ciclo de Cine "Segundas vueltas Toma 3", conformado por cuatro películas mexicanas contemporáneas; este ciclo es organizado con apoyo del Consulado Cinematográfico para dar mayor difusión y brindar espacios alternativos al cine mexicano. Fomentar el gusto por el arte cinematográfico mediante el cine mexicano.
- 11) Continúa el programa 2Dándole Vida a la Vida del Adulto Mayor", programa dirigido para adultos mayores en el cual se realizan actividades de literatura. Fomentar y promover el gusto por el arte literario en centros de atención para adultos mayores.
- 12) La Biblioteca Pública Central, ofrece cursos de creación literaria y lectura, dirigidos a todo público, en el cual se podrán desarrollar habilidades literarias tales como reflexión, creación escrita y reescritura. Fomentar y promover el gusto por la literatura.
- 13) El Instituto realizó la presentación del libro 2Adamantium de Hugo Medina (Bonobos/ISC, 2018), en la librería Gandhi. Fomentar y promover el gusto por la lectura.
- 14) Realizó el ISC el I Encuentro Regional de Coreografía Contemporánea, evento que logró convocar y recibir en nuestra ciudad coreógrafos y bailarines de los estados de Sonora, Sinaloa y Baja California, a tres talleristas provenientes de Rosarito, Oaxaca y CDMX. la comunidad dancística disfrutó de charlas, talleres, presentaciones y además de convivencias y un intercambio artístico. Fomentar el interés y gusto por la actividad dancística en el Estado, así como generar espacios para intercambiar técnicas dancísticas.
- 15) Presentó el ISC en San Luis Río Colorado las "Jornadas Todos Leemos, lecturas simultáneas de autores mexicanos, presentación de novedades editoriales, talleres y encuentros de literatura", actividades que forman parte del programa Fomento a la Lectura, Escritura y Labor Editorial que se realizan en más de 30 municipios del Estado. Promover y fomentar el gusto por las actividades literarias del estado.
- 16) El Instituto Sonorense de Cultura promovió la Quinta Edición del Festival VISO, escenario para múltiples manifestaciones artísticas, ésta edición fue muy nutrida, la cual se conformó por 38 propuestas de diferentes disciplinas y distintas procedencias tanto de nuestro estado, como del resto de la república. Impulsar y propiciar espacios para la exposición de trabajos artísticos.
- 17) El Cineclub El Cine de la Casa proyectó ciclos de cine Segundas Vueltas Toma 3 Marzo, cortometrajes que forman parte del programa Visiones en el Desierto 2019. Promover y acercar la cultura cinematográfica, fomentando la formación de públicos; y propiciar un desarrollo cultural en nuestro Estado.
- 18) El Museo de Arte de Sonora (MUSAS), presentó 5 cortometrajes de jóvenes sonorenses como parte del Programa Red Nacional de Polos Audiovisuales, actividad impulsada por el Instituto Mexicano de Cinematografía (IMCINE) y el ISC desde 2016, como un espacio para la capacitación, producción e intercambio a través del cine. Fomentar en el público el interés por las artes visuales, así como difundir el trabajo de nuevos talentos locales.
- 19) El Museo Sonora en la Revolución conmemoró el día mundial del síndrome de down, en el cual realizaron distintas actividades dentro del programa "Cromosoma extra del amor". Promover y fomentar la inclusión en las artes.
- 20) La Biblioteca Pública "Jesús Corral Ruiz" participó en la tradicional Fiesta de los Libros en Cócorit, con talleres artísticos y bazar de libros dirigido a todo público. Generar un espacio para la difusión y expresión de manifestaciones culturales en toda la entidad.
- 21) El ISC inauguró la primera edición del Bacanora Fest 2019, en la cual se ofrecieron distintos eventos artísticos, venta de productos regionales, artesanales y gastronómicos, conferencias con chefs, degustación de diferentes bebidas y la develación de un Monumento a la Denominación de Origen del Bacanora. Fomentar en el público el interés por la cultura local.

22) El Instituto presentó el Programa Orquestal y de Formación Musical 2019, con presencia en Ciudad Obregón, Guaymas, Hermosillo, Magdalena de Kino, Nacoziari de García, Puerto Peñasco, San Luis Río Colorado, Ures, Villa Pesqueira y Punta Chueca. Las agrupaciones orquestales del Instituto llegarán a más sonorenses en el Estado. Fomentar el gusto por la música de cámara en el público.

23) El Instituto Sonorense de Cultura realizó la Muestra Internacional Un Desierto para la Danza en su edición no. 27, el festival artístico sonorense de mayor trascendencia y arraigo por su continuidad, en el cual participaron más de 100 artistas en grupos procedentes de Brasil, Italia, Alemania y México. "Antares Danza" grupo de danza contemporánea, fue el grupo anfitrión de este gran evento. En el marco del festival se realizaron distintas actividades entre ellas: presentaciones de danza, talleres, presentaciones de libros, exposiciones fotográficas, entre otras. El director general del ISC destacó la proyección de éste foro que forma parte de la Red Noroeste de Festivales, uno de los espacios más importantes del arte y la cultura sonorense. Impulsar el desarrollo de la danza contemporánea para favorecer la labor de artistas creadores en todas sus manifestaciones.

24) El ISC participó en el XIV Festival Cultural "Prof. Enrique Quijada Parra" y la edición 53 de la Caravana del Recuerdo en Ures, Sonora, los asistentes se deleitaron con la participación de grupos como la Brissa, los aliados y los apson. También se disfrutó de la Banda del Estado, talleres artísticos, conciertos de ópera, presentaciones fotográficas, conferencias, presentaciones de libros, actividades de inclusión para personas con autismo y un espectacular rodeo preparado para todo público. Fomentar en el público el gusto por el arte en todas sus expresiones y promover las tradiciones de nuestro Estado.

25) El ISC ofreció Magno Concierto de la Orquesta Filarmónica de Sonora en conjunto con el coro de Cámara de la Licenciatura en Música de la Universidad de Sonora, concierto didáctico donde se realizó el estreno en Sonora de la obra Stabat Mater, de Karl Jenkins (1944), bajo la dirección de Héctor Acosta, donde además se contó con la participación de los sopranos Brenda Santacruz, Marcela Ung y Estela Siaruiqui; David Norzagaray, con la darbuka, un instrumento de percusión árabe; lalo Ballesteros con la flauta étnica y la cantante Paloma Ledgard; así como 35 integrantes del Coro dirigido por Héctor Acosta y 35 músicos de la OFS. Difundir y fomentar el aprecio por la fusión de la música orquestal.

26) Con la presencia de la Lic. Claudia Pavlovich Arellano, el ISC hace entrega de Dotación de libros a Bibliotecas Municipales, donde la Gobernadora impulsa la lectura y pone palomita al ISC por llevar a cabo esta y otras actividades. Con 40 mil libros distribuidos en 60 bibliotecas de 33 municipios, se renueva la colección literaria y se fomenta la lectura en el Estado. Fomentar en el público el interés por la lectura y los libros.

27) Celebra el ISC la 24 edición del día internacional del libro y el derecho de autor con la lectura de la leyenda yaqui "El chapulín brujo" y el cuento "25 centavos de dólar" en todas las bibliotecas que forman parte de la Red Estatal de bibliotecas. Fomentar el desarrollo literario, facilitando el acceso a la cultura en toda la sociedad.

28) Se realizó la semana santa cultural 2019 donde se pudo disfrutar de más de 100 actividades, entre las cuales destacan talleres artísticos, talleres de cultura indígena, exposiciones fotográficas, proyección de películas y charlas sobre la cuaresma y tradiciones de los pueblos indígenas de la región. Las actividades alusivas a la semana santa también se reflejaron en el museo Comcaác, en Bahía de Kino; Museo Sonora en la Revolución, en Ciudad Obregón; museo de los Yaquis en Cócorit; museo Casa General Álvaro Obregón en Huatabampo y el museo Hue-Tezzo en Navojoa, donde se expone una muestra fotográfica sobre las ceremonias del pueblo mayo, los cuales permanecieron abiertos al público. Fomentar y difundir las tradiciones de nuestras culturas populares e indígenas en nuestro Estado.

29) La biblioteca pública Jesús Corral Ruiz de Ciudad Obregón, presentó la exposición colectiva de APSS (Artistas Plásticos del Sur de Sonora), llamada

"María Bonita" en homenaje a la actriz mexicana María Félix. Fomentar el gusto por las artes visuales, así como dar a conocer el talento de artistas locales.

30) El museo Sonora en la Revolución llevó a cabo el taller "Pintar sin Manos", los asistentes escucharon la historia de vida y consejos para pintar con la boca del artista José Luis Torices, esto con el objetivo de sensibilización al público en general y crear espacios recreativos para personas con discapacidad. Fomentar el gusto por la pintura y la inclusión en los niños.

31) Con motivo del día del niño y la niña el ISC ofreció diversas actividades en su mes; "Agenda para Buquis 2019" en la cual los consentidos de la casa disfrutaron de entradas gratis al Museo de Arte de Sonora, en Hermosillo y al Museo Sonora en la Revolución en Cajeme, dentro de estas actividades destacan: La presentación de la Banda del Estado en un programa infantil llevado a cabo en el Parque Infantil de Hermosillo; el Kiosko del Arte realizó una fiesta para los niños en distintas actividades culturales y el Museo Regional Mayo presentó una exposición colectiva infantil con motivo de su día. Promover y fomentar el gusto por las artes visuales.

32) El ISC firmó Convenio de Colaboración con el Instituto de Becas y Crédito Educativo del Estado de Sonora. Con dicho convenio se atenderán solicitudes de apoyo para ampliar los servicios y oferta de educación artística a niños y jóvenes de Sonora. Impulsar y fortalecer las actividades culturales en la Entidad.

33) El Instituto Sonorense de Cultura realizó el Festival Kino en su edición 22, en la gran inauguración se contó con la presencia de nuestro Director el Lic. Mario Welfo Álvarez Beltrán y la Gobernadora de Sonora la Lic. Claudia Pavlovich Arellano, éste festival es un foro, que tiene como vocación promover el patrimonio cultural de la región, en el cual se ofreció un amplio programa de actividades desarrolladas por artistas locales, nacionales y extranjeros, con sede en Magdalena de Kino y subseces en Altar, Átil, General Plutarco Elías Calles, Imuris, Puerto Peñasco, Oquitoa, Santa Ana, Puerto Peñasco y Tumacácori, Arizona. El programa incluyó actividades para preservar el patrimonio cultural como las muestras gastronómicas tohono O'odham (etnia pima), taller de lotería en lengua pima, talleres de música tradicional para niños y niñas, exposición de artes plásticas, exposiciones fotográficas, presentación de documentales, talleres artísticos, obras de teatro, exposición y venta de artesanías, juegos tradicionales, presentación de libro, en la cual se tuvo la colaboración del centro de readaptación social del libro "las celdas rojas" de Sykvia Arvizu, se realizaron presentaciones artísticas en las cuales destacan la participación de Maribel Ferrales, los Dandys, Carlos Torres, Rodolfo Guzmán, Paloma Ledgard, Hector Acosta, Los Sycophantes, entre otros; se realizó una presentación de tipo mapping con proyección iluminada en la Plaza Monumental, la cual fue muy atractiva al público; se desarrollaron diálogos con especialistas, se contó con un museo móvil y un pabellón infantil minero; éstas fueron algunas de las 50 actividades que poco más de 20 mil personas disfrutaron, el cual culminó con la presentación de Francisco Céspedes. Promover el patrimonio cultural de la región y la cultura en todas sus expresiones.

34) El Museo de Arte de Sonora (musas) inauguró la exposición "La casa irracional" del arquitecto mexicano Pedro Friedeberg. Exposición compuesta por un conjunto de obras relacionadas con la arquitectura y el cuerpo humano, que promueven la estética, pero que físicamente son poco racionales de construirse, como creatividad que traspasa la frontera de la realidad y un universo lleno de colorido que exalta los sentidos, así describe el creador de la exposición a ésta obra. Trabajos de dibujo y pintura es lo que se muestra en la colección, muebles de forma de mariposa, manos candelabros todos ellos de bellos colores, exposición que marca la ambigüedad de los objetos tanto en arte como en diseño, que pueden ser funcionales en lo cotidiano, ya que la mayoría de los objetos expuestos pueden tener el uso de sillas, mesas, taburetes y relojes, pero que son diseños únicos, gran belleza es lo que se puede apreciar por el público en este maravilloso trabajo, la inauguración contó con la presencia de nuestra Gobernadora la Lic. Claudia Pavlovich Arellano. Fomentar el gusto por las artes visuales, así como dar a conocer el talento de artistas nacionales.

35) Convocan SEC e ISC a participar en el I concurso estatal de poesía "a mi maestro", el cual se dividirá en tres categorías: 6 a 9 años, de 10 a 12 años y de 13 a 15 cumplidos al momento de la emisión del documento y los trabajos deben ser entregados al director o directora del plantel para hacerlos llegar a las oficinas de la Sec en Hermosillo. Fomentar la escritura creativa y poética en estudiantes.

36) La Secretaría de Seguridad pública, en coordinación con el ISC anunció la convocatoria del tercer concurso del cartel "Trazos por la Legalidad", con la cual se busca incentivar a estudiantes de secundaria a vivir dentro de una cultura de paz y legalidad, donde el Instituto Sonorense de Cultura participará con jueces para calificar e identificar el lado artístico de cada trabajo. Fomentar el desarrollo artístico.

37) En la sala de arte del ISC se inauguró la exposición "Maestros Precursores en Sonora" del artista plástico Zacarías Páez, y la presentación del libro "Morir Enseñando, una historia de maestros en Sonora" de Ricardo Aragón Pérez, con ello culminaron las actividades conmemorativas del centenario de la celebración del Día del Maestro en el estado. En el mismo espacio se inauguró la exposición de pintura "Tres Pistas" del artista Franco Trózka, basada en la función de la vida, la cual describe como una función de circo, en la que tres pistas son la niñez, adultez y vejez. Fomentar el gusto por las artes visuales, así como difundir el talento local.

38) La biblioteca pública "Jesús Corral Ruiz" de Ciudad Obregón presentó el recital "Poesía Costumbrista" por Bruno Pablos (Premio Nacional de Declamación) realizando un homenaje a la Mtra. Luz Verónica Cruz Aldecoa. Fomentar el gusto por la poesía.

39) El Museo Sonora en la Revolución (MUSOR) llevó a cabo el taller "Cerditos alebrijes", dirigido al público infantil, en el cual los asistentes realizaron actividades de pintura y creatividad. Fomentar el gusto por la pintura en los niños.

40) La Orquesta Filarmónica de Sonora (OFS) ofreció emblemático concierto en la VI edición del FestVital XEPE AN CŌICOOS y las músicas del mundo, rumbo a Tahëjoc; encuentro de Nación en Socaix (Punta Chueca). Con obras de Edvard Grieg, Manuel de la Falla, W.A. Mozart, Gioachino Rossini y la pieza "Sobre la Olas" de Juventino Rosas; la OFS logró cautivar al público reunido frente a la orilla del mar, como parte de la fiesta de la música organizada por la banda de rock seri Hamac Caziim. Difundir y fomentar el aprecio y la fusión de la música orquestal.

41) En el marco de la Comisión Sonora-Arizona, la cual fomenta los lazos culturales entre ambos países se realizó el evento DREAM ACROSS BORDER, este evento es una iniciativa que a través del arte, busca generar conciencia sobre la realidad migratoria entre México y Estados Unidos, con la participación de artistas de ambos estados; el proyecto consiste en la intervención artística del muro que divide a las ciudades de Douglas Arizona y Agua Prieta Sonora, con el objetivo de contribuir a la recuperación de espacios públicos, dejando fuera temas religiosos o políticos, resaltando la libertad, hermandad y reflexión sobre el fenómeno migratorio. Impulsar y fortalecer las actividades culturales en la frontera.

42) En el marco de la primera temporada orquestal, la Banda de Música del Estado de Sonora celebró su aniversario 39 con el Concierto de Música de Películas y Videojuegos, evento que tuvo un lleno total, ante la gran demanda se programó un segundo concierto en el mes de julio. La orquesta juvenil sinfónica bajo la dirección del Maestro Flavio Herrera ofreció un concierto con la participación especial del Coro Orfeón Sonora dirigido por el Maestro Isidro Amaya. La orquesta de cámara juvenil, bajo la dirección de la Maestra Carina Robles Linares se presentó en el internado J. Cruz Gálvez. El solista José Ángel Castillo acompañó a la orquesta filarmónica de Sonora en el concierto Mozart visita el Museo de Arte de Sonora Musas. Acompañados del pianista Emmanuel Sabás, la orquesta Filarmónica de Sonora llevó a cabo el último concierto de la Primera Temporada Orquestal 2019.

43) En el Kiosko del Arte se llevaron a cabo las siguientes actividades: Obra de teatro "Clotilde en su casa" dirigida por el Prof. Raúl Ortíz, Talleres de pintura infantil y exposición "La magia del lápiz" impartidos por Nena Álvarez, exposición fotográfica "primavera de la imagen" del taller "Elaboración de proyectos" de Claudia Platt, Músicos Trabajando temporada 7 Música de Cámara, presentaciones de libro "Del círculo de poesía" y "Ediciones" de Carlos Sánchez.

44) En las instalaciones de la Casa de la Casa de la Cultura de Sonora y Kiosko del Arte pitic se llevó a cabo el III encuentro de Educación Artística en el cual se impartieron conferencias, conversatorios, páneles de educación. La ruta del arte se conformó de exposiciones colectivas e individuales de alumnos y maestros de academias de arte. Se contó con la participación de más de 15 academias de artes visuales del Estado de Sonora.

45) Se llevaron a cabo los cierres de los talleres artísticos de la Casa de la Cultura de Sonora del ciclo enero-junio 2019. en el teatro íntimo Xicoténcatl Gutiérrez se presentaron los alumnos de los talleres de teatro, teatro infantil, Canto, unidades de iniciación Artística, mini orquesta infantil y Órgano. En la plaza central la muestra de los alumnos de los talleres de danza y la exposición "Educar en las Artes Visuales". También participaron los alumnos del taller de Artes Plásticas, dibujo, Pintura y Piano. El coro infantil de la Casa de la Cultura de Sonora celebró su XX aniversario ofreciendo un concierto en el Teatro de la Ciudad.

46) Dentro de la Reunión Plenaria de la Comisión Sonora-Arizona, sesionó el comité de Arte y Cultura, se contó con la presencia de Mitch Menchaca, director ejecutivo de Arte y Cultura de Arizona y Mario Welfo Álvarez, Director General del Instituto Sonorense de Cultura, se compartieron experiencias culturales desarrolladas en la frontera como los murales "dreams across the border, la convocatoria de la primera muestra de "Cine en la Frontera Sonora-Arizona" y taller de realización para la comunidad fronteriza. también se anunció el Concierto Binacional sin fronteras en Naco Sonora y Naco Arizona.

47) En el verano cultural Sonora 2019 "un verano para ti" el programa museos en los municipios ofrece diversas actividades en los museos de la Red estatal del ISC: Museo de culturas populares e indígenas de Sonora, Museo Comcáac, Museo de la Lucha Obrera, Museo Álvaro Obregón, Museo de los Yaquis, Museo Costumbrista, Museo Casa Silvestre Rodríguez, Museo de Arte de Sonora, Museo Sonora en la Revolución.

48) En el auditorio Ana María olea Encinas de la Biblioteca Pública Jesús Corral Ruiz de Ciudad Obregón, se presentó la muestra de Talleres Artísticos-culturales de los alumnos de taller de guitarra popular, dibujo y pintura, ajedrez, narrativa y poesía.

49) El museo Sonora en la Revolución se llevó a cabo el taller "cerditos alebrijes" dirigido al público infantil, en el cual los asistentes realizaron actividades de pintura y creatividad.

14) Información por Segmentos

No aplica para este Instituto

15) Eventos posteriores al cierre

En los próximos meses se llevará a cabo el festival UnDesierto par la Danza, Festival Kino, Fotosonora, Festival Luna de Montaña, Feria del libro, Talleres de Casa de la Cultura, Tlteres Museos, Temporadas de la OFS, Temporada de la Banda de Música del Gobierno del Estado, Presentaciones artísticas, Ciclos de Cine.

16) Partes relacionadas

No existen partes relacionadas que pudieran ejercer influencia significativa sobre la toma de decisiones financieras y operativas

17) Responsabilidad Sobre la Presentación de los Estados Financieros

"Bajo protesta de decir verdad declaramos que los Estados Financieros y sus notas, son razonablemente correctos y son responsabilidad del emisor"

**Sistema Estatal de Evaluación
Estado Analítico de Ingresos
Instituto Sonorense de Cultura
Del 01 de enero al 30 de junio de 2019**

ETCA-II-01

(PESOS)

TRIMESTRE: _____

| Rubros de Ingresos | Ingreso | | | | | Diferencia (6= 5 - 1) |
|---|--------------------|---------------------------------------|--------------------|--------------------|----------------------------|---------------------------|
| | Estimado | Ampliaciones y Reducciones (+ ó -) | Modificado | Devengado | Recaudado | |
| | (1) | (2) | (3= 1 +2) | (4) | (5) | |
| Impuestos | | | 0 | | | 0 |
| Cuotas y Aportaciones de Seguridad Social | 0 | 0 | 0 | 0 | 0 | 0 |
| Contribuciones de Mejoras | 0 | | 0 | | | 0 |
| Derechos | 0 | | 0 | | | 0 |
| Productos | 0 | | 0 | | | 0 |
| Aprovechamientos | 0 | | 0 | | | 0 |
| Ingresos por Ventas de Bienes, Prestacion de Servicios y Otros Ingresos | 2,278,431 | 3,922,113 | 6,200,544 | 5,001,085 | 5,001,085 | 2,722,654 |
| Participaciones, Aportaciones, Convenios, Incentivos Derivados de la Colaboración Fiscal y Fondos Distintos de Aportaciones | | | 0 | | | 0 |
| Transferencias, Asignaciones, Subsidios y Subvenciones, y Pensiones y Jubilaciones | 203,541,928 | 15,220,529 | 218,762,457 | 118,135,614 | 118,135,614 | -85,406,314 |
| Ingresos Derivados de Financiamientos | | | 0 | | | 0 |
| Total | 205,820,359 | 19,142,642 | 224,963,001 | 123,136,699 | 123,136,699 | -82,683,660 |
| | | | | | Ingresos Excedentes | |

| Estado Analítico de Ingresos Por Fuente de Financiamiento | Ingreso | | | | | Diferencia |
|---|--------------------|------------------------------------|--------------------|--------------------|---------------------|--------------------|
| | Estimado | Ampliaciones y Reducciones (+ ó -) | Modificado | Devengado | Recaudado | |
| | (1) | (2) | (3= 1 +2) | (4) | (5) | |
| Ingresos del Poder Ejecutivo Federal o Estatal y de los Municipios | 0 | 0 | 0 | 0 | 0 | 0 |
| Impuestos | 0 | 0 | 0 | 0 | 0 | 0 |
| Cuotas y Aportaciones de Seguridad Social | | | | | | |
| Contribuciones de Mejoras | | | 0 | | | 0 |
| Derechos | | | 0 | | | 0 |
| Productos ¹ | | | 0 | | | 0 |
| Aprovechamientos ² | | | 0 | | | 0 |
| Participaciones, Aportaciones, Convenios, Incentivos Derivados de la Colaboración Fiscal y Fondos Distintos de Aportaciones | | | 0 | | | 0 |
| Transferencias, Asignaciones, Subsidios y Subvenciones, y Pensiones y Jubilaciones | | | 0 | | | 0 |
| Ingresos De los Entes Públicos de los Poderes Legislativo y Judicial, de los Órganos Autonomos y del Sector Paraestatal o Paramunicipal, así como de las Empresas Productivas del Estado | 205,820,359 | 19,142,642 | 224,963,001 | 123,136,699 | 123,136,699 | -82,683,660 |
| Cuotas y Aportaciones de Seguridad Social | 0 | | 0 | | | 0 |
| Productos ¹ | 0 | | | | | |
| Ingresos por ventas de Bienes, Prestación de Servicios y Otros Ingresos ³ | 2,278,431 | 3,922,113 | 6,200,544 | 5,001,085 | 5,001,085 | 2,722,654 |
| Transferencias, Asignaciones, Subsidios y Subvenciones, y Pensiones y Jubilaciones | 203,541,928 | 15,220,529 | 218,762,457 | 118,135,614 | 118,135,614 | -85,406,314 |
| Ingresos derivados de Financiamiento | 0 | 0 | 0 | 0 | 0 | 0 |
| Ingresos Derivados de Financiamientos | 0 | | 0 | | | 0 |
| Total | 205,820,359 | 19,142,642 | 224,963,001 | 123,136,699 | 123,136,699 | -82,683,660 |
| | | | | | Ingresos Excedentes | |

Mtro. Elioth Encinas Noriega
Elaboró
Coordinador de Administración

Dr. Mario Welfo Álvarez Beltrán
Autorizó
Director General

| Concepto (c) | Ingreso | | | | | Diferencia (e) |
|---|-----------------------|--------------------------------|-----------------------|-----------------------|-----------------------|------------------------|
| | Estimado (d) | Ampliaciones/ (Reducciones) | Modificado | Devengado | Recaudado | |
| i4) Fondo de Compensación de Repecos-Intermedios | - | - | - | - | - | - |
| i5) Otros Incentivos Económicos | - | - | - | - | - | - |
| J. Transferencias y Asignaciones | - | - | - | - | - | - |
| K. Convenios | 203,541,928.00 | 15,220,528.50 | 218,762,456.50 | 118,135,614.21 | 118,135,614.21 | - 85,406,313.79 |
| k1) Otros Convenios y Subsidios | 203,541,928.00 | 15,220,528.50 | 218,762,456.50 | 118,135,614.21 | 118,135,614.21 | - 85,406,313.79 |
| L. Otros Ingresos de Libre Disposición (L=I1+I2) | - | - | - | - | - | - |
| I1) Participaciones en Ingresos Locales | - | - | - | - | - | - |
| I2) Otros Ingresos de Libre Disposición | - | - | - | - | - | - |
| I. Total de Ingresos de Libre Disposición (I=A+B+C+D+E+F+G+H+I+J+K+L) | 205,820,359.00 | 19,142,641.82 | 224,963,000.82 | 123,136,699.01 | 123,136,699.01 | - 82,683,659.99 |
| Ingresos Excedentes de Ingresos de Libre Disposición | | | | | | |
| Transferencias Federales Etiquetadas | | | | | | |
| A. Aportaciones (A=a1+a2+a3+a4+a5+a6+a7+a8) | - | - | - | - | - | - |
| a1) Fondo de Aportaciones para la Nómina Educativa y Gasto Operativo | - | - | - | - | - | - |
| a2) Fondo de Aportaciones para los Servicios de Salud | - | - | - | - | - | - |
| a3) Fondo de Aportaciones para la Infraestructura Social | - | - | - | - | - | - |
| a4) Fondo de Aportaciones para el Fortalecimiento de los Municipios y de las Demarcaciones Territoriales del Distrito Federal | - | - | - | - | - | - |
| a5) Fondo de Aportaciones Múltiples | - | - | - | - | - | - |
| a6) Fondo de Aportaciones para la Educación Tecnológica y de Adultos | - | - | - | - | - | - |
| a7) Fondo de Aportaciones para la Seguridad Pública de los Estados y del Distrito Federal | - | - | - | - | - | - |
| a8) Fondo de Aportaciones para el Fortalecimiento de las Entidades Federativas | - | - | - | - | - | - |
| B. Convenios (B=b1+b2+b3+b4) | - | - | - | - | - | - |
| b1) Convenios de Protección Social en Salud | - | - | - | - | - | - |
| b2) Convenios de Descentralización | - | - | - | - | - | - |
| b3) Convenios de Reasignación | - | - | - | - | - | - |
| b4) Otros Convenios y Subsidios | - | - | - | - | - | - |
| C. Fondos Distintos de Aportaciones (C=c1+c2) | - | - | - | - | - | - |
| c1) Fondo para Entidades Federativas y Municipios Productores de Hidrocarburos | - | - | - | - | - | - |

| Concepto (c) | Ingreso | | | | | Diferencia (e) |
|---|-----------------------|--------------------------------|-----------------------|-----------------------|-----------------------|------------------------|
| | Estimado (d) | Ampliaciones/ (Reducciones) | Modificado | Devengado | Recaudado | |
| c2) Fondo Minero | - | - | - | - | - | - |
| D. Transferencias, Asignaciones, Subsidios y Subvenciones, y Pensiones y Jubilaciones | - | - | - | - | - | - |
| E. Otras Transferencias Federales Etiquetadas | - | - | - | - | - | - |
| II. Total de Transferencias Federales Etiquetadas (II = A + B + C + D + E) | - | - | - | - | - | - |
| III. Ingresos Derivados de Financiamientos (III = A) | - | - | - | - | - | - |
| A. Ingresos Derivados de Financiamientos | - | - | - | - | - | - |
| IV. Total de Ingresos (IV = I + II + III) | 205,820,359.00 | 19,142,641.82 | 224,963,000.82 | 123,136,699.01 | 123,136,699.01 | - 82,683,659.99 |
| Datos Informativos | | | | | | |
| 1. Ingresos Derivados de Financiamientos con Fuente de Pago de Ingresos de Libre Disposición | - | - | - | - | - | - |
| 2. Ingresos Derivados de Financiamientos con Fuente de Pago de Transferencias Federales Etiquetadas | - | - | - | - | - | - |
| 3. Ingresos Derivados de Financiamientos (3 = 1 + 2) | - | - | - | - | - | - |

Mtro. Elioth Encinas Noriega
Elaboró
Coordinador de Administración

Dr. Mario Welfo Álvarez Beltrán
Autorizó
Director General

Sistema Estatal de Evaluación
Conciliación entre los Ingresos Presupuestarios y Contables
Instituto Sonorense de Cultura
Al 30 de junio de 2019
(PESOS)

ETCA-II-03

TRIMESTRE: SEGUNDO

| | | |
|---|---------------|-----------------------|
| 1. Total de Ingresos Presupuestarios | | 123,136,699.01 |
| | | |
| 2. Mas Ingresos contables No Presupuestarios | | 383.19 |
| Ingresos Financieros | 124.95 | |
| Incremento por Variación de Inventarios | | |
| Disminución del Exceso de Estimaciones por Pérdida o Deterioro u Obsolescencia | | |
| Disminución del Exceso de Provisiones | | |
| Otros Ingresos y Beneficios Varios | | |
| Otros Ingresos Contables No Presupuestarios | 258.24 | |
| | | |
| 3. Menos Ingresos Presupuestarios No Contables | | 0.00 |
| Aprovechamientos Patrimoniales | | |
| Ingresos Derivados de Financiamientos | | |
| Otros Ingresos Presupuestarios No Contables | | |
| | | |
| 4. Total de Ingresos Contables (4= 1 + 2 - 3) | | 123,137,082.20 |

1. Se deberán incluir los Ingresos Contables No Presupuestarios que no se regularizaron presupuestariamente durante el ejercicio
2. Los Ingresos Financieros y otros ingresos se regularizarán presupuestariamente de acuerdo a la legislación aplicable

Mtro. Elioth Encinas Noriega
Elaboró
Coordinador de Administración

Dr. Mario Welfo Álvarez Beltrán
Autorizó
Director General

Estado Analítico del Ejercicio Presupuesto de Egresos
Clasificación por Objeto del Gasto (Capítulo y Concepto)
Instituto Sonorense de Cultura

Del 01 de enero al 30 de junio de 2019

(PESOS)

TRIMESTRE: SEGUNDO

| Ejercicio del Presupuesto por Capítulo del Gasto | Egresos Aprobado Anual (1) | Ampliaciones/ (Reducciones) (2) | Egresos Modificado Anual (3=1+2) | Egresos Devengado Acumulado (4) | Egresos Pagado Acumulado (5) | Subejercicio (6 = 3 - 4) |
|---|-------------------------------|---------------------------------------|-------------------------------------|------------------------------------|---------------------------------|-----------------------------|
| Servicios Personales | 145,119,001 | 0 | 145,119,001 | 71,847,031 | 71,818,746 | 73,271,970 |
| Remuneraciones al Personal de Carácter Permanente | 74,642,795 | 1,432,555 | 76,075,350 | 34,844,657 | 34,828,516 | 41,230,693 |
| Remuneraciones al Personal de Carácter Transitorio | | | 0 | | | 0 |
| Remuneraciones Adicionales y Especiales | 4,094,517 | 81,000 | 4,175,517 | 1,602,022 | 1,589,878 | 2,573,495 |
| Seguridad Social | 34,817,886 | 521,373 | 35,339,259 | 19,524,730 | 19,524,730 | 15,814,529 |
| Otras Prestaciones Sociales y Económicas | 31,563,803 | -2,034,927 | 29,528,875 | 15,875,622 | 15,875,622 | 13,653,253 |
| Previsiones | | | 0 | | | 0 |
| Pago de Estímulos a Servidores Públicos | | | 0 | | | 0 |
| Materiales y Suministros | 6,919,150 | -4,237,833 | 2,681,317 | 1,066,164 | 1,027,122 | 1,615,153 |
| Materiales de Administración, Emisión de Documentos y Artículos Oficiales | 3,018,443 | -2,150,384 | 868,059 | 168,803 | 158,114 | 699,256 |
| Alimentos y Utensilios | 558,406 | -277,250 | 281,156 | 93,538 | 89,799 | 187,618 |
| Materias Primas y Materiales de Producción y Comercialización | 292,348 | -6,978 | 285,370 | 76,753 | 76,753 | 208,617 |
| Materiales y Artículos de Construcción y de Reparación | 986,698 | -745,726 | 240,972 | 128,102 | 114,540 | 112,870 |
| Productos Químicos, Farmacéuticos y de Laboratorio | 39,498 | -23,407 | 16,091 | 850 | 850 | 15,241 |
| Combustibles, Lubricantes y Aditivos | 1,637,275 | -744,155 | 893,120 | 586,411 | 575,411 | 306,708 |
| Vestuario, Blancos, Prendas de Protección y Artículos Deportivos | 122,660 | -122,460 | 200 | | | 200 |
| Materiales y Suministros Para Seguridad | 0 | 0 | 0 | | | 0 |
| Herramientas, Refacciones y Accesorios Menores | 263,822 | -167,472 | 96,350 | 11,707 | 11,654 | 84,643 |
| Servicios Generales | 49,182,208 | 20,814,166 | 69,996,374 | 45,449,753 | 35,828,794 | 24,546,621 |
| Servicios Básicos | 7,882,147 | -3,444,449 | 4,437,698 | 1,637,040 | 1,350,364 | 2,800,659 |
| Servicios de Arrendamiento | 3,401,230 | -749,890 | 2,651,340 | 1,756,570 | 1,280,858 | 894,770 |
| Servicios Profesionales, Científicos, Técnicos y Otros Servicios | 3,814,409 | -2,239,523 | 1,574,886 | 136,314 | 121,991 | 1,438,572 |
| Servicios Financieros, Bancarios y Comerciales | 286,929 | 28,257 | 315,187 | 242,607 | 224,031 | 72,579 |
| Servicios de Instalación, Reparación, Mantenimiento y Conservación | 1,661,541 | 624,507 | 2,286,048 | 1,720,755 | 1,394,764 | 565,293 |
| Servicios de Comunicación Social y Publicidad. | 427,926 | 3,915,671 | 4,343,597 | 3,584,267 | 3,577,647 | 759,331 |
| Servicios de Traslado y Viáticos | 812,867 | 188,632 | 1,001,499 | 870,461 | 830,990 | 131,038 |
| Servicios Oficiales | 27,106,705 | 22,134,103 | 49,240,808 | 34,620,056 | 26,166,467 | 14,620,751 |
| Otros Servicios Generales | 3,788,454 | 356,858 | 4,145,312 | 881,682 | 881,682 | 3,263,630 |
| Transferencias, Asignaciones, Subsidios y Otras Ayudas | 4,600,000 | 457,100 | 5,057,100 | 662,062 | 662,062 | 4,395,038 |
| Transferencias Internas y Asignaciones al Sector Público | 4,600,000 | | 4,600,000 | 500,000 | 500,000 | 4,100,000 |
| Transferencias al Resto del Sector Público | | | 0 | | | 0 |
| Subsidios y Subvenciones | | | 0 | | | 0 |
| Ayudas Sociales | | 457,100 | 457,100 | 162,062 | 162,062 | 295,038 |
| Pensiones y Jubilaciones | | | 0 | | | 0 |
| Transferencias a Fideicomisos, Mandatos y Otros Análogos | | | 0 | | | 0 |
| Transferencias a la Seguridad Social | | | 0 | | | 0 |
| Donativos | | | 0 | | | 0 |
| Transferencias al Exterior | | | 0 | | | 0 |
| Bienes Muebles, Inmuebles e Intangibles | 0 | 169,830 | 169,830 | 169,830 | 169,830 | 0 |
| Mobiliario y Equipo de Administración | 0 | 169,830 | 169,830 | 169,830 | 169,830 | 0 |
| Mobiliario y Equipo Educativo y Recreativo | | | 0 | | | 0 |
| Equipo e Instrumental Médico y de Laboratorio | | | 0 | | | 0 |
| Vehículos y Equipo de Transporte | | | 0 | | | 0 |
| Equipo de Defensa y Seguridad | | | 0 | | | 0 |
| Maquinaria, Otros Equipos y Herramientas | | | 0 | | | 0 |
| Activos Biológicos | | | 0 | | | 0 |
| Bienes Inmuebles | | | 0 | | | 0 |
| Activos Intangibles | | | 0 | | | 0 |
| Inversión Pública | 0 | 1,939,379 | 1,939,379 | 1,534,816 | 1,534,816 | 404,563 |
| Obra Pública en Bienes de Dominio Público | | 1,939,379 | 1,939,379 | 1,534,816 | 1,534,816 | 404,563 |
| Obra Pública en Bienes Propios | | | 0 | | | 0 |
| Proyectos Productivos y Acciones de Fomento | | | 0 | | | 0 |
| Inversiones Financieras y Otras Provisiones | 0 | 0 | 0 | 0 | 0 | 0 |
| Inversiones Para el Fomento de Actividades Productivas. | | | 0 | | | 0 |
| Acciones y Participaciones de Capital | | | 0 | | | 0 |
| Compra de Títulos y Valores | | | 0 | | | 0 |
| Concesión de Préstamos | | | 0 | | | 0 |
| Inversiones en Fideicomisos, Mandatos y Otros Análogos | | | 0 | | | 0 |
| Otras Inversiones Financieras | | | 0 | | | 0 |
| Provisiones para Contingencias y Otras Erogaciones Especiales | | | 0 | | | 0 |
| Participaciones y Aportaciones | 0 | 0 | 0 | 0 | 0 | 0 |
| Participaciones | | | 0 | | | 0 |
| Aportaciones | | | 0 | | | 0 |
| Convenios | | | 0 | | | 0 |
| Deuda Pública | 0 | 0 | 0 | 0 | 0 | 0 |
| Amortización de la Deuda Pública | | | 0 | | | 0 |
| Intereses de la Deuda Pública | | | 0 | | | 0 |
| Comisiones de la Deuda Pública | | | 0 | | | 0 |
| Gastos de la Deuda Pública | | | 0 | | | 0 |
| Costo por Coberturas | | | 0 | | | 0 |
| Apoyos Financieros | | | 0 | | | 0 |
| Adeudos de Ejercicios Fiscales Anteriores (Adefas) | | | 0 | | | 0 |
| Total del Gasto | 205,820,359 | 19,142,642 | 224,963,001 | 120,729,657 | 111,041,370 | 104,233,345 |

Mtro. Elioth Encinas Noriega
Elaboró
Coordinador de Administración

Mtro. Mario Welfo Álvarez Beltrán
Autorizó
Director General

**Sistema Estatal de Evaluación
Instituto Sonorense de Cultura**

ETCA-II-05

Estado Analítico del Ejercicio del Presupuesto de Egresos Detallado - LDF

Clasificación por Objeto del Gasto (Capítulo y Concepto)

Del 01 de enero al 30 de junio de 2019

TRIMESTRE: SEGUNDO

(PESOS)

| Concepto (c) | Egresos | | | | | Subejercicio (e) |
|---|-----------------------|--------------------------------|-----------------------|-----------------------|-----------------------|-----------------------|
| | Aprobado (d) | Ampliaciones/ (Reducciones) | Modificado | Devengado | Pagado | |
| I. Gasto No Etiquetado (I=A+B+C+D+E+F+G+H+I) | 205,820,359.00 | 15,846,547.00 | 221,666,906.00 | 118,749,409.00 | 109,060,123.00 | 102,917,497.00 |
| A. Servicios Personales (A=a1+a2+a3+a4+a5+a6+a7) | 145,119,001.00 | 1.00 | 145,119,002.00 | 71,847,031.00 | 71,818,746.00 | 73,271,971.00 |
| a1) Remuneraciones al Personal de Carácter Permanente | 74,642,795.00 | 1,432,555.00 | 76,075,350.00 | 34,844,657.00 | 34,828,516.00 | 41,230,693.00 |
| a2) Remuneraciones al Personal de Carácter Transitorio | - | - | - | - | - | - |
| a3) Remuneraciones Adicionales y Especiales | 4,094,517.00 | 81,000.00 | 4,175,517.00 | 1,602,022.00 | 1,589,878.00 | 2,573,495.00 |
| a4) Seguridad Social | 34,817,886.00 | 521,373.00 | 35,339,259.00 | 19,524,730.00 | 19,524,730.00 | 15,814,529.00 |
| a5) Otras Prestaciones Sociales y Económicas | 31,563,803.00 | 2,034,927.00 | 29,528,876.00 | 15,875,622.00 | 15,875,622.00 | 13,653,254.00 |
| a6) Previsiones | - | - | - | - | - | - |
| a7) Pago de Estímulos a Servidores Públicos | - | - | - | - | - | - |
| B. Materiales y Suministros (B=b1+b2+b3+b4+b5+b6+b7+b8+b9) | 6,919,150.00 | 4,237,833.00 | 2,681,317.00 | 1,067,164.00 | 1,027,121.00 | 1,614,153.00 |
| b1) Materiales de Administración, Emisión de Documentos y Artículos Oficiales | 3,018,443.00 | 2,150,384.00 | 868,059.00 | 168,803.00 | 158,114.00 | 699,256.00 |
| b2) Alimentos y Utensilios | 558,406.00 | 277,250.00 | 281,156.00 | 93,538.00 | 89,799.00 | 187,618.00 |
| b3) Materias Primas y Materiales de Producción y Comercialización | 292,348.00 | 6,979.00 | 285,369.00 | 76,753.00 | 76,753.00 | 208,616.00 |
| b4) Materiales y Artículos de Construcción y de Reparación | 986,698.00 | 745,726.00 | 240,972.00 | 128,102.00 | 114,540.00 | 112,870.00 |
| b5) Productos Químicos, Farmacéuticos y de Laboratorio | 39,498.00 | 23,407.00 | 16,091.00 | 850.00 | 850.00 | 15,241.00 |
| b6) Combustibles, Lubricantes y Aditivos | 1,637,275.00 | 744,155.00 | 893,120.00 | 587,411.00 | 575,411.00 | 305,709.00 |
| b7) Vestuario, Blancos, Prendas de Protección y Artículos Deportivos | 122,660.00 | 122,460.00 | 200.00 | - | - | 200.00 |
| b8) Materiales y Suministros Para Seguridad | - | - | - | - | - | - |
| b9) Herramientas, Refacciones y Accesorios Menores | 263,822.00 | 167,472.00 | 96,350.00 | 11,707.00 | 11,654.00 | 84,643.00 |
| C. Servicios Generales (C=c1+c2+c3+c4+c5+c6+c7+c8+c9) | 49,182,208.00 | 18,516,435.00 | 67,698,643.00 | 44,422,592.00 | 34,801,634.00 | 23,276,051.00 |
| c1) Servicios Básicos | 7,882,147.00 | 3,444,449.00 | 4,437,698.00 | 1,637,040.00 | 1,350,364.00 | 2,800,658.00 |
| c2) Servicios de Arrendamiento | 3,401,230.00 | 749,890.00 | 2,651,340.00 | 1,766,570.00 | 1,280,858.00 | 894,770.00 |
| c3) Servicios Profesionales, Científicos, Técnicos y Otros Servicios | 3,814,409.00 | 2,239,523.00 | 1,574,886.00 | 136,314.00 | 121,991.00 | 1,438,572.00 |
| c4) Servicios Financieros, Bancarios y Comerciales | 286,929.00 | 28,257.00 | 315,186.00 | 242,607.00 | 224,031.00 | 72,579.00 |
| c5) Servicios de Instalación, Reparación, Mantenimiento y Conservación | 1,661,541.00 | 624,507.00 | 2,286,048.00 | 1,720,755.00 | 1,394,764.00 | 565,293.00 |
| c6) Servicios de Comunicación Social y Publicidad | 427,926.00 | 3,915,671.00 | 4,343,597.00 | 3,584,267.00 | 3,577,647.00 | 759,330.00 |
| c7) Servicios de Traslado y Viáticos | 812,867.00 | 188,632.00 | 1,001,499.00 | 870,461.00 | 830,990.00 | 131,038.00 |
| c8) Servicios Oficiales | 27,106,705.00 | 19,836,372.00 | 46,943,077.00 | 33,592,896.00 | 25,139,307.00 | 13,350,181.00 |
| c9) Otros Servicios Generales | 3,788,454.00 | 356,858.00 | 4,145,312.00 | 881,682.00 | 881,682.00 | 3,263,630.00 |
| D. Transferencias, Asignaciones, Subsidios y Otras Ayudas (D=d1+d2+d3+d4+d5+d6+d7+d8+d9) | 4,600,000.00 | 457,100.00 | 5,057,100.00 | 662,062.00 | 662,062.00 | 4,395,038.00 |
| d1) Transferencias Internas y Asignaciones al Sector Público | 4,600,000.00 | - | 4,600,000.00 | 500,000.00 | 500,000.00 | 4,100,000.00 |
| d2) Transferencias al Resto del Sector Público | - | - | - | - | - | - |
| d3) Subsidios y Subvenciones | - | - | - | - | - | - |
| d4) Ayudas Sociales | - | 457,100.00 | 457,100.00 | 162,062.00 | 162,062.00 | 295,038.00 |
| d5) Pensiones y Jubilaciones | - | - | - | - | - | - |
| d6) Transferencias a Fideicomisos, Mandatos y Otros Análogos | - | - | - | - | - | - |
| d7) Transferencias a la Seguridad Social | - | - | - | - | - | - |
| d8) Donativos | - | - | - | - | - | - |
| d9) Transferencias al Exterior | - | - | - | - | - | - |
| E. Bienes Muebles, Inmuebles e Intangibles (E=e1+e2+e3+e4+e5+e6+e7+e8+e9) | - | 169,830.00 | 169,830.00 | 169,830.00 | 169,830.00 | - |
| e1) Mobiliario y Equipo de Administración | - | 169,830.00 | 169,830.00 | 169,830.00 | 169,830.00 | - |
| e2) Mobiliario y Equipo Educativo y Recreativo | - | - | - | - | - | - |
| e3) Equipo e Instrumental Médico y de Laboratorio | - | - | - | - | - | - |
| e4) Vehículos y Equipo de Transporte | - | - | - | - | - | - |
| e5) Equipo de Defensa y Seguridad | - | - | - | - | - | - |
| e6) Maquinaria, Otros Equipos y Herramientas | - | - | - | - | - | - |
| e7) Activos Biológicos | - | - | - | - | - | - |
| e8) Bienes Inmuebles | - | - | - | - | - | - |
| e9) Activos Intangibles | - | - | - | - | - | - |
| F. Inversión Pública (F=f1+f2+f3) | - | 941,014.00 | 941,014.00 | 580,730.00 | 580,730.00 | 360,284.00 |
| f1) Obra Pública en Bienes de Dominio Público | - | 941,014.00 | 941,014.00 | 580,730.00 | 580,730.00 | 360,284.00 |
| f2) Obra Pública en Bienes Propios | - | - | - | - | - | - |
| f3) Proyectos Productivos y Acciones de Fomento | - | - | - | - | - | - |
| G. Inversiones Financieras y Otras Provisiones (G=g1+g2+g3+g4+g5+g6+g7) | - | - | - | - | - | - |
| g1) Inversiones Para el Fomento de Actividades Productivas | - | - | - | - | - | - |
| g2) Acciones y Participaciones de Capital | - | - | - | - | - | - |
| g3) Compra de Títulos y Valores | - | - | - | - | - | - |
| g4) Concesión de Préstamos | - | - | - | - | - | - |
| g5) Inversiones en Fideicomisos, Mandatos y Otros Análogos | - | - | - | - | - | - |
| Fideicomiso de Desastres Naturales (Informativo) | - | - | - | - | - | - |
| g6) Otras Inversiones Financieras | - | - | - | - | - | - |
| g7) Provisiones para Contingencias y Otras Erogaciones Especiales | - | - | - | - | - | - |
| H. Participaciones y Aportaciones (H=h1+h2+h3) | - | - | - | - | - | - |
| h1) Participaciones | - | - | - | - | - | - |

| Concepto (c) | Egresos | | | | | Subejercicio (e) |
|--|--------------|--------------------------------|---------------------|---------------------|---------------------|---------------------|
| | Aprobado (d) | Ampliaciones/ (Reducciones) | Modificado | Devengado | Pagado | |
| h2) Aportaciones | | | - | | | - |
| h3) Convenios | | | - | | | - |
| I. Deuda Pública (I=i1+i2+i3+i4+i5+i6+i7) | - | - | - | - | - | - |
| i1) Amortización de la Deuda Pública | | | - | | | - |
| i2) Intereses de la Deuda Pública | | | - | | | - |
| i3) Comisiones de la Deuda Pública | | | - | | | - |
| i4) Gastos de la Deuda Pública | | | - | | | - |
| i5) Costo por Coberturas | | | - | | | - |
| i6) Apoyos Financieros | | | - | | | - |
| i7) Adeudos de Ejercicios Fiscales Anteriores (ADEFAS) | | | - | | | - |
| II. Gasto Etiquetado (II=A+B+C+D+E+F+G+H+I) | - | 3,296,096.00 | 3,296,096.00 | 1,981,247.00 | 1,981,247.00 | 1,314,849.00 |
| A. Servicios Personales (A=a1+a2+a3+a4+a5+a6+a7) | - | - | - | - | - | - |
| a1) Remuneraciones al Personal de Carácter Permanente | | | - | | | - |
| a2) Remuneraciones al Personal de Carácter Transitorio | | | - | | | - |
| a3) Remuneraciones Adicionales y Especiales | | | - | | | - |
| a4) Seguridad Social | | | - | | | - |
| a5) Otras Prestaciones Sociales y Económicas | | | - | | | - |
| a6) Previsiones | | | - | | | - |
| a7) Pago de Estímulos a Servidores Públicos | | | - | | | - |
| B. Materiales y Suministros (B=b1+b2+b3+b4+b5+b6+b7+b8+b9) | - | - | - | - | - | - |
| b1) Materiales de Administración, Emisión de Documentos y Artículos Oficiales | | | - | | | - |
| b2) Alimentos y Utensilios | | | - | | | - |
| b3) Materias Primas y Materiales de Producción y Comercialización | | | - | | | - |
| b4) Materiales y Artículos de Construcción y de Reparación | | | - | | | - |
| b5) Productos Químicos, Farmacéuticos y de Laboratorio | | | - | | | - |
| b6) Combustibles, Lubricantes y Aditivos | | | - | | | - |
| b7) Vestuario, Blancos, Prendas de Protección y Artículos Deportivos | | | - | | | - |
| b8) Materiales y Suministros Para Seguridad | | | - | | | - |
| b9) Herramientas, Refacciones y Accesorios Menores | | | - | | | - |
| C. Servicios Generales (C=c1+c2+c3+c4+c5+c6+c7+c8+c9) | - | 2,297,731.00 | 2,297,731.00 | 1,027,160.00 | 1,027,160.00 | 1,270,571.00 |
| c1) Servicios Básicos | | | - | | | - |
| c2) Servicios de Arrendamiento | | | - | | | - |
| c3) Servicios Profesionales, Científicos, Técnicos y Otros Servicios | | | - | | | - |
| c4) Servicios Financieros, Bancarios y Comerciales | | | - | | | - |
| c5) Servicios de Instalación, Reparación, Mantenimiento y Conservación | | | - | | | - |
| c6) Servicios de Comunicación Social y Publicidad | | | - | | | - |
| c7) Servicios de Traslado y Viáticos | | | - | | | - |
| c8) Servicios Oficiales | | 2,297,731.00 | 2,297,731.00 | 1,027,160.00 | 1,027,160.00 | 1,270,571.00 |
| c9) Otros Servicios Generales | | | - | | | - |
| D. Transferencias, Asignaciones, Subsidios y Otras Ayudas (D=d1+d2+d3+d4+d5+d6+d7+d8+d9) | - | - | - | - | - | - |
| d1) Transferencias Internas y Asignaciones al Sector Público | | | - | | | - |
| d2) Transferencias al Resto del Sector Público | | | - | | | - |
| d3) Subsidios y Subvenciones | | | - | | | - |
| d4) Ayudas Sociales | | | - | | | - |
| d5) Pensiones y Jubilaciones | | | - | | | - |
| d6) Transferencias a Fideicomisos, Mandatos y Otros Análogos | | | - | | | - |
| d7) Transferencias a la Seguridad Social | | | - | | | - |
| d8) Donativos | | | - | | | - |
| d9) Transferencias al Exterior | | | - | | | - |
| E. Bienes Muebles, Inmuebles e Intangibles (E=e1+e2+e3+e4+e5+e6+e7+e8+e9) | - | - | - | - | - | - |
| e1) Mobiliario y Equipo de Administración | | | - | | | - |
| e2) Mobiliario y Equipo Educativo y Recreativo | | | - | | | - |
| e3) Equipo e Instrumental Médico y de Laboratorio | | | - | | | - |
| e4) Vehículos y Equipo de Transporte | | | - | | | - |
| e5) Equipo de Defensa y Seguridad | | | - | | | - |
| e6) Maquinaria, Otros Equipos y Herramientas | | | - | | | - |
| e7) Activos Biológicos | | | - | | | - |
| e8) Bienes Inmuebles | | | - | | | - |
| e9) Activos Intangibles | | | - | | | - |
| F. Inversión Pública (F=f1+f2+f3) | - | 998,365.00 | 998,365.00 | 954,087.00 | 954,087.00 | 44,278.00 |
| f1) Obra Pública en Bienes de Dominio Público | | 998,365.00 | 998,365.00 | 954,087.00 | 954,087.00 | 44,278.00 |
| f2) Obra Pública en Bienes Propios | | | - | | | - |
| f3) Proyectos Productivos y Acciones de Fomento | | | - | | | - |
| G. Inversiones Financieras y Otras Provisiones (G=g1+g2+g3+g4+g5+g6+g7) | - | - | - | - | - | - |
| g1) Inversiones Para el Fomento de Actividades Productivas | | | - | | | - |
| g2) Acciones y Participaciones de Capital | | | - | | | - |
| g3) Compra de Títulos y Valores | | | - | | | - |
| g4) Concesión de Préstamos | | | - | | | - |
| g5) Inversiones en Fideicomisos, Mandatos y Otros Análogos | | | - | | | - |
| Fideicomiso de Desastres Naturales (Informativo) | | | - | | | - |

| Concepto (c) | Egresos | | | | | Subejercicio (e) |
|---|----------------|--------------------------------|----------------|----------------|----------------|------------------|
| | Aprobado (d) | Ampliaciones/ (Reducciones) | Modificado | Devengado | Pagado | |
| g6) Otras Inversiones Financieras | | | - | | | - |
| g7) Provisiones para Contingencias y Otras Erogaciones Especiales | | | - | | | - |
| H. Participaciones y Aportaciones (H=h1+h2+h3) | - | - | - | - | - | - |
| h1) Participaciones | | | - | | | - |
| h2) Aportaciones | | | - | | | - |
| h3) Convenios | | | - | | | - |
| I. Deuda Pública (I=i1+i2+i3+i4+i5+i6+i7) | - | - | - | - | - | - |
| i1) Amortización de la Deuda Pública | | | - | | | - |
| i2) Intereses de la Deuda Pública | | | - | | | - |
| i3) Comisiones de la Deuda Pública | | | - | | | - |
| i4) Gastos de la Deuda Pública | | | - | | | - |
| i5) Costo por Coberturas | | | - | | | - |
| i6) Apoyos Financieros | | | - | | | - |
| i7) Adeudos de Ejercicios Fiscales Anteriores (ADEFAS) | | | - | | | - |
| III. Total de Egresos (III = I + II) | 205,820,359.00 | 19,142,643.00 | 224,963,002.00 | 120,730,656.00 | 111,041,370.00 | 104,232,346.00 |

Mtro. Elioth Encinas Noriega
Elaboró
Coordinación de Administración

Dr. Mario Welfo Álvarez Beltrán
Autorizó
Director General

Sistema Estatal de Evaluación
Estado Analítico del Ejercicio Presupuesto de Egresos
Clasificación Económica (por Tipo de Gasto)
Instituto Sonorense de Cultura
Del 01 de enero al 30 de junio de 2019

ETCA-II-06

(PESOS)

TRIMESTRE: SEGUNDO

| Concepto | Egresos Aprobado Anual (1) | Ampliaciones/ (Reducciones) (2) | Egresos Modificado Anual (3=1+2) | Egresos Devengado Acumulado (4) | Egresos Pagado Acumulado (5) | Subejercicio (6 = 3 - 4) |
|--|-------------------------------|---------------------------------------|-------------------------------------|------------------------------------|---------------------------------|-----------------------------|
| Gasto Corriente | 205,629,241 | 17,114,894 | 222,744,136 | 119,025,010 | 109,336,723 | 103,719,126 |
| Gasto de Capital | 191,118 | 2,027,747 | 2,218,865 | 1,704,646 | 1,704,646 | 514,219 |
| Amortización del la Deuda y Disminución de Pasivos | | | 0 | | | 0 |
| Pensiones y Jubilaciones | | | 0 | | | 0 |
| Participaciones | | | 0 | | | 0 |
| Total del Gasto | 205,820,359 | 19,142,642 | 224,963,001 | 120,729,656 | 111,041,370 | 104,233,345 |

Mtro. Elioth Encinas Noriega
 Elaboró
 Coordinador de Administración

Dr. Mario Welfo Álvarez Beltrán
 Autorizó
 Director General

Sistema Estatal de Evaluación
Estado Analítico del Ejercicio Presupuesto de Egresos
Clasificación Administrativa (Por Unidad Administrativa)
Instituto Sonorense de Cultura
Del 01 de enero al 30 de junio de 2019

ETCA-II-07

(PESOS)

TRIMESTRE: SEGUNDO

| Clasificación Administrativa (Por Unidad Administrativa) | Egresos Aprobado Anual (1) | Ampliaciones/ (Reducciones) (2) | Egresos Modificado Anual (3=1+2) | Egresos Devengado Acumulado (4) | Egresos Pagado Acumulado (5) | Subejercicio (6 = 3 - 4) |
|--|-------------------------------|---------------------------------------|-------------------------------------|------------------------------------|---------------------------------|-----------------------------|
| ORGANO DE CONTROL Y DESARROLLO ADMINISTRATIVO | 30,141 | -24,745 | 5,396 | 0 | 0 | 5,396 |
| DIRECCIÓN GENERAL | 55,791,239 | 18,403,059 | 74,194,298 | 47,666,764 | 38,983,124 | 26,527,534 |
| COORDINACIÓN DE ARTES | 56,484,958 | 730,841 | 57,215,799 | 29,281,822 | 29,141,170 | 27,933,977 |
| COORDINACIÓN DE PATRIMONIO CULTURAL | 12,781,938 | -125,582 | 12,656,356 | 6,365,767 | 6,335,333 | 6,290,589 |
| COORDINACIÓN DE VINCULACIÓN CULTURAL | 3,999,876 | 709,684 | 4,709,560 | 3,278,843 | 3,164,688 | 1,430,716 |
| COORDINACIÓN DE CASAS DE LA CULTURA | 19,340,261 | -74,478 | 19,265,783 | 9,732,366 | 9,706,539 | 9,533,417 |
| COORDINACIÓN DE ADMINISTRACIÓN | 42,927,054 | -5,429,282 | 37,497,772 | 14,201,272 | 13,516,643 | 23,296,500 |
| MUSEO DE ARTE DE SONORA | 5,557,801 | 3,733,389 | 9,291,190 | 5,471,734 | 5,450,283 | 3,819,456 |
| MUSEO SONORA EN LA REVOLUCIÓN | 2,019,255 | 191,755 | 2,211,010 | 1,177,467 | 1,177,467 | 1,033,543 |
| BIBLIOTECA PÚBLICA JESÚS CORRAL RUIZ | 6,887,836 | 1,028,002 | 7,915,838 | 3,553,622 | 3,566,123 | 4,362,216 |
| Total del Gasto | 205,820,359 | 19,142,642 | 224,963,001 | 120,729,656 | 111,041,369 | 104,233,345 |

Mtro. Elioth Encinas Noriega
 Elaboró
 Coordinador de Administración

Dr. Mario Welfo Álvarez Beltrán
 Autorizó
 Director General

**Sistema Estatal de Evaluación
Instituto Sonorense de Cultura**

ETCA-II-08

Estado Analítico del Ejercicio del Presupuesto de Egresos Detallado - LDF

Clasificación Administrativa

Del 01 de enero al 30 de junio de 2019

(PESOS)

TRIMESTRE:

| Concepto (c) | Egresos | | | | | Subejercicio (e) |
|---|----------------|--------------------------------|----------------|----------------|----------------|------------------|
| | Aprobado (d) | Ampliaciones/ (Reducciones) | Modificado | Devengado | Pagado | |
| I. Gasto No Etiquetado (I=A+B+C+D+E+F+G+H) | 205,820,361.00 | 15,846,548.00 | 221,666,909.00 | 118,749,411.00 | 109,060,125.00 | 102,917,498.00 |
| ORGANO DE CONTROL Y DESARROLLO ADMINISTRATIVO | 30,141.00 | - | 24,745.00 | 5,396.00 | - | 5,396.00 |
| DIRECCIÓN GENERAL | 55,791,239.00 | - | 16,885,327.00 | 72,676,566.00 | 46,677,742.00 | 37,994,102.00 |
| COORDINACIÓN DE ARTES | 56,484,958.00 | - | 495,182.00 | 55,989,776.00 | 28,622,730.00 | 28,481,079.00 |
| COORDINACIÓN DE PATRIMONIO CULTURAL | 12,781,938.00 | - | 677,922.00 | 12,104,016.00 | 6,033,635.00 | 6,003,201.00 |
| COORDINACIÓN DE VINCULACIÓN CULTURAL | 3,999,876.00 | - | 709,684.00 | 4,709,560.00 | 3,278,843.00 | 3,164,688.00 |
| COORDINACIÓN DE CASAS DE LA CULTURA | 19,340,261.00 | - | 74,478.00 | 19,265,783.00 | 9,732,366.00 | 9,706,539.00 |
| COORDINACIÓN DE ADMINISTRACIÓN | 42,927,054.00 | - | 5,429,282.00 | 37,497,772.00 | 14,201,272.00 | 13,516,643.00 |
| MUSEO DE ARTE DE SONORA | 5,557,801.00 | - | 3,733,389.00 | 9,291,190.00 | 5,471,734.00 | 5,450,283.00 |
| MUSEO SONORA EN LA REVOLUCIÓN | 2,019,255.00 | - | 191,755.00 | 2,211,010.00 | 1,177,467.00 | 1,177,467.00 |
| BIBLIOTECA PÚBLICA JESÚS CORRAL RUIZ | 6,887,838.00 | - | 1,028,002.00 | 7,915,840.00 | 3,553,622.00 | 3,566,123.00 |
| (II=A+B+C+D+E+F+G+H) | - | 3,296,093.00 | 3,296,093.00 | 1,981,245.00 | 1,981,245.00 | 1,314,848.00 |
| DIRECCION GENERAL | - | 1,517,730.00 | 1,517,730.00 | 989,023.00 | 989,023.00 | 528,707.00 |
| COORDINACION DE ARTES | - | 1,226,023.00 | 1,226,023.00 | 660,090.00 | 660,090.00 | 565,933.00 |
| COORDINACION DE PATRIMONIO CULTURAL | - | 552,340.00 | 552,340.00 | 332,132.00 | 332,132.00 | 220,208.00 |
| D. Dependencia o Unidad Administrativa 4 | - | - | - | - | - | - |
| E. Dependencia o Unidad Administrativa 5 | - | - | - | - | - | - |
| F. Dependencia o Unidad Administrativa 6 | - | - | - | - | - | - |
| G. Dependencia o Unidad Administrativa 7 | - | - | - | - | - | - |
| H. Dependencia o Unidad Administrativa xx | - | - | - | - | - | - |
| III. Total de Egresos (III = I + II) | 205,820,361.00 | 19,142,641.00 | 224,963,002.00 | 120,730,656.00 | 111,041,370.00 | 104,232,346.00 |

Mtro. Elioth Encinas Noriega
Elaboró
Coordinador de Administración

Dr. Mario Welfo Álvarez Beltrán
Autorizó
Director General

Sistema Estatal de Evaluación
Estado Analítico del Ejercicio Presupuesto de Egresos
Clasificación Administrativa (Por Poderes)
Instituto Sonorense de Cultura
Del 01 de enero al 30 de junio de 2019
(PESOS)

ETCA-II-09

TRIMESTRE: SEGUNDO

| Clasificación Administrativa (Por Poderes) | Egresos Aprobado Anual (1) | Ampliaciones/ (Reducciones) (2) | Egresos Modificado Anual (3=1+2) | Egresos Devengado Acumulado (4) | Egresos Pagado Acumulado (5) | Subejercicio (6 = 3 - 4) |
|--|-------------------------------|---------------------------------------|-------------------------------------|------------------------------------|---------------------------------|-----------------------------|
| Poder Ejecutivo | 205,820,359 | 19,142,642 | 224,963,001 | 120,729,656 | 111,041,370 | 104,233,345 |
| Poder Legislativo | | | 0 | | | 0 |
| Poder Judicial | | | 0 | | | 0 |
| Órganos Autónomos | | | 0 | | | 0 |
| Total del Gasto | 205,820,359 | 19,142,642 | 224,963,001 | 120,729,656 | 111,041,370 | 104,233,345 |

Mtro. Elioth Encinas Noriega
 Elaboró
 Coordinador de Administración

Dr. Mario Welfo Álvarez Beltrán
 Autorizó
 Director General

Sistema Estatal de Evaluación
Estado Analítico del Ejercicio Presupuesto de Egresos
Clasificación Administrativa (Por Tipo de Organismos o Entidad Paraestatal)
Instituto Sonorense de Cultura
Del 01 de enero al 30 de junio de 2019
(PESOS)

ETCA-II-10

TRIMESTRE: SEGUNDO

| Concepto | Egresos Aprobado Anual (1) | Ampliaciones/ (Reducciones) (2) | Egresos Modificado Anual (3=1+2) | Egresos Devengado Acumulado (4) | Egresos Pagado Acumulado (5) | Subejercicio (6 = 3 - 4) |
|---|-------------------------------|---------------------------------------|-------------------------------------|------------------------------------|---------------------------------|-----------------------------|
| Entidades Paraestatales y Fideicomisos No Empresariales y No Financieros | 205,820,359 | 19,142,642 | 224,963,001 | 120,729,656 | 111,041,370 | 104,233,345 |
| Instituciones Públicas de la Seguridad Social | | | 0 | | | 0 |
| Entidades Paraestatales Empresariales No Financieras con Participación Estatal Mayoritaria | | | 0 | | | 0 |
| Fideicomisos Empresariales No Financieros con Participación Estatal Mayoritaria | | | 0 | | | 0 |
| Entidades Paraestatales Empresariales Financieras Monetarias con Participación Estatal Mayoritaria | | | 0 | | | 0 |
| Entidades Paraestatales Empresariales Financieras No Monetarias con Participación Estatal Mayoritaria | | | 0 | | | 0 |
| Fideicomisos Financieros Públicos con Participación Estatal Mayoritaria | | | 0 | | | 0 |
| Total del Gasto | 205,820,359 | 19,142,642 | 224,963,001 | 120,729,656 | 111,041,370 | 104,233,345 |

Mtro. Elioth Encinas Noriega
 Elaboró
 Coordinador de Administración

Dr. Mario Welfo Álvarez Beltrán
 Autorizó
 Director General

Sistema Estatal de Evaluación
Estado Analítico del Ejercicio Presupuesto de Egresos
Clasificación Funcional (Finalidad y Función)
Instituto Sonorense de Cultura
Del 01 de enero al 30 de junio de 2019
(PESOS)

ETCA-II-11

TRIMESTRE: SEGUNDO

| Concepto | Egresos Aprobado Anual (1) | Ampliaciones/ (Reducciones) (2) | Egresos Modificado Anual (3=1+2) | Egresos Devengado Acumulado (4) | Egresos Pagado Acumulado (5) | Subejercicio (6 = 3 - 4) |
|---|-------------------------------|---------------------------------------|-------------------------------------|------------------------------------|---------------------------------|-----------------------------|
| Gobierno | 0 | 0 | 0 | 0 | 0 | 0 |
| Legislación | | | 0 | | | 0 |
| Justicia | | | 0 | | | 0 |
| Coordinación de la Política de Gobierno | | | 0 | | | 0 |
| Relaciones Exteriores | | | 0 | | | 0 |
| Asuntos Financieros y Hacendarios | | | 0 | | | 0 |
| Seguridad Nacional | | | 0 | | | 0 |
| Asuntos de Orden Público y Seguridad Interior | | | 0 | | | 0 |
| Otros Servicios Generales | | | 0 | | | 0 |
| Desarrollo Social | 205,820,359 | 19,142,642 | 224,963,001 | 120,729,656 | 111,041,370 | 104,233,345 |
| Protección Ambiental | | | 0 | | | 0 |
| Viviendas y Servicios a la Comunidad | | | 0 | | | 0 |
| Salud | | | 0 | | | 0 |
| Recreación, Cultura y Otras Manifestaciones Sociales | 205,820,359 | 19,142,642 | 224,963,001 | 120,729,656 | 111,041,370 | 104,233,345 |
| Educación | | | 0 | | | 0 |
| Protección Social | | | 0 | | | 0 |
| Otros Asuntos Sociales | | | 0 | | | 0 |
| Desarrollo Económico | 0 | 0 | 0 | 0 | 0 | 0 |
| Asuntos Económicos, Comerciales y Laborales en General | | | 0 | | | 0 |
| Agropecuaria, Silvicultura, Pesca y Caza | | | 0 | | | 0 |
| Combustibles y Energía | | | 0 | | | 0 |
| Minería, Manufacturas y Construcción | | | 0 | | | 0 |
| Transporte | | | 0 | | | 0 |
| Comunicaciones | | | 0 | | | 0 |
| Turismo | | | 0 | | | 0 |
| Ciencia, Tencología e Innovación | | | 0 | | | 0 |
| Otras Industrias y Otros Asuntos Económicos | | | 0 | | | 0 |
| Otras No Clasificadas en funciones anteriores | 0 | 0 | 0 | 0 | 0 | 0 |
| Transacciones de la Deuda Pública / Costo financiero de la Deuda | 0 | 0 | 0 | 0 | 0 | 0 |
| Transferencias, Participaciones y Aportaciones entre Diferentes Niveles y Órdenes de gobierno | | | 0 | | | 0 |
| Saneamiento del Sistema Financiero | | | 0 | | | 0 |
| Adeudos de ejercicios Fiscales Anteriores | | | 0 | | | 0 |
| Total del Gasto | 205,820,359 | 19,142,642 | 224,963,001 | 120,729,656 | 111,041,370 | 104,233,345 |

Mtro. Elioth Encinas Noriega
 Elaboró
 Coordinador de Administración

Dr. Mario Welfo Álvarez Beltrán
 Autorizó
 Director General

**Sistema Estatal de Evaluación
Instituto Sonorense de Cultura**

ETCA-II-12

Estado Analítico del Ejercicio del Presupuesto de Egresos Detallado - LDF

Clasificación Funcional (Finalidad y Función)

Del 01 de enero al 30 de junio de 2019

(PESOS)

TRIMESTRE: SEGUNDO

| Concepto (c) | Egresos | | | | | Subejercicio (e) |
|---|----------------|--------------------------------|----------------|----------------|----------------|------------------|
| | Aprobado (d) | Ampliaciones/ (Reducciones) | Modificado | Devengado | Pagado | |
| I. Gasto No Etiquetado (I=A+B+C+D) | 205,629,241.00 | 17,114,895.00 | 222,744,136.00 | 119,025,010.00 | 109,336,723.00 | 103,719,126.00 |
| A. Gobierno (A=a1+a2+a3+a4+a5+a6+a7+a8) | - | - | - | - | - | - |
| a1) Legislación | - | - | - | - | - | - |
| a2) Justicia | - | - | - | - | - | - |
| a3) Coordinación de la Política de Gobierno | - | - | - | - | - | - |
| a4) Relaciones Exteriores | - | - | - | - | - | - |
| a5) Asuntos Financieros y Hacendarios | - | - | - | - | - | - |
| a6) Seguridad Nacional | - | - | - | - | - | - |
| a7) Asuntos de Orden Público y de Seguridad Interior | - | - | - | - | - | - |
| a8) Otros Servicios Generales | - | - | - | - | - | - |
| B. Desarrollo Social (B=b1+b2+b3+b4+b5+b6+b7) | 205,629,241.00 | 17,114,895.00 | 222,744,136.00 | 119,025,010.00 | 109,336,723.00 | 103,719,126.00 |
| b1) Protección Ambiental | - | - | - | - | - | - |
| b2) Vivienda y Servicios a la Comunidad | - | - | - | - | - | - |
| b3) Salud | - | - | - | - | - | - |
| b4) Recreación, Cultura y Otras Manifestaciones Sociales | 205,629,241.00 | 17,114,895.00 | 222,744,136.00 | 119,025,010.00 | 109,336,723.00 | 103,719,126.00 |
| b5) Educación | - | - | - | - | - | - |
| b6) Protección Social | - | - | - | - | - | - |
| b7) Otros Asuntos Sociales | - | - | - | - | - | - |
| C. Desarrollo Económico (C=c1+c2+c3+c4+c5+c6+c7+c8+c9) | - | - | - | - | - | - |
| c1) Asuntos Económicos, Comerciales y Laborales en General | - | - | - | - | - | - |
| c2) Agropecuaria, Silvicultura, Pesca y Caza | - | - | - | - | - | - |
| c3) Combustibles y Energía | - | - | - | - | - | - |
| c4) Minería, Manufacturas y Construcción | - | - | - | - | - | - |
| c5) Transporte | - | - | - | - | - | - |
| c6) Comunicaciones | - | - | - | - | - | - |
| c7) Turismo | - | - | - | - | - | - |
| c8) Ciencia, Tecnología e Innovación | - | - | - | - | - | - |
| c9) Otras Industrias y Otros Asuntos Económicos | - | - | - | - | - | - |
| D. Otras No Clasificadas en Funciones Anteriores (D=d1+d2+d3+d4) | - | - | - | - | - | - |
| d1) Transacciones de la Deuda Pública / Costo Financiero de la Deuda | - | - | - | - | - | - |
| d2) Transferencias, Participaciones y Aportaciones Entre Diferentes Niveles y Ordenes de Gobierno | - | - | - | - | - | - |
| d3) Saneamiento del Sistema Financiero | - | - | - | - | - | - |
| d4) Adeudos de Ejercicios Fiscales Anteriores | - | - | - | - | - | - |
| II. Gasto Etiquetado (II=A+B+C+D) | 191,118.00 | 2,027,747.00 | 2,218,865.00 | 1,704,646.00 | 1,704,646.00 | 514,219.00 |
| A. Gobierno (A=a1+a2+a3+a4+a5+a6+a7+a8) | - | - | - | - | - | - |
| a1) Legislación | - | - | - | - | - | - |
| a2) Justicia | - | - | - | - | - | - |
| a3) Coordinación de la Política de Gobierno | - | - | - | - | - | - |
| a4) Relaciones Exteriores | - | - | - | - | - | - |
| a5) Asuntos Financieros y Hacendarios | - | - | - | - | - | - |
| a6) Seguridad Nacional | - | - | - | - | - | - |
| a7) Asuntos de Orden Público y de Seguridad Interior | - | - | - | - | - | - |
| a8) Otros Servicios Generales | - | - | - | - | - | - |
| B. Desarrollo Social (B=b1+b2+b3+b4+b5+b6+b7) | 191,118.00 | 2,027,747.00 | 2,218,865.00 | 1,704,646.00 | 1,704,646.00 | 514,219.00 |
| b1) Protección Ambiental | - | - | - | - | - | - |
| b2) Vivienda y Servicios a la Comunidad | - | - | - | - | - | - |
| b3) Salud | - | - | - | - | - | - |
| b4) Recreación, Cultura y Otras Manifestaciones Sociales | 191,118.00 | 2,027,747.00 | 2,218,865.00 | 1,704,646.00 | 1,704,646.00 | 514,219.00 |
| b5) Educación | - | - | - | - | - | - |
| b6) Protección Social | - | - | - | - | - | - |
| b7) Otros Asuntos Sociales | - | - | - | - | - | - |
| C. Desarrollo Económico (C=c1+c2+c3+c4+c5+c6+c7+c8+c9) | - | - | - | - | - | - |
| c1) Asuntos Económicos, Comerciales y Laborales en General | - | - | - | - | - | - |
| c2) Agropecuaria, Silvicultura, Pesca y Caza | - | - | - | - | - | - |
| c3) Combustibles y Energía | - | - | - | - | - | - |
| c4) Minería, Manufacturas y Construcción | - | - | - | - | - | - |
| c5) Transporte | - | - | - | - | - | - |
| c6) Comunicaciones | - | - | - | - | - | - |
| c7) Turismo | - | - | - | - | - | - |
| c8) Ciencia, Tecnología e Innovación | - | - | - | - | - | - |
| c9) Otras Industrias y Otros Asuntos Económicos | - | - | - | - | - | - |
| D. Otras No Clasificadas en Funciones Anteriores (D=d1+d2+d3+d4) | - | - | - | - | - | - |
| d1) Transacciones de la Deuda Pública / Costo Financiero de la Deuda | - | - | - | - | - | - |
| d2) Transferencias, Participaciones y Aportaciones Entre Diferentes Niveles y Ordenes de Gobierno | - | - | - | - | - | - |
| d3) Saneamiento del Sistema Financiero | - | - | - | - | - | - |
| d4) Adeudos de Ejercicios Fiscales Anteriores | - | - | - | - | - | - |
| III. Total de Egresos (III = I + II) | 205,820,359.00 | 19,142,642.00 | 224,963,001.00 | 120,729,656.00 | 111,041,369.00 | 104,233,345.00 |

Mtro. Elioth Encinas Noriega
Elaboró
Coordinador de Administración

Dr. Mario Welfo Álvarez Beltrán
Autorizó
Director General

Sistema Estatal de Evaluación
Estado Analítico del Ejercicio Presupuesto de Egresos
Por Partida del Gasto
Instituto Sonorense de Cultura
Del 01 de enero al 30 de junio de 2019

ETCA-II-13

(PESOS)

TRIMESTRE: SEGUNDO

| Ejercicio del Presupuesto por Partida / Descripción | | Egresos Aprobado Anual (1) | Ampliaciones/ (Reducciones) (2) | Egresos Modificado Anual (3=1+2) | Egresos Devengado Acumulado (4) | Egresos Pagado Acumulado (5) | Subejercicio (6 = 3 - 4) | % Avance Anual (7 = 4/3) |
|---|--|----------------------------|---------------------------------|----------------------------------|---------------------------------|------------------------------|--------------------------|--------------------------|
| 1000 | Servicios personales | 145,119,001.00 | - | 145,119,001.00 | 71,847,030.94 | 71,818,745.75 | 73,271,970.06 | 50% |
| 1100 | Remuneraciones al personal de carácter permanente | 74,642,795.24 | 1,432,554.64 | 76,075,349.88 | 34,844,657.23 | 34,828,516.00 | 41,230,692.65 | 46% |
| 113 | Sueldo base al personal permanente | 74,642,795.24 | 1,432,554.64 | 76,075,349.88 | 34,844,657.23 | 34,828,516.00 | 41,230,692.65 | 46% |
| 11301 | Sueldos | 23,327,739.62 | 200,000.00 | 23,127,739.62 | 11,509,635.32 | 11,509,635.32 | 11,618,104.30 | 50% |
| 11302 | Sueldo diferencial por zona cara | - | 336,879.60 | 336,879.60 | 141,097.26 | 141,097.26 | 195,782.34 | 42% |
| 11303 | Remuneraciones diversas | 14,722,368.86 | 267,000.00 | 14,989,368.86 | 7,807,557.82 | 7,807,557.82 | 7,181,811.04 | 52% |
| 11306 | Riesgo laboral | 22,380,325.34 | 378,000.00 | 22,002,325.34 | 6,825,997.28 | 6,809,856.05 | 15,176,328.06 | 31% |
| 11307 | Ayuda para habitación | 7,264,103.71 | 744,625.04 | 8,008,728.75 | 4,393,146.89 | 4,393,146.89 | 3,615,581.86 | 55% |
| 11309 | Prima por riesgo laboral | 369,404.62 | - | 369,404.62 | 364,088.95 | 364,088.95 | 5,315.67 | 99% |
| 11310 | Ayuda para energía eléctrica | 6,578,853.09 | 662,050.00 | 7,240,903.09 | 3,803,133.71 | 3,803,133.71 | 3,437,769.38 | 53% |
| 121 | Honorarios asimilables a salarios | - | - | - | - | - | - | - |
| 12101 | Honorarios | - | - | - | - | - | - | - |
| 122 | Sueldos base al personal eventual | - | - | - | - | - | - | - |
| 12201 | Sueldos base al personal eventual | - | - | - | - | - | - | - |
| 1300 | Remuneraciones adicionales y especiales | 4,094,517.12 | 81,000.00 | 4,175,517.12 | 1,602,021.65 | 1,589,877.69 | 2,573,495.47 | 38% |
| 131 | Primas por años de servicios efectivos prestados | 3,290,498.72 | 51,000.00 | 3,341,498.72 | 1,572,684.09 | 1,572,684.09 | 1,768,814.63 | 47% |
| 13101 | Primas y acreditaciones por años de servicio efectivos prestados al | 3,290,498.72 | 51,000.00 | 3,341,498.72 | 1,572,684.09 | 1,572,684.09 | 1,768,814.63 | 47% |
| 132 | Primas de vacaciones, dominical y gratificación de fin de año | 804,018.40 | 30,000.00 | 834,018.40 | 29,337.56 | 17,193.60 | 804,680.84 | 4% |
| 13201 | Prima vacacional | 173,685.00 | 10,000.00 | 183,685.00 | 10,070.59 | 5,731.20 | 173,614.41 | 5% |
| 13202 | Gratificación por fin de año | 609,127.00 | 20,000.00 | 629,127.00 | 19,266.97 | 11,462.40 | 609,860.03 | 3% |
| 13203 | Compensación por ajuste de calendario | 21,206.40 | - | 21,206.40 | - | - | 21,206.40 | 0% |
| 134 | Compensaciones | - | - | - | - | - | - | - |
| 13403 | Estímulos al personal de confianza | - | - | - | - | - | - | - |
| 14000 | Seguridad Social | 34,817,885.98 | 521,372.60 | 35,339,258.58 | 19,524,729.59 | 19,524,729.59 | 15,814,528.99 | 55% |
| 14100 | Aportaciones de seguridad social | 13,333,930.31 | 180,138.88 | 13,514,069.19 | 7,198,375.28 | 7,198,375.28 | 6,315,693.91 | 53% |
| 14101 | Aportaciones Servicio Médico ISSSTESON | 9,331,196.96 | 100,390.80 | 9,431,587.76 | 4,855,136.61 | 4,855,136.61 | 4,576,451.15 | 51% |
| 14102 | Aportación por seguro de vida al ISSSTESON | 17,695.80 | 242.40 | 17,938.20 | 2,463.31 | 2,463.31 | 15,474.89 | 14% |
| 14103 | Aportación por seguro de retiro al ISSSTESON | 96,360.00 | 1,320.00 | 97,680.00 | 10,600.72 | 10,600.72 | 87,079.28 | 11% |
| 14104 | Asignación para préstamos a corto plazo | 436,268.63 | 7,383.60 | 443,652.23 | 353,513.20 | 353,513.20 | 90,139.03 | 80% |
| 14105 | Aportaciones al seguro de cesantía en edad avanzada y vejez | 436,268.63 | 7,383.60 | 443,652.23 | 353,513.20 | 353,513.20 | 90,139.03 | 80% |
| 14106 | Otras prestaciones de seguridad social | 1,308,792.27 | 15,851.04 | 1,324,643.31 | 673,209.11 | 673,209.11 | 651,434.20 | 51% |
| 14107 | Aportación para infraestructura, equipamiento y mantenimiento hospitalario | 872,532.02 | 10,567.44 | 883,099.46 | 448,809.13 | 448,809.13 | 434,290.33 | 51% |
| 14108 | Aportaciones para la atención de enfermedades preexistentes. | 834,816.00 | 37,000.00 | 871,816.00 | 501,130.00 | 501,130.00 | 370,686.00 | 57% |
| 14200 | Aportaciones a fondos de vivienda | 3,489,622.55 | 42,270.00 | 3,531,892.55 | 1,789,225.30 | 1,789,225.30 | 1,742,667.25 | 51% |
| 14201 | Aportaciones al FOVISSSTESON | 3,489,622.55 | 42,270.00 | 3,531,892.55 | 1,789,225.30 | 1,789,225.30 | 1,742,667.25 | 51% |
| 14300 | Aportaciones al sistema para el retiro | 15,283,812.74 | 184,930.32 | 15,468,743.06 | 7,854,109.31 | 7,854,109.31 | 7,614,633.75 | 51% |
| 14301 | Aportaciones al sar | 15,283,812.74 | 184,930.32 | 15,468,743.06 | 7,854,109.31 | 7,854,109.31 | 7,614,633.75 | 51% |
| 14400 | Aportaciones para seguros | 2,710,520.38 | 114,033.40 | 2,824,553.78 | 2,683,019.70 | 2,683,019.70 | 141,534.08 | 95% |
| 14401 | Aportaciones para el seguro de vida del personal civil | 34,344.00 | 1,548.00 | 35,892.00 | 14,816.15 | 14,816.15 | 21,075.85 | 41% |
| 14402 | Seguro por retiro Estatal | 94,920.00 | 2,820.00 | 97,740.00 | 45,661.00 | 45,661.00 | 52,079.00 | 47% |
| 14403 | Otras aportaciones de seguros colectivos | 2,581,256.38 | 109,665.40 | 2,690,921.78 | 2,622,542.55 | 2,622,542.55 | 68,379.23 | 97% |
| 15000 | Otras prestaciones sociales y económicas | 31,563,802.66 | 2,034,927.24 | 29,528,875.42 | 15,875,622.47 | 15,875,622.47 | 13,653,252.95 | 54% |
| 15100 | Cuotas para el fondo de ahorro y fondo de trabajo | 210,395.72 | 7,756.28 | 218,152.00 | 105,487.70 | 105,487.70 | 112,664.30 | 48% |
| 15101 | Aportaciones al fondo de ahorro de los trabajadores | 210,395.72 | 7,756.28 | 218,152.00 | 105,487.70 | 105,487.70 | 112,664.30 | 48% |
| 15900 | Otras prestaciones sociales y económicas | 31,353,406.94 | 2,042,683.52 | 29,310,723.42 | 15,770,134.77 | 15,770,134.77 | 13,540,588.65 | 54% |
| 15901 | Otras prestaciones | 31,353,406.94 | 2,042,683.52 | 29,310,723.42 | 15,770,134.77 | 15,770,134.77 | 13,540,588.65 | 54% |
| 20000 | Materiales y suministros | 6,919,150.09 | 4,237,833.41 | 2,681,316.68 | 1,066,163.60 | 1,027,121.68 | 1,615,153.08 | 40% |
| 21000 | Materiales de administración, emisión de documentos y artículos oficiales | 3,018,442.92 | 2,150,384.27 | 868,058.65 | 168,803.13 | 158,113.90 | 699,255.52 | 19% |
| 21100 | Materiales, útiles y equipos menores de oficina | 2,462,704.36 | 1,969,912.66 | 492,791.70 | 53,260.95 | 49,176.19 | 439,530.75 | 11% |
| 21101 | Materiales, útiles y equipos menores de oficina | 2,462,704.36 | 1,969,912.66 | 492,791.70 | 53,260.95 | 49,176.19 | 439,530.75 | 11% |
| 21200 | Materiales y útiles de impresión y reproducción | 29,332.67 | 12,468.85 | 16,863.82 | 9,625.04 | 9,625.04 | 7,238.78 | 57% |
| 21201 | Materiales para impresión y reproducción | 29,332.67 | 12,468.85 | 16,863.82 | 9,625.04 | 9,625.04 | 7,238.78 | 57% |
| 21400 | Materiales, útiles y equipos menores de tecnologías de la información | 431,262.67 | 225,588.16 | 205,674.51 | 5,452.68 | 5,452.68 | 200,221.83 | 3% |
| 21401 | Materiales y útiles para el procesamiento de equipos y bienes informáticos | 431,262.67 | 225,588.16 | 205,674.51 | 5,452.68 | 5,452.68 | 200,221.83 | 3% |
| 21500 | Material impreso e información digital | 79,429.84 | 33,486.07 | 45,943.77 | 10,379.31 | 10,379.34 | 35,564.46 | 23% |
| 21501 | Material para información | 67,623.60 | 24,888.33 | 42,735.27 | 9,563.43 | 9,563.46 | 33,171.84 | 22% |
| 21502 | Artículos para servicios generales | 11,806.24 | 8,597.74 | 3,208.50 | 815.88 | 815.88 | 2,392.62 | 25% |
| 21600 | Material de limpieza | 12,572.15 | 42,388.41 | 54,960.56 | 32,025.14 | 32,025.14 | 22,935.42 | 58% |
| 21601 | Materiales y artículos de limpieza | 12,572.15 | 42,388.41 | 54,960.56 | 32,025.14 | 32,025.14 | 22,935.42 | 58% |
| 21700 | Materiales y útiles de enseñanza | 3,141.23 | 19,763.06 | 22,904.29 | 16,128.01 | 9,523.51 | 6,776.28 | 70% |
| 21701 | Materiales educativos | 3,141.23 | 19,763.06 | 22,904.29 | 16,128.01 | 9,523.51 | 6,776.28 | 70% |
| 21800 | Materiales para el registro e identificación de bienes y personas | - | 28,920.00 | 28,920.00 | 41,932.00 | 41,932.00 | 13,012.00 | 145% |
| 21801 | Placas, engomados, calcomanías y hologramas | - | 28,920.00 | 28,920.00 | 41,932.00 | 41,932.00 | 13,012.00 | 145% |

| Ejercicio del Presupuesto por Partida / Descripción | | Egresos Aprobado Anual (1) | Ampliaciones/ (Reducciones) (2) | Egresos Modificado Anual (3=1+2) | Egresos Devengado Acumulado (4) | Egresos Pagado Acumulado (5) | Subejercicio (6 = 3 - 4) | % Avance Anual (7= 4/3) |
|---|---|-------------------------------|------------------------------------|-------------------------------------|------------------------------------|---------------------------------|-----------------------------|----------------------------|
| 22000 | Alimentos y utensilios | 558,406.00 | - 277,250.17 | 281,155.83 | 93,538.29 | 89,799.19 | 187,617.54 | 33% |
| 22100 | Productos alimenticios para personas | 517,994.21 | - 243,439.54 | 274,554.67 | 92,313.67 | 88,574.57 | 182,241.00 | 34% |
| 22101 | Productos alimenticios para el personal en las instalaciones | - | 115,374.51 | 115,374.51 | 55,124.87 | 53,866.27 | 60,249.64 | 48% |
| 22104 | Comisariato | 271,483.79 | - 243,536.21 | 27,947.58 | - | - | 27,947.58 | 0% |
| 22105 | Productos diversos para alimentación de personas | 2,828.58 | 43,207.30 | 46,035.88 | 33,555.30 | 31,074.80 | 12,480.58 | 73% |
| 22106 | Adquisición de agua potable | 243,681.84 | - 158,485.14 | 85,196.70 | 3,633.50 | 3,633.50 | 81,563.20 | 4% |
| 22300 | Utensilios para el servicio de alimentación | 40,411.79 | - 33,810.63 | 6,601.16 | 1,224.62 | 1,224.62 | 5,376.54 | 19% |
| 22301 | Utensilios para el servicio de alimentación | 40,411.79 | - 33,810.63 | 6,601.16 | 1,224.62 | 1,224.62 | 5,376.54 | 19% |
| 23000 | Materias primas y materiales de producción y comercialización | 292,348.00 | - 6,978.08 | 285,369.92 | 76,752.89 | 76,752.89 | 208,617.03 | 27% |
| 23200 | Insumos textiles adquiridos como materia prima | 1,232.78 | - 1,232.78 | - | - | - | - | - |
| 23201 | Productos agrícolas de carácter textil adquiridos como materia prima | 1,232.78 | - 1,232.78 | - | - | - | - | - |
| 23700 | Productos de cuero, piel, plástico y hule adquiridos como materia prima | 25,663.82 | - 22,101.56 | 3,562.26 | - | - | - | 0% |
| 23701 | Productos para servicios generales adquiridos como materia prima | 25,663.82 | - 22,101.56 | 3,562.26 | - | - | - | 0% |
| 23800 | Mercancías adquiridas para su comercialización | 265,451.40 | 16,356.26 | 281,807.66 | 76,752.89 | 76,752.89 | 205,054.77 | 27% |
| 23801 | Productos alimenticios adquiridos para comercialización | 265,451.40 | 16,356.26 | 281,807.66 | 76,752.89 | 76,752.89 | 205,054.77 | 27% |
| 24000 | Materiales y artículos de construcción y de reparación | 986,697.85 | - 745,726.03 | 240,971.82 | 128,101.57 | 114,540.30 | 112,870.25 | 53% |
| 24100 | Productos minerales no metalicos | - | 1,700.00 | 1,700.00 | 1,670.02 | 1,670.02 | 29.98 | 98% |
| 24101 | Productos minerales no metalicos | - | 1,700.00 | 1,700.00 | 1,670.02 | 1,670.02 | 29.98 | 98% |
| 24300 | Cal, yeso y productos de yeso | 241,044.13 | - 240,881.45 | 162.68 | 162.00 | 162.00 | 0.68 | 100% |
| 24301 | Cal, yeso y productos de yeso | 241,044.13 | - 240,881.45 | 162.68 | 162.00 | 162.00 | 0.68 | 100% |
| 24400 | Madera y productos de madera | 46,586.39 | - 28,134.93 | 18,451.46 | 8,269.00 | 8,269.00 | 10,182.46 | 45% |
| 24401 | Madera y productos de madera | 46,586.39 | - 28,134.93 | 18,451.46 | 8,269.00 | 8,269.00 | 10,182.46 | 45% |
| 24500 | Vidrio y productos de vidrio | 35,357.24 | - 35,357.24 | - | - | - | - | - |
| 24501 | Vidrio y productos de vidrio | 35,357.24 | - 35,357.24 | - | - | - | - | - |
| 24600 | Material eléctrico y electrónico | 490,747.08 | - 380,499.28 | 110,247.80 | 44,406.42 | 32,495.66 | 65,841.38 | 40% |
| 24601 | Material eléctrico y electrónico | 490,747.08 | - 380,499.28 | 110,247.80 | 44,406.42 | 32,495.66 | 65,841.38 | 40% |
| 24700 | Artículos metálicos para la construcción | 20,104.82 | - 19,987.74 | 117.08 | - | - | 117.08 | 0% |
| 24701 | Artículos metálicos para la construcción | 20,104.82 | - 19,987.74 | 117.08 | - | - | 117.08 | 0% |
| 24800 | Materiales complementarios | 130,083.04 | - 93,051.66 | 37,031.38 | 2,524.10 | 2,524.10 | 34,507.28 | 7% |
| 24801 | Materiales complementarios | 130,083.04 | - 93,051.66 | 37,031.38 | 2,524.10 | 2,524.10 | 34,507.28 | 7% |
| 24900 | Otros materiales y artículos de construcción y reparación | 22,775.15 | 50,486.27 | 73,261.42 | 71,070.03 | 69,419.52 | 2,191.39 | 97% |
| 24901 | Otros materiales y artículos de construcción y reparación | 22,775.15 | 50,486.27 | 73,261.42 | 71,070.03 | 69,419.52 | 2,191.39 | 97% |
| 25000 | Productos químicos, farmacéuticos y de laboratorio | 39,498.16 | - 23,406.79 | 16,091.37 | 849.99 | 849.99 | 15,241.38 | 5% |
| 25200 | Fertilizantes, pesticidas y otros | - | 850.00 | 850.00 | 849.99 | 849.99 | 0.01 | 100% |
| 25201 | Fertilizantes, pesticidas y otros | - | 850.00 | 850.00 | 849.99 | 849.99 | 0.01 | 100% |
| 25300 | Medicinas y productos farmacéuticos | 2,229.78 | - | 2,229.78 | - | - | 2,229.78 | 0% |
| 25301 | Medicinas y productos farmacéuticos | 2,229.78 | - | 2,229.78 | - | - | 2,229.78 | 0% |
| 25400 | Materiales, accesorios y suministros médicos | 35,300.67 | - 22,289.08 | 13,011.59 | - | - | 13,011.59 | 0% |
| 25401 | Materiales, accesorios y suministros médicos | 35,300.67 | - 22,289.08 | 13,011.59 | - | - | 13,011.59 | 0% |
| 25900 | Otros productos químicos | 1,967.71 | - 1,967.71 | - | - | - | - | - |
| 25901 | Otros productos químicos | 1,967.71 | - 1,967.71 | - | - | - | - | - |
| 26000 | Combustibles, lubricantes y aditivos | 1,637,275.05 | - 744,155.46 | 893,119.59 | 586,411.13 | 575,411.13 | 306,708.46 | 66% |
| 26100 | Combustibles, lubricantes y aditivos | 1,637,275.05 | - 744,155.46 | 893,119.59 | 586,411.13 | 575,411.13 | 306,708.46 | 66% |
| 26101 | Combustibles | 1,309,991.93 | - 416,872.34 | 893,119.59 | 586,411.13 | 575,411.13 | 306,708.46 | 66% |
| 26102 | Lubricantes y aditivos | 327,283.12 | - 327,283.12 | - | - | - | - | - |
| 27000 | Vestuario, blancos, prendas de protección y artículos deportivos | 122,660.38 | - 122,460.38 | 200.00 | - | - | 200.00 | 0% |
| 27100 | Vestuario y uniformes | 44,492.09 | - 44,492.09 | - | - | - | - | - |
| 27101 | Vestuarios y uniformes | 44,492.09 | - 44,492.09 | - | - | - | - | - |
| 27200 | Prendas de seguridad y protección personal | 74,068.90 | - 73,868.90 | 200.00 | - | - | 200.00 | 0% |
| 27201 | Prendas de seguridad y protección personal | 74,068.90 | - 73,868.90 | 200.00 | - | - | 200.00 | 0% |
| 27300 | Artículos deportivos | 4,099.39 | - 4,099.39 | - | - | - | - | - |
| 27301 | Artículos deportivos | 4,099.39 | - 4,099.39 | - | - | - | - | - |
| 29000 | Herramientas, refacciones y accesorios menores | 263,821.73 | - 167,472.23 | 96,349.50 | 11,706.60 | 11,654.28 | 84,642.90 | 12% |
| 29100 | Herramientas menores | 59,070.87 | - 49,733.94 | 9,336.93 | 2,417.38 | 2,417.38 | 6,919.55 | 26% |
| 29101 | Herramientas menores | 59,070.87 | - 49,733.94 | 9,336.93 | 2,417.38 | 2,417.38 | 6,919.55 | 26% |
| 29200 | Refacciones y accesorios menores de edificios | 40,290.77 | - 19,897.89 | 20,392.88 | 5,794.12 | 5,741.80 | 14,598.76 | 28% |
| 29201 | Refacciones y accesorios menores de edificios | 40,290.77 | - 19,897.89 | 20,392.88 | 5,794.12 | 5,741.80 | 14,598.76 | 28% |
| 29300 | Refacciones y accesorios menores de equipo de transporte | 10,812.09 | - 8,812.17 | 1,999.92 | - | - | 1,999.92 | 0% |
| 29301 | Refacciones y accesorios menores de equipo de transporte | 10,812.09 | - 8,812.17 | 1,999.92 | - | - | 1,999.92 | 0% |
| 29400 | Refacciones y accesorios menores de equipo de computo y tecnologías de la información | 148,648.08 | - 89,028.23 | 59,619.85 | 3,495.10 | 3,495.10 | 56,124.75 | 6% |
| 29401 | Refacciones y accesorios menores de equipo de computo y tecnologías de la información | 148,648.08 | - 89,028.23 | 59,619.85 | 3,495.10 | 3,495.10 | 56,124.75 | 6% |
| 29600 | Refacciones y accesorios menores de equipo de transporte | 4,999.92 | - | 4,999.92 | - | - | 4,999.92 | 0% |
| 29601 | Accesorios y materiales eléctricos menores de equipo de transporte | 4,999.92 | - | 4,999.92 | - | - | 4,999.92 | 0% |
| 30000 | Servicios generales | 49,182,207.91 | 20,814,166.33 | 69,996,374.24 | 45,449,752.91 | 35,828,793.52 | 24,546,621.33 | 65% |
| 31000 | Servicios básicos | 7,882,146.96 | - 3,444,448.59 | 4,437,698.37 | 1,637,039.69 | 1,350,364.24 | 2,800,658.68 | 37% |
| 31100 | Energía eléctrica | 5,830,799.52 | - 3,093,279.37 | 2,737,520.15 | 1,100,352.94 | 966,250.94 | 1,637,167.21 | 40% |
| 31101 | Energía eléctrica | 5,830,799.52 | - 3,093,279.37 | 2,737,520.15 | 1,100,352.94 | 966,250.94 | 1,637,167.21 | 40% |
| 31300 | Agua | 765,571.90 | 14,028.55 | 779,600.45 | 106,155.92 | 106,155.92 | 673,444.53 | 14% |
| 31301 | Agua potable | 765,571.90 | 14,028.55 | 779,600.45 | 106,155.92 | 106,155.92 | 673,444.53 | 14% |
| 31400 | Telefonía tradicional | 660,842.84 | - 6,701.00 | 654,141.84 | 312,767.74 | 194,994.29 | 341,374.10 | 48% |

| Ejercicio del Presupuesto por Partida / Descripción | | Egresos Aprobado Anual | Ampliaciones/ (Reducciones) | Egresos Modificado Anual | Egresos Devengado Acumulado | Egresos Pagado Acumulado | Subejercicio | % Avance Anual |
|---|--|------------------------|-----------------------------|--------------------------|-----------------------------|--------------------------|--------------|----------------|
| | | (1) | (2) | (3=1+2) | (4) | (5) | (6 = 3 - 4) | (7= 4/3) |
| 31401 | Telefonía tradicional | 660,842.84 | 6,701.00 | 654,141.84 | 312,767.74 | 194,994.29 | 341,374.10 | 48% |
| 31500 | Telefonía celular | 58,693.28 | - | 58,693.28 | 9,688.00 | 9,688.00 | 49,005.28 | 17% |
| 31501 | Telefonía celular | 58,693.28 | - | 58,693.28 | 9,688.00 | 9,688.00 | 49,005.28 | 17% |
| 31700 | Servicios de acceso de internet, redes y procesamiento de información | 327,460.98 | 148,500.00 | 178,960.98 | 101,990.23 | 67,190.23 | 76,970.75 | 57% |
| 31701 | Servicio de acceso a internet, redes y procesamiento de información | 327,460.98 | 148,500.00 | 178,960.98 | 101,990.23 | 67,190.23 | 76,970.75 | 57% |
| 31800 | Servicios postales y telegráficos | 36,949.79 | 9,996.77 | 26,953.02 | 6,084.86 | 6,084.86 | 20,868.16 | 23% |
| 31801 | Servicio postal | 36,949.79 | 9,996.77 | 26,953.02 | 6,084.86 | 6,084.86 | 20,868.16 | 23% |
| 31900 | Servicios integrales y otros servicios | 201,828.65 | 200,000.00 | 1,828.65 | - | - | 1,828.65 | 0% |
| 31901 | Servicios integrales y otros servicios | 201,828.65 | 200,000.00 | 1,828.65 | - | - | 1,828.65 | 0% |
| 32000 | Servicios de arrendamiento | 3,401,229.90 | 749,890.03 | 2,651,339.87 | 1,756,570.21 | 1,280,857.85 | 894,769.66 | 66% |
| 32200 | Arrendamiento de edificios | 509,774.24 | - | 509,774.24 | 60,801.40 | 48,641.12 | 448,972.84 | 12% |
| 32201 | Arrendamiento de edificios | 509,774.24 | - | 509,774.24 | 60,801.40 | 48,641.12 | 448,972.84 | 12% |
| 32300 | Arrendamiento de mobiliario y equipo de administración, educacional y recreativo | 1,147,457.09 | 191,847.01 | 955,610.08 | 897,970.78 | 520,925.70 | 57,639.30 | 94% |
| 32301 | Arrendamiento de muebles, maquinaria y equipo | 1,136,926.90 | 181,316.82 | 955,610.08 | 897,970.78 | 520,925.70 | 57,639.30 | 94% |
| 32302 | Arrendamiento de equipo y bienes informáticos | 10,530.19 | 10,530.19 | - | - | - | - | - |
| 32500 | Arrendamiento de equipo de transporte | 1,099,613.00 | 632,876.98 | 466,736.02 | 326,348.51 | 239,841.51 | 140,387.51 | 70% |
| 32501 | Arrendamiento de equipo de transporte | 1,099,613.00 | 632,876.98 | 466,736.02 | 326,348.51 | 239,841.51 | 140,387.51 | 70% |
| 32600 | Arrendamiento de maquinaria, otros equipos y herramientas | 466,840.16 | 222,580.00 | 244,260.16 | - | - | 244,260.16 | 0% |
| 32601 | Arrendamiento de maquinaria, otros equipos y herramientas | 466,840.16 | 222,580.00 | 244,260.16 | - | - | 244,260.16 | 0% |
| 32700 | Arrendamiento de activos intangibles | 17,906.04 | 17,906.04 | - | - | - | - | - |
| 32701 | Patentes, regalías y otros | 17,906.04 | 17,906.04 | - | - | - | - | - |
| 32900 | Otros arrendamientos | 159,639.37 | 315,320.00 | 474,959.37 | 471,449.52 | 471,449.52 | 3,509.85 | 99% |
| 32901 | Otros arrendamientos | 159,639.37 | 315,320.00 | 474,959.37 | 471,449.52 | 471,449.52 | 3,509.85 | 99% |
| 33000 | Servicios profesionales, científicos, técnicos y otros servicios | 3,814,409.30 | 2,239,523.45 | 1,574,885.85 | 136,314.12 | 121,991.01 | 1,438,571.73 | 9% |
| 33100 | Servicios legales, de contabilidad, auditoría y relacionados | 246,608.88 | 99,351.24 | 147,257.64 | 7,407.75 | - | 139,849.89 | 5% |
| 33101 | Servicios legales, de contabilidad, auditorías y relacionados | 246,608.88 | 99,351.24 | 147,257.64 | 7,407.75 | - | 139,849.89 | 5% |
| 33200 | Servicios de diseño, arquitectura, ingeniería y actividades relacionadas | 38,610.70 | 927.70 | 37,683.00 | 46,110.00 | 46,110.00 | 8,427.00 | 122% |
| 33201 | Servicios de diseño, arquitectura, ingeniería y actividades relacionadas | 38,610.70 | 927.70 | 37,683.00 | 46,110.00 | 46,110.00 | 8,427.00 | 122% |
| 33300 | Servicios de consultoría administrativa, procesos, técnica y en tecnologías de la información | - | 5,990.00 | 5,990.00 | 5,988.40 | 580.00 | 1.60 | 100% |
| 33301 | Servicios de informática | - | 5,990.00 | 5,990.00 | 5,988.40 | 580.00 | 1.60 | 100% |
| 33400 | Servicios de capacitación | 121,100.68 | 120,000.00 | 1,100.68 | - | - | 1,100.68 | 0% |
| 33401 | Servicios de capacitación | 121,100.68 | 120,000.00 | 1,100.68 | - | - | 1,100.68 | 0% |
| 33600 | Servicios de apoyo administrativo, traducción, fotocopiado e impresión | 1,005,961.68 | 918,099.98 | 87,861.70 | 17,932.16 | 16,425.20 | 69,929.54 | 20% |
| 33602 | Apoyo a inspectores ciudadanos | 3,685.57 | - | - | - | - | - | - |
| 33603 | Impresiones y publicaciones oficiales | 916,662.67 | 858,004.32 | 58,658.35 | 11,871.20 | 11,349.20 | 46,787.15 | 20% |
| 33604 | Edictos | 41,629.36 | 23,618.09 | 18,011.27 | - | - | 18,011.27 | 0% |
| 33605 | Licitaciones, convenios y convocatorias | 43,984.08 | 43,000.00 | 984.08 | - | - | 984.08 | 0% |
| 33606 | Impresión de documentos oficiales | - | 10,208.00 | - | 6,060.96 | 5,076.00 | - | - |
| 33700 | Servicios de protección y seguridad | 7,336.03 | 7,000.00 | 336.03 | - | - | 336.03 | 0% |
| 33701 | Servicios de protección y seguridad | 7,336.03 | 7,000.00 | 336.03 | - | - | 336.03 | 0% |
| 33800 | Servicios de vigilancia | 2,239,610.27 | 1,082,702.80 | 1,156,907.47 | 2,226.40 | 2,226.40 | 1,154,681.07 | 0% |
| 33801 | Servicios de vigilancia | 2,239,610.27 | 1,082,702.80 | 1,156,907.47 | 2,226.40 | 2,226.40 | 1,154,681.07 | 0% |
| 33900 | Servicios profesionales, científicos y técnicos integrales | 155,181.06 | 17,431.73 | 137,749.33 | 56,649.41 | 56,649.41 | 81,099.92 | 41% |
| 33901 | Servicios profesionales, científicos y técnicos integrales | 155,181.06 | 17,431.73 | 137,749.33 | 56,649.41 | 56,649.41 | 81,099.92 | 41% |
| 34000 | Servicios financieros, bancarios y comerciales | 286,929.33 | 28,257.30 | 315,186.63 | 242,607.45 | 224,030.56 | 72,579.18 | 77% |
| 34100 | Servicios financieros y bancarios | 5,403.99 | 50,000.00 | 55,403.99 | 38,882.63 | 38,882.63 | 16,521.36 | 70% |
| 34101 | Servicios financieros y bancarios | 5,403.99 | 50,000.00 | 55,403.99 | 38,882.63 | 38,882.63 | 16,521.36 | 70% |
| 34500 | Seguro de bienes patrimoniales | 259,219.99 | 10,985.33 | 248,234.66 | 192,660.59 | 174,083.70 | 55,574.07 | 78% |
| 34501 | Seguros de bienes patrimoniales | 259,219.99 | 10,985.33 | 248,234.66 | 192,660.59 | 174,083.70 | 55,574.07 | 78% |
| 34700 | Fletes y maniobras | 22,305.35 | 10,757.37 | 11,547.98 | 11,064.23 | 11,064.23 | 483.75 | 96% |
| 34701 | Fletes y maniobras | 22,305.35 | 10,757.37 | 11,547.98 | 11,064.23 | 11,064.23 | 483.75 | 96% |
| 35000 | Servicios de instalación, reparación, mantenimiento y conservación | 1,661,541.16 | 624,506.93 | 2,286,048.09 | 1,720,755.37 | 1,394,764.33 | 565,292.72 | 75% |
| 35100 | Conservación y mantenimiento menor de inmuebles | 150,684.98 | 6,486.21 | 144,198.77 | 195,067.93 | 192,259.93 | 50,869.16 | 135% |
| 35101 | Mantenimiento y conservación de inmuebles | 150,684.98 | 6,486.21 | 144,198.77 | 195,067.93 | 192,259.93 | 50,869.16 | 135% |
| 35200 | Instalación, reparación y mantenimiento de mobiliario y equipo de administración, educacional y recreativo | 3,754.95 | 1,455.69 | 2,299.26 | 232.00 | 232.00 | 2,067.26 | 10% |
| 35201 | Instalación, reparación y mantenimiento de mobiliario y equipo de administración, educacional y recreativo | 3,754.95 | 1,455.69 | 2,299.26 | 232.00 | 232.00 | 2,067.26 | 10% |
| 35300 | Instalación, reparación y mantenimiento de equipo de computo y tecnologías de la información | 15,530.11 | 3,960.16 | 11,569.95 | 4,814.00 | 4,814.00 | 6,755.95 | 42% |
| 35301 | Instalaciones | 8,775.16 | 8,775.16 | - | - | - | - | - |
| 35302 | Mantenimiento y conservación de bienes informáticos | 6,754.95 | 4,815.00 | 11,569.95 | 4,814.00 | 4,814.00 | 6,755.95 | 42% |
| 35500 | Reparación y mantenimiento de equipo de transporte | 508,430.55 | 301,299.33 | 207,131.22 | 181,219.20 | 30,087.36 | 25,912.02 | 87% |
| 35501 | Reparación y mantenimiento de equipo de transporte | 508,430.55 | 301,299.33 | 207,131.22 | 181,219.20 | 30,087.36 | 25,912.02 | 87% |
| 35700 | Instalación, reparación y mantenimiento de maquinaria, otros equipos y herramientas | 20,354.74 | 1,136,808.32 | 1,157,163.06 | 864,095.70 | 864,095.70 | 293,067.36 | 75% |
| 35701 | Mantenimiento y conservación de maquinaria y equipo | 20,354.74 | 1,136,808.32 | 1,157,163.06 | 864,095.70 | 864,095.70 | 293,067.36 | 75% |
| 35800 | Servicios de limpieza y manejo de desechos | 954,785.91 | 200,000.00 | 754,785.91 | 474,426.54 | 302,375.34 | 280,359.37 | 63% |
| 35801 | Servicios de limpieza y manejo de desechos | 954,785.91 | 200,000.00 | 754,785.91 | 474,426.54 | 302,375.34 | 280,359.37 | 63% |
| 35900 | Servicios de jardinería y fumigación | 7,999.92 | 900.00 | 8,899.92 | 900.00 | 900.00 | 7,999.92 | 10% |
| 35901 | Servicios de jardinería y fumigación | 7,999.92 | 900.00 | 8,899.92 | 900.00 | 900.00 | 7,999.92 | 10% |
| 36000 | Servicios de comunicación social y publicidad | 427,926.15 | 3,915,671.34 | 4,343,597.49 | 3,584,266.85 | 3,577,646.85 | 759,330.64 | 83% |
| 36100 | Difusión por radio, televisión y otros medios de mensajes sobre programas y actividades gubernamentales | 239,460.04 | 4,104,137.45 | 4,343,597.49 | 3,584,266.85 | 3,577,646.85 | 759,330.64 | 83% |
| 36101 | Difusión por radio, televisión y otros medios de mensajes sobre programas y actividades gubernamentales | 239,460.04 | 4,104,137.45 | 4,343,597.49 | 3,584,266.85 | 3,577,646.85 | 759,330.64 | 83% |

| Ejercicio del Presupuesto por Partida / Descripción | | Egresos Aprobado Anual (1) | Ampliaciones/ (Reducciones) (2) | Egresos Modificado Anual (3=1+2) | Egresos Devengado Acumulado (4) | Egresos Pagado Acumulado (5) | Subejercicio (6 = 3 - 4) | % Avance Anual (7= 4/3) |
|---|--|-------------------------------|------------------------------------|-------------------------------------|------------------------------------|---------------------------------|-----------------------------|----------------------------|
| 36200 | Para promover la venta de bienes o servicios | 32,078.47 | - | 32,078.47 | - | - | - | - |
| 36201 | Diffusion por radio, television y otros medios de mensajes comerciales | 32,078.47 | - | 32,078.47 | - | - | - | - |
| 36300 | Servicios de creatividad, preproduccion y produccion de publicidad, eventos internet | 132,480.32 | - | 132,480.32 | - | - | - | - |
| 36301 | Servicios de la industria filmica, del sonido y del video | 132,480.32 | - | 132,480.32 | - | - | - | - |
| 36500 | Servicios de la industria filmica, del sonido y del video | 15,799.07 | - | 15,799.07 | - | - | - | - |
| 36501 | Servicios de la industria filmica, del sonido y del video | 15,799.07 | - | 15,799.07 | - | - | - | - |
| 36600 | Servicio de creacion y difusion de contenido exclusivamente a traves de internet | 8,108.25 | - | 8,108.25 | - | - | - | - |
| 36601 | Servicio de creacion y difusion de contenido exclusivamente a traves de internet | 8,108.25 | - | 8,108.25 | - | - | - | - |
| 37000 | Servicios de traslado y viáticos | 812,866.91 | 188,631.73 | 1,001,498.64 | 870,460.75 | 830,989.76 | 131,037.89 | 87% |
| 37100 | Pasajes aéreos | 578,685.41 | 77,650.19 | 656,335.60 | 618,649.98 | 580,678.99 | 37,685.62 | 94% |
| 37101 | Pasajes aéreos | 578,685.41 | 77,650.19 | 656,335.60 | 618,649.98 | 580,678.99 | 37,685.62 | 94% |
| 37200 | Pasajes terrestres | 26,593.23 | 7,688.19 | 34,281.42 | 6,019.54 | 6,019.54 | 12,885.50 | 32% |
| 37201 | Pasajes terrestres | 11,499.96 | 7,405.08 | 18,905.04 | 6,019.54 | 6,019.54 | 12,885.50 | 32% |
| 37202 | Pasajes terrestres nacionales para labores en campo y supervisión | 15,093.27 | - | 15,093.27 | - | - | - | - |
| 37500 | Viáticos en el país | 203,088.27 | 35,740.41 | 238,828.68 | 166,117.80 | 164,617.80 | 72,710.88 | 70% |
| 37501 | Viáticos en el país | 99,999.92 | 9,515.00 | 109,514.92 | 92,617.80 | 92,317.80 | 16,897.12 | 85% |
| 37502 | Gastos de camino | 103,088.35 | 26,225.41 | 129,313.76 | 73,500.00 | 72,300.00 | 55,813.76 | 57% |
| 37600 | Viáticos en el extranjero | - | 78,160.21 | 78,160.21 | 77,973.43 | 77,973.43 | 186.78 | 100% |
| 37601 | Viáticos en el extranjero | - | 78,160.21 | 78,160.21 | 77,973.43 | 77,973.43 | 186.78 | 100% |
| 37900 | Otros servicios de traslado y hospedaje | 4,500.00 | 4,769.11 | 9,269.11 | 1,700.00 | 1,700.00 | 7,569.11 | 18% |
| 37901 | Cuotas | 4,500.00 | 4,769.11 | 9,269.11 | 1,700.00 | 1,700.00 | 7,569.11 | 18% |
| 38000 | Servicios oficiales | 27,106,704.58 | 22,134,103.10 | 49,240,807.68 | 34,620,056.47 | 26,166,466.92 | 14,620,751.21 | 70% |
| 38100 | Gastos de ceremonial | 597,324.45 | - | 597,324.45 | - | - | - | - |
| 38101 | Gastos de ceremonial | 597,324.45 | - | 597,324.45 | - | - | - | - |
| 38200 | Gastos de orden social y cultural | 52,650.95 | - | 52,650.95 | - | - | - | - |
| 38201 | Gastos de orden social y cultural | 52,650.95 | - | 52,650.95 | - | - | - | - |
| 38300 | Congresos y convenciones | 26,196,527.29 | 22,352,435.09 | 48,548,962.38 | 34,000,742.97 | 25,555,193.42 | 14,548,219.41 | 70% |
| 38301 | Congresos y convenciones | 26,196,527.29 | 22,352,435.09 | 48,548,962.38 | 34,000,742.97 | 25,555,193.42 | 14,548,219.41 | 70% |
| 38400 | Exposiciones | 249,487.80 | 442,357.50 | 691,845.30 | 619,313.50 | 611,273.50 | 72,531.80 | 90% |
| 38401 | Exposiciones | 249,487.80 | 442,357.50 | 691,845.30 | 619,313.50 | 611,273.50 | 72,531.80 | 90% |
| 38500 | Gastos de representación | 10,714.09 | - | 10,714.09 | - | - | - | - |
| 38501 | Gastos de atención y promoción | 10,714.09 | - | 10,714.09 | - | - | - | - |
| 39000 | Otros servicios generales | 3,788,453.62 | 356,858.00 | 4,145,311.62 | 881,682.00 | 881,682.00 | 3,263,629.62 | 21% |
| 39200 | Impuestos y derechos | 116,656.51 | - | 116,656.51 | - | - | 116,656.51 | 0% |
| 39201 | Impuestos y derechos | 116,656.51 | - | 116,656.51 | - | - | 116,656.51 | 0% |
| 39300 | Impuestos y derechos de importación | 2,106.04 | - | 2,106.04 | - | - | 2,106.04 | 0% |
| 39301 | Impuestos y derechos de importación | 2,106.04 | - | 2,106.04 | - | - | 2,106.04 | 0% |
| 39500 | Penas, multas, accesorios y actualizaciones | 5,403.99 | - | 5,403.99 | - | - | 5,403.99 | 0% |
| 39501 | Penas, multas, accesorios y actualizaciones | 5,403.99 | - | 5,403.99 | - | - | 5,403.99 | 0% |
| 39800 | Impuesto sobre nóminas y otros que se deriven de una relación laboral | 3,664,287.08 | 356,858.00 | 4,021,145.08 | 881,682.00 | 881,682.00 | 3,139,463.08 | 22% |
| 39801 | Impuesto sobre nominas | 3,664,287.08 | 356,858.00 | 4,021,145.08 | 881,682.00 | 881,682.00 | 3,139,463.08 | 22% |
| 40000 | Transferencias, asignaciones, subsidios y otras ayudas | 4,600,000.00 | 457,100.00 | 5,057,100.00 | 662,062.39 | 662,062.39 | 4,395,037.61 | 13% |
| 41000 | Transferencias internas y asignaciones al sector publico | 4,600,000.00 | - | 4,600,000.00 | 662,062.39 | 662,062.39 | 3,937,937.61 | 14% |
| 41900 | Transferencias internas otorgadas a fideicomisos públicos financieros | 4,600,000.00 | - | 4,600,000.00 | 500,000.00 | 500,000.00 | 4,100,000.00 | 11% |
| 41901 | Transferencias internas otorgadas a fideicomisos publicos financieros estatales | 4,600,000.00 | - | 4,600,000.00 | 500,000.00 | 500,000.00 | 4,100,000.00 | 11% |
| 44100 | Ayudas sociales | - | 457,100.00 | 457,100.00 | 162,062.39 | 162,062.39 | 295,037.61 | - |
| 44118 | Actividades culturales, deportivas, recreativas y culturales | - | 457,100.00 | 457,100.00 | 162,062.39 | 162,062.39 | 295,037.61 | - |
| 50000 | Bienes muebles, inmuebles e intangibles | - | 169,830.12 | 169,830.12 | 169,830.12 | 169,830.12 | - | 100% |
| 51000 | Mobiliario y equipo de administración | - | 169,830.12 | 169,830.12 | 169,830.12 | 169,830.12 | - | 100% |
| 51500 | Equipo de cómputo y de tecnologías de la información | - | 169,830.12 | 169,830.12 | 169,830.12 | 169,830.12 | - | 100% |
| 51501 | Aparatos de cómputo para uso vehicular | - | 169,830.12 | 169,830.12 | 169,830.12 | 169,830.12 | - | 100% |
| 60000 | Inversión pública | - | 1,939,378.75 | 1,939,378.75 | 1,534,816.21 | 1,534,816.21 | 404,562.54 | 79% |
| 61000 | Obra pública en bienes de dominio publico | - | 1,939,378.75 | 1,939,378.75 | 1,534,816.21 | 1,534,816.21 | 404,562.54 | 79% |
| 61200 | Edificación no habitacional | - | 1,939,378.75 | 1,939,378.75 | 1,534,816.21 | 1,534,816.21 | 404,562.54 | 79% |
| 61201 | Construcción edificación no habitacional | - | 998,364.54 | 998,364.54 | 954,086.59 | 954,086.59 | 44,277.95 | 96% |
| 61203 | Edificación no habitacional remodelación y rehabilitación | - | 894,879.79 | 894,879.79 | 534,619.62 | 534,619.62 | 360,260.17 | 60% |
| 61223 | Supervision y contról de calidad | - | 46134.42 | 46134.42 | 46110.00 | 46110.00 | 24.42 | 100% |
| Total del Gasto | | 205,820,359.00 | 19,142,641.79 | 224,963,000.79 | 120,729,656.17 | 111,041,369.67 | 104,233,344.62 | 54% |

— Mtro. Elioth Encinas Noriega
Elaboró
Coordinador de Administración

Dr. Mario Welfo Álvarez Beltrán
Autorizó
Director General

Sistema Estatal de Evaluación
Estado Analítico del Ejercicio de Presupuesto de Egresos- Detallado – LDF
(Clasificación de Servicios Personales por Categoría)
Instituto Sonorense de Cultura
Del 01 de enero al 30 de junio de 2019

ETCA-II-14

(PESOS)

TRIMESTRE: SEGUNDO

| Concepto (c) | Egresos | | | | | Subejercicio (e) |
|---|----------------|--------------------------------|----------------|---------------|---------------|------------------|
| | Aprobado (d) | Ampliaciones/ (Reducciones) | Modificado | Devengado | Pagado | |
| I. Gasto No Etiquetado (I=A+B+C+D+E+F) | 145,119,001.00 | | 145,119,001.00 | 71,847,030.94 | 71,818,745.75 | 73,271,970.06 |
| A. Personal Administrativo y de Servicio Público | 145,119,001.00 | | 145,119,001.00 | 71,847,030.94 | 71,818,745.75 | 73,271,970.06 |
| B. Magisterio | | | | | | |
| C. Servicios de Salud (C=c1+c2) | | | | | | |
| c1) Personal Administrativo | | | | | | |
| c2) Personal Médico, Paramédico y afin | | | | | | |
| D. Seguridad Pública | | | | | | |
| E. Gastos asociados a la implementación de nuevas leyes federales o reformas a las mismas (E = e1 + e2) | | | | | | |
| e1) Nombre del Programa o Ley 1 | | | | | | |
| e2) Nombre del Programa o Ley 2 | | | | | | |
| F. Sentencias laborales definitivas | | | | | | |
| II. Gasto Etiquetado (II=A+B+C+D+E+F) | | | | | | |
| A. Personal Administrativo y de Servicio Público | | | | | | |
| B. Magisterio | | | | | | |
| C. Servicios de Salud (C=c1+c2) | | | | | | |
| c1) Personal Administrativo | | | | | | |
| c2) Personal Médico, Paramédico y afin | | | | | | |
| D. Seguridad Pública | | | | | | |
| E. Gastos asociados a la implementación de nuevas leyes federales o reformas a las mismas (E = e1 + e2) | | | | | | |
| e1) Nombre del Programa o Ley 1 | | | | | | |
| e2) Nombre del Programa o Ley 2 | | | | | | |
| F. Sentencias laborales definitivas | | | | | | |
| III. Total del Gasto en Servicios Personales (III = I + II) | 145,119,001.00 | | 145,119,001.00 | 71,847,030.94 | 71,818,745.75 | 73,271,970.06 |

Mtro. Elioth Encinas Noriega
 Elaboró
 Coordinador de Administración

Dr. Mario Welfo Álvarez Beltrán
 Autorizó
 Director General

Sistema Estatal de Evaluación
Conciliación entre los Egresos Presupuestarios y los Gastos Contables
Instituto Sonorense de Cultura
Al 30 de junio de 2019
(Pesos)

ETCA-II-15

TRIMESTRE: SEGUNDO

| | | |
|---|--------------|-----------------------|
| 1. Total de Egresos Presupuestarios | | 120,729,656.60 |
| 2. Menos Egresos Presupuestarios No Contables | | 1,704,646.33 |
| Materias Primas y Materiales de Producción y Comercialización | | |
| Materiales y Suministros | | |
| Mobiliario y Equipo de Administración | 169,830.12 | |
| Mobiliario y Equipo Educativo y Recreativo | | |
| Equipo e Instrumental Médico y de Laboratorio | | |
| Vehículos y Equipo de Transporte | | |
| Equipo de Defensa y Seguridad | | |
| Maquinaria, Otros Equipos y Herramientas | | |
| Archivos Biológicos | | |
| Bienes Inmuebles | | |
| Activos Intangibles | | |
| Obra Pública en Bienes de Dominio Público | 1,534,816.21 | |
| Obra Pública en Bienes Propios | | |
| Acciones y Participaciones de Capital | | |
| Compra de Títulos y Valores | | |
| Concesión de Préstamos | | |
| Inversiones en Fideicomisos, Mandatos y Otros Análogos | | |
| Provisiones para Contingencias y Otras Erogaciones Especiales | | |
| Armonización de la Deuda Pública | | |
| Adeudos de Ejercicios Fiscales Anteriores (ADEFAS) | | |
| Otros Egresos Presupuestales No Contables | | |
| 3. Más Gastos Contables No Presupuestarios | | 1,285,380.57 |
| Estimaciones, Depreciaciones, Deterioros, Obsolescencia y Amortizaciones | 689,415.83 | |
| Provisiones | | |
| Disminución de Inventarios | | |
| Aumento por Insuficiencia de Estimaciones por Pérdida o Deterioro u Obsolescencia | | |
| Aumento por Insuficiencia de Provisiones | | |
| Otros Gastos | 3.83 | |
| Otros Gastos Contables No Presupuestales | 595,960.91 | |
| 4. Total de Gasto Contable (4= 1 - 2 + 3) | | 120,310,390.84 |

Mtro. Elioth Encinas noriega
 Elaboró
 Coordinador de Administración

Dr. Mario Welfo Álvarez Beltrán
 Autorizó
 Director General

**Sistema Estatal de Evaluación
Endeudamiento Neto
Instituto Sonorense de Cultura
Del 01 de enero al 30 de junio de 2019**

ETCA-II-16

(pesos)

TRIMESTRE: SEGUNDO

| Identificación del crédito o Instrumento | Contratación / Colocación | Amortización | Endeudamiento Neto |
|--|---------------------------|--------------|--------------------|
| | A | B | C=A-B |
| Créditos Bancarios | | | |
| 1 | | | |
| 2 | | | |
| 3 | | | |
| 4 | | | |
| 5 | NO APLICA | | 0.00 |
| 6 | | | |
| 7 | | | |
| 8 | | | |
| 9 | | | |
| 10 | | | |
| Total Créditos Bancarios | 0.00 | 0.00 | 0.00 |
| Otros Instrumentos de Deuda | | | |
| 1 | | | |
| 2 | | | |
| 3 | | | |
| 4 | | | |
| 5 | | | |
| 6 | | | |
| 7 | | | |
| 8 | | | |
| 9 | | | |
| 10 | | | |
| Total Otros Instrumentos de Deuda | 0.00 | 0.00 | 0.00 |
| TOTAL | 0.00 | 0.00 | 0.00 |

"Bajo protesta de decir verdad declaramos que los Estados Financieros y sus Notas, son razonablemente correctos y son responsabilidad del emisor"

Mtro. Elioth Encinas Noriega
Elaboró
Coordinador de Administración

Dr. Mario Welfo Álvarez Beltrán
Autorizó
Director General

**Sistema Estatal de Evaluación
Intereses de la Deuda
Instituto Sonorense de Cultura
Del 01 de enero al 30 de junio de 2019
(pesos)**

ETCA-II-17

TRIMESTRE: SEGUNDO

| Identificación del crédito o Instrumento | Devengado | Pagado |
|--|-------------|-------------|
| Créditos Bancarios | | |
| 1 | | |
| 2 | | |
| 3 | | |
| 4 | | |
| 5 | NO APLICA | |
| 6 | | |
| 7 | | |
| 8 | | |
| 9 | | |
| 10 | | |
| Total de Intereses Créditos Bancarios | 0.00 | 0.00 |
| Otros Instrumentos de Deuda | | |
| 1 | | |
| 2 | | |
| 3 | | |
| 4 | | |
| 5 | | |
| 6 | | |
| 7 | | |
| 8 | | |
| 9 | | |
| 10 | | |
| Total Intereses Otros Instrumentos de Deuda | 0.00 | 0.00 |
| TOTAL | 0.00 | 0.00 |

"Bajo protesta de decir verdad declaramos que los Estados Financieros y sus Notas, son razonablemente correctos y son responsabilidad del emisor"

Mtro. Elioth Encinas Noriega
Elaboró
Coordinador de Administración

Dr. Mario Welfo Álvarez Beltrán
Autorizó
Director General

**Sistema Estatal de Evaluación
Gasto Por Categoría Programática
Instituto Sonorense de Cultura
Del 01 de enero al 30 de junio de 2019**

ETCA-III-01

(PESOS)

TRIMESTRE: SEGUNDO

| Concepto | Egresos Aprobado Anual (1) | Ampliaciones/ (Reducciones) (2) | Egresos Modificado Anual (3=1+2) | Egresos Devengado Anual (4) | Egresos Pagado Anual (5) | Subejercicio (6 = 3 - 4) |
|---|-------------------------------------|---------------------------------------|---|--------------------------------------|-----------------------------------|-----------------------------|
| Programas | | | | | | |
| Subsidios: Sector Social y Privado o Estados y Municipios | 0 | 0 | 0 | 0 | 0 | 0 |
| Sujetos a Reglas de Operación | | | 0 | | | 0 |
| Otros Subsidios | | | 0 | | | 0 |
| Desempeño de las Funciones: | 205,820,359 | 19,142,642 | 224,963,001 | 120,729,656 | 111,041,370 | 104,233,345 |
| Prestación de Servicios Públicos | 205,820,359 | 19,142,642 | 224,963,001 | 120,729,656 | 111,041,370 | 104,233,345 |
| Provisión de Bienes Públicos | | | 0 | | | 0 |
| Planeación, Seguimiento y Evaluación de Políticas Públicas | | | 0 | | | 0 |
| Promoción y Fomento | | | 0 | | | 0 |
| Regulación y Supervisión | | | 0 | | | 0 |
| Funciones de las Fuerzas Armadas (Unicamente el Gobierno Federal) | | | 0 | | | 0 |
| Específicos | | | 0 | | | 0 |
| Proyectos de Inversión | | | 0 | | | 0 |
| Administrativos y de Apoyos | 0 | 0 | 0 | 0 | 0 | 0 |
| Apoyo al Proceso Presupuestario y para Mejorar la Eficiencia Institucional | | | 0 | | | 0 |
| Apoyo a la Función Pública y al Mejoramiento de la Gestión | | | 0 | | | 0 |
| Operaciones Ajenas | | | 0 | | | 0 |
| Compromisos | 0 | 0 | 0 | 0 | 0 | 0 |
| Obligaciones de Cumplimiento de Resolución Jurisdiccional | | | 0 | | | 0 |
| Desastres Naturales | | | 0 | | | 0 |
| Obligaciones | 0 | 0 | 0 | 0 | 0 | 0 |
| Pensiones y Jubilaciones | | | 0 | | | 0 |
| Aportaciones a la Seguridad Social | | | 0 | | | 0 |
| Aportaciones a Fondos de Estabilización | | | 0 | | | 0 |
| Aportaciones a Fondos de Inversión y Reestructura de Pensiones | | | 0 | | | 0 |
| Programas de gasto Federalizado (Gobierno Federal) | 0 | 0 | 0 | 0 | 0 | 0 |
| Gasto Federalizado | | | 0 | | | 0 |
| Participaciones a Entidades Federativas y Municipios | | | 0 | | | 0 |
| Costo Financiero, Deuda o Apoyo a Deudores y Ahorradores de la Banca | | | 0 | | | 0 |
| Adeudos de Ejercicios Fiscales Anteriores | | | 0 | | | 0 |
| Total del Gasto | 205,820,359 | 19,142,642 | 224,963,001 | 120,729,656 | 111,041,370 | 104,233,345 |

Mtro. Elioth Encinas Noriega
Elaboró
Coordinador de Administración

Dr. Mario Welfo Álvarez Beltrán
Autorizó
Director General

**Sistema Estatal de Evaluación
Gastos por proyectos de Inversión
Instituto Sonorense de Cultura
Del 01 de enero al 30 de junio de 2019
(pesos)**

ETCA-III-03

TRIMESTRE: SEGUNDO

| GASTO DE INVERSION EJERCIDO: | | |
|--|-----------------------|----------------------------|
| NOMBRE DEL PROYECTO | MONTO EROGADO | ORIGEN DEL RECURSO* |
| CONSTRUCCION DE AULAS, SEGUNDA ETAPA, CENTRO SAN BERNARDO | \$954,086.59 | FEDERAL |
| REHABILITACIÓN DE SUBESTACION ELECTRICA BIBLIOTECA PUBLICA CENTRAL | \$534,619.62 | ESTATAL |
| SUPERVISIÓN Y CONTROL DE CALIDAD CENTRO SAN BERNARDO | \$9,222 | ESTATAL |
| SUPERVISION Y CONTROL DE CALIDAD SUBESTACION ELECTRICA BIBLIOTECA PUBLICA CENTRAL | \$36,888 | ESTATAL |
| TOTAL | \$1,534,816.21 | |

* Se deberán informar con todas las fuentes del recurso.

Ya sean obras con Recurso Federal, Recurso Estatal e Ingresos Propios del ente Público.

"Bajo protesta de decir verdad declaramos que los Estados Financieros y sus Notas, son razonablemente correctos y son responsabilidad del emisor"

Mtro. Elioth Encinas Noriega
Elaboró
Coordinador de Administración

Dr. Mario Welfo Álvarez Beltrán
Autorizó
Director General



GOBIERNO DEL ESTADO DE SONORA
INFORME DE AVANCE PROGRAMÁTICO 2019

ETCA-III-04

**TRIMESTRE:
SEGUNDO**

Gobierno del
Estado de Sonora

| CLAVE | NOMBRE DEL INDICADOR | UNI. MEDIDA | TIPO META | VAL. ACUM. | DATOS | PROGRAMADO ORIGINAL | | | | | MODIFICADO | | | | | REALIZADO | | | | % DE AVANCE TRIMESTRAL |
|-------|----------------------|-------------|-----------|------------|-------|---------------------|---------|---------|--------|-------|------------|---------|---------|--------|-------|-----------|---------|---------|--------|------------------------|
| | | | | | | PRIMERO | SEGUNDO | TERCERO | CUARTO | ANUAL | PRIMERO | SEGUNDO | TERCERO | CUARTO | ANUAL | PRIMERO | SEGUNDO | TERCERO | CUARTO | |

DEPENDENCIA / ENTIDAD 19 INSTITUTO SONORENSE DE CULTURA

UNIDAD ADMINISTRATIVA 001 DIRECCIÓN GENERAL

| | | | | | | | | | | | | | | | | | | | |
|---------|---|------------|---|----|-----|------|------|------|------|------|------|------|------|------|------|------|------|------|------|
| E406E15 | CULTURA PARA TODOS | | | | | | | | | | | | | | | | | | |
| 280 | CONTROL Y VIGILANCIA | | | | | | | | | | | | | | | | | | |
| | PORCENTAJE DE DECREMENTO EN NÚMERO DE OBSERVACIONES DE AUDITORIA AL INFORME DE CUENTA PÚBLICA | PORCENTAJE | A | NO | MET | 0.00 | 0.00 | 0.00 | 5.00 | 5.00 | 0.00 | 0.00 | 0.00 | 5.00 | 5.00 | 0.00 | 0.00 | 0.00 | 0.00 |
| | | | | | NUM | 0.00 | 0.00 | 0.00 | 5.00 | 5.00 | 0.00 | 0.00 | 0.00 | 5.00 | 5.00 | 0.00 | 0.00 | 0.00 | 0.00 |
| | | | | | DEN | | | | | | | | | | | | | | |

EVALUACIÓN CUALITATIVA

META NO PROGRAMADA EN ESTE TRIMESTRE, DEBIDO A QUE ESTA ES UNA META ANUAL, CUYO COMPROMISO ES REDUCIR EL NÚMERO DE OBSERVACIONES DE AUDITORIA A LA CUENTA PÚBLICA DEL ORGANISMO.

| | | | | | | | | | | | | | | | | | | | |
|-----|-----------------------------------|------------|---|----|-----|-------|-------|-------|-------|--------|-------|-------|-------|-------|--------|-------|-------|------|------|
| 287 | COORDINACIÓN ADMINISTRATIVA | | | | | | | | | | | | | | | | | | |
| | PORCENTAJE DE EJECUCIÓN DEL GASTO | PORCENTAJE | A | SI | MET | 35.00 | 25.00 | 20.00 | 20.00 | 100.00 | 35.00 | 25.00 | 20.00 | 20.00 | 100.00 | 35.76 | 53.66 | 0.00 | 0.00 |
| | | | | | NUM | 35.00 | 25.00 | 20.00 | 20.00 | 100.00 | 35.00 | 25.00 | 20.00 | 20.00 | 100.00 | 35.76 | 53.66 | 0.00 | 0.00 |
| | | | | | DEN | | | | | | | | | | | | | | |

EVALUACIÓN CUALITATIVA

EN ESTE SEGUNDO TRIMESTRE DE 2019, EL PORCENTAJE DE EJECUCIÓN DEL GASTO REGISTRA UN AVANCE DEL CINCUENTA Y TRES PUNTO SESENTA Y SEIS (53.66%) PORCIENTO.

| | | | | | | | | | | | | | | | | | | | | |
|-----|--|---------|---|----|-----|------------|------------|------------|------------|------------|------------|------------|------------|------------|------------|------------|------------|------------|-------|------|
| 454 | ACCESO A LA CULTURA | | | | | | | | | | | | | | | | | | | |
| | TASA DE COBERTURA DE LA POBLACION QUE RECIBE ALGÚN SERVICIO CULTURAL OTORGADO O APOYADO POR EL INSTITUTO SONORENSE DE CULTURA, COMO PORCENTAJE DE LA POBLACION TOTAL DEL ESTADO. | PERSONA | P | NO | MET | 11.23% | 21.05% | 30.17% | 42.1% | 42.1% | 11.23% | 21.05% | 30.17% | 42.1% | 42.1% | 11.65% | 21.47% | 0.00% | 0.00% | |
| | | | | | NUM | 320000.00 | 600000.00 | 860000.00 | 1200000.00 | 1200000.00 | 320000.00 | 600000.00 | 860000.00 | 1200000.00 | 1200000.00 | 332045.00 | 612045.00 | 0.00 | 0.00 | |
| | | | | | DEN | 2850330.00 | 2850330.00 | 2850330.00 | 2850330.00 | 2850330.00 | 2850330.00 | 2850330.00 | 2850330.00 | 2850330.00 | 2850330.00 | 2850330.00 | 2850330.00 | 2850330.00 | 0.00 | 0.00 |

EVALUACIÓN CUALITATIVA

ESTE TRIMESTRE SE REPORTA LA AFLUENCIA DE DOSCIENTAS OCHENTA MIL (280,000) PERSONAS DURANTE LAS ACTIVIDADES REALIZADAS Y APOYADAS POR EL INSTITUTO. LA ASISTENCIA SE REGISTRÓ EN EL MARCO DEL FESTIVAL KINO; EVENTO EN EL QUE SE CONTÓ CON LA PRESENCIA DE ARTISTAS LOCALES Y NACIONALES, ADEMÁS DE AQUELLAS EJECUTADAS EN LAS SUBSEDES DE ATIL, IMURIS, OQUITOA, PLUTARCO ELIAS CALLES, PUERTO PEÑASCO, SANTA ANA Y TUMACACORI, ARIZONA. AJUNADO A LA ASISTENCIA EN TALLERES DE EDUCACIÓN ARTÍSTICA DE CASAS DE LA CULTURA, VISIONES EN EL DESIERTO, CONCIERTOS DE LA ORQUESTA FILARMÓNICA Y BANDA DE MÚSICA DEL ESTADO, 24ª EDICIÓN DEL DÍA INTERNACIONAL DEL LIBRO Y EL DERECHO DE AUTOR, AGENDA PARA BUQUIS 2019, DREAM ACROSS BORDER, CIERRES DE TALLERES ARTÍSTICOS, EXPOSICIONES, EVENTOS DE PROMOCIÓN Y DIFUSIÓN DE LAS CULTURAS POPULARES, DÍA INTERNACIONAL DE LA LENGUA INDÍGENA, PRESENTACIONES DE LIBRO, CONFERENCIAS, CHARLAS, PROGRAMA SALAS DE LECTURA, ALAS Y RAÍCES, JUVENTUD Y PÚBLICOS ESPECÍFICOS.

| | | | | | | | | | | | | | | | | | | | |
|-----|---|-------------|---|----|-----|---------|---------|---------|---------|---------|---------|---------|---------|---------|---------|---------|---------|------|------|
| 455 | SALVAGUARDIA, FORTALECIMIENTO Y DIFUSIÓN DEL PATRIMONIO, DIVERSIDAD E IDENTIDAD | | | | | | | | | | | | | | | | | | |
| | ACTIVIDADES QUE REFUEZAN, CREAN O DIFUNDEN EXPRESIONES ARTÍSTICAS Y CULTURALES PROPIAS DEL ESTADO | ACTIVIDADES | A | SI | MET | 2250.00 | 1500.00 | 1500.00 | 2250.00 | 7500.00 | 2250.00 | 1500.00 | 1500.00 | 2250.00 | 7500.00 | 2878.00 | 1600.00 | 0.00 | 0.00 |
| | | | | | NUM | 2250.00 | 1500.00 | 1500.00 | 2250.00 | 7500.00 | 2250.00 | 1500.00 | 1500.00 | 2250.00 | 7500.00 | 2878.00 | 1600.00 | 0.00 | 0.00 |
| | | | | | DEN | | | | | | | | | | | | | | |

EVALUACIÓN CUALITATIVA

PARA ESTE TRIMESTRE SE REPORTAN UN MIL SEISCIENTAS (1,600) ACTIVIDADES REALIZADAS ENTRE LAS QUE DESTACAN UN DESIERTO PARA LA DANZA, FESTIVAL KINO, SEMANA SANTA CULTURAL 2019, VISIONES EN EL DESIERTO, CONCIERTOS DE TEMPORADA DE LA ORQUESTA FILARMÓNICA, BANDA DE MÚSICA Y ORQUESTA JUVENIL, 24ª EDICIÓN DEL DÍA INTERNACIONAL DEL LIBRO Y EL DERECHO DE AUTOR, AGENDA PARA BUQUIS 2019, DREAM ACROSS BORDER, CIERRES DE TALLERES ARTÍSTICOS, EXPOSICIONES, EVENTOS DE PROMOCIÓN Y DIFUSIÓN DE LAS CULTURAS POPULARES, PRESENTACIONES DE LIBRO, CONFERENCIAS, DÍA INTERNACIONAL DE LA LENGUA INDÍGENA, PROGRAMA SALAS DE LECTURA, ALAS Y RAÍCES, JUVENTUD Y PÚBLICOS ESPECÍFICOS; ASÍ COMO LAS ACTIVIDADES REALIZADAS EN LA RED ESTATAL DE MUSEOS Y RED ESTATAL DE BIBLIOTECAS, ADEMÁS DE AQUELLAS APOYADAS POR EL ISC COMO EL XIV FESTIVAL CULTURAL "PROF. ENRIQUE QUIJADA PARRA" Y LA EDICIÓN 53 DE LA CARAVANA DEL RECUERDO, LA VI EDICIÓN DEL FESTIVAL XEPE AN COICOOS.

| | | | | | | | | | | | | | | | | | | | |
|-----|--|---------|---|----|-----|------|------|------|------|------|------|------|------|------|------|------|------|------|------|
| 456 | OPTIMIZACIÓN DE LA INFRAESTRUCTURA CULTURAL | | | | | | | | | | | | | | | | | | |
| | NÚMERO DE ESPACIOS CULTURALES RESCATADOS O REHABILITADOS | ESPACIO | A | SI | MET | 2.00 | 2.00 | 2.00 | 2.00 | 8.00 | 2.00 | 2.00 | 2.00 | 2.00 | 8.00 | 2.00 | 3.00 | 0.00 | 0.00 |
| | | | | | NUM | 2.00 | 2.00 | 2.00 | 2.00 | 8.00 | 2.00 | 2.00 | 2.00 | 2.00 | 8.00 | 2.00 | 3.00 | 0.00 | 0.00 |
| | | | | | DEN | | | | | | | | | | | | | | |

EVALUACIÓN CUALITATIVA

ESTE TRIMESTRE SE REHABILITARON TRES (3) ESPACIOS CULTURALES: CONCLUYÓ LA CONSTRUCCIÓN DE AULAS SEGUNDA ETAPA DE LA ESCUELA DE MÚSICA DEL CENTRO SAN BERNARDO UBICADA EN SIERRA DE LOS MOCHOMOS ESQ. DESEMBOQUE COL SOLIDARIDAD; POR LO QUE, PROXIMAMENTE DARÁN INICIO LOS TALLERES PARA ATENCIÓN DE NIÑOS Y ADOLESCENTES (POBLACION VULNERABLE) CON LO QUE SE AMPLIARÁ Y REFORZARÁ EL PROGRAMA DE EDUCACIÓN ARTÍSTICA EN ESE SECTOR DE LA POBLACION, CON EL CAMBIO DE TRANSFORMADOR TRIFÁSICO TIPO PEDESTAL DE 112.5 KVA 13200-220/127 VOLT. SE TERMINARON DE EJECUTAR LOS TRABAJOS DE REHABILITACIÓN DE LA SUBESTACIÓN ELÉCTRICA DE LA BIBLIOTECA PÚBLICA CENTRAL. SE REALIZÓ LA REHABILITACIÓN DE 45 LUMINARIAS DE POSTES DEL ESTACIONAMIENTO DEL MUSAS; LO QUE LLEVÓ A REALIZAR TRABAJOS DE LIMPIEZA, ALIMENTACIONES ELÉCTRICAS, CONEXIONES, SONDEOS Y COLOCACIÓN DE CONECTORES Y CABLEADO. INICIARON LOS TRABAJOS DE MANTENIMIENTO DE LOS EQUIPOS DE AIRE ACONDICIONADO, ASÍ COMO SERVICIO A LAS CONDENSADORAS, BOMBAS CENTRIFUGAS.

| | | | | | | | | | | | | | | | | | | | |
|-----|---|---------|---|----|-----|---------|--------|--------|--------|---------|---------|--------|--------|--------|---------|---------|---------|------|------|
| 457 | IMPULSO AL TALENTO LOCAL Y FORMACIÓN CULTURAL | | | | | | | | | | | | | | | | | | |
| | PERSONAS BENEFICIARIAS POR LOS TALLERES O CAPACITACIONES A CARGO DEL INSTITUTO SONORENSE DE CULTURA RESPECTO AL AÑO BASE. | PERSONA | A | SI | MET | 1000.00 | 150.00 | 600.00 | 350.00 | 2100.00 | 1000.00 | 150.00 | 600.00 | 350.00 | 2100.00 | 1703.00 | 1389.00 | 0.00 | 0.00 |
| | | | | | NUM | 1000.00 | 150.00 | 600.00 | 350.00 | 2100.00 | 1000.00 | 150.00 | 600.00 | 350.00 | 2100.00 | 1703.00 | 1389.00 | 0.00 | 0.00 |
| | | | | | DEN | | | | | | | | | | | | | | |



GOBIERNO DEL ESTADO DE SONORA

ETCA-III-04

TRIMESTRE:
SEGUNDO

INFORME DE AVANCE PROGRAMÁTICO 2019

Gobierno del
Estado de Sonora

| CLAVE | NOMBRE DEL INDICADOR | UNI. MEDIDA | TIPO META | VAL. ACUM. | DATOS | PROGRAMADO ORIGINAL | | | | | MODIFICADO | | | | | REALIZADO | | | | % DE AVANCE TRIMESTRAL |
|-------|----------------------|-------------|-----------|------------|-------|---------------------|---------|---------|--------|-------|------------|---------|---------|--------|-------|-----------|---------|---------|--------|------------------------|
| | | | | | | PRIMERO | SEGUNDO | TERCERO | CUARTO | ANUAL | PRIMERO | SEGUNDO | TERCERO | CUARTO | ANUAL | PRIMERO | SEGUNDO | TERCERO | CUARTO | |

DEPENDENCIA / ENTIDAD 19 INSTITUTO SONORENSE DE CULTURA

EVALUACIÓN CUALITATIVA

PARA ESTE PERIODO SE REPORTA LA ASISTENCIA DE UN MIL TRESCIENTOS OCHENTA Y NUEVE (1,389) PERSONAS BENEFICIADAS A TRAVÉS DE LOS TALLERES QUE OFRECE EL INSTITUTO ENTRE LOS QUE DESTACAN: TALLER DE DIRECCIÓN DE CINE, TALLER DE REDES SOCIALES, TALLER EL CUERPO VACÍO, TALLER HERRAMIENTAS DE COMPOSICIÓN COREOGRÁFICA, TALLER INFANTIL DE FOTOGRAFÍA DIGITAL, TALLER PARA NIÑOS Y NIÑAS TRADICIONES YAQUI, TALLER BUKIS EMPRENDEDORES, TALLER RECORRIENDO LOS MUSEOS, TALLER EN HOSPITAL PSIQUIÁTRICO CRUZ DEL NORTE, TALLER DE RISOTERAPIA, TALLER DE DANZA AUTOCTONA, TALLERES ARTÍSTICOS DE CASAS DE LA CULTURA, TALLERES EN CENTROS CULTURALES MAYO Y YAQUI, ENTRE OTROS.

| 458 | PROYECCIÓN CULTURAL | | | | | | | | | | | | | | | | | | |
|-----|---|-------------|---|----|------|------|------|------|-------|-------|------|------|------|-------|-------|-------|------|------|------|
| | ACTIVIDADES CULTURALES Y ARTÍSTICAS ORGANIZADAS O APOYADAS POR EL INSTITUTO SONORENSE DE CULTURA DESARROLLADAS FUERA DEL ESTADO DE SONORA, Y DENTRO DE ESTE CON ARTISTAS NACIONALES Y EXTRANJEROS | ACTIVIDADES | A | SI | MET | 9.00 | 5.00 | 5.00 | 5.00 | 24.00 | 9.00 | 5.00 | 5.00 | 5.00 | 24.00 | 17.00 | 5.00 | 0.00 | 0.00 |
| NUM | | | | | 9.00 | 5.00 | 5.00 | 5.00 | 24.00 | 9.00 | 5.00 | 5.00 | 5.00 | 24.00 | 17.00 | 5.00 | 0.00 | 0.00 | |
| DEN | | | | | | | | | | | | | | | | | | | |

100.00%

EVALUACIÓN CUALITATIVA

EN ESTE TRIMESTRE SE REPORTAN CINCO (5) ACTIVIDADES REALIZADAS PRINCIPALMENTE EN EL MARCO DEL FESTIVAL UN DESIERTO PARA LA DANZA, EVENTO EN EL QUE SE CONTÓ CON LA PRESENCIA DE ARTISTAS NACIONALES E INTERNACIONALES REPRESENTANTES DEL MUNDO DE LA DANZA. DESTACAN LA CHARLA DE ROSARIO MANZANO Y ANA TOBOSSO DE BRASIL, JUAN MANUEL MEDINA DE ESTADOS UNIDOS Y DANÇAS DE DIADEMA DE BRASIL. DURANTE EL FESTIVAL KINO EL INTERPRETE CUBANO FRANCISCO CESPEDES OFRECIÓ CONCIERTO EN LA CEREMONIA DE CLAUSURA. ARTISTAS VISUALES DE SONORA Y ARIZONA SE SUMARON AL PROYECTO SUEÑOS A TRAVÉS DE LAS FRONTERAS (DREAMS ACROSS BORDERS), EN EL CUAL SE INVITA A LA PINTURA DE MURALES CON UN MENSAJE DE UNIDAD Y PAZ EN EL VALLADO FRONTERIZO QUE DIVIDE A AMBOS PAISES.

| 287 | COORDINACIÓN ADMINISTRATIVA | | | | | | | | | | | | | | | | | | | |
|-----|--|--------|---|----|--------|--------|--------|--------|--------|--------|--------|--------|--------|--------|--------|--------|--------|--------|------|------|
| | INDICE DE CALIDAD EN LOS INFORMES SOBRE GASTO FEDERALIZADO | PUNTOS | A | NO | MET | 100.00 | 100.00 | 100.00 | 100.00 | 100.00 | 100.00 | 100.00 | 100.00 | 100.00 | 100.00 | 100.00 | 100.00 | 0.00 | 0.00 | |
| NUM | | | | | 100.00 | 100.00 | 100.00 | 100.00 | 100.00 | 100.00 | 100.00 | 100.00 | 100.00 | 100.00 | 100.00 | 100.00 | 100.00 | 100.00 | 0.00 | 0.00 |
| DEN | | | | | | | | | | | | | | | | | | | | |

100.00%

EVALUACIÓN CUALITATIVA

EN ESTE SEGUNDO TRIMESTRE SE REPORTA LA EVALUACIÓN DEL ÍNDICE DE CALIDAD EN LOS INFORMES SOBRE GASTO FEDERALIZADO – I TRIMESTRE 2019, LA CUAL TIENE UN CIEN (100%) PORCIENTO DE CUMPLIMIENTO, DE ACUERDO A LAS EVALUACIONES PUBLICADAS EN LA PÁGINA DE LA SECRETARÍA DE HACIENDA.

| | INDICE DE CALIDAD EN LOS INFORMES TRIMESTRALES | PUNTOS | A | NO | MET | 100.00 | 100.00 | 100.00 | 100.00 | 100.00 | 100.00 | 100.00 | 100.00 | 100.00 | 100.00 | 100.00 | 96.42 | 0.00 | 0.00 | | |
|-----|--|--------|---|----|-----|--------|--------|--------|--------|--------|--------|--------|--------|--------|--------|--------|--------|-------|------|------|--|
| | | | | | NUM | 100.00 | 100.00 | 100.00 | 100.00 | 100.00 | 100.00 | 100.00 | 100.00 | 100.00 | 100.00 | 100.00 | 100.00 | 96.42 | 0.00 | 0.00 | |
| DEN | | | | | | | | | | | | | | | | | | | | | |

96.42%

EVALUACIÓN CUALITATIVA

EN ESTE PERIODO LA EVALUACIÓN DEL ÍNDICE DE CALIDAD EN LOS INFORMES TRIMESTRALES CORRESPONDIENTE AL I TRIMESTRE DE 2019, TIENE UN NOVENTA Y SEIS PUNTO CUARENTA Y DOS (96.42%) PORCIENTO DE CUMPLIMIENTO, DE ACUERDO A LAS EVALUACIONES PUBLICADAS EN LA PÁGINA DE LA SECRETARÍA DE HACIENDA.

**Sistema Estatal de Evaluación
Indicadores de Postura Fiscal
Instituto Sonorense de Cultura
Del 01 de enero al 30 de junio de 2019**

ETCA-IV-01

(pesos)

TRIMESTRE: SEGUNDO

| Concepto | Estimado Original Anual | Devengado | Pagado 3 |
|--|-------------------------|----------------|----------------|
| I. Ingresos Presupuestarios (I= 1 + 2) | 205,820,359.00 | 123,136,699.01 | 123,136,699.01 |
| 1. Ingresos Gobierno del Estado 1 | | | |
| 2. Ingresos Sector Paraestatal 1 | 205,820,359.00 | 123,136,699.01 | 123,136,699.01 |
| II. Egresos Presupuestarios (II= 3+4) | 205,820,359.00 | 120,729,656.20 | 111,041,369.67 |
| 3. Egresos del Gobierno de la Entidad Federativa 2 | | | |
| 4. Egresos del Sector Paraestatal 2 | 205,820,359.00 | 120,729,656.20 | 111,041,369.67 |
| III. Balance Presupuestario (Superávit o Déficit) (III= I-II) | 0.00 | 2,407,042.81 | 12,095,329.34 |
| Concepto | Estimado Original Anual | Devengado | Pagado 3 |
| III. Balance Presupuestario (Superávit o Déficit) | 0.00 | 2,407,042.81 | 12,095,329.34 |
| IV. Interés, Comisiones y Gastos de la Deuda | | | |
| V. Balance Primario (superávit o Déficit) (V= III-IV) | 0.00 | 2,407,042.81 | 12,095,329.34 |
| Concepto | Estimado Original Anual | Devengado | Pagado 3 |
| A. Financiamiento | | | |
| B. Amortización de la Deuda | | | |
| C. Endeudamiento o Desendeudamiento (C=A-B) | 0.00 | 0.00 | 0.00 |

"Bajo protesta de decir verdad declaramos que los Estados Financieros y sus Notas, son razonablemente correctos y son responsabilidad del emisor"

Mtro. Elioth Encinas Noriega
Elaboró
Coordinador de Administración

Dr. Mario Welfo Álvarez Beltrán
Autorizó
Director General

**Sistema Estatal de Evaluación
Balance Presupuestario - LDF
Instituto Sonorense de Cultura
Del 01 de enero al 30 de junio de 2019
(PESOS)**

ETCA-IV-02

TRIMESTRE: SEGUNDO

| Concepto (c) | Estimado/ Aprobado (d) | Devengado | Recaudado/ Pagado |
|--|---------------------------|-------------|----------------------|
| A. Ingresos Totales (A = A1+A2+A3) | 205,820,359 | 123,136,699 | 123,136,699 |
| A1. Ingresos de Libre Disposición | 205,820,359 | 123,136,699 | 123,136,699 |
| A2. Transferencias Federales Etiquetadas | - | - | - |
| A3. Financiamiento Neto | - | - | - |
| B. Egresos Presupuestarios¹ (B = B1+B2) | 205,820,359 | 120,729,657 | 111,041,370 |
| B1. Gasto No Etiquetado (sin incluir Amortización de la Deuda Pública) | 205,820,359 | 118,748,410 | 109,060,123 |
| B2. Gasto Etiquetado (sin incluir Amortización de la Deuda Pública) | - | 1,981,247 | 1,981,247 |
| C. Remanentes del Ejercicio Anterior (C = C1 + C2) | - | - | - |
| C1. Remanentes de Ingresos de Libre Disposición aplicados en el periodo | - | - | - |
| C2. Remanentes de Transferencias Federales Etiquetadas aplicados en el periodo | - | - | - |
| I. Balance Presupuestario (I = A - B + C) | - | 2,407,042 | 12,095,329 |
| II. Balance Presupuestario sin Financiamiento Neto (II = I - A3) | - | 2,407,042 | 12,095,329 |
| III. Balance Presupuestario sin Financiamiento Neto y sin Remanentes del Ejercicio Anterior (III= II - C) | - | 2,407,042 | 12,095,329 |

| Concepto | Aprobado | Devengado | Pagado |
|--|----------|-----------|------------|
| E. Intereses, Comisiones y Gastos de la Deuda (E = E1+E2) | - | - | - |
| E1. Intereses, Comisiones y Gastos de la Deuda con Gasto No Etiquetado | - | - | - |
| E2. Intereses, Comisiones y Gastos de la Deuda con Gasto Etiquetado | - | - | - |
| IV. Balance Primario (IV = III + E) | - | 2,407,042 | 12,095,329 |

| Concepto | Estimado/ Aprobado | Devengado | Recaudado/ Pagado |
|---|--------------------|-----------|----------------------|
| F. Financiamiento (F = F1 + F2) | - | - | - |
| F1. Financiamiento con Fuente de Pago de Ingresos de Libre Disposición | - | - | - |
| F2. Financiamiento con Fuente de Pago de Transferencias Federales Etiquetadas | - | - | - |
| G. Amortización de la Deuda (G = G1 + G2) | - | - | - |
| G1. Amortización de la Deuda Pública con Gasto No Etiquetado | - | - | - |
| G2. Amortización de la Deuda Pública con Gasto Etiquetado | - | - | - |
| A3. Financiamiento Neto (A3 = F - G) | - | - | - |

Sistema Estatal de Evaluación
Balance Presupuestario - LDF
Instituto Sonorense de Cultura
Del 01 de enero al 30 de junio de 2019
(PESOS)

ETCA-IV-02

TRIMESTRE: SEGUNDO

| Concepto | Estimado/ Aprobado | Devengado | Recaudado/ Pagado |
|---|-----------------------|-------------|----------------------|
| A1. Ingresos de Libre Disposición | 205,820,359 | 123,136,699 | 123,136,699 |
| A3.1 Financiamiento Neto con Fuente de Pago de Ingresos de Libre Disposición (A3.1 = F1 – G1) | - | - | - |
| F1. Financiamiento con Fuente de Pago de Ingresos de Libre Disposición | - | - | - |
| G1. Amortización de la Deuda Pública con Gasto No Etiquetado | - | - | - |
| B1. Gasto No Etiquetado (sin incluir Amortización de la Deuda Pública) | 205,820,359 | 118,748,410 | 109,060,123 |
| C1. Remanentes de Ingresos de Libre Disposición aplicados en el periodo | - | - | - |
| V. Balance Presupuestario de Recursos Disponibles (V = A1 + A3.1 – B 1 + C1) | - | 4,388,289 | 14,076,576 |
| VI. Balance Presupuestario de Recursos Disponibles sin Financiamiento Neto (VI = V – A3.1) | - | 4,388,289 | 14,076,576 |

| Concepto | Estimado/ Aprobado | Devengado | Recaudado/ Pagado |
|---|--------------------|-----------|----------------------|
| A2. Transferencias Federales Etiquetadas | - | - | - |
| A3.2 Financiamiento Neto con Fuente de Pago de Transferencias Federales Etiquetadas (A3.2 = F2 – G2) | - | - | - |
| F2. Financiamiento con Fuente de Pago de Transferencias Federales Etiquetadas | - | - | - |
| G2. Amortización de la Deuda Pública con Gasto Etiquetado | - | - | - |
| B2. Gasto Etiquetado (sin incluir Amortización de la Deuda Pública) | - | 1,981,247 | 1,981,247 |
| C2. Remanentes de Transferencias Federales Etiquetadas aplicados en el periodo | - | - | - |
| VII. Balance Presupuestario de Recursos Etiquetados (VII = A2 + A3.2 – B2 + C2) | - | 1,981,247 | 1,981,247 |
| VIII. Balance Presupuestario de Recursos Etiquetados sin Financiamiento Neto (VIII = VII – A3.2) | - | 1,981,247 | 1,981,247 |

Mtro. Elioth Encinas Noriega
 Elaboró
 Coordinador de Administración

Dr. Mario Welfo Álvarez Beltrán
 Autorizó
 Director General

Sistema Estatal de Evaluación
Relación de Cuentas Bancarias Productivas Específicas
Instituto Sonorense de Cultura
Del 01 de enero al 30 de junio de 2019
(pesos)

ETCA-IV-03

TRIMESTRE: SEGUNDO

| Fondo, Programa o Convenio | Datos de la Cuenta Bancaria | |
|--|-----------------------------|------------------|
| | Institución Bancaria | Número de Cuenta |
| 1 OPERACIÓN ISC | BBVA BANCOMER, S.A | 444106598 |
| 2 PAGO NOMINA | BBVA BANCOMER, S.A | 150572845 |
| 3 RETENCIONES DE NOMINA | BBVA BANCOMER, S.A | 15132054 |
| 4 MUSEO DE LOS YAQUIS | BBVA BANCOMER, S.A | 148950504 |
| 5 CENTRO DE CULTURAS POPULARES | BBVA BANCOMER, S.A | 150606154 |
| 6 PROGRAMA DE APOYO A LAS CULTURAS MUNICIPALES Y COMUNITARIAS (PACMYC) | BANAMEX,S.A. | 1117518058 |
| 7 PROGRAMA DESARROLLA CULTURAL MUNICIPAL | BANAMEX,S.A. | 1117563592 |
| 8 PROGRAMA DE FOMENTO A LA LECTURA | BANAMEX,S.A. | 767530390 |
| 9 PROGRAMA PARA EL DESARROLLO INTEGRAL DE LAS CULTURAS DE LOS PUEBLOS Y COMUNIDADES INDÍGENAS (PRODICI) | BANAMEX,S.A. | 1117600137 |
| 10 PROGRAMA ALAS Y RAICES | BANAMEX,S.A. | 1117605759 |
| 11 PROGRAMA PARA PUBLICOS ESPECIFICOS | BANAMEX,S.A. | 1117609770 |
| 12 PROGRAMA PARA LA JUVENTUD | BANAMEX,S.A. | 1117609762 |
| 13 PROGRAMA DE ESTÍMULO A LA CREACIÓN Y DESARROLLO ARTÍSTICO DEL FONDO ESTATAL PARA LA CULTURA Y LAS ARTES DE SONORA (PECDA-FECAS) | BBVA BANCOMER, S.A | 186737250 |
| 14 FONDO REGIONAL PARA LA CULTURA Y LAS ARTES DEL NOROESTE (FORCA SONORA) | BBVA BANCOMER, S.A | 186885020 |
| 15 PROGRAMA CULTURAL YOREME SONORA | BBVA BANCOMER, S.A | 186886183 |
| 16 CULTURAS POPOPULARES UNIDAD REGIONAL SONORA | BBVA BANCOMER, S.A | 188548943 |
| 17 PROGRAMA DE TEATRO ESCOLAR | BBVA BANCOMER, S.A | 193285995 |
| 18 MUSEO DE LA LUCHA OBRERA (CANANEA) | BBVA BANCOMER, S.A | 196815146 |
| 19 MUSEO COSTUMBRISTA DE SONORA | BBVA BANCOMER, S.A | 105151635 |
| 20 CASA DE LA CULTURA SONORA | BANAMEX, S.A. | 2795187 |
| 21 INGRESOS PROPIOS ISC | BBVA BANCOMER, S.A | 110398055 |
| 22 ENC.REG.PACMYC BBVA | BBVA BANCOMER, S.A | 111102567 |
| 23 MUSEO SONORA EN LA REVOLUCION ISC | BBVA BANCOMER, S.A | 111380184 |
| 24 MUSEO CENTRO CULTURAL MUSAS ISC | BBVA BANCOMER, S.A | 111373226 |
| 25 BIB. PÚBLICA JESÚS CORRAL RUIZ OPERACIÓN | BANORTE | 329403333 |
| 26 BIB. PÚBLICA JESÚS CORRAL RUIZ | BANORTE | 136415141 |
| 27 BIB. PÚBLICA JESÚS CORRAL RUIZ | BBVA BANCOMER, S.A | 111373234 |
| 28 APOYO A INSTITUCIONES ESTATALES DE CULTURA 2018 | BBVA BANCOMER, S.A | 111694723 |
| 29 APOYO A CULTURAS MUNICIPALES Y COMUNITARIAS 2018 PACMYC | BBVA BANCOMER, S.A | 112196441 |
| 30 PROGRAMA AMPLIACIONES DE CULTURA | BBVA BANCOMER, S.A | 112094789 |
| 31 PROYECTO XXI FEST. KINO 2018 PROFEST | BBVA BANCOMER, S.A | 112191695 |
| 32 RED DE MUSEOS ISC | BBVA BANCOMER, S.A | 112291967 |
| 33 URCP Y ROSTROS DE LA MEMORIA | BBVA BANCOMER, S.A | 112315017 |
| 34 APOYO CULT MUN Y COM 2018 PACMYC ESTATAL | BBVA BANCOMER, S.A | 112947374 |
| 35 FESTIVALES ARTISTICOS CULTURALES | BBVA BANCOMER, S.A | 113068439 |

"Bajo protesta de decir verdad declaramos que los Estados Financieros y sus Notas, son razonablemente correctos y son responsabilidad del emisor"

Mtro. Elioth Encinas Noriega
 Elaboró
 Coordinador de Administración

Dr. Mario Welfo Álvarez Beltrán
 Autorizó
 Director General

ETCAIV-04

Sistema Estatal de Evaluación
de Bienes e Inmuebles que Componen su Patrimonio
Instituto Sonorense de Cultura
AL 30 de Junio de 2019
(PRIMESTRE: SEGUNDO

| Codigpo | Descripción del Bien | Valor en Libros |
|---------|-----------------------------|-----------------|
| 1 | BIENES INMUEBLES | |
| 1 | 11112415101-10-800-016-0697 | \$650.00 |
| 2 | 11112415101-10-800-018-0018 | \$3,208.50 |
| 3 | 11112415101-10-800-018-0019 | \$1,390.00 |
| 4 | 11112415101-10-800-018-0490 | \$971.20 |
| 5 | 11112415101-10-800-018-0491 | \$5,510.00 |
| 6 | 11112415101-10-800-018-0492 | \$1,396.90 |
| 7 | 11112415101-10-800-018-0493 | \$3,988.00 |
| 8 | 11112415101-10-800-018-0494 | \$3,220.00 |
| 9 | 11112415101-10-800-018-0495 | \$2,460.00 |
| 10 | 11112415101-10-800-018-0496 | \$2,974.48 |
| 11 | 11112415101-10-800-018-0497 | \$1,796.20 |
| 12 | 11112415101-10-800-018-0498 | \$653.50 |
| 13 | 11112415101-10-800-018-0499 | \$653.50 |
| 14 | 11112415101-10-800-018-0500 | \$802.85 |
| 15 | 11112415101-10-800-018-0501 | \$3,737.50 |
| 16 | 11112415101-10-800-018-0502 | \$2,011.16 |
| 17 | 11112415101-10-800-018-0503 | \$999.00 |
| 18 | 11112415101-10-800-018-0504 | \$1,017.75 |
| 19 | 11112415101-10-800-018-0505 | \$3,910.00 |
| 20 | 11112415101-10-800-018-0506 | \$9,600.00 |
| 21 | 11112415101-10-800-018-0507 | \$2,741.60 |
| 22 | 11112415101-10-800-018-0508 | \$7,190.00 |
| 23 | 11112415101-10-800-018-0509 | \$653.50 |
| 24 | 11112415101-10-800-018-0510 | \$653.50 |
| 25 | 11112415101-10-800-018-0511 | \$4,250.00 |
| 26 | 11112415101-10-800-018-0512 | \$1,490.00 |
| 27 | 11112415101-10-800-018-0513 | \$4,387.25 |
| 28 | 11112415101-10-800-018-0514 | \$3,335.00 |
| 29 | 11112415101-10-800-018-0515 | \$3,335.00 |
| 30 | 11112415101-10-800-018-0516 | \$3,311.60 |
| 31 | 11112415101-10-800-018-0517 | \$9,775.00 |
| 32 | 11112415101-10-800-018-0518 | \$6,670.00 |
| 33 | 11112415101-10-800-018-0519 | \$6,900.00 |
| 34 | 11112415101-10-800-018-0520 | \$5,730.40 |
| 35 | 11112415101-10-800-018-0521 | \$8,003.00 |
| 36 | 11112415101-10-800-018-0522 | \$1,177.60 |
| 37 | 11112415101-10-800-018-0523 | \$1,725.00 |
| 38 | 11112415101-10-800-018-0524 | \$2,294.25 |
| 39 | 11112415101-10-800-018-0525 | \$908.50 |
| 40 | 11112415101-10-800-018-0526 | \$1,092.50 |

| Codigpo | Descripción del Bien | Valor en Libros |
|---------|---|-----------------|
| 41 | MESALATERAL OCASIONAL | \$10,416.80 |
| 42 | SILLON EJECUTIVO KROOS | \$3,500.00 |
| 43 | SILLA DE MADERA Y PIEL | \$6,36.20 |
| 44 | SILLA DE MADERA Y PIEL | \$6,36.20 |
| 45 | SILLA PARA VISITANTES CON BRAZOS EN COLOR VINO, LINEA RENIE | \$4,594.25 |
| 46 | SILLA PARA VISITANTES CON BRAZOS EN COLOR VINO, LINEA RENIE | \$4,594.25 |
| 47 | SILLA PARA VISITANTES CON BRAZOS EN COLOR VINO, LINEA RENIE | \$4,594.25 |
| 48 | SILLA PARA VISITANTES CON BRAZOS EN COLOR VINO, LINEA RENIE | \$4,594.25 |
| 49 | SILLA PARA VISITANTES CON BRAZOS EN COLOR VINO, LINEA RENIE | \$4,594.25 |
| 50 | SILLA PARA VISITANTES CON BRAZOS EN COLOR VINO, LINEA RENIE | \$4,594.25 |
| 51 | SILLA PARA VISITANTES CON BRAZOS EN COLOR VINO, LINEA RENIE | \$4,594.25 |
| 52 | SILLA PARA VISITANTES CON BRAZOS EN COLOR VINO, LINEA RENIE | \$4,594.25 |
| 53 | SILLA PARA VISITANTES CON BRAZOS EN COLOR VINO, LINEA RENIE | \$4,594.25 |
| 54 | SILLA PARA VISITANTES CON BRAZOS EN COLOR VINO, LINEA RENIE | \$4,594.25 |
| 55 | SILLA PARA VISITANTES CON BRAZOS EN COLOR VINO, LINEA RENIE | \$4,594.25 |
| 56 | SILLA PARA VISITANTES CON BRAZOS EN COLOR VINO, LINEA RENIE | \$4,594.25 |
| 57 | SILLA PARA VISITANTES CON BRAZOS EN COLOR VINO, LINEA RENIE | \$4,594.25 |
| 58 | SILLA PARA VISITANTES CON BRAZOS EN COLOR VINO, LINEA RENIE | \$4,594.25 |
| 59 | SILLA PARA VISITANTES CON BRAZOS EN COLOR VINO, LINEA RENIE | \$4,594.25 |
| 60 | SILLA PARA VISITANTES CON BRAZOS EN COLOR VINO, LINEA RENIE | \$4,594.25 |
| 61 | SILLA PARA VISITANTES CON BRAZOS EN COLOR VINO, LINEA RENIE | \$4,594.25 |
| 62 | SILLA PARA VISITANTES CON BRAZOS EN COLOR VINO, LINEA RENIE | \$4,594.25 |
| 63 | SILLA PARA VISITANTES CON BRAZOS EN COLOR VINO, LINEA RENIE | \$4,594.25 |
| 64 | SILLA PARA VISITANTES CON BRAZOS EN COLOR VINO, LINEA RENIE | \$4,594.25 |
| 65 | SILLA PARA VISITANTES CON BRAZOS EN COLOR VINO, LINEA RENIE | \$4,594.25 |
| 66 | SILLA PARA VISITANTES CON BRAZOS EN COLOR VINO, LINEA RENIE | \$4,594.25 |
| 67 | SILLA PARA VISITANTES CON BRAZOS EN COLOR VINO, LINEA RENIE | \$4,594.25 |
| 68 | SILLA PARA VISITANTES CON BRAZOS EN COLOR VINO, LINEA RENIE | \$4,594.25 |
| 69 | SILLA PARA VISITANTES CON BRAZOS EN COLOR VINO, LINEA RENIE | \$4,594.25 |
| 70 | SILLA PARA VISITANTES CON BRAZOS EN COLOR VINO, LINEA RENIE | \$4,594.25 |
| 71 | SILLA PARA VISITANTES CON BRAZOS EN COLOR VINO, LINEA RENIE | \$4,594.25 |
| 72 | SILLA PARA VISITANTES CON BRAZOS EN COLOR VINO, LINEA RENIE | \$4,594.25 |
| 73 | SILLA PARA VISITANTES CON BRAZOS EN COLOR VINO, LINEA RENIE | \$4,594.25 |
| 74 | SILLA PARA VISITANTES CON BRAZOS EN COLOR VINO, LINEA RENIE | \$4,594.25 |
| 75 | SILLA PARA VISITANTES CON BRAZOS EN COLOR VINO, LINEA RENIE | \$4,594.25 |
| 76 | SILLA PARA VISITANTES CON BRAZOS EN COLOR VINO, LINEA RENIE | \$4,594.25 |
| 77 | SILLA PARA VISITANTES CON BRAZOS EN COLOR VINO, LINEA RENIE | \$4,594.25 |
| 78 | SILLA PARA VISITANTES CON BRAZOS EN COLOR VINO, LINEA RENIE | \$4,594.25 |
| 79 | SILLA PARA VISITANTES CON BRAZOS EN COLOR VINO, LINEA RENIE | \$4,594.25 |
| 80 | SILLA PARA VISITANTES CON BRAZOS EN COLOR VINO, LINEA RENIE | \$4,594.25 |
| 81 | SILLA PARA VISITANTES CON BRAZOS EN COLOR VINO, LINEA RENIE | \$4,594.25 |
| 82 | SILLA PARA VISITANTES CON BRAZOS EN COLOR VINO, LINEA RENIE | \$4,594.25 |
| 83 | SILLA PARA VISITANTES CON BRAZOS EN COLOR VINO, LINEA RENIE | \$4,594.25 |
| 84 | SILLA PARA VISITANTES CON BRAZOS EN COLOR VINO, LINEA RENIE | \$4,594.25 |
| 85 | SILLA PARA VISITANTES CON BRAZOS EN COLOR VINO, LINEA RENIE | \$4,594.25 |
| 86 | SILLA PARA VISITANTES CON BRAZOS EN COLOR VINO, LINEA RENIE | \$4,594.25 |
| 87 | SILLA PARA VISITANTES CON BRAZOS EN COLOR VINO, LINEA RENIE | \$4,594.25 |
| 88 | SILLA PARA VISITANTES CON BRAZOS EN COLOR VINO, LINEA RENIE | \$4,594.25 |
| 89 | SILLA PARA VISITANTES CON BRAZOS EN COLOR VINO, LINEA RENIE | \$4,594.25 |
| 90 | SILLA PARA VISITANTES CON BRAZOS EN COLOR VINO, LINEA RENIE | \$4,594.25 |
| 91 | SILLA PARA VISITANTES CON BRAZOS EN COLOR VINO, LINEA RENIE | \$4,594.25 |
| 92 | SILLA PARA VISITANTES CON BRAZOS EN COLOR VINO, LINEA RENIE | \$4,594.25 |
| 93 | SILLA PARA VISITANTES CON BRAZOS EN COLOR VINO, LINEA RENIE | \$4,594.25 |
| 94 | SILLA PARA VISITANTES CON BRAZOS EN COLOR VINO, LINEA RENIE | \$4,594.25 |
| 95 | SILLA PARA VISITANTES CON BRAZOS EN COLOR VINO, LINEA RENIE | \$4,594.25 |
| 96 | SILLA PARA VISITANTES CON BRAZOS EN COLOR VINO, LINEA RENIE | \$4,594.25 |
| 97 | SILLA PARA VISITANTES CON BRAZOS EN COLOR VINO, LINEA RENIE | \$4,594.25 |
| 98 | SILLA PARA VISITANTES CON BRAZOS EN COLOR VINO, LINEA RENIE | \$4,594.25 |
| 99 | SILLA PARA VISITANTES CON BRAZOS EN COLOR VINO, LINEA RENIE | \$4,594.25 |
| 100 | SILLA PARA VISITANTES CON BRAZOS EN COLOR VINO, LINEA RENIE | \$4,594.25 |

| Código | Descripción del Bien | Valor en Libros |
|-------------------------------|---|-----------------|
| # 51112415101-13-99-00626757 | ESCRITORIO PENINSULAR 1.40 X .60 X 75 CABANEGRO | \$3,795.00 |
| # 51112415101-14-82-00208330 | ARCHIVERO VERTICAL 4 GAVETAS | \$6,512.21 |
| # 51112415101-14-82-00208379 | ARCHIVERO VERTICAL 4 GAVETAS NEGRO/CAJA, H/SH | \$3,468.40 |
| # 51112415101-14-82-00648318 | ESCRITORIO SECRETABRAL 1.50 X .75 MIBASE MELAMINA | \$5,670.04 |
| # 51112415101-14-82-01208357 | SILLA APILABLE NEGRA | \$620.20 |
| # 51112415101-14-82-01208358 | SILLA APILABLE NEGRA | \$620.20 |
| # 51112415101-14-82-01208359 | SILLA APILABLE NEGRA | \$620.20 |
| # 51112415101-14-82-01208360 | SILLA APILABLE NEGRA | \$620.20 |
| # 51112415101-14-82-01208361 | SILLA APILABLE NEGRA | \$620.20 |
| # 51112415101-14-82-01208362 | SILLA APILABLE NEGRA | \$620.20 |
| # 51112415101-14-82-02008324 | SILLA SECRETABRAL TAPIZADA EN TELA | \$4,660.00 |
| # 51112415101-14-82-02649098 | ESTANTE 6 REPISAS | \$1,190.00 |
| # 51112415101-14-82-02649099 | ESTANTE 6 REPISAS | \$1,190.00 |
| # 51112415101-14-82-02649100 | ESTANTE 6 REPISAS | \$1,190.00 |
| # 51112415101-14-82-02649101 | ESTANTE 6 REPISAS | \$1,190.00 |
| # 51112415101-14-82-02649102 | ESTANTE 6 REPISAS | \$1,190.00 |
| # 51112415101-14-82-02649103 | ESTANTE 6 REPISAS | \$1,190.00 |
| # 51112415101-14-82-02649104 | MESA DE JUNTAS REDONDA COLOR CEREZO 75 CM ALTO, 120 CM ANCHO | \$4,384.76 |
| # 51112415101-16-27-00649942 | ESCRITORIO (3 PZAS) DE 1.50 X .60, ANEXO DE 1.16 X .40 Y ARC. | \$1,535.79 |
| # 51112415101-16-303-00204555 | ARCHIVERO 4 GAVETAS | \$3,450.00 |
| # 51112415101-16-303-00649944 | ESCRITORIO (3 PZAS) DE 1.50 X .60, ARCHIVERO | \$1,534.76 |
| # 51112415101-16-303-11000133 | SILLON DE PIEL BOSS II | \$890.00 |
| # 51112415101-16-303-11001573 | PAPELERA DE MADERA | \$600.00 |
| # 51112415101-16-706-00201536 | ARCHIVERO 4 CAJONES VERTICAL | \$800.00 |
| # 51112415101-16-706-00206813 | ARCHIVERO 2 GAVETAS MIPLE (JOSE AMPARANO) | \$890.00 |
| # 51112415101-16-706-00206873 | ARCHIVERO VERTICAL DE 4 GAVETAS MICA, AT MUEBLES | \$3,824.64 |
| # 51112415101-16-706-00649910 | ESCRITORIO DE 75 X 150 DE 2 CAJONES | \$1.00 |
| # 51112415101-16-706-00649911 | ESCRITORIO EJECUTIVO DE 1.48 X .90 CON 5 CAJONES | \$950.00 |
| # 51112415101-16-706-00649940 | ESCRITORIO (3 PZAS) DE 1.50 X .60, ANEXO DE 1.16 X .40 Y AR. | \$1,535.79 |
| # 51112415101-16-706-00649943 | ESCRITORIO | \$2,299.00 |
| # 51112415101-16-706-00666672 | ESCRITORIO C/ CREDEZANCA, AT MUEBLES | \$6,441.80 |
| # 51112415101-16-706-01246992 | SILLON EJECUTIVO (JOSE ROQUEZ 123 TONK (LUZVA) | \$1,581.00 |
| # 51112415101-16-706-01726281 | SILLON EJECUTIVO (JOSE AMPARANO) | \$1,052.50 |
| # 51112415101-16-706-02065584 | SILLA SECRETABRAL SECC COG. | \$990.00 |
| # 51112415101-16-706-02066674 | SILLO EJECUTIVO COLOR NEGRO MICA, REQUEZ | \$2,296.90 |
| # 51112415101-16-706-11000161 | PAPELERA DE ESCRITORIO (LUZMARIA) | \$1.00 |
| # 51112415101-16-706-11001734 | PAPELERA DE FORRANCA | \$65.00 |
| # 51112415101-16-706-1301912 | MESA PARA IMPRESORA | \$176.00 |
| # 51112415101-16-706-2203891 | SILLA EN VINIL C/ CODERA COLOR CAJE | \$1.00 |
| # 51112415101-16-706-72304137 | SILLA METALICA DE POLYURETHANE ACOJINADA COLOR NEGRO | \$279.00 |
| # 51112415101-16-706-72304140 | SILLA METALICA DE POLYURETHANE ACOJINADA COLOR NEGRO | \$279.00 |
| # 51112415101-16-706-72306689 | SILLA DE VISITA CONGRS RE- 1030 MICA, REQUEZ | \$636.84 |
| # 51112415101-16-706-72306690 | SILLA DE VISITA RE- 1030 COLOR NEGRO MICA, REQUEZ | \$636.84 |
| # 51112415101-16-706-72306691 | SILLA DE VISITA RE- 1030 COLOR NEGRO MICA, REQUEZ | \$636.84 |
| # 51112415101-16-706-72306692 | SILLA DE VISITA RE- 1030 COLOR NEGRO MICA, REQUEZ | \$636.84 |
| # 51112415101-16-706-72549839 | MUEBLE PARA COMPUTADORA MOD 5-362X-HOREGON (JOSE AMPARANO) | \$892.70 |
| # 51112415101-16-706-74946431 | SILLA METALICA | \$168.25 |
| # 51112415101-16-706-74946432 | SILLA METALICA | \$168.25 |
| # 51112415101-16-706-74946433 | SILLA METALICA | \$168.25 |
| # 51112415101-16-706-74946434 | SILLA METALICA | \$168.25 |
| # 51112415101-16-706-74946435 | SILLA METALICA | \$168.25 |
| # 51112415101-16-706-74946436 | SILLA METALICA | \$168.25 |
| # 51112415101-16-706-74946437 | SILLA METALICA | \$168.25 |
| # 51112415101-16-706-74946438 | SILLA METALICA | \$168.25 |
| # 51112415101-16-706-74946439 | SILLA METALICA | \$168.25 |
| # 51112415101-16-706-74946440 | SILLA METALICA | \$168.25 |
| # 51112415101-16-706-74946441 | SILLA METALICA | \$168.25 |
| # 51112415101-16-706-74946442 | SILLA METALICA | \$168.25 |
| # 51112415101-16-706-74946443 | SILLA METALICA | \$168.25 |
| # 51112415101-16-706-74946444 | SILLA METALICA | \$168.25 |
| # 51112415101-16-706-74946445 | SILLA METALICA | \$168.25 |
| # 51112415101-16-706-74946446 | SILLA METALICA | \$168.25 |
| # 51112415101-16-706-74946447 | SILLA METALICA | \$168.25 |
| # 51112415101-16-706-74946448 | SILLA METALICA | \$168.25 |
| # 51112415101-16-706-74946449 | SILLA METALICA | \$168.25 |
| # 51112415101-16-706-74946450 | SILLA METALICA | \$168.25 |
| # 51112415101-16-706-74946451 | SILLA METALICA | \$168.25 |
| # 51112415101-16-706-74946452 | SILLA METALICA | \$168.25 |
| # 51112415101-16-706-74946453 | SILLA METALICA | \$168.25 |
| # 51112415101-16-706-74946454 | SILLA METALICA | \$168.25 |
| # 51112415101-16-706-74946455 | SILLA METALICA | \$168.25 |
| # 51112415101-16-706-74946456 | SILLA METALICA | \$168.25 |
| # 51112415101-16-706-74946457 | SILLA METALICA | \$168.25 |
| # 51112415101-16-706-74946458 | SILLA METALICA | \$168.25 |
| # 51112415101-16-706-74946459 | SILLA METALICA | \$168.25 |
| # 51112415101-16-706-74946460 | SILLA METALICA | \$168.25 |
| # 51112415101-16-706-74946461 | SILLA METALICA | \$168.25 |
| # 51112415101-16-706-74946462 | SILLA METALICA | \$168.25 |
| # 51112415101-16-706-74946463 | SILLA METALICA | \$168.25 |
| # 51112415101-16-706-74946464 | SILLA METALICA | \$168.25 |
| # 51112415101-16-706-74946465 | SILLA METALICA | \$168.25 |
| # 51112415101-16-706-74946466 | SILLA METALICA | \$168.25 |
| # 51112415101-16-706-74946467 | SILLA METALICA | \$168.25 |
| # 51112415101-16-706-74946468 | SILLA METALICA | \$168.25 |
| # 51112415101-16-706-74946469 | SILLA METALICA | \$168.25 |
| # 51112415101-16-706-74946470 | SILLA METALICA | \$168.25 |
| # 51112415101-16-706-74946471 | SILLA METALICA | \$168.25 |
| # 51112415101-16-706-74946472 | SILLA METALICA | \$168.25 |
| # 51112415101-16-706-74946473 | SILLA METALICA | \$168.25 |
| # 51112415101-16-706-74946474 | SILLA METALICA | \$168.25 |
| # 51112415101-16-706-74946475 | SILLA METALICA | \$168.25 |
| # 51112415101-16-706-74946476 | SILLA METALICA | \$168.25 |
| # 51112415101-16-706-74946477 | SILLA METALICA | \$168.25 |
| # 51112415101-16-706-74946478 | SILLA METALICA | \$168.25 |
| # 51112415101-16-706-74946479 | SILLA METALICA | \$168.25 |
| # 51112415101-16-706-74946480 | SILLA METALICA | \$168.25 |
| # 51112415101-16-706-74946481 | SILLA METALICA | \$168.25 |
| # 51112415101-16-706-74946482 | SILLA METALICA | \$168.25 |
| # 51112415101-16-706-74946483 | SILLA METALICA | \$168.25 |
| # 51112415101-16-706-74946484 | SILLA METALICA | \$168.25 |
| # 51112415101-16-706-74946485 | SILLA METALICA | \$168.25 |
| # 51112415101-16-706-74946486 | SILLA METALICA | \$168.25 |
| # 51112415101-16-706-74946487 | SILLA METALICA | \$168.25 |
| # 51112415101-16-706-74946488 | SILLA METALICA | \$168.25 |
| # 51112415101-16-706-74946489 | SILLA METALICA | \$168.25 |
| # 51112415101-16-706-74946490 | SILLA METALICA | \$168.25 |
| # 51112415101-16-706-74946491 | SILLA METALICA | \$168.25 |
| # 51112415101-16-706-74946492 | SILLA METALICA | \$168.25 |
| # 51112415101-16-706-74946493 | SILLA METALICA | \$168.25 |
| # 51112415101-16-706-74946494 | SILLA METALICA | \$168.25 |
| # 51112415101-16-706-74946495 | SILLA METALICA | \$168.25 |
| # 51112415101-16-706-74946496 | SILLA METALICA | \$168.25 |
| # 51112415101-16-706-74946497 | SILLA METALICA | \$168.25 |
| # 51112415101-16-706-74946498 | SILLA METALICA | \$168.25 |
| # 51112415101-16-706-74946499 | SILLA METALICA | \$168.25 |
| # 51112415101-16-706-74946500 | SILLA METALICA | \$168.25 |

| Código | Descripción del Bien | Valor en Libros |
|-----------------------------------|--|-----------------|
| # 51112415101-18-661-00206256 | ARCHIVERO 4 GAVETAS COLOR CABRA NEGRO | \$4,126.50 |
| # 51112415101-18-661-00649444 | ESCRITORIO CON LATEAL MELAMINA CABRA NEGRO | \$3,737.50 |
| # 51112415101-18-661-00700019 | MUEBLE DE 1.165 X .27 PUNTA CD CON 5 ENTREPANOS | \$1.00 |
| # 51112415101-18-661-00700023 | CREDEZA EJECUTIVA 1.80 X .90 CON 2 GAVETAS | \$5,310.00 |
| # 51112415101-18-661-00700027 | MESA DE 0.80 X 0.60 CROMOBRIDAS | \$304.88 |
| # 51112415101-18-661-01106555 | SILLON EJECUTIVO ERGONOMICO DE PIEL COLOR NEGRO | \$2,288.50 |
| # 51112415101-18-661-01806235 | SOFA DE UNA PLAZA MOD. LUTECIA EN VINIL PIEL | \$3,206.00 |
| # 51112415101-18-661-02649399 | ESTANTE METALICO CON 5 ENTREPANOS | \$1.00 |
| # 51112415101-18-661-02649366 | ESTANTE DE METAL | \$832.88 |
| # 51112415101-18-661-02649848 | ESTANTE 4 CHAROAS | \$469.01 |
| # 51112415101-18-661-12304141 | SILLA METALICA DE POLYURETHANE ACOJINADA COLOR NEGRO | \$279.00 |
| # 51112415101-18-661-10220000 | ARCHIVERO C/ 3 CAJONES | \$1,271.90 |
| # 51112415101-18-661-10220066 | ARCHIVERO VERTICAL 4 GAVETAS COLOR NEGRO | \$3,364.00 |
| # 51112415101-18-661-10260654 | ESCRITORIO PENINSULAR COLOR CABRA NEGRO | \$4,588.50 |
| # 51112415101-18-661-1027049710 | LIBRERO VERTICAL DE 1.80 COLIBRE C/P281 CABRA OZ REPISAS Y | \$2,875.00 |
| # 51112415101-18-661-102706445 | ARCHIVERO 3 GAVETAS MELAMINA CABRA NEGRO | \$4,398.50 |
| # 51112415101-18-661-1027071779 | LIBRO ZAZUK EN THE STRING | \$1.00 |
| # 51112415101-18-661-1027071780 | LIBRO 13 ESTUDIO PIELLO SOLO | \$1.00 |
| # 51112415101-18-661-1027071782 | LIBRO 2 ESTUDIO PIELLO SOLO | \$1.00 |
| # 51112415101-18-661-1027071783 | LIBRO 10 FUNDAMENTOS DE ESTUDIO PIELLO | \$1.00 |
| # 51112415101-18-661-1027071785 | LIBRO 20 EJERCICIOS PIVOLIN | \$1.00 |
| # 51112415101-18-661-1027071786 | LIBRO 24 ESTUDIOS Y CAPRICHOS | \$1.00 |
| # 51112415101-18-661-1027071788 | LIBRO CHORDS STUDIOS FOR THE | \$1.00 |
| # 51112415101-18-661-1027071791 | LIBRO DE EJERCICIOS PIELLO (MELODIA) | \$1.00 |
| # 51112415101-18-661-1027071792 | LIBRO ESCALA Y ESTUDIOS PIVOLIN | \$1.00 |
| # 51112415101-18-661-1027071793 | LIBRO ESTUDIO Y ESCALA PIVOLIN | \$1.00 |
| # 51112415101-18-661-1027071794 | LIBRO ESTUDIOS PARA VIOLIN | \$1.00 |
| # 51112415101-18-661-1027071795 | LIBRO ESTUDIOS Y ESCALA PARA VIOLIN | \$1.00 |
| # 51112415101-18-661-1027071796 | METODO PARA CONTRABAJO LIBRO SCHOOL OF MECHANISM | \$1.00 |
| # 51112415101-18-661-1027071799 | LIBRO DE SEGUNDA Y CUARTA POSICION PCONTEBABAJO | \$1.00 |
| # 51112415101-18-661-1027071800 | LIBRO TECNICAS DEL VIOLIN | \$1.00 |
| # 51112415101-18-661-1027071801 | LIBRO TECNICAS DEL VIOLIN | \$1.00 |
| # 51112415101-18-661-1027071804 | LIBRO ESCALA Y ESTY ARPEG. | \$1.00 |
| # 51112415101-18-661-1027071806 | LIBRO ALT FOR STRING | \$1.00 |
| # 51112415101-18-661-1027071807 | LIBRO ALT FOR STRING | \$1.00 |
| # 51112415101-18-661-1027071808 | LIBRO TECNICA DEL VIOLIN | \$1.00 |
| # 51112415101-18-661-1027071809 | LIBRO TECNICA DEL VIOLIN | \$1.00 |
| # 51112415101-18-661-102707180851 | LIBRO ZAZUK CELLO SCHOOL | \$1.00 |
| # 51112415101-18-661-102707180852 | LIBRO ZAZUK CELLO SCHOOL | \$1.00 |
| # 51112415101-18-661-102707180853 | LIBRO ZAZUK CELLO SCHOOL | \$1.00 |
| # 51112415101-18-661-102707180854 | LIBRO ZAZUK CELLO SCHOOL | \$1.00 |
| # 51112415101-18-661-102707180855 | LIBRO ZAZUK CELLO SCHOOL | \$1.00 |
| # 51112415101-18-661-102707180856 | LIBRO ZAZUK CELLO SCHOOL | \$1.00 |
| # 51112415101-18-661-102707180857 | GABINETE METALICO 2 PUERTAS | \$1,286.17 |
| # 51112415101-18-742-12304136 | SILLA METALICA DE POLYURETHANE ACOJINADA COLOR NEGRO | \$279.00 |
| # 51112415101-18-742-00649272 | ESCRITORIO SECRETABRAL CON PENINSULA | \$4,290.46 |
| # 51112415101-19-043-01640372 | MESA DE 0.40 X 0.60 | \$180.00 |
| # 51112415101-19-080-01705654 | SILLON ERGONOMICO DE TELA | \$1,699.00 |
| # 51112415101-19-080-07305363 | LIBRO MUNDO DE LA MUSICA, C/CD-ROM | \$1,600.00 |
| # 51112415101-19-080-14900650 | SILLA PLEGABLE METALICA | \$262.08 |
| # 51112415101-19-041-100205651 | ARCHIVERO 4 GAVETAS CABRA NEGRO | \$3,335.00 |
| # 51112415101-19-346-100205985 | ARCHIVERO 4 GAVETAS T/OFICIO CABRA NEGRO | \$3,335.00 |
| # 51112415101-19-346-13000681 | RESTABLADOR NOVOPAN 1.20 X .80 COLOR BLANCO | \$1,589.20 |
| # 51112415101-19-346-132905982 | BARRA DE TRABAJO C/REDISTAL C/DOCS GAVETAS CABRA NEGRO | \$5,347.50 |
| # 51112415101-19-346-132905983 | BARRA DE TRABAJO C/REDISTAL 100S GAVETAS CABRA NEGRO | \$5,347.50 |
| # 51112415101-19-346-134608649 | GABINETE METALICO CON DOS PUERTAS | \$1,318.00 |
| # 51112415101-19-431-134640574 | GABINETE METALICO 1.80 MTS. C/PUERTAS 3 ESPACIOS | \$2,168.00 |
| # 51112415101-19-431-134640582 | ARCHIVERO 4 GAVETAS CABRA NEGRO | \$3,335.00 |
| # 51112415101-19-431-134640583 | ARCHIVERO 4 GAVETAS CABRA NEGRO | \$3,335.00 |
| # 51112415101-19-431-134640584 | ESCRITORIO EJECUTIVO DE MADERA CON 4 CAJONES | \$1.00 |
| # 51112415101-19-431-134640 | | |

| Código | Descripción del Bien | Valor en Libros |
|--------------------------------|---|-----------------|
| # 51112415101-26-595-149-06832 | LIBRO DE PRO CON BIERTAS MELAMINA CAOBIA NEGRO | \$3.137,50 |
| # 51112415101-26-595-149-06834 | SILLA GERENCIAL OVAL | \$2.250,00 |
| # 51112415101-26-595-149-06837 | PORTA PAPELES COMPOSICION EN MADERA | \$9,50 |
| # 51112415101-26-595-149-06841 | MESA CON REDES PARA IMPRESORA | \$18,80 |
| # 51112415101-26-595-149-06842 | MESA PARA IMPRESORA | \$13,00 |
| # 51112415101-26-595-149-06851 | CAJA FUERTE DE COMBACION MARCHA SENTRY VALVE GUARD 1310 | \$800,00 |
| # 51112415101-26-595-149-06852 | PORTA CPU COLOR CHOCOLATE MCA. AT MUJERES | \$3.795,00 |
| # 51112415101-26-595-149-06856 | ESCRITORIO PENINSULAR 1.40 X .46 X .75. CAOBIA NEGRO | \$1,00 |
| # 51112415101-26-595-149-06861 | MESA ALIX 80 X 90. ROL. NOGAL. EST. FACT. 1408 DEL 2004 | \$1.890,00 |
| # 51112415101-26-595-149-06868 | SILLA DE TABLADO MIFSI | \$1.000,00 |
| # 51112415101-26-595-149-06872 | ESCRITORIO PENINSULAR MELAMINA CAOBIA NEGRO | \$3.295,00 |
| # 51112415101-26-595-149-06878 | SILLA SECRETARIA EJECUTIVA | \$1.290,00 |
| # 51112415101-26-595-149-06879 | PORTA CPU COLOR CHOCOLATE MCA. AT MUJERES | \$800,00 |
| # 51112415101-26-595-149-06880 | PORTA CPU COLOR CHOCOLATE MCA. AT MUJERES | \$800,00 |
| # 51112415101-26-595-149-06881 | ESCRITORIO CON 2 CAJONES DE 120 X .40 | \$1,00 |
| # 51112415101-26-595-149-06889 | CREDENZAL LATERAL PARA ESCRITORIO LIB. CAJONES | \$1.040,00 |
| # 51112415101-26-595-149-06890 | SILLA SECRETARIA MONTREAL | \$1.520,00 |
| # 51112415101-26-595-149-06898 | ESCRITORIO DE MADERA 2 CAJONES DE 1.20 X .40 | \$1,00 |
| # 51112415101-26-595-149-06900 | SILLA SECRETARIA | \$990,20 |
| # 51112415101-26-595-149-06912 | SILLA EJECUTIVA MARCHA LINKWISE MOD. BISHOP EN TELA COLOR NEG | \$984,34 |
| # 51112415101-26-595-149-06911 | ESTANTE METALICO (UBICADO EN SITE) | \$1.873,37 |
| # 51112415101-26-595-149-06927 | ARCHIVERO DE 4 GAVETAS EN MADERA COLOR NOGAL TAMANO OFICIO | \$3.192,40 |
| # 51112415101-26-595-149-06930 | ARCHIVERO VERTICAL DE 4 GAVETAS TOPICO EN MADERA MELAMINC | \$2.794,50 |
| # 51112415101-26-595-149-06942 | ARCHIVERO 3 GAVETAS TOP. CAOBIA NEGRO | \$4.258,50 |
| # 51112415101-26-595-149-06943 | ESCRITORIO CONJUNTO LINEA BANCARIA CON PUENTE | \$7.201,76 |
| # 51112415101-26-595-149-06963 | ESCRITORIO MEDIANO (PC) COMPUTADOR. COLOR NOGAL. MOD. S-48N | \$815,50 |
| # 51112415101-26-595-149-06968 | SILLON EJECUTIVO CROSS | \$3.550,00 |
| # 51112415101-26-595-149-06969 | ESTANTE METALICO | \$1.717,38 |
| # 51112415101-26-595-149-06970 | PORTA PAPELES DE MADERA | \$1,00 |
| # 51112415101-26-595-149-06971 | SILLA PLEGABLE METALICA | \$190,00 |
| # 51112415101-26-595-149-06972 | SILLA PLEGABLE METALICA | \$190,00 |
| # 51112415101-26-595-149-06973 | SILLA PLEGABLE METALICA | \$190,00 |
| # 51112415101-26-595-149-06974 | SILLA PLEGABLE METALICA | \$190,00 |
| # 51112415101-26-595-149-06975 | SILLA PLEGABLE METALICA | \$190,00 |
| # 51112415101-26-595-149-06976 | SILLA PLEGABLE METALICA | \$190,00 |
| # 51112415101-26-595-149-06977 | SILLA PLEGABLE METALICA | \$190,00 |
| # 51112415101-26-595-149-06978 | SILLA PLEGABLE METALICA | \$190,00 |
| # 51112415101-26-595-149-06979 | SILLA PLEGABLE METALICA | \$190,00 |
| # 51112415101-26-595-149-06980 | SILLA PLEGABLE METALICA | \$190,00 |
| # 51112415101-26-595-149-06981 | SILLA PLEGABLE METALICA | \$190,00 |
| # 51112415101-26-595-149-06982 | SILLA PLEGABLE METALICA | \$190,00 |
| # 51112415101-26-595-149-06983 | SILLA PLEGABLE METALICA | \$190,00 |
| # 51112415101-26-595-149-06984 | SILLA PLEGABLE METALICA | \$190,00 |
| # 51112415101-26-595-149-06985 | SILLA PLEGABLE METALICA | \$190,00 |
| # 51112415101-26-595-149-06986 | SILLA PLEGABLE METALICA | \$190,00 |
| # 51112415101-26-595-149-06987 | SILLA PLEGABLE METALICA | \$190,00 |
| # 51112415101-26-595-149-06988 | SILLA PLEGABLE METALICA | \$190,00 |
| # 51112415101-26-595-149-06989 | SILLA PLEGABLE METALICA | \$190,00 |
| # 51112415101-26-595-149-06990 | SILLA PLEGABLE METALICA | \$190,00 |
| # 51112415101-26-595-149-06991 | SILLA PLEGABLE METALICA | \$190,00 |
| # 51112415101-26-595-149-06992 | SILLA PLEGABLE METALICA | \$190,00 |
| # 51112415101-26-595-149-06993 | SILLA PLEGABLE METALICA | \$190,00 |
| # 51112415101-26-595-149-06994 | SILLA PLEGABLE METALICA | \$190,00 |
| # 51112415101-26-595-149-06995 | SILLA PLEGABLE METALICA | \$190,00 |
| # 51112415101-26-595-149-06996 | SILLA PLEGABLE METALICA | \$190,00 |
| # 51112415101-26-595-149-06997 | SILLA PLEGABLE METALICA | \$190,00 |
| # 51112415101-26-595-149-06998 | SILLA PLEGABLE METALICA | \$190,00 |
| # 51112415101-26-595-149-06999 | SILLA PLEGABLE METALICA | \$190,00 |
| # 51112415101-26-595-149-07000 | SILLA PLEGABLE METALICA | \$190,00 |

| Código | Descripción del Bien | Valor en Libros |
|--------------------------------|---|-----------------|
| # 51112415101-26-595-149-06832 | SILLA PLEGABLE METALICA | \$199,00 |
| # 51112415101-26-595-149-06834 | SILLA PLEGABLE METALICA | \$199,00 |
| # 51112415101-26-595-149-06837 | SILLA PLEGABLE METALICA | \$199,00 |
| # 51112415101-26-595-149-06839 | SILLA PLEGABLE METALICA | \$199,00 |
| # 51112415101-26-595-149-06841 | SILLA PLEGABLE METALICA | \$199,00 |
| # 51112415101-26-595-149-06842 | SILLA PLEGABLE METALICA | \$199,00 |
| # 51112415101-26-595-149-06851 | SILLA PLEGABLE METALICA | \$199,00 |
| # 51112415101-26-595-149-06852 | SILLA PLEGABLE METALICA | \$199,00 |
| # 51112415101-26-595-149-06856 | SILLA PLEGABLE METALICA | \$199,00 |
| # 51112415101-26-595-149-06861 | SILLA PLEGABLE METALICA | \$199,00 |
| # 51112415101-26-595-149-06868 | SILLA PLEGABLE METALICA | \$199,00 |
| # 51112415101-26-595-149-06872 | SILLA PLEGABLE METALICA | \$199,00 |
| # 51112415101-26-595-149-06878 | SILLA EJECUTIVA | \$1.540,00 |
| # 51112415101-26-595-149-06879 | ARCHIVERO 4 GAVETAS TAMANO OFICIO COLUMBIA 214 | \$2.530,00 |
| # 51112415101-26-595-149-06898 | ESCRITORIO EN L. EVANSVILLE | \$2.490,00 |
| # 51112415101-26-595-149-06900 | LIBRO DE 1.80 X .71. IMITACION MADERA CON 5 ENTREPANOS | \$349,90 |
| # 51112415101-26-595-149-06907 | MESA DE .75 X .80 TELEVISION. IMITACION MADERA | \$1,00 |
| # 51112415101-26-595-149-06942 | SILLA EJECUTIVA PIEL NEGRO | \$2.499,00 |
| # 51112415101-26-595-149-06943 | ESCRITORIO DE MADERA CON 4 CAJONES EJECUTIVO | \$600,00 |
| # 51112415101-26-595-149-06944 | SILLA APILABLE LAMBS | \$400,00 |
| # 51112415101-26-595-149-06945 | SILLA APILABLE LAMBS | \$650,00 |
| # 51112415101-26-595-149-06946 | CREDENZAL 1.80 X .45 X .75 MTS. 4 PUERTAS COLOR TABACO GRIS | \$3.706,20 |
| # 51112415101-26-595-149-06947 | SILLON EJECUTIVO | \$988,00 |
| # 51112415101-26-595-149-06948 | SILLA EJECUTIVA | \$1.412,90 |
| # 51112415101-26-595-149-06949 | SILLON GERENCIAL OVAL | \$2.250,00 |
| # 51112415101-26-595-149-06950 | SILLA DE ESPERA COCOTERA FORRADA EN TELA COLOR NEGRO | \$260,00 |
| # 51112415101-26-595-149-06951 | SOFA DE 3 PLAZAS EN CURREL COLOR NEGRO MOD. FRANCIA | \$3.105,00 |
| # 51112415101-26-595-149-06952 | SILLA SECRETARIA | \$820,00 |
| # 51112415101-26-595-149-06953 | SILLA SECRETARIA WICHIGAN | \$1.190,00 |
| # 51112415101-26-595-149-06954 | ESTANTE METALICO | \$1.715,50 |
| # 51112415101-26-595-149-06955 | SILLA METALICA DE POLYURETHANE ACQUINADA COLOR NEGRO | \$1.873,38 |
| # 51112415101-26-595-149-06956 | SILLA METALICA DE POLYURETHANE ACQUINADA COLOR NEGRO | \$279,00 |
| # 51112415101-26-595-149-06957 | SILLA METALICA DE POLYURETHANE ACQUINADA COLOR NEGRO | \$279,00 |
| # 51112415101-26-595-149-06958 | SILLA PLEGABLE METALICA | \$190,00 |
| # 51112415101-26-595-149-06959 | MESA DE TRABAJO CON LATERAL | \$6.072,10 |
| # 51112415101-26-595-149-06960 | ESCRITORIO PENINSULAR CAOBIA NEGRO | \$4.343,50 |
| # 51112415101-26-595-149-06961 | ESCRITORIO | \$1.990,00 |
| # 51112415101-26-595-149-06962 | ESCRITORIO EN L. EVANSVILLE | \$2.490,00 |
| # 51112415101-26-595-149-06963 | SILLA EJECUTIVA BROWN | \$1.690,00 |
| # 51112415101-26-595-149-06964 | SILLA SECRETARIA CALVIN | \$1.040,00 |
| # 51112415101-26-595-149-06965 | SILLA DE PIEL MAX | \$450,00 |
| # 51112415101-26-595-149-06966 | ESCRITORIO 2 CAJONES COLOR CAFE | \$990,00 |
| # 51112415101-26-595-149-06967 | ARCHIVERO LIB. 3 GAVETAS MOD.308 | \$550,00 |
| # 51112415101-26-595-149-06968 | ESCRITORIO (1 PZAS) DE 1.50 X .40. ARCHIVERO (LUZMA D) | \$2.100,40 |
| # 51112415101-26-595-149-06969 | SILLA APILABLE ESMALT ACQUINADAS EN VINIL COLOR NEGRO | \$215,00 |
| # 51112415101-26-595-149-06970 | ESCRITORIO FORMICA DE .75 X 1.80 CON 5 CAJONES | \$2.191,48 |
| # 51112415101-26-595-149-06971 | LIBRO DE MADERA CON 2 CAJONES 2 ENTREPANOS DE 2.00 X .90 | \$1,00 |
| # 51112415101-26-595-149-06972 | MESA REDONDA CONFORMACA DE 1.20 (B. SIMON BLEY) | \$380,00 |
| # 51112415101-26-595-149-06973 | SILLA PARA COMPUTO GRIS | \$1.990,00 |
| # 51112415101-26-595-149-06974 | SILLA SECRETARIA | \$1.990,00 |
| # 51112415101-26-595-149-06975 | SILLA CODICEIRA EN VINIL COLOR NEGRO | \$66,00 |
| # 51112415101-26-595-149-06976 | SILLA CODICEIRA EN VINIL COLOR NEGRO | \$66,00 |
| # 51112415101-26-595-149-06977 | ARCHIVERO METALICO DE 4 CAJONES | \$400,00 |
| # 51112415101-26-595-149-06978 | SILLA SECRETARIA | \$190,00 |
| # 51112415101-26-595-149-06979 | SILLA APILABLE ESMALT ACQUINADAS EN VINIL COLOR NEGRO | \$215,00 |
| # 51112415101-26-595-149-06980 | ESCRITORIO DE .75 X 1.50 CON 2 CAJONES | \$190,00 |
| # 51112415101-26-595-149-06981 | LIBRO DE MADERA CON 2 CAJONES 2 ENTREPANOS DE 2.00 X .90 | \$1,00 |
| # 51112415101-26-595-149-06982 | MESA REDONDA CONFORMACA DE 1.20 (B. SIMON BLEY) | \$380,00 |
| # 51112415101-26-595-149-06983 | SILLA PARA COMPUTO GRIS | \$1.990,00 |
| # 51112415101-26-595-149-06984 | SILLA SECRETARIA | \$1.990,00 |
| # 51112415101-26-595-149-06985 | SILLA CODICEIRA EN VINIL COLOR NEGRO | \$66,00 |
| # 51112415101-26-595-149-06986 | SILLA CODICEIRA EN VINIL COLOR NEGRO | \$66,00 |
| # 51112415101-26-595-149-06987 | ARCHIVERO METALICO DE 4 CAJONES | \$400,00 |
| # 51112415101-26-595-149-06988 | SILLA SECRETARIA | \$190,00 |
| # 51112415101-26-595-149-06989 | SILLA APILABLE ESMALT ACQUINADAS EN VINIL COLOR NEGRO | \$215,00 |

| Código | Descripción del Bien | Valor en Libros |
|---------------------------------------|--|-----------------|
| # 511124151001-31-500-002-02642 | MESA CON BIEDAS DE 40 X 80. CON REPISA | \$1.00 |
| # 511124151001-31-500-004-00591 | SILLA SECRETARIAL RE1800 COLOR NEGRO WCA. REQUIZ | \$2,436.00 |
| # 511124151001-31-500-002-05230 | ARCHIVERO 3 GAVETAS METALICO TIO NEGRO | \$2,666.50 |
| # 511124151001-31-500-002-06094 | ARCHIVERO 4 GAVETAS TOPICO CARBA NEGRO | \$3,335.00 |
| # 511124151001-31-500-006-04274 | ESCRITORIO DE 4 CAJONES | \$1,000.00 |
| # 511124151001-31-500-015-00167 | CREDENZA 3 CAJONES 5 PUERTAS | \$680.00 |
| # 511124151001-31-500-010-04693 | SILLON EJECUTIVO ECOL CON BQUEZ DES TONK | \$1,673.00 |
| # 511124151001-31-500-003-8305619 | PORTA C P/LI MELANJA COLOR NEGRO | \$177.50 |
| # 511124151001-31-500-010-0208809 | ARCHIVERO 2 GAVETAS TIO | \$3,196.00 |
| # 511124151001-31-500-010-0008810 | ESCRITORIO EN L OPORTO | \$3,096.00 |
| # 511124151001-31-500-016-010336 | MESA CON BIEDAS DE 40 X 40 PMAQUINA DE ESCRIBIR | \$626.92 |
| # 511124151001-31-500-016-0104993 | SILLON EJECUTIVO AL TO EN COLOR VINO LINEA RENNER | \$6,210.00 |
| # 511124151001-31-500-018-01601768811 | SILLA EJECUCION LECA | \$2,299.00 |
| # 511124151001-31-500-006-006159 | ESCRITORIO (3 PZAS) DE 150 X 60 ANEXO DE 1. 16 X 40 Y ARCH | \$1,539.00 |
| # 511124151001-31-500-002-01887 | ARCHIVERO 2 CAJONES | \$1,000.00 |
| # 511124151001-31-500-002-04253 | ARCHIVERO DE MADERA CON 4 CAJONES | \$1,000.00 |
| # 511124151001-31-500-002-01894 | ARCHIVERO 4 CAJONES | \$1,000.00 |
| # 511124151001-31-500-006-04255 | ESCRITORIO CON 4 CAJONES CON ANEXO | \$1,000.00 |
| # 511124151001-31-500-001-0202310 | SILLA SECRETARIAL PRINTA S-307G | \$831.90 |
| # 511124151001-31-500-011-12301988 | SILLA PADULLO EN VINIL | \$2,200.00 |
| # 511124151001-31-500-011-12560073 | MUEBLE PARA COMPUADORA | \$2,200.00 |
| # 511124151001-31-500-006-05243 | ESCRITORIO EJEC. 1.60 X 0.8 X 75 CHVNE | \$3,565.00 |
| # 511124151001-31-500-007-04009 | LIBRERO VERTICAL 5 ESPACIOS | \$356.78 |
| # 511124151001-31-500-015-003074 | GREDEZA DE 165 X 45. CON 3 CAJONES Y 2 PUERTAS | \$840.83 |
| # 511124151001-31-500-017-04407 | SILLON EJECUTIVO EN TELA COLOR AZUL CORDONAS CA-2547 | \$999.00 |
| # 511124151001-31-500-017-00204984 | ARCHIVERO DE 2 GAVETAS OFICIO COLIBRI 212 CAO | \$1,472.00 |
| # 511124151001-31-500-017-00204995 | ARCHIVERO DE 2 GAVETAS OFICIO COLIBRI 212 CAO | \$1,472.00 |
| # 511124151001-31-500-006-04997 | ESCRITORIO CENTRO DE TRABAJO L* ROBLE | \$2,299.00 |
| # 511124151001-31-500-010-01895 | GREDEZA 4 CAJONES 2 PUERTAS | \$1,124.28 |
| # 511124151001-31-500-010-01769 | SILLA SECRETARIAL TRUÉ INNOVATIONS | \$1,000.00 |
| # 511124151001-31-500-006-01896 | ESCRITORIO SECRETARIAL 2 CAJONES | \$1,000.00 |
| # 511124151001-31-500-002-02352 | LIBRERO C/2 PUERTAS MADERA | \$381.90 |
| # 511124151001-31-500-002-02352 | SILLA SECRETARIAL PRINTA S-307G | \$600.00 |
| # 511124151001-31-500-011-11000163 | CHAROLA PAPERERA | \$45.00 |
| # 511124151001-31-500-011-12300711 | SILLA TAPADADA A CUADROS | \$1,000.00 |
| # 511124151001-31-500-011-1230038 | SILLA PADULLO EN VINIL | \$1,000.00 |
| # 511124151001-31-500-002-01891 | ARCHIVERO 4 CAJONES | \$1,000.00 |
| # 511124151001-31-500-002-02317 | ARCHIVERO GR5 3 CAJONES METALICO | \$1,000.00 |
| # 511124151001-31-500-006-03236 | ESCRITORIO SECRETARIAL 2 CAJONES MADERA | \$1,000.00 |
| # 511124151001-31-500-006-02351 | ESCRITORIO 2 CAJONES | \$1,000.00 |
| # 511124151001-31-500-002-04513 | SILLA SECRETARIAL | \$362.00 |
| # 511124151001-31-500-002-04514 | SILLA SECRETARIAL | \$362.00 |
| # 511124151001-31-500-002-04515 | SILLA SECRETARIAL | \$362.00 |
| # 511124151001-31-500-002-04516 | SILLA SECRETARIAL | \$362.00 |
| # 511124151001-31-500-002-04517 | SILLA SECRETARIAL | \$362.00 |
| # 511124151001-31-500-002-04518 | SILLA SECRETARIAL | \$362.00 |
| # 511124151001-31-500-002-04519 | SILLA SECRETARIAL | \$362.00 |
| # 511124151001-31-500-002-04520 | SILLA SECRETARIAL | \$362.00 |
| # 511124151001-31-500-002-04521 | SILLA SECRETARIAL | \$362.00 |
| # 511124151001-31-500-002-04522 | SILLA SECRETARIAL | \$362.00 |
| # 511124151001-31-500-002-04523 | SILLA SECRETARIAL | \$362.00 |
| # 511124151001-31-500-002-04524 | SILLA SECRETARIAL | \$362.00 |
| # 511124151001-31-500-010-0204954 | SILLA PADULLO EN VINIL (SERVIDORES DIGITALES) | \$1,000.00 |
| # 511124151001-31-500-010-0204962 | SILLA PADULLO EN VINIL | \$1,000.00 |
| # 511124151001-31-500-123-020005 | SILLA PADULLO EN VINIL (SERVIDORES DIGITALES) | \$1,000.00 |
| # 511124151001-31-500-123-0204268 | SILLA EN VINIL C/ROBIO | \$989.00 |
| # 511124151001-31-500-125-020228 | MUEBLE P/COMPUTADOR MOD. S-DORP (148) | \$1,000.00 |
| # 511124151001-31-500-125-0204275 | MESA DE TRABAJO | \$1,000.00 |
| # 511124151001-31-500-002-01890 | ARCHIVERO 4 CAJONES HORIZONTAL | \$1,000.00 |
| # 511124151001-31-486-006-04598 | ESCRITORIO CENTRO DE TRABAJO L* ROBLE | \$2,299.00 |
| # 511124151001-31-486-006-04599 | SILLA SECRETARIAL B/SCA REQUIZ RS-200 T/NEGRO | \$621.00 |
| # 511124151001-31-500-002-00185 | ARCHIVERO 03 CAJONES | \$600.00 |
| # 511124151001-31-500-002-00175 | ARCHIVERO METALICO 4 CAJONES (SALA DE JUNTA) | \$574.71 |
| # 511124151001-31-500-002-02353 | | \$1,000.00 |

| Código | Descripción del Bien | Valor en Libros |
|---------------------------------|--|-----------------|
| # 511124151001-31-500-002-04024 | ARCHIVERO DE MADERA CON 4 CAJONES | \$1,000.00 |
| # 511124151001-31-500-004-00215 | BOTE P/ASPIRINA DE MADERA (LAZARO) | \$1,000.00 |
| # 511124151001-31-500-004-00591 | CESTO MADERA P/ASPIRINA (VIDENTES) | \$460.00 |
| # 511124151001-31-500-006-00142 | ESCRITORIO DE 2 CAJONES (LAZARO) | \$990.00 |
| # 511124151001-31-500-006-01843 | ESCRITORIO METALICO DE 3 CAJONES (RECEPCION) | \$700.00 |
| # 511124151001-31-500-006-02289 | ESCRITORIO 4 CAJONES (OFICINA) | \$1,000.00 |
| # 511124151001-31-500-006-02311 | ESCRITORIO SECRETARIAL 2 CAJONES (VIDENTES) | \$1,000.00 |
| # 511124151001-31-500-006-02327 | ESCRITORIO SECRETARIAL 3 CAJON (VIDENTES) | \$1,000.00 |
| # 511124151001-31-500-006-02344 | ESCRITORIO DE 4 CAJONES | \$1,000.00 |
| # 511124151001-31-500-006-02357 | ESCRITORIO SECRETARIAL 2 CAJONES | \$1,000.00 |
| # 511124151001-31-500-006-04596 | ESCRITORIO ELEMENTOS EJECUTIVO ROBLECON CRISTAL (MARTIN RIVER) | \$1,799.00 |
| # 511124151001-31-500-007-00146 | LIBRERO DE MADERA 4 PUERTAS VERT | \$1,200.00 |
| # 511124151001-31-500-007-01874 | LIBRERO 10 PUERTAS DE MADERA (ENTRADA RECEPCION) | \$1,000.00 |
| # 511124151001-31-500-007-02290 | LIBRERO TRIPLE MADERA 4 ESPACIOS VERTICAL (OFICINA) | \$1,000.00 |
| # 511124151001-31-500-012-05973 | SILLA GENOVA COLOR NEGRO EN TELA | \$319.00 |
| # 511124151001-31-500-012-05974 | SILLA GENOVA COLOR NEGRO EN TELA | \$319.00 |
| # 511124151001-31-500-012-05975 | SILLA GENOVA COLOR NEGRO EN TELA | \$319.00 |
| # 511124151001-31-500-012-05976 | SILLA GENOVA COLOR NEGRO EN TELA | \$319.00 |
| # 511124151001-31-500-012-05977 | SILLA GENOVA COLOR NEGRO EN TELA | \$319.00 |
| # 511124151001-31-500-012-05978 | SILLA GENOVA COLOR NEGRO EN TELA | \$319.00 |
| # 511124151001-31-500-012-05979 | SILLA GENOVA COLOR NEGRO EN TELA | \$319.00 |
| # 511124151001-31-500-012-05980 | SILLA GENOVA COLOR NEGRO EN TELA | \$319.00 |
| # 511124151001-31-500-012-05981 | SILLA GENOVA COLOR NEGRO EN TELA | \$319.00 |
| # 511124151001-31-500-012-05982 | SILLA GENOVA COLOR NEGRO EN TELA | \$319.00 |
| # 511124151001-31-500-012-05983 | SILLA GENOVA COLOR NEGRO EN TELA | \$319.00 |
| # 511124151001-31-500-012-05984 | SILLA GENOVA COLOR NEGRO EN TELA | \$319.00 |
| # 511124151001-31-500-012-05985 | SILLA GENOVA COLOR NEGRO EN TELA | \$319.00 |
| # 511124151001-31-500-012-05986 | SILLA GENOVA COLOR NEGRO EN TELA | \$319.00 |
| # 511124151001-31-500-012-05987 | SILLA GENOVA COLOR NEGRO EN TELA | \$319.00 |
| # 511124151001-31-500-012-05988 | SILLA GENOVA COLOR NEGRO EN TELA | \$319.00 |
| # 511124151001-31-500-012-05989 | SILLA GENOVA COLOR NEGRO EN TELA | \$319.00 |
| # 511124151001-31-500-012-05990 | SILLA GENOVA COLOR NEGRO EN TELA | \$319.00 |
| # 511124151001-31-500-012-05991 | SILLA GENOVA COLOR NEGRO EN TELA | \$319.00 |
| # 511124151001-31-500-012-05992 | SILLA GENOVA COLOR NEGRO EN TELA | \$319.00 |
| # 511124151001-31-500-012-05993 | SILLA GENOVA COLOR NEGRO EN TELA | \$319.00 |
| # 511124151001-31-500-012-05994 | SILLA GENOVA COLOR NEGRO EN TELA | \$319.00 |
| # 511124151001-31-500-012-05995 | SILLA GENOVA COLOR NEGRO EN TELA | \$319.00 |
| # 511124151001-31-500-012-05997 | SILLA GENOVA COLOR NEGRO EN TELA | \$319.00 |
| # 511124151001-31-500-012-05998 | SILLA GENOVA COLOR NEGRO EN TELA | \$319.00 |
| # 511124151001-31-500-012-05999 | SILLA GENOVA COLOR NEGRO EN TELA | \$319.00 |
| # 511124151001-31-500-012-06000 | SILLA GENOVA COLOR NEGRO EN TELA | \$319.00 |
| # 511124151001-31-500-012-06001 | SILLIS GENOVA COLOR NEGRO EN TELA | \$319.00 |
| # 511124151001-31-500-012-06002 | SILLA GENOVA COLOR NEGRO EN TELA | \$319.00 |
| # 511124151001-31-500-012-06004 | SILLA GENOVA COLOR NEGRO EN TELA | \$319.00 |
| # 511124151001-31-500-012-06005 | SILLA GENOVA COLOR NEGRO EN TELA | \$319.00 |
| # 511124151001-31-500-012-06006 | SILLA GENOVA COLOR NEGRO EN TELA | \$319.00 |
| # 511124151001-31-500-012-06007 | SILLA GENOVA COLOR NEGRO EN TELA | \$319.00 |
| # 511124151001-31-500-012-06008 | SILLA GENOVA COLOR NEGRO EN TELA | \$319.00 |
| # 511124151001-31-500-012-06009 | SILLA GENOVA COLOR NEGRO EN TELA | \$319.00 |
| # 511124151001-31-500-012-06010 | SILLA GENOVA COLOR NEGRO EN TELA | \$319.00 |
| # 511124151001-31-500-012-06011 | SILLA GENOVA COLOR NEGRO EN TELA | \$319.00 |
| # 511124151001-31-500-012-06012 | SILLA GENOVA COLOR NEGRO EN TELA | \$319.00 |
| # 511124151001-31-500-012-06013 | SILLA GENOVA COLOR NEGRO EN TELA | \$319.00 |
| # 511124151001-31-500-012-06014 | SILLA GENOVA COLOR NEGRO EN TELA | \$319.00 |
| # 511124151001-31-500-012-06015 | SILLA GENOVA COLOR NEGRO EN TELA | \$319.00 |
| # 511124151001-31-500-012-06016 | SILLA GENOVA COLOR NEGRO EN TELA | \$319.00 |
| # 511124151001-31-500-012-06017 | SILLA GENOVA COLOR NEGRO EN TELA | \$319.00 |
| # 511124151001-31-500-012-06018 | SILLA GENOVA COLOR NEGRO EN TELA | \$319.00 |
| # 511124151001-31-500-012-06019 | SILLA GENOVA COLOR NEGRO EN TELA | \$319.00 |
| # 511124151001-31-500-012-06020 | SILLA GENOVA COLOR NEGRO EN TELA | \$319.00 |
| # 511124151001-31-500-012-06021 | SILLA GENOVA COLOR NEGRO EN TELA | \$319.00 |
| # 511124151001-31-500-012-06022 | SILLA GENOVA COLOR NEGRO EN TELA | \$319.00 |
| # 511124151001-31-500-012-06023 | SILLA GENOVA COLOR NEGRO EN TELA | \$319.00 |
| # 511124151001-31-500-012-06024 | SILLA GENOVA COLOR NEGRO EN TELA | \$319.00 |
| # 511124151001-31-500-012-06025 | SILLA POLIPROPILENO NEGRO | \$905.05 |
| # 511124151001-31-500-012-06026 | SILLA POLIPROPILENO NEGRO | \$905.05 |
| # 511124151001-31-500-012-06027 | SILLA POLIPROPILENO NEGRO | \$905.05 |
| # 511124151001-31-500-012-06028 | SILLA POLIPROPILENO NEGRO | \$905.05 |
| # 511124151001-31-500-012-06029 | SILLA POLIPROPILENO NEGRO | \$905.05 |
| # 511124151001-31-500-012-06030 | SILLA POLIPROPILENO NEGRO | \$905.05 |
| # 511124151001-31-500-012-06031 | SILLA POLIPROPILENO NEGRO | \$905.05 |
| # 511124151001-31-500-012-06032 | SILLA POLIPROPILENO NEGRO | \$905.05 |
| # 511124151001-31-500-012-06033 | SILLA POLIPROPILENO NEGRO | \$905.05 |
| # 511124151001-31-500-012-06034 | SILLA POLIPROPILENO NEGRO | \$905.05 |
| # 511124151001-31-500-012-06035 | SILLA POLIPROPILENO NEGRO | \$905.05 |
| # 511124151001-31-500-012-06036 | SILLA POLIPROPILENO NEGRO | \$905.05 |
| # 511124151001-31-500-012-06037 | SILLA POLIPROPILENO NEGRO | \$905.05 |
| # 511124151001-31-500-012-06038 | SILLA POLIPROPILENO NEGRO | \$905.05 |
| # 511124151001-31-500-012-06039 | SILLA POLIPROPILENO NEGRO | \$905.05 |
| # 511124151001-31-500-012-06040 | SILLA POLIPROPILENO NEGRO | \$905.05 |
| # 511124151001-31-500-012-06041 | SILLA POLIPROPILENO NEGRO | \$905.05 |

| Código | Descripción del Bien | Valor en Libros |
|-------------------------------|---|-----------------|
| # 5112415101-46-008-123-06645 | SILLA DE VISITA PIEL VINIL COLOR VAINILLA MCA RECUIEZ | \$632,64 |
| # 5112415101-46-008-123-06646 | SILLA DE VISITA PIEL VINIL COLOR VAINILLA MCA RECUIEZ | \$632,64 |
| # 5112415101-46-008-123-06647 | ARCHIVERO VERTICAL 3 CAJONES COLOR NEGRO CAOBA | \$3.281,72 |
| # 5112415101-46-008-123-06648 | ARCHIVERO PENINSULAR CAJONAS NEGRO | \$4.585,50 |
| # 5112415101-46-008-123-06649 | SILLA APILABLE ESMALTADO ACCIONADAS EN VINIL COLOR NEGRO | \$213,00 |
| # 5112415101-46-008-123-06650 | SILLA SECRETARIAL PONDIFEROSA COLOR NEGRO | \$1.199,20 |
| # 5112415101-46-008-123-06651 | ARCHIVERO 4 GAVETAS CAOBA T/O MELAMINA | \$2.642,70 |
| # 5112415101-46-008-123-06652 | ARCHIVERO 4 GAVETAS CAOBA T/O MELAMINA | \$2.642,70 |
| # 5112415101-46-008-123-06653 | ESCRITORIO EJECUTIVO DE MADERA DE 1,46 X 80 CON 2 CAJONES | \$802,85 |
| # 5112415101-46-008-123-06654 | ESCRITORIO SECRETARIAL LIB DE 1,20 X 60 X 78 | \$2.331,28 |
| # 5112415101-46-008-123-06655 | GENTRO DE TRABAJO EN ESCOFINA | \$1.449,00 |
| # 5112415101-46-008-123-06656 | SILLA APILABLE ESMALTADO ACCIONADAS EN VINIL COLOR NEGRO | \$213,00 |
| # 5112415101-46-008-123-06657 | SILLA EJECUTIVA PIEL | \$999,00 |
| # 5112415101-46-008-123-06658 | MESA CON PUERTAS MULTISUSOS | \$890,00 |
| # 5112415101-46-008-123-06659 | SILLA TUBULAR PUNISTOS COLOR BEIGE | \$2.600,00 |
| # 5112415101-46-008-123-06660 | ESCRITORIO PENINSULAR CAOBA NEGRO | \$4.542,50 |
| # 5112415101-46-008-123-06661 | CONJUNTO SEME EJECUTIVO C/REINUSULA NEGRO CAOBA | \$3.668,40 |
| # 5112415101-46-008-123-06662 | LIBRERO 5 REFRIGS CHERRY MUEBLES | \$1.292,00 |
| # 5112415101-46-008-123-06663 | LIBRERO 3 REPOSAS CHERRY MUEBLES | \$1.292,00 |
| # 5112415101-46-008-123-06664 | LIBRERO ALTO H X 180 MILLENO MAHOGANY/MAG | \$2.300,00 |
| # 5112415101-46-008-123-06665 | LIBRERO ALTO H X 180 MILLENO MAHOGANY/MAG | \$2.300,00 |
| # 5112415101-46-008-123-06666 | SILLA APILABLE ESMALTADO ACCIONADAS EN VINIL COLOR NEGRO | \$213,00 |
| # 5112415101-46-008-123-06667 | MESA DE 80 X 40 P/MAQUINA DE ESCRIBIR C/REINUS | \$239,48 |
| # 5112415101-46-008-123-06668 | SILLON PRESIDENTE MERRYFAY ROMA TAPIZADO EN TELA COLOR NEGR | \$1.483,96 |
| # 5112415101-46-008-123-06669 | SILLA SIN BRAZO TELA C. VINO M 10200/MCA. SEDIX | \$600,25 |
| # 5112415101-46-008-123-06670 | SILLA PLEGABLE METALICA CROMADA | \$832,08 |
| # 5112415101-46-008-123-06671 | SILLA PLEGABLE METALICA CROMADA | \$832,08 |
| # 5112415101-46-008-123-06672 | SILLA PLEGABLE METALICA CROMADA | \$452,68 |
| # 5112415101-46-008-123-06673 | PORTA C/P U. NEGRO | \$949,00 |
| # 5112415101-46-008-123-06674 | ESTANTE METALICO C/REINUSULA INDUSTRIAL (ISMEL) | \$926,84 |
| # 5112415101-46-008-123-06675 | SILLA DE VISITA 80X180 COLOR BEIGE | \$306,00 |
| # 5112415101-46-008-123-06676 | SILLA PLEGABLE METALICA CROMADA | \$322,00 |
| # 5112415101-46-008-123-06677 | SILLA PLEGABLE METALICA CROMADA | \$371,68 |
| # 5112415101-46-008-123-06678 | SILLA PLEGABLE METALICA CROMADA | \$371,68 |
| # 5112415101-46-008-123-06679 | ESCRITORIO PARA COMPUTADORA C/ARCHIVERO | \$1.479,99 |
| # 5112415101-46-008-123-06680 | MUEBLE DE MADERA | \$8.000,00 |
| # 5112415101-46-008-123-06681 | ESCRITORIO DE FORMACION DE 80 X 180 CON 2 CAJONES | \$650,00 |
| # 5112415101-46-008-123-06682 | ESCRITORIO UT DE 140 X 75 X 2 CAJONES (CENTRO DE CULTURA | \$2.355,20 |
| # 5112415101-46-008-123-06683 | ESCRITORIO PARA COMPUTADORA C/ARCHIVERO | \$1.479,99 |
| # 5112415101-46-008-123-06684 | GREDENZA C/GAVETA 2 MUEBLES PUERTAS CORRIDIDAS | \$1.999,00 |
| # 5112415101-46-008-123-06685 | MESA DE TRABAJO | \$1.160,00 |
| # 5112415101-46-008-123-06686 | MESA DE TRABAJO | \$1.160,00 |
| # 5112415101-46-008-123-06687 | MESA DE TRABAJO | \$1.160,00 |
| # 5112415101-46-008-123-06688 | MESA DE TRABAJO | \$1.160,00 |
| # 5112415101-46-008-123-06689 | SILLA EJECUTIVA DE PIEL | \$1.627,61 |
| # 5112415101-46-008-123-06690 | ARCHIVERO 4 CAJONES T/C COMER NEGRO | \$2.590,00 |
| # 5112415101-46-008-123-06691 | ARCHIVERO 4 CAJONES T/C COM NEGRO | \$2.590,00 |
| # 5112415101-46-008-123-06692 | LIBRERO 5000 S REPP CHERRY | \$990,00 |
| # 5112415101-46-008-123-06693 | MESA PLEGABLE FAX 180 C/GRANITO | \$1.199,00 |
| # 5112415101-46-008-123-06694 | MESA PLEGABLE FAX 180 C/GRANITO | \$1.199,00 |
| # 5112415101-46-008-123-06695 | GABINETE UNIVERSAL T/REFRIGS | \$410,00 |
| # 5112415101-46-008-123-06696 | ARCHIVERO 4 CAJONES (VERDETES) | \$3.050,00 |
| # 5112415101-46-008-123-06697 | ARCHIVERO 4 CAJONES | \$1,00 |
| # 5112415101-46-008-123-06698 | ARCHIVERO 4 GAVETAS TAMAYO OFICIO COLIBRI 214 CAOBA | \$2.660,00 |
| # 5112415101-46-008-123-06699 | ESCRITORIO SECRETARIAL 2 CAJONES | \$310,00 |
| # 5112415101-46-008-123-06700 | ESCRITORIO SECRETARIAL 2 CAJONES | \$310,00 |
| # 5112415101-46-008-123-06701 | MESA DE PARRA LECTURA | \$300,00 |
| # 5112415101-46-008-123-06702 | MESA CHICA PARA DE ESCRIBIR | \$351,90 |
| # 5112415101-46-008-123-06703 | MESA METALICA P/COMPUTADORA | \$1,00 |
| # 5112415101-46-008-123-06704 | MESA PARA MAQUINA DE ESCRIBIR | \$1,00 |
| # 5112415101-46-008-123-06705 | MESA MAQUINA DE ESCRIBIR | \$1,00 |

| Código | Descripción del Bien | Valor en Libros |
|-------------------------------|-------------------------------------|-----------------|
| # 5112415101-46-008-123-06706 | CHARROLA DE MADERA | \$1,00 |
| # 5112415101-46-008-123-06707 | SILLA PUNISTIA EN TELA COLOR GUINDA | \$291,06 |
| # 5112415101-46-008-123-06708 | SILLA PUNISTIA EN TELA COLOR GUINDA | \$291,06 |
| # 5112415101-46-008-123-06709 | SILLA PUNISTIA EN VINYL COLOR CAJE | \$1,00 |
| # 5112415101-46-008-123-06710 | SILLA PUNISTIA EN VINYL COLOR CAJE | \$1,00 |
| # 5112415101-46-008-123-06711 | SILLA PUNISTIA EN VINYL COLOR CAJE | \$1,00 |
| # 5112415101-46-008-123-06712 | SILLA PUNISTIA EN VINYL COLOR CAJE | \$1,00 |
| # 5112415101-46-008-123-06713 | SILLA PUNISTIA EN VINYL COLOR CAJE | \$1,00 |
| # 5112415101-46-008-123-06714 | SILLA PUNISTIA EN VINYL COLOR CAJE | \$1,00 |
| # 5112415101-46-008-123-06715 | SILLA PUNISTIA EN VINYL COLOR CAJE | \$1,00 |
| # 5112415101-46-008-123-06716 | SILLA PUNISTIA EN VINYL COLOR CAJE | \$1,00 |
| # 5112415101-46-008-123-06717 | SILLA PUNISTIA EN VINYL COLOR CAJE | \$1,00 |
| # 5112415101-46-008-123-06718 | SILLA PUNISTIA EN VINYL COLOR CAJE | \$1,00 |
| # 5112415101-46-008-123-06719 | SILLA PUNISTIA EN VINYL COLOR CAJE | \$1,00 |
| # 5112415101-46-008-123-06720 | SILLA PUNISTIA EN VINYL COLOR CAJE | \$1,00 |
| # 5112415101-46-008-123-06721 | SILLA PUNISTIA EN VINYL COLOR CAJE | \$1,00 |
| # 5112415101-46-008-123-06722 | SILLA PUNISTIA EN VINYL COLOR CAJE | \$1,00 |
| # 5112415101-46-008-123-06723 | SILLA PUNISTIA EN VINYL COLOR CAJE | \$1,00 |
| # 5112415101-46-008-123-06724 | SILLA PUNISTIA EN VINYL COLOR CAJE | \$1,00 |
| # 5112415101-46-008-123-06725 | SILLA PUNISTIA EN VINYL COLOR CAJE | \$1,00 |
| # 5112415101-46-008-123-06726 | SILLA PUNISTIA EN VINYL COLOR CAJE | \$1,00 |
| # 5112415101-46-008-123-06727 | SILLA PUNISTIA EN VINYL COLOR CAJE | \$1,00 |
| # 5112415101-46-008-123-06728 | SILLA PUNISTIA EN VINYL COLOR CAJE | \$1,00 |
| # 5112415101-46-008-123-06729 | SILLA PUNISTIA EN VINYL COLOR CAJE | \$1,00 |
| # 5112415101-46-008-123-06730 | SILLA PUNISTIA EN VINYL COLOR CAJE | \$1,00 |
| # 5112415101-46-008-123-06731 | SILLA PUNISTIA EN VINYL COLOR CAJE | \$1,00 |
| # 5112415101-46-008-123-06732 | SILLA PUNISTIA EN VINYL COLOR CAJE | \$1,00 |
| # 5112415101-46-008-123-06733 | SILLA PUNISTIA EN VINYL COLOR CAJE | \$1,00 |
| # 5112415101-46-008-123-06734 | SILLA PUNISTIA EN VINYL COLOR CAJE | \$1,00 |
| # 5112415101-46-008-123-06735 | SILLA PUNISTIA EN VINYL COLOR CAJE | \$1,00 |
| # 5112415101-46-008-123-06736 | SILLA PUNISTIA EN VINYL COLOR CAJE | \$1,00 |
| # 5112415101-46-008-123-06737 | SILLA PUNISTIA EN VINYL COLOR CAJE | \$1,00 |
| # 5112415101-46-008-123-06738 | SILLA PUNISTIA EN VINYL COLOR CAJE | \$1,00 |
| # 5112415101-46-008-123-06739 | SILLA PUNISTIA EN VINYL COLOR CAJE | \$1,00 |
| # 5112415101-46-008-123-06740 | SILLA PUNISTIA EN VINYL COLOR CAJE | \$1,00 |
| # 5112415101-46-008-123-06741 | SILLA PUNISTIA EN VINYL COLOR CAJE | \$1,00 |
| # 5112415101-46-008-123-06742 | SILLA PUNISTIA EN VINYL COLOR CAJE | \$1,00 |
| # 5112415101-46-008-123-06743 | SILLA PUNISTIA EN VINYL COLOR CAJE | \$1,00 |
| # 5112415101-46-008-123-06744 | SILLA PUNISTIA EN VINYL COLOR CAJE | \$1,00 |
| # 5112415101-46-008-123-06745 | SILLA PUNISTIA EN VINYL COLOR CAJE | \$1,00 |
| # 5112415101-46-008-123-06746 | SILLA PUNISTIA EN VINYL COLOR CAJE | \$1,00 |
| # 5112415101-46-008-123-06747 | SILLA PUNISTIA EN VINYL COLOR CAJE | \$1,00 |
| # 5112415101-46-008-123-06748 | SILLA PUNISTIA EN VINYL COLOR CAJE | \$1,00 |
| # 5112415101-46-008-123-06749 | SILLA PUNISTIA EN VINYL COLOR CAJE | \$1,00 |
| # 5112415101-46-008-123-06750 | SILLA PUNISTIA EN VINYL COLOR CAJE | \$1,00 |
| # 5112415101-46-008-123-06751 | SILLA PUNISTIA EN VINYL COLOR CAJE | \$1,00 |
| # 5112415101-46-008-123-06752 | SILLA PUNISTIA EN VINYL COLOR CAJE | \$1,00 |
| # 5112415101-46-008-123-06753 | SILLA PUNISTIA EN VINYL COLOR CAJE | \$1,00 |
| # 5112415101-46-008-123-06754 | SILLA PUNISTIA EN VINYL COLOR CAJE | \$1,00 |
| # 5112415101-46-008-123-06755 | SILLA PUNISTIA EN VINYL COLOR CAJE | \$1,00 |
| # 5112415101-46-008-123-06756 | SILLA PUNISTIA EN VINYL COLOR CAJE | \$1,00 |
| # 5112415101-46-008-123-06757 | SILLA PUNISTIA EN VINYL COLOR CAJE | \$1,00 |
| # 5112415101-46-008-123-06758 | SILLA PUNISTIA EN VINYL COLOR CAJE | \$1,00 |
| # 5112415101-46-008-123-06759 | SILLA PUNISTIA EN VINYL COLOR CAJE | \$1,00 |
| # 5112415101-46-008-123-06760 | SILLA PUNISTIA EN VINYL COLOR CAJE | \$1,00 |
| # 5112415101-46-008-123-06761 | SILLA PUNISTIA EN VINYL COLOR CAJE | \$1,00 |
| # 5112415101-46-008-123-06762 | SILLA PUNISTIA EN VINYL COLOR CAJE | \$1,00 |
| # 5112415101-46-008-123-06763 | SILLA PUNISTIA EN VINYL COLOR CAJE | \$1,00 |
| # 5112415101-46-008-123-06764 | SILLA PUNISTIA EN VINYL COLOR CAJE | \$1,00 |
| # 5112415101-46-008-123-06765 | SILLA PUNISTIA EN VINYL COLOR CAJE | \$1,00 |
| # 5112415101-46-008-123-06766 | SILLA PUNISTIA EN VINYL COLOR CAJE | \$1,00 |
| # 5112415101-46-008-123-06767 | SILLA PUNISTIA EN VINYL COLOR CAJE | \$1,00 |
| # 5112415101-46-008-123-06768 | SILLA PUNISTIA EN VINYL COLOR CAJE | \$1,00 |
| # 5112415101-46-008-123-06769 | SILLA PUNISTIA EN VINYL COLOR CAJE | \$1,00 |
| # 5112415101-46-008-123-06770 | SILLA PUNISTIA EN VINYL COLOR CAJE | \$1,00 |
| # 5112415101-46-008-123-06771 | SILLA PUNISTIA EN VINYL COLOR CAJE | \$1,00 |
| # 5112415101-46-008-123-06772 | SILLA PUNISTIA EN VINYL COLOR CAJE | \$1,00 |
| # 5112415101-46-008-123-06773 | SILLA PUNISTIA EN VINYL COLOR CAJE | \$1,00 |
| # 5112415101-46-008-123-06774 | SILLA PUNISTIA EN VINYL COLOR CAJE | \$1,00 |
| # 5112415101-46-008-123-06775 | SILLA PUNISTIA EN VINYL COLOR CAJE | \$1,00 |
| # 5112415101-46-008-123-06776 | SILLA PUNISTIA EN VINYL COLOR CAJE | \$1,00 |
| # 5112415101-46-008-123-06777 | SILLA PUNISTIA EN VINYL COLOR CAJE | \$1,00 |
| # 5112415101-46-008-123-06778 | SILLA PUNISTIA EN VINYL COLOR CAJE | \$1,00 |
| # 5112415101-46-008-123-06779 | SILLA PUNISTIA EN VINYL COLOR CAJE | \$1,00 |
| # 5112415101-46-008-123-06780 | SILLA PUNISTIA EN VINYL COLOR CAJE | \$1,00 |
| # 5112415101-46-008-123-06781 | SILLA PUNISTIA EN VINYL COLOR CAJE | \$1,00 |
| # 5112415101-46-008-123-06782 | SILLA PUNISTIA EN VINYL COLOR CAJE | \$1,00 |
| # 5112415101-46-008-123-06783 | SILLA PUNISTIA EN VINYL COLOR CAJE | \$1,00 |
| # 5112415101-46-008-123-06784 | SILLA PUNISTIA EN VINYL COLOR CAJE | \$1,00 |
| # 5112415101-46-008-123-06785 | SILLA PUNISTIA EN VINYL COLOR CAJE | \$1,00 |
| # 5112415101-46-008-123-06786 | SILLA PUNISTIA EN VINYL COLOR CAJE | \$1,00 |
| # 5112415101-46-008-123-06787 | SILLA PUNISTIA EN VINYL COLOR CAJE | \$1,00 |
| # 5112415101-46-008-123-06788 | SILLA PUNISTIA EN VINYL COLOR CAJE | \$1,00 |
| # 5112415101-46-008-123-06789 | SILLA PUNISTIA EN VINYL COLOR CAJE | \$1,00 |
| # 5112415101-46-008-123-06790 | SILLA PUNISTIA EN VINYL COLOR CAJE | \$1,00 |
| # 5112415101-46-008-123-06791 | SILLA PUNISTIA EN VINYL COLOR CAJE | \$1,00 |
| # 5112415101-46-008-123-06792 | SILLA PUNISTIA EN VINYL COLOR CAJE | \$1,00 |
| # 5112415101-46-008-123-06793 | SILLA PUNISTIA EN VINYL COLOR CAJE | \$1,00 |
| # 5112415101-46-008-123-06794 | SILLA PUNISTIA EN VINYL COLOR CAJE | \$1,00 |
| # 5112415101-46-008-123-06795 | SILLA PUNISTIA EN VINYL COLOR CAJE | \$1,00 |
| # 5112415101-46-008-123-06796 | SILLA PUNISTIA EN VINYL COLOR CAJE | \$1,00 |
| # 5112415101-46-008-123-06797 | SILLA PUNISTIA EN VINYL COLOR CAJE | \$1,00 |
| # 5112415101-46-008-123-06798 | SILLA PUNISTIA EN VINYL COLOR CAJE | \$1,00 |
| # 5112415101-46-008-123-06799 | SILLA PUNISTIA EN VINYL COLOR CAJE | \$1,00 |
| # 5112415101-46-008-123-06800 | SILLA PUNISTIA EN VINYL COLOR CAJE | \$1,00 |

| Código | Descripción del Bien | Valor en Libros |
|-----------------------------------|---|-----------------|
| # 51112415101-54-43-012-00723 | SILLA APILABLE ESMALT ACODINADAS EN VINIL COLOR NEGRO | \$215,00 |
| # 51112415101-54-43-012-00725 | SILLA APILABLE ESMALT ACODINADAS EN VINIL COLOR NEGRO | \$215,00 |
| # 51112415101-54-43-012-00728 | SILLA APILABLE ESMALT ACODINADAS EN VINIL COLOR NEGRO | \$215,00 |
| # 51112415101-54-43-012-00732 | SILLA APILABLE ESMALT ACODINADAS EN VINIL COLOR NEGRO | \$215,00 |
| # 51112415101-54-43-012-00737 | SILLA APILABLE ESMALT ACODINADAS EN VINIL COLOR NEGRO | \$215,00 |
| # 51112415101-54-43-012-00739 | SILLA APILABLE ESMALT ACODINADAS EN VINIL COLOR NEGRO | \$215,00 |
| # 51112415101-54-43-012-00748 | SILLA APILABLE ESMALT ACODINADAS EN VINIL COLOR NEGRO | \$215,00 |
| # 51112415101-54-43-012-00755 | SILLA APILABLE ESMALT ACODINADAS EN VINIL COLOR NEGRO | \$215,00 |
| # 51112415101-54-43-006-006711 | SILLA SECRE FARRAL | \$330,94 |
| # 51112415101-54-43-006-006922 | SILLON EJECUTIVO MODO E-50 COLOR NEGRO | \$1.496,40 |
| # 51112415101-54-43-123-00210 | SILLA DE ESPERA C/OBERA FORRADA EN TELA COLOR BEIGE | \$450,00 |
| # 51112415101-54-43-123-00217 | SILLAS DE ESPERA EN VINIL CAFE | \$120,00 |
| # 51112415101-54-43-123-00892 | SILLA C/OBERA EN VINIL COLOR CAFE | \$120,00 |
| # 51112415101-54-43-123-05660 | SILLA FIJAMARCA AB. MODELO AB-400. COLOR WINO | \$400,00 |
| # 51112415101-54-43-123-05661 | SILLA FIJAMARCA AB. MODELO AB-400. COLOR WINO | \$400,00 |
| # 51112415101-54-43-123-05662 | SILLA FIJAMARCA AB. MODELO AB-400. COLOR WINO | \$400,00 |
| # 51112415101-54-43-329-00686 | MESA DE TRABAJO CABINA NEGRO | \$1.897,50 |
| # 51112415101-54-43-329-00779 | MESA OLIMPIA | \$540,00 |
| # 51112415101-54-43-329-00781 | MESA OLIMPIA | \$540,00 |
| # 51112415101-54-43-329-00782 | MESA OLIMPIA | \$540,00 |
| # 51112415101-54-43-331-00245 | MESA PARA LECTURA SERVICIOS DIGITALES | \$120,00 |
| # 51112415101-54-43-002-00228 | ARCHIVERO 4 GAVETAS 10x10x16 CM | \$2.387,50 |
| # 51112415101-54-43-016-00022 | MESA PARA TRABAJO ESCRIBIR | \$103,55 |
| # 51112415101-54-43-006-00729 | SILLON PENINSULAR CABINA NEGRO 1,20 S.605 T5 | \$1.151,00 |
| # 51112415101-54-43-017-00695 | SILLA EJECUTIVA ZURICH | \$1.190,00 |
| # 51112415101-54-43-002-05467 | ARCHIVERO 4 GAVETAS 50 X 1,30. GERESA ACHENE | \$414,00 |
| # 51112415101-54-43-010-00073 | SILLA EJECUTIVA GIRATORIA COLOR GRIS | \$935,00 |
| # 51112415101-54-43-329-04326 | MESA DE TRABAJO DE 0,60 X 2,40 (ARCHIVO) | \$1.150,00 |
| # 51112415101-54-43-599-0064475 | ESCRITORIO | \$1.445,00 |
| # 51112415101-54-43-002-05242 | ESCRITORIO EJECUTIVO 50 X 62 X 75 GERESA | \$3.565,00 |
| # 51112415101-54-43-006-05244 | ESCRITORIO EJECUTIVO HUBSON | \$1.690,00 |
| # 51112415101-54-43-006-04886 | CONJUNTO SEC. D'ESPAZO GERESA NEGRO CHERRY | \$3.422,00 |
| # 51112415101-54-43-016-00000 | MESA METALURGICA D'OGAL NEGRO (DIEGO) | \$1.920,00 |
| # 51112415101-54-43-006-006032 | SILLA SECRE FARRAL | \$170,00 |
| # 51112415101-54-43-006-05468 | ESCRITORIO SEMI EJECUTIVO OPEDESTAL 1,53 SAPPYO CHINE | \$5.750,00 |
| # 51112415101-54-43-123-00144 | SILLA METALICA C/OBERA TAPIZADA EN TELA BEIGE | \$586,65 |
| # 51112415101-54-43-123-00270 | SILLA EN TELA COLOR BEIGE C/OBERA | \$120,00 |
| # 51112415101-54-43-002-00587 | ARCHIVERO HORIZONTAL 4 CAJONES | \$852,38 |
| # 51112415101-54-43-599-00207590 | ARCHIVERO METALICO CON 4 CAJONES | \$800,00 |
| # 51112415101-54-43-596-006-05716 | ESCRITORIO 1,50 X 60 CON LATERAL | \$3.450,00 |
| # 51112415101-54-43-010-00000 | SILLA DE TRABAJO | \$1.190,00 |
| # 51112415101-54-43-596-149-00579 | SILLA PLEGABLE EN VINIL COLOR NEGRO | \$52,08 |
| # 51112415101-54-43-596-149-04322 | SILLA PLEGABLE METALICA CROMADA | \$371,68 |
| # 51112415101-54-43-010-01615 | SILLA EJECUTIVA COLOR GRIS | \$120,00 |
| # 51112415101-54-43-002-008872 | SILLA SECRE FARRAL LINGON | \$1.966,67 |
| # 51112415101-54-43-808-002-06585 | ARCHIVERO VERTICAL DE 3 GAVETAS TROFICO | \$4.666,00 |
| # 51112415101-54-43-808-006-06666 | ESCRITORIO OPEDESTAL 1,80 X 85 | \$6.588,80 |
| # 51112415101-54-43-808-006-06935 | ESCRITORIO ESCUADRA CON MODULO | \$3.759,79 |
| # 51112415101-54-43-808-006-06936 | ESCRITORIO ESCUADRA CON MODULO | \$3.759,79 |
| # 51112415101-54-43-808-006-06937 | ESCRITORIO ESCUADRA CON MODULO | \$3.759,79 |
| # 51112415101-54-43-808-007-06006 | MUEBLE DE MAQUINA PARA COMPUTADORA | \$3.220,00 |
| # 51112415101-54-43-808-007-06667 | LIBRERO C/PUERTAS DE 1,80 X 90 X 38 COLOR MAPLE | \$2.898,84 |
| # 51112415101-54-43-808-012-04789 | SILLA APILABLE ESMALT ACODINADAS EN VINIL COLOR NEGRO | \$215,00 |
| # 51112415101-54-43-808-012-04793 | SILLA APILABLE ESMALT ACODINADAS EN VINIL COLOR NEGRO | \$215,00 |
| # 51112415101-54-43-808-012-05730 | SILLA APILABLE EN TELA NEGRA | \$340,00 |
| # 51112415101-54-43-808-012-05749 | SILLA APILABLE EN TELA NEGRA | \$340,00 |
| # 51112415101-54-43-808-017-04554 | SILLON EJECUTIVO RESPALDO ALTO EN TELA COLOR NEGRA (DAMA) | \$1.670,00 |
| # 51112415101-54-43-808-017-04811 | SILLA DE TRABAJO | \$1.190,00 |

| Código | Descripción del Bien | Valor en Libros |
|--------------------------------|--|-----------------|
| # 51112415101-52-808-017-04934 | SILLA EJECUTIVA | \$924,95 |
| # 51112415101-52-808-018-04671 | SOFA DE 2 PLAZAS WOOD. LUSINA, NICKA, ALBIR | \$2.886,40 |
| # 51112415101-52-808-123-02070 | SILLA DE VISITA TELA NEGRA | \$460,00 |
| # 51112415101-52-808-123-02070 | SILLA DE VISITA TELA NEGRA | \$460,00 |
| # 51112415101-61-820-366-00942 | GABINETE CERRADO METALICO OPRIONICS. C/VIDRIO C. HUMO | \$34.004,13 |
| # 51112415101-61-820-366-00943 | GABINETE CERRADO METALICO OPRIONICS. C/VIDRIO C. HUMO | \$34.004,13 |
| # 51112415101-61-820-413-00944 | GABINETE RACK. P/PIPED DE COMUNICACION | \$15.675,66 |
| # 51112415101-61-820-413-00945 | GABINETE RACK. P/PIPED DE COMUNICACION | \$15.675,66 |
| # 51112415101-61-820-413-00946 | GABINETE RACK. P/PIPED DE COMUNICACION | \$15.675,66 |
| # 51112415101-61-820-413-00947 | GABINETE RACK. P/PIPED DE COMUNICACION | \$15.675,66 |
| # 51112415101-61-820-413-00948 | GABINETE RACK. P/PIPED DE COMUNICACION | \$15.675,66 |
| # 51112415101-61-820-413-00949 | GABINETE RACK. P/PIPED DE COMUNICACION | \$15.675,66 |
| # 51112415101-61-820-413-00950 | GABINETE RACK. P/PIPED DE COMUNICACION | \$15.675,66 |
| # 51112415101-61-820-413-00951 | GABINETE RACK. P/PIPED DE COMUNICACION | \$15.675,66 |
| # 51112415101-61-820-413-00952 | GABINETE RACK. P/PIPED DE COMUNICACION | \$15.675,66 |
| # 51112415101-61-820-413-00953 | GABINETE RACK. P/PIPED DE COMUNICACION | \$15.675,66 |
| # 51112415101-61-820-413-00954 | GABINETE RACK. P/PIPED DE COMUNICACION | \$15.675,66 |
| # 51112415101-61-820-413-00955 | GABINETE RACK. P/PIPED DE COMUNICACION | \$15.675,66 |
| # 51112415101-61-820-413-00956 | GABINETE RACK. P/PIPED DE COMUNICACION | \$15.675,66 |
| # 51112415101-61-820-413-00957 | GABINETE RACK. P/PIPED DE COMUNICACION | \$15.675,66 |
| # 51112415101-61-820-413-00958 | GABINETE RACK. P/PIPED DE COMUNICACION | \$15.675,66 |
| # 51112415101-61-820-413-00959 | GABINETE RACK. P/PIPED DE COMUNICACION | \$15.675,66 |
| # 51112415101-61-820-413-00960 | GABINETE RACK. P/PIPED DE COMUNICACION | \$15.675,66 |
| # 51112415101-62-934-002-09401 | Mueble móvil de acero pensado con puertas de vidrio marca Sinsai de 48 x 95 x 27,5 cm | \$1,00 |
| # 51112415101-62-934-006-09247 | Escritorio Gerbesa Sheraton de 244 x 206 x 75,5 cm. de madera en terno (1) con terminación anglada, lino 5 ejes, 1 puerta con llave y 5 cajones. | \$3.500,00 |
| # 51112415101-62-934-006-09251 | Escritorio de madera color chocolate de 91 x 214 x 77 cm. con una puerta y dos cajones | \$1,00 |
| # 51112415101-62-934-007-09234 | Librero de madera de 370 x 196 x 274 cm. con 6 puertas, 4 puertas con llaves y 6 repisas. | \$1,00 |
| # 51112415101-62-934-016-09284 | Mesa de madera color chocolate de 180 x 90 x 76 cm. | \$1,00 |
| # 51112415101-62-934-018-09293 | Sillón ocasional forrado en vell negro con plabos de madera y descansa brazos forrado. | \$1,00 |
| # 51112415101-62-934-018-09294 | Sillón ocasional forrado en vell negro con plabos de madera y descansa brazos. | \$1,00 |
| # 51112415101-62-934-020-09295 | Silla ejecutiva de piel café con posabrazos y ruedas. | \$2.959,00 |
| # 51112415101-62-934-020-09102 | Archivero metalico color gris de 71,5 x 38 x 107 cm con 3 cajones | \$1,00 |
| # 51112415101-62-934-024-09170 | Boté de basura de madera cuadrado color negro | \$1,00 |
| # 51112415101-62-934-024-09171 | Boté de basura circular de laminas mesh color plateado | \$1,00 |
| # 51112415101-62-934-024-09172 | Boté de basura circular de laminas mesh color negro | \$1,00 |
| # 51112415101-62-934-024-09173 | Boté de basura rectangular de plástico color negro | \$1,00 |
| # 51112415101-62-939-006-09248 | Escritorio frente curvas, color caoba con negro 120 x 60 x 74 cm | \$6.367,24 |
| # 51112415101-62-939-006-09249 | Librero de pared color negro con dos puertas de 45 x 85 x 181 cm | \$2.517,20 |
| # 51112415101-62-939-007-09232 | Librero muro con puerta de 48 x 40 x 90 cm color mahogany negro marca Optimus Gebesa | \$4.390,60 |
| # 51112415101-62-939-007-09235 | Librero muro con puerta de 48 x 40 x 90 cm color chocolate Optimus Gebesa | \$2.807,20 |
| # 51112415101-62-939-007-09237 | Librero muro con puerta de 48 x 40 x 90 cm color chocolate marca Optimus Gebesa | \$2.807,20 |
| # 51112415101-62-939-007-09238 | Librero muro con puerta de 48 x 40 x 90 cm color chocolate marca Optimus Gebesa | \$2.807,20 |
| # 51112415101-62-939-015-09218 | Credenza de 140 x 46 x 74 cm color caoba con negro. | \$2.017,01 |
| # 51112415101-62-939-016-09285 | Mesa de centro de madera color caoba con vidrio de 71 x 71 x 56 cm | \$1,00 |
| # 51112415101-62-939-020-09283 | Silla de trabajo de malla, color negro, con descansa brazos y ruedas. | \$193,00 |
| # 51112415101-62-939-020-09296 | Silla ejecutiva imitación piel con posabrazos y ruedas color negro | \$1.699,01 |
| # 51112415101-62-939-020-09297 | Silla de trabajo tipo piel con posabrazos y ruedas color negro | \$1.008,00 |
| # 51112415101-62-939-020-09299 | Silla de trabajo tipo piel con posabrazos y ruedas color negro | \$919,00 |
| # 51112415101-62-939-024-09244 | Vitrino de madera con chapa de n.iz. de 210 x 80 x 41 cm, doble puerta de vidrio y dos puertas de madera. | \$1,00 |
| # 51112415101-62-939-024-09245 | Vitrino de madera con chapa de n.iz. de 210 x 80 x 41 cm, doble puerta de vidrio y dos puertas de madera. | \$1,00 |
| # 51112415101-62-939-026-09257 | Estante metálico de 30 x 85 x 220 cm, cableño 26, color plate con 5 entrepaños | \$498,80 |
| # 51112415101-62-939-026-09497 | Repisa marca Gebesa color cherry de 75 x 38 x 15,5 cm | \$466,00 |
| # 51112415101-62-939-026-09498 | Repisa marca Gebesa color cherry de 75 x 38 x 15,5 cm | \$466,00 |

| Código | Descripción del Bien | Valor en Libros |
|-------------------------------|---|-----------------|
| # 5112415101-62-951-344-09547 | Silla para comedor tapizada en tela geométrica, en tonos café, con patas de madera | \$1.00 |
| # 5112415101-62-951-344-09548 | Silla para comedor tapizada en tela geométrica, en tonos café, con patas de madera | \$1.00 |
| # 5112415101-62-951-344-09549 | Silla para comedor tapizada en tela geométrica, en tonos café, con patas de madera | \$1.00 |
| # 5112415101-62-951-344-09550 | Silla para comedor tapizada en tela geométrica, en tonos café, con patas de madera | \$1.00 |
| # 5112415101-62-951-344-09551 | Silla para comedor tapizada en tela geométrica, en tonos café, con patas de madera | \$1.00 |
| # 5112415101-62-951-344-09552 | Silla para comedor tapizada en tela geométrica, en tonos café, con patas de madera | \$1.00 |
| # 5112415101-62-951-344-09553 | Estructura para comensales de metal (posturas), 223 cm. X 142 cm. X 104 cm. | \$1.00 |
| # 5112415101-62-951-344-09554 | Mesa redonda de madera color claro, con patas de metal color negro UH de 50 cm diámetro, 60 cm de alto. | \$522.00 |
| # 5112415101-62-951-344-09555 | Mesa redonda de madera color claro, con patas de metal color negro UH de 50 cm diámetro, 60 cm de alto. | \$522.00 |
| # 5112415101-62-951-344-09556 | Mesa redonda de madera color claro, con patas de metal color negro UH de 50 cm diámetro, 60 cm de alto. | \$522.00 |
| # 5112415101-62-951-344-09557 | Mesa redonda de madera color claro, con patas de metal color negro UH de 50 cm diámetro, 60 cm de alto. | \$522.00 |
| # 5112415101-62-951-344-09558 | Mesa redonda de madera color claro, con patas de metal color negro UH de 50 cm diámetro, 60 cm de alto. | \$522.00 |
| # 5112415101-62-951-344-09559 | Mesa redonda de madera color claro, con patas de metal color negro UH de 50 cm diámetro, 60 cm de alto. | \$522.00 |
| # 5112415101-62-951-344-09560 | Mesa redonda de madera color claro, con patas de metal color negro UH de 50 cm diámetro, 60 cm de alto. | \$522.00 |
| # 5112415101-62-951-344-09561 | Mueble para DVD de asirón pensado color gris de 110 x 60 x 30,5 cm. | \$1.00 |
| # 5112415101-62-951-344-09562 | Locker cinco puertas, color negro para recepción. | \$2.053.20 |
| # 5112415101-62-951-344-09563 | Vitrina hexagonal de madera con chapas de ratón de 189 cm de alto. | \$1.00 |
| # 5112415101-62-951-344-09564 | Tronco color negro de 30x 30 cm, con estuche color negro. | \$1.00 |
| # 5112415101-62-951-344-09565 | Mesa infantil de plástico de 55 x 33 x 45 cm. | \$1.00 |
| # 5112415101-62-951-344-09566 | Mesa infantil de plástico de 55 x 33 x 45 cm. | \$1.00 |
| # 5112415101-62-951-344-09567 | Mesa infantil de plástico de 55 x 33 x 45 cm. | \$1.00 |
| # 5112415101-62-951-344-09568 | Silla chica infantil de plástico y tubular de 30 x 40 cm. | \$1.00 |
| # 5112415101-62-951-344-09569 | Silla chica infantil de plástico y tubular de 30 x 40 cm. | \$1.00 |
| # 5112415101-62-951-344-09570 | Silla chica infantil de plástico y tubular de 30 x 40 cm. | \$1.00 |
| # 5112415101-62-951-344-09571 | Silla chica infantil de plástico y tubular de 30 x 40 cm. | \$1.00 |
| # 5112415101-62-951-344-09572 | Silla chica infantil de plástico y tubular de 30 x 40 cm. | \$1.00 |

| Código | Descripción del Bien | Valor en Libros |
|-------------------------------|--|-----------------|
| # 5112415101-62-951-344-09573 | Silla chica infantil de plástico y tubular de 30 x 40 cm. | \$1.00 |
| # 5112415101-62-951-344-09574 | Silla chica infantil de plástico y tubular de 30 x 40 cm. | \$1.00 |
| # 5112415101-62-951-344-09575 | Silla chica infantil de plástico y tubular de 30 x 40 cm. | \$1.00 |
| # 5112415101-62-951-344-09576 | Silla chica infantil de plástico y tubular de 30 x 40 cm. | \$1.00 |
| # 5112415101-62-951-344-09577 | Silla chica infantil de plástico y tubular de 30 x 40 cm. | \$1.00 |
| # 5112415101-62-951-344-09578 | Silla chica infantil de plástico y tubular de 30 x 40 cm. | \$1.00 |
| # 5112415101-62-951-344-09579 | Silla chica infantil de plástico y tubular de 30 x 40 cm. | \$1.00 |
| # 5112415101-62-951-344-09580 | LIBRERO MADERA DE 5 ENTREPANOS CON DIVISION | \$3.200.00 |
| # 5112415101-62-951-344-09581 | MUEBLE DE MADERA DE 5 ENTREPANOS | \$3.200.00 |
| # 5112415101-62-951-344-09582 | GABINETE DE MADERA DE 3 PUERTAS | \$2.999.00 |
| # 5112415101-62-951-344-09583 | BANCA METALICAS PERFORADAS 15 MTS EXTERIOR | \$35.200.00 |
| # 5112415101-62-951-344-09584 | ESCRITORIO EJECUTIVO CON CREDENZA | \$15.664.54 |
| # 5112415101-62-951-344-09585 | 3 SILLONES PIEL CAFE OSCURO (2 ASIENTOS) | \$34.929.88 |
| # 5112415101-62-951-344-09586 | ANUNCIO LETRAS MUESTRO DE LAMINA PLATEADA | \$39.217.30 |
| # 5112415101-62-951-344-09587 | MACETA COMO GRANDE | \$4.524.00 |
| # 5112415101-62-951-344-09588 | ESCRITORIO MADERA 3 CAJONES CAFE (MUSAS) | \$3.271.00 |
| # 5112415101-62-951-344-09589 | CONJUNTO ESCRITORIO COLOR CEREZA CON LIBRERO | \$6.315.30 |
| # 5112415101-62-951-344-09590 | LIBRERO CEREZA CREDENZA | \$3.462.66 |
| # 5112415101-62-951-344-09591 | LIBRERO 2 PUERTAS CEREZA | \$4.176.00 |
| # 5112415101-62-951-344-09592 | MUEBLE CONJUNTO EJECUTIVO | \$14.674.00 |
| # 5112415101-62-951-344-09593 | MESA CRISTAL TUBILAR | \$1.680.00 |
| # 5112415101-62-951-344-09594 | LIBRERO 3 NIVELES MADERA | \$4.975.00 |
| # 5112415101-62-951-344-09595 | LIBRERO 3 NIVELES MADERA | \$4.473.50 |
| # 5112415101-62-951-344-09596 | LIBRERO 3 NIVELES MADERA | \$5.861.78 |
| # 5112415101-62-951-344-09597 | LIBRERO 180 X 80 X 40 COLOR FERAL ENTREP Y PUERT | \$5.296.00 |
| # 5112415101-62-951-344-09598 | ESTRUCTURA DE ACERO DE 120 X 80 CM | \$4.872.00 |
| # 5112415101-62-951-344-09599 | MESA DE ACERO INOXIDABLE | \$14.790.00 |
| # 5112415101-62-951-344-09600 | ESCRITORIO VICEPRESIDENTE CRISTAL | \$9.860.00 |
| # 5112415101-62-951-344-09601 | GABINETE PARA ARCHIVO | \$5.861.78 |
| # 5112415101-62-951-344-09602 | MOSTRADOR ESCUDRIÑA DE MADERA CON CAJONERAS | \$13.570.00 |
| # 5112415101-62-951-344-09603 | MESA DE EXHIBICION DE MADERA DE TRES NIVELES | \$3.271.50 |
| # 5112415101-62-951-344-09604 | MESA DE EXHIBICION DE MADERA DE TRES NIVELES | \$3.731.50 |
| # 5112415101-62-951-344-09605 | ARCHIVERO HOR 3 GAVETAS ZEPHELLI CON CHEDRON | \$6.380.00 |
| # 5112415101-62-951-344-09606 | ARMODIEL DE 4 NIVELES SECCIONADO EN 20 ESPACIOS | \$5.629.50 |
| # 5112415101-62-951-344-09607 | ARCHIVERO METALICO 4 GAVETAS TAMAÑO OFICIO | \$4.448.35 |
| # 5112415101-62-951-344-09608 | ARCHIVERO PM STEELE DE 4 GAVETAS | \$3.292.40 |
| # 5112415101-62-951-344-09609 | ARCHIVERO PM STEELE 3 GAVETAS MOD. 8333 | \$688.94 |
| # 5112415101-62-951-344-09610 | ARCHIVERO METALICO DE 4 GAVETAS SEMI USADO COLOR BEIGE REF. 89-03-0017 | \$948.20 |
| # 5112415101-62-951-344-09611 | CESTO PARA BASURA MARCA. RIVERA LINEA CLASICA MOD 350 | \$690.00 |
| # 5112415101-62-951-344-09612 | CESTO PARA BASURA MARCA. RIVERA LINEA CLASICA MOD 350 | \$0.15 |
| # 5112415101-62-951-344-09613 | CESTO PARA BASURA MARCA. RIVERA LINEA CLASICA MOD 350 | \$0.15 |
| # 5112415101-62-951-344-09614 | CESTO PARA BASURA MARCA. RIVERA LINEA CLASICA MOD 350 | \$0.15 |
| # 5112415101-62-951-344-09615 | CESTO PARA BASURA MARCA. RIVERA LINEA CLASICA MOD 350 | \$0.15 |
| # 5112415101-62-951-344-09616 | CESTO PARA BASURA MARCA. RIVERA LINEA CLASICA MOD 350 | \$0.15 |
| # 5112415101-62-951-344-09617 | CESTO PARA BASURA MARCA. RIVERA LINEA CLASICA MOD 350 | \$0.15 |
| # 5112415101-62-951-344-09618 | CESTO PARA BASURA MARCA. RIVERA LINEA CLASICA MOD 350 | \$38.20 |
| # 5112415101-62-951-344-09619 | CESTO PARA BASURA MARCA. RIVERA LINEA CLASICA MOD 350 | \$0.15 |
| # 5112415101-62-951-344-09620 | CESTO PARA BASURA MARCA. RIVERA LINEA CLASICA MOD 350 | \$0.15 |
| # 5112415101-62-951-344-09621 | BASURERO VIENNA GRANDE MEDIO | \$2.170.00 |
| # 5112415101-62-951-344-09622 | BASURERO VIENNA GRANDE MEDIO | \$2.170.00 |
| # 5112415101-62-951-344-09623 | BASURERO VIENNA GRANDE MEDIO | \$2.170.00 |
| # 5112415101-62-951-344-09624 | BASURERO VIENNA GRANDE MEDIO | \$2.170.00 |
| # 5112415101-62-951-344-09625 | BASURERO VIENNA GRANDE MEDIO | \$2.170.00 |
| # 5112415101-62-951-344-09626 | BASURERO VIENNA GRANDE MEDIO | \$2.170.00 |
| # 5112415101-62-951-344-09627 | BASURERO VIENNA GRANDE MEDIO | \$2.170.00 |
| # 5112415101-62-951-344-09628 | BASURERO VIENNA GRANDE MEDIO | \$2.170.00 |
| # 5112415101-62-951-344-09629 | BASURERO VIENNA GRANDE MEDIO | \$2.170.00 |
| # 5112415101-62-951-344-09630 | BASURERO VIENNA GRANDE MEDIO | \$2.170.00 |
| # 5112415101-62-951-344-09631 | BASURERO VIENNA GRANDE MEDIO | \$2.170.00 |
| # 5112415101-62-951-344-09632 | BASURERO VIENNA GRANDE MEDIO | \$2.170.00 |
| # 5112415101-62-951-344-09633 | BASURERO VIENNA GRANDE MEDIO | \$2.170.00 |
| # 5112415101-62-951-344-09634 | BASURERO VIENNA GRANDE MEDIO | \$2.170.00 |
| # 5112415101-62-951-344-09635 | BASURERO VIENNA GRANDE MEDIO | \$2.170.00 |
| # 5112415101-62-951-344-09636 | BASURERO VIENNA GRANDE MEDIO | \$2.170.00 |
| # 5112415101-62-951-344-09637 | BASURERO VIENNA GRANDE MEDIO | \$2.170.00 |
| # 5112415101-62-951-344-09638 | BASURERO VIENNA GRANDE MEDIO | \$2.170.00 |
| # 5112415101-62-951-344-09639 | BASURERO VIENNA GRANDE MEDIO | \$2.170.00 |
| # 5112415101-62-951-344-09640 | BASURERO VIENNA GRANDE MEDIO | \$2.170.00 |
| # 5112415101-62-951-344-09641 | BASURERO VIENNA GRANDE MEDIO | \$2.170.00 |
| # 5112415101-62-951-344-09642 | BASURERO VIENNA GRANDE MEDIO | \$2.170.00 |
| # 5112415101-62-951-344-09643 | BASURERO VIENNA GRANDE MEDIO | \$2.170.00 |
| # 5112415101-62-951-344-09644 | BASURERO VIENNA GRANDE MEDIO | \$2.170.00 |
| # 5112415101-62-951-344-09645 | BASURERO VIENNA GRANDE MEDIO | \$2.170.00 |
| # 5112415101-62-951-344-09646 | BASURERO VIENNA GRANDE MEDIO | \$2.170.00 |
| # 5112415101-62-951-344-09647 | BASURERO VIENNA GRANDE MEDIO | \$2.170.00 |
| # 5112415101-62-951-344-09648 | BASURERO VIENNA GRANDE MEDIO | \$2.170.00 |
| # 5112415101-62-951-344-09649 | BASURERO VIENNA GRANDE MEDIO | \$2.170.00 |
| # 5112415101-62-951-344-09650 | BASURERO VIENNA GRANDE MEDIO | \$2.170.00 |
| # 5112415101-62-951-344-09651 | BASURERO VIENNA GRANDE MEDIO | \$2.170.00 |
| # 5112415101-62-951-344-09652 | BASURERO VIENNA GRANDE MEDIO | \$2.170.00 |
| # 5112415101-62-951-344-09653 | BASURERO VIENNA GRANDE MEDIO | \$2.170.00 |
| # 5112415101-62-951-344-09654 | BASURERO VIENNA GRANDE MEDIO | \$2.170.00 |
| # 5112415101-62-951-344-09655 | BASURERO VIENNA GRANDE MEDIO | \$2.170.00 |
| # 5112415101-62-951-344-09656 | BASURERO VIENNA GRANDE MEDIO | \$2.170.00 |
| # 5112415101-62-951-344-09657 | BASURERO VIENNA GRANDE MEDIO | \$2.170.00 |
| # 5112415101-62-951-344-09658 | BASURERO VIENNA GRANDE MEDIO | \$2.170.00 |
| # 5112415101-62-951-344-09659 | BASURERO VIENNA GRANDE MEDIO | \$2.170.00 |
| # 5112415101-62-951-344-09660 | BASURERO VIENNA GRANDE MEDIO | \$2.170.00 |
| # 5112415101-62-951-344-09661 | BASURERO VIENNA GRANDE MEDIO | \$2.170.00 |
| # 5112415101-62-951-344-09662 | BASURERO VIENNA GRANDE MEDIO | \$2.170.00 |
| # 5112415101-62-951-344-09663 | BASURERO VIENNA GRANDE MEDIO | \$2.170.00 |
| # 5112415101-62-951-344-09664 | BASURERO VIENNA GRANDE MEDIO | \$2.170.00 |
| # 5112415101-62-951-344-09665 | BASURERO VIENNA GRANDE MEDIO | \$2.170.00 |
| # 5112415101-62-951-344-09666 | BASURERO VIENNA GRANDE MEDIO | \$2.170.00 |
| # 5112415101-62-951-344-09667 | BASURERO VIENNA GRANDE MEDIO | \$2.170.00 |
| # 5112415101-62-951-344-09668 | BASURERO VIENNA GRANDE MEDIO | \$2.170.00 |
| # 5112415101-62-951-344-09669 | BASURERO VIENNA GRANDE MEDIO | \$2.170.00 |
| # 5112415101-62-951-344-09670 | BASURERO VIENNA GRANDE MEDIO | \$2.170.00 |
| # 5112415101-62-951-344-09671 | BASURERO VIENNA GRANDE MEDIO | \$2.170.00 |
| # 5112415101-62-951-344-09672 | BASURERO VIENNA GRANDE MEDIO | \$2.170.00 |
| # 5112415101-62-951-344-09673 | BASURERO VIENNA GRANDE MEDIO | \$2.170.00 |
| # 5112415101-62-951-344-09674 | BASURERO VIENNA GRANDE MEDIO | \$2.170.00 |
| # 5112415101-62-951-344-09675 | BASURERO VIENNA GRANDE MEDIO | \$2.170.00 |
| # 5112415101-62-951-344-09676 | BASURERO VIENNA GRANDE MEDIO | \$2.170.00 |
| # 5112415101-62-951-344-09677 | BASURERO VIENNA GRANDE MEDIO | \$2.170.00 |
| # 5112415101-62-951-344-09678 | BASURERO VIENNA GRANDE MEDIO | \$2.170.00 |
| # 5112415101-62-951-344-09679 | BASURERO VIENNA GRANDE MEDIO | \$2.170.00 |
| # 5112415101-62-951-344-09680 | BASURERO VIENNA GRANDE MEDIO | \$2.170.00 |
| # 5112415101-62-951-344-09681 | BASURERO VIENNA GRANDE MEDIO | \$2.170.00 |
| # 5112415101-62-951-344-09682 | BASURERO VIENNA GRANDE MEDIO | \$2.170.00 |
| # 5112415101-62-951-344-09683 | BASURERO VIENNA GRANDE MEDIO | \$2.170.00 |
| # 5112415101-62-951-344-09684 | BASURERO VIENNA GRANDE MEDIO | \$2.170.00 |
| # 5112415101-62-951-344-09685 | BASURERO VIENNA GRANDE MEDIO | \$2.170.00 |
| # 5112415101-62-951-344-09686 | BASURERO VIENNA GRANDE MEDIO | \$2.170.00 |
| # 5112415101-62-951-344-09687 | BASURERO VIENNA GRANDE MEDIO | \$2.170.00 |
| # 5112415101-62-951-344-09688 | BASURERO VIENNA GRANDE MEDIO | \$2.170.00 |
| # 5112415101-62-951-344-09689 | BASURERO VIENNA GRANDE MEDIO | \$2.170.00 |
| # 5112415101-62-951-344-09690 | BASURERO VIENNA GRANDE MEDIO | \$2.170.00 |
| # 5112415101-62-951-344-09691 | BASURERO VIENNA GRANDE MEDIO | \$2.170.00 |
| # 5112415101-62-951-344-09692 | BASURERO VIENNA GRANDE MEDIO | \$2.170.00 |
| # 5112415101-62-951-344-09693 | BASURERO VIENNA GRANDE MEDIO | \$2.170.00 |
| # 5112415101-62-951-344-09694 | BASURERO VIENNA GRANDE MEDIO | \$2.170.00 |
| # 5112415101-62-951-344-09695 | BASURERO VIENNA GRANDE MEDIO | \$2.170.00 |
| # 5112415101-62-951-344-09696 | BASURERO VIENNA GRANDE MEDIO | \$2.170.00 |
| # 5112415101-62-951-344-09697 | BASURERO VIENNA GRANDE MEDIO | \$2.170.00 |
| # 5112415101-62-951-344-09698 | BASURERO VIENNA GRANDE MEDIO | \$2.170.00 |
| # 5112415101-62-951-344-09699 | BASURERO VIENNA GRANDE MEDIO | \$2.170.00 |
| # 5112415101-62-951-344-09700 | BASURERO VIENNA GRANDE MEDIO | \$2.170.00 |
| # 5112415101-62-951-344-09701 | BASURERO VIENNA GRANDE MEDIO | \$2.170.00 |
| # 5112415101-62-951-344-09702 | BASURERO VIENNA GRANDE MEDIO | \$2.170.00 |
| # 5112415101-62-951-344-09703 | BASURERO VIENNA GRANDE MEDIO | \$2.170.00 |
| # 5112415101-62-951-344-09704 | BASURERO VIENNA GRANDE MEDIO | \$2.170.00 |
| # 5112415101-62-951-344-09705 | BASURERO VIENNA GRANDE MEDIO | \$2.170.00 |
| # 5112415101-62-951-344-09706 | BASURERO VIENNA GRANDE MEDIO | \$2.170.00 |
| # 5112415101-62-951-344-09707 | BASURERO VIENNA GRANDE MEDIO | \$2.170.00 |
| # 5112415101-62-951-344-09708 | BASURERO VIENNA GRANDE MEDIO | \$2.170.00 |
| # 5112415101-62-951-344-09709 | BASURERO VIENNA GRANDE MEDIO | \$2.170.00 |
| # 5112415101-62-951-344-09710 | BASURERO VIENNA GRANDE MEDIO | \$2.170.00 |
| # 5112415101-62-951-344-09711 | BASURERO VIENNA GRANDE MEDIO | \$2.170.00 |
| # 5112415101-62-951-344-09712 | BASURERO VIENNA GRANDE MEDIO | \$2.170.00 |
| # 5112415101-62-951-344-09713 | BASURERO VIENNA GRANDE MEDIO | \$2. |

| Código | Descripción del Bien | Valor en Libros |
|--------------------------------|---|-----------------|
| # 5112415101-64-1001-006-11433 | ESCRITORIO MARCA RIVERA LINEA MONACO MOD.295 CON ESCUADRA | \$4,92 |
| # 5112415101-64-1001-006-11434 | ESCRITORIO SECRETARIAL PM STEEL CON LATERAL | \$1,292.00 |
| # 5112415101-64-1001-006-11483 | MUEBLE PARA COMPUTADORA PRINT/FORM COLOR NOGAL GALES | \$1,117.74 |
| # 5112415101-64-1001-006-11487 | MUEBLE PARA COMPUTADORA NOGAL GALES PRINT/FORM | \$1,358.15 |
| # 5112415101-64-1001-006-11501 | MUEBLE PARA COMPUTADORA PRINT/FORM COLOR NOGAL GALES | \$1,369.00 |
| # 5112415101-64-1001-007-09672 | LIBRERO DE MADERA DE PINO DE 40 X 1.30 X 2.35 CON 2 PUERTAS ENTREPRENOS EMPONTRADO EN OFICINA DE LA DIRECCION | \$1.98 |
| # 5112415101-64-1001-007-11407 | LIBRERO MODULAR DE 1.80 X 90 X .30 MODELO CLASICO COLORENCINO MARCA OFIMEX | \$994.73 |
| # 5112415101-64-1001-007-11438 | LIBRERO MODULAR DE 1.80 X 90 X .30 MODELO CLASICO COLORENCINO MARCA OFIMEX | \$947.23 |
| # 5112415101-64-1001-007-11439 | LIBRERO MODULAR DE 1.80 X 90 X .30 MODELO CLASICO COLORENCINO MARCA OFIMEX | \$994.73 |
| # 5112415101-64-1001-008-09660 | ARCHIVERO MARCA RIVERA LINEA CLASICA MOD.374 CON 4 GAVETAS | \$4.45 |
| # 5112415101-64-1001-015-09740 | GREDEZA | \$3,292.47 |
| # 5112415101-64-1001-016-09640 | MESA RIVERA LINEA ALEFA MOD. 121 GRANDES DE 150 X .75 MT | \$3.62 |
| # 5112415101-64-1001-016-09641 | MESA RIVERA LINEA ALEFA MOD. 121 GRANDES DE 150 X .75 MT | \$3.62 |
| # 5112415101-64-1001-016-09642 | MESA RIVERA LINEA ALEFA MOD. 121 GRANDES DE 150 X .75 MT | \$3.62 |
| # 5112415101-64-1001-016-09643 | MESA RIVERA LINEA ALEFA MOD. 121 GRANDES DE 150 X .75 MT | \$3.62 |
| # 5112415101-64-1001-016-09644 | MESA CHICA DE 1.15 X .75 MT | \$3.46 |
| # 5112415101-64-1001-016-09645 | MESA MOD. RADIAL MARCA GEBESA 60 X 40 | \$70.00 |
| # 5112415101-64-1001-016-09745 | MESA PLASTICO DE 1.22 METROS COLOR BLANCO | \$480.00 |
| # 5112415101-64-1001-016-11533 | MESA COLOR CAJE, ADJUNTAMIENTOS DE 20 ESCUADRAS | \$1.18 |
| # 5112415101-64-1001-016-11534 | MESA COLOR CAJE, ADJUNTAMIENTOS DE 20 ESCUADRAS | \$1.18 |
| # 5112415101-64-1001-016-11535 | MESA CHICA DE 1.15 X .75 MT | \$3.46 |
| # 5112415101-64-1001-016-11536 | MESA CHICA DE 1.15 X .75 MT | \$3.46 |
| # 5112415101-64-1001-016-11537 | MESA CHICA DE 1.55 X .75 MT | \$1.70 |
| # 5112415101-64-1001-016-11538 | MESA PORTA MAQUINA DE ESCRIBIR MODELO EBT | \$0.48 |
| # 5112415101-64-1001-016-13443 | MESA RIVERA LINEA ALEFA MOD. 121 GRANDES DE 150 X .75 MT | \$3.62 |
| # 5112415101-64-1001-017-09653 | SILLON EJECUTIVO COLOR VERDE CLARO MARCA STELEE | \$6.59 |
| # 5112415101-64-1001-017-11486 | SILLON EJECUTIVO COLOR NEGRO DE PIEL EJECUTIVO | \$1,074.16 |
| # 5112415101-64-1001-018-09654 | SILLON LUNO CON BRAZOS MARCA RIVERA MONACO MOD. 132 | \$1.09 |
| # 5112415101-64-1001-018-11542 | SILLON LUNO CON BRAZOS MARCA RIVERA MONACO MOD. 132 | \$1.09 |
| # 5112415101-64-1001-020-09741 | SILLA OPERATIVA COLOR NEGRO | \$556.93 |
| # 5112415101-64-1001-020-09742 | SILLA SECRETARIAL COLOR NEGRO | \$521.80 |
| # 5112415101-64-1001-020-09749 | SILLA EJECUTIVA DE PIEL COLOR NEGRO DIRECCION | \$2,465.00 |
| # 5112415101-64-1001-020-09751 | SILLA MODELO ONIX RE-1000 (INCLUYEN GESTO PAPELERO INCLUYE CESTO PAPELERO MARCA ROAL RFP GAOBA | \$944.15 |
| # 5112415101-64-1001-020-09752 | SILLA MODELO ONIX RE-1000 (INCLUYEN GESTO PAPELERO INCLUYE CESTO PAPELERO MARCA ROAL RFP GAOBA | \$944.15 |
| # 5112415101-64-1001-020-09753 | SILLA MODELO REQUIEZ RE-1000 NEGRO | \$771.40 |
| # 5112415101-64-1001-020-09754 | SILLA MODELO REQUIEZ RE-1000 NEGRO | \$771.40 |
| # 5112415101-64-1001-020-09755 | SILLA MODELO REQUIEZ RE-1000 NEGRO | \$771.40 |
| # 5112415101-64-1001-020-09756 | SILLA MODELO REQUIEZ RE-1000 NEGRO | \$771.40 |
| # 5112415101-64-1001-020-09757 | SILLA MODELO REQUIEZ RE-1000 NEGRO | \$771.40 |
| # 5112415101-64-1001-020-09758 | SILLA MODELO REQUIEZ RE-1000 NEGRO | \$771.40 |
| # 5112415101-64-1001-020-09759 | SILLA MODELO REQUIEZ RE-1000 NEGRO | \$771.40 |
| # 5112415101-64-1001-023-11441 | LOCKERS MARCA RIVERA LINEA CLASICA MODELO 302 | \$0.82 |
| # 5112415101-64-1001-024-09644 | VITRINA DE 3.40 X 90 X 60 MT DE ALUMINO Y CRISTAL | \$21.19 |
| # 5112415101-64-1001-024-09645 | VITRINA DE 4.30 X 90 X 60 MTS DE ALUMINO Y CRISTAL | \$26.80 |
| # 5112415101-64-1001-024-11477 | 1 REVESTIDO DE 1.2000.88 1 VITRINA DE ALUMINO Y VIDRIO 1.0X0.45X2.30MT | \$8,800.00 |
| # 5112415101-64-1001-028-11523 | IMPRESORA EPSON LX300 SERIE ET1092728 | \$2,055.01 |
| # 5112415101-64-1001-033-09646 | SILLA COLOR VERDE M1312 | \$0.41 |
| # 5112415101-64-1001-033-09647 | SILLA COLOR VERDE M1312 | \$0.41 |
| # 5112415101-64-1001-033-09648 | SILLA COLOR VERDE M1312 | \$0.41 |
| # 5112415101-64-1001-033-09649 | SILLA COLOR VERDE M1312 | \$0.41 |
| # 5112415101-64-1001-033-09650 | SILLA COLOR VERDE M1312 | \$0.41 |

| Código | Descripción del Bien | Valor en Libros |
|----------------------------------|---|-----------------|
| # 5112415101-64-1001-033-09651 | SILLA COLOR VERDE M1312 | \$0.41 |
| # 5112415101-64-1001-033-09652 | SILLA FUA MARCA RIVERA LINEA MONACO 4.005 NEGRO | \$0.51 |
| # 5112415101-64-1001-033-09655 | SILLA MARCA RIVERA LINEA APOLO MOD. A3-A BEIGE | \$2.80 |
| # 5112415101-64-1001-033-09656 | SILLA MARCA RIVERA LINEA APOLO MOD. A3-A BEIGE | \$2.80 |
| # 5112415101-64-1001-033-11419 | SILLA ESTUQUIENTE No. 80ESTRUCTURA GALVANIZADA TUBODE 3/4 CALIBRE 18 PARRILLA DE 30 MTS FONDO X 36 DE ANCHO | \$0.62 |
| # 5112415101-64-1001-033-11420 | SILLA ESTUQUIENTE No. 80ESTRUCTURA GALVANIZADA TUBODE 3/4 CALIBRE 18 PARRILLA DE 30 MTS FONDO X 36 DE ANCHO | \$0.62 |
| # 5112415101-64-1001-033-11421 | SILLA ESTUQUIENTE No. 80ESTRUCTURA GALVANIZADA TUBODE 3/4 CALIBRE 18 PARRILLA DE 30 MTS FONDO X 36 DE ANCHO | \$0.62 |
| # 5112415101-64-1001-033-11422 | SILLA ESTUQUIENTE No. 80ESTRUCTURA GALVANIZADA TUBODE 3/4 CALIBRE 18 PARRILLA DE 30 MTS FONDO X 36 DE ANCHO | \$0.62 |
| # 5112415101-64-1001-033-11423 | SILLA ESTUQUIENTE No. 80ESTRUCTURA GALVANIZADA TUBODE 3/4 CALIBRE 18 PARRILLA DE 30 MTS FONDO X 36 DE ANCHO | \$0.62 |
| # 5112415101-64-1001-033-11424 | SILLA ESTUQUIENTE No. 80ESTRUCTURA GALVANIZADA TUBODE 3/4 CALIBRE 18 PARRILLA DE 30 MTS FONDO X 36 DE ANCHO | \$0.62 |
| # 5112415101-64-1001-033-11425 | SILLA ESTUQUIENTE No. 80ESTRUCTURA GALVANIZADA TUBODE 3/4 CALIBRE 18 PARRILLA DE 30 MTS FONDO X 36 DE ANCHO | \$0.62 |
| # 5112415101-64-1001-033-11426 | SILLA ESTUQUIENTE No. 80ESTRUCTURA GALVANIZADA TUBODE 3/4 CALIBRE 18 PARRILLA DE 30 MTS FONDO X 36 DE ANCHO | \$0.62 |
| # 5112415101-64-1001-033-11427 | SILLA ESTUQUIENTE No. 80ESTRUCTURA GALVANIZADA TUBODE 3/4 CALIBRE 18 PARRILLA DE 30 MTS FONDO X 36 DE ANCHO | \$0.62 |
| # 5112415101-64-1001-033-11428 | SILLA ESTUQUIENTE No. 80ESTRUCTURA GALVANIZADA TUBODE 3/4 CALIBRE 18 PARRILLA DE 30 MTS FONDO X 36 DE ANCHO | \$0.62 |
| # 5112415101-64-1001-033-11429 | SILLA ESTUQUIENTE No. 80ESTRUCTURA GALVANIZADA TUBODE 3/4 CALIBRE 18 PARRILLA DE 30 MTS FONDO X 36 DE ANCHO | \$0.62 |
| # 5112415101-64-1001-033-11430 | SILLA ESTUQUIENTE No. 80ESTRUCTURA GALVANIZADA TUBODE 3/4 CALIBRE 18 PARRILLA DE 30 MTS FONDO X 36 DE ANCHO | \$0.62 |
| # 5112415101-64-1001-033-11431 | SILLA ESTUQUIENTE No. 80ESTRUCTURA GALVANIZADA TUBODE 3/4 CALIBRE 18 PARRILLA DE 30 MTS FONDO X 36 DE ANCHO | \$0.62 |
| # 5112415101-64-1001-033-11484 | SILLA RECLINABLE PRINT/FORM HAMBURGO COLOR NEGRO | \$52.73 |
| # 5112415101-64-1001-033-11489 | SILLA SECRETARIAL COLOR NEGRO DIFERENCIACION USUARIOS | \$575.00 |
| # 5112415101-64-1001-033-11499 | SILLA TRABAJO WALLA COLOR NEGRO | \$1,499.00 |
| # 5112415101-64-1001-033-11499 | SILLA TRABAJO WALLA COLOR NEGRO | \$1,499.00 |
| # 5112415101-64-1001-033-11539 | SILLA COLOR VERDE M1312 | \$0.41 |
| # 5112415101-64-1001-033-11540 | SILLA COLOR VERDE M1312 | \$0.41 |
| # 5112415101-64-1001-033-11541 | SILLA FUA MARCA RIVERA LINEA MONACO 4.005 NEGRO | \$0.51 |
| # 5112415101-64-1001-033-11543 | SILLA MARCA RIVERA LINEA ASICOLOR BEIGE | \$2.87 |
| # 5112415101-64-1001-033-11544 | SILLA MARCA RIVERA LINEA ASICOLOR BEIGE | \$2.87 |
| # 5112415101-64-1001-032-09673 | ANQUEL DE MADERA DE PINO DE .40 X .90 X 2.45 MT ENTREPRENOS 7 PUERTAS EMPONTRADO EN LA SALA DE JUNTA | \$1.98 |
| # 5112415101-64-1001-032-11493 | ANQUEL TIPO ESCULETEO DE 60X80X20 CON 6 ENTREPRENOS | \$1,334.00 |
| # 5112415101-64-1001-032-11494 | ANQUEL TIPO ESCULETEO DE 60X80X20 CON 6 ENTREPRENOS | \$1,334.00 |
| # 5112415101-64-1001-032-11495 | ANQUEL TIPO ESCULETEO DE 60X80X20 CON 6 ENTREPRENOS | \$1,334.00 |
| # 5112415101-64-1001-032-11496 | ANQUEL TIPO ESCULETEO DE 60X80X20 CON 6 ENTREPRENOS | \$1,334.00 |
| # 5112415101-64-1001-032-11497 | ANQUEL TIPO ESCULETEO DE 60X80X20 CON 6 ENTREPRENOS | \$1,334.00 |
| # 5112415101-64-1001-032-11498 | ANQUEL TIPO ESCULETEO DE 60X80X20 CON 6 ENTREPRENOS | \$1,334.00 |
| # 5112415101-64-1001-032-11499 | ANQUEL TIPO ESCULETEO DE 60X80X20 CON 6 ENTREPRENOS | \$1,334.00 |
| # 5112415101-64-1001-032-11500 | ANQUEL TIPO ESCULETEO DE 60X80X20 CON 6 ENTREPRENOS | \$1,334.00 |
| # 5112415101-64-1001-032-11501 | ANQUEL TIPO ESCULETEO DE 60X80X20 CON 6 ENTREPRENOS | \$1,334.00 |
| # 5112415101-64-1001-032-11502 | ANQUEL TIPO ESCULETEO DE 60X80X20 CON 6 ENTREPRENOS | \$1,334.00 |
| # 5112415101-64-1001-032-11503 | ANQUEL TIPO ESCULETEO DE 60X80X20 CON 6 ENTREPRENOS | \$1,334.00 |
| # 5112415101-64-1001-032-11504 | ANQUEL TIPO ESCULETEO DE 60X80X20 CON 6 ENTREPRENOS | \$1,334.00 |
| # 5112415101-64-1001-032-11505 | ANQUEL TIPO ESCULETEO DE 60X80X20 CON 6 ENTREPRENOS | \$1,334.00 |
| # 5112415101-64-1001-032-11506 | ANQUEL TIPO ESCULETEO DE 60X80X20 CON 6 ENTREPRENOS | \$1,334.00 |
| # 5112415101-64-1001-032-11507 | ANQUEL TIPO ESCULETEO DE 60X80X20 CON 6 ENTREPRENOS | \$1,334.00 |
| # 5112415101-64-1001-032-11508 | ANQUEL TIPO ESCULETEO DE 60X80X20 CON 6 ENTREPRENOS | \$1,334.00 |
| # 5112415101-64-1001-032-11509 | ANQUEL TIPO ESCULETEO DE 60X80X20 CON 6 ENTREPRENOS | \$1,334.00 |
| # 5112415101-64-1001-032-11510 | ANQUEL TIPO ESCULETEO DE 60X80X20 CON 6 ENTREPRENOS | \$1,334.00 |
| # 5112415101-64-1001-032-11511 | ANQUEL TIPO ESCULETEO DE 60X80X20 CON 6 ENTREPRENOS | \$1,334.00 |
| # 5112415101-64-1001-032-11512 | ANQUEL TIPO ESCULETEO DE 60X80X20 CON 6 ENTREPRENOS | \$1,334.00 |
| # 5112415101-64-1001-032-11513 | ANQUEL TIPO ESCULETEO DE 60X80X20 CON 6 ENTREPRENOS | \$1,334.00 |
| # 5112415101-64-1001-032-11514 | ANQUEL TIPO ESCULETEO DE 60X80X20 CON 6 ENTREPRENOS | \$1,334.00 |
| # 5112415101-64-1001-032-11515 | ANQUEL TIPO ESCULETEO DE 60X80X20 CON 6 ENTREPRENOS | \$1,334.00 |
| # 5112415101-64-1001-032-11516 | ANQUEL TIPO ESCULETEO DE 60X80X20 CON 6 ENTREPRENOS | \$1,334.00 |
| # 5112415101-64-1001-032-11517 | ANQUEL TIPO ESCULETEO DE 60X80X20 CON 6 ENTREPRENOS | \$1,334.00 |
| # 5112415101-64-1001-032-11518 | ANQUEL TIPO ESCULETEO DE 60X80X20 CON 6 ENTREPRENOS | \$1,334.00 |
| # 5112415101-64-1001-032-11519 | ANQUEL TIPO ESCULETEO DE 60X80X20 CON 6 ENTREPRENOS | \$1,334.00 |
| # 5112415101-64-1001-032-11520 | ANQUEL TIPO ESCULETEO DE 60X80X20 CON 6 ENTREPRENOS | \$1,334.00 |
| # 5112415101-64-1001-032-11521 | ANQUEL TIPO ESCULETEO DE 60X80X20 CON 6 ENTREPRENOS | \$1,334.00 |
| # 5112415101-64-1001-032-11522 | ANQUEL TIPO ESCULETEO DE 60X80X20 CON 6 ENTREPRENOS | \$1,334.00 |
| # 5112415101-64-1001-032-11523 | ANQUEL TIPO ESCULETEO DE 60X80X20 CON 6 ENTREPRENOS | \$1,334.00 |
| # 5112415101-64-1001-032-11524 | ANQUEL TIPO ESCULETEO DE 60X80X20 CON 6 ENTREPRENOS | \$1,334.00 |
| # 5112415101-64-1001-032-11525 | ANQUEL TIPO ESCULETEO DE 60X80X20 CON 6 ENTREPRENOS | \$1,334.00 |
| # 5112415101-64-1001-032-11526 | ANQUEL TIPO ESCULETEO DE 60X80X20 CON 6 ENTREPRENOS | \$1,334.00 |
| # 5112415101-64-1001-032-11527 | ANQUEL TIPO ESCULETEO DE 60X80X20 CON 6 ENTREPRENOS | \$1,334.00 |
| # 5112415101-64-1001-032-11528 | ANQUEL TIPO ESCULETEO DE 60X80X20 CON 6 ENTREPRENOS | \$1,334.00 |
| # 5112415101-64-1001-032-11529 | ANQUEL TIPO ESCULETEO DE 60X80X20 CON 6 ENTREPRENOS | \$1,334.00 |
| # 5112415101-64-1001-032-11530 | ANQUEL TIPO ESCULETEO DE 60X80X20 CON 6 ENTREPRENOS | \$1,334.00 |
| # 5112415101-64-1001-032-11531 | ANQUEL TIPO ESCULETEO DE 60X80X20 CON 6 ENTREPRENOS | \$1,334.00 |
| # 5112415101-64-1001-032-11532 | ANQUEL TIPO ESCULETEO DE 60X80X20 CON 6 ENTREPRENOS | \$1,334.00 |
| # 5112415101-64-1001-032-11533 | ANQUEL TIPO ESCULETEO DE 60X80X20 CON 6 ENTREPRENOS | \$1,334.00 |
| # 5112415101-64-1001-032-11534 | ANQUEL TIPO ESCULETEO DE 60X80X20 CON 6 ENTREPRENOS | \$1,334.00 |
| # 5112415101-64-1001-032-11535 | ANQUEL TIPO ESCULETEO DE 60X80X20 CON 6 ENTREPRENOS | \$1,334.00 |
| # 5112415101-64-1001-032-11536 | ANQUEL TIPO ESCULETEO DE 60X80X20 CON 6 ENTREPRENOS | \$1,334.00 |
| # 5112415101-64-1001-032-11537 | ANQUEL TIPO ESCULETEO DE 60X80X20 CON 6 ENTREPRENOS | \$1,334.00 |
| # 5112415101-64-1001-032-11538 | ANQUEL TIPO ESCULETEO DE 60X80X20 CON 6 ENTREPRENOS | \$1,334.00 |
| # 5112415101-64-1001-032-11539 | ANQUEL TIPO ESCULETEO DE 60X80X20 CON 6 ENTREPRENOS | \$1,334.00 |
| # 5112415101-64-1001-032-11540 | ANQUEL TIPO ESCULETEO DE 60X80X20 CON 6 ENTREPRENOS | \$1,334.00 |
| # 5112415101-64-1001-032-11541 | ANQUEL TIPO ESCULETEO DE 60X80X20 CON 6 ENTREPRENOS | \$1,334.00 |
| # 5112415101-64-1001-032-11542 | ANQUEL TIPO ESCULETEO DE 60X80X20 CON 6 ENTREPRENOS | \$1,334.00 |
| # 5112415101-64-1001-032-11543 | ANQUEL TIPO ESCULETEO DE 60X80X20 CON 6 ENTREPRENOS | \$1,334.00 |
| # 5112415101-64-1001-032-11544 | ANQUEL TIPO ESCULETEO DE 60X80X20 CON 6 ENTREPRENOS | \$1,334.00 |
| # 5112415101-64-1001-032-11545 | ANQUEL TIPO ESCULETEO DE 60X80X20 CON 6 ENTREPRENOS | \$1,334.00 |
| # 5112415101-64-1001-032-11546 | ANQUEL TIPO ESCULETEO DE 60X80X20 CON 6 ENTREPRENOS | \$1,334.00 |
| # 5112415101-64-1001-032-11547 | ANQUEL TIPO ESCULETEO DE 60X80X20 CON 6 ENTREPRENOS | \$1,334.00 |
| # 5112415101-64-1001-032-11548 | ANQUEL TIPO ESCULETEO DE 60X80X20 CON 6 ENTREPRENOS | \$1,334.00 |
| # 5112415101-64-1001-032-11549 | ANQUEL TIPO ESCULETEO DE 60X80X20 CON 6 ENTREPRENOS | \$1,334.00 |
| # 5112415101-64-1001-032-11550 | ANQUEL TIPO ESCULETEO DE 60X80X20 CON 6 ENTREPRENOS | \$1,334.00 |
| # 5112415101-64-1001-032-11551 | ANQUEL TIPO ESCULETEO DE 60X80X20 CON 6 ENTREPRENOS | \$1,334.00 |
| # 5112415101-64-1001-032-11552 | ANQUEL TIPO ESCULETEO DE 60X80X20 CON 6 ENTREPRENOS | \$1,334.00 |
| # 5112415101-64-1001-032-11553 | ANQUEL TIPO ESCULETEO DE 60X80X20 CON 6 ENTREPRENOS | \$1,334.00 |
| # 5112415101-64-1001-032-11554 | ANQUEL TIPO ESCULETEO DE 60X80X20 CON 6 ENTREPRENOS | \$1,334.00 |
| # 5112415101-64-1001-032-11555 | ANQUEL TIPO ESCULETEO DE 60X80X20 CON 6 ENTREPRENOS | \$1,334.00 |
| # 5112415101-64-1001-032-11556 | ANQUEL TIPO ESCULETEO DE 60X80X20 CON 6 ENTREPRENOS | \$1,334.00 |
| # 5112415101-64-1001-032-11557 | ANQUEL TIPO ESCULETEO DE 60X80X20 CON 6 ENTREPRENOS | \$1,334.00 |
| # 5112415101-64-1001-032-11558</ | | |

| Código | Descripción del Bien | Valor en Libros |
|--------------------------------|--|-----------------|
| # 5112415101-64-1007-006-69 | MESA DE 40 X 100 X 75 CM CON FORRO DE FORMICA LA CUBIERTA. | \$2,50 |
| # 5112415101-64-1007-006-74 | ENTREPAÑO DE 30 X 130 MTS MARCOS CON 2 PUERTAS PARA UTILES DE ASEO | \$4,98 |
| # 5112415101-64-1007-006-82 | ENTREPAÑO STEELS MODELO E-100 | \$0,04 |
| # 5112415101-64-1007-006-83 | ENTREPAÑO STEELS MODELO E-100 | \$0,04 |
| # 5112415101-64-1007-006-84 | ENTREPAÑO STEELS MODELO E-100 | \$0,04 |
| # 5112415101-64-1007-006-85 | ENTREPAÑO STEELS MODELO E-100 | \$0,04 |
| # 5112415101-64-1007-006-86 | ENTREPAÑO STEELS MODELO E-100 | \$0,04 |
| # 5112415101-64-1007-006-87 | ENTREPAÑO STEELS MODELO E-100 | \$0,04 |
| # 5112415101-64-1007-006-88 | ENTREPAÑO STEELS MODELO E-100 | \$0,04 |
| # 5112415101-64-1007-006-89 | ENTREPAÑO STEELS MODELO E-100 | \$0,04 |
| # 5112415101-64-1007-006-92 | ENTREPAÑO STEELS MODELO E-100 | \$0,04 |
| # 5112415101-64-1007-006-93 | ENTREPAÑO STEELS MODELO E-100 | \$0,04 |
| # 5112415101-64-1007-006-95 | MUEBLE TIPO ESTANTE DE MADERA PINO CON ENTREPANOS DE 0,90 X 0,14 X 2,30 MTS | \$920,00 |
| # 5112415101-64-1007-006-97 | MUEBLE TIPO ESTANTE DE MADERA PINO MEDIDA 0,90 X 0,14 X 2,30 MTS | \$1.187,50 |
| # 5112415101-64-1007-006-99 | GABINETE UNIVERSAL MARCA STEEL CON PUERTA DE CRISTAL | \$1,05 |
| # 5112415101-64-1007-006-96 | GABINETE UNIVERSAL CON PUERTA MODELO 3007 CLAVE 01-251-02 DIM NACIONAL | \$3,33 |
| # 5112415101-64-1007-006-94 | GABINETE MEDIANO DIM NACIONAL PARA TELEFONO | \$0,83 |
| # 5112415101-64-1007-006-97 | PLANTA DE SEDA CON BASE DE MADERA | \$382,47 |
| # 5112415101-64-1007-006-1175 | ARCHIVO DE 2 CAJAS | \$0,98 |
| # 5112415101-64-1007-006-1176 | GABINETE DE ENTREPANOS Y DIVISIONES DE CUBIERTA DE FORMICA DE 75 X 50 X 2,00 MTS PARA MICROGRUPO | \$3,00 |
| # 5112415101-64-1007-006-1174 | POLIFTERO DE 2,20 X 2,50 X 40 MMS CON 4 PUERTAS ENTREPANOS CUBIERTA DE FORMICA INSTALADO EN DEPARTAMENTO DE SERVICIOS HEMEROGRAFICOS Y MEDIOS. | \$23,00 |
| # 5112415101-64-1007-006-1289 | ARCHIVERO 4 CAJONES COLOR ARENA CENTRO COMPUTO | \$1.649,00 |
| # 5112415101-64-1007-006-1277 | GESTO PARA BASURA MARCA RIVERA LINEA CLASICA MOD 300 | \$0,15 |
| # 5112415101-64-1007-006-1278 | GESTO PARA BASURA MARCA RIVERA LINEA CLASICA MOD 300 | \$0,15 |
| # 5112415101-64-1007-006-1279 | GESTO PARA BASURA MARCA RIVERA LINEA CLASICA MOD 300 | \$0,15 |
| # 5112415101-64-1007-006-1270 | GESTO PARA BASURA MARCA RIVERA LINEA CLASICA MOD 300 | \$0,15 |
| # 5112415101-64-1007-006-11580 | MESA PARA COMPUTADORA OF. MOD. AN. 70 X 110 CM | \$611,26 |
| # 5112415101-64-1007-006-11753 | ESCRITORIO MARCA RIVERA LINEA MONACA MOD 395 CON ESCUADRA | \$4,92 |
| # 5112415101-64-1007-006-11754 | ESCRITORIO STEEL VIEJO | \$0,83 |
| # 5112415101-64-1007-007-12624 | LIBRERO DOBLE DE 2,10 X 90 MMS INCLUYE 20 PORTATITULOS 80 ENTREPANOS | \$56,75 |
| # 5112415101-64-1007-007-12625 | LIBRERO DOBLE DE 2,10 X 90 MMS INCLUYE 20 PORTATITULOS 80 ENTREPANOS | \$56,75 |
| # 5112415101-64-1007-007-12835 | FABRICACION DE MUEBLE TIPO REVISTERO EN MADERA DE PINO CON PUERTAS Y CUBIERTA DE FORMICA | \$1.815,00 |
| # 5112415101-64-1007-007-12836 | FABRICACION DE MUEBLE DE MADERA DE PINO DE 78 DE ESPESOR 4 PARA VIDEOS Y DISCOS L.P. DE 1,32 X 2,31 | \$302,60 |
| # 5112415101-64-1007-007-12846 | LIBRERO DE 2,10 MTS DE ALTURA CON 12 ENTREPANOS CON RESPALDO DE 12 SOPORT ALIBROS DE REDONDO Y 2 PORTATITULOS | \$182,60 |
| # 5112415101-64-1007-007-12847 | LIBRERO DE 2,10 MTS DE ALTURA CON 12 ENTREPANOS CON RESPALDO DE 12 SOPORT ALIBROS DE REDONDO Y 2 PORTATITULOS | \$182,60 |
| # 5112415101-64-1007-007-12848 | LIBRERO DE 2,10 MTS DE ALTURA CON 12 ENTREPANOS CON RESPALDO DE 12 SOPORT ALIBROS DE REDONDO Y 2 PORTATITULOS | \$182,60 |
| # 5112415101-64-1007-007-12849 | LIBRERO DE 2,10 MTS DE ALTURA CON 12 ENTREPANOS CON RESPALDO DE 12 SOPORT ALIBROS DE REDONDO Y 2 PORTATITULOS | \$182,60 |
| # 5112415101-64-1007-007-12850 | MUEBLES DE MADERA DE PINO TIPO ESTANTES PARA LA COLOCACION DE DISCOS L.P. CON UNA ALTURA DE 2,28 MTS Y ANCHO DE 0,90 CMS Y CON UN FONDO DE 0,30 CMS REF. ED-03-08 Y ED-04-07 | \$1.552,50 |
| # 5112415101-64-1007-007-12851 | MUEBLES DE MADERA DE PINO TIPO ESTANTES PARA LA COLOCACION DE DISCOS L.P. CON UNA ALTURA DE 2,28 MTS Y ANCHO DE 0,90 CMS Y CON UN FONDO DE 0,30 CMS REF. ED-03-08 Y ED-04-07 | \$1.552,50 |
| # 5112415101-64-1007-007-12852 | MUEBLES DE MADERA DE PINO TIPO ESTANTES PARA LA COLOCACION DE DISCOS L.P. CON UNA ALTURA DE 2,28 MTS Y ANCHO DE 0,90 CMS Y CON UN FONDO DE 0,30 CMS REF. ED-03-08 Y ED-04-07 | \$1.552,50 |

| Código | Descripción del Bien | Valor en Libros |
|--------------------------------|---|-----------------|
| # 5112415101-64-1007-007-12853 | MUEBLE PARA COMPUTADOR MODELO ARIZONA S-281P MARCA PRINTAFORM REFERENCIA ED-11-0026 | \$440,55 |
| # 5112415101-64-1007-006-11547 | MESA COLOR CAFE, ADORNAMENTOS DE 20 ESCUADRAS | \$1,18 |
| # 5112415101-64-1007-006-11548 | MESA COLOR CAFE, ADORNAMENTOS DE 20 ESCUADRAS | \$1,18 |
| # 5112415101-64-1007-006-11549 | MESA DE 3,26 X 70 MTS | \$1,40 |
| # 5112415101-64-1007-006-11550 | MESA DE 3,26 X 70 MTS | \$1,40 |
| # 5112415101-64-1007-006-11551 | MESA RIVERA LINEA ALEA MOD. 121 GRANDES DE 190 X 75 MT | \$3,62 |
| # 5112415101-64-1007-006-11552 | MESA RIVERA LINEA ALEA MOD. 121 GRANDES DE 190 X 75 MT | \$3,62 |
| # 5112415101-64-1007-006-11553 | MESA RIVERA LINEA ALEA MOD. 121 GRANDES DE 190 X 75 MT | \$3,62 |
| # 5112415101-64-1007-006-11554 | MESA RIVERA LINEA ALEA MOD. 121 GRANDES DE 190 X 75 MT | \$3,62 |
| # 5112415101-64-1007-006-11555 | MESA RIVERA LINEA ALEA MOD. 121 GRANDES DE 190 X 75 MT | \$3,62 |
| # 5112415101-64-1007-006-11556 | MESA RIVERA LINEA ALEA MOD. 121 GRANDES DE 190 X 75 MT | \$3,62 |
| # 5112415101-64-1007-006-11557 | MESA RIVERA LINEA ALEA MOD. 121 GRANDES DE 190 X 75 MT | \$3,62 |
| # 5112415101-64-1007-006-11558 | MESA RIVERA LINEA ALEA MOD. 121 GRANDES DE 190 X 75 MT | \$3,62 |
| # 5112415101-64-1007-006-11559 | MESA RIVERA LINEA ALEA MOD. 121 GRANDES DE 190 X 75 MT | \$3,62 |
| # 5112415101-64-1007-006-11560 | MESA RIVERA LINEA ALEA MOD. 121 GRANDES DE 190 X 75 MT | \$3,62 |
| # 5112415101-64-1007-006-11561 | MESA RIVERA LINEA ALEA MOD. 121 GRANDES DE 190 X 75 MT | \$3,62 |
| # 5112415101-64-1007-006-11562 | MESA RIVERA LINEA ALEA MOD. 121 GRANDES DE 190 X 75 MT | \$3,62 |
| # 5112415101-64-1007-006-11563 | MESA RIVERA LINEA ALEA MOD. 121 GRANDES DE 190 X 75 MT | \$3,62 |
| # 5112415101-64-1007-006-11564 | MESA RIVERA LINEA ALEA MOD. 121 GRANDES DE 190 X 75 MT | \$3,62 |
| # 5112415101-64-1007-006-11565 | MESA RIVERA LINEA ALEA MOD. 121 GRANDES DE 190 X 75 MT | \$3,62 |
| # 5112415101-64-1007-006-11570 | MESA GRANDE DE ESTUDIO DE 1,50 X 75 CM | \$180,00 |
| # 5112415101-64-1007-006-11571 | MESA GRANDE DE ESTUDIO DE 1,50 X 75 CM | \$180,00 |
| # 5112415101-64-1007-006-11572 | MESA GRANDE DE ESTUDIO DE 1,50 X 75 CM | \$180,00 |
| # 5112415101-64-1007-006-11573 | MESA GRANDE DE ESTUDIO DE 1,50 X 75 CM | \$180,00 |
| # 5112415101-64-1007-006-11574 | MESA GRANDE DE ESTUDIO DE 1,50 X 75 CM | \$180,00 |
| # 5112415101-64-1007-006-11575 | MESA GRANDE DE ESTUDIO DE 1,50 X 75 CM | \$180,00 |
| # 5112415101-64-1007-006-11576 | MESA GRANDE DE ESTUDIO DE 1,50 X 75 CM | \$180,00 |
| # 5112415101-64-1007-006-11577 | MESA GRANDE DE ESTUDIO DE 1,50 X 75 CM | \$180,00 |
| # 5112415101-64-1007-006-11578 | MESA GRANDE DE ESTUDIO DE 1,50 X 75 CM | \$180,00 |
| # 5112415101-64-1007-006-11579 | MESA DE 40 X 100 X 2,05 MT CON FORRO DE FORMICA LA CUBIERTA. | \$2,50 |
| # 5112415101-64-1007-006-11739 | MESA DE 40 X 100 X 2,05 MT CON FORRO DE FORMICA LA CUBIERTA. | \$2,50 |
| # 5112415101-64-1007-007-12867 | SILLON EJECUTIVO COLOR NEGRO DE PIEL EJECUTIVO | \$1.074,16 |
| # 5112415101-64-1007-000-12880 | SILLA SECRETARIAL COLOR NEGRO | \$320,80 |
| # 5112415101-64-1007-003-11774 | LOCKERS MARCA RIVERA LINEA CLASICA MODELO 302 | \$0,82 |
| # 5112415101-64-1007-003-11775 | LOCKERS | \$0,82 |
| # 5112415101-64-1007-004-11760 | MOSTRADOR DE MADERA DE PINO Y FORRO CADA UNA DE 45 X 1,20 X 75M MEDIDAS Y UNA PUERTA CON FORRO DE FORMICA EN LA CUBIERTA DE 1,10 X 6,50 X 40 MMS INSTALADO EN EL AREA DE ASEO | \$13,60 |
| # 5112415101-64-1007-024-11761 | MOSTRADOR DE 3 PIEZAS CON ENTRE PANOS Y PUERTAS DE AGRUEO AL DISEÑO CON FORRO MARCA MEDIDAS DE 1,00MT INSTALADO EN DEPARTAMENTO DE SERVICIOS HEMEROGRAFICOS Y MEDIOS X 6,50 MMS | \$27,80 |
| # 5112415101-64-1007-010-12726 | CHAROLA MARCA RIVERA LINEA CLASICA MOD.383 | \$0,21 |
| # 5112415101-64-1007-123-11581 | SILLA COLOR VERDE M.131-2 | \$0,41 |
| # 5112415101-64-1007-123-11582 | SILLA COLOR VERDE M.131-2 | \$0,41 |
| # 5112415101-64-1007-123-11583 | SILLA COLOR VERDE M.131-2 | \$0,41 |
| # 5112415101-64-1007-123-11584 | SILLA COLOR VERDE M.131-2 | \$0,41 |
| # 5112415101-64-1007-123-11585 | SILLA COLOR VERDE M.131-2 | \$0,41 |
| # 5112415101-64-1007-123-11586 | SILLA COLOR VERDE M.131-2 | \$0,41 |
| # 5112415101-64-1007-123-11587 | SILLA COLOR VERDE M.131-2 | \$0,41 |
| # 5112415101-64-1007-123-11588 | SILLA COLOR VERDE M.131-2 | \$0,41 |
| # 5112415101-64-1007-123-11589 | SILLA ESTUQUIANTE N.º 80ESTRUCTURA GALVANIZADA TUBODE 3/4 CALIBRE 18 PARRILLA DE 30 MMS FONDO X 36 DE ANCHO | \$0,62 |
| # 5112415101-64-1007-123-11590 | SILLA ESTUQUIANTE N.º 80ESTRUCTURA GALVANIZADA TUBODE 3/4 CALIBRE 18 PARRILLA DE 30 MMS FONDO X 36 DE ANCHO | \$0,62 |
| # 5112415101-64-1007-123-11599 | SILLA ESTUQUIANTE N.º 80ESTRUCTURA GALVANIZADA TUBODE 3/4 CALIBRE 18 PARRILLA DE 30 MMS FONDO X 36 DE ANCHO | \$0,62 |

| Código | Descripción del Bien | Valor en Libros |
|----------------------------|--|-----------------|
| # 513124251001790308403506 | PINTURA "PASAJES DE SONORA" DE FCO. ROMERO MENESES TECNI | \$1,000.00 |
| # 513124251001790308403507 | PINTURA "PASAJES DE SONORA" DE FCO. ROMERO MENESES TECNI | \$1,000.00 |
| # 513124251001790308403508 | PINTURA "PASAJES DE SONORA" DE FCO. ROMERO MENESES TECNI | \$1,000.00 |
| # 513124251001790308403509 | PINTURA "PASAJES DE SONORA" DE FCO. ROMERO MENESES TECNI | \$1,000.00 |
| # 513124251001790308403510 | PINTURA "PASAJES DE SONORA" DE FCO. ROMERO MENESES TECNI | \$1,000.00 |
| # 513124251001790308403511 | PINTURA "PASAJES DE SONORA" DE FCO. ROMERO MENESES TECNI | \$1,000.00 |
| # 513124251001790308403512 | PINTURA "PASAJES DE SONORA" DE FCO. ROMERO MENESES TECNI | \$1,000.00 |
| # 513124251001790308403513 | PINTURA "PASAJES DE SONORA" DE FCO. ROMERO MENESES TECNI | \$1,000.00 |
| # 513124251001790308403514 | PINTURA "PASAJES DE SONORA" DE FCO. ROMERO MENESES TECNI | \$1,000.00 |
| # 513124251001790308403515 | PINTURA "RETRATOS MUJER CON TRENZAS" DE ROBERTO PARODI SA X | \$1,000.00 |
| # 513124251001790308403516 | PINTURA "RETRATOS NIÑO CAMISA BLANCA" DE ROBERTO PARODI 42.5 | \$1,000.00 |
| # 513124251001790308403517 | PINTURA "RETRATOS MUJER VESTIDO MORADO" DE ROBERTO PARODI 42 | \$1,000.00 |
| # 513124251001790308403518 | PINTURA "RETRATOS NIÑO CON SOMBRERO" DE ROBERTO PARODI 42.5 | \$1,000.00 |
| # 513124251001790308403519 | PINTURA "RETRATOS DE ROBERTO PARODI" TECNICA OLEO SIFELA | \$1,000.00 |
| # 513124251001790308403520 | PINTURA "RETRATOS DE ROBERTO PARODI" TECNICA OLEO SIFELA | \$1,000.00 |
| # 513124251001790308403521 | PINTURA "RETRATOS DE ROBERTO PARODI" TECNICA OLEO SIFELA | \$1,000.00 |
| # 513124251001790308403522 | PINTURA "RETRATOS DE ROBERTO PARODI" TECNICA OLEO SIFELA | \$1,000.00 |
| # 513124251001790308403523 | PINTURA "RETRATOS DE ROBERTO PARODI" TECNICA OLEO SIFELA | \$1,000.00 |
| # 513124251001790308403524 | PINTURA "RETRATOS DE ROBERTO PARODI" TECNICA OLEO SIFELA | \$1,000.00 |
| # 513124251001790308403525 | PINTURA "RETRATOS DE ROBERTO PARODI" TECNICA OLEO SIFELA | \$1,000.00 |
| # 513124251001790308403526 | PINTURA "RETRATOS DE ROBERTO PARODI" TECNICA OLEO SIFELA | \$1,000.00 |
| # 513124251001790308403527 | PINTURA "RETRATOS DE ROBERTO PARODI" TECNICA OLEO SIFELA | \$1,000.00 |
| # 513124251001790308403528 | PINTURA "RETRATOS DE ROBERTO PARODI" TECNICA OLEO SIFELA | \$1,000.00 |
| # 513124251001790308403529 | PINTURA "RETRATOS DE ROBERTO PARODI" TECNICA OLEO SIFELA | \$1,000.00 |
| # 513124251001790308403530 | PINTURA "RETRATOS DE ROBERTO PARODI" TECNICA OLEO SIFELA | \$1,000.00 |
| # 513124251001790308403531 | PINTURA "RETRATOS DE ROBERTO PARODI" TECNICA OLEO SIFELA | \$1,000.00 |
| # 513124251001790308403532 | PINTURA "RETRATOS DE ROBERTO PARODI" TECNICA OLEO SIFELA | \$1,000.00 |
| # 513124251001790308403533 | PINTURA "RETRATOS DE ROBERTO PARODI" TECNICA OLEO SIFELA | \$1,000.00 |
| # 513124251001790308403534 | PINTURA "RETRATOS DE ROBERTO PARODI" TECNICA OLEO SIFELA | \$1,000.00 |
| # 513124251001790308403535 | PINTURA "RETRATOS DE ROBERTO PARODI" TECNICA OLEO SIFELA | \$1,000.00 |
| # 513124251001790308403536 | PINTURA "RETRATOS DE ROBERTO PARODI" TECNICA OLEO SIFELA | \$1,000.00 |
| # 513124251001790308403537 | PINTURA "RETRATOS DE ROBERTO PARODI" TECNICA OLEO SIFELA | \$1,000.00 |
| # 513124251001790308403538 | PINTURA "RETRATOS DE ROBERTO PARODI" TECNICA OLEO SIFELA | \$1,000.00 |
| # 513124251001790308403539 | PINTURA "RETRATOS DE ROBERTO PARODI" TECNICA OLEO SIFELA | \$1,000.00 |
| # 513124251001790308403540 | PINTURA "RETRATOS DE ROBERTO PARODI" TECNICA OLEO SIFELA | \$1,000.00 |
| # 513124251001790308403541 | PINTURA "RETRATO DE JOHN LENON" DE ELEAZAR DOMINGUEZ TECNICA | \$1,000.00 |
| # 513124251001790308403542 | PINTURA "ERES TIERRA" DE GUSTAVO USUMA TECNICA OLEO SIFELA 1 | \$1,000.00 |
| # 513124251001790308403543 | PINTURA "CIRCULO CROMATICO" DE GILDA SAWIEDRA TECNICA OLEO S | \$2,500.00 |
| # 513124251001790308403544 | PINTURA "MUDE STUDE" DE RACHEL WILLIAMS TECNICA OLEO SIFELA | \$1,000.00 |
| # 513124251001790308403547 | PINTURA "SITITULO DE DAVID LEON TECNICA OLEO SIFELA 1 05 X 1 | \$1,000.00 |
| # 513124251001790308403550 | PINTURA "DANZANTE DE VENADO" DE YSLAS TECNICA OLEO SIFELA | \$1,000.00 |
| # 513124251001790308403551 | PINTURA "CALUMNISMO" DE ENRIQUE RODRIGUEZ TECNICA MIXTA 82 | \$1,500.00 |
| # 513124251001790308403553 | PINTURA "MURO" DE GILDA SAWIEDRA TECNICA OLEO SIFELA 60 X 90 | \$1,000.00 |
| # 513124251001790308403554 | PINTURA "EL FOTOGRAFO" DE RUBEN MORENO MENESES TECNICA OLEO | \$2,500.00 |
| # 513124251001790308403555 | PINTURA "LA POMBENIA MARAVILLOSA" DE HELGA KREBS TECNICA MIX | \$2,500.00 |
| # 513124251001790308403556 | PINTURA "DESCANSO" DE BERNAL 49 X 64 DIBUJO A TINTA CHINA Y | \$1,000.00 |

| Código | Descripción del Bien | Valor en Libros |
|----------------------------|---|-----------------|
| # 513124251001790308403557 | PINTURA "SN TITULO DE MARIO CESAR UREÑA 112 X 86 TECNICA O | \$2,500.00 |
| # 513124251001790308403558 | PINTURA "SITITULO DE VICTOR VEGA ROSA TECNICA MIXTA | \$1,500.00 |
| # 513124251001790308403559 | GRABADO "EN ESTA VIDA A MERUIDA P" 1190 1974 (10.5 X 12) D | \$1,000.00 |
| # 513124251001790308403561 | PINTURA "ARENA MEXICO" DE ALEJANDRO ROMERO RONSTADT TECNICA | \$2,500.00 |
| # 513124251001790308403562 | PINTURA "LAS BRILLAS" DE ORDAZ TECNICA PASTEL | \$2,500.00 |
| # 513124251001790308403563 | PINTURA "SITITULO AEROMIA DE INMERNIO" DE MARIO MORENO ZAZUETA TE | \$2,500.00 |
| # 513124251001790308403564 | PINTURA "VILLA DE SERIS" DE NIENA ALVAREZ TECNICA OLEO SIFELA | \$1,500.00 |
| # 513124251001790308403566 | GRABADO "LA ESPAÑOLA LA CARA IMPORTA. DE VICENT BASCON | \$1,000.00 |
| # 513124251001790308403567 | GRABADO "MADRID" 115 1971 / (45.5 X 28.5) DE VINCENT P. R | \$1,000.00 |
| # 513124251001790308403568 | PINTURA "BODEGA" DE MANUEL ROCHA TECNICA OLEO SIFELA | \$2,500.00 |
| # 513124251001790308403571 | PINTURA "PUNTO DE ENCuentRO" DE MARIO C. UREÑA TECNICA OLEO | \$2,500.00 |
| # 513124251001790308403572 | PINTURA "TIEMPO Y ESPACIO" DE ACERO AVALOS FELIX TECNICA MIX | \$2,500.00 |
| # 513124251001790308403573 | PINTURA "SITITULO REVOLUCIONARIO" DE DAVID SALAZAR TECNICA | \$2,500.00 |
| # 513124251001790308403574 | PINTURA "NOCTURNA PRIMAVERA" DE MARIO MORENO 122 X 99 TECO | \$2,500.00 |
| # 513124251001790308403577 | PINTURA "DESCUDDO 76" DE MANUEL ROMO 91 X 65 TECNICA OBRUC | \$1,000.00 |
| # 513124251001790308403587 | PINTURA "EL JARRON DE MABUELA" AUTORA ROSAVALVA MARTINEZ TE | \$1.00 |
| # 513124251001790308403588 | PINTURA "AMANECE" AUTOR. SERGIO LERMA 101 X 131 TECNICA AREN | \$1.00 |
| # 513124251001790308403589 | PINTURA "VIDA ANIMAL" AUTOR. ALFREDO CAMACHO 55 X 62 TECNICA | \$1.00 |
| # 513124251001790308403600 | PINTURA "ESPERANZA" AUTORENRIQUE MOMBREAL 93 X 93 TECNICA OIL | \$1.00 |
| # 51312425100179030840361 | PINTURA "SN TITULO" AUTOR. FHER 44 X 88 TECNICA OLEO SOBRE | \$1.00 |
| # 51312425100179030840362 | OBRA YAQUISHITAS EN JUEVES SANTO. A MARTHA PETERSON | \$1.00 |
| # 51312425100179030840365 | PINTURA "SN TITULO" VICTOR HERRERA R. 19 X 222 TECNICA OLEO | \$1.00 |
| # 51312425100179030840367 | PINTURA "SAHUAROS 1" AUTOR MARIANA 81 72 X 90 TECNICA PAST | \$1.00 |
| # 51312425100179030840368 | PINTURA "A LA EXPULSION DEL PARASO" AUTOR: MARIO CESAR VERDE | \$1.00 |
| # 51312425100179030840369 | PINTURA "YINO 96" AUTOR: MA. ANTONIETA ORDAZ 67 X 52 TECNICA | \$1.00 |
| # 51312425100179030840374 | PINTURA "NOCHE TROPICAL" AUTORA TERESA LOSA 46 X 57 TECNICA | \$1.00 |
| # 51312425100179030840375 | PINTURA "CABALLEROSIDAD" AUTOR. ZACARIAS 46 X 51 TECNICA MI | \$1.00 |
| # 51312425100179030840382 | CUADRO TITULO. BOLSA COLGANTE. TECNICA PASTEL SOBRE PAPEL. | \$3,400.00 |
| # 513124251001790308403970 | LITOGRAFIA "S" COMUNITARIO MEXICANO | \$9,200.00 |
| # 513124251001790308412462 | OBRA MI MOMA. DE YECOSA DE ROBERTO PARODI SILVA EN OLEO VINITE | \$290,000.00 |
| # 513124251001790308412463 | PINTURA GENERAL JOSE MARIA YANEZ ZACARIAS PAEZ MIMATIELA | \$23,200.00 |
| # 513124251001790308403241 | DIBUJO CARICATURAS POLITICAS DE MARIANO SAGASTEGUI | \$500.00 |
| # 513124251001790308403242 | DIBUJO CARICATURAS POLITICAS DE MARIANO SAGASTEGUI | \$500.00 |
| # 513124251001790308403243 | DIBUJO CARICATURAS POLITICAS DE MARIANO SAGASTEGUI | \$500.00 |
| # 513124251001790308403244 | DIBUJO CARICATURAS POLITICAS DE MARIANO SAGASTEGUI | \$500.00 |
| # 513124251001790308403245 | DIBUJO CARICATURAS POLITICAS DE MARIANO SAGASTEGUI | \$500.00 |
| # 513124251001790308403246 | DIBUJO CARICATURAS POLITICAS DE MARIANO SAGASTEGUI | \$500.00 |
| # 513124251001790308403247 | DIBUJO CARICATURAS POLITICAS DE MARIANO SAGASTEGUI | \$500.00 |
| # 513124251001790308403248 | DIBUJO CARICATURAS POLITICAS DE MARIANO SAGASTEGUI | \$500.00 |
| # 513124251001790308403249 | DIBUJO CARICATURAS POLITICAS DE MARIANO SAGASTEGUI | \$500.00 |
| # 513124251001790308403250 | DIBUJO CARICATURAS POLITICAS DE MARIANO SAGASTEGUI | \$500.00 |
| # 513124251001790308403251 | DIBUJO CARICATURAS POLITICAS DE MARIANO SAGASTEGUI | \$500.00 |
| # 513124251001790308403252 | DIBUJO CARICATURAS POLITICAS DE MARIANO SAGASTEGUI | \$500.00 |
| # 513124251001790308403253 | DIBUJO CARICATURAS POLITICAS DE MARIANO SAGASTEGUI | \$500.00 |
| # 513124251001790308403254 | DIBUJO CARICATURAS POLITICAS DE MARIANO SAGASTEGUI | \$500.00 |
| # 513124251001790308403255 | DIBUJO CARICATURAS POLITICAS DE MARIANO SAGASTEGUI | \$500.00 |
| # 513124251001790308403256 | DIBUJO CARICATURAS POLITICAS DE MARIANO SAGASTEGUI | \$500.00 |

| Código | Descripción del Bien | Valor en Libros |
|----------------------------|--|-----------------|
| # 513124251001790331930441 | DIRBUJO CARICATURAS POLITICAS DE MARIANO SAGASTEGI | \$500.00 |
| # 513124251001790331930442 | DIRBUJO CARICATURAS POLITICAS DE MARIANO SAGASTEGI | \$500.00 |
| # 513124251001790331930443 | DIRBUJO CARICATURAS POLITICAS DE MARIANO SAGASTEGI | \$500.00 |
| # 513124251001790331930444 | DIRBUJO CARICATURAS POLITICAS DE MARIANO SAGASTEGI | \$500.00 |
| # 513124251001790331930445 | DIRBUJO CARICATURAS POLITICAS DE MARIANO SAGASTEGI | \$500.00 |
| # 513124251001790331930446 | DIRBUJO CARICATURAS POLITICAS DE MARIANO SAGASTEGI | \$500.00 |
| # 513124251001790331930447 | DIRBUJO CARICATURAS POLITICAS DE MARIANO SAGASTEGI | \$500.00 |
| # 513124251001790331930448 | DIRBUJO CARICATURAS POLITICAS DE MARIANO SAGASTEGI | \$500.00 |
| # 513124251001790331930449 | DIRBUJO CARICATURAS POLITICAS DE MARIANO SAGASTEGI | \$500.00 |
| # 513124251001790331930450 | DIRBUJO CARICATURAS POLITICAS DE MARIANO SAGASTEGI | \$500.00 |
| # 513124251001790331930451 | DIRBUJO CARICATURAS POLITICAS DE MARIANO SAGASTEGI | \$500.00 |
| # 513124251001790331930452 | DIRBUJO CARICATURAS POLITICAS DE MARIANO SAGASTEGI | \$500.00 |
| # 513124251001790331930453 | DIRBUJO CARICATURAS POLITICAS DE MARIANO SAGASTEGI | \$500.00 |
| # 513124251001790331930454 | DIRBUJO CARICATURAS POLITICAS DE MARIANO SAGASTEGI | \$500.00 |
| # 513124251001790331930455 | DIRBUJO CARICATURAS POLITICAS DE MARIANO SAGASTEGI | \$500.00 |
| # 513124251001790331930456 | DIRBUJO CARICATURAS POLITICAS DE MARIANO SAGASTEGI | \$500.00 |
| # 513124251001790331930457 | DIRBUJO CARICATURAS POLITICAS DE MARIANO SAGASTEGI | \$500.00 |
| # 513124251001790331930458 | DIRBUJO CARICATURAS POLITICAS DE MARIANO SAGASTEGI | \$500.00 |
| # 513124251001790331930459 | DIRBUJO CARICATURAS POLITICAS DE MARIANO SAGASTEGI | \$500.00 |
| # 513124251001790331930460 | DIRBUJO CARICATURAS POLITICAS DE MARIANO SAGASTEGI | \$500.00 |
| # 513124251001790331930461 | DIRBUJO CARICATURAS POLITICAS DE MARIANO SAGASTEGI | \$500.00 |
| # 513124251001790331930462 | DIRBUJO CARICATURAS POLITICAS DE MARIANO SAGASTEGI | \$500.00 |
| # 513124251001790331930463 | DIRBUJO CARICATURAS POLITICAS DE MARIANO SAGASTEGI | \$500.00 |
| # 513124251001790331930464 | DIRBUJO CARICATURAS POLITICAS DE MARIANO SAGASTEGI | \$500.00 |
| # 513124251001790331930465 | DIRBUJO CARICATURAS POLITICAS DE MARIANO SAGASTEGI | \$500.00 |
| # 513124251001790331930466 | DIRBUJO CARICATURAS POLITICAS DE MARIANO SAGASTEGI | \$500.00 |
| # 513124251001790331930467 | DIRBUJO CARICATURAS POLITICAS DE MARIANO SAGASTEGI | \$500.00 |
| # 513124251001790331930468 | DIRBUJO CARICATURAS POLITICAS DE MARIANO SAGASTEGI | \$500.00 |
| # 513124251001790331930469 | DIRBUJO CARICATURAS POLITICAS DE MARIANO SAGASTEGI | \$500.00 |
| # 513124251001790331930471 | DIRBUJO CARICATURAS POLITICAS DE MARIANO SAGASTEGI | \$500.00 |
| # 513124251001790331930472 | DIRBUJO CARICATURAS POLITICAS DE MARIANO SAGASTEGI | \$500.00 |
| # 513124251001790331930473 | DIRBUJO CARICATURAS POLITICAS DE MARIANO SAGASTEGI | \$500.00 |
| # 513124251001790331930474 | DIRBUJO CARICATURAS POLITICAS DE MARIANO SAGASTEGI | \$500.00 |
| # 513124251001790331930475 | DIRBUJO CARICATURAS POLITICAS DE MARIANO SAGASTEGI | \$500.00 |
| # 513124251001790331930476 | DIRBUJO CARICATURAS POLITICAS DE MARIANO SAGASTEGI | \$500.00 |
| # 513124251001790331930477 | DIRBUJO CARICATURAS POLITICAS DE MARIANO SAGASTEGI | \$500.00 |
| # 513124251001790331930478 | DIRBUJO CARICATURAS POLITICAS DE MARIANO SAGASTEGI | \$500.00 |
| # 513124251001790331930479 | DIRBUJO CARICATURAS POLITICAS DE MARIANO SAGASTEGI | \$500.00 |
| # 513124251001790331930480 | DIRBUJO CARICATURAS POLITICAS DE MARIANO SAGASTEGI | \$500.00 |
| # 513124251001790331930481 | DIRBUJO CARICATURAS POLITICAS DE MARIANO SAGASTEGI | \$500.00 |
| # 513124251001790331930482 | DIRBUJO CARICATURAS POLITICAS DE MARIANO SAGASTEGI | \$500.00 |
| # 513124251001790331930483 | DIRBUJO CARICATURAS POLITICAS DE MARIANO SAGASTEGI | \$500.00 |
| # 513124251001790331930484 | DIRBUJO CARICATURAS POLITICAS DE MARIANO SAGASTEGI | \$500.00 |
| # 513124251001790331930485 | DIRBUJO CARICATURAS POLITICAS DE MARIANO SAGASTEGI | \$500.00 |
| # 513124251001790331930486 | DIRBUJO CARICATURAS POLITICAS DE MARIANO SAGASTEGI | \$500.00 |
| # 513124251001790331930487 | DIRBUJO CARICATURAS POLITICAS DE MARIANO SAGASTEGI | \$500.00 |
| # 513124251001790331930488 | DIRBUJO CARICATURAS POLITICAS DE MARIANO SAGASTEGI | \$500.00 |
| # 513124251001790331930489 | DIRBUJO CARICATURAS POLITICAS DE MARIANO SAGASTEGI | \$500.00 |
| # 513124251001790331930490 | DIRBUJO CARICATURAS POLITICAS DE MARIANO SAGASTEGI | \$500.00 |
| # 513124251001790331930491 | DIRBUJO CARICATURAS POLITICAS DE MARIANO SAGASTEGI | \$500.00 |
| # 513124251001790331930492 | DIRBUJO CARICATURAS POLITICAS DE MARIANO SAGASTEGI | \$500.00 |
| # 513124251001790331930493 | DIRBUJO CARICATURAS POLITICAS DE MARIANO SAGASTEGI | \$500.00 |
| # 513124251001790331930494 | DIRBUJO CARICATURAS POLITICAS DE MARIANO SAGASTEGI | \$500.00 |
| # 513124251001790331930495 | DIRBUJO CARICATURAS POLITICAS DE MARIANO SAGASTEGI | \$500.00 |
| # 513124251001790331930496 | DIRBUJO CARICATURAS POLITICAS DE MARIANO SAGASTEGI | \$500.00 |
| # 513124251001790331930497 | DIRBUJO CARICATURAS POLITICAS DE MARIANO SAGASTEGI | \$500.00 |
| # 513124251001790331930498 | DIRBUJO CARICATURAS POLITICAS DE MARIANO SAGASTEGI | \$500.00 |
| # 513124251001790331930499 | DIRBUJO CARICATURAS POLITICAS DE MARIANO SAGASTEGI | \$500.00 |
| # 513124251001790331930500 | DIRBUJO CARICATURAS POLITICAS DE MARIANO SAGASTEGI | \$500.00 |

| Código | Descripción del Bien | Valor en Libros |
|------------------------------|---|-----------------|
| # 51312425100179033193042622 | OBRA PLASTICA TITULADA EXITO TIEMPO HERADO | \$16,000.00 |
| # 51312425100179033193042623 | OBRA SIN TITULO. 125X90 CM., PINTOR SERGIO RASCON | \$2,875.00 |
| # 51312425100179033193042624 | OBRA. EL ESPEJO DEL RIOJO DE SERGIO RASCON. 125 X 90 CM | \$2,875.00 |
| # 51312425100179033193042625 | OBRA PAPELES DE RECEIENDO DE SERGIO RASCON. 125 X 90 CM | \$2,875.00 |
| # 51312425100179033193042626 | OBRA PODEMO DEMASADO. DE SERGIO RASCON. 125 X 190 CM. | \$2,875.00 |
| # 51312425100179033193042627 | OBRA CABELLO NESTER GIELO MESTRE (R) | \$2,875.00 |
| # 51312425100179033193042628 | OBRA LUNO EN TIEMPO TUYO | \$2,875.00 |
| # 51312425100179033193042629 | OBRA LOS NEGROS BODIE DE MESTRE DIA | \$2,875.00 |
| # 51312425100179033193042630 | OBRA EN EL SILENCIO. LOS SONIDOS DEL AGUI Y AHORA | \$2,875.00 |
| # 51312425100179033193042631 | OBRA TITULADA PAREJA. TECNICA XILOGRAFIA DE GUSTAVO MONROY | \$5,500.00 |
| # 51312425100179033193042632 | OBRA. AUTOPRETRATO. TECNICA SUCROGRAFIA. AUTOR GUSTAVO MONROY | \$5,500.00 |
| # 51312425100179033193042633 | DIRBUJO CARICATURAS POLITICAS DE MARIANO SAGASTEGI | \$500.00 |
| # 51312425100179033193042634 | DIRBUJO CARICATURAS POLITICAS DE MARIANO SAGASTEGI | \$500.00 |
| # 51312425100179033193042635 | TECIADO YAMAMA PSIK-200. SERIE. FE0606092 | \$4,243.50 |
| # 51312425100179033193042636 | PIANO. 3/4 DE COLA. MARCA KAWAIIA100. GS. 70. SERIE 211594 | \$58,218.20 |
| # 51312425100179033193042637 | PIANO DE COLA. COLOR NEGRO. MARCA PETROF | \$10,000.00 |
| # 51312425100179033193042638 | PIANO STEINWAY "W" NO. 28620 CON 2 BANCOS NEGROS DE CONCIERT | \$284,180.04 |
| # 51312425100179033193042639 | BASE CON RILEAS PARA PIANO | \$3,619.80 |
| # 51312425100179033193042640 | CLAVINOVA YAMAMA MODELO CVP-205 | \$30,300.00 |
| # 51312425100179033193042641 | ESTUCHE PARA PIANO CLAVINODA CON 1 PAPA SUPERIOR Y FRONTAL DES | \$6,536.25 |
| # 51312425100179033193042642 | EQUIPO ESPECIAL PARA TRASLADO DE PIANO | \$5,750.00 |
| # 51312425100179033193042643 | VIOLIN Y ESTUCHE | \$159.50 |
| # 51312425100179033193042644 | VIOLIN 4/4 KAUS MULLER MAESTRO | \$11,386.40 |
| # 51312425100179033193042645 | VIOLIN 4/4 KAUS MULLER MAESTRO | \$11,386.40 |
| # 51312425100179033193042646 | VIOLIN 4/4 KAUS MULLER MAESTRO | \$11,386.40 |
| # 51312425100179033193042647 | VIOLA HANS KRÖGER | \$16,650.00 |
| # 51312425100179033193042648 | VIOLA 1/8 KAUS MULLER MAESTRO | \$13,920.00 |
| # 51312425100179033193042649 | VIOLA 1/8 KAUS MULLER MAESTRO | \$35,750.00 |
| # 51312425100179033193042650 | CELLO 4/4 KAUS MULLER PRELUDE | \$26,750.00 |
| # 51312425100179033193042651 | FRONON AL TORO AATB102 | \$9,488.30 |
| # 51312425100179033193042652 | FRONON AL TORO AATB102 | \$7,603.87 |
| # 51312425100179033193042653 | CONTRABAJO MUELLER BAS. 7/4 | \$6,855.68 |
| # 51312425100179033193042654 | PIANO MCA. YAMAMA CPS. 88 TEGLAS | \$2,276,321.40 |
| # 51312425100179033193042655 | PIANO DE GRAN CONCIERTO MCA. STEINWAY & SONS. MOD. D. S. 99403 | \$4,500.00 |
| # 51312425100179033193042656 | GRUPO FOLK ALABRIN. SERIE. 2AL. 464 MADRERA GRANADILLA COMESTUC | \$5,000.00 |
| # 51312425100179033193042657 | VIOLONCELLO 12 | \$32,732.24 |
| # 51312425100179033193042658 | CORNO FRANCÉS. AL TORO. AATB108 | \$17,480.00 |
| # 51312425100179033193042659 | TECIADO WILLIAMS ALLEGRO 2. 88 KEY HAMER. S.0622716500230 | \$7,018.00 |
| # 51312425100179033193042660 | TROMPETA MARCA ETUDE E FOLLO | \$13,748.00 |
| # 51312425100179033193042661 | SAWIFONE SOPRANO TEGLAS. BB. ALTO GRADUOT | \$2,418.45 |
| # 51312425100179033193042662 | BAJO 3/4. KAUS MULLER MAESTRO BASS | \$56,840.00 |
| # 51312425100179033193042663 | PEDESTAL DE PISO PARA MICROFONO | \$5,486.68 |
| # 51312425100179033193042664 | PEDESTAL DE PISO PARA MICROFONO | \$5,486.68 |
| # 51312425100179033193042665 | PEDESTAL DE PISO PARA MICROFONO | \$5,486.68 |
| # 51312425100179033193042666 | CLAVES INF. EL COMETA 89 GRANADILLO | \$100.92 |
| # 51312425100179033193042667 | CLAVES INF. EL COMETA 89 GRANADILLO | \$100.92 |
| # 51312425100179033193042668 | CLAVES INF. EL COMETA 89 GRANADILLO | \$100.92 |
| # 51312425100179033193042669 | CLAVES INF. EL COMETA 89 GRANADILLO | \$100.92 |
| # 51312425100179033193042670 | CLAVES INF. EL COMETA 89 GRANADILLO | \$100.92 |
| # 51312425100179033193042671 | CLAVES INF. EL COMETA 89 GRANADILLO | \$100.92 |
| # 51312425100179033193042672 | CLAVES INF. EL COMETA 89 GRANADILLO | \$100.92 |
| # 51312425100179033193042673 | CLAVES INF. EL COMETA 89 GRANADILLO | \$100.92 |
| # 51312425100179033193042674 | CLAVES INF. EL COMETA 89 GRANADILLO | \$100.92 |
| # 51312425100179033193042675 | CLAVES INF. EL COMETA 89 GRANADILLO | \$100.92 |
| # 51312425100179033193042676 | CLAVES INF. EL COMETA 89 GRANADILLO | \$100.92 |
| # 51312425100179033193042677 | CLAVES INF. EL COMETA 89 GRANADILLO | \$100.92 |
| # 51312425100179033193042678 | CLAVES INF. EL COMETA 89 GRANADILLO | \$100.92 |
| # 51312425100179033193042679 | CLAVES INF. EL COMETA 89 GRANADILLO | \$100.92 |
| # 51312425100179033193042680 | CLAVES INF. EL COMETA 89 GRANADILLO | \$100.92 |
| # 51312425100179033193042681 | CLAVES INF. EL COMETA 89 GRANADILLO | \$100.92 |
| # 51312425100179033193042682 | CLAVES INF. EL COMETA 89 GRANADILLO | \$100.92 |
| # 51312425100179033193042683 | CLAVES INF. EL COMETA 89 GRANADILLO | \$100.92 |
| # 51312425100179033193042684 | CLAVES INF. EL COMETA 89 GRANADILLO | \$100.92 |
| # 51312425100179033193042685 | CLAVES INF. EL COMETA 89 GRANADILLO | \$100.92 |
| # 51312425100179033193042686 | CLAVES INF. EL COMETA 89 GRANADILLO | \$100.92 |
| # 51312425100179033193042687 | CLAVES INF. EL COMETA 89 GRANADILLO | \$100.92 |
| # 51312425100179033193042688 | CLAVES INF. EL COMETA 89 GRANADILLO | \$100.92 |
| # 51312425100179033193042689 | CLAVES INF. EL COMETA 89 GRANADILLO | \$100.92 |
| # 51312425100179033193042690 | CLAVES INF. EL COMETA 89 GRANADILLO | \$100.92 |
| # 51312425100179033193042691 | CLAVES INF. EL COMETA 89 GRANADILLO | \$100.92 |
| # 51312425100179033193042692 | CLAVES INF. EL COMETA 89 GRANADILLO | \$100.92 |
| # 51312425100179033193042693 | CLAVES INF. EL COMETA 89 GRANADILLO | \$100.92 |
| # 51312425100179033193042694 | CLAVES INF. EL COMETA 89 GRANADILLO | \$100.92 |
| # 51312425100179033193042695 | CLAVES INF. EL COMETA 89 GRANADILLO | \$100.92 |
| # 51312425100179033193042696 | CLAVES INF. EL COMETA 89 GRANADILLO | \$100.92 |
| # 51312425100179033193042697 | CLAVES INF. EL COMETA 89 GRANADILLO | \$100.92 |
| # 51312425100179033193042698 | CLAVES INF. EL COMETA 89 GRANADILLO | \$100.92 |
| # 51312425100179033193042699 | CLAVES INF. EL COMETA 89 GRANADILLO | \$100.92 |
| # 51312425100179033193042700 | CLAVES INF. EL COMETA 89 GRANADILLO | \$100.92 |
| # 51312425100179033193042701 | CLAVES INF. EL COMETA 89 GRANADILLO | \$100.92 |
| # 51312425100179033193042702 | CLAVES INF. EL COMETA 89 GRANADILLO | \$100.92 |
| # 51312425100179033193042703 | CLAVES INF. EL COMETA 89 GRANADILLO | \$100.92 |
| # 51312425100179033193042704 | CLAVES INF. EL COMETA 89 GRANADILLO | \$100.92 |
| # 51312425100179033193042705 | CLAVES INF. EL COMETA 89 GRANADILLO | \$100.92 |
| # 51312425100179033193042706 | CLAVES INF. EL COMETA 89 GRANADILLO | \$100.92 |
| # 51312425100179033193042707 | CLAVES INF. EL COMETA 89 GRANADILLO | \$100.92 |
| # 51312425100179033193042708 | CLAVES INF. EL COMETA 89 GRANADILLO | \$100.92 |
| # 51312425100179033193042709 | CLAVES INF. EL COMETA 89 GRANADILLO | \$100.92 |
| # 51312425100179033193042710 | CLAVES INF. EL COMETA 89 GRANADILLO | \$100.92 |
| # 51312425100179033193042711 | CLAVES INF. EL COMETA 89 GRANADILLO | \$100.92 |
| # 51312425100179033193042712 | CLAVES INF. EL COMETA 89 GRANADILLO | \$100.92 |
| # 51312425100179033193042713 | CLAVES INF. EL COMETA 89 GRANADILLO | \$100.92 |
| # 51312425100179033193042714 | CLAVES INF. EL COMETA 89 GRANADILLO | \$100.92 |
| # 51312425100179033193042715 | CLAVES INF. EL COMETA 89 GRANADILLO | \$100.92 |
| # 51312425100179033193042716 | CLAVES INF. EL COMETA 89 GRANADILLO | \$100.92 |
| # 51312425100179033193042717 | CLAVES INF. EL COMETA 89 GRANADILLO | \$100.92 |
| # 51312425100179033193042718 | CLAVES INF. EL COMETA 89 GRANADILLO | \$100.92 |
| # 51312425100179033193042719 | CLAVES INF. EL COMETA 89 GRANADILLO | \$100.92 |
| # 51312425100179033193042720 | CLAVES INF. EL COMETA 89 GRANADILLO | \$100.92 |
| # 51312425100179033193042721 | CLAVES INF. EL COMETA 89 GRANADILLO | \$100.92 |
| # 51312425100179033193042722 | CLAVES INF. EL COMETA 89 GRANADILLO | \$100.92 |
| # 51312425100179033193042723 | CLAVES INF. EL COMETA 89 GRANADILLO | \$100.92 |
| # 51312425100179033193042724 | CLAVES INF. EL COMETA 89 GRANADILLO | \$100.92 |
| # 51312425100179033193042725 | CLAVES INF. EL COMETA 89 GRANADILLO | \$100.92 |
| # 51312425100179033193042726 | CLAVES INF. EL COMETA 89 GRANADILLO | \$100.92 |
| # 51312425100179033193042727 | CLAVES INF. EL COMETA 89 GRANADILLO | \$100.92 |
| # 51312425100179033193042728 | CLAVES INF. EL COMETA 89 GRANADILLO | \$100.92 |
| # 51312425100179033193042729 | CLAVES INF. EL COMETA 89 GRANADILLO | \$100.92 |
| # 51312425100179033193042730 | CLAVES INF. EL COMETA 89 GRANADILLO | \$100.92 |
| # 51312425100179033193042731 | CLAVES INF. EL COMETA 89 GRANADILLO | \$100.92 |
| # 51312425100179033193042732 | CLAVES INF. EL COMETA 89 GRANADILLO | \$100.92 |
| # 51312425100179033193042733 | CLAVES INF. EL COMETA 89 GRANADILLO | \$100.92 |
| # 51312425100179033193042734 | CLAVES INF. EL COMETA 89 GRANADILLO | \$100.92 |
| # 51312425100179033193042735 | CLAVES INF. EL COMETA 89 GRANADILLO | \$100.92 |
| # 51312425100179033193042736 | CLAVES INF. EL COMETA 89 GRANADILLO | \$100.92 |
| # 51312425100179033193042737 | CLAVES INF. EL COMETA 89 GRANADILLO | \$100.92 |
| # 51312425100179033193042738 | CLAVES INF. EL COMETA 89 GRANADILLO | \$100.92 |
| # 51312425100179033193042739 | CLAVES | |

| Código | Descripción del Bien | Valor en Libros |
|------------------------------|--|-----------------|
| # 1312425100-20-085-04561627 | PIANO MARCA BALWIN | \$3,000.00 |
| # 1312425100-20-085-04561628 | PIANO MARCA YAMAHA | \$10,000.00 |
| # 1312425100-20-085-04561629 | PIANO GRAN GUBINETE MARCA KIMBALL SERIE 1521B | \$5,793.00 |
| # 1312425100-20-085-04561630 | PIANO MARCA WURLITZER SERIE 6634H | \$3,267.00 |
| # 1312425100-20-085-04561631 | ATRIU METALICO | \$529.29 |
| # 1312425100-20-085-04561632 | PIANO VERTICAL MARCA KIMBALL TIPO CONSOLA | \$17,000.00 |
| # 1312425100-20-085-04561633 | BANCO CON CALOR MARCA KIMBALL | \$15,000.00 |
| # 1312425100-20-085-04561634 | GUITARRA ACUSTICA YAMAHA | \$1,160.00 |
| # 1312425100-20-046-04702426 | GUITARRA ACUSTICA MARCA LYONS MACG 3910 | \$1,299.20 |
| # 1312425100-20-046-04702427 | GUITARRA ACUSTICA MARCA LYONS MACG 3910 | \$1,299.20 |
| # 1312425100-20-046-04702428 | BANCO PIE GUITARRISTA CPK GF51123 | \$144.91 |
| # 1312425100-20-046-04702429 | BANCO PIE GUITARRISTA CPK GF38 | \$144.91 |
| # 1312425100-20-046-04702430 | BANCO PIE GUITARRISTA CPK GF51123 | \$144.91 |
| # 1312425100-20-046-04702431 | BANCO PIE GUITARRISTA CPK GF51123 | \$144.91 |
| # 1312425100-20-046-04702432 | BANCO PIE GUITARRISTA CPK GF51123 | \$144.91 |
| # 1312425100-20-046-04702433 | AFINADOR KORG CAT | \$202.36 |
| # 1312425100-20-046-04702434 | ATRIU METALICO CPK DELUDE STAND | \$104.50 |
| # 1312425100-20-046-04702435 | ATRIU METALICO CPK DELUDE STAND | \$104.50 |
| # 1312425100-20-046-04702436 | ATRIU METALICO CPK DELUDE STAND | \$104.50 |
| # 1312425100-20-046-04702437 | GUITARRA ACUSTICA MARCA LYONS MACG 3910 | \$1,299.20 |
| # 1312425100-20-046-04702438 | BANCO PEARL INVERPE GUITARRISTA PRB001 | \$185.66 |
| # 1312425100-20-046-04702439 | METRONOMO KORG HBT | \$702.36 |
| # 1312425100-20-138-03805861 | BOMBO DE MARCHA UNKO 20 X 10 | \$2,300.00 |
| # 1312425100-20-138-04702425 | GUITARRA ACUSTICA MARCA LYONS MACG 3910 | \$1,299.20 |
| # 1312425100-20-138-04702426 | GUITARRA ACUSTICA MARCA LYONS MACG 3910 | \$1,299.20 |
| # 1312425100-20-138-04702427 | GUITARRA ACUSTICA MARCA LYONS MACG 3910 | \$1,299.20 |
| # 1312425100-20-138-04702428 | GUITARRA ACUSTICA MARCA LYONS MACG 3910 | \$1,299.20 |
| # 1312425100-20-138-04702429 | GUITARRA ACUSTICA MARCA LYONS MACG 3910 | \$1,299.20 |
| # 1312425100-20-138-04702430 | GUITARRA ACUSTICA MARCA LYONS MACG 3910 | \$1,299.20 |
| # 1312425100-20-309-04702433 | GUITARRA ACUSTICA MARCA LYONS MACG 3910 | \$1,299.20 |
| # 1312425100-20-309-04702434 | METRONOMOS ROLAND BOSS DB30 | \$663.59 |
| # 1312425100-20-309-04702435 | METRONOMO KORG HBT | \$702.36 |
| # 1312425100-20-309-04702436 | HUANCA BOLIVIANA | \$1,207.50 |
| # 1312425100-20-309-04702437 | QUEMA GRADUABLE DE MADEIRA | \$460.00 |
| # 1312425100-20-309-04702438 | QUEMA DE MADEIRA | \$230.00 |
| # 1312425100-20-309-04702439 | QUEMA GRADUABLE DE MADEIRA | \$460.00 |
| # 1312425100-20-309-04702440 | QUEMACHO DE MADEIRA | \$372.75 |
| # 1312425100-20-309-04702441 | QUEMACHO DE BABU | \$295.75 |
| # 1312425100-20-309-04702442 | PIÑILLO DE BABU | \$207.00 |
| # 1312425100-20-309-04702443 | PIÑILLO DE BABU | \$207.00 |
| # 1312425100-20-309-04702444 | CHARANGO ROTOROCO CON BANDA | \$2,480.00 |
| # 1312425100-20-309-04702445 | JUEGO DE RODRIGOS (EPAS, JUEGO) | \$892.00 |
| # 1312425100-20-309-04702446 | JUEGO DE TABLAS (EPAS, JUEGO) | \$892.00 |
| # 1312425100-20-309-04702447 | BOMBO LEGERO | \$892.00 |
| # 1312425100-20-309-04702448 | TAMBU PARA CHUEVA | \$172.50 |
| # 1312425100-20-309-04702449 | METRONOMOS ROLAND BOSS DB30 | \$663.59 |
| # 1312425100-20-309-04702450 | BANCO PIE GUITARRISTA CPK GF51123 | \$144.91 |
| # 1312425100-20-309-04702451 | BANCO PIE GUITARRISTA CPK GF51123 | \$144.91 |
| # 1312425100-20-309-04702452 | BANCO PIE GUITARRISTA CPK GF51123 | \$144.91 |
| # 1312425100-20-309-04702453 | BANCO PIE GUITARRISTA CPK GF51123 | \$144.91 |
| # 1312425100-20-309-04702454 | BANCO PIE GUITARRISTA CPK GF51123 | \$144.91 |
| # 1312425100-20-309-04702455 | PIRU AFINADOR KING | \$180.00 |
| # 1312425100-20-309-04702456 | ATRIU METALICO PPARITUDURA MSB8 | \$449.50 |
| # 1312425100-20-309-04702457 | ATRIU PIMICROFONO CARBON STAGE | \$270.00 |
| # 1312425100-20-309-04702458 | ATRIU PIMICROFONO CARBON STAGE | \$270.00 |
| # 1312425100-20-309-04702459 | ATRIU PARA PARTITURAS STAIRRE | \$825.00 |
| # 1312425100-20-309-04702460 | ATRIU PARA PARTITURAS STAIRRE | \$825.00 |
| # 1312425100-20-309-04702461 | ATRIU PARA PARTITURAS STAIRRE | \$825.00 |
| # 1312425100-20-309-04702462 | ATRIU PARA PARTITURAS STAIRRE | \$825.00 |
| # 1312425100-20-309-04702463 | ATRIU PARA PARTITURAS STAIRRE | \$825.00 |
| # 1312425100-20-309-04702464 | ATRIU PARA PARTITURAS STAIRRE | \$825.00 |
| # 1312425100-20-309-04702465 | ATRIU PARA PARTITURAS STAIRRE | \$825.00 |
| # 1312425100-20-309-04702466 | ATRIU PARA PARTITURAS STAIRRE | \$825.00 |
| # 1312425100-20-309-04702467 | ATRIU PARA PARTITURAS STAIRRE | \$825.00 |
| # 1312425100-20-309-04702468 | GUITARRA ACUSTICA YAMAHA MOD. C70. S. (ONTI 13478) | \$1,690.00 |
| # 1312425100-20-309-04702469 | BATERIA GREGG DE 5 PIEZAS | \$3,360.00 |

| Código | Descripción del Bien | Valor en Libros |
|-----------------------------------|---|-----------------|
| # 1312425100-28-11-412-06632 | OPERA EL MINOTAURO EN ACRILOCO SOBRE TELA | \$21,275.00 |
| # 1312425100-21-001-463-08626 | COMPLEMENTO GRAN SOPORTE (ESCENARIO) | \$100,519.88 |
| # 1312425100-21-541-086-00880 | ATRIU PARA MICROFONO DE PISO CON BOOM MEMBISA MODELO MS-103 | \$135.00 |
| # 1312425100-21-541-086-00881 | ATRIU PARA BOICOMA MARCA YAMAHA (LGO) CON FUNDA MODELO SKS- | \$1,550.00 |
| # 1312425100-21-541-086-00882 | ATRIU PARA BOICOMA MARCA YAMAHA (LGO) CON FUNDA MODELO SKS- | \$1,550.00 |
| # 1312425100-21-541-086-00883 | ATRIU PARA BOICOMA MARCA YAMAHA (LGO) CON FUNDA MODELO SKS- | \$1,550.00 |
| # 1312425100-21-541-086-00884 | ATRIU DE MESA PIMICROFONO MARCA SHURE MODELO SA4A | \$1,610.00 |
| # 1312425100-21-714-046-05990 | ATRIU DE MESA COCIELLO DIGANISO PARA MICROFONO MODELO MS-118 | \$85.00 |
| # 1312425100-21-714-046-05991 | ATRIU PIMICROFONO DE PISO CON BOOM MEMBISA MODELO MS-103 | \$314.99 |
| # 1312425100-22-709-045-07171 | CLARINETE SIR (NO TIENE BOQUILLA) | \$1,500.00 |
| # 1312425100-22-709-104-08444 | ORBE | \$24,765.89 |
| # 1312425100-22-869-082-00922 | FLAUTA PICOLA MARCA YAMAHA MODELO PPC-B1 | \$22,712.18 |
| # 1312425100-22-716-095-00833 | CLARINETE CONIALETTIN | \$16,418.70 |
| # 1312425100-22-892-210-09804 | CORNO FRANCÉS. HOLTON H200 FRENCH HORN OUTFIT | \$40,496.46 |
| # 1312425100-22-892-210-09905 | CORNO FRANCÉS. HOLTON H200 FRENCH HORN OUTFIT | \$40,496.46 |
| # 1312425100-23-184-045-00834 | CLARINETE CONIALETTIN | \$16,418.69 |
| # 1312425100-24-632-080-10886 | TAROLA Y PARTITURAS | \$2,117.99 |
| # 1312425100-24-632-080-10255 | TAROLA CON SU BASE CSC-165 COPPEKSHARE (SP DELUDE) | \$8,296.74 |
| # 1312425100-24-632-268-14468 | BOMBO LUDWIG 16 X 37 LCBZ82000 CABINA MOD. CONCERT 12 LOGS | \$12,955.62 |
| # 1312425100-24-632-269-01772 | CLAVEZ | \$1.00 |
| # 1312425100-24-632-271-10180 | MARCAZOS | \$1.00 |
| # 1312425100-24-632-271-01807 | FRANGULO | \$1.00 |
| # 1312425100-24-632-366-04469 | ATRIU PIMICROFONO LUDWIG LMB93SSC REFORZADO CROMADO | \$1,897.18 |
| # 1312425100-24-632-367-04470 | ATRIU PIMICROFONO LUDWIG LMB93SSC REFORZADO CROMADO | \$718.60 |
| # 1312425100-24-632-366-04474 | ATRIU TAMA SWINGSTAR HITWR2 TONS O PERCUSIONES | \$676.38 |
| # 1312425100-24-632-367-10467 | PLATILLO SABIAN AA 18" BANO CONCERT BAND | \$3,525.23 |
| # 1312425100-24-632-367-10468 | PLATILLO SABIAN HH 18" SUSPEND | \$1,777.10 |
| # 1312425100-24-632-367-10254 | PAR DE PLATILLOS ZILDIAN CLASSIC 18" CRASH CYMBELL | \$9,271.26 |
| # 1312425100-24-632-367-04472 | PANDEIRO TP BATERIA LP160 | \$374.47 |
| # 1312425100-24-632-367-04473 | GENCERRO LP ASPIRE LP40H | \$161.47 |
| # 1312425100-24-632-367-04819 | INSTRUMENTO DE PERCUSION MARCA LUDWING MODELO LK-S-404-PC-S | \$21,056.21 |
| # 1312425100-24-632-367-04820 | INSTRUMENTO DE PERCUSION MARCA LUDWING MODELO LK-S-404-PC-S | \$21,056.21 |
| # 1312425100-24-632-367-04821 | INSTRUMENTO DE PERCUSION MARCA LUDWING MODELO LK-S-404-PC-S | \$21,056.21 |
| # 1312425100-24-632-367-04822 | INSTRUMENTO DE PERCUSION MARCA LUDWING MODELO LK-S-404-PC-S | \$21,056.21 |
| # 1312425100-24-632-367-05395 | INSTRUMENTO DE PERCUSION (TAMBORES Y METALOFONO CON ESTUCHE Y | \$2,669.39 |
| # 1312425100-24-632-399-05659 | JUEGO 2 TIMBALES CROMADOS CARIBELO CON CENSIERRO SUETADO | \$1,253.70 |
| # 1312425100-24-632-488-02951 | XILOFONO MUSSELER 3 OCTAVAS KELOM 161 | \$34,722.66 |
| # 1312425100-24-632-489-02952 | CAMPANA ORQUESTAL MUSSELER M646 | \$30,673.20 |
| # 1312425100-24-632-489-02953 | GONGE CON SU BASE SUPKONGIC 2F | \$12,188.86 |
| # 1312425100-24-632-481-02711 | TAMBORE LUDWING LE C104CC | \$15,000.00 |
| # 1312425100-24-632-442-02712 | VIBRATONO MUSSELER MES OCTAVE PRO VIBE | \$70,760.00 |
| # 1312425100-24-632-710-02786 | CORNO INGLÉS FOREH MOD. 300. 2006 | \$122,602.40 |
| # 1312425100-24-632-714-065-02783 | CLARINETE YAMAHA YCL881 | \$77,300.00 |
| # 1312425100-24-632-714-065-02784 | CLARINETE BALO MARCA BUNDY SELMER | \$406.65 |
| # 1312425100-22-714-046-07055 | ATRIU METALICO | \$406.65 |
| # 1312425100-22-714-046-07056 | ATRIU METALICO | \$406.65 |
| # 1312425100-22-714-046-07057 | ATRIU METALICO | \$406.65 |
| # 1312425100-22-714-046-07058 | ATRIU METALICO | \$406.65 |
| # 1312425100-22-714-046-07059 | ATRIU METALICO | \$406.65 |
| # 1312425100-22-714-046-07060 | ATRIU METALICO | \$406.65 |
| # 1312425100-22-714-046-07061 | ATRIU METALICO | \$406.65 |
| # 1312425100-22-714-046-07062 | ATRIU METALICO | \$406.65 |
| # 1312425100-22-714-046-07063 | ATRIU METALICO | \$406.65 |
| # 1312425100-22-714-046-07064 | ATRIU METALICO | \$406.65 |
| # 1312425100-22-714-046-07065 | ATRIU METALICO | \$406.65 |
| # 1312425100-22-714-046-07066 | ATRIU METALICO | \$406.65 |
| # 1312425100-22-714-046-07067 | ATRIU METALICO | \$406.65 |
| # 1312425100-22-714-046-07068 | ATRIU METALICO | \$406.65 |
| # 1312425100-22-714-046-07069 | ATRIU METALICO | \$406.65 |
| # 1312425100-22-714-046-07070 | ATRIU METALICO | \$406.65 |

| Código | Descripción del Bien | Valor en Libros |
|--------------------------------|---|-----------------|
| # 513124251001-44-75-09-630839 | BATERIA LUDWIG BREAKBEAT WHARDWARE | \$13,920.00 |
| # 513124251001-44-75-09-630840 | ESTOQUE PARA BATERIA | \$7,050.94 |
| # 513124251001-44-75-09-630841 | ESTOQUE PARA TECLAS DE XELOFONO | \$3,645.37 |
| # 513124251001-44-75-09-630842 | ESTOQUE PARA XELOFONO | \$8,261.43 |
| # 513124251001-44-75-09-630843 | XELOFONO MCA. MUSSER M61 KELOX 3.5 OCTAVAS | \$49,000.00 |
| # 513124251001-44-75-09-630844 | 9 FOTOMURALES 5 X 7.25 ALFONSO ORTIZ TIRADO 3 FOTOCESIL | \$703,450.40 |
| # 513124251001-44-75-09-630845 | TRABAJOS DE PIEL DE FELICIANO 1 | \$100.00 |
| # 513124251001-44-75-09-630846 | OLIAS ANTIGUAS SEMICORRIENTES 2 | \$100.00 |
| # 513124251001-44-75-09-630847 | ARREGLOS DE TRES LEGUAS 1 | \$100.00 |
| # 513124251001-44-75-09-630848 | PARQUES DE HADARGHES PARA FA DE GALLO 1 | \$150.00 |
| # 513124251001-44-75-09-630849 | PARK DE HADARGHES PARA FA DE GALLO 1 | \$37.40 |
| # 513124251001-44-75-09-630850 | COLARES 7 | \$400.00 |
| # 513124251001-44-75-09-630851 | CORTIQUAS DE PIEDRA EN MINIMURA 4 | \$400.00 |
| # 513124251001-44-75-09-630852 | TORTIQUAS DE PIEDRA TAMANO MEDIANO 2 | \$100.00 |
| # 513124251001-44-75-09-630853 | ATRIAL PARA BARILE 60 KG AUTEC | \$305.99 |
| # 513124251001-44-75-09-630854 | ATRIAL PARA BARILE 60 KG AUTEC | \$306.00 |
| # 513124251001-44-75-09-630855 | LIBRO "TODAS MIS GUERRAS" DE MARIA FELIX | \$102.00 |
| # 513124251001-44-75-09-630856 | REPRODUCCION DE FOTOGRAFIA 31 X 2.25 (ALFONSO ORTIZ TIRADO) | \$393.42 |
| # 513124251001-44-75-09-630857 | REPRODUCCION DE FOTOGRAFIA 16 X 2.25 (ALFONSO ORTIZ TIRADO) | \$393.42 |
| # 513124251001-44-75-09-630858 | REPRODUCCION DE FOTOGRAFIA 26 X 2.25 (ALFONSO ORTIZ TIRADO) | \$393.42 |
| # 513124251001-44-75-09-630859 | REPRODUCCION DE FOTOGRAFIA 24 X 2.25 (ALFONSO ORTIZ TIRADO) | \$393.42 |
| # 513124251001-44-75-09-630860 | REPRODUCCION DE FOTOGRAFIA 24 X 2.25 (ALFONSO ORTIZ TIRADO) | \$393.42 |
| # 513124251001-44-75-09-630861 | REPRODUCCION DE FOTOGRAFIA 25 X 1.8 (ALFONSO ORTIZ TIRADO) | \$393.42 |
| # 513124251001-44-75-09-630862 | REPRODUCCION DE FOTOGRAFIA 20 X 2.25 (ALFONSO ORTIZ TIRADO) | \$393.42 |
| # 513124251001-44-75-09-630863 | REPRODUCCION DE FOTOGRAFIA 25 X 2.20 (ALFONSO ORTIZ TIRADO) | \$393.42 |
| # 513124251001-44-75-09-630864 | REPRODUCCION DE FOTOGRAFIA 30 X 2.74 (ALFONSO ORTIZ TIRADO) | \$393.42 |
| # 513124251001-44-75-09-630865 | REPRODUCCION DE FOTOGRAFIA 25 X 2.20 (ALFONSO ORTIZ TIRADO) | \$393.42 |
| # 513124251001-44-75-09-630866 | REPRODUCCION DE FOTOGRAFIA 35 X 1.9 (ALFONSO ORTIZ TIRADO) | \$393.42 |
| # 513124251001-44-75-09-630867 | REPRODUCCION DE FOTOGRAFIA 25 X 2.20 (ALFONSO ORTIZ TIRADO) | \$393.42 |
| # 513124251001-44-75-09-630868 | REPRODUCCION DE FOTOGRAFIA 25 X 2.20 (ALFONSO ORTIZ TIRADO) | \$393.42 |
| # 513124251001-44-75-09-630869 | REPRODUCCION DE FOTOGRAFIA 25 X 2.20 (ALFONSO ORTIZ TIRADO) | \$393.42 |
| # 513124251001-44-75-09-630870 | REPRODUCCION DE FOTOGRAFIA 25 X 2.20 (ALFONSO ORTIZ TIRADO) | \$393.42 |
| # 513124251001-44-75-09-630871 | REPRODUCCION DE FOTOGRAFIA 25 X 2.20 (ALFONSO ORTIZ TIRADO) | \$393.42 |
| # 513124251001-44-75-09-630872 | REPRODUCCION DE FOTOGRAFIA 25 X 2.20 (ALFONSO ORTIZ TIRADO) | \$393.42 |
| # 513124251001-44-75-09-630873 | REPRODUCCION DE FOTOGRAFIA 25 X 2.20 (ALFONSO ORTIZ TIRADO) | \$393.42 |
| # 513124251001-44-75-09-630874 | REPRODUCCION DE FOTOGRAFIA 25 X 2.20 (ALFONSO ORTIZ TIRADO) | \$393.42 |
| # 513124251001-44-75-09-630875 | REPRODUCCION DE FOTOGRAFIA 25 X 2.20 (ALFONSO ORTIZ TIRADO) | \$393.42 |
| # 513124251001-44-75-09-630876 | REPRODUCCION DE FOTOGRAFIA 25 X 2.20 (ALFONSO ORTIZ TIRADO) | \$393.42 |
| # 513124251001-44-75-09-630877 | REPRODUCCION DE FOTOGRAFIA 25 X 2.20 (ALFONSO ORTIZ TIRADO) | \$393.42 |
| # 513124251001-44-75-09-630878 | REPRODUCCION DE FOTOGRAFIA 25 X 2.20 (ALFONSO ORTIZ TIRADO) | \$393.42 |
| # 513124251001-44-75-09-630879 | REPRODUCCION DE FOTOGRAFIA 25 X 2.20 (ALFONSO ORTIZ TIRADO) | \$393.42 |
| # 513124251001-44-75-09-630880 | REPRODUCCION DE FOTOGRAFIA 25 X 2.20 (ALFONSO ORTIZ TIRADO) | \$393.42 |
| # 513124251001-44-75-09-630881 | REPRODUCCION DE FOTOGRAFIA 25 X 2.20 (ALFONSO ORTIZ TIRADO) | \$393.42 |
| # 513124251001-44-75-09-630882 | REPRODUCCION DE FOTOGRAFIA 25 X 2.20 (ALFONSO ORTIZ TIRADO) | \$393.42 |
| # 513124251001-44-75-09-630883 | REPRODUCCION DE FOTOGRAFIA 25 X 2.20 (ALFONSO ORTIZ TIRADO) | \$393.42 |
| # 513124251001-44-75-09-630884 | REPRODUCCION DE FOTOGRAFIA 25 X 2.20 (ALFONSO ORTIZ TIRADO) | \$393.42 |
| # 513124251001-44-75-09-630885 | REPRODUCCION DE FOTOGRAFIA 25 X 2.20 (ALFONSO ORTIZ TIRADO) | \$393.42 |
| # 513124251001-44-75-09-630886 | REPRODUCCION DE FOTOGRAFIA 25 X 2.20 (ALFONSO ORTIZ TIRADO) | \$393.42 |
| # 513124251001-44-75-09-630887 | REPRODUCCION DE FOTOGRAFIA 25 X 2.20 (ALFONSO ORTIZ TIRADO) | \$393.42 |
| # 513124251001-44-75-09-630888 | REPRODUCCION DE FOTOGRAFIA 25 X 2.20 (ALFONSO ORTIZ TIRADO) | \$393.42 |
| # 513124251001-44-75-09-630889 | REPRODUCCION DE FOTOGRAFIA 25 X 2.20 (ALFONSO ORTIZ TIRADO) | \$393.42 |
| # 513124251001-44-75-09-630890 | REPRODUCCION DE FOTOGRAFIA 25 X 2.20 (ALFONSO ORTIZ TIRADO) | \$393.42 |
| # 513124251001-44-75-09-630891 | REPRODUCCION DE FOTOGRAFIA 25 X 2.20 (ALFONSO ORTIZ TIRADO) | \$393.42 |
| # 513124251001-44-75-09-630892 | REPRODUCCION DE FOTOGRAFIA 25 X 2.20 (ALFONSO ORTIZ TIRADO) | \$393.42 |
| # 513124251001-44-75-09-630893 | REPRODUCCION DE FOTOGRAFIA 25 X 2.20 (ALFONSO ORTIZ TIRADO) | \$393.42 |
| # 513124251001-44-75-09-630894 | REPRODUCCION DE FOTOGRAFIA 25 X 2.20 (ALFONSO ORTIZ TIRADO) | \$393.42 |
| # 513124251001-44-75-09-630895 | REPRODUCCION DE FOTOGRAFIA 25 X 2.20 (ALFONSO ORTIZ TIRADO) | \$393.42 |
| # 513124251001-44-75-09-630896 | REPRODUCCION DE FOTOGRAFIA 25 X 2.20 (ALFONSO ORTIZ TIRADO) | \$393.42 |

| Código | Descripción del Bien | Valor en Libros |
|--------------------------------|---|-----------------|
| # 513124251001-44-75-09-630897 | RADIO DE MESA MARCA VICTOR PASTICO COLOR CAFE | \$1.00 |
| # 513124251001-44-75-09-630898 | FOTO DE DELEGADOS A LA CONVENCION DE AGUAS CALIENTES | \$1.00 |
| # 513124251001-44-75-09-630899 | FOTO DE VILLA FIRMANDO LA BANDERA DE LA CONVENCION DE AGUAS CALIENTES | \$1.00 |
| # 513124251001-44-75-09-630900 | 14 FOTOS DE ENMARCADOS CON VIDRIO DIF. METODOS | \$1.00 |
| # 513124251001-44-75-09-630901 | 4 FOTOS JARDIN JUAREZ CANAÑA ENMARCADAS CON VIDRIO DIF. MEDI | \$1.00 |
| # 513124251001-44-75-09-630902 | FOTOGRAFIA CON MOTIVOS DE CANAÑA VARIOS ENMARCADA | \$1.00 |
| # 513124251001-44-75-09-630903 | COPIAS DE FOTOS DE FIDEL RUIZ JIM. JAMES CRELIWANY Y CO. I. | \$1.00 |
| # 513124251001-44-75-09-630904 | COPIAS FOTOS DEL DECRETO DEL 1ER. DE AGOSTO DE 1916 DE VENUS | \$1.00 |
| # 513124251001-44-75-09-630905 | COPIAS DE FOTOS DE LUIS N. MURONES. LIDER MAXIMO DE LA CROMIDE | \$1.00 |
| # 513124251001-44-75-09-630906 | 4 FOTOS ENMARCADAS VIDRO DELEGADOS A CONVENCIONES MINERAS | \$1.00 |
| # 513124251001-44-75-09-630907 | 2 FOTOS MARCO Y VIDRIO. CUADRIILLAS DE PRIMEROS AUXILIOS EN M | \$1.00 |
| # 513124251001-44-75-09-630908 | FOTO SOBRE LAMINA ENMARCADA Y VIDRIO. CAMION DE VOLTEO | \$1.00 |
| # 513124251001-44-75-09-630909 | FOTO ENMARCADA Y VIDRIO. CAMPOS MINEROS | \$1.00 |
| # 513124251001-44-75-09-630910 | FOTO ENMARCADA Y VIDRIO PANORAMICA TRABAJOS MINEROS | \$1.00 |
| # 513124251001-44-75-09-630911 | FOTO ENMARCADA Y VIDRIO VIA FERROCARRIL A PUERTECITOS | \$1.00 |
| # 513124251001-44-75-09-630912 | FOTO ENMARCADA Y VIDRIO FERROCARRIL A PUERTECITOS LOCOMOTORA | \$1.00 |
| # 513124251001-44-75-09-630913 | FOTO COLOR SEPA FERROCARRIL A PUERTECITOS | \$1.00 |
| # 513124251001-44-75-09-630914 | FOTO COLOR SEPA CRUZ DE CEMENTO DE BUENAVISTA | \$1.00 |
| # 513124251001-44-75-09-630915 | FOTO ENMARCADA Y VIDRIO PUENTE DE CANAÑA VIEJA | \$1.00 |
| # 513124251001-44-75-09-630916 | FOTO ENMARCADA Y VIDRIO. CAPILLA DE CHIVATERA EN 1907 | \$1.00 |
| # 513124251001-44-75-09-630917 | FOTO RECORTE DE PERIODICO. EL TIEMPO EN 1919 QUE ESCRIBE SOB | \$1.00 |
| # 513124251001-44-75-09-630918 | FOTOS ENMARCADAS Y VIDRIO DIFERENTES MOTIVOS DE CANAÑA | \$1.00 |
| # 513124251001-44-75-09-630919 | FOTO ENMARCADA CAMPOS MINEROS DE CANAÑA | \$1.00 |
| # 513124251001-44-75-09-630920 | FOTO ENMARCADA Y VIDRIO BANCO DE CANAÑA HOY BBV | \$1.00 |
| # 513124251001-44-75-09-630921 | FOTO ENMARCADA Y VIDRIO PALACIO MUNICIPAL DE CANAÑA | \$1.00 |
| # 513124251001-44-75-09-630922 | FOTO ENMARCADA Y VIDRIO. BANDERA DE MUSICA DE BUENAVISTA 1923 | \$1.00 |
| # 513124251001-44-75-09-630923 | FOTO ENMARCADA Y VIDRIO. CARRUAJES JALADOS POR BESTIAS | \$1.00 |
| # 513124251001-44-75-09-630924 | FOTO ENMARCADA Y VIDRIO. PUENTE EN EL BARRIO "EL RONQUILLO" | \$1.00 |
| # 513124251001-44-75-09-630925 | FOTO ENMARCADA Y VIDRIO. ALUMNOS DE ESCUELA "CARLOS A. CARRILL | \$1.00 |
| # 513124251001-44-75-09-630926 | FOTO ENMARCADA Y VIDRIO. PARQUE JUAREZ DE CANAÑA EN 1905 | \$1.00 |
| # 513124251001-44-75-09-630927 | FOTO ENMARCADA Y VIDRIO. PALACIO MPAL. Y CASA DE GRAL. LUIS T | \$1.00 |
| # 513124251001-44-75-09-630928 | FOTO ENMARCADA. JAZZ. BUENAVISTA 1922 | \$1.00 |
| # 513124251001-44-75-09-630929 | 8 FOTOS ENMARCADAS Y VIDRIO. MAQUINARIA. EDIFICIOS Y MATERIAL | \$1.00 |
| # 513124251001-44-75-09-630930 | FOTO ENMARCADA Y VIDRIO. PANORAMICA DE CANAÑA | \$1.00 |
| # 513124251001-44-75-09-630931 | FOTO ENMARCADA Y VIDRIO. TRABAJADORES DE CIA MINERA | \$1.00 |
| # 513124251001-44-75-09-630932 | FOTO DE SOLDADO TIPO POSTAL | \$1.00 |
| # 513124251001-44-75-09-630933 | 2 FOTOS ENMARCADAS. FRANCISCO VIELLA | \$1.00 |
| # 513124251001-44-75-09-630934 | FOTO ENMARCADA Y VIDRIO. MAQUINA DE FERROCARRIL | \$1.00 |
| # 513124251001-44-75-09-630935 | 11 COPIAS DE FOTOS EN AGRICULTOS VARIOS REVOLUCIONARIOS | \$1.00 |
| # 513124251001-44-75-09-630936 | FOTO DE ALVARO OBREGON | \$1.00 |
| # 513124251001-44-75-09-630937 | FOTO DE ALVARO OBREGON CON VINCULARES | \$1.00 |
| # 513124251001-44-75-09-630938 | LUIS MANUEL ROJAS POI E DEL CONSTITUYENTE LEVENMO. SU DISCURSO | \$1.00 |
| # 513124251001-44-75-09-630939 | SESION DEL CONGRESO | \$1.00 |
| # 513124251001-44-75-09-630940 | DIPUTADOS JURANDO LA CONSTITUCION | \$1.00 |
| # 513124251001-44-75-09-630941 | CONGRESO CONSTITUYENTE 1917 | \$1.00 |
| # 513124251001-44-75-09-630942 | DIPUTADOS EN TEATRO ITURBE DE CUERTEARDO | \$1.00 |
| # 513124251001-44-75-09-630943 | FOTO DE VENUSTIANO CARRANZA | \$1.00 |

| Código | Descripción del Bien | Valor en Libros |
|------------------------------|---|-----------------|
| # 5131242510014475107663036 | FOTO ADOLFO DE LA HUERTA, JEFE DEL MOVIMIENTO REVOLUCIONARIO | \$1.00 |
| # 5131242510014475107663037 | FOTO ECOVUELTA Y OTRAS | \$1.00 |
| # 5131242510014475107663071 | PRIMO DE LOS TRABAJADOS DE TELECOMUNICACIONES | \$1.00 |
| # 5131242510014475107663072 | GENIE DEL PUEBLO PIDIENDO PAZ EN LA DIECIMA TRAGICA | \$1.00 |
| # 5131242510014475107663073 | FOTO CANONES DESPUES DE DECEMA TRAGICA | \$1.00 |
| # 5131242510014475107663074 | FOTO VICTORIANO HUERTERA Y SU GABINETE | \$1.00 |
| # 5131242510014475107663075 | FOTO OBREROS Y OTROS MILITARES | \$1.00 |
| # 5131242510014475107663076 | ORREOLACION MILITARES Y AMETALLADORA | \$1.00 |
| # 5131242510014475107663077 | REVOLUCION (LEGIBLE) | \$1.00 |
| # 5131242510014475107663078 | FOTO REBELDES CON CARABONADO EN TAJADIE A GUILA PRETIA Y OJIN | \$1.00 |
| # 5131242510014475107663080 | PRINTURA COLEO ENMARCADO SR. GONZALEZ | \$1.00 |
| # 5131242510014475107663084 | PINTURA AL OLEO MARCO DE MADRE Y BASE DE TERCOPELO REALIZA | \$1.00 |
| # 5131242510014475112203005 | CUADRO ENMARCADO CON ESCRITO DE REVISTA "PROYECCION" "SOLO L | \$1.00 |
| # 5131242510014475112203004 | 2 CUADROS ENMARCADOS Y VIDRIO LEY QUE DICE EN MUNICIPIO CA | \$1.00 |
| # 5131242510014475112203075 | RETRATO A LAPIZ ENMARCADO Y VIDRIO, RAMON MENSES POTE PAL | \$1.00 |
| # 5131242510014475120503030 | Llave METAL DEGRADADO TUERCAS EXAGONALES | \$1.00 |
| # 5131242510014475121403082 | BANDERA NACIONAL EN TELA (DIETORRADA) | \$1.00 |
| # 5131242510014475122703018 | MANDO PFC. MINERO CON CASCO Y LAMPARA DE MINERO | \$1.00 |
| # 5131242510014475124203035 | 2 ANUNCIOS EN MADRE SISTEMAS DE SEÑALES DE TRAFICO DE OBRER | \$1.00 |
| # 5131242510014475124203035 | LAMINA ANSO LEYENDA "PROHIBIDO EL PASO POR EL INCLAN" | \$1.00 |
| # 5131242510014475124203036 | CUADRO SOBRE LAMINA ENMARCADO Y VIDRIO CON DATOS DE NIEVELES | \$1.00 |
| # 5131242510014475124803087 | 3 VACHETES DE METAL | \$1.00 |
| # 5131242510014475125903007 | RECORTES DE REVISTA "PROYECCION" ENMARCADO CON VIDRIO | \$1.00 |
| # 5131242510014475125903008 | RECORTES DE PERIODICO "EL SOCIALISTA" | \$1.00 |
| # 5131242510014475125903009 | COPIAS FOTOS DE SOCIEDAD MULTIAULISTA MORALIZADORA DE OBREROS | \$1.00 |
| # 5131242510014475125903011 | FECHAS Y NOMBRE DE FUNDACION DE CIRCULOS OBREROS: HELGAS ETC. | \$1.00 |
| # 5131242510014475125903047 | PLANO DISTRITO MINERO DE CANANEA 1907 | \$1.00 |
| # 5131242510014475125903050 | COPIA ENMARCADA Y VIDRIO LLAMAMIENTO AL PUEBLO DE CANANEA 19 | \$1.00 |
| # 5131242510014475126603038 | CLAV. REGISTRADO MARCA SMITH CORONA | \$1.00 |
| # 5131242510014475126303880 | BUCA USU DE CARRERA | \$1.00 |
| # 5131242510014475126303885 | 2 BANDAS REPERCUTIDAS | \$1.00 |
| # 5131242510014475127603032 | CACHIMBA (INCOMPLETA) PARA USO DE CARBUJO | \$1.00 |
| # 5131242510014475127603090 | GATILLO DE BRILE DE METAL | \$1.00 |
| # 5131242510014475127903034 | ALCANFOR DE MADRE PIRORRABADO MUSEO DE LA LUCHA OBRERA | \$1.00 |
| # 5131242510014475127903074 | ESCUJO DE SINDICATO MINERO SECC.65 EN MADRE ALTO RELIEVE | \$1.00 |
| # 5131242510014475128003022 | CANTINERAS DE LAMINA | \$1.00 |
| # 5131242510014475128003024 | ACETERAS DE LAMINA | \$1.00 |
| # 5131242510014475128003029 | TROFEO DE LATON. OTORGADO A EQUIPO DE BASQUET BALL DE MINERO | \$1.00 |
| # 5131242510014475128003031 | RELOJ EN LAMINA MARCA BESSER (INCOMPLETO) DESPERTADOR | \$1.00 |
| # 5131242510014475128103020 | LAMPARA DE LAMINA USADA EN MAQUINA DE FERROCARRIL | \$1.00 |
| # 5131242510014475128103021 | UNTERNA DE METAL USO MANUAL | \$1.00 |
| # 5131242510014475130403006 | ESCULTURAS EN VESO ALTO RELIEVE | \$1.00 |
| # 5131242510014475130503019 | PISTERA DE METAL Y PORCELANA USADA POR LOS OHIMOS EN SUS HOGA | \$1.00 |
| # 5131242510014475130603023 | CASCO MINERO POSIBLEMENTE REALIZADO EN BRBA | \$1.00 |
| # 5131242510014475130803043 | MAQUETA SOBRE MADRE Y CUBIERTA DE VIDRIO CAMPOS MINEROS | \$1.00 |
| # 5131242510014475130903005 | PLANO ECONOMIA GEOLOGICA DE MINA "EL CARPIO" EN 1907 | \$1.00 |
| # 5131242510014475130903068 | PLANO FERRENEAS DE AC. | \$1.00 |
| # 5131242510014475130903078 | PLANO DE OPERACIONES EN EL MTE. DE LA REP. OCT. 1914 A ENERO | \$1.00 |
| # 5131242510014475131003084 | 2 POLVAMAS (PARI DE VAGUETA | \$1.00 |
| # 5131242510014475131103089 | PICHEL DE COBRE | \$1.00 |
| # 5131242510014475132003066 | PACSIMIL. CONSTITUCION POLITICA DE EDOS UNIDOS MEXICANOS | \$1.00 |
| # 5131242510014475132002782 | MAQUINA DE ESCRIBIR OLIVER L-10 (COMODATO) | \$1.00 |
| # 51312425100144751321102948 | RELOJ PERTENECIENTE AL GRAL. ALVARO OBRERON DE PARED (FAM.OB | \$1.00 |

| Código | Descripción del Bien | Valor en Libros |
|-------------------------------|---|-----------------|
| # 5131242510014512307603838 | PORTA CARTAS | \$95.50 |
| # 51312425100145123076062673 | BASE DE MADRE CON 2 FOTOGRAFIAS CEDIUMAS ACRILIZO Y MADRE | \$1.00 |
| # 51312425100145123076062679 | GUITARRA CON LUSTRE DE SEDA | \$1.00 |
| # 5131242510014512307606283 | CHARLET MILITAR DE RAFAEL VILLAGRAN | \$1.00 |
| # 51312425100145123076062816 | OLA DE BARCO MEDIANA | \$1.00 |
| # 51312425100145123076062817 | OLA DE BARCO CHUCA | \$1.00 |
| # 513124251001451230760629211 | OLA DE BARRO PARRAGUA (V. DOMINA) | \$1.00 |
| # 513124251001451230760629278 | 3 JARROS DE BARRO MAYOS | \$1.00 |
| # 513124251001451230760629279 | JARRO CON COLOR TAVANIO MEDIANO | \$1.00 |
| # 513124251001451230760629279 | 3 JARRITOS CHICOS CON COLOR | \$1.00 |
| # 513124251001451230760629285 | UN LIBRO MISAL INCOMPLETO. (M.863) (COMODATO) | \$1.00 |
| # 513124251001451230760629281 | REVOLUCIONARIOS VIENDO LOS CADAVERES DE OTROS MILITARES 51 X | \$1.00 |
| # 513124251001451230760629282 | FOTOGRAFIA A COLOR DE FRANCISCO I. MADERO 56.5 X 46.50 CM. | \$1.00 |
| # 513124251001451230760629283 | FOTOGRAFIA DE PIE DEL GRAL. ALVARO OBRERON RECORDATO TAM. MA | \$1.00 |
| # 513124251001451230760629285 | FOTOGRAFIA DE 50.5 X 40.50 CM DE PANORAMICA DE HUATABAMPO Y | \$1.00 |
| # 513124251001451230760629286 | FOTOGRAFIA DE PALACIO MUNICIPAL HUATABAMPO 51 X 41 CM | \$1.00 |
| # 513124251001451230760629287 | FOTOGRAFIA DEL GRAL. ALVARO OBRERON SALIDO EN SU DESPACHO DE | \$1.00 |
| # 513124251001451230760629288 | FOTOGRAFIA DEL GRAL. SANCINES 35.5 X 28 CM. | \$1.00 |
| # 513124251001451230760629290 | FOTOGRAFIA DE LA QUINTA CHILLA 67 X 37CM | \$1.00 |
| # 513124251001451230760629292 | BANQUETE OFRECIDO AL GENERAL ALVARO OBRERON SALIDO EN EL HOT | \$1.00 |
| # 513124251001451230760629294 | FOTOGRAFIA DEL ITO. BATALLON IRREGULAR DE SONORA CON MEDIDAS | \$1.00 |
| # 513124251001451230760629295 | FOTOGRAFIA DEL GENERAL ALVARO OBRERON QUE SE ENCUENTRA EN MA | \$1.00 |
| # 513124251001451230760629297 | FOTOGRAFIA DEL GENERAL ALVARO OBRERON SALIDO EN EL HOT | \$1.00 |
| # 513124251001451230760629299 | FOTOGRAFIA DE LA CASA DEL GRAL. ALVARO OBRERON SALIDO QUE SE | \$1.00 |
| # 513124251001451230760629306 | FOTOGRAFIA SIGACITONA ESPUMA MAYOR LUIS BUILE MAYOR CRUZ 48.5 X | \$1.00 |
| # 513124251001451230760629307 | FOTOGRAFIA DEL GRAL. ALVARO OBRERON SALIDO ACOMPAÑADO DE MAR | \$1.00 |
| # 513124251001451230760629308 | GENERAL OBRERON Y SOLDADOS YAGUIS (PIS) CON MEDIDAS DE 24 | \$1.00 |
| # 513124251001451230760629309 | FOTOGRAFIA INDIGENA YAGUIS DE LAS FUERZAS DEL GRAL. URBALLEO | \$1.00 |
| # 513124251001451230760629310 | OBRERON CARRANZA Y MAYTOREANCA CON MEDIDAS DE 28.5 X 36.5 CM | \$1.00 |
| # 513124251001451230760629311 | FOTOGRAFIA DE SOLDADOS DEL GRAL. ALVARO OBRERON SALIDO EN PL | \$1.00 |
| # 513124251001451230760629312 | UN ALTO EN EL CAMINO GENERAL OBRERON EN DESCANSO CON MEDIDAS | \$1.00 |
| # 513124251001451230760629317 | FOTOGRAFIA DE CARRANZA Y FERNANDEZ CON MEDIDAS DE 19 X | \$1.00 |
| # 513124251001451230760629318 | FOTOGRAFIA DEL GRAL. VENUSTIANO CARRANZA SENTADO AL CENTRO ME | \$1.00 |
| # 513124251001451230760629319 | FOTOGRAFIA DE JOSE SABINS (11-21-1914) OVALADA CON CARPETA | \$1.00 |
| # 513124251001451230760629320 | FOTOGRAFIA DEL GRAL. FRANCISCO CONTRERAS CON MARCO. CON MED | \$1.00 |
| # 513124251001451230760629321 | FOTOGRAFIA SEPIA DEL BIRLAN SONORA EN GUAYMAS SONORA CON ME | \$1.00 |
| # 513124251001451230760629324 | FOTOGRAFIA DE CARRANZA EN SALUTE SENTADO 1.38 CM DORAWA | \$1.00 |
| # 513124251001451230760629327 | FOTOGRAFIA DE RAFAEL VILLAGRAN OPORTA RETRATO | \$1.00 |
| # 513124251001451230760629329 | MARCO CON FOTO (A.S.L.) (COMODATO) | \$1.00 |
| # 513124251001451230760629345 | GENERAL OBRERON ACOMPAÑADO DE VARIOS REVOLUCIONARIOS CON MED | \$1.00 |
| # 513124251001451230760629346 | ALVARO OBRERON EN EL PALACIO NACIONAL 35.3 X 28 CM. | \$1.00 |
| # 513124251001451230760629347 | ALVARO OBRERON Y CARRANZA A CABALLO EN UN DESFILE CON MEDIA | \$1.00 |
| # 513124251001451230760629348 | ALVARO OBRERON SALIDO EN EL PANTON FRANCIS RINDE HOMENAJE A | \$1.00 |
| # 513124251001451230760629349 | UN REVOLUCIONARIO CON UN PALUCCATE RECARGADO DE PIE | \$1.00 |
| # 513124251001451230760629353 | FOTOGRAFIA VISTA DEL VAGON X 210 | \$1.00 |
| # 513124251001451230760629359 | FOTOGRAFIA DE DOS MUJERES REVOLUCIONARIAS SOBRE MADRE CON CAR | \$1.00 |
| # 513124251001451230760629363 | FOTOGRAFIA DE ADELITA BUJANDO DEL VAGON | \$1.00 |
| # 513124251001451230760629365 | FOTOGRAFIA DEL GRAL. OBRERON Y EL GENERALITO (23) CON MEDIDAS | \$1.00 |
| # 513124251001451230760629366 | FOTOGRAFIA DE ALVARO OBRERON EN OBSERVACION EN LA VIA DEL TRE | \$1.00 |
| # 513124251001451230760629367 | REVOLUCIONARIOS EN TRINCHERAS CON MEDIDAS DE 35 X 21 CM | \$1.00 |

| Código | Descripción del Bien | Valor en Libros |
|------------------------------|--|-----------------|
| # 13124251301-45-12-076-0268 | GENERAL OBREGON ASCENDIDA A DIVISIONARIO POR SUS TIRAFONDOS DE | \$1.00 |
| # 13124251301-45-12-076-0269 | BIPLANO SONORA EN TOPOLOBAWPO CON MEDIDAS DE 21 X 32CM | \$1.00 |
| # 13124251301-45-12-076-0270 | JOVENES Y OFICIALES DEL 40 BATALLON IRREGULAR DE SONORA | \$1.00 |
| # 13124251301-45-12-076-0271 | FOTOGRAFIA DEL GENERALITO A CABALLO EN PLANA BATALLA CON MED | \$1.00 |
| # 13124251301-45-12-076-0272 | FOTOGRAFIA DEL BIPLANO SONORA EN EL CAMPAMENTO DE MAYTODENA | \$1.00 |
| # 13124251301-45-12-076-0273 | RODOLFO GONZALEZ (GENERALITO) Y TENIENTE E CORONEL GARZA Y OBR | \$1.00 |
| # 13124251301-45-12-076-0274 | GRAL OBREGON BLANCO Y CABRAL Y OTROS. JEFES REALIZANDO UN ART | \$1.00 |
| # 13124251301-45-12-076-0275 | GRAL OBREGON Y BIAN CABRAL EN MACALENA RUMBO A LA TOMA DE | \$1.00 |
| # 13124251301-45-12-076-0276 | FOTOGRAFIA DE UN FUEFERO (PAQ.40) | \$1.00 |
| # 13124251301-45-12-076-0277 | FOTOGRAFIA DE UN REVOLUCIONARIO CON METRALLETA, CON MEDIDAS D | \$1.00 |
| # 13124251301-45-12-076-0278 | FOTOGRAFIA DE GRAL. OBREGON Y SU ESTADO MAYOR EN ORTIZ (PAQ. | \$1.00 |
| # 13124251301-45-12-076-0279 | UN REVOLUCIONARIO DESPUES DE LA BATALLA CON MEDIDAS DE 18 X | \$1.00 |
| # 13124251301-45-12-076-0280 | BENJAMIN HILL Y JEFES CONST. (PAQ.40) | \$1.00 |
| # 13124251301-45-12-076-0281 | FOTOGRAFIA DE UN CAÑON UTILIZADO EN LA REVOLUCION CON MEDIDA | \$1.00 |
| # 13124251301-45-12-076-0282 | FOTOGRAFIA DE VARIOS REVOLUCIONARIOS. (PAQ.40) | \$1.00 |
| # 13124251301-45-12-076-0283 | FOTOGRAFIA DE REVOLUCIONARIOS CON UN CAÑON EN PLANA BATALLA | \$1.00 |
| # 13124251301-45-12-076-0284 | FOTOGRAFIA DEL GRAL. ALVARO OBREGON SENTADO EN EL SIELO 28 X | \$1.00 |
| # 13124251301-45-12-076-0285 | FOTOGRAFIA OBSERVANDO LA BATALLA EN SANTA ANA | \$1.00 |
| # 13124251301-45-12-076-0286 | FOTOGRAFIA DEL GRAL. ALVARO OBREGON SALUDO Y SU ESTADO MAYOR | \$1.00 |
| # 13124251301-45-12-076-0287 | FOTOGRAFIA DEL GRAL. OBREGON LLEGANDO A LA CONVENCIÓN DE AGUA | \$1.00 |
| # 13124251301-45-12-076-0288 | CONVENCIÓN MILITAR EN AGUAS CALIENTES EN EL AÑO DE 1914 (PAQ. | \$1.00 |
| # 13124251301-45-12-076-0289 | DE PIE EN LA CONVENCIÓN DE AGUAS CALIENTES EN EL AÑO DE 1914 | \$1.00 |
| # 13124251301-45-12-076-0290 | 2 FOTOGRAFIAS DE ADELITAS EN CARTON ESPANIA | \$1.00 |
| # 13124251301-45-12-076-0291 | FOTOGRAFIA DE SEÑORAS REVOLUCIONARIAS (SOBRE MAREBA) | \$1.00 |
| # 13124251301-45-12-076-0292 | FOTOGRAFIA DE REVOLUCIONARIO CAMILO ARENAS Y ESTEBAN MURILLO | \$1.00 |
| # 13124251301-45-12-076-0293 | UNA VIRGEN DE GUADALUPE DE PABLO | \$1.00 |
| # 13124251301-45-12-076-0294 | FOTOGRAFIA DE ADELITAS EN UN VAGON CON MEDIDAS DE 41 X 51CM | \$1.00 |
| # 13124251301-45-12-076-0295 | FOTOGRAFIA GRAL. ALVARO OBREGON SALUDO CON MEDIDAS DE 41 X 5 | \$1.00 |
| # 13124251301-45-12-076-0296 | LOS 4 ASIES CON MEDIDAS DE 51 X 40 50M | \$1.00 |
| # 13124251301-45-12-076-0297 | FOTOGRAFIA DE DOS REVOLUCIONARIOS INDIGENAS CON PLUMA D'AGAY | \$1.00 |
| # 13124251301-45-12-076-0298 | FOTOGRAFIA DE BENJAMIN HILL CON MEDIDAS DE 41 X 51 | \$1.00 |
| # 13124251301-45-12-076-0299 | FOTOGRAFIA DEL GRAL. ALVARO OBREGON EN ENTREVISTA POR J. DIAZ | \$1.00 |
| # 13124251301-45-12-076-0300 | FOTOGRAFIA DEL GRAL OBREGON A LA LLEGADA DE QUEREJARO SANTA | \$1.00 |
| # 13124251301-45-12-076-0301 | FOTOGRAFIA DE GRAL. ALVARO OBREGON CARRANZA Y OTROS MAS CON | \$1.00 |
| # 13124251301-45-12-076-0302 | FOTOGRAFIA DEL GRAL ALVARO OBREGON SALUDO Y SU ESTADO MAYOR. | \$1.00 |
| # 13124251301-45-12-076-0303 | FOTOGRAFIA DEL GRAL. ALVARO OBREGON AL CENTRO SENTADO Y FEST | \$1.00 |
| # 13124251301-45-12-076-0304 | ALVARO OBREGON Y SERRANO EN EL CABEZ DEL TIEN (PAQ.23) | \$1.00 |
| # 13124251301-45-12-076-0305 | UN OBREGON Y OTRA PERSONA CON BANDERA (32) | \$1.00 |
| # 13124251301-45-12-076-0306 | FOTOGRAFIA OVALADA DE RAFAEL VILLAGRAN | \$1.00 |
| # 13124251301-45-12-076-0307 | FOTOMURAL DE ALVARO OBREGON, CALLES SERRANO Y OTROS EN EL CAB | \$1.00 |
| # 13124251301-45-12-076-0308 | UNA FIGURA EN SILUETA DEL GRAL. OBREGON | \$1.00 |
| # 13124251301-45-12-076-0309 | FOTOGRAFIA DEL GRAL OBREGON JUNTO CON VARIAS DAMAS DE LA EPO | \$1.00 |
| # 13124251301-45-12-076-0310 | FOTOGRAFIA DEL GRAL. ALVARO OBREGON Y BENJAMIN HILL CON MEDI | \$1.00 |
| # 13124251301-45-12-076-0311 | FOTOGRAFIA DEL GRAL. ALVARO OBREGON SALUDO CON BRAZO VENDADO | \$1.00 |
| # 13124251301-45-12-076-0312 | FOTOGRAFIA DEL GRAL OBREGON SALUDO DE LA OPERACION DEL BRAZO | \$1.00 |
| # 13124251301-45-12-076-0313 | FOTOGRAFIA DE SANTA ANA DEL CONDE CON MEDIDAS DE 38 X 16.5 | \$1.00 |
| # 13124251301-45-12-076-0314 | FOTOGRAFIA DEL GRAL OBREGON CON GABARDINA, MEDIDAS DE 18 X 3 | \$1.00 |

| Código | Descripción del Bien | Valor en Libros |
|------------------------------|---|-----------------|
| # 13124251301-45-12-076-0292 | FOTOGRAFIA DE ALVARO OBREGON S. CARRANZA (CENTRO) (PAQ.23) | \$1.00 |
| # 13124251301-45-12-076-0293 | FOTOGRAFIA FIRMADO UN ACUERDO (PAQ.32) | \$1.00 |
| # 13124251301-45-12-076-0294 | 3 FOTOGRAFAS (INVAIDIOS) PLATICANDO CON CARRANZA (42) | \$1.00 |
| # 13124251301-45-12-076-0295 | FOTOGRAFIA DE UN BILLETE DE 1000 DIEZ PESOS CON DON FRANC | \$1.00 |
| # 13124251301-45-12-076-0296 | FOTOGRAFIA DEL GRAL ALVARO OBREGON EN SILUETA SENTADO | \$1.00 |
| # 13124251301-45-12-076-0297 | FOTOGRAFIA "LA QUINTA CHILTA" | \$1.00 |
| # 13124251301-45-12-076-0298 | GRAL. ALVARO OBREGON IRO DE JUNIO DE 1919 EN NOGALES MANIFI | \$1.00 |
| # 13124251301-45-12-076-0299 | FOTOGRAFIA DEL GRAL. PABLO GONZALEZ Y EL ING. ENRIQUE BONILLA | \$1.00 |
| # 13124251301-45-12-076-0300 | FOTOGRAFIA DE LUCIO BLANCO E IGNACIO BONILLAS | \$1.00 |
| # 13124251301-45-12-076-0301 | FOTOGRAFIA DE ADOLFO DE LA HUERTA Y PLUTARCO ELIAS CALLES DE | \$1.00 |
| # 13124251301-45-12-076-0302 | FOTOGRAFIA DE ADOLFO DE LA HUERTA ACOMPAÑADO DE ELIAS CALLES | \$1.00 |
| # 13124251301-45-12-076-0303 | FOTOMURAL DE MANIFESTACION POLITICA EN HUATIMANCO CON UN HO | \$1.00 |
| # 13124251301-45-12-076-0304 | FOTOGRAFIA REDONDA EN LAMINA DEL GRAL. ANICETO CAMPOS (A.S.1 | \$1.00 |
| # 13124251301-45-12-076-0305 | FOTOGRAFIA DEL GRAL. ANICETO CAMPOS CON MARCO DE MADERA (A.S | \$1.00 |
| # 13124251301-45-12-076-0306 | FOTOGRAFIA CON PORTARETATO DE METAL CLASICO DEL GRAL. CAMPO | \$1.00 |
| # 13124251301-45-12-076-0307 | FOTOGRAFIA DE DOS REVOLUCIONARIOS CON MARCO DE MADERA | \$1.00 |
| # 13124251301-45-12-076-0308 | FOTO DEL GRAL OBREGON BENJAMIN HILL AGOSTO B. TREVINO MANIE | \$1.00 |
| # 13124251301-45-12-076-0309 | FOTOGRAFIA DEL GRAL. ALVARO OBREGON SALUDO CON LEONTRIA. SIL | \$1.00 |
| # 13124251301-45-12-076-0310 | FOTOGRAFIA DEL GRAL OBREGON Y SERRANO (40) | \$1.00 |
| # 13124251301-45-12-076-0311 | GRAL OBREGON AL CENTRO CON FERAL T AMANUEL J. CEJAS Y CAPITAN | \$1.00 |
| # 13124251301-45-12-076-0312 | GRAL ALVARO OBREGON Y AL PIE DE UN VAGON (40) | \$1.00 |
| # 13124251301-45-12-076-0313 | UNA FIGURA EN SILUETA DEL GRAL. ALVARO OBREGON S. CON UN PER | \$1.00 |
| # 13124251301-45-12-076-0314 | 1 FOTOGRAFAS DE SU CAMPAÑA POLITICA (40) | \$1.00 |
| # 13124251301-45-12-076-0315 | FOTOGRAFIA CON UN GRUPO DE PERSONAS (32) CON MEDIDAS DE 35 X | \$1.00 |
| # 13124251301-45-12-076-0316 | FOTOGRAFIA CON UN GRUPO DE PERSONAS AL INICIO DE SU CAMPAÑA | \$1.00 |
| # 13124251301-45-12-076-0317 | FOTOGRAFIA DE UNA MANIFESTACION EN MONTERREY N.L. EN EL ARCO | \$1.00 |
| # 13124251301-45-12-076-0318 | 3 GENERAL OBREGON CON LA LIGA OBRERA 35 X 7. 35CM (32) | \$1.00 |
| # 13124251301-45-12-076-0319 | FOTOGRAFIA DEL GRAL. ALVARO OBREGON SALUDO A GUANAJUATO CON | \$1.00 |
| # 13124251301-45-12-076-0320 | FOTOGRAFIA CON GENIES DE LA EPOCA EN CONCORDIA CLUB CON MEDI | \$1.00 |
| # 13124251301-45-12-076-0321 | FOTOGRAFIA DEL GRAL ALVARO OBREGON SALUDO CON FELIPE NERY Y | \$1.00 |
| # 13124251301-45-12-076-0322 | ALVARO OBREGON SALUDO DESPUES DE TOMAR EL PODER (32) 35 X 28 | \$1.00 |
| # 13124251301-45-12-076-0323 | FOTO DEL BANQUETE AMV. DEL PLAN DE AGUA PRIETA EN SANTA ANA | \$1.00 |
| # 13124251301-45-12-076-0324 | TOMA DE PROTESTA COMO PRESIDENTE DE LA REPUBLICA CON FECHA | \$1.00 |
| # 13124251301-45-12-076-0325 | GRAL. ALVARO OBREGON AL CENTRO CON SU ESTADO MAYOR COMO PRES | \$1.00 |
| # 13124251301-45-12-076-0326 | UN DESFILE DE DECLARACION COMO PRESIDENTE DE LA REPUBLICA AL | \$1.00 |
| # 13124251301-45-12-076-0327 | FOTOGRAFIA DEL GRAL ALVARO OBREGON SALUDO ANTE LA CAMARA DE | \$1.00 |
| # 13124251301-45-12-076-0328 | PRIMER CONSEJO DE MINISTROS CELEBRADO EN PALCO NACIONAL 28 | \$1.00 |
| # 13124251301-45-12-076-0329 | GENERAL OBREGON Y FUNERALES DE BENJAMIN HILL MEDIDAS DE 40.5 | \$1.00 |
| # 13124251301-45-12-076-0330 | DESFILE LUCTUOSO DE BENJAMIN HILL POR EL GENERAL OBREGON Y | \$1.00 |
| # 13124251301-45-12-076-0331 | HOMENAJE A BATALLA DE SANTA ROSA CON FECHA DE 2 DE MAYO DE 19 | \$1.00 |
| # 13124251301-45-12-076-0332 | BANQUETE QUE OFRECIO EL SECRETARIO DE EDUCACION PUBLICA JOSE | \$1.00 |
| # 13124251301-45-12-076-0333 | FOTOGRAFIA DEL GRAL OBREGON ENTRANDO AL CONGRESO DE LA UNION | \$1.00 |
| # 13124251301-45-12-076-0334 | PIERLO SANTA ANITA CELEBRANDO EL PLAN DE AGUA PRIETA (9 X 6 | \$1.00 |
| # 13124251301-45-12-076-0335 | FOTOGRAFIA DOBLE EN CARTON ESPANIA CASA DEL OBREGON MUNDIAL Y | \$1.00 |
| # 13124251301-45-12-076-0336 | FOTOGRAFIA DEL GRAL ALVARO OBREGON SALUDO VESTIDO DE CIVIL R | \$1.00 |
| # 13124251301-45-12-076-0337 | FOTOGRAFIA DEL GRAL ALVARO OBREGON SENTADO EN LA FUENTE 51 | \$1.00 |
| # 13124251301-45-12-076-0338 | FOTOGRAFIA DEL DR. AYL. 27.3 X 36.5 (32) | \$1.00 |

| Código | Descripción del Bien | Valor en Libros |
|------------------------------|---|-----------------|
| # 13124251301-45-12-076-0285 | FOTOGRAFIA DEL GRAL. ALVARO OBREGON SALIDO RODADO DE MUJERE | \$1.00 |
| # 13124251301-45-12-076-0286 | GABRIELA MISTRAL CON CARTON ESPUMA COLLAGE | \$1.00 |
| # 13124251301-45-12-076-0287 | MANUEL GIMIO E SQUERIOS SIN CARTON ESPUMA COLLAGE | \$1.00 |
| # 13124251301-45-12-076-0289 | FOTOGRAFIA DEL GRAL. ALVARO OBREGON EN YUCATAN (40) | \$1.00 |
| # 13124251301-45-12-076-0286 | GENERAL OBREGON Y CALLES OTROS EN UNA RAMADA (40) | \$1.00 |
| # 13124251301-45-12-076-0284 | FOTOGRAFIA DEL GRAL. ALVARO OBREGON EN EL POTRERO CON FECHA | \$1.00 |
| # 13124251301-45-12-076-0286 | FOTOGRAFIA DE VARIAS PERSONAS DE LA EPOCA. H1 X 51. SCARDON | \$1.00 |
| # 13124251301-45-12-076-0283 | GENERAL ALVARO OBREGON SALIDO Y DE LA HUERTA CONFERENCIAS DE | \$1.00 |
| # 13124251301-45-12-076-0286 | FOTOGRAFIA DEL GRAL. ALVARO OBREGON SALIDO SOBRE CARTON ESPU | \$1.00 |
| # 13124251301-45-12-076-0286 | FOTOGRAFIA SOBRE BASE DE MADERA CARBATA COLORADO JOMONO GRI | \$1.00 |
| # 13124251301-45-12-076-0287 | FOTOGRAFIA DE LOS 4 ASSES OBREGON CALLES SERANO Y MARTINEZ. | \$1.00 |
| # 13124251301-45-12-076-0288 | FOTOGRAFIA DEL GRAL. ALVARO OBREGON C/ GABARDIAN (32) | \$1.00 |
| # 13124251301-45-12-076-0287 | COLAGE DE LA HACIENDA DEL WAYMARI CON FOT. S. MADRE DEL GE | \$1.00 |
| # 13124251301-45-12-076-0287 | FOTOGRAFIA DE GRAL. ALVARO OBREGON CON PERSONAS AMERICANAS (| \$1.00 |
| # 13124251301-45-12-076-0287 | FOTOGRAFIA DEL GRAL. ALVARO OBREGON SEVIADO EN LA MESA CON M | \$1.00 |
| # 13124251301-45-12-076-0287 | FOTOGRAFIA DE UN PERRO SAMBERNARDO CON MEDIDAS DE 20.5 X 35 | \$1.00 |
| # 13124251301-45-12-076-0287 | FOTOGRAFIA DE UN GRABADO DEL GRAL. ALVARO OBREGON Y CALLES. | \$1.00 |
| # 13124251301-45-12-076-0287 | FOTOGRAFIA DE VENTA DE MELONES DEL WAYMARI (DOWACI) | \$1.00 |
| # 13124251301-45-12-076-0289 | FOTOGRAFIA DEL MANIFIESTO POLITICO CENTRAL OBREGON TILANCING | \$1.00 |
| # 13124251301-45-12-076-0284 | FOTOGRAFIA DEL MANIFIESTO POLITICO AL PUEBLO CON FECHA MAYO | \$1.00 |
| # 13124251301-45-12-076-0290 | FOTOGRAFIA DE CANCELACION DEL SELLO POSTAL COMEMORANDO 9/A | \$1.00 |
| # 13124251301-45-12-076-0290 | FOTOGRAFIA DE GAL Y CALLES. HOMBRE JE POSTIMO AL GRAL. ALVARO | \$1.00 |
| # 13124251301-45-12-076-0294 | FOTOGRAFIA PORTES OL DEVELANDO NOMBRE DEL GRAL ALVARO OBREG | \$1.00 |
| # 13124251301-45-12-076-0295 | FOTOGRAFIA DE CARREMAS HACIENDO GUARDIA EN LA TUMBA DEL GRAL | \$1.00 |
| # 13124251301-45-12-076-0296 | FOTOGRAFIA DE LA LLAGADA DEL CUERPO DE GRAL. ALVARO OBREGON | \$1.00 |
| # 13124251301-45-12-076-0297 | FOTOGRAFIA SOBRE EL FERRETRON. TRANSPORTACION DEL FERREIRO | \$1.00 |
| # 13124251301-45-12-076-0291 | FOTOGRAFIA SOBRE FOM CON MEDIDAS DE 20.5 X 25.5 | \$1.00 |
| # 13124251301-45-12-076-0291 | UN MUSEO DEL GRAL ALVARO OBREGON S. (32) | \$1.00 |
| # 13124251301-45-12-076-0292 | FOTOGRAFIA DEL ACOMPAÑAMIENTO DEL GRAL OBREGON DESDE EL HOSP | \$1.00 |
| # 13124251301-45-12-076-0293 | FOTOGRAFIA DEL TROSAJADO DEL CUERPO POR FERROCARRIL DEL GRAL | \$1.00 |
| # 13124251301-45-12-076-0294 | FOTOGRAFIA DE JOSE DE LEON TORAL EL FUE EL QUE ASESIÑO AL GR | \$1.00 |
| # 13124251301-45-12-076-0295 | FOTOGRAFIA DE LA TUMBA DE JOSE LEON TORAL SOBRE CARTON | \$1.00 |
| # 13124251301-45-12-076-0296 | FOTOGRAFIA DEL PERIODICO EXCELSION DE COMO SE COMETO EL ASE | \$1.00 |
| # 13124251301-45-12-076-0297 | UN FOTOGRAFIA DE OMBUO LA PATRILLA LORRA A SU HUC CONMEDI | \$1.00 |
| # 13124251301-45-12-076-0292 | FOTOGRAFIA DE UN PERIODICO DIAGRAMA DEL LUGAR DONDE SE COMET | \$1.00 |
| # 13124251301-45-12-076-0292 | FOTOGRAFIA DE UN PERIODICO COMO SE COMETO EL ASESIATO DEL | \$1.00 |
| # 13124251301-45-12-076-0294 | FOTOGRAFIA DE LA CABECERA DEL BANQUETE DEL RESTAURANT LABO | \$1.00 |
| # 13124251301-45-12-076-0295 | UNA FOTOGRAFIA DE LA ALLEGADA DEL GENERAL ALVARO OBREGON AL R | \$1.00 |
| # 13124251301-45-12-076-0297 | FOTOGRAFIA DEL GRAL. ALVARO OBREGON SALIDO CON FECHA 15 DE J | \$1.00 |
| # 13124251301-45-12-076-0298 | GRAL OBREGON SALIDO RAMON SALIDO PLU PARCO D CALLES. VALREZE | \$1.00 |
| # 13124251301-45-12-076-0299 | FOTO. CUANDO SE LANZA COMO CANDIDATO RODOLFO LUIS CALLES CAR | \$1.00 |
| # 13124251301-45-12-076-0290 | FOTOGRAFIA DEL GRAL. ALVARO OBREGON SALIDO CON FECHA DE 26 | \$1.00 |
| # 13124251301-45-12-076-0292 | FOTOGRAFIA DEL GRAL. OBREGON Y CALLES RECARGADOS. (32) | \$1.00 |
| # 13124251301-45-12-076-0293 | FOTOGRAFIA EN CARTON DEL GRAL. OBREGON CON DECORACION (32) | \$1.00 |

| Código | Descripción del Bien | Valor en Libros |
|------------------------------|---|-----------------|
| # 13124251301-45-12-076-0294 | FOTOGRAFIA DEL GRAL OBREGON EN UNA COMIDA. 35 X 18 | \$1.00 |
| # 13124251301-45-12-076-0295 | FOTOMURAL DE OBREGON Y GIL EN UN BANQUETE E ESODRAMA CON MIMO | \$1.00 |
| # 13124251301-45-12-076-0294 | FOTOGRAFIA DEL ASALTO AL TREN POR LOS YACUIS EN VICAMA. SONOR | \$1.00 |
| # 13124251301-45-12-076-0294 | FOTOGRAFIA IRREGULAR DE UN VEHICULO DAMADO POR EL ATENTADO | \$1.00 |
| # 13124251301-45-12-076-0295 | FOTOMURAL DEL GRAL OBREGON SEVIADO C/ LEONITINA | \$1.00 |
| # 13124251301-45-12-076-0295 | UN RETRATO DE NUESTRO OBREGON (32) | \$1.00 |
| # 13124251301-45-12-076-0295 | UN RETRATO DE REFUGIO OBREGON (32) | \$1.00 |
| # 13124251301-45-12-076-0297 | RETRATO DEL GRAL ALVARO OBREGON SALIDO BISELADO Y ESGRAFIADO | \$1.00 |
| # 13124251301-45-12-076-0299 | UN RETRATO SOBRE MADERA DE LOS HIJOS DEL GRAL ALVARO OBREGON | \$1.00 |
| # 13124251301-45-12-076-0290 | UN RETRATO DE LOS HIJOS DEL GRAL ANTES DE LA MUERTE DEL MI | \$1.00 |
| # 13124251301-45-12-076-0284 | LOS HIJOS DEL PRESIDENTE DE LA REPUBLICA | \$1.00 |
| # 13124251301-45-12-076-0289 | FOTOGRAFIA DEL GRAL. ALVARO OBREGON SALIDO Y MARIA TAPIA EN | \$1.00 |
| # 13124251301-45-12-076-0294 | FOTOGRAFIA DEL GRAL. OBREGON CON MEDIDAS DE 32 X 22 CM | \$1.00 |
| # 13124251301-45-12-076-0297 | GRAL. ALVARO OBREGON SALIDO EN 1914 (28 X 26) | \$1.00 |
| # 13124251301-45-12-076-0297 | GRAL. ALVARO OBREGON SALIDO EN 1914 (35.5 X 28) | \$1.00 |
| # 13124251301-45-12-076-0297 | GRAL. ALVARO OBREGON SALIDO 02.5 X 24.9 | \$1.00 |
| # 13124251301-45-12-076-0297 | MAZARLAN 1914 (35 X 22CM) | \$1.00 |
| # 13124251301-45-12-076-0290 | CONSEJO DE MINISTROS DEL GABINETE DE ALVARO OBREGON CON MERA | \$1.00 |
| # 13124251301-45-12-076-0281 | FOTOGRAFIA DEL GRAL. OBREGON OTERO PABLOS (DAMADA) | \$1.00 |
| # 13124251301-45-12-076-0292 | FOTOGRAFIA DE LA VISTA DEL PALACIO MUNICIPAL DE HUATABAMPO. | \$1.00 |
| # 13124251301-45-12-076-0293 | FOTOGRAFIA DEL GRAL. ALVARO OBREGON SALIDO EN SONORA CON MIED | \$1.00 |
| # 13124251301-45-12-076-0284 | FOTOGRAFIA DEL GRAL. OBREGON EN EL ZOCALO EN 1900 SOBRE FOM | \$1.00 |
| # 13124251301-45-12-076-0285 | FOTOGRAFIA DE JOSE LEON TORAL EN 1928 | \$1.00 |
| # 13124251301-45-12-076-0286 | FOTOGRAFIA DE JOSE BALSORCELLOS | \$1.00 |
| # 13124251301-45-12-076-0287 | PAQUETE DE FOTOS (0254-8) C/ 18-13 | \$1.00 |
| # 13124251301-45-12-076-0288 | FOTOGRAFIA DEL GRAL. ALVARO OBREGON SALIDO DEDICADA CON FECH | \$1.00 |
| # 13124251301-45-12-076-0290 | MAXOR. LINA CRUZ MARIU. LUIS RILE (FOM) | \$1.00 |
| # 13124251301-45-12-076-0291 | FAMILIA ESTROGAZ NORBALES 195 (13) | \$1.00 |
| # 13124251301-45-12-076-0292 | FERNANDEZ MARTINEZ 195 | \$1.00 |
| # 13124251301-45-12-076-0293 | NINGO EL CORRETA BATALLA DE CELAYA | \$1.00 |
| # 13124251301-45-12-076-0294 | ATO BATALION IRREGULAR DE SONORA ENMARCADO | \$1.00 |
| # 13124251301-45-12-076-0295 | FOTOGRAFIA DE RAFAEL VILLAGRAN ACOMPAÑADO EN UN PARQUE ENMAR | \$1.00 |
| # 13124251301-45-12-076-0296 | FOTOGRAFIA DE RAFAEL VILLAGRAN ACOMPAÑADO MARECO COLOR CAFE | \$1.00 |
| # 13124251301-45-12-076-0297 | FOTOGRAFIA DE ALVARO OBREGON Y CARRANZA AL CENTRO MARCO COL | \$1.00 |
| # 13124251301-45-12-076-0299 | FOTOGRAFIA DEL GRAL OBREGON NO 120 | \$1.00 |
| # 13124251301-45-12-076-0300 | FOTOGRAFIA DEL BIPUANO SONORA | \$1.00 |
| # 13124251301-45-12-076-0287 | FOTOGRAFIA 10 X 11 | \$805.00 |
| # 13124251301-45-12-076-0287 | FOTOGRAFIA 10 X 11 | \$805.00 |
| # 13124251301-45-12-076-0281 | FOTOGRAFIA 10 X 11 | \$805.00 |
| # 13124251301-45-12-076-0281 | FOTOGRAFIA 10 X 11 | \$805.00 |
| # 13124251301-45-12-076-0282 | FOTOGRAFIA 10 X 11 | \$805.00 |
| # 13124251301-45-12-076-0283 | FOTOGRAFIA 10 X 11 | \$805.00 |
| # 13124251301-45-12-076-0284 | FOTOGRAFIA 10 X 11 | \$805.00 |
| # 13124251301-45-12-076-0286 | FOTOGRAFIA 10 X 11 | \$805.00 |
| # 13124251301-45-12-076-0287 | FOTOGRAFIA DE 70 X 80 EN BASTIDOR DE MADERA | \$460.00 |
| # 13124251301-45-12-076-0288 | FOTOGRAFIA DE 20 X 24 EN BASTIDOR DE MADERA | \$402.50 |
| # 13124251301-45-12-076-0289 | FOTOGRAFIA DE 20 X 24 EN BASTIDOR DE MADERA | \$402.50 |
| # 13124251301-45-12-076-0290 | FOTOGRAFIA DE 20 X 24 EN BASTIDOR DE MADERA | \$402.50 |
| # 13124251301-45-12-076-0291 | AMPLIACION FOTOGRAFICA DE 16 X 20 | \$246.66 |
| # 13124251301-45-12-076-0292 | AMPLIACION FOTOGRAFICA DE 16 X 20 | \$246.66 |
| # 13124251301-45-12-076-0294 | AMPLIACION FOTOGRAFICA DE 16 X 20 | \$246.66 |
| # 13124251301-45-12-076-0295 | FOTOGRAFIA DE 13 X 21 10 | \$2,300.00 |
| # 13124251301-45-12-076-0296 | FOTOGRAFIA DE 18 X 11 02 | \$805.00 |

| Código | Descripción del Bien | Valor en Libros |
|--------------------------------|---|-----------------|
| # 13124261300-45-123-269-02665 | FOTOGRAFIA DE 1 BI X 102 | \$905.00 |
| # 13124261300-45-123-269-02666 | FOTOGRAFIA DE 51 X 41 | \$753.00 |
| # 13124261300-45-123-269-02667 | FOTOGRAFIA DE 40 X 32 COLOR | \$753.00 |
| # 13124261300-45-123-269-02668 | FOTOGRAFIA DE 100 X 50 | \$690.00 |
| # 13124261300-45-123-269-02669 | FLAUTA DE PLATA (MUSI) (COMODATO) | \$1.00 |
| # 13124261300-45-123-269-02670 | OLEO DE LA BATALLA DE LA TRINIDAD DE 1916. FIRMADO POR JR. L. | \$1.00 |
| # 13124261300-45-123-269-02671 | UNA PINTURA DE HOMENAJE AL GRAL. ALVARO OBREGON S. POR SUS A. | \$1.00 |
| # 13124261300-45-123-269-02672 | BASE IRREGULAR DE 91 X 63.59 X 6 AL TUBA. | \$1.00 |
| # 13124261300-45-123-269-02673 | CHAROLAS DE MADERA (ZAFATAS DE 1908) F. V. | \$1.00 |
| # 13124261300-45-123-269-02674 | UN BIRLO DEL GRAL. ALVARO OBREGON A LA PZ. 27 X 21 CM | \$1.00 |
| # 13124261300-45-123-269-02675 | UN REJAZO DE TELA EST. EN COLOR MARANA, AMARILLO CAJE Y BLAN. | \$1.00 |
| # 13124261300-45-123-269-02676 | UNOS REBOSOS DE COLORES | \$1.00 |
| # 13124261300-45-123-269-02677 | UNA TELA EN COLOR AZUL BLANCO Y NEGRO | \$1.00 |
| # 13124261300-45-123-269-02678 | UN MANTEL DE TERCOPELO DE COLORES CON MEDIDAS DE 39 X 100 CM | \$1.00 |
| # 13124261300-45-123-269-02679 | UN REVOLUCIONARIO DE PIE CON CARRILLERAS Y UN MOJVO DE SEDA. | \$1.00 |
| # 13124261300-45-123-269-02680 | METALE DE PIEDRA (MUSI) (COMODATO) | \$1.00 |
| # 13124261300-45-123-269-02681 | 4 PLATOS DE BARRO | \$1.00 |
| # 13124261300-45-123-269-02682 | GEDUJA DE AGRADECIMIENTO DE 55 X 80 CM | \$1.00 |
| # 13124261300-45-123-269-02683 | GEDUJA INTRODUCTORIA DE MADERA DE 110 X 80 CM | \$1.00 |
| # 13124261300-45-123-269-02684 | GEDUJA DE UBICACION DEL MUNICIPIO DE 120 X 120 CM | \$1.00 |
| # 13124261300-45-123-269-02685 | GEDUJA EN MADERA DE 5 X 7 X 39.5 | \$1.00 |
| # 13124261300-45-123-269-02686 | GEDUJA EN MADERA DE 9 X 7 X 39.5 | \$1.00 |
| # 13124261300-45-123-269-02687 | GEDUJA EN MADERA DE 10 X 3 X 39.5 | \$1.00 |
| # 13124261300-45-123-269-02688 | GEDUJA DE MADERA NO. 12 DE 39.5 X 47 CM | \$1.00 |
| # 13124261300-45-123-269-02689 | GEDUJA DE MADERA NO. 28 CON MEDIDAS DE 39.5 X 47 CM | \$1.00 |
| # 13124261300-45-123-269-02690 | GEDUJA EN MADERA NO. 11 CON MEDIDAS DE 39.5 X 47 CM | \$1.00 |
| # 13124261300-45-123-269-02691 | GEDUJA DE MADERA NO. 14 CON MEDIDAS DE 39.5 X 47 CM | \$1.00 |
| # 13124261300-45-123-269-02692 | GEDUJA DE MADERA CON MEDIDAS DE 40 X 30 CM | \$1.00 |
| # 13124261300-45-123-269-02693 | GEDUJA DE MADERA CON MEDIDAS DE 40 X 30 CM | \$1.00 |
| # 13124261300-45-123-269-02694 | GEDUJA EN MADERA DE 40 X 30 CM | \$1.00 |
| # 13124261300-45-123-269-02695 | GEDUJA EN MADERA DE 30 X 40 CM | \$990.00 |
| # 13124261300-45-123-269-02696 | GEDUJA EN MADERA DE 30 X 40 CM | \$990.00 |
| # 13124261300-45-123-269-02697 | GEDUJA EN MADERA DE 30 X 40 CM | \$990.00 |
| # 13124261300-45-123-269-02698 | GEDUJA EN MADERA DE 30 X 40 CM | \$990.00 |
| # 13124261300-45-123-269-02699 | GEDUJA EN MADERA DE 30 X 40 CM | \$990.00 |
| # 13124261300-45-123-269-02700 | GEDUJA EN MADERA DE 30 X 40 CM | \$990.00 |
| # 13124261300-45-123-269-02701 | GEDUJA EN MADERA DE 30 X 40 CM | \$990.00 |
| # 13124261300-45-123-269-02702 | GEDUJA EN MADERA DE 30 X 40 CM | \$990.00 |
| # 13124261300-45-123-269-02703 | GEDUJA EN MADERA DE 30 X 40 CM | \$990.00 |
| # 13124261300-45-123-269-02704 | GEDUJA EN MADERA DE 30 X 40 CM | \$990.00 |
| # 13124261300-45-123-269-02705 | GEDUJA EN MADERA DE 30 X 40 CM | \$990.00 |
| # 13124261300-45-123-269-02706 | GEDUJA EN MADERA DE 30 X 40 CM | \$990.00 |
| # 13124261300-45-123-269-02707 | GEDUJA EN MADERA DE 30 X 40 CM | \$990.00 |
| # 13124261300-45-123-269-02708 | GEDUJA EN MADERA DE 30 X 40 CM | \$990.00 |
| # 13124261300-45-123-269-02709 | GEDUJA EN MADERA DE 30 X 40 CM | \$990.00 |
| # 13124261300-45-123-269-02710 | GEDUJA EN MADERA DE 30 X 40 CM | \$990.00 |
| # 13124261300-45-123-269-02711 | GEDUJA EN MADERA DE 30 X 40 CM | \$990.00 |
| # 13124261300-45-123-269-02712 | GEDUJA EN MADERA DE 30 X 40 CM | \$990.00 |
| # 13124261300-45-123-269-02713 | GEDUJA EN MADERA DE 30 X 40 CM | \$990.00 |
| # 13124261300-45-123-269-02714 | GEDUJA EN MADERA DE 30 X 40 CM | \$990.00 |
| # 13124261300-45-123-269-02715 | GEDUJA EN MADERA DE 30 X 40 CM | \$990.00 |
| # 13124261300-45-123-269-02716 | GEDUJA EN MADERA DE 30 X 40 CM | \$990.00 |
| # 13124261300-45-123-269-02717 | GEDUJA EN MADERA DE 30 X 40 CM | \$990.00 |
| # 13124261300-45-123-269-02718 | GEDUJA EN MADERA DE 30 X 40 CM | \$990.00 |
| # 13124261300-45-123-269-02719 | GEDUJA EN MADERA DE 30 X 40 CM | \$990.00 |
| # 13124261300-45-123-269-02720 | GEDUJA EN MADERA DE 30 X 40 CM | \$990.00 |
| # 13124261300-45-123-269-02721 | GEDUJA EN MADERA DE 30 X 40 CM | \$990.00 |
| # 13124261300-45-123-269-02722 | GEDUJA EN MADERA DE 30 X 40 CM | \$990.00 |
| # 13124261300-45-123-269-02723 | GEDUJA EN MADERA DE 30 X 40 CM | \$990.00 |
| # 13124261300-45-123-269-02724 | GEDUJA EN MADERA DE 30 X 40 CM | \$990.00 |
| # 13124261300-45-123-269-02725 | GEDUJA EN MADERA DE 30 X 40 CM | \$990.00 |
| # 13124261300-45-123-269-02726 | GEDUJA EN MADERA DE 30 X 40 CM | \$990.00 |
| # 13124261300-45-123-269-02727 | GEDUJA EN MADERA DE 30 X 40 CM | \$990.00 |
| # 13124261300-45-123-269-02728 | GEDUJA EN MADERA DE 30 X 40 CM | \$990.00 |
| # 13124261300-45-123-269-02729 | GEDUJA EN MADERA DE 30 X 40 CM | \$990.00 |
| # 13124261300-45-123-269-02730 | GEDUJA EN MADERA DE 30 X 40 CM | \$990.00 |
| # 13124261300-45-123-269-02731 | GEDUJA EN MADERA DE 30 X 40 CM | \$990.00 |
| # 13124261300-45-123-269-02732 | GEDUJA EN MADERA DE 30 X 40 CM | \$990.00 |
| # 13124261300-45-123-269-02733 | GEDUJA EN MADERA DE 30 X 40 CM | \$990.00 |
| # 13124261300-45-123-269-02734 | GEDUJA EN MADERA DE 30 X 40 CM | \$990.00 |
| # 13124261300-45-123-269-02735 | GEDUJA EN MADERA DE 30 X 40 CM | \$990.00 |
| # 13124261300-45-123-269-02736 | GEDUJA EN MADERA DE 30 X 40 CM | \$990.00 |
| # 13124261300-45-123-269-02737 | GEDUJA EN MADERA DE 30 X 40 CM | \$990.00 |
| # 13124261300-45-123-269-02738 | GEDUJA EN MADERA DE 30 X 40 CM | \$990.00 |
| # 13124261300-45-123-269-02739 | GEDUJA EN MADERA DE 30 X 40 CM | \$990.00 |
| # 13124261300-45-123-269-02740 | GEDUJA EN MADERA DE 30 X 40 CM | \$990.00 |
| # 13124261300-45-123-269-02741 | GEDUJA EN MADERA DE 30 X 40 CM | \$990.00 |
| # 13124261300-45-123-269-02742 | GEDUJA EN MADERA DE 30 X 40 CM | \$990.00 |
| # 13124261300-45-123-269-02743 | GEDUJA EN MADERA DE 30 X 40 CM | \$990.00 |
| # 13124261300-45-123-269-02744 | GEDUJA EN MADERA DE 30 X 40 CM | \$990.00 |
| # 13124261300-45-123-269-02745 | GEDUJA EN MADERA DE 30 X 40 CM | \$990.00 |
| # 13124261300-45-123-269-02746 | GEDUJA EN MADERA DE 30 X 40 CM | \$990.00 |
| # 13124261300-45-123-269-02747 | GEDUJA EN MADERA DE 30 X 40 CM | \$990.00 |
| # 13124261300-45-123-269-02748 | GEDUJA EN MADERA DE 30 X 40 CM | \$990.00 |
| # 13124261300-45-123-269-02749 | GEDUJA EN MADERA DE 30 X 40 CM | \$990.00 |
| # 13124261300-45-123-269-02750 | GEDUJA EN MADERA DE 30 X 40 CM | \$990.00 |
| # 13124261300-45-123-269-02751 | GEDUJA EN MADERA DE 30 X 40 CM | \$990.00 |
| # 13124261300-45-123-269-02752 | GEDUJA EN MADERA DE 30 X 40 CM | \$990.00 |
| # 13124261300-45-123-269-02753 | GEDUJA EN MADERA DE 30 X 40 CM | \$990.00 |
| # 13124261300-45-123-269-02754 | GEDUJA EN MADERA DE 30 X 40 CM | \$990.00 |
| # 13124261300-45-123-269-02755 | GEDUJA EN MADERA DE 30 X 40 CM | \$990.00 |
| # 13124261300-45-123-269-02756 | GEDUJA EN MADERA DE 30 X 40 CM | \$990.00 |
| # 13124261300-45-123-269-02757 | GEDUJA EN MADERA DE 30 X 40 CM | \$990.00 |
| # 13124261300-45-123-269-02758 | GEDUJA EN MADERA DE 30 X 40 CM | \$990.00 |
| # 13124261300-45-123-269-02759 | GEDUJA EN MADERA DE 30 X 40 CM | \$990.00 |
| # 13124261300-45-123-269-02760 | GEDUJA EN MADERA DE 30 X 40 CM | \$990.00 |
| # 13124261300-45-123-269-02761 | GEDUJA EN MADERA DE 30 X 40 CM | \$990.00 |
| # 13124261300-45-123-269-02762 | GEDUJA EN MADERA DE 30 X 40 CM | \$990.00 |
| # 13124261300-45-123-269-02763 | GEDUJA EN MADERA DE 30 X 40 CM | \$990.00 |
| # 13124261300-45-123-269-02764 | GEDUJA EN MADERA DE 30 X 40 CM | \$990.00 |
| # 13124261300-45-123-269-02765 | GEDUJA EN MADERA DE 30 X 40 CM | \$990.00 |
| # 13124261300-45-123-269-02766 | GEDUJA EN MADERA DE 30 X 40 CM | \$990.00 |
| # 13124261300-45-123-269-02767 | GEDUJA EN MADERA DE 30 X 40 CM | \$990.00 |
| # 13124261300-45-123-269-02768 | GEDUJA EN MADERA DE 30 X 40 CM | \$990.00 |
| # 13124261300-45-123-269-02769 | GEDUJA EN MADERA DE 30 X 40 CM | \$990.00 |
| # 13124261300-45-123-269-02770 | GEDUJA EN MADERA DE 30 X 40 CM | \$990.00 |
| # 13124261300-45-123-269-02771 | GEDUJA EN MADERA DE 30 X 40 CM | \$990.00 |
| # 13124261300-45-123-269-02772 | GEDUJA EN MADERA DE 30 X 40 CM | \$990.00 |
| # 13124261300-45-123-269-02773 | GEDUJA EN MADERA DE 30 X 40 CM | \$990.00 |
| # 13124261300-45-123-269-02774 | GEDUJA EN MADERA DE 30 X 40 CM | \$990.00 |
| # 13124261300-45-123-269-02775 | GEDUJA EN MADERA DE 30 X 40 CM | \$990.00 |
| # 13124261300-45-123-269-02776 | GEDUJA EN MADERA DE 30 X 40 CM | \$990.00 |
| # 13124261300-45-123-269-02777 | GEDUJA EN MADERA DE 30 X 40 CM | \$990.00 |
| # 13124261300-45-123-269-02778 | GEDUJA EN MADERA DE 30 X 40 CM | \$990.00 |
| # 13124261300-45-123-269-02779 | GEDUJA EN MADERA DE 30 X 40 CM | \$990.00 |
| # 13124261300-45-123-269-02780 | GEDUJA EN MADERA DE 30 X 40 CM | \$990.00 |
| # 13124261300-45-123-269-02781 | GEDUJA EN MADERA DE 30 X 40 CM | \$990.00 |
| # 13124261300-45-123-269-02782 | GEDUJA EN MADERA DE 30 X 40 CM | \$990.00 |
| # 13124261300-45-123-269-02783 | GEDUJA EN MADERA DE 30 X 40 CM | \$990.00 |
| # 13124261300-45-123-269-02784 | GEDUJA EN MADERA DE 30 X 40 CM | \$990.00 |
| # 13124261300-45-123-269-02785 | GEDUJA EN MADERA DE 30 X 40 CM | \$990.00 |
| # 13124261300-45-123-269-02786 | GEDUJA EN MADERA DE 30 X 40 CM | \$990.00 |
| # 13124261300-45-123-269-02787 | GEDUJA EN MADERA DE 30 X 40 CM | \$990.00 |
| # 13124261300-45-123-269-02788 | GEDUJA EN MADERA DE 30 X 40 CM | \$990.00 |
| # 13124261300-45-123-269-02789 | GEDUJA EN MADERA DE 30 X 40 CM | \$990.00 |
| # 13124261300-45-123-269-02790 | GEDUJA EN MADERA DE 30 X 40 CM | \$990.00 |
| # 13124261300-45-123-269-02791 | GEDUJA EN MADERA DE 30 X 40 CM | \$990.00 |
| # 13124261300-45-123-269-02792 | GEDUJA EN MADERA DE 30 X 40 CM | \$990.00 |
| # 13124261300-45-123-269-02793 | GEDUJA EN MADERA DE 30 X 40 CM | \$990.00 |
| # 13124261300-45-123-269-02794 | GEDUJA EN MADERA DE 30 X 40 CM | \$990.00 |
| # 13124261300-45-123-269-02795 | GEDUJA EN MADERA DE 30 X 40 CM | \$990.00 |
| # 13124261300-45-123-269-02796 | GEDUJA EN MADERA DE 30 X 40 CM | \$990.00 |
| # 13124261300-45-123-269-02797 | GEDUJA EN MADERA DE 30 X 40 CM | \$990.00 |
| # 13124261300-45-123-269-02798 | GEDUJA EN MADERA DE 30 X 40 CM | \$990.00 |
| # 13124261300-45-123-269-02799 | GEDUJA EN MADERA DE 30 X 40 CM | \$990.00 |
| # 13124261300-45-123-269-02800 | GEDUJA EN MADERA DE 30 X 40 CM | \$990.00 |

| Código | Descripción del Bien | Valor en Libros |
|--------------------------------|---|-----------------|
| # 13124261300-45-123-269-02801 | ACTA DE MATRIMONIO CON FECHA DE 1904 DEL GRAL. OBREGON SON 3 | \$1.00 |
| # 13124261300-45-123-269-02802 | COPIA MANIFESTO A LA NACION DE CARRANZA. (DORAMA 47 X 61) | \$1.00 |
| # 13124261300-45-123-269-02803 | UN VALE EN UNA FOTOGRAFIA DE \$50.00 DE CUERPO DEL EJERCITO D | \$1.00 |
| # 13124261300-45-123-269-02804 | DOCUMENTO DONDE DICE "FUERA LOS PALISOS OBREGONISTAS" | \$1.00 |
| # 13124261300-45-123-269-02805 | UNA CARTA A PRISCILIANA SILVA DE E. MACIAS CON FECHA 2 DE M | \$1.00 |
| # 13124261300-45-123-269-02806 | COPIA FOTOSTATICA DE TRES PERIODICOS DE LA ANDA DE OBREGON Y | \$1.00 |
| # 13124261300-45-123-269-02807 | UN MANIFIESTO SIN CARTON ESPUMA COM AGRIICO CON MEDIDAS DE | \$1.00 |
| # 13124261300-45-123-269-02808 | UN MANIFIESTO EN PERIODICO CON AGRILCO CON MEDIDAS DE 37 X | \$1.00 |
| # 13124261300-45-123-269-02809 | 3 FOTOCOPIAS DE PRODUCTOS EMPACADORA ALBA (DONACION) | \$1.00 |
| # 13124261300-45-123-269-02810 | FOTOCOPIA DE LA LISTA DE PRECIOS ALBA LAB OLIMPIA (DONACION) | \$1.00 |
| # 13124261300-45-123-269-02811 | UNA CARTA COPA CAMARA AGRICOLA CON RUCIO MAYO PARA EL GRAL. | \$1.00 |
| # 13124261300-45-123-269-02812 | COPIA DE UNA CARTA DIRIGIDA AL GRAL. OBREGON SALUDO POR LEGU | \$1.00 |
| # 13124261300-45-123-269-02813 | DOCUMENTO PROPRAZAMAZTIAN CON FECHA DE JUNIO 09 DE 1927 | \$1.00 |
| # 13124261300-45-123-269-02814 | MANIFIESTO AL PUEBLO YUCATECO MEDIDA YUCATAN MARZO DE 1936 | \$1.00 |
| # 13124261300-45-123-269-02815 | UN PERIODICO "REDENCION" CON FECHA 10 DE ABRIL DE 1927 CIUDA | \$1.00 |
| # 13124261300-45-123-269-02816 | UN COMITE PRO OBREGON DOCUMENTO CIRCULAR NO. 1 CON FECHA MY | \$1.00 |
| # 13124261300-45-123-269-02817 | DOCUMENTO "GUERRERENSE" CON FECHA MAYO 20 DE 1927 EN IGUALA, | \$1.00 |
| # 13124261300-45-123-269-02818 | DOCUMENTO PARTIDO FERRO-CARRILERO OBREGONISTA SIEMDO DOS HOJ | \$1.00 |
| # 13124261300-45-123-269-02819 | DOCUMENTO DONDE DICE E VOTE LISTED POR ELLOS CON LOGOTIPO EN SE | \$1.00 |
| # 13124261300-45-123-269-02820 | DOS CIRCULOS IMPRESOS DE CAMPANA PRO VOTO DEL GRAL. ALVARO | \$1.00 |
| # 13124261300-45-123-269-02821 | DOCUMENTO AL GRAL. ALVARO OBREGON SALUDO AL ARRIBO A LAMETRO | \$1.00 |
| # 13124261300-45-123-269-02822 | COPIA AL GENERAL ALVARO OBREGON SALUDO EN MUYO DONA SONORAC | \$1.00 |
| # 13124261300-45-123-269-02823 | DOS COPAS DEL ACTA DE DEFINICION (COPIA DEL ORIGINAL) UNA CO | \$1.00 |

| Código | Descripción del Bien | Valor en Libros |
|---------------------------|--|-----------------|
| # 51512415100129060056226 | COMPUTO D.D. 160 GB/HFACHT 720 | \$6.974,11 |
| # 51512415100129060056428 | COMPUTADORA HP PAVILLION AL300. S. ET1509141802002361E1 | \$8.999,10 |
| # 51512415100129060056430 | COMPUTADORA HP PAVILLION AL300. S. ET1509141802002361E1 | \$10.235,00 |
| # 51512415100129060056432 | REGULADOR NO BREAK APC CAP. POTENCIA DE SALIDA | \$8.504,49 |
| # 51512415100129060056434 | IMPRESORA HP DESKJET M1005. SERIE M10111196 CABLE PARALEL | \$2.110,25 |
| # 51512415100129060056436 | IMPRESORA EPSON 1300 C11ES3780 SC | \$3.165,27 |
| # 51512415100129060056438 | ROUTER TP LINK INALAMBICO DE BANDA DUAL CONCURRENTE | \$1.733,60 |
| # 51512415100129060056440 | PATCH PANEL DE 24 PUERTOS MARCA 3M CATEGORIA SE PARA RED DE | \$2.277,00 |
| # 51512415100129060056442 | PATCH PANEL DE 24 PUERTOS MARCA 3M CATEGORIA SE PARA RED DE | \$2.277,00 |
| # 51512415100129060056444 | SWITCH COMUNITARIO ETHERNET TL-SF1048. 48 PUERTOS RJ45. 10/10 | \$2.068,16 |
| # 51512415100129060056446 | PC DE ESCITORNO ACER S3106MAL027060743300 | \$9.800,00 |
| # 51512415100129060056448 | ROUTER VPN | \$3.862,80 |
| # 51512415100129060056450 | PC DE ESCITORNO ACER S3106MAL027060743300 | \$9.800,00 |
| # 51512415100129060056452 | COMPUTADORA LANK | \$10.650,00 |
| # 51512415100129060056454 | REGULADOR NO BREAK S. 201164 (Audi. comenta que lo entrego a RM) | \$835,20 |
| # 51512415100130060056456 | REGULADOR NO BREAK APC BE390G-LM 330VA | \$1.384,80 |
| # 51512415100130060056458 | IMPRESORA EPSON MATRIX LX350 | \$3.880,00 |
| # 51512415100130060056460 | PROCESADOR G4HA CORE I3 4GB. S. 25038 | \$5.880,00 |
| # 51512415100130060056462 | REGULADOR NO BREAK APC BE390G-LM 350VA 200W | \$1.278,83 |
| # 51512415100130060056464 | CPU INTEL CORE I3 3800 MEMORIA RAM 4GB | \$7.903,52 |
| # 51512415100130060056466 | REGULADOR NO BREAK APC BE390G-LM 350VA 200W | \$1.278,83 |
| # 51512415100130060056468 | MONITOR BENQ LED 24 | \$2.799,00 |
| # 51512415100130060056470 | PROCESADOR G4HA CORE I3 4GB. S. 25038 | \$5.880,00 |
| # 51512415100130060056472 | REGULADOR NO BREAK APC BE390G-LM 330VA | \$1.384,80 |
| # 51512415100130060056474 | PROCESADOR G4HA CORE I3 4GB. S. 25016 | \$5.880,00 |
| # 51512415100130060056476 | REGULADOR NO BREAK APC BE390G-LM 330VA | \$1.384,79 |
| # 51512415100130060056478 | IMPRESORA EPSON F3080. 9 PINES. LP. S. N1026489 | \$5.799,00 |
| # 51512415100130060056480 | IMPRESORA SPRES M2020 MONO LASER SAMSUNG | \$1.403,60 |
| # 51512415100130060056482 | PROCESADOR G4HA CORE I3 4GB. S. 25037 | \$5.880,00 |
| # 51512415100130060056484 | REGULADOR NO BREAK APC BE390G-LM 350VA 200W | \$1.278,83 |
| # 51512415100130060056486 | REGULADOR NO BREAK APC BE390G-LM 330VA | \$1.383,38 |
| # 51512415100130060056488 | PROCESADOR G4HA CORE I3 4GB. S. 25038 | \$5.880,00 |
| # 51512415100130060056490 | REGULADOR NO BREAK APC BE390G-LM 330VA | \$1.384,80 |
| # 51512415100130060056492 | CPU DP CHU DUAL CORE I5 6700 8GB MEMORIA 8GB 1600 500GB | \$5.652,00 |
| # 51512415100130060056494 | COMPUTADORA LANK. SERIE 800151274 | \$10.650,00 |
| # 51512415100130060056496 | REGULADOR NO BREAK APC BE390G-LM 330VA | \$1.384,79 |
| # 51512415100130060056498 | COMPUTADORA ARMADA BIC. MONITOR SAMSUNG | \$9.200,00 |
| # 51512415100130060056500 | PROCESADOR G4HA CORE I3 4GB. S. 25027 | \$5.880,00 |
| # 51512415100130060056502 | REGULADOR NO BREAK APC BE390G-LM 350VA 200W | \$1.278,83 |
| # 51512415100130060056504 | IMPRESORA LASER HP T005 S1000R06223 | \$1.711,20 |
| # 51512415100130060056506 | REGULADOR NO BREAK APC BE390G-LM 300VA | \$1.278,86 |
| # 51512415100130060056508 | COMPUTADORA LANK. SERIE 100861414 | \$11.999,00 |
| # 51512415100130060056510 | PROCESADOR G4HA CORE I3 4GB. S. 25038 | \$5.880,00 |
| # 51512415100130060056512 | REGULADOR NO BREAK SMART S15026-0680157 | \$621,98 |
| # 51512415100130060056514 | IMPRESORA HP LASER P2015 Z1PPM. S. C0BR10780 | \$4.572,47 |
| # 51512415100130060056516 | DISCO DURO EXTERNO CAP. 3TB WESTERN DIGITAL | \$1.899,00 |
| # 51512415100130060056518 | PROCESADOR G4HA CORE I3 4GB. S. 25006 | \$5.880,00 |
| # 51512415100130060056520 | REGULADOR NO BREAK APC BE390G-LM 350VA 200W 47C | \$1.278,86 |
| # 51512415100130060056522 | MONITOR LED LG 15.5". S. W06K80265 | \$1.799,00 |
| # 51512415100130060056524 | LAPTOP V6 ASPHE MID. ZRO. S. W06K80265 | \$10.699,00 |
| # 51512415100130060056526 | MULTIFUNCIONAL (M1005AMFP) | \$2.899,00 |
| # 51512415100130060056528 | COMPUTADORA HP. SIA. M4192189G | \$5.999,00 |

| Código | Descripción del Bien | Valor en Libros |
|---------------------------|---|-----------------|
| # 51512415100167060056065 | PROCESADOR INTEL PENTIUM 8 500MHZ. CD R0450 X | \$9.499,00 |
| # 51512415100167060056067 | COMPUTADORA P IV 2.8GHZ. 512MB RAM D66GB TECLA DO MOUSE | \$9.300,00 |
| # 51512415100167060056069 | COMPUTADORA PORTATIL SONY. S.582484Z (P/SERV/CP) | \$31.972,50 |
| # 51512415100167060056071 | COMPUTADORA ACER. S. J0P5Y0056919061601 | \$7.915,84 |
| # 51512415100167060056073 | REGULADOR DE VOLTAJE DE 1.2 KVA PROTECTEL | \$10,50 |
| # 51512415100167060056075 | IMPRESORA HP DESKJET 840C (JOSE AMPARANO) | \$2.127,50 |
| # 51512415100167060056077 | IMPRESORA HP LASERJET 1022 | \$4.123,00 |
| # 51512415100167060056079 | IMPRESORA HP DESKJET 1360 (ANA. JOSE) | \$4.76,62 |
| # 51512415100167060056081 | ROUTER Z100L | \$2.041,60 |
| # 51512415100181020056083 | EUPO DE COMPUTO HP D02460. S/M419020719 | \$11.730,00 |
| # 51512415100181020056085 | IMPRESORA HP LS. S. W08402391 | \$1.876,88 |
| # 51512415100181020056087 | COMPUTADORA ARMADA. SERIE 20060604240 | \$6.957,50 |
| # 51512415100181020056089 | LAPTOP NB TOSHIBA SATELLITE L3000 SP580 | \$8.914,40 |
| # 51512415100181020056091 | REGULADOR DE VOLTAJE DE 1KVA ELECTRONICO INET | \$327,75 |
| # 51512415100181020056093 | REGULADOR DE VOLTAJE DE 1KVA ELECTRONICO INET | \$327,75 |
| # 51512415100181020056095 | IMPRESORA MARCA EPSON STYLUS COLOR 777 SERIE CPG027549 | \$1.644,50 |
| # 51512415100181020056097 | CPU ARMADO. S. 94060104029. PROCESADOR CORE | \$5.299,01 |
| # 51512415100181020056099 | IMPRESORA HP LASERJET 1008 SERIE. CNB1606405 | \$1.499,00 |
| # 51512415100181020056101 | COMPUTADORA IBM INEVISTA P4 3.064 DUO 40GB 512MB. CORW DE 48X5 | \$17.802,00 |
| # 51512415100190410056103 | COMPUTADORA LANK TITAN. S. 100844579 | \$13.699,60 |
| # 51512415100190410056105 | IMPRESORA LASER A COLOR. S. OMB107084. MCA. HP | \$5.382,40 |
| # 51512415100190410056107 | LAPTOP ACER 6720M. 1.4 GHZ SERIE. UTC. 2609146320217500 | \$13.275,30 |
| # 51512415100190410056109 | LAPTOP HP 6720S. 6720S. S. 1333030 | \$9.547,40 |
| # 51512415100190410056111 | DISCO DURO EXTERNO 500GB KOMECA. S. 994916818 | \$1.788,10 |
| # 51512415100190410056113 | REGULADOR NO BREAK. F0PP-LITE S.MAR | \$13.699,60 |
| # 51512415100190410056115 | IMPRESORA LASER. S. OMB1338185. HP. HEWETT PACARD | \$1.999,00 |
| # 51512415100190410056117 | DISCO DURO EXTERNO 500GB. KOMECA. S. 994916818 | \$1.788,10 |
| # 51512415100190410056119 | IMPRESORA HP LASERJET 133T (0597A) | \$16.553,20 |
| # 51512415100190410056121 | IMPRESORA XEROX. MOD. 1503N | \$6.019,00 |
| # 51512415100190410056123 | ESCRIB. HP SCANJET G2410 | \$7.611,60 |
| # 51512415100190410056125 | DISCO DURO EXTERNO DE 1TB. S. 9AN834ED9 | \$3.485,01 |
| # 51512415100190410056127 | DISCO DURO EXTERNO SEAGATE 3 TB INTERNO SATA 3.5". Z1F2Y86T | \$2.772,40 |
| # 51512415100190410056129 | COMPUTADORA APPLE DOBLE PROCESADOR | \$35.484,40 |
| # 51512415100190410056131 | COLGAMAP-20 APPLE CINEMA DISPLAY 20" PANTALLA PLANA | \$9.853,20 |
| # 51512415100190410056133 | DISCO DURO EXTERNO DE 1TB. C/Puerto USB | \$4.121,48 |
| # 51512415100190410056135 | COMPUTADORA MCA. T05866A. | \$9.630,00 |
| # 51512415100190410056137 | COMPUTADORA HP G414000A | \$7.999,00 |
| # 51512415100190410056139 | COMPUTADORA IMAC 21.5". 70C/2XGB/1TB/79M/SFPA/3571/21261 | \$32.499,00 |
| # 51512415100190410056141 | COMPUTADORA MCA. DELL. MOD. W958700 | \$25.902,40 |
| # 51512415100190410056143 | COMPUTADORA PORTATIL MCA. APPLE. MOD. IMAC | \$33.912,60 |
| # 51512415100190410056145 | LAPTOP MAGBOOK MB PRO RD13.3". 7.0GHZ/R0254G | \$26.999,00 |
| # 51512415100190410056147 | LAPTOP HP RYSER | \$9.999,00 |
| # 51512415100190410056149 | COMPUTADORA HP 265G3. Procesador Ryser 5. 1024 lb. de disco duro. 8 gb memoria ram. Monitor. Teclado. Ratón. Regulador. | \$15.143,57 |
| # 51512415100190410056151 | COMPUTADORA HP 265G3. Procesador Ryser 5. 1024 lb. de disco duro. 8 gb memoria ram. Monitor. Teclado. Ratón. Regulador. | \$15.143,57 |
| # 51512415100190410056153 | COMPUTADORA HP 265G3. Procesador Ryser 5. 1024 lb. de disco duro. 8 gb memoria ram. Monitor. Teclado. Ratón. Regulador. | \$15.143,57 |
| # 51512415100190410056155 | COMPUTADORA HP 265G3. Procesador Ryser 5. 1024 lb. de disco duro. 8 gb memoria ram. Monitor. Teclado. Ratón. Regulador. | \$15.143,57 |
| # 51512415100190410056157 | COMPUTADORA HP 265G3. Procesador Ryser 5. 1024 lb. de disco duro. 8 gb memoria ram. Monitor. Teclado. Ratón. Regulador. | \$15.143,57 |
| # 51512415100190410056159 | COMPUTADORA HP 265G3. Procesador Ryser 5. 1024 lb. de disco duro. 8 gb memoria ram. Monitor. Teclado. Ratón. Regulador. | \$15.143,57 |
| # 51512415100190410056161 | COMPUTADORA HP 265G3. Procesador Ryser 5. 1024 lb. de disco duro. 8 gb memoria ram. Monitor. Teclado. Ratón. Regulador. | \$15.143,57 |
| # 51512415100190410056163 | COMPUTADORA HP 265G3. Procesador Ryser 5. 1024 lb. de disco duro. 8 gb memoria ram. Monitor. Teclado. Ratón. Regulador. | \$15.143,57 |
| # 51512415100190410056165 | COMPUTADORA HP 265G3. Procesador Ryser 5. 1024 lb. de disco duro. 8 gb memoria ram. Monitor. Teclado. Ratón. Regulador. | \$15.143,57 |

| Código | Descripción del Bien | Valor en Libros |
|---------------------------------|---|-----------------|
| # 515124151001-19-469-005-13475 | COMPUTADORA HP 256G3, Procesador Ryzen 5, 1024 B de disco duro, 8 gb memoria ram, Monitor, Teclado, Mouse, Regalador. | \$15.143.57 |
| # 515124151001-19-469-005-13476 | COMPUTADORA HP 256G3, Procesador Ryzen 5, 1024 B de disco duro, 8 gb memoria ram, Monitor, Teclado, Mouse, Regalador. | \$15.143.57 |
| # 515124151001-19-469-005-13477 | COMPUTADORA HP 256G3, Procesador Ryzen 5, 1024 B de disco duro, 8 gb memoria ram, Monitor, Teclado, Mouse, Regalador. | \$15.143.57 |
| # 515124151001-19-469-005-13478 | COMPUTADORA DELL Inspiron 14, AIO, 14.17", 23.9 pulgadas, Intel Core i7, 8 GB RAM, 128GB Disco SSD HD, 1TB Disco Duro, Webcam 10.9MP, Teclado y Mouse, Regalador. | \$23.539.00 |
| # 515124151001-19-469-005-65655 | REGULADOR DE VOLTAJE SOLA | \$1.045.00 |
| # 515124151001-19-469-005-65656 | IMPRESORA HP PHOTOS 1850 | \$4.199.00 |
| # 515124151001-19-469-005-65657 | IMPRESORA HP LASERJET PRO CP 1525 | \$2.999.00 |
| # 515124151001-19-469-005-65658 | DISCO DURO EXTERNO LACIE TB 3.5 | \$2.999.00 |
| # 515124151001-19-469-005-65659 | DURRO EXTERNO M. SONY, PHU 220R 200 GB, S. 501-1000158.1 | \$13.211.20 |
| # 515124151001-19-469-005-65660 | DISCO DURO EXTRAIBLE MCA. DATA MOD. HD710NEGRO 2.5 USB 3.0 | \$1.380.40 |
| # 515124151001-19-469-005-65661 | DISCO DURO EXTERNO S. MAXWIZAG. USB 3.0 4 TB | \$3.944.00 |
| # 515124151001-19-469-005-65662 | DISCO DURO EXTERNO CAPACIDAD 3TB WESTERN | \$2.199.00 |
| # 515124151001-19-469-005-65663 | DISCO DURO EXTERNO CAPACIDAD 3TB WESTERN | \$2.199.00 |
| # 515124151001-19-469-005-65664 | DISCO DURO EXTERNO ADATA HM900 (H260) | \$3.599.00 |
| # 515124151001-19-469-005-65665 | DISCO DURO 3 TB | \$2.972.72 |
| # 515124151001-19-469-005-65666 | DISCO DURO 3 TB | \$2.972.72 |
| # 515124151001-19-469-005-65667 | TABLETA GAFIACA M. MAGCOM. MOD. MIDIOS.M. 5.5 X 9 | \$7.204.74 |
| # 515124151001-19-469-005-65668 | TABLET LENOVO 7.6R8A330 | \$1.718.00 |
| # 515124151001-19-469-005-65669 | TABLET LENOVO 7.6R8A330 | \$1.718.00 |
| # 515124151001-19-469-005-65670 | TABLET LENOVO 7.6R8A330 | \$1.718.00 |
| # 515124151001-19-469-005-65671 | TABLET LENOVO 7.6R8A330 | \$1.718.00 |
| # 515124151001-19-469-005-65672 | TABLET LENOVO A330 | \$1.699.00 |
| # 515124151001-19-469-005-65673 | TABLET LENOVO A330 | \$1.699.00 |
| # 515124151001-19-469-005-65674 | TABLET LENOVO A330 | \$1.699.00 |
| # 515124151001-19-469-005-65675 | TABLET LENOVO A330 | \$1.699.00 |
| # 515124151001-19-469-005-65676 | TABLET LENOVO A330 | \$1.699.00 |
| # 515124151001-19-469-005-65677 | TABLET LENOVO A330 | \$1.699.00 |
| # 515124151001-19-469-005-65678 | COMPUTADORA PORTATIL DELL SERIE FCWB11 | \$7.864.80 |
| # 515124151001-19-469-005-65679 | COMPUTADORA HP G1420LA | \$9.999.00 |
| # 515124151001-19-469-005-65680 | IMPRESORA HP LASERJET PRO M301DN | \$69.719.94 |
| # 515124151001-19-469-005-65681 | DISCO DURO EXTERNO SEAGATE 3.5". ZIF7R8D | \$2.772.40 |
| # 515124151001-19-469-005-65682 | COMPUTADORA PORTATIL MCA. APPL. MOD. MAGBOOK PRO | \$21.821.92 |
| # 515124151001-19-469-005-65683 | COMPUTADORA DE ESCRITORIO MCA. APPLE. S. SC02KGRVDCR | \$305.542.80 |
| # 515124151001-19-469-005-65684 | PANTALLA PLANA DELL UL TRASHARP DE 24" 1920 X 1200 | \$11.980.00 |
| # 515124151001-19-469-005-65685 | DISCO DURO EXTERNO 1 TB. SEAGATE. S20K380P | \$2.082.20 |
| # 515124151001-19-469-005-65686 | DISCO DURO EXTERNO 3 TB. INTERNO SATA3.5". ZIF7XPR | \$2.772.40 |
| # 515124151001-19-469-005-65687 | DISCO DURO EXTERNO 3.0 ESATAF. LACIE. D2 CUADRA SILVER 3TB | \$4.833.34 |
| # 515124151001-19-469-005-65688 | COMPUTADORA HP AIO 18.5". EA.100. S. S0M1020W.1 | \$7.250.00 |
| # 515124151001-19-469-005-65689 | COMPUTADORA APPLE PHOENIX 7. RETINA WFI 16GB. M273EA | \$4.980.00 |
| # 515124151001-19-469-005-65690 | COMPUTADORA APPLE IMAC PANTALLA 20" 5120B RAM 32GB DISCO DU | \$28.485.40 |
| # 515124151001-19-469-005-65691 | IMPRESORA LASERA A COLOR. S. OMB20750. MCA. HP | \$5.382.40 |
| # 515124151001-19-469-005-65692 | LAP TOP M. SONY WAO SRE11H1E1WBLANCA | \$7.999.00 |
| # 515124151001-19-469-005-65693 | COMPUTADORA DELL INSPIRON AIO 2020-450LCT. 000GPPV1 | \$10.241.40 |
| # 515124151001-19-469-005-65694 | IMPRESORA MULTIFUNCIONAL COLOR HP LASERJET PRO 200 M7R6WT | \$6.444.94 |
| # 515124151001-19-469-005-65695 | IMPRESORA HP LASERJET PRO M1212W TOL464 | \$1.833.38 |
| # 515124151001-19-469-005-65696 | IMPRESORA HP DESKJET F4327 SERIE SMT277800 | \$1.713.50 |
| # 515124151001-19-469-005-65697 | IMPRESORA HP DESKJET INK ADVANTAGE 2515 | \$999.00 |
| # 515124151001-19-469-005-65698 | COMPUTADORA USUDM. ARMAIDA INCLUIDE. TECLADO MONITOR Y MOUSE | \$4.025.00 |
| # 515124151001-20-228-005-65699 | COMPUTADORA PENITUM 4 NEG. PLAT. M.SANSUNG. S.SCI THRU1942520W | \$5.313.00 |
| # 515124151001-20-228-005-65700 | GPU S448214. 32GB6 SATA. GABINETE ATX 400W NEGRO | \$3.649.00 |

| Código | Descripción del Bien | Valor en Libros |
|----------------------------------|---|-----------------|
| # 515124151001-20-391-005-68601 | LAPTOP TOSHIBA S3.F1251Z0P. C55-B5101 | \$5.199.00 |
| # 515124151001-20-391-005-68602 | REGULADOR SOLA B MICROVOLT 1200 | \$3.795.50 |
| # 515124151001-20-391-005-68603 | IMPRESORA HP LASERJET PRO M1212W TOL464 | \$1.833.38 |
| # 515124151001-20-391-005-68604 | COMPUTADORA ARMAIDA PROCESADOR INTEL CORE. MONITOR 24". TECL. | \$11.350.00 |
| # 515124151001-20-391-005-68605 | COMPUTADORA PERSONAL CELEBRACION DUAL CORE | \$4.846.92 |
| # 515124151001-20-391-005-68606 | COMPUTADORA ARMAIDA PROCESADOR INTEL CORE. MONITOR 24". TECL. | \$11.350.00 |
| # 515124151001-20-391-005-68607 | COMPUTADORA PRESADOR INTEL CORE. MONITOR 24". TECL. | \$5.660.97 |
| # 515124151001-20-391-005-68608 | COMPUTADORA ARMAIDA PROCESADOR INTEL CORE. MONITOR 24". TECL. | \$11.349.99 |
| # 515124151001-20-391-005-68609 | REGULADOR NO-BREAK CDP 500VA/300W. S. 201612 | \$790.00 |
| # 515124151001-20-391-005-68610 | IMPRESORA HP DESKJET D1460. S. TH42200MS | \$636.16 |
| # 515124151001-20-391-005-68611 | IMPRESORA ELOLEX | \$1.198.00 |
| # 515124151001-20-780-005-68688 | COMPUTADORA ARMAIDA PROCESADOR INTEL CORE. MONITOR 24". TECL. | \$11.350.00 |
| # 515124151001-20-811-005-68645 | COMPUTADORA PORTATIL SIN LOGO.0285942NF3200 | \$9.602.00 |
| # 515124151001-20-811-005-68646 | COMPUTADORA PORTATIL ACER ASPIRE ES-4735-84NK. MOVIL. O/S | \$1.514.52 |
| # 515124151001-20-811-005-68647 | IMPRESORA D1660. S. SCS9A8371H | \$620.00 |
| # 515124151001-20-811-005-68648 | TERMINAL ZX AUTOMOVIA HUELLA DIGITAL Y RED | \$2.340.00 |
| # 515124151001-20-811-005-68649 | MULTIFUNCIONAL HP OFFICE .JET. S.DG05-004-03 | \$1.399.01 |
| # 515124151001-21-001-005-68679 | COMPUTADORA PRESOR SRO2020-DRW. REPRODUCTOR DE DVD MONITO | \$11.699.00 |
| # 515124151001-21-001-005-68680 | IMPRESORA LASER MULTIFUNCIÓN (C2280A) | \$1.150.00 |
| # 515124151001-21-012-150-00001 | MONITOR MONOCROMATICO SAMSUNG 12" (M4265)(MOD) | \$350.00 |
| # 515124151001-21-243-008-07981 | REGULADOR D'AMMERE MARCA CHAUVET MODELO PRO.DG SW 32259464 | \$9.000.00 |
| # 515124151001-21-271-028-05610 | REGULADOR SOLA BASIC DE VOLTAJE 120 VOLT. 2000VAC | \$10.465.00 |
| # 515124151001-21-271-028-05611 | REGULADOR SOLA BASIC DE VOLTAJE 120 VOLT. 1000VAC | \$10.465.00 |
| # 515124151001-21-271-028-05612 | COMPUTADORA IBM NETVISTA P.3.06.DD.40CB.512MB.CORVO DE 48.3.5 | \$17.800.00 |
| # 515124151001-23-211-040-04554 | ESCANNER HP SCANJET G3010 | \$1.598.00 |
| # 515124151001-23-211-040-04555 | COMPUTADORA LAMB TITAN 3140. S. FCX1810275V | \$10.235.00 |
| # 515124151001-23-211-040-04556 | REGULADOR SOLA 38 | \$730.25 |
| # 515124151001-23-211-040-04557 | REPRODUCTOR LINSYS RM02 RM02 4 PUERTOS | \$3.664.92 |
| # 515124151001-23-211-040-04558 | LAPTOP MAC BOOK PRO INTEL | \$39.928.00 |
| # 515124151001-23-211-040-04559 | QUEBRADORA TASCAM SERIE 0072015 | \$15.376.18 |
| # 515124151001-23-211-040-04560 | COMPUTADORA HP. S. WXLU24TR4L | \$14.533.64 |
| # 515124151001-23-211-040-04561 | REGULADOR NO-BREAK CDP 500VA/300W/NEGRO. S.201110 | \$790.00 |
| # 515124151001-23-611-008-68740 | REGULADOR NO-BREAK APC BE950UM330VA | \$1.388.80 |
| # 515124151001-23-611-008-68741 | COMPUTADORA PORTATIL ACER SIN LOGO.0285942NF3200 | \$9.602.00 |
| # 515124151001-23-611-008-68742 | LAPTOP HP 14-D02LA INTEL 4800MB. S.C5C1B500CKL | \$5.699.00 |
| # 515124151001-23-611-008-68743 | REGULADOR NO-BREAK CDP 500VA/300W/NEGRO. S. 201114 | \$790.00 |
| # 515124151001-24-211-009-08871 | IMPRESORA MULTIFUNCIONAL L56. CHICE33001 SISTEMA CONTINUO | \$5.800.16 |
| # 515124151001-25-013-005-68688 | COMPUTADORA HP. S. WXLU24TR7W | \$14.533.64 |
| # 515124151001-25-013-005-68689 | DISCO DURO EXTRABLE SANSUNG. S. EDUJ10B04 | \$1.699.00 |
| # 515124151001-25-013-005-68690 | GPU GHA.13.320.334GB/6000MBWR. S.196546 | \$6.775.45 |
| # 515124151001-25-100-00917 | MONITOR LED GHIN 18.5" NEGRO. S.E7H100136019 | \$1.623.95 |
| # 515124151001-25-100-00918 | COMPUTADORA (CPU). S. 34272.01 PROCESADOR CORE I3.220.33 G | \$5.403.00 |
| # 515124151001-25-211-028-68691 | REGULADOR BACKUP. S.E5562.550VA/120 | \$1.135.64 |
| # 515124151001-25-211-028-68692 | MONITOR LED L15185. S.1008M4263 | \$1.179.00 |
| # 515124151001-25-211-028-68693 | IMPRESORA LASER SANSUNG. S.CF400M4 SI-C10W COLOR | \$2.899.00 |
| # 515124151001-25-211-028-68694 | MONITOR LED HP T85.VH192. S.A62M1122K0 | \$1.699.00 |
| # 515124151001-25-211-028-68695 | MONITOR ACER. S.143695484204 | \$1.499.00 |
| # 515124151001-25-719-005-69913 | COMPUTADORA PENITUM 4. S.ETL5209141749058B6E1 | \$7.340.72 |
| # 515124151001-25-719-005-69914 | REGULADOR NO-BREAK APC BE500-UM330VA | \$1.394.79 |
| # 515124151001-26-688-009-03797 | IMPRESORA TERMA DIRECTA Y TRANSFERENCIA MARCA SATO. CX200IT | \$5.453.35 |
| # 515124151001-26-688-009-03798 | LAPTOP TOSHIBA (PRO. S.F960). S.3788P10 | \$12.342.88 |
| # 515124151001-26-688-009-03799 | COMPUTADORA COMPRO G01.1395 | \$5.999.00 |
| # 515124151001-26-688-009-03800 | REGULADOR APC BACKUPS E5566 | \$1.135.64 |
| # 515124151001-26-205-1353-13444 | SWITCH TP-LINK TL-SG1048 SN:218343000302 | \$7.300.00 |

| Código | Descripción del Bien | Valor en Libros |
|---------------------------------|--|-----------------|
| # 515124151001-26-305-005-05912 | COMPUTADORA PERIFERIA A.S. ETL5200117A005946E1 | \$7,340.72 |
| # 515124151001-26-305-005-05913 | IMPRESORA HP LASERJET P1704E CEE68A | \$1,399.20 |
| # 515124151001-26-305-005-05914 | COMPUTADORA LÁMEX TITAN S. 100848581 | \$1,699.60 |
| # 515124151001-26-305-005-05915 | REGULADOR DE VOLTAJE | \$1.00 |
| # 515124151001-26-305-005-05916 | IMPRESORA LASER A COLOR. S. CAN80107546. MCA. HP (SE RECOPROGON IMPRESORAS ESTRATEGIA DE AUSTERIDAD) | \$5,382.40 |
| # 515124151001-26-305-005-05917 | BOCINA P/COMPUTADORA | \$1,380.00 |
| # 515124151001-26-305-005-05918 | BOCINA P/COMPUTADORA | \$1,380.00 |
| # 515124151001-26-305-005-05919 | DISCO DURO EXTERNO. S. WWR1E41WF2. WESTERN DIGITAL ZT | \$1,999.00 |
| # 515124151001-26-305-005-05920 | LAPTOP ACER. SERIE NO. 72902728 | \$10,310.44 |
| # 515124151001-26-305-005-05921 | COMPUTADORA INTEL CORE | \$7,537.21 |
| # 515124151001-26-305-005-05922 | REGULADOR DE VOLTAJE MICROVOLT | \$444.47 |
| # 515124151001-26-305-005-05923 | APC. REGULADOR INIC/UPS ES800G 550VA/120 | \$1,135.64 |
| # 515124151001-26-305-005-05924 | IMPRESORA HP DESKJET F80C | \$2,127.50 |
| # 515124151001-26-305-005-05925 | MULTIFUNCIONAL EPSON S55 VFI | \$5,559.00 |
| # 515124151001-26-305-005-05926 | COMPUTADORA LÁMEX TITAN 1140. S. FCXU702557U | \$10,235.00 |
| # 515124151001-26-305-005-05927 | COMPUTADORA NOTEBOOK ACERES 4735GAA. N/A/MGAL015 | \$7,984.00 |
| # 515124151001-26-305-005-05928 | REGULADOR NO BREAK. S. 200918 | \$928.20 |
| # 515124151001-26-305-005-05929 | REGULADOR NO BREAK. APC BE650C1 LM-650VA-30W 120V BTC. (genes # inventario) | \$2,040.61 |
| # 515124151001-26-305-005-05930 | REGULADOR NO BREAK. APC BE390G LM-350VA-200W 120V | \$1,276.84 |
| # 515124151001-26-305-005-05931 | IMPRESORA HP 6940. S. W8R7TC528H | \$1,488.00 |
| # 515124151001-26-305-005-05932 | IMPRESORA OFFICEJET HP6000 3INX3IC (PROBABLEMENTE SE DE LAS QUE RECOPROGON. PLAN DE AUSTERIDAD) | \$2,084.52 |
| # 515124151001-26-305-005-05933 | IMPRESORA LASER COLOR SAMSUNG SL-C1070 (PROBABLEMENTE SE DE LAS QUE RECOPROGON. PLAN DE AUSTERIDAD) | \$3,350.47 |
| # 515124151001-26-305-005-05934 | DISCO DURO EXTERNO S1243811 | \$1,950.00 |
| # 515124151001-26-305-005-05935 | DISCO DURO EXTERNO US321 TOSHIBA 1TB | \$1,488.90 |
| # 515124151001-26-305-005-05936 | COMPUTADORA DESKTOP HP 18-5235 | \$7,249.00 |
| # 515124151001-26-305-005-05937 | LAPTOP HP HACIONIA CELERON S. S2G660DRI | \$6,099.28 |
| # 515124151001-26-305-005-05938 | DISCO DURO PORTATIL BOM. NO. 96209-41002-110 | \$2,290.00 |
| # 515124151001-26-305-005-05939 | COMPUTADORA HP. S. W4010E187V | \$14,532.64 |
| # 515124151001-26-305-005-05940 | REGULADOR DE VOLTAJE PRO. NET | \$1.00 |
| # 515124151001-26-305-005-05941 | COMPUTADORA PORTATIL S/N. LKPGU0295942ZF2200 | \$9,602.50 |
| # 515124151001-26-305-005-05942 | GPU LÁMEX INTEL P4. 40GB. MONITOR DE 15" E | \$7,658.00 |
| # 515124151001-26-305-005-05943 | IMPRESORA DE RODILLOS FAX M1001 | \$961.72 |
| # 515124151001-26-305-005-05944 | IMPRESORA HP D1540. S. S118P33198W | \$8,200.00 |
| # 515124151001-26-305-005-05945 | IMPRESORA LASER JET HP COLOR | \$5,218.85 |
| # 515124151001-26-305-005-05946 | SCANNER HP 370 | \$1,187.25 |
| # 515124151001-26-305-005-05947 | REGULADOR MICROVOLT SOLA. BASIC. 1200. SERIEE-98-C-0294 | \$147.50 |
| # 515124151001-26-305-005-05948 | COMPUTADORA PIV GAB. ATX350W DDB08B. CD-RW. QUEMADOR CD/DVD/2X DVD/2X DL | \$6,382.40 |
| # 515124151001-26-305-005-05949 | SCANNER. COPADORA FAX. MARCA. LEXMARK X75 | \$1,000.00 |
| # 515124151001-26-305-005-05950 | IMPRESORA EPSON 026 | \$1,127.01 |
| # 515124151001-26-305-005-05951 | IMPRESORA HP D1540. S. G1379G30256. S/N. W8R832448N | \$8,200.00 |
| # 515124151001-26-305-005-05952 | IMPRESORA HP D1000. SERIE NO. C102721H4F | \$8,200.00 |
| # 515124151001-26-305-005-05953 | COMPUTADORA CELERON 433 MMX. MEM. RAM. 4MB. PC. 100. MINITORRE AT | \$7,417.50 |
| # 515124151001-26-305-005-05954 | COMPUTADORA MULTIMEDIA P IV. 512MB. DD40GB. QUEMADOR LG. MOUSE | \$6,911.60 |
| # 515124151001-26-305-005-05955 | COMPUTADORA MULTIMEDIA P IV. 512MB. DD40GB. QUEMADOR LG. MOUSE | \$6,911.60 |
| # 515124151001-26-305-005-05956 | COMPUTADORA MULTIMEDIA P IV. (JORNAL EN LUDOTECA. MOUSE | \$6,911.60 |
| # 515124151001-26-305-005-05957 | COMPUTADORA MULTIMEDIA P IV. 512MB. DD40GB. QUEMADOR LG. MOUSE | \$6,911.60 |
| # 515124151001-26-305-005-05958 | COMPUTADORA MULTIMEDIA P IV. 512MB. DD40GB. QUEMADOR LG. MOUSE | \$6,911.60 |
| # 515124151001-26-305-005-05959 | COMPUTADORA MULTIMEDIA P IV. 512MB. DD40GB. QUEMADOR LG. MOUSE | \$6,911.60 |
| # 515124151001-26-305-005-05960 | COMPUTADORA MULTIMEDIA P IV. 512MB. DD40GB. QUEMADOR LG. MOUSE | \$6,911.60 |
| # 515124151001-26-305-005-05961 | COMPUTADORA MULTIMEDIA P IV. 512MB. DD40GB. QUEMADOR LG. MOUSE | \$6,911.60 |
| # 515124151001-26-305-005-05962 | COMPUTADORA MULTIMEDIA P IV. 512MB. DD40GB. QUEMADOR LG. MOUSE | \$6,911.60 |
| # 515124151001-26-305-005-05963 | COMPUTADORA MULTIMEDIA P IV. 512MB. DD40GB. QUEMADOR LG. MOUSE | \$6,911.60 |
| # 515124151001-26-305-005-05964 | COMPUTADORA MULTIMEDIA P IV. 512MB. DD40GB. QUEMADOR LG. MOUSE | \$6,911.60 |
| # 515124151001-26-305-005-05965 | COMPUTADORA MULTIMEDIA P IV. 512MB. DD40GB. QUEMADOR LG. MOUSE | \$6,911.60 |
| # 515124151001-26-305-005-05966 | COMPUTADORA MULTIMEDIA P IV. 512MB. DD40GB. QUEMADOR LG. MOUSE | \$6,911.60 |
| # 515124151001-26-305-005-05967 | COMPUTADORA MULTIMEDIA P IV. 512MB. DD40GB. QUEMADOR LG. MOUSE | \$6,911.60 |
| # 515124151001-26-305-005-05968 | COMPUTADORA MULTIMEDIA P IV. 512MB. DD40GB. QUEMADOR LG. MOUSE | \$6,911.60 |
| # 515124151001-26-305-005-05969 | COMPUTADORA MULTIMEDIA P IV. 512MB. DD40GB. QUEMADOR LG. MOUSE | \$6,911.60 |
| # 515124151001-26-305-005-05970 | COMPUTADORA MULTIMEDIA P IV. 512MB. DD40GB. QUEMADOR LG. MOUSE | \$6,911.60 |
| # 515124151001-26-305-005-05971 | COMPUTADORA MULTIMEDIA P IV. 512MB. DD40GB. QUEMADOR LG. MOUSE | \$6,911.60 |
| # 515124151001-26-305-005-05972 | COMPUTADORA MULTIMEDIA P IV. 512MB. DD40GB. QUEMADOR LG. MOUSE | \$6,911.60 |
| # 515124151001-26-305-005-05973 | COMPUTADORA MULTIMEDIA P IV. 512MB. DD40GB. QUEMADOR LG. MOUSE | \$6,911.60 |
| # 515124151001-26-305-005-05974 | COMPUTADORA MULTIMEDIA P IV. 512MB. DD40GB. QUEMADOR LG. MOUSE | \$6,911.60 |
| # 515124151001-26-305-005-05975 | COMPUTADORA MULTIMEDIA P IV. 512MB. DD40GB. QUEMADOR LG. MOUSE | \$6,911.60 |
| # 515124151001-26-305-005-05976 | COMPUTADORA MULTIMEDIA P IV. 512MB. DD40GB. QUEMADOR LG. MOUSE | \$6,911.60 |
| # 515124151001-26-305-005-05977 | COMPUTADORA MULTIMEDIA P IV. 512MB. DD40GB. QUEMADOR LG. MOUSE | \$6,911.60 |
| # 515124151001-26-305-005-05978 | COMPUTADORA MULTIMEDIA P IV. 512MB. DD40GB. QUEMADOR LG. MOUSE | \$6,911.60 |
| # 515124151001-26-305-005-05979 | COMPUTADORA MULTIMEDIA P IV. 512MB. DD40GB. QUEMADOR LG. MOUSE | \$6,911.60 |
| # 515124151001-26-305-005-05980 | COMPUTADORA MULTIMEDIA P IV. 512MB. DD40GB. QUEMADOR LG. MOUSE | \$6,911.60 |
| # 515124151001-26-305-005-05981 | COMPUTADORA MULTIMEDIA P IV. 512MB. DD40GB. QUEMADOR LG. MOUSE | \$6,911.60 |
| # 515124151001-26-305-005-05982 | COMPUTADORA MULTIMEDIA P IV. 512MB. DD40GB. QUEMADOR LG. MOUSE | \$6,911.60 |
| # 515124151001-26-305-005-05983 | COMPUTADORA MULTIMEDIA P IV. 512MB. DD40GB. QUEMADOR LG. MOUSE | \$6,911.60 |
| # 515124151001-26-305-005-05984 | COMPUTADORA MULTIMEDIA P IV. 512MB. DD40GB. QUEMADOR LG. MOUSE | \$6,911.60 |
| # 515124151001-26-305-005-05985 | COMPUTADORA MULTIMEDIA P IV. 512MB. DD40GB. QUEMADOR LG. MOUSE | \$6,911.60 |
| # 515124151001-26-305-005-05986 | COMPUTADORA MULTIMEDIA P IV. 512MB. DD40GB. QUEMADOR LG. MOUSE | \$6,911.60 |
| # 515124151001-26-305-005-05987 | COMPUTADORA MULTIMEDIA P IV. 512MB. DD40GB. QUEMADOR LG. MOUSE | \$6,911.60 |
| # 515124151001-26-305-005-05988 | COMPUTADORA MULTIMEDIA P IV. 512MB. DD40GB. QUEMADOR LG. MOUSE | \$6,911.60 |
| # 515124151001-26-305-005-05989 | COMPUTADORA MULTIMEDIA P IV. 512MB. DD40GB. QUEMADOR LG. MOUSE | \$6,911.60 |
| # 515124151001-26-305-005-05990 | COMPUTADORA MULTIMEDIA P IV. 512MB. DD40GB. QUEMADOR LG. MOUSE | \$6,911.60 |
| # 515124151001-26-305-005-05991 | COMPUTADORA MULTIMEDIA P IV. 512MB. DD40GB. QUEMADOR LG. MOUSE | \$6,911.60 |
| # 515124151001-26-305-005-05992 | COMPUTADORA MULTIMEDIA P IV. 512MB. DD40GB. QUEMADOR LG. MOUSE | \$6,911.60 |
| # 515124151001-26-305-005-05993 | COMPUTADORA MULTIMEDIA P IV. 512MB. DD40GB. QUEMADOR LG. MOUSE | \$6,911.60 |
| # 515124151001-26-305-005-05994 | COMPUTADORA MULTIMEDIA P IV. 512MB. DD40GB. QUEMADOR LG. MOUSE | \$6,911.60 |
| # 515124151001-26-305-005-05995 | COMPUTADORA MULTIMEDIA P IV. 512MB. DD40GB. QUEMADOR LG. MOUSE | \$6,911.60 |
| # 515124151001-26-305-005-05996 | COMPUTADORA MULTIMEDIA P IV. 512MB. DD40GB. QUEMADOR LG. MOUSE | \$6,911.60 |
| # 515124151001-26-305-005-05997 | COMPUTADORA MULTIMEDIA P IV. 512MB. DD40GB. QUEMADOR LG. MOUSE | \$6,911.60 |
| # 515124151001-26-305-005-05998 | COMPUTADORA MULTIMEDIA P IV. 512MB. DD40GB. QUEMADOR LG. MOUSE | \$6,911.60 |
| # 515124151001-26-305-005-05999 | COMPUTADORA MULTIMEDIA P IV. 512MB. DD40GB. QUEMADOR LG. MOUSE | \$6,911.60 |
| # 515124151001-26-305-005-06000 | COMPUTADORA MULTIMEDIA P IV. 512MB. DD40GB. QUEMADOR LG. MOUSE | \$6,911.60 |

| Código | Descripción del Bien | Valor en Libros |
|---------------------------------|---|-----------------|
| # 515124151001-31-500-009-02622 | NO BREAK TRIPPLITE INTERNET. S. T5502260 | \$799.00 |
| # 515124151001-31-500-009-02623 | IMPRESORA HP DESKJET 6127 SERIE. S/W97153B063 (OFICINA) | \$1,173.50 |
| # 515124151001-31-500-009-02624 | IMPRESORA EPSON 026 | \$1,173.50 |
| # 515124151001-31-500-009-02625 | IMPRESORA EPSON 026 | \$1,173.50 |
| # 515124151001-31-500-009-02626 | IMPRESORA HP D1560. HP. S. W8R88P2000R | \$4,620.00 |
| # 515124151001-31-500-009-02627 | IMPRESORA HP. I.S. S. S/W83204547 | \$1,900.00 |
| # 515124151001-31-500-009-02628 | IMPRESORA HP. I.S. S. W8351187 | \$1,900.00 |
| # 515124151001-31-500-009-02629 | IMPRESORA HP. LASEJET PRO P1666. S. S/W83608216 | \$2,915.08 |
| # 515124151001-31-500-009-02630 | IMPRESORA LINE. EC-5800X PARALEL. S. ZR104900648 | \$1,605.00 |
| # 515124151001-31-500-009-02631 | IMPRESORA HP DESKJET 7200 S. C1021174J | \$1,086.92 |
| # 515124151001-31-500-009-02632 | MULTIFUNCIONAL CANON P1000. COLOR. 8000 X 1200 DPI. BRANILE | \$2,395.80 |
| # 515124151001-31-500-009-02633 | ESCANNER HP SCANJET 2400 SERIE. C1025560HT | \$1,041.90 |
| # 515124151001-31-500-009-02634 | SCANNER HP 2870. DISCAPACITADOS | \$1,182.80 |
| # 515124151001-31-500-009-02635 | SCANNER HP 2870. DISCAPACITADOS | \$1,182.80 |
| # 515124151001-31-500-009-02636 | SCANNER HP 2870 | \$1,182.80 |
| # 515124151001-31-500-009-02637 | SCANNER HP 2870 | \$1,182.80 |
| # 515124151001-31-500-009-02638 | SCANNER HP 2870 | \$1,182.80 |
| # 515124151001-31-500-009-02639 | ESCANNER HP 2970C. USB. 2400 DPI. COLOR. BEICH | \$500.00 |
| # 515124151001-31-500-009-02640 | ESCANNER HONEYWELL. M1950N. 37438. S. ZR10490228 | \$2,295.03 |
| # 515124151001-31-500-009-02641 | IMPRESORA JUHETT. BRANILE. (DISCAPACITADOS) | \$1.00 |
| # 515124151001-31-500-009-02642 | CAMARA WEBI LOGITECH HD C70. S. C15166601 | \$1,242.12 |
| # 515124151001-31-500-009-02643 | EQUIPO DE COMPUTO GABINETE ATX350W GRS/BEIGE | \$8,250.56 |
| # 515124151001-31-500-009-02644 | COMPUTADORA AMD A4-400. 4GB. DDR3 | \$6,370.70 |
| # 515124151001-31-500-009-02645 | IMPRESORA MULTIFUNCIONAL MARCA. LEXMARK. MODELO X215. 117PM | \$6,790.75 |
| # 515124151001-31-500-009-02646 | IMPRESORA HP MULTIFUN | \$1,398.00 |
| # 515124151001-31-500-009-02647 | IMPRESORA HP DESKJET 2000 S. C1021174X6 | \$1,086.92 |
| # 515124151001-31-500-009-02648 | IMPRESORA LASERJET HP 1799W CE620A | \$1,511.17 |
| # 515124151001-31-500-009-02649 | EQUIPO DE COMPUTO D.D. 80 GB. GABINETE GRS/BEIGE | \$6,863.30 |
| # 515124151001-31-500-009-02650 | REGULADOR DE VOLTAJE | \$400.00 |
| # 515124151001-31-500-009-02651 | IMPRESORA SAMSUNG. 400. LASER | \$2,459.90 |
| # 515124151001-31-500-009-02652 | MULTIFUNCIONAL HP DESKJET 380. SERIE. K5620N | \$1,240.00 |
| # 515124151001-31-500-009-02653 | COMPUTADORA INTEL RV 512MB. DDR4. VIDEO. AGP. GAB. MINITORRE | \$7,705.00 |
| # 515124151001-31-500-009-02654 | COMPUTADORA TIPO LAPTOP. MARCA. TOSHIBA. S.ME.LITE. MOD. M55.SP.92 | \$19,276.30 |
| # 515124151001-31-500-009-02655 | COMPUTADORA PENTIUM 4 GAB. NEGRO PLATAM. ACER | \$7,338.14 |
| # 515124151001-31-500-009-02656 | COMPUTADORA DP. PROC. INTEL DUAL CORE. 4GB. GIGABYTE. (MEM. RAM. 4G | \$5,462.00 |
| # 515124151001-31-500-009-02657 | LAPTOP ACER. W. 574. 15.5". 512MB. 8 GB. 1TB. 15.6". NEGRO | \$11,968.88 |
| # 515124151001-31-500-009-02658 | IMPRESORA HP 3650. DESKJET. COLOR. SERIE. S100C131M3 | \$1,062.20 |
| # 515124151001-31-500-009-02659 | IMPRESORA HP. CPT025MALS. 11. PPM. RED. WIRELESS | \$5,832.68 |
| # 515124151001-31-500-009-02660 | MULTIFUNCIONAL | \$1,307.44 |
| # 515124151001-31-500-009-02661 | MULTIFUNCIONAL HP PHOTO C558 | \$2,198.00 |
| # 515124151001-31-500-009-02662 | DISCO DURO EXTRABLE. SEAGATE. S. W71LZV2. 1 TB. PORTATIL | \$998.00 |
| # 515124151001-31-500-009-02663 | DISCO DURO EXTERNO 2.5. USB. 1TB. AMD. A. HW620 | \$1,716.80 |
| # 515124151001-31-500-009-02664 | COMPUTADORA HP. S. W1024Z1R7X | \$14,533.64 |
| # 515124151001-31-500-009-02665 | REGULADOR NO BREAK. 500 VA | \$699.00 |
| # 515124151001-31-500-009-02666 | SCANNER HP. SERIE NO. S100R17123 | \$1,899.00 |
| # 515124151001-31-500-009-02667 | COMPUTADORA LÁMEX TITAN. S. 100848P45 | \$13,699.60 |
| # 515124151001-31-500-009-02668 | REGULADOR COMPLETO | \$495.00 |
| # 515124151001-31-500-009-02669 | IMPRESORA HP LASERJET 1150. SERIE. C100B04991 | \$3,208.50 |
| # 515124151001-31-500-009-02670 | COMPUTADORA LÁMEX TITAN. S. 100847R66 | \$13,699.60 |
| # 515124151001-31-500-009-02671 | REGULADOR DE VOLTAJE PRO. NET. 100 VOLTS | \$1.00 |
| # 515124151001-31-500-009-02672 | REGULADOR NO BREAK. 500 VA | \$699.00 |
| # 515124151001-31-500-009-02673 | IMPRESORA D1660. COLOR. S. W100C2398 | \$820.00 |
| # 515124151001-31-500-009-02674 | IMPRESORA DE TICKETS. S. TERMAUX. Y ESCANNER DE CODIGOS DE BARRA | \$3,248.00 |
| # 515124151001-31-500-009-02675 | MULTIFUNCIONAL HP PRO 8610 | \$1,987.44 |
| # 515124151001-31-500-009-02676 | MULTIFUNCIONAL HP. INK. ADVANTAGE. 135. S. BRACFC201 (F559A) | \$1,837.44 |
| # 515124151001-31-500-009-02677 | COMPUTADORA LÁMEX 3010 P. W. Z. 2680GB. (PAPA. BAJA) | \$8,968.88 |
| # 515124151001-31-500-009-02678 | LAPTOP ACER. SERIE. D10032790116 | \$10,098.81 |

| Código | Descripción del Bien | Valor en Libros |
|---------------------------------|---|-----------------|
| # 51524151501-64-1007-136-12921 | IMPRESORA MARCA HP LIS MODELO P1006 SERIE WND JF 4412 | \$2,056.33 |
| # 51524151501-64-1007-136-12924 | IMPRESORA HP 109V SERIE WND362664 | \$1,500.00 |
| # | | |
| # 51524151501-64-1007-136-12925 | SCANNER HP SCANJET 3670 MODELO ORVYB-006 SERIE CM16S4671 REF. E4.06-002 D4.05-001 | \$1,200.00 |
| # 51524151501-64-1007-136-12926 | RELOJ CHECADOR HUELLA DIGITAL MODELO BIOMETRICO MARCA ZKSOFTWARE | \$6,900.00 |
| # 51524151501-64-1007-136-12928 | DISCO DURO 80 GB DE 7200 RPM MAX TORSEAGATE | \$2,042.89 |
| # 51524151501-64-1007-136-12930 | DISCO DURO 80GB 7200 RPM WESTERN DIGITAL BARRACUDE SEAGATE SERIE ST300015.5.U0BF JZ | \$800.00 |
| # 51524151501-64-1007-136-12931 | TARJETA LECTORA DE VIDEO D9600 PLUS MARCA Pinnacle | \$13,548.15 |
| # 51524151501-64-1007-136-12934 | MOBILICADOR MICROSOFT 200 MINUTOS MARCA SOLABASIC | \$1,520.20 |
| # 51524151501-64-1007-136-12938 | LECTOR DE CORTAPAPEL COMP. GIGEOS | \$465.14 |
| # 51524151501-64-1007-136-12938 | LECTOR DE CORTAPAPEL COMP. GIGEOS | \$465.14 |
| # 51524151501-64-1007-136-12939 | LECTOR DE CORTAPAPEL COMP. GIGEOS | \$465.14 |
| # 51524151501-64-1007-136-12942 | LECTOR DE CORTAPAPEL COMP. GIGEOS | \$465.14 |
| # 51524151501-64-1007-136-12942 | FILTRO PARA MONITOR 17" DEPTO. AUDIOVISUAL REF. E4.03-003 | \$101.20 |
| # 51524151501-64-1007-136-12942 | FILTRO PARA MONITOR 19" DEPTO. AUDIOVISUAL REF. E4.03-003 | \$115.50 |
| # 51524151501-64-1007-136-12944 | SWITCH C-NET 8 PUERTOS SERIE BBV00007016 CENTRO DE SERVICIOS | \$315.01 |
| # 51524151501-64-1007-136-12945 | RELOJ CHECADOR MARCA AMANO ELECTRON MODELO P928 | \$4,542.50 |
| # 51524151501-64-1007-136-12949 | SCANNER HP 2400 | \$943.00 |
| # | | |
| # 51524151501-64-1007-136-12951 | COMPUTADOR ALAMB. 550MHZ, 128MB RAM PROCESADOR INTEL III A 550MHZ FLOPPY 31/27 TECLADO, MOUSE MONITOR 15" SVGA CD ROM 52X BOCINAS DISCO DURO 15.3 GB SERIE 0008005516 | \$13,455.00 |
| # | | |
| # 51524151501-64-1007-136-12951 | COMPUTADOR ALAMB. 550MHZ, 128MB RAM PROCESADOR INTEL III A 550MHZ FLOPPY 31/27 TECLADO, MOUSE MONITOR 15" SVGA CD ROM 52X BOCINAS DISCO DURO 15.3 GB SERIE 0008005514 | \$13,455.00 |
| # | | |
| # 51524151501-64-1007-136-12952 | COMPUTADOR ALAMB. 550MHZ, 128MB RAM PROCESADOR INTEL III A 550MHZ FLOPPY 31/27 TECLADO, MOUSE MONITOR 15" SVGA CD ROM 52X BOCINAS DISCO DURO 15.3 GB SERIE 0008005515 | \$13,455.00 |
| # | | |
| # 51524151501-64-1007-136-12952 | COMPUTADOR ALAMB. 550MHZ, 128MB RAM PROCESADOR INTEL III A 550MHZ FLOPPY 31/27 TECLADO, MOUSE MONITOR 15" SVGA CD ROM 52X BOCINAS DISCO DURO 15.3 GB SERIE 0008005516 | \$13,455.00 |
| # | | |
| # 51524151501-64-1007-136-12956 | EQUIPO DE COMPUTO MARCA GENERICA CARACTERISTICAS PENTIUM 4 DE 2.66 GHZ, MONITOR SAMSUNG 17" CON DDD | \$8,991.33 |
| # | | |
| # 51524151501-64-1007-136-12956 | CPU CON PROCESADOR PENTIUM DUAL CORE MODELO T160 A 1.8 GHZ, TARJETA MADRE ASROCK 775 DISCO DURO 120 GB | \$4,600.00 |
| # 51524151501-64-1007-136-12957 | COMPUTADOR ALAMB. TITAN 3140 3.0 GHZ | \$7,500.00 |
| # 51524151501-64-1007-136-12958 | COMPUTADOR ALAMB. TITAN 3140 3.0 GHZ | \$7,500.00 |
| # 51524151501-64-1007-136-12959 | COMPUTADOR ALAMB. TITAN 3140 3.0 GHZ | \$7,500.00 |
| # 51524151501-64-1007-136-12960 | COMPUTADOR ALAMB. TITAN 3140 3.0 GHZ | \$7,500.00 |
| # 51524151501-64-1007-136-12961 | COMPUTADOR ALAMB. TITAN 3140 3.0 GHZ | \$7,500.00 |
| # 51524151501-64-1007-136-12962 | COMPUTADOR ALAMB. TITAN 3140 3.0 GHZ | \$7,500.00 |
| # 51524151501-64-1007-136-12963 | REGULADOR ELECTRONICO DE TVCA | \$338.90 |
| # 51524151501-64-1007-136-12965 | REGULADOR DE VOLTAJE ELECTRONICO SOLABASIC 09H3800 | \$328.90 |
| # 51524151501-64-1007-136-12968 | REGULADOR DE VOLTAJE ELECTRONICO SOLABASIC 09H61660 | \$328.90 |
| # 51524151501-64-1007-136-12970 | REGULADOR DE VOLTAJE ELECTRONICO SOLABASIC 09P2546 | \$328.90 |
| # 51524151501-64-1007-136-12971 | REGULADOR DE VOLTAJE ELECTRONICO SOLABASIC 09P2546 | \$328.90 |
| # 51524151501-64-1007-136-12979 | MOBILICADOR MICROSOFT 20 MIN | \$1,615.75 |
| # 51524151501-64-1007-136-12979 | MOBILICADOR MICROSOFT 20 MINUTOS | \$1,485.81 |
| # 51524151501-64-1007-136-12981 | MOBILICADOR MICROSOFT 20 MINUTOS | \$1,485.81 |
| # 51524151501-64-1007-136-12981 | MOBILICADOR MICROSOFT 20 MINUTOS | \$1,485.81 |
| # 51524151501-64-1007-136-12981 | IMPRESORA LASER HEWLET PACKARD J4562 JET 1000 SERIE CNB30098 REF. E4.03-008 | \$2,933.00 |
| # 51524151501-64-1007-136-12981 | IMPRESORA MARCA HP LIS MODELO P1006 SERIE WND 384842 | \$2,515.05 |
| # 51524151501-64-1007-136-12985 | IMPRESORA EPSON MATRIX MODELO LX 300 SERIE NUG7096240 | \$3,477.68 |
| # 51524151501-64-1007-136-12888 | RELOJ CHECADOR CENTRO DE COMPUTO REFERENCIA E2.08.0014 Y D2.08.008 | \$2,599.00 |
| # 51524151501-64-1007-136-12922 | DISCO DURO 80 GB 7200 RPM SUG | \$724.50 |
| # 51524151501-64-1007-136-12923 | DISCO DURO 160 GB 7200 SING. W/ USB | \$2,438.00 |
| # 51524151501-64-1007-136-12907 | KIT DE MUI TIMEDIA SOUNIBER LASTER | \$3,038.00 |
| # 51524151501-64-1007-136-12916 | HUB ACTIVO 16 PUERTOS ETHERNET | \$810.60 |

| Código | Descripción del Bien | Valor en Libros |
|---------------------------------|--|-----------------|
| # 51524151501-64-1007-136-12921 | SWITCH C-NET 5 PUERTOS SERIE ART 160700288 | \$290.01 |
| # 51524151501-64-1007-136-12924 | MEMORIA 512 MB 256 MB KINGSTON | \$737.15 |
| # 51524151501-64-1007-136-12925 | GRABADOR DVD CD LG NEGRO F17256 | \$636.50 |
| # | | |
| # 51524151501-64-1007-136-12926 | GRABADOR COMBO LG SERIE 701HFW28274 | \$423.20 |
| # 51524151501-64-1007-136-12928 | MEMORIA USB 128MB KINGSTON | \$143.76 |
| # 51524151501-64-1007-136-12928 | MEMORIA USB 128MB KINGSTON | \$143.76 |
| # 51524151501-64-1007-136-12930 | SWITCHES 200V WMB 500753 | \$483.85 |
| # 51524151501-64-1007-136-12931 | CABLE DE EXTENSION TECLADO | \$38.80 |
| # 51524151501-64-1007-136-12942 | KIT TECLADO MOUSE GENIUS (ZM902161916) | \$129.95 |
| # 51524151501-64-1007-136-12943 | KIT TECLADO MOUSE GENIUS (ZM902161917) | \$129.95 |
| # 51524151501-64-1007-136-12944 | KIT TECLADO MOUSE GENIUS (ZM902161918) | \$129.95 |
| # 51524151501-64-1007-136-12945 | KIT TECLADO MOUSE GENIUS (ZM902161919) | \$129.95 |
| # 51524151501-64-1007-136-12946 | KIT TECLADO MOUSE GENIUS (ZM902161920) | \$129.95 |
| # 51524151501-64-1007-136-12947 | KIT TECLADO MOUSE GENIUS (ZM902161921) | \$129.95 |
| # 51524151501-64-1007-136-12948 | KIT TECLADO MOUSE GENIUS (ZM902161922) | \$129.95 |
| # 51524151501-64-1007-136-12949 | KIT TECLADO MOUSE GENIUS (ZM902161923) | \$129.95 |
| # 51524151501-64-1007-136-12950 | KIT TECLADO MOUSE GENIUS (ZM902161924) | \$129.95 |
| # 51524151501-64-1007-136-12951 | KIT TECLADO MOUSE GENIUS (ZM902161925) | \$129.95 |
| # 51524151501-64-1007-136-12952 | MONITOR SAMSUNG 17" | \$1,266.00 |
| # 51524151501-64-1007-136-12953 | CONCENTRADOR DE 8 PUERTOS DE 10 Mbps | \$1,800.00 |
| # 51524151501-64-1007-136-12956 | COMPUTADOR PORTATIL HUAWEI MODELO T501 1.7 GHZ, DISCO DURO 160GB | \$10,799.10 |
| # 51524151501-64-1008-005-13438 | COMPUTADOR ALAMB. TITAN 3140 3.0 GHZ | \$7,500.00 |
| # 51524151501-64-1008-005-13439 | COMPUTADOR ALAMB. TITAN 3140 3.0 GHZ | \$7,500.00 |
| # 51524151501-64-1008-028-13424 | REGULADOR DE VOLTAJE ELECTRONICO TRIPULITE LS604 | \$328.90 |
| # 51524151501-64-1008-028-13425 | REGULADOR DE VOLTAJE ELECTRONICO TRIPULITE LS604 | \$328.90 |
| # 51524151501-64-1008-028-13426 | REGULADOR DE VOLTAJE ELECTRONICO SOLABASIC 09C27164 | \$328.90 |
| # 51524151501-64-1008-028-13427 | REGULADOR DE VOLTAJE ELECTRONICO SOLABASIC 09G630077 | \$328.90 |
| # 51524151501-64-1008-028-13428 | REGULADOR DE VOLTAJE ELECTRONICO SOLABASIC 09G630086 | \$328.90 |
| # 51524151501-64-1008-028-13429 | MOBILICADOR TRIP-LITE SMART 500SER SERIE AG0W72SUKSRN61 | \$2,100.00 |
| # 51524151501-64-1008-039-13434 | IMPRESORA EPSON MATRIX MODELO LX 300 SERIE NUG7096230 | \$3,205.24 |
| # 51524151501-64-1008-136-13430 | LIMPADOR DE PAVADURAS DE CD AUTOMATICO | \$402.50 |
| # 51524151501-64-1008-136-13432 | MONITOR MARCA LANIX LCD 27" WIDE SCREEN SERIE FA58UB70082U | \$3,063.40 |
| # | | |
| # | | |
| # 51524151501-64-1015-005-11399 | COMPUTADOR ALAMB. 550MHZ, 128MB RAM PROCESADOR INTEL III A 550 MHZ FLOPPY 31/27 TECLADO, MOUSE MONITOR 15" SVGA CD ROM 52X BOCINAS DISCO DURO 15.3 GB SERIE 0005005399 | \$13,465.00 |
| # | | |
| # 51524151501-64-1015-005-11402 | EQUIPO DE COMPUTO MARCA GENERICA CARACTERISTICAS PENTIUM 4 DE 2.66 GHZ, MONITOR SAMSUNG 17" CON DDD | \$8,991.33 |
| # 51524151501-64-1015-005-11406 | COMPUTADOR ALAMB. TITAN 3140 3.0 GHZ | \$7,500.00 |
| # 51524151501-64-1015-005-11407 | COMPUTADOR ALAMB. TITAN 3140 3.0 GHZ | \$7,500.00 |
| # 51524151501-64-1015-005-11408 | COMPUTADOR ALAMB. TITAN 3140 3.0 GHZ | \$7,500.00 |
| # 51524151501-64-1015-005-11409 | COMPUTADOR ALAMB. TITAN 3140 3.0 GHZ | \$7,500.00 |
| # 51524151501-64-1015-005-11410 | COMPUTADOR ALAMB. TITAN 3140 3.0 GHZ | \$7,500.00 |
| # 51524151501-64-1015-005-11411 | COMPUTADOR ALAMB. TITAN 3140 3.0 GHZ | \$7,500.00 |
| # 51524151501-64-1015-005-11412 | COMPUTADOR ALAMB. TITAN 3140 3.0 GHZ | \$7,500.00 |
| # 51524151501-64-1015-005-11413 | COMPUTADOR ALAMB. TITAN 3140 3.0 GHZ | \$7,500.00 |
| # 51524151501-64-1015-028-11394 | REGULADOR ELECTRONICO VICAL LIGHT | \$328.90 |
| # 51524151501-64-1015-028-11394 | REGULADOR ELECTRONICO VICAL LIGHT | \$328.90 |
| # 51524151501-64-1015-028-11395 | REGULADOR ELECTRONICO VICAL LIGHT | \$328.90 |
| # 51524151501-64-1015-028-11396 | REGULADOR ELECTRONICO DE TVCA | \$328.90 |
| # 51524151501-64-1015-028-11397 | REGULADOR ELECTRONICO DE TVCA | \$328.90 |
| # 51524151501-64-1015-028-11398 | REGULADOR ELECTRONICO DE TVCA | \$328.90 |
| # 51524151501-64-1015-028-11400 | REGULADOR DE VOLTAJE 1000VA PRONET | \$231.04 |
| # 51524151501-64-1015-039-11414 | IMPRESORA HEWLETT PACKARD 1032 SERIE WMB3M4607 | \$1,702.00 |
| # 51524151501-64-1015-039-11415 | IMPRESORA EPSON MATRIX LX 300 SERIE 68DY19888 | \$3,024.50 |
| # 51524151501-64-1015-136-11401 | TARJETA MADRE INSTALADA COMPUTADORA PROCESOS TECNICOS MBOARD 758MB RT5156W REF E4.08.0032 | \$1,150.00 |
| # 51524151501-64-1015-136-11403 | SWITCH C-NET 5 PUERTOS SERIE ART 160700266 | \$290.01 |

| Código | Descripción del Bien | Valor en Libros |
|----------------------------------|--|-----------------|
| # 519124151901-38-529-450-07620 | SISTEMA DE ALUMINA | \$7,424.00 |
| # 519124151901-38-983-019-05715 | ENFRACADOR DE AGUA | \$2,445.00 |
| # 519124151901-38-477-033-06570 | CALCULADORA 1422 12 DÍGITOS BICOLOR (PARA BAJA) | \$399.50 |
| # 519124151901-38-477-290-06354 | CALCULADORA DE ALFABETO REMOVIBLE | \$517.50 |
| # 519124151901-40-098-020-021900 | EMBALADORA TAMANO DOBLE CARTA SERIE #R218 | \$18,150.00 |
| # 519124151901-40-098-038-01899 | SACARIFICADORA | \$1,100 |
| # 519124151901-40-098-171-04277 | SACARIFICADOR ELECTRICO | \$1,100 |
| # 519124151901-40-302-019-06736 | ENFRACADOR DE AGUA MODO MMF03/CALIBR ACUASSTAR | \$2,699.00 |
| # 519124151901-41-710-019-05948 | ENFRACADOR DE AGUA | \$2,402.64 |
| # 519124151901-42-848-089-05865 | REFRIGERADOR MARCA LG | \$4,499.00 |
| # 519124151901-42-848-091-06025 | REFRIGERADOR | \$4,990.00 |
| # 519124151901-42-848-351-06856 | REFRIGERADOR | \$10,636.86 |
| # 519124151901-43-046-445-06903 | REFRIGERADOR | \$3,290.00 |
| # 519124151901-43-046-445-07144 | REFRIGERADOR | \$2,990.00 |
| # 519124151901-43-15-001-07119 | REFRIGERADOR | \$650.00 |
| # 519124151901-43-15-001-07150 | REFRIGERADOR | \$650.00 |
| # 519124151901-43-15-022-07170 | REFRIGERADOR | \$2,979.25 |
| # 519124151901-43-15-033-01119 | CALCULADORA PRNFORMATIVO MODELO 144 SERIE S80314994 | \$1,081.00 |
| # 519124151901-43-15-034-04382 | ABANICO INDUSTRIAL DE TECHO DE 56" | \$2,000.00 |
| # 519124151901-43-15-034-04384 | ABANICO INDUSTRIAL DE TECHO DE 56" | \$2,000.00 |
| # 519124151901-43-15-034-04386 | ABANICO INDUSTRIAL DE TECHO DE 56" | \$2,000.00 |
| # 519124151901-43-15-034-04387 | ABANICO INDUSTRIAL DE TECHO DE 56" | \$2,000.00 |
| # 519124151901-43-15-034-04388 | ABANICO INDUSTRIAL DE TECHO DE 56" | \$2,000.00 |
| # 519124151901-43-15-037-06856 | COPRODORA FOTOCOPIA F51288FP | \$5,900.00 |
| # 519124151901-43-15-037-07374 | ASPIRADORA KOBLENZ VENUS4160 | \$1,720.00 |
| # 519124151901-43-15-051-07382 | ASPIRADORA INDUSTRIAL MARCA SHIPVAC MOD61108 | \$1,499.00 |
| # 519124151901-43-15-091-04382 | RELOJ CHECADOR MICA AMANO. MOD. TCX71. S38482330 | \$4,588.50 |
| # 519124151901-43-15-122-07376 | FINACCO ROTAFAN 1100 LITS | \$1,592.00 |
| # 519124151901-45-121-008-00724 | MAQUINA DE ESCRIBIR MASTERTYPE OLIMPIA | \$2,145.00 |
| # 519124151901-46-426-001-07250 | VENTILADOR | \$279.00 |
| # 519124151901-46-426-290-03734 | CALEFACTOR | \$1,470.00 |
| # 519124151901-46-426-290-03736 | MAQUINA IBM 618X MODXVY SERIE 117865 | \$2,860.00 |
| # 519124151901-46-244-022-07342 | GUILLOTINA QUARTET 15 PLAST | \$630.00 |
| # 519124151901-50-331-033-06475 | SALVADORA SHARP EL-3801PH | \$429.00 |
| # 519124151901-50-331-001-07318 | VENTILADOR | \$840.00 |
| # 519124151901-50-336-089-04892 | REFRIGERADOR AZERO INOXIDABLE 3.7. ANIM BAR | \$2,545.24 |
| # 519124151901-50-336-091-04549 | RELOJ CHECADOR MARCA AMANO MOD TCX.1 SERIE. 304140389 | \$4,002.00 |
| # 519124151901-50-336-331-08515 | VENTILADOR DE PISO | \$490.00 |
| # 519124151901-50-336-331-08516 | VENTILADOR DE PISO | \$490.00 |
| # 519124151901-50-336-332-00400 | ABANICO 8" | \$600.00 |
| # 519124151901-51-139-001-00290 | ABANICO WINDMARE PEDESTAL | \$1,590.00 |
| # 519124151901-51-139-022-06961 | GUILLOTINA RHANET 12 | \$2,679.00 |
| # 519124151901-51-139-448-07376 | ENFRACADOR DE AIRE | \$1,899.00 |
| # 519124151901-52-996-331-06226 | VENTILADOR DE PISO (PENDIENTE POR LOCALIZAR) | \$350.01 |
| # 519124151901-53-936-022-04652 | GUILLOTINA QUARTET SWINGLINE CLASSIC CUT | \$619.00 |
| # 519124151901-53-936-037-06391 | COPRODORA IVF 6590 DUXLEA PERP. S5722880092A2/DKFT1256 | \$9,316.66 |
| # 519124151901-53-936-416-06363 | PURIFICADOR D'AMRE WHPREPOOL | \$2,590.00 |
| # 519124151901-53-993-331-06152 | VENTILADOR DE PISO | \$350.01 |
| # 519124151901-53-993-332-06238 | PRITUBADORA FELLOWES | \$2,690.00 |
| # 519124151901-55-544-331-06150 | GUILLOTINA RHANET 12 | \$350.01 |
| # 519124151901-57-479-450-08940 | SISTEMA DE ALUMINA DE SEGURIDAD | \$16,186.64 |
| # 519124151901-57-808-483-08941 | DIMALOGUER PIMONITOR DE HUMEDAD (DETECTOR DE HUMEDAD) | \$3,712.00 |
| # 519124151901-61-820-030-06890 | 14 EXTRACTORES POLVO QUIMICO CINETICA | \$40,600.00 |
| # 519124151901-61-820-028-08978 | FUENTE DE PODER ANIP | \$5,950.80 |
| # 519124151901-61-820-028-08979 | REGULADOR NO-BREAK SMART MICA COP.MOD HS2010 | \$9,717.81 |
| # 519124151901-61-820-150-08972 | MONITOR JUAL 207 PVELOC/CIENCIA ROSH. S. | \$15,599.27 |
| # 519124151901-61-820-150-08974 | MONITOR PAVELOC/CIENCIA ROSH | \$41,351.68 |
| # 519124151901-61-820-150-08975 | COMPUTADOR BEL COMPTON | \$45,930.00 |
| # 519124151901-61-820-486-08976 | SYSTEM CONTRA INCENDIO | \$307,787.42 |
| # 519124151901-62-934-089-0474 | VOC E ANALOGO RESONADO. FE23M24065 | \$41,581.78 |
| # 519124151901-62-934-089-0474 | Refrigerador MARE. F. color. grafo modelo RM04104 | \$2,799.00 |
| # 519124151901-62-934-138-09119 | Conjunto base de madera con asb. de metal deratado y bandera mexicana. medida de la base: 35 x 35 x 20 cm. alto conjunto 231 cm. | \$1.00 |
| # 519124151901-62-934-291-09246 | Empaquetadora color negro | \$1,105.00 |

| Código | Descripción del Bien | Valor en Libros |
|----------------------------------|--|-----------------|
| # 519124151901-62-939-033-09181 | Calculadora negra marca Office Depot | \$1.00 |
| # 519124151901-62-939-033-09182 | Calculadora eléctrica de cable. marca Casio HR-1007M | \$1.00 |
| # 519124151901-62-939-291-09236 | Dispensador de clips de plástico con metal color negro | \$1.00 |
| # 519124151901-62-939-291-09245 | Empaquetadora negra | \$1.00 |
| # 519124151901-62-939-382-09625 | Triplumador de papel eléctrica marca Fellowes P-6C | \$1.00 |
| # 519124151901-62-942-008-09554 | Maquina de escribir eléctrica Brother Conectonic C86750 | \$1,799.00 |
| # 519124151901-62-942-022-09310 | Guiliteria rotativa A300 Quartet | \$1.00 |
| # 519124151901-62-942-022-09311 | Guiliteria rotativa A300 Quartet | \$1.00 |
| # 519124151901-62-942-291-09244 | Empaquetadora blanca | \$1.00 |
| # 519124151901-62-942-499-09440 | Refrigerador para 3 servicios de metal. color gris con azul | \$1.00 |
| # 519124151901-62-942-033-09180 | Calculadora marca Cebra color gris | \$1.00 |
| # 519124151901-62-950-291-09243 | Empaquetadora color negro | \$1.00 |
| # 519124151901-62-950-499-09419 | Refrigerador para 3 servicios de metal. color gris con azul | \$1.00 |
| # 519124151901-62-951-1019-09240 | Dispensador de agua. de mesa. plástico blanco con dos llaves una azul y una roja. | \$600.00 |
| # 519124151901-62-951-1035-09447 | Protecciones de metal 156 cm. X 94 cm. | \$1.00 |
| # 519124151901-62-951-1035-09448 | Protecciones de metal 220 cm. X 110 cm. | \$1.00 |
| # 519124151901-62-951-089-09475 | Refrigerador MARE. F. color grafo modelo RM04104 | \$2,799.00 |
| # 519124151901-62-951-1291-09509 | Empaquetadora color marfil y plastificado marca Flipper | \$1.00 |
| # 519124151901-62-954-001-09632 | Ventilador de pedestal marca ATIVO modelo F540-8M | \$1.00 |
| # 519124151901-62-954-056-09443 | Protecciones 211 cm. X 141 cm. | \$1.00 |
| # 519124151901-62-954-056-09444 | Protecciones 130 cm. X 714 cm. | \$1.00 |
| # 519124151901-62-954-035-09445 | Protecciones 276 cm. X 131 cm. | \$1.00 |
| # 519124151901-62-954-035-09446 | Protecciones 178 cm. X 94 cm. | \$1.00 |
| # 519124151901-62-954-138-09123 | Base de madera sólida para estructura de vidrio de 25 x 22 x 100 cm | \$1.00 |
| # 519124151901-62-954-138-09124 | Base de madera sólida para estructura de vidrio de 25 x 22 x 100 cm | \$1.00 |
| # 519124151901-62-954-138-09125 | Base de madera sólida para estructura de vidrio de 22 x 23 x 85 cm | \$1.00 |
| # 519124151901-62-954-138-09126 | Base de madera sólida para estructura de vidrio de 22 x 23 x 85 cm | \$1.00 |
| # 519124151901-62-954-138-09602 | Soporte para pantalla de proyección formada por dos bases de metal de 57 cm y 300 cm de alto y transversales de 240 cm | \$1.00 |
| # 519124151901-62-954-138-09603 | Soporte metálico para televisión color negro. marca Macromel. IN-1022 | \$1.00 |
| # 519124151901-62-954-138-09618 | Templero de madera de 240 x 120 x 30 cm | \$1.00 |
| # 519124151901-62-954-138-09619 | Templero de madera de 240 x 120 x 30 cm | \$1.00 |
| # 519124151901-62-954-138-09620 | Templero de madera de 240 x 120 x 30 cm | \$1.00 |
| # 519124151901-62-954-138-09621 | Templero de madera de 240 x 120 x 30 cm | \$1.00 |
| # 519124151901-62-955-400-09047 | HIDROLAVADORA KARCHER | \$3,811.23 |
| # 519124151901-63-944-138-09004 | BASE EN FORMA DE CUBO 60x60x60 | \$6,486.00 |
| # 519124151901-63-944-138-09005 | 10 BASE EN FORMA DE CUBO 50x 50x 70 | \$10,006.00 |
| # 519124151901-63-944-138-09013 | 10 BASE EN FORMA DE CUBO 60x 60x 70 | \$11,155.00 |
| # 519124151901-63-944-138-09014 | ANDAMIOS COMPLETOS | \$11,400.01 |
| # 519124151901-63-944-499-09024 | HUMIDIFICADOR ULTRASONICO LINEA ULTRA | \$36,400.43 |
| # 519124151901-63-944-499-09021 | DESHUMIDIFICADOR INDUSTRIAL DE REFRIGERACION | \$20,933.12 |
| # 519124151901-63-948-138-09084 | BASE RANURADAS PARA EXHIBICION | \$3,392.50 |
| # 519124151901-63-948-138-09085 | BASE RANURADAS PARA EXHIBICION | \$3,392.50 |
| # 519124151901-63-949-367-09000 | CANTARRA DE VIDRO | \$5,895.64 |
| # 519124151901-63-949-369-09015 | CAMARA DIGITAL 19.18 MP CON LENTE 5.8MM CANON | \$12,599.96 |
| # 519124151901-63-960-497-09022 | MAQUINA PARA HACER PALCOMITAS | \$14,708.38 |
| # 519124151901-64-100-001-09720 | ABANICO DE PEDESTAL MICA SANTO | \$110.18 |
| # 519124151901-64-100-001-09725 | VENTILADOR MARCA MAN DE PEDESTAL DE 16 MODELO VPG-9016 | \$160.00 |
| # 519124151901-64-100-001-11880 | ABANICO DE PEDESTAL MARCA MAN MODELO VPG-9016 | \$590.00 |
| # 519124151901-64-100-001-11885 | ABANICO DE PEDESTAL MARCA MAN MODELO VPG-9016 | \$600.00 |
| # 519124151901-64-100-001-13442 | VENTILADOR DE TORRE 40" EVERCOOL | \$899.00 |
| # 519124151901-64-100-008-09658 | MAQUINA DE ESCRIBIR OLIMPIC 562118 SERIE M645029 (13-22) | \$8.79 |
| # 519124151901-64-100-008-09659 | MAQUINA DE ESCRIBIR IBM MOD 263950 CL. 0794895 SERIE 78-109603 | \$23.85 |
| # 519124151901-64-100-008-11479 | MAQUINA DE ESCRIBIR ELECTRONICA PRNFORMATIVO MOD. OF-11000 SERIE 7302366 REF. E4-01-0004 | \$13,461.01 |
| # 519124151901-64-100-011-09723 | RELOJ DE PARED KEMLE CHRONOMARZ | \$2,831.37 |
| # 519124151901-64-100-019-09680 | ENFRACADOR DE AGUA AMERICAN | \$2.60 |
| # 519124151901-64-100-019-09681 | ENFRACADOR DE AGUA MARCA AMERICAN STEEL 2223 | \$12.38 |
| # 519124151901-64-100-019-09732 | BERBERO ENFRACADOR DE AGUA MARCA PIRESEA REFERENCIA E2-11-0023 | \$3,105.00 |

| Código | Descripción del Bien | Valor en Libros |
|----------------------------------|--|-----------------|
| # 519124151901-64-1001-03169733 | ACRILICO SECRETARIA 0.9 X 1.2 METS REFERENCIA E. 12-0004 | \$716.45 |
| # 519124151901-64-1001-02269712 | GUILLONINAMARCA 1600GORGIA 9X24 | \$2.00 |
| # 519124151901-64-1001-02269719 | REDONDADORMARCA CORNEROUNDER SERIE 67490.MOD.20 | \$15.00 |
| # 519124151901-64-1001-032-09639 | ENMIGADORA HEATSEAL 65 | \$1,500.18 |
| # 519124151901-64-1001-032-09718 | ENMIGADORA G. B. C. MARCA GENERAL BINUME CORPORATION MOD.252 L.H. SERIE 231749 | \$300.00 |
| # 519124151901-64-1001-032-11472 | MAQUINA CORNADORAMARCA CIRCULO ROJO | \$9.25 |
| # 519124151901-64-1001-033-09743 | CALCULADORA PRINTFORM MOD. 142Z SERIE 5G17629 | \$4,900.00 |
| # 519124151901-64-1001-033-11481 | CALCULADORA ESCRIBIDOR 12 DIGITOS PRINTFORM MODELO 142Z SERIES SGI5537 | \$703.80 |
| # 519124151901-64-1001-033-11482 | CALCULADORA ESCRIBIDOR 12 DIGITOS PRINTFORM MODELO 142Z SERIES SGI5556 | \$670.21 |
| # 519124151901-64-1001-033-11490 | CALCULADORA OLNETITOURPRINT 134 | \$1,107.51 |
| # 519124151901-64-1001-034-09793 | EXTRACTOR CENTRIFUGO MARCA SKP. CAPACIDAD 3.000 PCMA DESCARGA LIBRE. MOTOR 2HP | \$11,211.00 |
| # 519124151901-64-1001-035-09625 | ACRILICO MARCA PLAST GAS DE 1.50 WTS | \$1.38 |
| # 519124151901-64-1001-035-09626 | ACRILICO MARCA PLAST GAS DE 1.50 WTS | \$1.38 |
| # 519124151901-64-1001-035-09627 | ACRILICO SECRETARIA | \$82.00 |
| # 519124151901-64-1001-037-09796 | COPADORA SHARP 207 83097145 CON ALIMENTADOR 207 85064141 | \$32,971.50 |
| # 519124151901-64-1001-037-09900 | FOTOCOPIADORA MARCA SHARP MODELO AL2051 | \$14,600.00 |
| # 519124151901-64-1001-038-13440 | ENGARGALADORA KOMBIO 500 | \$2,893.11 |
| # 519124151901-64-1001-035-11500 | APRABADORA 12 GALONES SUP. MARCA RIGOLD | \$1,699.00 |
| # 519124151901-64-1001-138-09693 | SACAPARAS ELECTRICO MARCA BOSTON | \$117.60 |
| # 519124151901-64-1001-138-09694 | POSTES STEELE MODELO 9221 | \$0.53 |
| # 519124151901-64-1001-138-09695 | POSTES STEELE MODELO 9221 | \$0.53 |
| # 519124151901-64-1001-138-09696 | POSTES STEELE MODELO 9221 | \$0.53 |
| # 519124151901-64-1001-138-09697 | POSTES STEELE MODELO 9221 | \$0.53 |
| # 519124151901-64-1001-138-09698 | POSTES STEELE MODELO 9221 | \$0.53 |
| # 519124151901-64-1001-138-09699 | POSTES STEELE MODELO 9221 | \$0.53 |
| # 519124151901-64-1001-138-09700 | POSTES STEELE MODELO 9221 | \$0.53 |
| # 519124151901-64-1001-138-09701 | POSTES STEELE MODELO 9221 | \$0.53 |
| # 519124151901-64-1001-138-09702 | COSTADO STEELE MODELO C-30-21 | \$0.04 |
| # 519124151901-64-1001-138-09703 | COSTADO STEELE MODELO C-30-21 | \$0.04 |
| # 519124151901-64-1001-138-09704 | COSTADO STEELE MODELO C-30-21 | \$0.04 |
| # 519124151901-64-1001-138-09705 | PORTA TIQUETA STEELE MODELO P PE 100 | \$0.01 |
| # 519124151901-64-1001-138-09706 | PORTA TIQUETA STEELE MODELO P PE 100 | \$0.01 |
| # 519124151901-64-1001-138-09707 | PORTA TIQUETA STEELE MODELO P PE 100 | \$0.01 |
| # 519124151901-64-1001-138-09708 | PORTA TIQUETA STEELE MODELO P PE 100 | \$0.01 |
| # 519124151901-64-1001-138-09709 | PORTA TIQUETA STEELE MODELO P PE 100 | \$0.01 |
| # 519124151901-64-1001-138-09710 | PORTA TIQUETA STEELE MODELO P PE 100 | \$0.01 |
| # 519124151901-64-1001-138-09711 | PORTA TIQUETA STEELE MODELO P PE 100 | \$0.01 |
| # 519124151901-64-1001-138-11443 | ENTREPAÑO STEELS MODELO E 100 | \$0.04 |
| # 519124151901-64-1001-138-11444 | ENTREPAÑO STEELS MODELO E 100 | \$0.04 |
| # 519124151901-64-1001-138-11445 | ENTREPAÑO STEELS MODELO E 100 | \$0.04 |
| # 519124151901-64-1001-138-11446 | ENTREPAÑO STEELS MODELO E 100 | \$0.04 |
| # 519124151901-64-1001-138-11447 | ENTREPAÑO STEELS MODELO E 100 | \$0.04 |
| # 519124151901-64-1001-138-11448 | ENTREPAÑO STEELS MODELO E 100 | \$0.04 |
| # 519124151901-64-1001-138-11449 | ENTREPAÑO STEELS MODELO E 100 | \$0.04 |
| # 519124151901-64-1001-138-11450 | ENTREPAÑO STEELS MODELO E 100 | \$0.04 |
| # 519124151901-64-1001-138-11451 | ENTREPAÑO STEELS MODELO E 100 | \$0.04 |
| # 519124151901-64-1001-138-11452 | ENTREPAÑO STEELS MODELO E 100 | \$0.04 |
| # 519124151901-64-1001-138-11453 | ENTREPAÑO STEELS MODELO E 100 | \$0.04 |
| # 519124151901-64-1001-138-11454 | ENTREPAÑO STEELS MODELO E 100 | \$0.04 |
| # 519124151901-64-1001-138-11455 | POSTES STEELE MODELO 9221 | \$0.53 |
| # 519124151901-64-1001-138-11456 | POSTES STEELE MODELO 9221 | \$0.53 |
| # 519124151901-64-1001-138-11457 | POSTES STEELE MODELO 9221 | \$0.53 |
| # 519124151901-64-1001-138-11458 | POSTES STEELE MODELO 9221 | \$0.53 |
| # 519124151901-64-1001-138-11459 | POSTES STEELE MODELO 9221 | \$0.53 |
| # 519124151901-64-1001-138-11460 | POSTES STEELE MODELO 9221 | \$0.53 |
| # 519124151901-64-1001-138-11461 | POSTES STEELE MODELO 9221 | \$0.53 |
| # 519124151901-64-1001-138-11462 | POSTES STEELE MODELO C-30-21 | \$0.04 |
| # 519124151901-64-1001-138-11463 | COSTADO STEELE MODELO C-30-21 | \$0.04 |
| # 519124151901-64-1001-138-11464 | PORTA TIQUETA STEELE MODELO P PE 100 | \$0.01 |
| # 519124151901-64-1001-138-11465 | PORTA TIQUETA STEELE MODELO P PE 100 | \$0.01 |
| # 519124151901-64-1001-138-11466 | PORTA TIQUETA STEELE MODELO P PE 100 | \$0.01 |
| # 519124151901-64-1001-138-11467 | PORTA TIQUETA STEELE MODELO P PE 100 | \$0.01 |
| # 519124151901-64-1001-138-11468 | PORTA TIQUETA STEELE MODELO P PE 100 | \$0.01 |
| # 519124151901-64-1001-138-11469 | PORTA TIQUETA STEELE MODELO P PE 100 | \$0.01 |
| # 519124151901-64-1001-138-11470 | PORTA TIQUETA STEELE MODELO P PE 100 | \$0.01 |
| # 519124151901-64-1001-138-11471 | PORTA TIQUETA STEELE MODELO P PE 100 | \$0.01 |

| Código | Descripción del Bien | Valor en Libros |
|----------------------------------|--|-----------------|
| # 519124151901-64-1001-139-11511 | TRITURADORA DE PAPIER MARCA FELLOWES | \$1,559.01 |
| # 519124151901-64-1001-135-11512 | HORNO DE MICROONDAS MARCA LG | \$1,333.48 |
| # | | |
| # 519124151901-64-1001-450-09797 | SISTEMA DE ALARMA 1 COM ROL 10 ZONAS. 1 TRANSFORMADOR 16 VAC. 1 BATERIA RESPALDO 12VCD1 GABINETE SIRENA 30W 7 SENSORES. 5 CONTACTOS MAGNETICOS Y 3 CONTROLES | \$38,304.74 |
| # | | |
| # 519124151901-64-1001-450-09798 | SISTEMA DE ALARMA CONTRA INCENDIOS CONSTA DE 10 SENSORES DE HUMO INALAMBRICOS Y 1 ALARMA MARCA PARADOX | \$38,734.39 |
| # 519124151901-64-1001-001-12846 | ABANICO DE PEDESTAL MARCA MAN MODELO VPG-R016 | \$402.01 |
| # 519124151901-64-1001-001-12893 | VENTILADOR DE TORRE 40" EVERCOOL | \$899.01 |
| # 519124151901-64-1001-001-12894 | VENTILADOR DE TORRE 40" EVERCOOL | \$899.01 |
| # 519124151901-64-1001-001-12895 | VENTILADOR DE TORRE 40" EVERCOOL | \$899.01 |
| # 519124151901-64-1001-008-11735 | MAQUINA DE ESCRIBIR OLIMPIC MOD.2 SECRETARIA. WQ.2615295 | \$3.96 |
| # | | |
| # 519124151901-64-1001-034-12849 | VENTILADOR COPACABANA 1 TECHO INDUSTRIAL INSTA.AADOS TALLER INFANTIL. REF. E3.04.010 | \$529.01 |
| # | | |
| # 519124151901-64-1001-034-12840 | VENTILADOR COPACABANA 1 TECHO INDUSTRIAL INSTA.AADOS TALLER INFANTIL. REF. E3.04.010 | \$529.01 |
| # | | |
| # 519124151901-64-1001-034-12841 | VENTILADOR COPACABANA 1 TECHO INDUSTRIAL INSTA.AADOS TALLER INFANTIL. REF. E3.04.010 | \$529.01 |
| # | | |
| # 519124151901-64-1001-034-12842 | VENTILADOR COPACABANA 1 TECHO INDUSTRIAL INSTA.AADOS TALLER INFANTIL. REF. E3.04.010 | \$529.01 |
| # | | |
| # 519124151901-64-1001-034-12843 | VENTILADOR COPACABANA 1 TECHO INDUSTRIAL INSTA.AADOS TALLER INFANTIL. REF. E3.04.010 | \$529.01 |
| # | | |
| # 519124151901-64-1001-034-12844 | VENTILADOR COPACABANA 1 TECHO INDUSTRIAL INSTA.AADOS TALLER INFANTIL. REF. E3.04.010 | \$529.01 |
| # | | |
| # 519124151901-64-1001-034-12845 | VENTILADOR COPACABANA 1 TECHO INDUSTRIAL INSTA.AADOS TALLER INFANTIL. REF. E3.04.010 | \$529.01 |
| # | | |
| # 519124151901-64-1001-034-12846 | VENTILADOR COPACABANA 1 TECHO INDUSTRIAL INSTA.AADOS TALLER INFANTIL. REF. E3.04.010 | \$529.01 |
| # | | |
| # 519124151901-64-1001-034-12847 | VENTILADOR COPACABANA 1 TECHO INDUSTRIAL INSTA.AADOS TALLER INFANTIL. REF. E3.04.010 | \$529.01 |
| # | | |
| # 519124151901-64-1001-034-12848 | VENTILADOR COPACABANA 1 TECHO INDUSTRIAL INSTA.AADOS TALLER INFANTIL. REF. E3.04.010 | \$529.01 |
| # | | |
| # 519124151901-64-1001-034-12849 | VENTILADOR COPACABANA 1 TECHO INDUSTRIAL INSTA.AADOS TALLER INFANTIL. REF. E3.04.010 | \$529.01 |
| # | | |
| # 519124151901-64-1001-034-12850 | VENTILADOR COPACABANA 1 TECHO INDUSTRIAL INSTA.AADOS TALLER INFANTIL. REF. E3.04.010 | \$529.01 |
| # | | |
| # 519124151901-64-1001-034-12851 | VENTILADOR COPACABANA 1 TECHO INDUSTRIAL INSTA.AADOS TALLER INFANTIL. REF. E3.04.010 | \$529.01 |
| # | | |
| # 519124151901-64-1001-034-12852 | VENTILADOR COPACABANA 1 TECHO INDUSTRIAL INSTA.AADOS TALLER INFANTIL. REF. E3.04.010 | \$529.01 |
| # | | |
| # 519124151901-64-1001-034-12853 | VENTILADOR COPACABANA 1 TECHO INDUSTRIAL INSTA.AADOS TALLER INFANTIL. REF. E3.04.010 | \$529.01 |
| # | | |
| # 519124151901-64-1001-034-12854 | VENTILADOR COPACABANA 1 TECHO INDUSTRIAL INSTA.AADOS TALLER INFANTIL. REF. E3.04.010 | \$529.01 |
| # | | |
| # 519124151901-64-1001-034-12855 | VENTILADOR COPACABANA 1 TECHO INDUSTRIAL INSTA.AADOS TALLER INFANTIL. REF. E3.04.010 | \$529.01 |
| # | | |
| # 519124151901-64-1001-034-12856 | VENTILADOR COPACABANA 1 TECHO INDUSTRIAL INSTA.AADOS TALLER INFANTIL. REF. E3.04.010 | \$529.01 |
| # | | |
| # 519124151901-64-1001-034-12857 | VENTILADOR COPACABANA 1 TECHO INDUSTRIAL INSTA.AADOS TALLER INFANTIL. REF. E3.04.010 | \$529.01 |
| # | | |
| # 519124151901-64-1001-034-12858 | VENTILADOR COPACABANA 1 TECHO INDUSTRIAL INSTA.AADOS TALLER INFANTIL. REF. E3.04.010 | \$529.01 |
| # | | |
| # 519124151901-64-1001-034-12859 | VENTILADOR COPACABANA 1 TECHO INDUSTRIAL INSTA.AADOS TALLER INFANTIL. REF. E3.04.010 | \$529.01 |
| # | | |
| # 519124151901-64-1001-034-12860 | VENTILADOR COPACABANA 1 TECHO INDUSTRIAL INSTA.AADOS TALLER INFANTIL. REF. E3.04.010 | \$529.01 |
| # | | |
| # 519124151901-64-1001-034-12861 | VENTILADOR COPACABANA 1 TECHO INDUSTRIAL INSTA.AADOS TALLER INFANTIL. REF. E3.04.010 | \$529.01 |
| # | | |
| # 519124151901-64-1001-034-12862 | VENTILADOR COPACABANA 1 TECHO INDUSTRIAL INSTA.AADOS TALLER INFANTIL. REF. E3.04.010 | \$529.01 |
| # | | |
| # 519124151901-64-1001-034-12863 | VENTILADOR COPACABANA 1 TECHO INDUSTRIAL INSTA.AADOS TALLER INFANTIL. REF. E3.04.010 | \$529.01 |
| # | | |
| # 519124151901-64-1001-034-12864 | VENTILADOR COPACABANA 1 TECHO INDUSTRIAL INSTA.AADOS TALLER INFANTIL. REF. E3.04.010 | \$529.01 |
| # | | |
| # 519124151901-64-1001-034-12865 | VENTILADOR COPACABANA 1 TECHO INDUSTRIAL INSTA.AADOS TALLER INFANTIL. REF. E3.04.010 | \$529.01 |
| # | | |
| # 519124151901-64-1001-034-12866 | VENTILADOR COPACABANA 1 TECHO INDUSTRIAL INSTA.AADOS TALLER INFANTIL. REF. E3.04.010 | \$529.01 |
| # | | |
| # 519124151901-64-1001-034-12867 | VENTILADOR COPACABANA 1 TECHO INDUSTRIAL INSTA.AADOS TALLER INFANTIL. REF. E3.04.010 | \$529.01 |
| # | | |
| # 519124151901-64-1001-034-12868 | VENTILADOR COPACABANA 1 TECHO INDUSTRIAL INSTA.AADOS TALLER INFANTIL. REF. E3.04.010 | \$529.01 |
| # | | |
| # 519124151901-64-1001-034-12869 | VENTILADOR COPACABANA 1 TECHO INDUSTRIAL INSTA.AADOS TALLER INFANTIL. REF. E3.04.010 | \$529.01 |
| # | | |
| # 519124151901-64-1001-034-12870 | VENTILADOR COPACABANA 1 TECHO INDUSTRIAL INSTA.AADOS TALLER INFANTIL. REF. E3.04.010 | \$529.01 |
| # | | |
| # 519124151901-64-1001-034-12871 | VENTILADOR COPACABANA 1 TECHO INDUSTRIAL INSTA.AADOS TALLER INFANTIL. REF. E3.04.010 | \$529.01 |
| # | | |
| # 519124151901-64-1001-034-12872 | VENTILADOR COPACABANA 1 TECHO INDUSTRIAL INSTA.AADOS TALLER INFANTIL. REF. E3.04.010 | \$529.01 |
| # | | |
| # 519124151901-64-1001-034-12873 | VENTILADOR COPACABANA 1 TECHO INDUSTRIAL INSTA.AADOS TALLER INFANTIL. REF. E3.04.010 | \$529.01 |
| # | | |
| # 519124151901-64-1001-034-12874 | VENTILADOR COPACABANA 1 TECHO INDUSTRIAL INSTA.AADOS TALLER INFANTIL. REF. E3.04.010 | \$529.01 |
| # | | |
| # 519124151901-64-1001-034-12875 | VENTILADOR COPACABANA 1 TECHO INDUSTRIAL INSTA.AADOS TALLER INFANTIL. REF. E3.04.010 | \$529.01 |
| # | | |
| # 519124151901-64-1001-034-12876 | VENTILADOR COPACABANA 1 TECHO INDUSTRIAL INSTA.AADOS TALLER INFANTIL. REF. E3.04.010 | \$529.01 |
| # | | |
| # 519124151901-64-1001-034-12877 | VENTILADOR COPACABANA 1 TECHO INDUSTRIAL INSTA.AADOS TALLER INFANTIL. REF. E3.04.010 | \$529.01 |
| # | | |
| # 519124151901-64-1001-034-12878 | VENTILADOR COPACABANA 1 TECHO INDUSTRIAL INSTA.AADOS TALLER INFANTIL. REF. E3.04.010 | \$529.01 |
| # | | |
| # 519124151901-64-1001-034-12879 | VENTILADOR COPACABANA 1 TECHO INDUSTRIAL INSTA.AADOS TALLER INFANTIL. REF. E3.04.010 | \$529.01 |
| # | | |
| # 519124151901-64-1001-034-12880 | VENTILADOR COPACABANA 1 TECHO INDUSTRIAL INSTA.AADOS TALLER INFANTIL. REF. E3.04.010 | \$529.01 |
| # | | |
| # 519124151901-64-1001-034-12881 | VENTILADOR COPACABANA 1 TECHO INDUSTRIAL INSTA.AADOS TALLER INFANTIL. REF. E3.04.010 | \$529.01 |
| # | | |
| # 519124151901-64-1001-034-12882 | VENTILADOR COPACABANA 1 TECHO INDUSTRIAL INSTA.AADOS TALLER INFANTIL. REF. E3.04.010 | \$529.01 |
| # | | |
| # 519124151901-64-1001-034-12883 | VENTILADOR COPACABANA 1 TECHO INDUSTRIAL INSTA.AADOS TALLER INFANTIL. REF. E3.04.010 | \$529.01 |
| # | | |
| # 519124151901-64-1001-034-12884 | VENTILADOR COPACABANA 1 TECHO INDUSTRIAL INSTA.AADOS TALLER INFANTIL. REF. E3.04.010 | \$529.01 |
| # | | |
| # 519124151901-64-1001-034-12885 | VENTILADOR COPACABANA 1 TECHO INDUSTRIAL INSTA.AADOS TALLER INFANTIL. REF. E3.04.010 | \$529.01 |
| # | | |
| # 519124151901-64-1001-034-12886 | VENTILADOR COPACABANA 1 TECHO INDUSTRIAL INSTA.AADOS TALLER INFANTIL. REF. E3.04.010 | \$529.01 |
| # | | |
| # 519124151901-64-1001-034-12887 | VENTILADOR COPACABANA 1 TECHO INDUSTRIAL INSTA.AADOS TALLER INFANTIL. REF. E3.04.010 | \$529.01 |
| # | | |
| # 519124151901-64-1001-034-12888 | VENTILADOR COPACABANA 1 TECHO INDUSTRIAL INSTA.AADOS TALLER INFANTIL. REF. E3.04.010 | \$529.01 |
| # | | |
| # 519124151901-64-1001-034-12889 | VENTILADOR COPACABANA 1 TECHO INDUSTRIAL INSTA.AADOS TALLER INFANTIL. REF. E3.04.010 | \$529.01 |
| # | | |
| # 519124151901-64-1001-034-12890 | VENTILADOR COPACABANA 1 TECHO INDUSTRIAL INSTA.AADOS TALLER INFANTIL. REF. E3.04.010 | \$529.01 |
| # | | |
| # 519124151901-64-1001-034-12891 | VENTILADOR COPACABANA 1 TECHO INDUSTRIAL INSTA.AADOS TALLER INFANTIL. REF. E3.04.010 | \$529.01 |
| # | | |
| # 519124151901-64-1001-034-12892 | VENTILADOR COPACABANA 1 TECHO INDUSTRIAL INSTA.AADOS TALLER INFANTIL. REF. E3.04.010 | \$529.01 |
| # | | |
| # 519124151901-64-1001-034-12893 | VENTILADOR COPACABANA 1 TECHO INDUSTRIAL INSTA.AADOS TALLER INFANTIL. REF. E3.04.010 | \$529.01 |
| # | | |
| # 519124151901-64-1001-034-12894 | VENTILADOR COPACABANA 1 TECHO INDUSTRIAL INSTA.AADOS TALLER INFANTIL. REF. E3.04.010 | \$529.01 |
| # | | |
| # 519124151901-64-1001-034-12895 | VENTILADOR COPACABANA 1 TECHO INDUSTRIAL INSTA.AADOS TALLER INFANTIL. REF. E3.04.010 | \$529.01 |
| # | | |
| # 519124151901-64-1001-034-12896 | VENTILADOR COPACABANA 1 TECHO INDUSTRIAL INSTA.AADOS TALLER INFANTIL. REF. E3.04.010 | \$529.01 |
| # | | |
| # 519124151901-64-1001-034-12897 | VENTILADOR COPACABANA 1 TECHO INDUSTRIAL INSTA.AADOS TALLER INFANTIL. REF. E3.04.010 | \$529.01 |
| # | | |
| # 519124151901-64-1001-034-12898 | VENTILADOR COPACABANA 1 TECHO INDUSTRIAL INSTA.AADOS TALLER INFANTIL. REF. E3.04.010 | \$529.01 |
| # | | |
| # 519124151901-64-1001-034-12899 | VENTILADOR COPACABANA 1 TECHO INDUSTRIAL INSTA.AADOS TALLER INFANTIL. REF. E3.04.010 | \$529.01 |
| # | | |
| # 519124151901-64-1001-034 | | |

| Código | Descripción del Bien | Valor en Libros |
|------------------------------|--|-----------------|
| # 521124252001-2123-068-0204 | REFLECTOR CANON PAR64 ELUMINATOR MOD E-121A | \$2,875.00 |
| # 521124252001-2123-068-0205 | REFLECTOR CANON PAR64 ELUMINATOR MOD E-121A | \$2,875.00 |
| # 521124252001-2123-068-0206 | REFLECTOR CANON PAR64 ELUMINATOR MOD E-121A | \$2,875.00 |
| # 521124252001-2123-068-0207 | MEZCLADORA MARCA YAMAHA MOD. UM6512SC-CA | \$17,600.00 |
| # 521124252001-2123-068-0208 | REPRODUCTOR DOBLE DE CD Y MP3 AMERICANO (MOD. ELIUCD_200 | \$15,000.00 |
| # 521124252001-2123-068-0209 | AMPLIFICADOR GRES ALIBO FA 1201 | \$1,000.00 |
| # 521124252001-2123-068-0210 | AMPLIFICADOR GRES ALIBO FA 1201 | \$1,000.00 |
| # 521124252001-2123-068-0211 | AMPLIFICADOR G.S.C. RMX 2450 PA | \$9,999.97 |
| # 521124252001-2123-068-0212 | AMPLIFICADOR G.S.C. RMX 2450 PA | \$9,999.97 |
| # 521124252001-2123-068-0213 | AMPLIFICADOR DE POTENCIA G.S.C. RMX 3650 | \$48,975.20 |
| # 521124252001-2123-068-0214 | AMPLIFICADOR DE POTENCIA G.S.C. RMX 3650 | \$48,975.20 |
| # 521124252001-2123-068-0215 | AMPLIFICADOR DE POTENCIA G.S.C. RMX 2850 | \$27,550.00 |
| # 521124252001-2123-068-0216 | AMPLIFICADOR DE POTENCIA G.S.C. RMX 2850 | \$27,550.00 |
| # 521124252001-2123-068-0217 | AMPLIFICADOR DE POTENCIA G.S.C. RMX 2850 | \$27,550.00 |
| # 521124252001-2123-068-0218 | AMPLIFICADOR DE POTENCIA G.S.C. RMX 2850 | \$27,550.00 |
| # 521124252001-2123-068-0219 | BOCINA REKUS-HEINZ SERIE XMK | \$1.00 |
| # 521124252001-2123-068-0220 | BOCINA REKUS-HEINZ SERIE XMK | \$1.00 |
| # 521124252001-2123-068-0221 | BOCINA REKUS-HEINZ SERIE XMK | \$1.00 |
| # 521124252001-2123-068-0222 | BOCINA REKUS-HEINZ SERIE XMK | \$1.00 |
| # 521124252001-2123-068-0223 | BOCINA JBL VIRA 928A | \$44,950.09 |
| # 521124252001-2123-068-0224 | BOCINA JBL VIRA 928A | \$44,950.09 |
| # 521124252001-2123-068-0225 | BOCINA JBL VIRA 928A | \$44,950.09 |
| # 521124252001-2123-068-0226 | BOCINA JBL VIRA 928A | \$44,950.09 |
| # 521124252001-2123-068-0227 | BOCINA STABERS SUBWOOFER | \$40,901.42 |
| # 521124252001-2123-068-0228 | BOCINA STABERS MONITORES | \$25,144.90 |
| # 521124252001-2123-068-0229 | BOCINA STABERS MONITORES | \$25,144.90 |
| # 521124252001-2123-068-0230 | BOCINA STABERS MONITORES | \$25,144.90 |
| # 521124252001-2123-068-0231 | BOCINA STABERS MONITORES | \$25,144.90 |
| # 521124252001-2123-068-0232 | MICROFONO SHURE BETA 57 | \$25,160.94 |
| # 521124252001-2123-068-0233 | MICROFONO SHURE BETA 57 | \$25,160.94 |
| # 521124252001-2123-068-0234 | MICROFONO SHURE BETA 57 | \$25,160.94 |
| # 521124252001-2123-068-0235 | MICROFONO SHURE BETA 57 | \$25,160.94 |
| # 521124252001-2123-068-0236 | MICROFONO SHURE BETA 57 | \$25,160.94 |
| # 521124252001-2123-068-0237 | MICROFONO SHURE BETA 57 | \$25,160.94 |
| # 521124252001-2123-068-0238 | MICROFONO SHURE BETA 57 | \$25,160.94 |
| # 521124252001-2123-068-0239 | MICROFONO SHURE BETA 57 | \$25,160.94 |
| # 521124252001-2123-068-0240 | MICROFONO SHURE BETA 57 | \$25,160.94 |
| # 521124252001-2123-068-0241 | MICROFONO SHURE BETA 57 | \$25,160.94 |
| # 521124252001-2123-068-0242 | MICROFONO SHURE BETA 57 | \$25,160.94 |
| # 521124252001-2123-068-0243 | MICROFONO SHURE BETA 57 | \$25,160.94 |
| # 521124252001-2123-068-0244 | MICROFONO SHURE BETA 57 | \$25,160.94 |
| # 521124252001-2123-068-0245 | MICROFONO SHURE BETA 57 | \$25,160.94 |
| # 521124252001-2123-068-0246 | MICROFONO SHURE BETA 57 | \$25,160.94 |
| # 521124252001-2123-068-0247 | MICROFONO SHURE BETA 57 | \$25,160.94 |
| # 521124252001-2123-068-0248 | MICROFONO SHURE BETA 57 | \$25,160.94 |
| # 521124252001-2123-068-0249 | MICROFONO SHURE BETA 57 | \$25,160.94 |
| # 521124252001-2123-068-0250 | MICROFONO SHURE BETA 57 | \$25,160.94 |
| # 521124252001-2123-068-0251 | MICROFONO SHURE BETA 57 | \$25,160.94 |
| # 521124252001-2123-068-0252 | MICROFONO SHURE BETA 57 | \$25,160.94 |
| # 521124252001-2123-068-0253 | MICROFONO SHURE BETA 57 | \$25,160.94 |
| # 521124252001-2123-068-0254 | MICROFONO SHURE BETA 57 | \$25,160.94 |
| # 521124252001-2123-068-0255 | MICROFONO SHURE BETA 57 | \$25,160.94 |
| # 521124252001-2123-068-0256 | MICROFONO SHURE BETA 57 | \$25,160.94 |
| # 521124252001-2123-068-0257 | MICROFONO SHURE BETA 57 | \$25,160.94 |
| # 521124252001-2123-068-0258 | MICROFONO SHURE BETA 57 | \$25,160.94 |
| # 521124252001-2123-068-0259 | MICROFONO SHURE BETA 57 | \$25,160.94 |
| # 521124252001-2123-068-0260 | MICROFONO SHURE BETA 57 | \$25,160.94 |
| # 521124252001-2123-068-0261 | MICROFONO SHURE BETA 57 | \$25,160.94 |
| # 521124252001-2123-068-0262 | MICROFONO SHURE BETA 57 | \$25,160.94 |
| # 521124252001-2123-068-0263 | MICROFONO SHURE BETA 57 | \$25,160.94 |
| # 521124252001-2123-068-0264 | MICROFONO SHURE BETA 57 | \$25,160.94 |
| # 521124252001-2123-068-0265 | MICROFONO SHURE BETA 57 | \$25,160.94 |
| # 521124252001-2123-068-0266 | MICROFONO SHURE BETA 57 | \$25,160.94 |
| # 521124252001-2123-068-0267 | MICROFONO SHURE BETA 57 | \$25,160.94 |
| # 521124252001-2123-068-0268 | MICROFONO SHURE BETA 57 | \$25,160.94 |
| # 521124252001-2123-068-0269 | MICROFONO SHURE BETA 57 | \$25,160.94 |
| # 521124252001-2123-068-0270 | MICROFONO SHURE BETA 57 | \$25,160.94 |
| # 521124252001-2123-068-0271 | MICROFONO SHURE BETA 57 | \$25,160.94 |
| # 521124252001-2123-068-0272 | MICROFONO SHURE BETA 57 | \$25,160.94 |
| # 521124252001-2123-068-0273 | MICROFONO SHURE BETA 57 | \$25,160.94 |
| # 521124252001-2123-068-0274 | MICROFONO SHURE BETA 57 | \$25,160.94 |
| # 521124252001-2123-068-0275 | MICROFONO SHURE BETA 57 | \$25,160.94 |
| # 521124252001-2123-068-0276 | MICROFONO SHURE BETA 57 | \$25,160.94 |
| # 521124252001-2123-068-0277 | MICROFONO SHURE BETA 57 | \$25,160.94 |
| # 521124252001-2123-068-0278 | MICROFONO SHURE BETA 57 | \$25,160.94 |
| # 521124252001-2123-068-0279 | MICROFONO SHURE BETA 57 | \$25,160.94 |
| # 521124252001-2123-068-0280 | MICROFONO SHURE BETA 57 | \$25,160.94 |
| # 521124252001-2123-068-0281 | MICROFONO SHURE BETA 57 | \$25,160.94 |
| # 521124252001-2123-068-0282 | MICROFONO SHURE BETA 57 | \$25,160.94 |
| # 521124252001-2123-068-0283 | MICROFONO SHURE BETA 57 | \$25,160.94 |
| # 521124252001-2123-068-0284 | MICROFONO SHURE BETA 57 | \$25,160.94 |
| # 521124252001-2123-068-0285 | MICROFONO SHURE BETA 57 | \$25,160.94 |
| # 521124252001-2123-068-0286 | MICROFONO SHURE BETA 57 | \$25,160.94 |
| # 521124252001-2123-068-0287 | MICROFONO SHURE BETA 57 | \$25,160.94 |
| # 521124252001-2123-068-0288 | MICROFONO SHURE BETA 57 | \$25,160.94 |
| # 521124252001-2123-068-0289 | MICROFONO SHURE BETA 57 | \$25,160.94 |
| # 521124252001-2123-068-0290 | MICROFONO SHURE BETA 57 | \$25,160.94 |
| # 521124252001-2123-068-0291 | MICROFONO SHURE BETA 57 | \$25,160.94 |
| # 521124252001-2123-068-0292 | MICROFONO SHURE BETA 57 | \$25,160.94 |
| # 521124252001-2123-068-0293 | MICROFONO SHURE BETA 57 | \$25,160.94 |
| # 521124252001-2123-068-0294 | MICROFONO SHURE BETA 57 | \$25,160.94 |
| # 521124252001-2123-068-0295 | MICROFONO SHURE BETA 57 | \$25,160.94 |
| # 521124252001-2123-068-0296 | MICROFONO SHURE BETA 57 | \$25,160.94 |
| # 521124252001-2123-068-0297 | MICROFONO SHURE BETA 57 | \$25,160.94 |
| # 521124252001-2123-068-0298 | MICROFONO SHURE BETA 57 | \$25,160.94 |
| # 521124252001-2123-068-0299 | MICROFONO SHURE BETA 57 | \$25,160.94 |
| # 521124252001-2123-068-0300 | MICROFONO SHURE BETA 57 | \$25,160.94 |

| Código | Descripción del Bien | Valor en Libros |
|------------------------------|---|-----------------|
| # 521124252001-2123-068-0204 | BASES PARA MICROFONO CON BOOM ULTIMANTE JS-MCFB | \$826.14 |
| # 521124252001-2123-068-0205 | BASES PARA MICROFONO CON BOOM ULTIMANTE JS-MCFB | \$826.14 |
| # 521124252001-2123-068-0206 | BASES PARA MICROFONO CON BOOM ULTIMANTE JS-MCFB | \$826.14 |
| # 521124252001-2123-068-0207 | BASES PARA MICROFONO CON BOOM ULTIMANTE JS-MCFB | \$826.14 |
| # 521124252001-2123-068-0208 | BASES PARA MICROFONO CON BOOM ULTIMANTE JS-MCFB | \$826.14 |
| # 521124252001-2123-068-0209 | BASES PARA MICROFONO CON BOOM ULTIMANTE JS-MCFB | \$826.14 |
| # 521124252001-2123-068-0210 | BASES PARA MICROFONO CON BOOM ULTIMANTE JS-MCFB | \$826.14 |
| # 521124252001-2123-068-0211 | BASES PARA MICROFONO CON BOOM ULTIMANTE JS-MCFB | \$826.14 |
| # 521124252001-2123-068-0212 | BASES PARA MICROFONO CON BOOM ULTIMANTE JS-MCFB | \$826.14 |
| # 521124252001-2123-068-0213 | BASES PARA MICROFONO CON BOOM ULTIMANTE JS-MCFB | \$826.14 |
| # 521124252001-2123-068-0214 | BASES PARA MICROFONO CON BOOM ULTIMANTE JS-MCFB | \$826.14 |
| # 521124252001-2123-068-0215 | BASES PARA MICROFONO CON BOOM ULTIMANTE JS-MCFB | \$826.14 |
| # 521124252001-2123-068-0216 | BASES PARA MICROFONO CON BOOM ULTIMANTE JS-MCFB | \$826.14 |
| # 521124252001-2123-068-0217 | BASES PARA MICROFONO CON BOOM ULTIMANTE JS-MCFB | \$826.14 |
| # 521124252001-2123-068-0218 | BASES PARA MICROFONO CON BOOM ULTIMANTE JS-MCFB | \$826.14 |
| # 521124252001-2123-068-0219 | BASES PARA MICROFONO CON BOOM ULTIMANTE JS-MCFB | \$826.14 |
| # 521124252001-2123-068-0220 | BASES PARA MICROFONO CON BOOM ULTIMANTE JS-MCFB | \$826.14 |
| # 521124252001-2123-068-0221 | BASES PARA MICROFONO CON BOOM ULTIMANTE JS-MCFB | \$826.14 |
| # 521124252001-2123-068-0222 | BASES PARA MICROFONO CON BOOM ULTIMANTE JS-MCFB | \$826.14 |
| # 521124252001-2123-068-0223 | BASES PARA MICROFONO CON BOOM ULTIMANTE JS-MCFB | \$826.14 |
| # 521124252001-2123-068-0224 | BASES PARA MICROFONO CON BOOM ULTIMANTE JS-MCFB | \$826.14 |
| # 521124252001-2123-068-0225 | GRABADORA DE MINIDISCO MD-350 | \$9,500.00 |
| # 521124252001-2123-068-0226 | MEZCLADORA DIGITAL YAMAHA 32 | \$125,000.00 |
| # 521124252001-2123-068-0227 | PROCESADOR MULTIEFECTOS DIR. MODELO DRIVE RACK-PA (SISTEMA D | \$6,777.99 |
| # 521124252001-2123-068-0228 | DADEWA DE INTERCOMUNICACION | \$1.00 |
| # 521124252001-2123-068-0229 | REPRODUCTOR PCD DE VON. S. 700.1530648. MUDN-D4000 | \$10,185.00 |
| # 521124252001-2123-068-0230 | DVD SONY IZM1 58510 | \$499.00 |
| # 521124252001-2123-068-0231 | RECEPTOR TRANSMISOR SHURE PGX24 BETA 58 PA | \$6,147.94 |
| # 521124252001-2123-068-0232 | RECEPTOR TRANSMISOR SHURE PG X 14PG30 PA | \$6,648.84 |
| # 521124252001-2123-068-0233 | CAJA ACUSTICA CON ALTAZOB. JBL MOD. SRK718B | \$12,276.00 |
| # 521124252001-2123-068-0234 | CAJA ACUSTICA CON ALTAZOB. JBL MOD. SRK718B | \$12,276.00 |
| # 521124252001-2123-068-0235 | CAJA ACUSTICA CON ALTAZOB. JBL MOD. SRK718B | \$12,276.00 |
| # 521124252001-2123-068-0236 | CAJA ACUSTICA CON ALTAZOB. JBL MOD. SRK718B | \$12,276.00 |
| # 521124252001-2123-068-0237 | ESTUQUE PARA CONSOLETA YAMAHA LS9 20CH | \$3,000.00 |
| # 521124252001-2123-068-0238 | ANALIZADOR DE ESPECTRO. S.0013A. EDAX. M. ASA-340 | \$4,600.00 |
| # 521124252001-2123-068-0239 | RACK PARA EFECTOS. LESPOGROS | \$1,899.60 |
| # 521124252001-2123-068-0240 | RACK PARA EFECTOS. LESPOGROS | \$1,899.60 |
| # 521124252001-2123-068-0241 | CAJA DIRECTA WHIRLWIND IMPR 2. ESTANDAR DIRECT-BOX | \$2,038.32 |
| # 521124252001-2123-068-0242 | CAJA DIRECTA WHIRLWIND IMPR 2. ESTANDAR DIRECT-BOX | \$2,038.32 |
| # 521124252001-2123-068-0243 | CAJA DIRECTA WHIRLWIND IMPR 2. ESTANDAR DIRECT-BOX | \$2,038.32 |
| # 521124252001-2123-068-0244 | CAJA DIRECTA WHIRLWIND IMPR 2. ESTANDAR DIRECT-BOX | \$2,038.32 |
| # 521124252001-2123-068-0245 | CAJA DIRECTA WHIRLWIND IMPR 2. ESTANDAR DIRECT-BOX | \$2,038.32 |
| # 521124252001-2123-068-0246 | AMPLIFICADOR PEAVEY MOD. 46560 DE 6 CANALES. SERIE 10.00-872 | \$6,335.00 |
| # 521124252001-2123-068-0247 | AMPLIFICADOR DE PODER MARCA YAMAHA 1100 WATTS X CANAL. 40HMM | \$9,280.00 |
| # 521124252001-2123-068-0248 | AMPLIFICADOR DE PODER MARCA YAMAHA 1100 WATTS X CANAL. 40HMM | \$9,280.00 |
| # 521124252001-2123-068-0249 | AMPLIFICADOR DE PODER MARCA YAMAHA 1100 WATTS X CANAL. 40HMM | \$9,280.00 |
| # 521124252001-2123-068-0250 | AMPLIFICADOR DE PODER MARCA YAMAHA 750WATTS X CANAL 4. OHMS M | \$7,960.00 |
| # 521124252001-2123-068-0251 | AMPLIFICADOR DE PODER MARCA YAMAHA MODELO P9000S | \$7,960.00 |
| # 521124252001-2123-068-0252 | AMPLIFICADOR DE PODER MARCA YAMAHA MODELO P9000S | \$7,960.00 |
| # 521124252001-2123-068-0253 | AMPLIFICADOR 1000 WATTS X284 OHMS MYWAMA MP7000S | \$9,191.00 |
| # 521124252001-2123-068-0254 | AMPLIFICADOR MECLADOR DE 6 CANALES MMACKELJAGM | \$8,939.89 |
| # 521124252001-2123-068-0255 | AMPLIFICADOR OSC.MOD. RMX5000 | \$17,742.75 |
| # 521124252001-2123-068-0256 | AMPLIFICADOR OSC.MOD. RMX5000 | \$17,742.75 |
| # 521124252001-2123-068-0257 | AMPLIFICADOR OSC.MOD. RMX5000 | \$17,742.75 |
| # 521124252001-2123-068-0258 | AMPLIFICADOR OSC.MOD. RMX5000 | \$17,742.75 |
| # 521124252001-2123-068-0259 | AMPLIFICADOR OSC.MOD. RMX5000 | \$17,742.75 |
| # 521124252001-2123-068-0260 | AMPLIFICADOR OSC.MOD. RMX5000 | \$17,742.75 |
| # 521124252001-2123-068-0261 | AMPLIFICADOR OSC.MOD. RMX5000 | \$17,742.75 |
| # 521124252001-2123-068-0262 | AMPLIFICADOR OSC.MOD. RMX5000 | \$17,742.75 |
| # 521124252001-2123-068-0263 | AMPLIFICADOR OSC.MOD. RMX5000 | \$17,742.75 |
| # 521124252001-2123-068-0264 | AMPLIFICADOR OSC.MOD. RMX5000 | \$17,742.75 |
| # 521124252001-2123-068-0265 | AMPLIFICADOR OSC.MOD. RMX5000 | \$17,742.75 |
| # 521124252001-2123-068-0266 | AMPLIFICADOR OSC.MOD. RMX5000 | \$17,742.75 |
| # 521124252001-2123-068-0267 | AMPLIFICADOR OSC.MOD. RMX5000 | \$17,742.75 |
| # 521124252001-2123-068-0268 | AMPLIFICADOR OSC.MOD. RMX5000 | \$17,742.75 |
| # 521124252001-2123-068-0269 | AMPLIFICADOR OSC.MOD. RMX5000 | \$17,742.75 |
| # 521124252001-2123-068-0270 | AMPLIFICADOR OSC.MOD. RMX5000 | \$17,742.75 |
| # 52 | | |

| Código | Descripción del Bien | Valor en Libros |
|---------------------------------|--|-----------------|
| # 52124282101-63-948-31309031 | PANTALLA LCD SAMSUNG | \$15.167.02 |
| # 52124282101-63-948-31309044 | PANTALLA SMART TV 32" HP 4HD | \$352.7082 |
| # 52124282101-63-948-31309045 | PANTALLA SAMSUNG 60" FULL HD | \$15.840.82 |
| # 52124282101-63-948-31309046 | REPRODUCTOR MP3 SONY | \$4.820.82 |
| # 52124282101-63-948-31309047 | REPRODUCTOR DE MEDIA PLAYER | \$17.650.82 |
| # 52124282101-64-1001-027.09721 | VIDEOCASSETERA JVC | \$985.00 |
| # 52124282101-64-1001-051.11475 | MIXECORATO GESTEINER No. 460 | \$15.96 |
| # | | |
| # | EQUIPO DE SONIDOS CONSISTENTE EN RADIO AM/FM, TOCABISCOS, GRAVADORA, MICROFONO Y UN ELIMINADOR DE RUIDO MARCA PANASONIC MODELO SE-1060D SERIE 000626-81118 | \$4.00 |
| # | | |
| # | SISTEMA DE AUDIO INSTALADO MODELO GF300 ESTEREO AM/FM ANALOGO, REPRODUCTOR CASSETE CD S, REFERENCIA EG-90028 | \$2.571.00 |
| # | | |
| # | MONSTRADOR PARA OFICINA DE MADERA P/MO Y TORNO DE TRIPRAY CON DIVISIONES DIFERENTES MEDIDAS Y UNA PUERTE CON TORNO DE FORMACION EN LA CUBIERTA AMBE 50 X 1.00 X 1.01 MTS INSTALADO EN EL AREA SEÑERA IAR | \$9.50 |
| # 52124282101-64-1001-313.09671 | PANTALLA INTERIOR TERCOLOR 416 X 118 X 16 CMS 10 COM ALTO | \$11.992.65 |
| # 52124282101-64-1001-313.09747 | REPRODUCTOR DVD SONY DWP-NS7H | \$164.09 |
| # 52124282101-64-1001-368.99678 | CUBIERTA PARA ESCRITORIO | \$0.20 |
| # 52124282101-64-1001-414.69737 | GRABADOR DE DVD MARCA LG SERIE S109KZV001317 | \$1.979.00 |
| # 52124282101-64-1001-414.69740 | GRABADOR DE DVD LG. MEDIOS AUDIOVISUALES | \$1.697.00 |
| # 52124282101-64-1001-313.12881 | PANTALLA INTERIOR TERCOLOR 314.69 X 11 CMS 5 COM ALTO | \$2.777.94 |
| # 52124282101-64-1001-313.12883 | REPRODUCTOR DE DVD S/LM MARCA SONY MOD. DWP-NS300 | \$12.718.00 |
| # 52124282101-64-1001-335.12919 | REPRODUCTOR GRABADOR DE DVD 16X MARCA LG SERIE 1725 | \$1.667.50 |
| # 52124282101-64-1001-268.17969 | CUBIERTA PARA ESCRITORIO | \$0.20 |
| # 52124282101-64-1008-0541.3412 | MICROFONO SHURE POKDAPF58-X8 | \$7.040.02 |
| # 52124282101-64-1008-0541.3413 | MICROFONO SHURE POKDAPF58-X8 | \$7.040.02 |
| # 52124282101-64-1008-0541.3414 | MICROFONO ITALAMBROICO SHURE BK2XSM18K12 | \$5.310.00 |
| # 52124282101-64-1008-061.13149 | RADIOGRABADORA MARCA SONY MODELO CTD526 SERIE 0000146651 REFERENCIA E1-09-0015 Y D1-09-0004 | \$698.99 |
| # 52124282101-64-1008-061.13150 | RADIOGRABADORA MARCA SONY MODELO CTD526 SERIE 0000146651 REFERENCIA E1-09-0015 Y D1-09-0004 | \$698.99 |
| # 52124282101-64-1008-061.13238 | RADIOGRABADORA MARCA SONY MODELO CTD520CP | \$950.00 |
| # | | |
| # 52124282101-64-1008-068.13245 | EQUIPO DE SONIDO CONSOLA KAPTOW 2 BOJIMAS, AT RILCABLES, MICROFONO ITALAMBROICO, BOCINA MINIZU 1X12CABLE AUDIO 72 BASE MESA MICRO/M-D | \$20.050.00 |
| # 52124282101-64-1008-078.13433 | PROYECTOR PARA COMPUTADORA MARCA BENQ COLOR BIANCO SERIE FP09R018R0005 | \$9.790.00 |
| # | | |
| # | PROYECTOR DE 16 MM MARCA BELL - HOWELL MODELO FMSOUND 385.COM AMPLIFICADOR SERIE K4632 Y SIS ALIMENTADOS | \$500.00 |
| # 52124282101-64-1008-195.13133 | REPRODUCTOR DE DVD PHILIPS NEGRO SERIE GS1A11995E206 | \$690.00 |
| # 52124282101-64-1008-397.13410 | BATE E BEHRINGER POWER BI 15M3 | \$4.693.50 |
| # 52124282101-64-1008-397.13411 | BATE E BEHRINGER POWER BI 15M3 | \$4.693.50 |
| # 52124282101-64-1015-313.11360 | PANTALLA INTERIOR TERCOLOR 314.69 X 11 CMS 5 COM ALTO | \$2.777.94 |
| # 52124282101-64-1015-313.11361 | TELEVISOR COLOR SONY ZS-WZ2F5150 | \$3.560.07 |
| # 52124282101-64-1015-335.11267 | REPRODUCTOR DE DVD MARCA SONY MODELO N557P | \$898.00 |
| # 52124282101-64-1015-335.11362 | REPRODUCTOR DVD SONY DVP-NS57FB | \$1.107.00 |
| # 52124281101-45-122-324.02799 | UNA MANDOLINA FRANCESCO ITALIANA (MIG) | \$1.00 |
| # 52124282101-15-51-148.09789 | TRIPLE MANOTTO MIKRO 305 2M DE ALUMINO CCABEZ | \$5.890.00 |
| # 52124282101-15-51-350.05835 | CAMARA DIGITAL MIO 14.000.000.D40 | \$9.343.15 |
| # 52124282101-15-51-350.07060 | CAMARA CANON FD N5 187100588 | \$40.559.40 |
| # 52124282101-15-51-352.08788 | CAMARA PANASONIC DIGITAL DMG-GTK (NEGRA) | \$18.690.00 |
| # 52124282101-16-27-093.030725 | CAMARA DE VIDEO MARCA SONY MODELO CCD-TRV8 MINI DV DIGITAL | \$9.585.00 |
| # 52124282101-19-043-352.02410 | CAMARA REFLEX MIKRO DS100 LK | \$13.799.00 |
| # 52124282101-19-045-147.06067 | ESTUCHE PORTA CAMARA TAM TEK | \$1.00 |
| # 52124282101-19-045-148.02418 | TRIPLE DE VENTANA 8020 | \$2.395.00 |
| # 52124282101-19-045-352.06916 | CAMARA FOTOGRAFICA MINOR REFLEX D305. | \$28.041.5 |
| # 52124282101-19-41-093.05347 | VIDEOCAMARA SAMSUNG SCD-364 | \$3.860.10 |
| # | | |
| # 52124282101-19-727-093.04714 | CAMARA DE VIDEO SONY M. P.MW-WXTR S. S.O1-017003 | \$12.811.28 |

| Código | Descripción del Bien | Valor en Libros |
|---------------------------------|--|-----------------|
| # 52124282101-19-727-093.08180 | CAMARA DE VIDEO PANASONIC HC-V170HARY CAM 10M11 | \$10.625.00 |
| # 52124282101-20-185-362.00656 | CAMARA CANON POWERSHOT A7P. SERIE 6432919694 | \$1.530.17 |
| # 52124282101-20-185-362.00659 | CAMARA DIGITAL SONY DCS-W110 | \$2.190.00 |
| # 52124282101-24560-362.05552 | CAMARA DIGITAL MICANON S. 8526310883 | \$3.490.00 |
| # 52124282101-24560-362.05553 | CAMARA DIGITAL | \$3.490.00 |
| # 52124282101-26-673-362.05195 | CAMARA DIGITAL SONY DSC-S600 (Si repuso por una Canon 460 - Conrado Ruiz) | \$2.878.10 |
| # 52124282101-26-711-800.09925 | CAMARA DIGITAL HP R837 PHOTO | \$2.679.10 |
| # 52124282101-28-674-362.02554 | CAMARA DIGITAL CANON S. 8526310882 | \$3.490.00 |
| # 52124282101-31-500-093.05194 | VIDEOCAMARA BMMI SONY CCDTRV7 | \$2.869.00 |
| # 52124282101-31-500-362.04969 | CAMARA DIGITAL SAMSUNG DGM1 | \$3.190.00 |
| # 52124282101-36-903-362.08830 | CAMARA CANON ELEPH190 20MPX 8X ZOOM | \$2.673.80 |
| # 52124282101-36-903-362.08831 | CAMARA CANON ELEPH190 20MPX 8X ZOOM | \$2.673.80 |
| # 52124282101-36-903-362.08832 | CAMARA DIGITAL EOS REBEL TQ EF S 18-55MM CANON | \$15.312.00 |
| # 52124282101-36-903-362.08871 | CAMARA CANON ELEPH190 20MPX 8X ZOOM | \$2.673.80 |
| # 52124282101-36-903-362.08872 | CAMARA CANON ELEPH190 20MPX 8X ZOOM | \$2.673.80 |
| # 52124282101-36-903-362.08873 | CAMARA CANON ELEPH190 20MPX 8X ZOOM | \$2.673.80 |
| # 52124282101-36-903-362.08874 | CAMARA CANON ELEPH190 20MPX 8X ZOOM | \$2.673.80 |
| # 52124282101-36-903-362.08875 | CAMARA CANON ELEPH190 20MPX 8X ZOOM | \$2.673.80 |
| # 52124282101-36-903-362.08876 | CAMARA CANON ELEPH190 20MPX 8X ZOOM | \$2.673.80 |
| # 52124282101-36-903-362.08877 | CAMARA CANON ELEPH190 20MPX 8X ZOOM | \$2.673.80 |
| # 52124282101-36-903-362.08878 | CAMARA CANON ELEPH190 20MPX 8X ZOOM | \$2.673.80 |
| # 52124282101-36-903-362.08879 | CAMARA CANON ELEPH190 20MPX 8X ZOOM | \$2.673.80 |
| # 52124282101-36-903-362.08880 | CAMARA CANON ELEPH190 20MPX 8X ZOOM | \$2.673.80 |
| # 52124282101-36-903-362.08881 | CAMARA CANON ELEPH190 20MPX 8X ZOOM | \$2.673.80 |
| # 52124282101-36-903-362.08882 | CAMARA CANON ELEPH190 20MPX 8X ZOOM | \$2.673.80 |
| # 52124282101-36-903-362.08883 | CAMARA CANON ELEPH190 20MPX 8X ZOOM | \$2.673.80 |
| # 52124282101-36-903-362.08884 | CAMARA CANON ELEPH190 20MPX 8X ZOOM | \$2.673.80 |
| # 52124282101-36-903-362.08885 | CAMARA CANON ELEPH190 20MPX 8X ZOOM | \$2.673.80 |
| # 52124282101-36-903-362.08886 | CAMARA CANON ELEPH190 20MPX 8X ZOOM | \$2.673.80 |
| # 52124282101-36-903-362.08887 | CAMARA CANON ELEPH190 20MPX 8X ZOOM | \$2.673.80 |
| # 52124282101-36-903-362.08888 | CAMARA CANON ELEPH190 20MPX 8X ZOOM | \$2.673.80 |
| # 52124282101-31-824-362.04972 | CAMARA DIGITAL | \$2.990.00 |
| # 52124282101-42-848-071.06977 | CAMARA FOTOGRAFICA POWERSHOT CANON SEMI PROFESIONAL | \$7.499.00 |
| # 52124282101-43-848-092.05205 | CAMARA DE VIDEO DIGITAL SONY MODEL DCR-HC-36 SERIE 327883 | \$5.898.50 |
| # 52124282101-43-115-092.05550 | VIDEOCAMARA SONY CCDTRV738 BMM | \$46.240.00 |
| # 52124282101-46-425-362.06064 | CAMARA DIGITAL S6800 FINEPIX S LIMA 4126 VIDEO | \$4.229.36 |
| # 52124282101-50-299-029.02548 | VIDEOCAMARA SONY CCDTRV738 BMM | \$4.349.00 |
| # 52124282101-50-336-362.04964 | CAMARA DIGITAL CANON S.D11.300 | \$2.399.00 |
| # 52124282101-53-993-362.04442 | CAMARA FOTOGRAFICA NIKON COOLPIX 9400 S 1. MEGAPIXEL SERIE 37 | \$12.407.14 |
| # 52124282101-62-942-148.09624 | Trípode para cámara fotográfica y/o vídeo marca Veitar modelo VPT-152 | \$1.00 |
| # 52124282101-62-942-362.09183 | Cámara digital Fujifimpix S1500 | \$15.705.24 |
| # 52124282101-62-942-362.09184 | Cámara digital Canon EOS Rebel T2 | \$15.705.24 |
| # 52124282101-64-1001-071.09736 | CAMARA FOTOGRAFICA DIGITAL MARCA SONY MODELO DSCS600 SERIE 644425 | \$2.998.00 |
| # 52124282101-64-1008-093.13435 | VIDEOGRABADORA SONY MODELO SLV-A65 CONTROL REMOTO | \$1.311.00 |
| # 52124282101-64-1008-148-13132 | BARRA DE CAMARA | \$0.55 |
| # 52124282101-64-1015-148-11104 | TRIPLE ALFRA DE 1.65 MTS - REFERENCIA E1-09-0028 | \$266.40 |
| # | | |
| # | TRIPLE ALFRA DE 1.65 MTS - REFERENCIA E1-09-0028 MUEBLES SALA INF ANTIL 40 SILAS, 10 MESAS, 1 REVISITERO 20 LIBREROS SENCILLOS, 50 SOPORTALIBROS REF E1-11-0002 Y E1-09-0037 | \$266.40 |
| # 52124282101-64-1015-148-11105 | PISO PARA DANZA 6 TIRAMOS DE VINIL | \$18.000.00 |
| # 52124282101-64-1008-133-07151 | PIZARRON CHICO DE CORCHO | \$45.00 |
| # 52124282101-62-994-193.09774 | Caballote de madera color blanco de 50 cm de ancho x 100 cm de alto | \$1.00 |
| # 52124282101-62-994-193.09775 | Caballote de madera color blanco de 50 cm de ancho x 100 cm de alto | \$1.00 |
| # 52124282101-62-994-193.09776 | Caballote de madera color blanco de 50 cm de ancho x 100 cm de alto | \$1.00 |
| # 52124282101-62-994-193.09777 | Caballote de madera color blanco de 50 cm de ancho x 100 cm de alto | \$1.00 |
| # 52124282101-64-1008-193-13275 | CABALLETE BICOLOR | \$418.15 |
| # 52124282101-64-1008-193-13276 | CABALLETE BICOLOR | \$418.15 |
| # 52124282101-64-1008-193-13277 | CABALLETE BICOLOR | \$418.15 |
| # 52124282101-64-1008-193-13278 | CABALLETE BICOLOR | \$418.15 |
| # 52124282101-64-1008-193-13279 | CABALLETE BICOLOR | \$418.15 |
| # 52124282101-64-1008-193-13280 | CABALLETE BICOLOR | \$418.15 |
| # 52124282101-64-1015-150-11370 | PINTARRON DE 1.20 X 90 CMS | \$448.90 |
| # 52124282101-88-477-120-08979 | ROTAFOLIO TRIPLE ARGOS (ALFA) TELESCOPICO DE 9 X 7 CMV | \$1.154.20 |
| # 52124282101-62-934-133.04940 | Pizarron de corcho de 60 x 90 cm | \$1.00 |

| Código | Descripción del Bien | Valor en Libros |
|---------------------------------|---|-----------------|
| # 529124182901-62-92-010-09429 | Pizarra blanco de 91 x 61 cm | \$1.00 |
| # 529124182901-62-92-133-09428 | Pizarra de escritura de 61 x 80 cm | \$1.00 |
| # 529124182901-62-92-010-09431 | Pizarra negro de 120 x 240 cm | \$1.00 |
| # 529124182901-62-92-010-09432 | Pizarra negro de 120 x 240 cm | \$1.00 |
| # 529124182901-64-100-133-09726 | PORTA PAPEL (PIZARRONES) DE 60 X 90 CM ADHESIBLES | \$176.00 |
| # 529124182901-64-100-133-09727 | PORTA PAPEL (PIZARRONES) DE 60 X 90 CM ADHESIBLES | \$176.00 |
| # 529124182901-64-100-133-09728 | PIZARRON BLANCO 1.20 X 0.90 MTS | \$668.00 |
| # 529124182901-64-108-010-13085 | PIZARRON PORTATIL CON CABLETTE | \$0.03 |
| # 529124182901-64-108-010-13086 | PIZARRON DE 1.00 X 90 CM MTS | \$1.20 |
| # 529124182901-64-108-010-13087 | PIZARRON BLANCO 1.20 X 0.90 MTS | \$408.00 |
| # 529124182901-64-105-010-11102 | PIZARRON DE 90 X 60 CMS REFERENCIA EL 09-0018 | \$402.50 |
| # 529124182901-64-105-010-11103 | PIZARRON DE 90 X 60 CMS REFERENCIA EL 09-0018 | \$402.50 |
| # 529124182901-64-105-010-11262 | PIZARRON BLANCO DE 1.20 X 0.80 MTS | \$389.05 |
| # 529124182901-64-105-010-11263 | PIZARRON BLANCO DE 1.20 X 0.80 MTS | \$395.88 |
| # 529124182901-64-105-010-11264 | PIZARRON BLANCO 1.20 X 0.90 MTS | \$395.02 |
| # 529124182901-64-105-010-11265 | PIZARRON BLANCO 1.20 X 0.90 MTS | \$395.02 |
| # 529124182901-64-105-010-11384 | PIZARRON BLANCO 1.20 X 0.90 MTS | \$395.02 |
| # 529124182901-64-105-010-11385 | PIZARRON BLANCO 1.20 X 0.90 MTS | \$395.02 |
| # 5412484101-16-647-003-06893 | SUBURBAN BLANCA 2010. S. IONICICOMAR27782 | \$79,939.68 |
| # 5412484101-12-014-003-06749 | CAMIONETA FORD. MOD. 2010. BLANCAS. 2PDRK5JC1ARB85300 | \$436,194.00 |
| # 5412484101-19-030-003-04798 | CHRYSLER TIPO TOWN & COUNTRY LX M. 3.8L V6 MOD.2003 | \$195,000.00 |
| # 5412484101-26-008-003-05171 | CAMION DINA.MOD. 1999. COLOR BLANCO. MOTOR NO. 367 GAZ02M013426 | \$1.00 |
| # 5412484101-26-008-003-05338 | PICK-UP RANGER DOBLE CABINA FORD 2000 BLANCO OXFORD | \$182,400.00 |
| # 5412484101-26-008-003-05309 | MINI SUV. FORD KONA SEIDA 4 PUERTAS 2007 1.4L | \$116,300.00 |
| # 5412484101-26-008-003-05674 | CHRYSLER TOWN COUNTRY SMART KEY 403S.MOD. 2006.COLOR GRIS | \$78,000.00 |
| # 5412484101-26-008-003-06250 | AUTOMOVIL MCA. FORD S.WFCL1Z7H9H112888. FOCUS ROJO | \$159,500.00 |
| # 5412484101-26-008-003-06251 | FORD RANGER DOBLE CABINA S.84FDT050586. R2286. 4 PUERTAS | \$152,000.00 |
| # 5412484101-26-008-003-06495 | CAMION MCA. INTERNACIONAL. MOD. 2007. S.3HVBW8R37M40039 | \$17,748,000.00 |
| # 5412484101-26-008-003-06894 | TONELADA F.350. S.1FDFEFG8AE196165. 2011. COLOR BLANCO | \$28,511.50 |
| # 5412484101-26-003-03817 | WAGON MARCA FORD 1999 LINEA ECO. COLOR NEGRO SERIE 1P8RE1126 | \$150,000.00 |
| # 5412484101-43-115-003-06929 | VEHICULO MCA. CHEVROLET. S1GGS21441W4299236 | \$47,000.00 |
| # 5412484101-50-702-003-04426 | AUTOMOVIL NISSAN PICK UP DOBLE CABINA MOD. 2004 COLOR BLANCO | \$150,300.00 |
| # 5412484101-52-2050-003-06519 | AUTOMOVIL FOCUS EUROPA. S. WF0LZ7H9H116810 | \$192,400.00 |
| # 5412484101-62-924-003-13452 | AUTOMOVIL PICK UP BLANCO | \$150,000.00 |
| # 5412484101-63-931-003-06899 | AUTOMOVIL NISSAN 2010 BLANCO | \$176,284.00 |
| # 5412484101-64-100-1003-09824 | CAMIONETA MARRA FORD RANGER DOBLE CABINA 4 PUERTAS SERIE 84FDT50076-07809 | \$149,000.00 |
| # 5412484101-64-100-1003-09825 | CAMION ESCOLAR MARCA INTERNACIONAL MODELO 1995 MOTOR DIESEL SERIE 1AVB8W4P1S429910 EN CONDICION DE CASA HOGAR HUBER REVERO ATKINSON. AC | \$159,960.00 |
| # 5412484101-64-100-1003-09826 | CAMION ESCOLAR MARCA THOMAS MODELO 2004 SERIE- 402AAKCS74CM6668 | \$293,583.00 |
| # 5412484101-26-008-003-04184 | REMOQUE MARCA EL MORTE MOD.2007. CAP.3000 KG PLATAFORMA DE M. EN ADMPAG APARECIDA EN BODEGA COMO MOBILIARIO Y EQUIPO DE DESBOSO | \$11,000.00 |
| # 5412484101-16-900-003-05991 | AIRE ACONDICIONADO TMINNE SPLIT FRK40 S172008-2-10 1026 | \$14,275.00 |
| # 5412484101-16-900-025-06859 | MINI SPLIT MIRAGE 3 TONELAS XBT | \$16,270.00 |
| # 5412484101-16-900-025-06860 | MINI SPLIT MCA. PRIME 3 TONELAS | \$22,200.00 |
| # 5412484101-16-900-025-06861 | MINI SPLIT 2 TON. MCA. PRIME (YORK) | \$10,220.00 |
| # 5412484101-16-900-025-06862 | MINI SPLIT ABSOLUT T TONELADA 220V | \$5,277.00 |
| # 5412484101-16-900-025-06863 | MINI SPLIT ABSOLUT T TONELADA 220V | \$4,810.00 |
| # 5412484101-16-900-025-06864 | MINI SPLIT ABSOLUT T TONELADA 220V | \$4,810.00 |
| # 5412484101-16-900-025-06865 | MINI SPLIT ABSOLUT T TONELADA 220V | \$4,810.00 |
| # 5412484101-16-900-025-06866 | MINI SPLIT ABSOLUT T TONELADA 220V | \$4,810.00 |
| # 5412484101-16-900-025-06867 | MINI SPLIT ABSOLUT T TONELADA 220V | \$4,810.00 |
| # 5412484101-16-900-025-06868 | MINI SPLIT ABSOLUT T TONELADA 220V | \$4,810.00 |
| # 5412484101-16-900-025-06869 | MINI SPLIT ABSOLUT T TONELADA 220V | \$4,810.00 |
| # 5412484101-16-900-025-06870 | MINI SPLIT ABSOLUT T TONELADA 220V | \$4,810.00 |
| # 5412484101-16-900-025-06871 | MINI SPLIT ABSOLUT T TONELADA 220V | \$4,810.00 |
| # 5412484101-16-900-025-06872 | MINI SPLIT ABSOLUT T TONELADA 220V | \$4,810.00 |
| # 5412484101-16-900-025-06873 | MINI SPLIT ABSOLUT T TONELADA 220V | \$4,810.00 |
| # 5412484101-16-900-025-06874 | MINI SPLIT ABSOLUT T TONELADA 220V | \$4,810.00 |
| # 5412484101-16-900-025-06875 | MINI SPLIT ABSOLUT T TONELADA 220V | \$4,810.00 |
| # 5412484101-16-900-025-06876 | MINI SPLIT ABSOLUT T TONELADA 220V | \$4,810.00 |
| # 5412484101-16-900-025-06877 | MINI SPLIT ABSOLUT T TONELADA 220V | \$4,810.00 |
| # 5412484101-16-900-025-06878 | MINI SPLIT ABSOLUT T TONELADA 220V | \$4,810.00 |
| # 5412484101-16-900-025-06879 | MINI SPLIT ABSOLUT T TONELADA 220V | \$4,810.00 |
| # 5412484101-16-900-025-06880 | MINI SPLIT ABSOLUT T TONELADA 220V | \$4,810.00 |
| # 5412484101-16-900-025-06881 | MINI SPLIT ABSOLUT T TONELADA 220V | \$4,810.00 |
| # 5412484101-16-900-025-06882 | MINI SPLIT ABSOLUT T TONELADA 220V | \$4,810.00 |
| # 5412484101-16-900-025-06883 | MINI SPLIT ABSOLUT T TONELADA 220V | \$4,810.00 |
| # 5412484101-16-900-025-06884 | MINI SPLIT ABSOLUT T TONELADA 220V | \$4,810.00 |
| # 5412484101-16-900-025-06885 | MINI SPLIT ABSOLUT T TONELADA 220V | \$4,810.00 |
| # 5412484101-16-900-025-06886 | MINI SPLIT ABSOLUT T TONELADA 220V | \$4,810.00 |
| # 5412484101-16-900-025-06887 | MINI SPLIT ABSOLUT T TONELADA 220V | \$4,810.00 |
| # 5412484101-16-900-025-06888 | MINI SPLIT ABSOLUT T TONELADA 220V | \$4,810.00 |
| # 5412484101-16-900-025-06889 | MINI SPLIT ABSOLUT T TONELADA 220V | \$4,810.00 |
| # 5412484101-16-900-025-06890 | MINI SPLIT ABSOLUT T TONELADA 220V | \$4,810.00 |
| # 5412484101-16-900-025-06891 | MINI SPLIT ABSOLUT T TONELADA 220V | \$4,810.00 |
| # 5412484101-16-900-025-06892 | MINI SPLIT ABSOLUT T TONELADA 220V | \$4,810.00 |
| # 5412484101-16-900-025-06893 | MINI SPLIT ABSOLUT T TONELADA 220V | \$4,810.00 |
| # 5412484101-16-900-025-06894 | MINI SPLIT ABSOLUT T TONELADA 220V | \$4,810.00 |
| # 5412484101-16-900-025-06895 | MINI SPLIT ABSOLUT T TONELADA 220V | \$4,810.00 |
| # 5412484101-16-900-025-06896 | MINI SPLIT ABSOLUT T TONELADA 220V | \$4,810.00 |
| # 5412484101-16-900-025-06897 | MINI SPLIT ABSOLUT T TONELADA 220V | \$4,810.00 |
| # 5412484101-16-900-025-06898 | MINI SPLIT ABSOLUT T TONELADA 220V | \$4,810.00 |
| # 5412484101-16-900-025-06899 | MINI SPLIT ABSOLUT T TONELADA 220V | \$4,810.00 |
| # 5412484101-16-900-025-06900 | MINI SPLIT ABSOLUT T TONELADA 220V | \$4,810.00 |
| # 5412484101-16-900-025-06901 | MINI SPLIT ABSOLUT T TONELADA 220V | \$4,810.00 |
| # 5412484101-16-900-025-06902 | MINI SPLIT ABSOLUT T TONELADA 220V | \$4,810.00 |
| # 5412484101-16-900-025-06903 | MINI SPLIT ABSOLUT T TONELADA 220V | \$4,810.00 |
| # 5412484101-16-900-025-06904 | MINI SPLIT ABSOLUT T TONELADA 220V | \$4,810.00 |
| # 5412484101-16-900-025-06905 | MINI SPLIT ABSOLUT T TONELADA 220V | \$4,810.00 |
| # 5412484101-16-900-025-06906 | MINI SPLIT ABSOLUT T TONELADA 220V | \$4,810.00 |
| # 5412484101-16-900-025-06907 | MINI SPLIT ABSOLUT T TONELADA 220V | \$4,810.00 |
| # 5412484101-16-900-025-06908 | MINI SPLIT ABSOLUT T TONELADA 220V | \$4,810.00 |
| # 5412484101-16-900-025-06909 | MINI SPLIT ABSOLUT T TONELADA 220V | \$4,810.00 |
| # 5412484101-16-900-025-06910 | MINI SPLIT ABSOLUT T TONELADA 220V | \$4,810.00 |
| # 5412484101-16-900-025-06911 | MINI SPLIT ABSOLUT T TONELADA 220V | \$4,810.00 |
| # 5412484101-16-900-025-06912 | MINI SPLIT ABSOLUT T TONELADA 220V | \$4,810.00 |
| # 5412484101-16-900-025-06913 | MINI SPLIT ABSOLUT T TONELADA 220V | \$4,810.00 |
| # 5412484101-16-900-025-06914 | MINI SPLIT ABSOLUT T TONELADA 220V | \$4,810.00 |
| # 5412484101-16-900-025-06915 | MINI SPLIT ABSOLUT T TONELADA 220V | \$4,810.00 |
| # 5412484101-16-900-025-06916 | MINI SPLIT ABSOLUT T TONELADA 220V | \$4,810.00 |
| # 5412484101-16-900-025-06917 | MINI SPLIT ABSOLUT T TONELADA 220V | \$4,810.00 |
| # 5412484101-16-900-025-06918 | MINI SPLIT ABSOLUT T TONELADA 220V | \$4,810.00 |
| # 5412484101-16-900-025-06919 | MINI SPLIT ABSOLUT T TONELADA 220V | \$4,810.00 |
| # 5412484101-16-900-025-06920 | MINI SPLIT ABSOLUT T TONELADA 220V | \$4,810.00 |
| # 5412484101-16-900-025-06921 | MINI SPLIT ABSOLUT T TONELADA 220V | \$4,810.00 |
| # 5412484101-16-900-025-06922 | MINI SPLIT ABSOLUT T TONELADA 220V | \$4,810.00 |
| # 5412484101-16-900-025-06923 | MINI SPLIT ABSOLUT T TONELADA 220V | \$4,810.00 |
| # 5412484101-16-900-025-06924 | MINI SPLIT ABSOLUT T TONELADA 220V | \$4,810.00 |
| # 5412484101-16-900-025-06925 | MINI SPLIT ABSOLUT T TONELADA 220V | \$4,810.00 |
| # 5412484101-16-900-025-06926 | MINI SPLIT ABSOLUT T TONELADA 220V | \$4,810.00 |
| # 5412484101-16-900-025-06927 | MINI SPLIT ABSOLUT T TONELADA 220V | \$4,810.00 |
| # 5412484101-16-900-025-06928 | MINI SPLIT ABSOLUT T TONELADA 220V | \$4,810.00 |
| # 5412484101-16-900-025-06929 | MINI SPLIT ABSOLUT T TONELADA 220V | \$4,810.00 |
| # 5412484101-16-900-025-06930 | MINI SPLIT ABSOLUT T TONELADA 220V | \$4,810.00 |
| # 5412484101-16-900-025-06931 | MINI SPLIT ABSOLUT T TONELADA 220V | \$4,810.00 |
| # 5412484101-16-900-025-06932 | MINI SPLIT ABSOLUT T TONELADA 220V | \$4,810.00 |
| # 5412484101-16-900-025-06933 | MINI SPLIT ABSOLUT T TONELADA 220V | \$4,810.00 |
| # 5412484101-16-900-025-06934 | MINI SPLIT ABSOLUT T TONELADA 220V | \$4,810.00 |
| # 5412484101-16-900-025-06935 | MINI SPLIT ABSOLUT T TONELADA 220V | \$4,810.00 |
| # 5412484101-16-900-025-06936 | MINI SPLIT ABSOLUT T TONELADA 220V | \$4,810.00 |
| # 5412484101-16-900-025-06937 | MINI SPLIT ABSOLUT T TONELADA 220V | \$4,810.00 |
| # 5412484101-16-900-025-06938 | MINI SPLIT ABSOLUT T TONELADA 220V | \$4,810.00 |
| # 5412484101-16-900-025-06939 | MINI SPLIT ABSOLUT T TONELADA 220V | \$4,810.00 |
| # 5412484101-16-900-025-06940 | MINI SPLIT ABSOLUT T TONELADA 220V | \$4,810.00 |
| # 5412484101-16-900-025-06941 | MINI SPLIT ABSOLUT T TONELADA 220V | \$4,810.00 |
| # 5412484101-16-900-025-06942 | MINI SPLIT ABSOLUT T TONELADA 220V | \$4,810.00 |
| # 5412484101-16-900-025-06943 | MINI SPLIT ABSOLUT T TONELADA 220V | \$4,810.00 |
| # 5412484101-16-900-025-06944 | MINI SPLIT ABSOLUT T TONELADA 220V | \$4,810.00 |
| # 5412484101-16-900-025-06945 | MINI SPLIT ABSOLUT T TONELADA 220V | \$4,810.00 |
| # 5412484101-16-900-025-06946 | MINI SPLIT ABSOLUT T TONELADA 220V | \$4,810.00 |
| # 5412484101-16-900-025-06947 | MINI SPLIT ABSOLUT T TONELADA 220V | \$4,810.00 |
| # 5412484101-16-900-025-06948 | MINI SPLIT ABSOLUT T TONELADA 220V | \$4,810.00 |
| # 5412484101-16-900-025-06949 | MINI SPLIT ABSOLUT T TONELADA 220V | \$4,810.00 |
| # 5412484101-16-900-025-06950 | MINI SPLIT ABSOLUT T TONELADA 220V | \$4,810.00 |
| # 5412484101-16-900-025-06951 | MINI SPLIT ABSOLUT T TONELADA 220V | \$4,810.00 |
| # 5412484101-16-900-025-06952 | MINI SPLIT ABSOLUT T TONELADA 220V | \$4,810.00 |
| # 5412484101-16-900-025-06953 | MINI SPLIT ABSOLUT T TONELADA 220V | \$4,810.00 |
| # 5412484101-16-900-025-06954 | MINI SPLIT ABSOLUT T TONELADA 220V | \$4,810.00 |
| # 5412484101-16-900-025-06955 | MINI SPLIT ABSOLUT T TONELADA 220V | \$4,810.00 |
| # 5412484101-16-900-025-06956 | MINI SPLIT ABSOLUT T TONELADA 220V | \$4,810.00 |
| # 5412484101-16-900-025-06957 | MINI SPLIT ABSOLUT T TONELADA 220V | \$4,810.00 |
| # 5412484101-16-900-025-06958 | MINI SPLIT ABSOLUT T TONELADA 220V | \$4,810.00 |
| # 5412484101-16-900-025-06959 | MINI SPLIT ABSOLUT T TONELADA 220V | \$4,810.00 |
| # 5412484101-16-900-025-06960 | MINI SPLIT ABSOLUT T TONELADA 220V | \$4,810.00 |
| # 5412484101-16-900-025-06961 | MINI SPLIT ABSOLUT T TONELADA 220V | \$4,810.00 |
| # 5412484101-16-900-025-06962 | MINI SPLIT ABSOLUT T TONELADA 220V | \$4,810.00 |
| # 5412484101-16-900-025-06963 | MINI SPLIT ABSOLUT T TONELADA 220V | \$4,810.00 |
| # 5412484101-16-900-025-06964 | MINI SPLIT ABSOLUT T TONELADA 220V | \$4,810.00 |
| # 5412484101-16-900-025-06965 | MINI SPLIT ABSOLUT T TONELADA 220V | \$4,810.00 |
| # 5412484101-16-900-025-06966 | MINI SPLIT ABSOLUT T TONELADA 220V | \$4,810.00 |
| # 5412484101-16-900-025-06967 | MINI SPLIT ABSOLUT T TONELADA 220V | \$4,810.00 |
| # 5412484101-16-900-025-06968 | MINI SPLIT ABSOLUT T TONELADA 220V | \$4,810.00 |
| # 5412484101-16-900-025-06969 | MINI SPLIT ABSOLUT T TONELADA 220V | \$4,810.00 |
| # 5412484101-16-900-025-06970 | MINI SPLIT ABSOLUT T TONELADA 220V | \$4,810.00 |
| # 5412484101-16-900-025-06971 | MINI SPLIT ABSOLUT T TONELADA 220V | \$4,810.00 |
| # 5412484101-16-900 | | |

| Código | Descripción del Bien | Valor en Libros |
|----------------------------------|---|-------------------------|
| 2.0020208122020074084636649 | EDIFICIO BIBLIOTECA PUBLICA JESUS CORRAL | \$11.432.232,00 |
| | subtotal | \$12.282.232,00 |
| CONSTRUCCIONES EN PROCESO | | |
| 1 | CINETECA | \$12.986,019,95 |
| 2 | CONSTRUCC. CTRO. DE LAS ARTES | \$21.708.306,10 |
| 3 | CONSTRUCC. CTRO. CULT. AL NORTE DE HILLO | \$4.692.358,78 |
| 4 | CUBIERTOS CASA CULT. AL NTE. DE HILLO | \$39.959,68 |
| 5 | AULAS SEGUNDA ETAPA CTRO. SAN BERNARDINO HILLO | \$18.444,00 |
| 6 | CONSTRUCCION EDIFICIO DE LA SALA DE OMB | \$24.905.724,48 |
| 7 | CONTRUCCION AULAS CTRO. SAN BERNARDINO | \$95.086,59 |
| 8 | REHABILITACION SUBESTACION BIBLIOTECA PUBLICA CENTRAL | \$534.619,62 |
| 9 | SUPERVISION REHABILITACION BIBLIOTECA PUBLICA CENTRAL | \$46.110,00 |
| | subtotal | \$65.665.628,20 |
| | Total: | \$131.354.771,36 |

Bajo responsabilidad de la entidad de carteras que los Estados financieros y sus Notas, son razonablemente correctos y son responsabilidad del emisor

Elaboró
Elioth Encinas Noriega
Coordinador de Administración

Autorizó
Mario Welto Alvarez Beltrán
Director General

**SISTEMA ESTATAL DE EVALUACION
DEPENDENCIA O ENTIDAD: INSTITUTO SONORENSE DE CULTURA
ANALISIS DE LAS VARIACIONES PROGRAMATICO-PRESUPUESTAL**

SEGUNDO TRIMESTRE 2019

Al cierre del segundo trimestre, se tiene un avance financiero del 54% con respecto del presupuesto modificado y el devengado al 30 de junio de 2019.

Gracias a las gestiones realizadas por la Dirección General de este Instituto Sonorense de Cultura se obtuvieron las siguientes ampliaciones líquidas y recursos extraordinarios:

Ampliaciones líquidas Secretaría de Hacienda:

| CONCEPTO | IMPORTE | JUSTIFICACIÓN |
|---|----------------|---|
| Difusión de diferentes Programas de Cultura | \$4,324,208.91 | Ampliación de recursos para pago de servicios publicitarios para la promoción y Difusión del programa cultural Dr. Alfonso Ortiz Tirado (FAOT) en apego al Convenio de Coordinación y Colaboración Administrativa celebrado entre la Secretaría Técnica, Secretaría de Hacienda e Instituto Sonorense de Cultura en apego al Decreto del Presupuesto de Egresos del Estado de Sonora para el ejercicio Fiscal 2019. Aplicados en la partida 36101 "Difusión por radio, televisión y otros medios". |
| Reintegro del 2% sobre Nóminas correspondientes al mes de enero | \$204,569.00 | Ampliación de recursos para complemento de gastos de operación derivado del reintegro del 2% sobre nóminas, solicitado a la Subsecretaria de Egresos de la Secretaría de Hacienda mediante oficio DG/2019/255 de fecha 22 de marzo de 2019 y autorizado en IXV Acta de Reunión del Consejo Directivo del Instituto Sonorense de Cultura, celebrada el 29 de marzo de 2019, impactando a la totalidad del programa del ISC Cultura para Todos. Aplicados en la partida 39801 "Impuesto sobre nóminas". |
| Ampliación para el mantenimiento de aires acondicionados del Museo de Artes de Sonora (MUSAS) | \$973,141.00 | Ampliación de recursos para servicio de mantenimiento del aire acondicionado del Museo de Artes de Sonora, MUSAS, solicitado a la Subsecretaria de Egresos de la Secretaria de Hacienda, a través de oficio DG/2019/0258 y autorizado con solicitud de pago número ISC-021/19 y recibo de liberación folio No. 021, impactando la optimización de la infraestructura cultural en la meta número de espacios rescatados o rehabilitados. |

MW

**SISTEMA ESTATAL DE EVALUACION
DEPENDENCIA O ENTIDAD: INSTITUTO SONORENSE DE CULTURA
ANALISIS DE LAS VARIACIONES PROGRAMATICO-PRESUPUESTAL**

SEGUNDO TRIMESTRE 2019

| | | |
|---|-----------------------|---|
| | | Aplicados en la partida 35701 "Mantenimiento y conservación de maquinaria y equipo". |
| Reintegro del 2% sobre Nóminas correspondientes al mes de febrero | \$193,750.00 | Ampliación de recursos para complemento de gastos de operación derivado del reintegro del 2% sobre nóminas, solicitado la Subsecretaria de Egresos de la Secretaría de Hacienda mediante oficio DG/2019/255 de fecha 22 de marzo de 2019 y autorizado en IXV Acta de Reunión del Consejo Directivo del Instituto Sonorense de Cultura, celebrada el 29 de marzo de 2019, impactando a la totalidad del programa del ISC Cultura para Todos. Aplicados en la partida 39801 "Impuesto sobre nóminas". |
| Reintegro del 2% sobre Nóminas correspondientes al mes de marzo | \$163,108.00 | Ampliación de recursos para complemento gastos de operación derivado del reintegro del 2% sobre nóminas, solicitado a la Subsecretaria de Egresos de la Secretaría de Hacienda mediante oficio DG/2019/255 de fecha 22 de marzo de 2019 y autorizado en IXV Acta de Reunión del Consejo Directivo del Instituto Sonorense de Cultura, celebrada el 29 de marzo de 2019, impactando a la totalidad del programa del ISC Cultura para Todos. Aplicados en la partida 39801 "Impuesto sobre nóminas" |
| Ampliación de recursos para la rehabilitación de alumbrado público en el estacionamiento frente al Museo de Artes de Sonora (MUSAS) | \$307,986.14 | Ampliación de recursos para la rehabilitación del alumbrado público en el área de estacionamiento del Museo de Artes de Sonora (MUSAS), por haber sido robado el cableado del alumbrado. Solicitado a la Subsecretaria de Egresos de la Secretaria de Hacienda a través de oficio DG/2019/0557 de fecha 21 de mayo de 2019 y fue autorizado con solicitud de pago número0 ISC-027/19 y recibo de liberación número 27, impactando la optimización de la infraestructura cultural en la meta: Número de Espacios Rescatados o Rehabilitados. Aplicados en la partida 61203 "Remodelación y rehabilitación" |
| SUMA | \$6,166,763.05 | |

**SISTEMA ESTATAL DE EVALUACION
DEPENDENCIA O ENTIDAD: INSTITUTO SONORENSE DE CULTURA
ANALISIS DE LAS VARIACIONES PROGRAMATICO-PRESUPUESTAL**

SEGUNDO TRIMESTRE 2019

Se tuvo un excedente en el rubro de ingresos propios de acuerdo al monto programado, en los siguientes conceptos.

| | | |
|--|----------------|--|
| Ingresos propios por concepto de venta de libros | \$31,366.00 | Excedente en la programación de ingresos propios por concepto de venta de libros en las diferentes unidades adscritas al Instituto Sonorense de Cultura |
| Ingresos propios por concepto de entradas a museos | \$101,316.71 | Excedente de ingresos propios de acuerdo a lo programado, por concepto de entradas a los Museos Costumbrista de Sonora, Museo de los Yaquis y Museo de la Lucha Obrera |
| Ingresos por concepto de aportación de contribuyentes por expedición de licencias de conducir | \$1,050,645.00 | Recurso otorgado por la Secretaría de Hacienda a este Instituto de acuerdo al convenio celebrado en el 2019 por aportaciones voluntarias de contribuyentes derivado de expedición de licencias de conducir |
| Ingresos por concepto de patrocinios al Festival Alfonso Ortiz Tirado 2019 | \$2,350,000.00 | Recursos gestionados por la Dirección General del Instituto Sonorense de Cultura con diferentes empresas para patrocinar el FAOT 2019 |
| Ingresos provenientes por concepto de varias presentaciones de la Orquesta Filarmónica de Sonora | \$17,800.00 | Recursos gestionados por la Dirección General de este Instituto para llevar a cabo conciertos de la Orquesta Filarmónica de Sonora |
| Ingresos por concepto de aportación del Club de Golf Los Lagos | \$100,000.00 | Aportación de recursos del Club de Golf Los Lagos, para la realización de actividades culturales en coordinación con el Instituto Sonorense de Cultura |
| Ingresos provenientes del prorrato aéreo con motivo del festival Un Desierto para la Danza. | \$258,372.30 | Aportación de los estados de Baja California, Centro Cultural Tijuana y Sinaloa, por concepto de prorrato aéreo para traslado de los diferentes grupos de Danza Contemporánea que se presentaron en el Festival "Un Desierto para la Danza 2019" |
| Otros ingresos | \$12,613.31 | Ingresos provenientes por concepto de ventas de artesanías a consignación, depósitos no correspondidos. Aplicados a la partida 38301 "Congresos y convenciones" |

**SISTEMA ESTATAL DE EVALUACION
DEPENDENCIA O ENTIDAD: INSTITUTO SONORENSE DE CULTURA
ANALISIS DE LAS VARIACIONES PROGRAMATICO-PRESUPUESTAL**

SEGUNDO TRIMESTRE 2019

| | | |
|---|----------------|---|
| Ingresos provenientes de recursos federales | \$1,277,259.20 | Ampliación de recursos federales para llevar a cabo eventos Artísticos Culturales del Fondo Regional para la Cultura y las Artes del Noroeste (FORCA). Aplicados en la partida 38301 "Congresos y convenciones" |
|---|----------------|---|

Variaciones:

Las variaciones en el rubro de modificado del ingreso se registró en el remanente de ejercicios anteriores por \$1,358,648.53, el cual comprende las siguientes acciones: \$998,364.54 para llevar a cabo la construcción de aulas segunda etapa del Centro San Bernardo en Hermosillo; \$75,560.96 por concepto de remanentes del Fondo Regional para la Cultura y las Artes de Sonora; \$59,038.86 de remanentes del Programa de Apoyo a las Culturas Municipales y Comunitarias (PACMYC), y; \$76,504.17 y \$149,180.00 por concepto de Apoyos a Instituciones Estatales de Cultura (AIEC) 2018.

Estos recursos se distribuyeron de la siguiente manera: \$998,364.54 en la partida 61201 "Construcción de Edificación no Habitacional" y, \$360,283.99 en la partida 38301 "Congresos y Convenciones"

La variación que se presenta el capítulo 1000 "Servicios Personales" entre el devengado al 30 de junio 2019 por \$71'848,030.90, y el pagado a la misma fecha por \$71'818,714.75, proviene de cuentas por pagar por un importe de \$28,285.19 registradas en las siguientes partidas: \$16,141.23 en la partida 11306 de "Riesgo Laboral"; \$4,339.39 en la partida 13201 de "Prima Vacacional", y; \$7,804.57 en la partida 13202 de "Aguinaldo o gratificación de fin de año".

Asimismo, es necesario realizar transferencias internas presupuestales dentro del mismo capítulo del gasto, para hacer frente a compromisos cuyo presupuesto excede al autorizado, por motivos de diferente índole. De igual manera, por eventos aislados pero ineludibles, los cuales no fueron considerados en el presupuesto original. Lo anterior, sin modificar el total de presupuesto anual autorizado al Instituto, originando con ello las siguientes variaciones en las diferentes fuentes de financiamiento de la siguiente manera:

Transferencias Internas en el presupuesto:

Servicios Personales:

En cuanto a la afectación del gasto de servicios personales se puede observar un avance del 50% ejercido respecto al ejercicio presupuestal 2019, por la dinámica del presupuesto se hicieron transferencias internas entre las partidas del capítulo 1000 que están involucradas en la aplicación del plan de remuneración total, en virtud de que se escala en el programa de nóminas, siendo los aumentos y disminuciones que a continuación se enlistan:

| PARTIDA | DESCRIPCION | MONTO |
|---------|---|--------------|
| 11302 | Redistribución de la partida 11302 Sueldo Diferencial por Zona Cara Aplicadas en nóminas quincenales con el plan de remuneración total al cierre del segundo trimestre 2019 | \$336,879.60 |
| 11303 | Redistribución de la partida 11303 Remuneraciones Diversas ejercida y aplicada en nominas quincenales con plan de Remuneración total al cierre del segundo trimestre 2019 | \$283,000.00 |

mw

**SISTEMA ESTATAL DE EVALUACION
DEPENDENCIA O ENTIDAD: INSTITUTO SONORENSE DE CULTURA
ANALISIS DE LAS VARIACIONES PROGRAMATICO-PRESUPUESTAL**

SEGUNDO TRIMESTRE 2019

| | | |
|-------|--|--------------|
| 11306 | Redistribución de la partida 11306 Riesgo Laboral ejercida y aplicada en nominas quincenales con plan de remuneración total al cierre del segundo trimestre 2019 | \$85,000.00 |
| 11307 | Redistribución de la partida 11307 Ayuda para habitación ejercida y aplicada en nominas quincenales con plan de remuneración total al cierre del segundo trimestre 2019 | \$744,625.04 |
| 11310 | Redistribución de la partida 11310 Ayuda para Energía Eléctrica ejercida y aplicada en nominas quincenales con plan de remuneración total al cierre del segundo trimestre 2019 | \$662,050.00 |
| 13101 | Redistribución de la partida 13101 Prima Quinquenal por Años de Servicio Efectivos Prestados ejercida y aplicada en nominas quincenales con plan de remuneración total al cierre del segundo trimestre 2019 | \$51,000.00 |
| 13201 | Redistribución de la partida 11201 Prima Vacacional ejercida y aplicada en nominas quincenales con plan de remuneración total al cierre del segundo trimestre 2019 | \$10,000.00 |
| 13202 | Redistribución de la partida 13202 Aguinaldo o gratificación por fin de año ejercida y aplicada en nominas quincenales con plan de remuneración total al cierre al cierre del segundo trimestre 2019 | \$20,000.00 |
| 14101 | Redistribución de la partida 14101 Aportación servicio médico ISSSTESON ejercida y aplicada en nominas quincenales con plan de remuneración total al cierre del segundo trimestre 2019 | \$100,390.80 |
| 14102 | Redistribución de la partida 14102 Aportación por seguro de vida ISSSTESON ejercida y aplicada en nominas quincenales con plan de remuneración total al cierre del segundo trimestre 2019 | \$242.00 |
| 14103 | Redistribución de la partida 14103 Aportación por seguro de retiro ISSSTESON ejercida y aplicada en nominas quincenales con plan de remuneración total al cierre del segundo trimestre 2019 | \$1,320.00 |
| 14104 | Redistribución de la partida 14104 Asignación para préstamos a corto plazo ISSSTESON ejercida y aplicada en nominas quincenales con plan de remuneración total al cierre del segundo trimestre 2019 | \$7,383.60 |
| 14105 | Redistribución de la partida 14105 Asignaciones para préstamo prendario ejercida y aplicada en nominas quincenales con plan de remuneración total al cierre del segundo trimestre 2019 | \$7,383.60 |
| 14106 | Redistribución de la partida 14106 Otras prestaciones de seguridad social ejercida y aplicada en nóminas quincenales con plan de remuneración total al cierre del segundo trimestre 2019 | \$15,851.04 |
| 14107 | Redistribución de la partida 14107 Aportaciones para infraestructura, equipamiento y mantenimiento hospitalario ejercida y aplicada en nóminas quincenales con plan de remuneración total al cierre del segundo trimestre 2019 | \$10,567.44 |
| 14108 | Redistribución de la partida 14108 Aportaciones para la atención de enfermedades preexistentes ejercida y aplicada en nóminas quincenales con plan de remuneración total al cierre del segundo trimestre 2019 | \$37,000.00 |

**SISTEMA ESTATAL DE EVALUACION
DEPENDENCIA O ENTIDAD: INSTITUTO SONORENSE DE CULTURA
ANALISIS DE LAS VARIACIONES PROGRAMATICO-PRESUPUESTAL**

SEGUNDO TRIMESTRE 2019

| | | |
|-------|--|----------------|
| 14201 | Redistribución de la partida 14201 Aportaciones al FOVISSSTESON preexistentes ejercida y aplicada en nóminas quincenales con plan de remuneración total al cierre del segundo trimestre 2019 | \$42,270.00 |
| 14301 | Redistribución de la partida 14301 Paga de defunciones, pensiones y jubilaciones ejercida y aplicada en nóminas quincenales con plan de remuneración total al cierre del segundo trimestre 2019 | \$184,930.32 |
| 14401 | Redistribución de la partida 14401 Aportaciones para el seguro de vida del personal civil ejercida y aplicada en nóminas quincenales con plan de remuneración total al cierre del segundo trimestre 2019 | \$1,548.00 |
| 14402 | Redistribución de la partida 14402 Aportaciones para el seguro de retiro estatal ejercida y aplicada en nóminas quincenales con plan de remuneración total al cierre del segundo trimestre 2019 | \$2,820.00 |
| 14403 | Redistribución de la partida 14403 Otras aportaciones de seguros colectivos ejercida y aplicada en nóminas quincenales con plan de remuneración total al cierre del segundo trimestre 2019 | \$109,665.40 |
| 15101 | Redistribución de la partida 15101 Aportaciones al fondo de ahorro de los trabajadores ejercida y aplicada en nóminas quincenales con plan de remuneración total al cierre del segundo trimestre 2019 | \$7,756.28 |
| 15901 | Redistribución de la partida 15901 Otras prestaciones, ejercida y aplicada en nóminas quincenales con plan de remuneración total al cierre del segundo trimestre 2019 | \$3'614,653.02 |

| PARTIDA | DESCRIPCION | MONTO |
|----------------|---|----------------|
| 11301 | Redistribución de la partida 11301 de Sueldos ejercida y aplicada en nominas quincenales con plan de remuneración total al cierre del segundo trimestre 2019 | \$200,00.00 |
| 11303 | Redistribución de la partida 11303 Remuneraciones Diversas ejercida y aplicada en nominas quincenales con plan de remuneración total al cierre del segundo trimestre 2019 | \$16,000.00 |
| 11306 | Redistribución de la partida 11306 Riesgo Laboral ejercida y aplicada en nominas quincenales con plan de remuneración total al cierre del segundo trimestre 2019 | \$463,000.00 |
| 15901 | Redistribución de la partida 15901 Otras prestaciones ejercida y aplicada en nominas quincenales con plan de remuneración total al cierre del segundo trimestre 2019 | \$5'657,336.54 |

**SISTEMA ESTATAL DE EVALUACION
DEPENDENCIA O ENTIDAD: INSTITUTO SONORENSE DE CULTURA
ANALISIS DE LAS VARIACIONES PROGRAMATICO-PRESUPUESTAL**

SEGUNDO TRIMESTRE 2019

En el rubro de Ingresos Propios, se realizaron las siguientes aplicaciones y modificaciones:

| | | Aprobado | Ampliaciones (Reducciones) | Presupuesto Vigente |
|--------------|--|---------------------|---------------------------------------|--------------------------------|
| 20000 | Materiales y suministros | \$318,237.21 | \$115,872.90 | \$434,110.11 |
| 21101 | Materiales, útiles y equipos menores de oficina | \$9,499.92 | \$18,397.44 | \$27,897.36 |
| 21201 | Materiales para impresión y reproducción | \$6,499.92 | \$0.00 | \$6,499.92 |
| 21401 | Materiales y útiles para el procesamiento de equipos y bienes informáticos | \$0.00 | \$4,438.00 | \$4,438.00 |
| 21501 | Material para información | \$0.00 | \$10,500.00 | \$10,500.00 |
| 21502 | Artículos para servicios generales | \$0.00 | \$2,946.00 | \$2,946.00 |
| 21601 | Materiales y artículos de limpieza | \$0.00 | \$14,774.36 | \$14,774.36 |
| 21701 | Materiales educativos | \$0.00 | \$3,140.00 | \$3,140.00 |
| | | | | |
| 22000 | Alimentos y utensilios | \$0.00 | \$24,793.00 | \$24,793.00 |
| 22101 | Productos alimenticios para el personal en las instalaciones | \$0.00 | \$3,620.00 | \$3,620.00 |
| 22105 | Productos diversos para alimentación de personas | \$0.00 | \$13,386.00 | \$13,386.00 |
| 22106 | Adquisición de agua potable | \$0.00 | \$5,193.00 | \$5,193.00 |
| 22301 | Utensilios para el servicio de alimentación | \$0.00 | \$2,594.00 | \$2,594.00 |
| | | | | |
| 23000 | Materias primas y materiales de producción y comercialización | \$263,237.73 | -\$18,000.00 | \$245,237.73 |
| 23801 | Productos alimenticios adquiridos para comercialización | \$263,237.73 | -\$18,000.00 | \$245,237.73 |
| | | | | |
| 24000 | Materiales y artículos de construcción y de reparación | \$15,000.00 | \$12,242.25 | \$27,242.25 |
| 24301 | Cal, yeso y productos de yeso | \$0.00 | \$162.00 | \$162.00 |
| 24601 | Material eléctrico y electrónico | \$15,000.00 | \$5,483.65 | \$20,483.65 |

**SISTEMA ESTATAL DE EVALUACION
DEPENDENCIA O ENTIDAD: INSTITUTO SONORENSE DE CULTURA
ANALISIS DE LAS VARIACIONES PROGRAMATICO-PRESUPUESTAL**

SEGUNDO TRIMESTRE 2019

| | | | | |
|--------------|---|-----------------------|-----------------------|-----------------------|
| 24901 | Otros materiales y artículos de construcción y reparación | \$0.00 | \$6,596.60 | \$6,596.60 |
| 25000 | Productos químicos, farmacéuticos y de laboratorio | \$999.96 | \$850.00 | \$1,849.96 |
| 25201 | Fertilizantes, pesticidas y otros agroquímicos | \$0.00 | \$850.00 | \$850.00 |
| 25301 | Medicinas y productos farmacéuticos | \$999.96 | \$0.00 | \$999.96 |
| 26000 | Combustible, lubricantes y aditivos | \$0.00 | \$41,037.85 | \$41,037.85 |
| 26101 | Combustibles | \$0.00 | \$41,037.85 | \$41,037.85 |
| 29000 | Herramientas, refacciones y accesorios menores | \$22,999.68 | \$754.00 | \$23,753.68 |
| 29101 | Herramientas menores | \$3,000.00 | \$0.00 | \$3,000.00 |
| 29201 | Refacciones y accesorios menores de edificios | \$4,999.92 | \$754.00 | \$5,753.92 |
| 29301 | Refacciones y accesorios menores de mobiliario y equipo de administración | \$1,999.92 | \$0.00 | \$1,999.92 |
| 29401 | Refacciones y accesorios menores de equipo de cómputo y tecnologías de la información | \$7,999.92 | \$0.00 | \$7,999.92 |
| 29601 | Accesorios y materiales eléctricos menores de equipo de transporte | \$4,999.92 | \$0.00 | \$4,999.92 |
| 30000 | Servicios generales | \$1,960,193.79 | \$3,806,240.42 | \$5,766,434.21 |
| 31101 | Energía eléctrica | \$0.00 | \$152,859.00 | \$152,859.00 |
| 31301 | Agua potable | \$0.00 | \$131.00 | \$131.00 |
| 31401 | Telefonía tradicional | \$15,000.00 | \$0.00 | \$15,000.00 |
| 31701 | Servicio de acceso a internet, redes y procesamiento de información | \$6,999.96 | \$0.00 | \$6,999.96 |
| 31801 | Servicio postal | \$3,000.00 | \$5,261.00 | \$8,261.00 |
| 32000 | Servicios de arrendamiento | \$0.00 | \$1,000.00 | \$1,000.00 |
| 32501 | Arrendamiento de equipo de transporte | \$0.00 | \$1,000.00 | \$1,000.00 |

**SISTEMA ESTATAL DE EVALUACION
DEPENDENCIA O ENTIDAD: INSTITUTO SONORENSE DE CULTURA
ANALISIS DE LAS VARIACIONES PROGRAMATICO-PRESUPUESTAL**

SEGUNDO TRIMESTRE 2019

| | | | | |
|--------------|--|---------------------|--------------------|---------------------|
| 33000 | Servicios profesionales, científicos, técnicos y otros servicios | \$124,999.80 | \$2,942.00 | \$127,941.80 |
| 33600 | Servicios de apoyo administrativo, traducción, fotocopiado e impresión | \$24,999.96 | \$11,458.00 | \$36,457.96 |
| 33603 | Impresiones y publicaciones oficiales | \$24,999.96 | \$1,250.00 | \$26,249.96 |
| 33606 | Impresión de documentos oficiales | \$0.00 | \$10,208.00 | \$10,208.00 |
| 33801 | Servicios de vigilancia | \$7,999.92 | \$1,484.00 | \$9,483.92 |
| 33901 | Servicios profesionales, científicos y técnicos integrales | \$91,999.92 | -\$10,000.00 | \$81,999.92 |
| | | | | |
| 34000 | Servicios financieros, bancarios y comerciales | \$6,999.96 | \$0.00 | \$6,999.96 |
| 34101 | Servicios financieros y bancarios | \$3,999.96 | \$0.00 | \$3,999.96 |
| 34701 | Fletes y maniobras | \$3,000.00 | \$0.00 | \$3,000.00 |
| | | | | |
| 35000 | Servicios de instalación, reparación, mantenimiento y conservación | \$50,089.32 | \$70,427.00 | \$120,516.32 |
| 35101 | Mantenimiento y conservación de inmuebles | \$0.00 | \$15,808.00 | \$15,808.00 |
| 35201 | Instalación, reparación y mantenimiento de mobiliario y equipo de administración, educacional y recreativo | \$1,999.92 | \$0.00 | \$1,999.92 |
| 35302 | Mantenimiento y conservación de bienes informáticos | \$4,999.92 | \$4,815.00 | \$9,814.92 |
| 35501 | Reparación y mantenimiento de equipo de transporte | \$19,999.92 | \$930.00 | \$20,929.92 |
| 35701 | Mantenimiento y conservación de maquinaria y equipo | \$15,089.64 | \$47,974.00 | \$63,063.64 |
| 35901 | Servicios de jardinería y fumigación | \$7,999.92 | \$900.00 | \$8,899.92 |
| | | | | |
| 36000 | Servicios de comunicación social y publicidad | \$0.00 | \$11,555.60 | \$11,555.60 |
| 36101 | Difusión por radio, televisión y otros medios de mensajes sobre programas y actividades gubernamentales | \$0.00 | \$11,555.60 | \$11,555.60 |
| 37000 | Servicios de traslado y viáticos | \$16,499.88 | \$33,093.00 | \$49,592.88 |

**SISTEMA ESTATAL DE EVALUACION
DEPENDENCIA O ENTIDAD: INSTITUTO SONORENSE DE CULTURA
ANALISIS DE LAS VARIACIONES PROGRAMATICO-PRESUPUESTAL**

SEGUNDO TRIMESTRE 2019

| | | | | |
|--------------|---|-----------------------|-----------------------|-----------------------|
| 37201 | Pasajes terrestres | \$3,999.96 | \$13,325.00 | \$17,324.96 |
| 37501 | Viáticos en el país | \$4,999.92 | \$4,000.00 | \$8,999.92 |
| 37502 | Gastos de camino | \$6,000.00 | \$11,268.00 | \$17,268.00 |
| 37901 | Cuotas | \$1,500.00 | \$4,500.00 | \$6,000.00 |
| | | | | |
| 38000 | Servicios oficiales | \$1,714,604.91 | \$3,528,971.82 | \$5,243,576.73 |
| 38301 | Congresos y convenciones | \$1,509,343.91 | \$3,291,673.32 | \$4,801,017.23 |
| 38401 | Exposiciones | \$205,261.00 | \$237,298.50 | \$442,559.50 |
| | | | | |
| 39000 | Otros servicios generales | \$21,999.96 | \$0.00 | \$21,999.96 |
| 39201 | Impuestos y derechos | \$18,000.00 | \$0.00 | \$18,000.00 |
| 39501 | Penas, multas, accesorios y actualizaciones | \$3,999.96 | \$0.00 | \$3,999.96 |
| | | | | |
| | Total | \$2,278,431.00 | \$3,922,113.32 | \$6,200,544.32 |

Respecto al Subsidio Estatal que recibimos de la Secretaria de Hacienda, se presentaron las siguientes modificaciones:

| PARTIDA | MONTO | JUSTIFICACION |
|---|-----------------|---|
| 21101-Materiales, útiles y equipos menores de oficina | -\$1,988,310.10 | Se requiere realizar transferencias internas presupuestales dentro del mismo capítulo del gasto, para hacer frente a compromisos cuyo presupuesto excede al autorizado, por motivos de diferente índole. De igual manera, por eventos aislados pero ineludibles, los cuales no fueron considerados en el presupuesto original. Lo anterior, sin modificar el total de presupuesto anual autorizado al Instituto y el impacto en el programa operativo del Instituto "Cultura para Todos" en los sub programas Control y vigilancia, Coordinación Administrativa, Acceso a la Cultura, Salvaguarda, Fortalecimiento y Difusión del Patrimonio, Diversidad e Identidad, Optimización de la Infraestructura Cultural, Salvaguarda, Impulso al Talento Local y Formación Cultural, Proyección Cultural, así como el Índice de calidad en la Información Trimestral. |
| 21201-Materiales para impresión y reproducción | -\$12,468.85 | Se requiere realizar transferencias internas presupuestales dentro del mismo capítulo del gasto, para hacer frente a compromisos cuyo presupuesto excede al autorizado, por motivos de diferente índole. De igual manera, por eventos aislados pero ineludibles, los cuales no fueron considerados en el presupuesto original. Lo anterior, sin modificar el total de presupuesto anual autorizado al Instituto y el impacto en el programa operativo del Instituto "Cultura para Todos" en los sub programas Control y vigilancia, Coordinación Administrativa, |

MW

**SISTEMA ESTATAL DE EVALUACION
DEPENDENCIA O ENTIDAD: INSTITUTO SONORENSE DE CULTURA
ANALISIS DE LAS VARIACIONES PROGRAMATICO-PRESUPUESTAL**

SEGUNDO TRIMESTRE 2019

| | | |
|--|---------------|---|
| | | Acceso a la Cultura, Salvaguarda, Fortalecimiento y Difusión del Patrimonio, Diversidad e Identidad, Optimización de la Infraestructura Cultural, Salvaguarda, Impulso al Talento Local y Formación Cultural, Proyección Cultural, así como el Índice de calidad en la Información Trimestral. |
| 21401-Materiales y útiles para el procesamiento de equipos y bienes informáticos | -\$230,026.16 | Se requiere realizar transferencias internas presupuestales dentro del mismo capítulo del gasto, para hacer frente a compromisos cuyo presupuesto excede al autorizado, por motivos de diferente índole. De igual manera, por eventos aislados pero ineludibles, los cuales no fueron considerados en el presupuesto original. Lo anterior, sin modificar el total de presupuesto anual autorizado al Instituto y el impacto en el programa operativo del Instituto "Cultura para Todos" en los sub programas Control y vigilancia, Coordinación Administrativa, Acceso a la Cultura, Salvaguarda, Fortalecimiento y Difusión del Patrimonio, Diversidad e Identidad, Optimización de la Infraestructura Cultural, Salvaguarda, Impulso al Talento Local y Formación Cultural, Proyección Cultural, así como el Índice de calidad en la Información Trimestral. |
| 21501-Material para información | -\$35,388.33 | Se requiere realizar transferencias internas presupuestales dentro del mismo capítulo del gasto, para hacer frente a compromisos cuyo presupuesto excede al autorizado, por motivos de diferente índole. De igual manera, por eventos aislados pero ineludibles, los cuales no fueron considerados en el presupuesto original. Lo anterior, sin modificar el total de presupuesto anual autorizado al Instituto y el impacto en el programa operativo del Instituto "Cultura para Todos" en los sub programas Control y vigilancia, Coordinación Administrativa, Acceso a la Cultura, Salvaguarda, Fortalecimiento y Difusión del Patrimonio, Diversidad e Identidad, Optimización de la Infraestructura Cultural, Salvaguarda, Impulso al Talento Local y Formación Cultural, Proyección Cultural, así como el Índice de calidad en la Información Trimestral. |
| 21502-Articulos para servicios generales | -\$11,543.74 | Se requiere realizar transferencias internas presupuestales dentro del mismo capítulo del gasto, para hacer frente a compromisos cuyo presupuesto excede al autorizado, por motivos de diferente índole. De igual manera, por eventos aislados pero ineludibles, los cuales no fueron considerados en el presupuesto original. Lo anterior, sin modificar el total de presupuesto anual autorizado al Instituto y el impacto en el programa operativo del Instituto "Cultura para Todos" en los sub programas Control y vigilancia, Coordinación Administrativa, Acceso a la Cultura, Salvaguarda, Fortalecimiento y Difusión del Patrimonio, Diversidad e Identidad, Optimización de la Infraestructura Cultural, Salvaguarda, Impulso al Talento Local y Formación Cultural, Proyección Cultural, así como el Índice de calidad en la Información Trimestral. |

**SISTEMA ESTATAL DE EVALUACION
DEPENDENCIA O ENTIDAD: INSTITUTO SONORENSE DE CULTURA
ANALISIS DE LAS VARIACIONES PROGRAMATICO-PRESUPUESTAL**

SEGUNDO TRIMESTRE 2019

| | | |
|--|--------------|---|
| 21601-Materiales y artículos de limpieza | \$27,614.05 | Se requiere realizar transferencias internas presupuestales dentro del mismo capítulo del gasto, para hacer frente a compromisos cuyo presupuesto excede al autorizado, por motivos de diferente índole. De igual manera, por eventos aislados pero ineludibles, los cuales no fueron considerados en el presupuesto original. Lo anterior, sin modificar el total de presupuesto anual autorizado al Instituto y el impacto en el programa operativo del Instituto "Cultura para Todos" en los sub programas Control y vigilancia, Coordinación Administrativa, Acceso a la Cultura, Salvaguarda, Fortalecimiento y Difusión del Patrimonio, Diversidad e Identidad, Optimización de la Infraestructura Cultural, Salvaguarda, Impulso al Talento Local y Formación Cultural, Proyección Cultural, así como el Índice de calidad en la Información Trimestral. |
| 21701-Materiales educativos | \$16,623.06 | Se requiere realizar transferencias internas presupuestales dentro del mismo capítulo del gasto, para hacer frente a compromisos cuyo presupuesto excede al autorizado, por motivos de diferente índole. De igual manera, por eventos aislados pero ineludibles, los cuales no fueron considerados en el presupuesto original. Lo anterior, sin modificar el total de presupuesto anual autorizado al Instituto y el impacto en el programa operativo del Instituto "Cultura para Todos" en los sub programas Control y vigilancia, Coordinación Administrativa, Acceso a la Cultura, Salvaguarda, Fortalecimiento y Difusión del Patrimonio, Diversidad e Identidad, Optimización de la Infraestructura Cultural, Salvaguarda, Impulso al Talento Local y Formación Cultural, Proyección Cultural, así como el Índice de calidad en la Información Trimestral. |
| 21801-Placas, engomados, calcomanías y hologramas | \$28,920.00 | Se requiere realizar transferencias internas presupuestales dentro del mismo capítulo del gasto, para hacer frente a compromisos cuyo presupuesto excede al autorizado, por motivos de diferente índole. De igual manera, por eventos aislados pero ineludibles, los cuales no fueron considerados en el presupuesto original. Lo anterior, sin modificar el total de presupuesto anual autorizado al Instituto y el impacto en el programa operativo del Instituto "Cultura para Todos" en los sub programas Control y vigilancia, Coordinación Administrativa, Acceso a la Cultura, Salvaguarda, Fortalecimiento y Difusión del Patrimonio, Diversidad e Identidad, Optimización de la Infraestructura Cultural, Salvaguarda, Impulso al Talento Local y Formación Cultural, Proyección Cultural, así como el Índice de calidad en la Información Trimestral. |
| 22101-Productos alimenticios para el personal en las instalaciones | \$111,754.51 | Se requiere realizar transferencias internas presupuestales dentro del mismo capítulo del gasto, para hacer frente a compromisos cuyo presupuesto excede al autorizado, por motivos de diferente índole. De igual manera, por eventos aislados pero ineludibles, los cuales no fueron considerados en el presupuesto original. Lo anterior, sin modificar el total de presupuesto anual autorizado al Instituto y el impacto en el programa operativo del Instituto "Cultura para Todos" en los sub programas Control y vigilancia, Coordinación Administrativa, Acceso a la Cultura, Salvaguarda, Fortalecimiento y Difusión del |

**SISTEMA ESTATAL DE EVALUACION
DEPENDENCIA O ENTIDAD: INSTITUTO SONORENSE DE CULTURA
ANALISIS DE LAS VARIACIONES PROGRAMATICO-PRESUPUESTAL**

SEGUNDO TRIMESTRE 2019

| | | |
|--|---------------|---|
| | | Patrimonio, Diversidad e Identidad, Optimización de la Infraestructura Cultural, Salvaguarda, Impulso al Talento Local y Formación Cultural, Proyección Cultural, así como el Índice de calidad en la Información Trimestral. |
| 22104-Comisariato | -\$243,536.21 | Se requiere realizar transferencias internas presupuestales dentro del mismo capítulo del gasto, para hacer frente a compromisos cuyo presupuesto excede al autorizado, por motivos de diferente índole. De igual manera, por eventos aislados pero ineludibles, los cuales no fueron considerados en el presupuesto original. Lo anterior, sin modificar el total de presupuesto anual autorizado al Instituto y el impacto en el programa operativo del Instituto "Cultura para Todos" en los sub programas Control y vigilancia, Coordinación Administrativa, Acceso a la Cultura, Salvaguarda, Fortalecimiento y Difusión del Patrimonio, Diversidad e Identidad, Optimización de la Infraestructura Cultural, Salvaguarda, Impulso al Talento Local y Formación Cultural, Proyección Cultural, así como el Índice de calidad en la Información Trimestral. |
| 22105-Productos diversos para alimentación de personas | \$29,821.30 | Se requiere realizar transferencias internas presupuestales dentro del mismo capítulo del gasto, para hacer frente a compromisos cuyo presupuesto excede al autorizado, por motivos de diferente índole. De igual manera, por eventos aislados pero ineludibles, los cuales no fueron considerados en el presupuesto original. Lo anterior, sin modificar el total de presupuesto anual autorizado al Instituto y el impacto en el programa operativo del Instituto "Cultura para Todos" en los sub programas Control y vigilancia, Coordinación Administrativa, Acceso a la Cultura, Salvaguarda, Fortalecimiento y Difusión del Patrimonio, Diversidad e Identidad, Optimización de la Infraestructura Cultural, Salvaguarda, Impulso al Talento Local y Formación Cultural, Proyección Cultural, así como el Índice de calidad en la Información Trimestral. |
| 22106-Adquisición de agua potable | -\$163,678.14 | Se requiere realizar transferencias internas presupuestales dentro del mismo capítulo del gasto, para hacer frente a compromisos cuyo presupuesto excede al autorizado, por motivos de diferente índole. De igual manera, por eventos aislados pero ineludibles, los cuales no fueron considerados en el presupuesto original. Lo anterior, sin modificar el total de presupuesto anual autorizado al Instituto y el impacto en el programa operativo del Instituto "Cultura para Todos" en los sub programas Control y vigilancia, Coordinación Administrativa, Acceso a la Cultura, Salvaguarda, Fortalecimiento y Difusión del Patrimonio, Diversidad e Identidad, Optimización de la Infraestructura Cultural, Salvaguarda, Impulso al Talento Local y Formación Cultural, Proyección Cultural, así como el Índice de calidad en la Información Trimestral. |

**SISTEMA ESTATAL DE EVALUACION
DEPENDENCIA O ENTIDAD: INSTITUTO SONORENSE DE CULTURA
ANALISIS DE LAS VARIACIONES PROGRAMATICO-PRESUPUESTAL**

SEGUNDO TRIMESTRE 2019

| | | |
|--|--------------|---|
| 22301-Utensilios para el servicio de alimentación | -\$36,404.63 | Se requiere realizar transferencias internas presupuestales dentro del mismo capítulo del gasto, para hacer frente a compromisos cuyo presupuesto excede al autorizado, por motivos de diferente índole. De igual manera, por eventos aislados pero ineludibles, los cuales no fueron considerados en el presupuesto original. Lo anterior, sin modificar el total de presupuesto anual autorizado al Instituto y el impacto en el programa operativo del Instituto "Cultura para Todos" en los sub programas Control y vigilancia, Coordinación Administrativa, Acceso a la Cultura, Salvaguarda, Fortalecimiento y Difusión del Patrimonio, Diversidad e Identidad, Optimización de la Infraestructura Cultural, Salvaguarda, Impulso al Talento Local y Formación Cultural, Proyección Cultural, así como el Índice de calidad en la Información Trimestral. |
| 23201-Productos agrícolas de carácter textil adquiridos como materia prima | -\$1,232.78 | Se requiere realizar transferencias internas presupuestales dentro del mismo capítulo del gasto, para hacer frente a compromisos cuyo presupuesto excede al autorizado, por motivos de diferente índole. De igual manera, por eventos aislados pero ineludibles, los cuales no fueron considerados en el presupuesto original. Lo anterior, sin modificar el total de presupuesto anual autorizado al Instituto y el impacto en el programa operativo del Instituto "Cultura para Todos" en los sub programas Control y vigilancia, Coordinación Administrativa, Acceso a la Cultura, Salvaguarda, Fortalecimiento y Difusión del Patrimonio, Diversidad e Identidad, Optimización de la Infraestructura Cultural, Salvaguarda, Impulso al Talento Local y Formación Cultural, Proyección Cultural, así como el Índice de calidad en la Información Trimestral. |
| 23701-Productos para servicios generales adquiridos como materia prima | -\$22,101.56 | Se requiere realizar transferencias internas presupuestales dentro del mismo capítulo del gasto, para hacer frente a compromisos cuyo presupuesto excede al autorizado, por motivos de diferente índole. De igual manera, por eventos aislados pero ineludibles, los cuales no fueron considerados en el presupuesto original. Lo anterior, sin modificar el total de presupuesto anual autorizado al Instituto y el impacto en el programa operativo del Instituto "Cultura para Todos" en los sub programas Control y vigilancia, Coordinación Administrativa, Acceso a la Cultura, Salvaguarda, Fortalecimiento y Difusión del Patrimonio, Diversidad e Identidad, Optimización de la Infraestructura Cultural, Salvaguarda, Impulso al Talento Local y Formación Cultural, Proyección Cultural, así como el Índice de calidad en la Información Trimestral. |
| 23801-Productos alimenticios adquiridos para comercialización | \$34,356.26 | Se requiere realizar transferencias internas presupuestales dentro del mismo capítulo del gasto, para hacer frente a compromisos cuyo presupuesto excede al autorizado, por motivos de diferente índole. De igual manera, por eventos aislados pero ineludibles, los cuales no fueron considerados en el presupuesto original. Lo anterior, sin modificar el total de presupuesto anual autorizado al Instituto y el impacto en el programa operativo del Instituto "Cultura para Todos" en los sub programas Control y vigilancia, Coordinación Administrativa, |

**SISTEMA ESTATAL DE EVALUACION
DEPENDENCIA O ENTIDAD: INSTITUTO SONORENSE DE CULTURA
ANALISIS DE LAS VARIACIONES PROGRAMATICO-PRESUPUESTAL**

SEGUNDO TRIMESTRE 2019

| | | |
|--|---------------|---|
| | | Acceso a la Cultura, Salvaguarda, Fortalecimiento y Difusión del Patrimonio, Diversidad e Identidad, Optimización de la Infraestructura Cultural, Salvaguarda, Impulso al Talento Local y Formación Cultural, Proyección Cultural, así como el Índice de calidad en la Información Trimestral. |
| 24101-Productos minerales no metálicos | \$1,700.00 | Se requiere realizar transferencias internas presupuestales dentro del mismo capítulo del gasto, para hacer frente a compromisos cuyo presupuesto excede al autorizado, por motivos de diferente índole. De igual manera, por eventos aislados pero ineludibles, los cuales no fueron considerados en el presupuesto original. Lo anterior, sin modificar el total de presupuesto anual autorizado al Instituto y el impacto en el programa operativo del Instituto "Cultura para Todos" en los sub programas Control y vigilancia, Coordinación Administrativa, Acceso a la Cultura, Salvaguarda, Fortalecimiento y Difusión del Patrimonio, Diversidad e Identidad, Optimización de la Infraestructura Cultural, Salvaguarda, Impulso al Talento Local y Formación Cultural, Proyección Cultural, así como el Índice de calidad en la Información Trimestral. |
| 24301-Cal, yeso y productos de yeso | -\$241,043.45 | Se requiere realizar transferencias internas presupuestales dentro del mismo capítulo del gasto, para hacer frente a compromisos cuyo presupuesto excede al autorizado, por motivos de diferente índole. De igual manera, por eventos aislados pero ineludibles, los cuales no fueron considerados en el presupuesto original. Lo anterior, sin modificar el total de presupuesto anual autorizado al Instituto y el impacto en el programa operativo del Instituto "Cultura para Todos" en los sub programas Control y vigilancia, Coordinación Administrativa, Acceso a la Cultura, Salvaguarda, Fortalecimiento y Difusión del Patrimonio, Diversidad e Identidad, Optimización de la Infraestructura Cultural, Salvaguarda, Impulso al Talento Local y Formación Cultural, Proyección Cultural, así como el Índice de calidad en la Información Trimestral. |
| 24401-Madera y productos de madera | -\$28,134.93, | Se requiere realizar transferencias internas presupuestales dentro del mismo capítulo del gasto, para hacer frente a compromisos cuyo presupuesto excede al autorizado, por motivos de diferente índole. De igual manera, por eventos aislados pero ineludibles, los cuales no fueron considerados en el presupuesto original. Lo anterior, sin modificar el total de presupuesto anual autorizado al Instituto y el impacto en el programa operativo del Instituto "Cultura para Todos" en los sub programas Control y vigilancia, Coordinación Administrativa, Acceso a la Cultura, Salvaguarda, Fortalecimiento y Difusión del Patrimonio, Diversidad e Identidad, Optimización de la Infraestructura Cultural, Salvaguarda, Impulso al Talento Local y Formación Cultural, Proyección Cultural, así como el Índice de calidad en la Información Trimestral. |

**SISTEMA ESTATAL DE EVALUACION
DEPENDENCIA O ENTIDAD: INSTITUTO SONORENSE DE CULTURA
ANALISIS DE LAS VARIACIONES PROGRAMATICO-PRESUPUESTAL**

SEGUNDO TRIMESTRE 2019

| | | |
|--|---------------|---|
| 24501-Vidrio y productos de vidrio | -\$35,357.24 | Se requiere realizar transferencias internas presupuestales dentro del mismo capítulo del gasto, para hacer frente a compromisos cuyo presupuesto excede al autorizado, por motivos de diferente índole. De igual manera, por eventos aislados pero ineludibles, los cuales no fueron considerados en el presupuesto original. Lo anterior, sin modificar el total de presupuesto anual autorizado al Instituto y el impacto en el programa operativo del Instituto "Cultura para Todos" en los sub programas Control y vigilancia, Coordinación Administrativa, Acceso a la Cultura, Salvaguarda, Fortalecimiento y Difusión del Patrimonio, Diversidad e Identidad, Optimización de la Infraestructura Cultural, Salvaguarda, Impulso al Talento Local y Formación Cultural, Proyección Cultural, así como el Índice de calidad en la Información Trimestral. |
| 24601-Material eléctrico y electrónico | -\$385,982.93 | Se requiere realizar transferencias internas presupuestales dentro del mismo capítulo del gasto, para hacer frente a compromisos cuyo presupuesto excede al autorizado, por motivos de diferente índole. De igual manera, por eventos aislados pero ineludibles, los cuales no fueron considerados en el presupuesto original. Lo anterior, sin modificar el total de presupuesto anual autorizado al Instituto y el impacto en el programa operativo del Instituto "Cultura para Todos" en los sub programas Control y vigilancia, Coordinación Administrativa, Acceso a la Cultura, Salvaguarda, Fortalecimiento y Difusión del Patrimonio, Diversidad e Identidad, Optimización de la Infraestructura Cultural, Salvaguarda, Impulso al Talento Local y Formación Cultural, Proyección Cultural, así como el Índice de calidad en la Información Trimestral |
| 24701-Articulos metálicos para la construcción | -\$19,987.74 | Se requiere realizar transferencias internas presupuestales dentro del mismo capítulo del gasto, para hacer frente a compromisos cuyo presupuesto excede al autorizado, por motivos de diferente índole. De igual manera, por eventos aislados pero ineludibles, los cuales no fueron considerados en el presupuesto original. Lo anterior, sin modificar el total de presupuesto anual autorizado al Instituto y el impacto en el programa operativo del Instituto "Cultura para Todos" en los sub programas Control y vigilancia, Coordinación Administrativa, Acceso a la Cultura, Salvaguarda, Fortalecimiento y Difusión del Patrimonio, Diversidad e Identidad, Optimización de la Infraestructura Cultural, Salvaguarda, Impulso al Talento Local y Formación Cultural, Proyección Cultural, así como el Índice de calidad en la Información Trimestral |
| 24801-Materiales complementarios | -\$93,051.66 | Se requiere realizar transferencias internas presupuestales dentro del mismo capítulo del gasto, para hacer frente a compromisos cuyo presupuesto excede al autorizado, por motivos de diferente índole. De igual manera, por eventos aislados pero ineludibles, los cuales no fueron considerados en el presupuesto original. Lo anterior, sin modificar el total de presupuesto anual autorizado al Instituto y el impacto en el programa operativo del Instituto "Cultura para Todos" en los sub programas Control y vigilancia, Coordinación Administrativa, |

**SISTEMA ESTATAL DE EVALUACION
DEPENDENCIA O ENTIDAD: INSTITUTO SONORENSE DE CULTURA
ANALISIS DE LAS VARIACIONES PROGRAMATICO-PRESUPUESTAL**

SEGUNDO TRIMESTRE 2019

| | | |
|---|--------------|---|
| | | Acceso a la Cultura, Salvaguarda, Fortalecimiento y Difusión del Patrimonio, Diversidad e Identidad, Optimización de la Infraestructura Cultural, Salvaguarda, Impulso al Talento Local y Formación Cultural, Proyección Cultural, así como el Índice de calidad en la Información Trimestral. |
| 24901-Otros materiales y artículos de construcción y reparación | \$43,889.67 | Se requiere realizar transferencias internas presupuestales dentro del mismo capítulo del gasto, para hacer frente a compromisos cuyo presupuesto excede al autorizado, por motivos de diferente índole. De igual manera, por eventos aislados pero ineludibles, los cuales no fueron considerados en el presupuesto original. Lo anterior, sin modificar el total de presupuesto anual autorizado al Instituto y el impacto en el programa operativo del Instituto "Cultura para Todos" en los sub programas Control y vigilancia, Coordinación Administrativa, Acceso a la Cultura, Salvaguarda, Fortalecimiento y Difusión del Patrimonio, Diversidad e Identidad, Optimización de la Infraestructura Cultural, Salvaguarda, Impulso al Talento Local y Formación Cultural, Proyección Cultural, así como el Índice de calidad en la Información Trimestral. |
| 25401-Materiales, accesorios y suministros médicos | -\$22,289.08 | Se requiere realizar transferencias internas presupuestales dentro del mismo capítulo del gasto, para hacer frente a compromisos cuyo presupuesto excede al autorizado, por motivos de diferente índole. De igual manera, por eventos aislados pero ineludibles, los cuales no fueron considerados en el presupuesto original. Lo anterior, sin modificar el total de presupuesto anual autorizado al Instituto y el impacto en el programa operativo del Instituto "Cultura para Todos" en los sub programas Control y vigilancia, Coordinación Administrativa, Acceso a la Cultura, Salvaguarda, Fortalecimiento y Difusión del Patrimonio, Diversidad e Identidad, Optimización de la Infraestructura Cultural, Salvaguarda, Impulso al Talento Local y Formación Cultural, Proyección Cultural, así como el Índice de calidad en la Información Trimestral. |
| 25901-Otros productos químicos | -\$1,967.71 | Se requiere realizar transferencias internas presupuestales dentro del mismo capítulo del gasto, para hacer frente a compromisos cuyo presupuesto excede al autorizado, por motivos de diferente índole. De igual manera, por eventos aislados pero ineludibles, los cuales no fueron considerados en el presupuesto original. Lo anterior, sin modificar el total de presupuesto anual autorizado al Instituto y el impacto en el programa operativo del Instituto "Cultura para Todos" en los sub programas Control y vigilancia, Coordinación Administrativa, Acceso a la Cultura, Salvaguarda, Fortalecimiento y Difusión del Patrimonio, Diversidad e Identidad, Optimización de la Infraestructura Cultural, Salvaguarda, Impulso al Talento Local y Formación Cultural, Proyección Cultural, así como el Índice de calidad en la Información Trimestral. |

**SISTEMA ESTATAL DE EVALUACION
DEPENDENCIA O ENTIDAD: INSTITUTO SONORENSE DE CULTURA
ANALISIS DE LAS VARIACIONES PROGRAMATICO-PRESUPUESTAL**

SEGUNDO TRIMESTRE 2019

| | | |
|--|----------------|---|
| 26101-Combustibles | -\$457,910.19, | Se requiere realizar transferencias internas presupuestales dentro del mismo capítulo del gasto, para hacer frente a compromisos cuyo presupuesto excede al autorizado, por motivos de diferente índole. De igual manera, por eventos aislados pero ineludibles, los cuales no fueron considerados en el presupuesto original. Lo anterior, sin modificar el total de presupuesto anual autorizado al Instituto y el impacto en el programa operativo del Instituto "Cultura para Todos" en los sub programas Control y vigilancia, Coordinación Administrativa, Acceso a la Cultura, Salvaguarda, Fortalecimiento y Difusión del Patrimonio, Diversidad e Identidad, Optimización de la Infraestructura Cultural, Salvaguarda, Impulso al Talento Local y Formación Cultural, Proyección Cultural, así como el Índice de calidad en la Información Trimestral. |
| 26102-Lubricantes y aditivos | -\$327,283.12, | Se requiere realizar transferencias internas presupuestales dentro del mismo capítulo del gasto, para hacer frente a compromisos cuyo presupuesto excede al autorizado, por motivos de diferente índole. De igual manera, por eventos aislados pero ineludibles, los cuales no fueron considerados en el presupuesto original. Lo anterior, sin modificar el total de presupuesto anual autorizado al Instituto y el impacto en el programa operativo del Instituto "Cultura para Todos" en los sub programas Control y vigilancia, Coordinación Administrativa, Acceso a la Cultura, Salvaguarda, Fortalecimiento y Difusión del Patrimonio, Diversidad e Identidad, Optimización de la Infraestructura Cultural, Salvaguarda, Impulso al Talento Local y Formación Cultural, Proyección Cultural, así como el Índice de calidad en la Información Trimestral. |
| 27101-Vestuarios y uniformes | -\$44,492.09 | Se requiere realizar transferencias internas presupuestales dentro del mismo capítulo del gasto, para hacer frente a compromisos cuyo presupuesto excede al autorizado, por motivos de diferente índole. De igual manera, por eventos aislados pero ineludibles, los cuales no fueron considerados en el presupuesto original. Lo anterior, sin modificar el total de presupuesto anual autorizado al Instituto y el impacto en el programa operativo del Instituto "Cultura para Todos" en los sub programas Control y vigilancia, Coordinación Administrativa, Acceso a la Cultura, Salvaguarda, Fortalecimiento y Difusión del Patrimonio, Diversidad e Identidad, Optimización de la Infraestructura Cultural, Salvaguarda, Impulso al Talento Local y Formación Cultural, Proyección Cultural, así como el Índice de calidad en la Información Trimestral. |
| 27201-Prendas de seguridad y protección personal | -\$73,868.90 | Se requiere realizar transferencias internas presupuestales dentro del mismo capítulo del gasto, para hacer frente a compromisos cuyo presupuesto excede al autorizado, por motivos de diferente índole. De igual manera, por eventos aislados pero ineludibles, los cuales no fueron considerados en el presupuesto original. Lo anterior, sin modificar el total de presupuesto anual autorizado al Instituto y el impacto en el programa operativo del Instituto "Cultura para Todos" en los sub programas Control y vigilancia, Coordinación Administrativa, Acceso a la Cultura, Salvaguarda, Fortalecimiento y Difusión del |

**SISTEMA ESTATAL DE EVALUACION
DEPENDENCIA O ENTIDAD: INSTITUTO SONORENSE DE CULTURA
ANALISIS DE LAS VARIACIONES PROGRAMATICO-PRESUPUESTAL**

SEGUNDO TRIMESTRE 2019

| | | |
|---|--------------|---|
| | | Patrimonio, Diversidad e Identidad, Optimización de la Infraestructura Cultural, Salvaguarda, Impulso al Talento Local y Formación Cultural, Proyección Cultural, así como el Índice de calidad en la Información Trimestral. |
| 27301-Articulos deportivos | -\$4,099.39 | Se requiere realizar transferencias internas presupuestales dentro del mismo capítulo del gasto, para hacer frente a compromisos cuyo presupuesto excede al autorizado, por motivos de diferente índole. De igual manera, por eventos aislados pero ineludibles, los cuales no fueron considerados en el presupuesto original. Lo anterior, sin modificar el total de presupuesto anual autorizado al Instituto y el impacto en el programa operativo del Instituto "Cultura para Todos" en los sub programas Control y vigilancia, Coordinación Administrativa, Acceso a la Cultura, Salvaguarda, Fortalecimiento y Difusión del Patrimonio, Diversidad e Identidad, Optimización de la Infraestructura Cultural, Salvaguarda, Impulso al Talento Local y Formación Cultural, Proyección Cultural, así como el Índice de calidad en la Información Trimestral |
| 29101-Herramientas menores | -\$49,733.94 | Se requiere realizar transferencias internas presupuestales dentro del mismo capítulo del gasto, para hacer frente a compromisos cuyo presupuesto excede al autorizado, por motivos de diferente índole. De igual manera, por eventos aislados pero ineludibles, los cuales no fueron considerados en el presupuesto original. Lo anterior, sin modificar el total de presupuesto anual autorizado al Instituto y el impacto en el programa operativo del Instituto "Cultura para Todos" en los sub programas Control y vigilancia, Coordinación Administrativa, Acceso a la Cultura, Salvaguarda, Fortalecimiento y Difusión del Patrimonio, Diversidad e Identidad, Optimización de la Infraestructura Cultural, Salvaguarda, Impulso al Talento Local y Formación Cultural, Proyección Cultural, así como el Índice de calidad en la Información Trimestral. |
| 29201-Refacciones y accesorios menores de edificios | -\$20,651.89 | Se requiere realizar transferencias internas presupuestales dentro del mismo capítulo del gasto, para hacer frente a compromisos cuyo presupuesto excede al autorizado, por motivos de diferente índole. De igual manera, por eventos aislados pero ineludibles, los cuales no fueron considerados en el presupuesto original. Lo anterior, sin modificar el total de presupuesto anual autorizado al Instituto y el impacto en el programa operativo del Instituto "Cultura para Todos" en los sub programas Control y vigilancia, Coordinación Administrativa, Acceso a la Cultura, Salvaguarda, Fortalecimiento y Difusión del Patrimonio, Diversidad e Identidad, Optimización de la Infraestructura Cultural, Salvaguarda, Impulso al Talento Local y Formación Cultural, Proyección Cultural, así como el Índice de calidad en la Información Trimestral. |

**SISTEMA ESTATAL DE EVALUACION
DEPENDENCIA O ENTIDAD: INSTITUTO SONORENSE DE CULTURA
ANALISIS DE LAS VARIACIONES PROGRAMATICO-PRESUPUESTAL**

SEGUNDO TRIMESTRE 2019

| | | |
|---|-----------------|---|
| 29301- Refacciones accesorios menores de mobiliario y equipo de administración | -\$8,812.17 | Se requiere realizar transferencias internas presupuestales dentro del mismo capítulo del gasto, para hacer frente a compromisos cuyo presupuesto excede al autorizado, por motivos de diferente índole. De igual manera, por eventos aislados pero ineludibles, los cuales no fueron considerados en el presupuesto original. Lo anterior, sin modificar el total de presupuesto anual autorizado al Instituto y el impacto en el programa operativo del Instituto "Cultura para Todos" en los sub programas Control y vigilancia, Coordinación Administrativa, Acceso a la Cultura, Salvaguarda, Fortalecimiento y Difusión del Patrimonio, Diversidad e Identidad, Optimización de la Infraestructura Cultural, Salvaguarda, Impulso al Talento Local y Formación Cultural, Proyección Cultural, así como el Índice de calidad en la Información Trimestral. |
| 29401- Refacciones accesorios menores de equipo de cómputo y tecnologías de la información | -\$89,028.23 | Se requiere realizar transferencias internas presupuestales dentro del mismo capítulo del gasto, para hacer frente a compromisos cuyo presupuesto excede al autorizado, por motivos de diferente índole. De igual manera, por eventos aislados pero ineludibles, los cuales no fueron considerados en el presupuesto original. Lo anterior, sin modificar el total de presupuesto anual autorizado al Instituto y el impacto en el programa operativo del Instituto "Cultura para Todos" en los sub programas Control y vigilancia, Coordinación Administrativa, Acceso a la Cultura, Salvaguarda, Fortalecimiento y Difusión del Patrimonio, Diversidad e Identidad, Optimización de la Infraestructura Cultural, Salvaguarda, Impulso al Talento Local y Formación Cultural, Proyección Cultural, así como el Índice de calidad en la Información Trimestral. |
| 31101-Energía eléctrica | -\$3,246,138.37 | Se requiere realizar transferencias internas presupuestales dentro del mismo capítulo del gasto, para hacer frente a compromisos cuyo presupuesto excede al autorizado, por motivos de diferente índole. De igual manera, por eventos aislados pero ineludibles, los cuales no fueron considerados en el presupuesto original. Lo anterior, sin modificar el total de presupuesto anual autorizado al Instituto y el impacto en el programa operativo del Instituto "Cultura para Todos" en los sub programas Control y vigilancia, Coordinación Administrativa, Acceso a la Cultura, Salvaguarda, Fortalecimiento y Difusión del Patrimonio, Diversidad e Identidad, Optimización de la Infraestructura Cultural, Salvaguarda, Impulso al Talento Local y Formación Cultural, Proyección Cultural, así como el Índice de calidad en la Información Trimestral. |
| 31301-Agua potable | \$13,897.55 | Se requiere realizar transferencias internas presupuestales dentro del mismo capítulo del gasto, para hacer frente a compromisos cuyo presupuesto excede al autorizado, por motivos de diferente índole. De igual manera, por eventos aislados pero ineludibles, los cuales no fueron considerados en el presupuesto original. Lo anterior, sin modificar el total de presupuesto anual autorizado al Instituto y el impacto en el programa operativo del Instituto "Cultura para Todos" en los sub programas Control y vigilancia, Coordinación Administrativa, |

**SISTEMA ESTATAL DE EVALUACION
DEPENDENCIA O ENTIDAD: INSTITUTO SONORENSE DE CULTURA
ANALISIS DE LAS VARIACIONES PROGRAMATICO-PRESUPUESTAL**

SEGUNDO TRIMESTRE 2019

| | | |
|---|---------------|---|
| | | Acceso a la Cultura, Salvaguarda, Fortalecimiento y Difusión del Patrimonio, Diversidad e Identidad, Optimización de la Infraestructura Cultural, Salvaguarda, Impulso al Talento Local y Formación Cultural, Proyección Cultural, así como el Índice de calidad en la Información Trimestral. |
| 31401-Telefonia tradicional | -\$6,701.00 | Se requiere realizar transferencias internas presupuestales dentro del mismo capítulo del gasto, para hacer frente a compromisos cuyo presupuesto excede al autorizado, por motivos de diferente índole. De igual manera, por eventos aislados pero ineludibles, los cuales no fueron considerados en el presupuesto original. Lo anterior, sin modificar el total de presupuesto anual autorizado al Instituto y el impacto en el programa operativo del Instituto "Cultura para Todos" en los sub programas Control y vigilancia, Coordinación Administrativa, Acceso a la Cultura, Salvaguarda, Fortalecimiento y Difusión del Patrimonio, Diversidad e Identidad, Optimización de la Infraestructura Cultural, Salvaguarda, Impulso al Talento Local y Formación Cultural, Proyección Cultural, así como el Índice de calidad en la Información Trimestral. |
| 31701-Servicio de acceso a internet, redes y procesamiento de información | -\$148,500.00 | Se requiere realizar transferencias internas presupuestales dentro del mismo capítulo del gasto, para hacer frente a compromisos cuyo presupuesto excede al autorizado, por motivos de diferente índole. De igual manera, por eventos aislados pero ineludibles, los cuales no fueron considerados en el presupuesto original. Lo anterior, sin modificar el total de presupuesto anual autorizado al Instituto y el impacto en el programa operativo del Instituto "Cultura para Todos" en los sub programas Control y vigilancia, Coordinación Administrativa, Acceso a la Cultura, Salvaguarda, Fortalecimiento y Difusión del Patrimonio, Diversidad e Identidad, Optimización de la Infraestructura Cultural, Salvaguarda, Impulso al Talento Local y Formación Cultural, Proyección Cultural, así como el Índice de calidad en la Información Trimestral. |
| 31801-Servicio postal | -\$15,257.77 | Se requiere realizar transferencias internas presupuestales dentro del mismo capítulo del gasto, para hacer frente a compromisos cuyo presupuesto excede al autorizado, por motivos de diferente índole. De igual manera, por eventos aislados pero ineludibles, los cuales no fueron considerados en el presupuesto original. Lo anterior, sin modificar el total de presupuesto anual autorizado al Instituto y el impacto en el programa operativo del Instituto "Cultura para Todos" en los sub programas Control y vigilancia, Coordinación Administrativa, Acceso a la Cultura, Salvaguarda, Fortalecimiento y Difusión del Patrimonio, Diversidad e Identidad, Optimización de la Infraestructura Cultural, Salvaguarda, Impulso al Talento Local y Formación Cultural, Proyección Cultural, así como el Índice de calidad en la Información Trimestral. |

**SISTEMA ESTATAL DE EVALUACION
DEPENDENCIA O ENTIDAD: INSTITUTO SONORENSE DE CULTURA
ANALISIS DE LAS VARIACIONES PROGRAMATICO-PRESUPUESTAL**

SEGUNDO TRIMESTRE 2019

| | | |
|---|---------------|---|
| 31901-Servicios integrales y otros servicios | -\$200,000.00 | Se requiere realizar transferencias internas presupuestales dentro del mismo capítulo del gasto, para hacer frente a compromisos cuyo presupuesto excede al autorizado, por motivos de diferente índole. De igual manera, por eventos aislados pero ineludibles, los cuales no fueron considerados en el presupuesto original. Lo anterior, sin modificar el total de presupuesto anual autorizado al Instituto y el impacto en el programa operativo del Instituto "Cultura para Todos" en los sub programas Control y vigilancia, Coordinación Administrativa, Acceso a la Cultura, Salvaguarda, Fortalecimiento y Difusión del Patrimonio, Diversidad e Identidad, Optimización de la Infraestructura Cultural, Salvaguarda, Impulso al Talento Local y Formación Cultural, Proyección Cultural, así como el Índice de calidad en la Información Trimestral. |
| 32301-Arrendamiento de muebles, maquinaria y equipo | -\$181,316.82 | Se requiere realizar transferencias internas presupuestales dentro del mismo capítulo del gasto, para hacer frente a compromisos cuyo presupuesto excede al autorizado, por motivos de diferente índole. De igual manera, por eventos aislados pero ineludibles, los cuales no fueron considerados en el presupuesto original. Lo anterior, sin modificar el total de presupuesto anual autorizado al Instituto y el impacto en el programa operativo del Instituto "Cultura para Todos" en los sub programas Control y vigilancia, Coordinación Administrativa, Acceso a la Cultura, Salvaguarda, Fortalecimiento y Difusión del Patrimonio, Diversidad e Identidad, Optimización de la Infraestructura Cultural, Salvaguarda, Impulso al Talento Local y Formación Cultural, Proyección Cultural, así como el Índice de calidad en la Información Trimestral. |
| 32302-Arrendamiento de equipo y bienes informáticos | -\$10,530.19 | Se requiere realizar transferencias internas presupuestales dentro del mismo capítulo del gasto, para hacer frente a compromisos cuyo presupuesto excede al autorizado, por motivos de diferente índole. De igual manera, por eventos aislados pero ineludibles, los cuales no fueron considerados en el presupuesto original. Lo anterior, sin modificar el total de presupuesto anual autorizado al Instituto y el impacto en el programa operativo del Instituto "Cultura para Todos" en los sub programas Control y vigilancia, Coordinación Administrativa, Acceso a la Cultura, Salvaguarda, Fortalecimiento y Difusión del Patrimonio, Diversidad e Identidad, Optimización de la Infraestructura Cultural, Salvaguarda, Impulso al Talento Local y Formación Cultural, Proyección Cultural, así como el Índice de calidad en la Información Trimestral. |
| 32501-Arrendamiento de equipo de transporte | -\$633,876.98 | Se requiere realizar transferencias internas presupuestales dentro del mismo capítulo del gasto, para hacer frente a compromisos cuyo presupuesto excede al autorizado, por motivos de diferente índole. De igual manera, por eventos aislados pero ineludibles, los cuales no fueron considerados en el presupuesto original. Lo anterior, sin modificar el total de presupuesto anual autorizado al Instituto y el impacto en el programa operativo del Instituto "Cultura para Todos" en los sub |

**SISTEMA ESTATAL DE EVALUACION
DEPENDENCIA O ENTIDAD: INSTITUTO SONORENSE DE CULTURA
ANALISIS DE LAS VARIACIONES PROGRAMATICO-PRESUPUESTAL**

SEGUNDO TRIMESTRE 2019

| | | |
|---|---------------|---|
| | | programas Control y vigilancia, Coordinación Administrativa, Acceso a la Cultura, Salvaguarda, Fortalecimiento y Difusión del Patrimonio, Diversidad e Identidad, Optimización de la Infraestructura Cultural, Salvaguarda, Impulso al Talento Local y Formación Cultural, Proyección Cultural, así como el Índice de calidad en la Información Trimestral. |
| 32601- Arrendamiento de maquinaria, otros equipos y herramientas | -\$222,580.00 | Se requiere realizar transferencias internas presupuestales dentro del mismo capítulo del gasto, para hacer frente a compromisos cuyo presupuesto excede al autorizado, por motivos de diferente índole. De igual manera, por eventos aislados pero ineludibles, los cuales no fueron considerados en el presupuesto original. Lo anterior, sin modificar el total de presupuesto anual autorizado al Instituto y el impacto en el programa operativo del Instituto "Cultura para Todos" en los sub programas Control y vigilancia, Coordinación Administrativa, Acceso a la Cultura, Salvaguarda, Fortalecimiento y Difusión del Patrimonio, Diversidad e Identidad, Optimización de la Infraestructura Cultural, Salvaguarda, Impulso al Talento Local y Formación Cultural, Proyección Cultural, así como el Índice de calidad en la Información Trimestral. |
| 32901-Otros arrendamientos | \$315,320.00 | Se requiere realizar transferencias internas presupuestales dentro del mismo capítulo del gasto, para hacer frente a compromisos cuyo presupuesto excede al autorizado, por motivos de diferente índole. De igual manera, por eventos aislados pero ineludibles, los cuales no fueron considerados en el presupuesto original. Lo anterior, sin modificar el total de presupuesto anual autorizado al Instituto y el impacto en el programa operativo del Instituto "Cultura para Todos" en los sub programas Control y vigilancia, Coordinación Administrativa, Acceso a la Cultura, Salvaguarda, Fortalecimiento y Difusión del Patrimonio, Diversidad e Identidad, Optimización de la Infraestructura Cultural, Salvaguarda, Impulso al Talento Local y Formación Cultural, Proyección Cultural, así como el Índice de calidad en la Información Trimestral. |
| 33101-Servicios legales, de contabilidad auditorias y relacionados | -\$99,351.24 | Se requiere realizar transferencias internas presupuestales dentro del mismo capítulo del gasto, para hacer frente a compromisos cuyo presupuesto excede al autorizado, por motivos de diferente índole. De igual manera, por eventos aislados pero ineludibles, los cuales no fueron considerados en el presupuesto original. Lo anterior, sin modificar el total de presupuesto anual autorizado al Instituto y el impacto en el programa operativo del Instituto "Cultura para Todos" en los sub programas Control y vigilancia, Coordinación Administrativa, Acceso a la Cultura, Salvaguarda, Fortalecimiento y Difusión del Patrimonio, Diversidad e Identidad, Optimización de la Infraestructura Cultural, Salvaguarda, Impulso al Talento Local y Formación Cultural, Proyección Cultural, así como el Índice de calidad en la Información Trimestral. |

**SISTEMA ESTATAL DE EVALUACION
DEPENDENCIA O ENTIDAD: INSTITUTO SONORENSE DE CULTURA
ANALISIS DE LAS VARIACIONES PROGRAMATICO-PRESUPUESTAL**

SEGUNDO TRIMESTRE 2019

| | | |
|--|---------------|---|
| 33201-Servicios de diseño, arquitectura, ingeniería y actividades relacionadas | -\$927.70 | Se requiere realizar transferencias internas presupuestales dentro del mismo capítulo del gasto, para hacer frente a compromisos cuyo presupuesto excede al autorizado, por motivos de diferente índole. De igual manera, por eventos aislados pero ineludibles, los cuales no fueron considerados en el presupuesto original. Lo anterior, sin modificar el total de presupuesto anual autorizado al Instituto y el impacto en el programa operativo del Instituto "Cultura para Todos" en los sub programas Control y vigilancia, Coordinación Administrativa, Acceso a la Cultura, Salvaguarda, Fortalecimiento y Difusión del Patrimonio, Diversidad e Identidad, Optimización de la Infraestructura Cultural, Salvaguarda, Impulso al Talento Local y Formación Cultural, Proyección Cultural, así como el Índice de calidad en la Información Trimestral. |
| 33301-Servicios de informática | \$5,990.00 | Se requiere realizar transferencias internas presupuestales dentro del mismo capítulo del gasto, para hacer frente a compromisos cuyo presupuesto excede al autorizado, por motivos de diferente índole. De igual manera, por eventos aislados pero ineludibles, los cuales no fueron considerados en el presupuesto original. Lo anterior, sin modificar el total de presupuesto anual autorizado al Instituto y el impacto en el programa operativo del Instituto "Cultura para Todos" en los sub programas Control y vigilancia, Coordinación Administrativa, Acceso a la Cultura, Salvaguarda, Fortalecimiento y Difusión del Patrimonio, Diversidad e Identidad, Optimización de la Infraestructura Cultural, Salvaguarda, Impulso al Talento Local y Formación Cultural, Proyección Cultural, así como el Índice de calidad en la Información Trimestral. |
| 33401-Servicios de capacitación | -\$120,000.00 | Se requiere realizar transferencias internas presupuestales dentro del mismo capítulo del gasto, para hacer frente a compromisos cuyo presupuesto excede al autorizado, por motivos de diferente índole. De igual manera, por eventos aislados pero ineludibles, los cuales no fueron considerados en el presupuesto original. Lo anterior, sin modificar el total de presupuesto anual autorizado al Instituto y el impacto en el programa operativo del Instituto "Cultura para Todos" en los sub programas Control y vigilancia, Coordinación Administrativa, Acceso a la Cultura, Salvaguarda, Fortalecimiento y Difusión del Patrimonio, Diversidad e Identidad, Optimización de la Infraestructura Cultural, Salvaguarda, Impulso al Talento Local y Formación Cultural, Proyección Cultural, así como el Índice de calidad en la Información Trimestral. |
| 33602-Apoyo a inspectores ciudadanos | -\$3,685.57 | Se requiere realizar transferencias internas presupuestales dentro del mismo capítulo del gasto, para hacer frente a compromisos cuyo presupuesto excede al autorizado, por motivos de diferente índole. De igual manera, por eventos aislados pero ineludibles, los cuales no fueron considerados en el presupuesto original. Lo anterior, sin modificar el total de presupuesto anual autorizado al Instituto y el impacto en el programa operativo del Instituto "Cultura para Todos" en los sub programas Control y vigilancia, Coordinación Administrativa, |

mw

**SISTEMA ESTATAL DE EVALUACION
DEPENDENCIA O ENTIDAD: INSTITUTO SONORENSE DE CULTURA
ANALISIS DE LAS VARIACIONES PROGRAMATICO-PRESUPUESTAL**

SEGUNDO TRIMESTRE 2019

| | | |
|--|---------------|---|
| | | Acceso a la Cultura, Salvaguarda, Fortalecimiento y Difusión del Patrimonio, Diversidad e Identidad, Optimización de la Infraestructura Cultural, Salvaguarda, Impulso al Talento Local y Formación Cultural, Proyección Cultural, así como el Índice de calidad en la Información Trimestral |
| 33603- Impresiones y publicaciones oficiales | -\$859,254.32 | Se requiere realizar transferencias internas presupuestales dentro del mismo capítulo del gasto, para hacer frente a compromisos cuyo presupuesto excede al autorizado, por motivos de diferente índole. De igual manera, por eventos aislados pero ineludibles, los cuales no fueron considerados en el presupuesto original. Lo anterior, sin modificar el total de presupuesto anual autorizado al Instituto y el impacto en el programa operativo del Instituto "Cultura para Todos" en los sub programas Control y vigilancia, Coordinación Administrativa, Acceso a la Cultura, Salvaguarda, Fortalecimiento y Difusión del Patrimonio, Diversidad e Identidad, Optimización de la Infraestructura Cultural, Salvaguarda, Impulso al Talento Local y Formación Cultural, Proyección Cultural, así como el Índice de calidad en la Información Trimestral. |
| 33604-Edictos | -\$23,618.09 | Se requiere realizar transferencias internas presupuestales dentro del mismo capítulo del gasto, para hacer frente a compromisos cuyo presupuesto excede al autorizado, por motivos de diferente índole. De igual manera, por eventos aislados pero ineludibles, los cuales no fueron considerados en el presupuesto original. Lo anterior, sin modificar el total de presupuesto anual autorizado al Instituto y el impacto en el programa operativo del Instituto "Cultura para Todos" en los sub programas Control y vigilancia, Coordinación Administrativa, Acceso a la Cultura, Salvaguarda, Fortalecimiento y Difusión del Patrimonio, Diversidad e Identidad, Optimización de la Infraestructura Cultural, Salvaguarda, Impulso al Talento Local y Formación Cultural, Proyección Cultural, así como el Índice de calidad en la Información Trimestral |
| 33605- Licitaciones, convenio y convocatorias | -\$43,000.00 | Se requiere realizar transferencias internas presupuestales dentro del mismo capítulo del gasto, para hacer frente a compromisos cuyo presupuesto excede al autorizado, por motivos de diferente índole. De igual manera, por eventos aislados pero ineludibles, los cuales no fueron considerados en el presupuesto original. Lo anterior, sin modificar el total de presupuesto anual autorizado al Instituto y el impacto en el programa operativo del Instituto "Cultura para Todos" en los sub programas Control y vigilancia, Coordinación Administrativa, Acceso a la Cultura, Salvaguarda, Fortalecimiento y Difusión del Patrimonio, Diversidad e Identidad, Optimización de la Infraestructura Cultural, Salvaguarda, Impulso al Talento Local y Formación Cultural, Proyección Cultural, así como el Índice de calidad en la Información Trimestral |

**SISTEMA ESTATAL DE EVALUACION
DEPENDENCIA O ENTIDAD: INSTITUTO SONORENSE DE CULTURA
ANALISIS DE LAS VARIACIONES PROGRAMATICO-PRESUPUESTAL**

SEGUNDO TRIMESTRE 2019

| | | |
|--|-----------------|---|
| 33701-Servicios de protección y seguridad | -\$7,000.00, | Se requiere realizar transferencias internas presupuestales dentro del mismo capítulo del gasto, para hacer frente a compromisos cuyo presupuesto excede al autorizado, por motivos de diferente índole. De igual manera, por eventos aislados pero ineludibles, los cuales no fueron considerados en el presupuesto original. Lo anterior, sin modificar el total de presupuesto anual autorizado al Instituto y el impacto en el programa operativo del Instituto "Cultura para Todos" en los sub programas Control y vigilancia, Coordinación Administrativa, Acceso a la Cultura, Salvaguarda, Fortalecimiento y Difusión del Patrimonio, Diversidad e Identidad, Optimización de la Infraestructura Cultural, Salvaguarda, Impulso al Talento Local y Formación Cultural, Proyección Cultural, así como el Índice de calidad en la Información Trimestral. |
| 33801-Servicios de vigilancia | -\$1,084,186.80 | Se requiere realizar transferencias internas presupuestales dentro del mismo capítulo del gasto, para hacer frente a compromisos cuyo presupuesto excede al autorizado, por motivos de diferente índole. De igual manera, por eventos aislados pero ineludibles, los cuales no fueron considerados en el presupuesto original. Lo anterior, sin modificar el total de presupuesto anual autorizado al Instituto y el impacto en el programa operativo del Instituto "Cultura para Todos" en los sub programas Control y vigilancia, Coordinación Administrativa, Acceso a la Cultura, Salvaguarda, Fortalecimiento y Difusión del Patrimonio, Diversidad e Identidad, Optimización de la Infraestructura Cultural, Salvaguarda, Impulso al Talento Local y Formación Cultural, Proyección Cultural, así como el Índice de calidad en la Información Trimestral |
| 33901-Servicios profesionales, científicos y técnicos integrales | -\$7,431.73 | Se requiere realizar transferencias internas presupuestales dentro del mismo capítulo del gasto, para hacer frente a compromisos cuyo presupuesto excede al autorizado, por motivos de diferente índole. De igual manera, por eventos aislados pero ineludibles, los cuales no fueron considerados en el presupuesto original. Lo anterior, sin modificar el total de presupuesto anual autorizado al Instituto y el impacto en el programa operativo del Instituto "Cultura para Todos" en los sub programas Control y vigilancia, Coordinación Administrativa, Acceso a la Cultura, Salvaguarda, Fortalecimiento y Difusión del Patrimonio, Diversidad e Identidad, Optimización de la Infraestructura Cultural, Salvaguarda, Impulso al Talento Local y Formación Cultural, Proyección Cultural, así como el Índice de calidad en la Información Trimestral |
| 34101-Servicios financieros y bancarios | \$50,000.00 | Se requiere realizar transferencias internas presupuestales dentro del mismo capítulo del gasto, para hacer frente a compromisos cuyo presupuesto excede al autorizado, por motivos de diferente índole. De igual manera, por eventos aislados pero ineludibles, los cuales no fueron considerados en el presupuesto original. Lo anterior, sin modificar el total de presupuesto anual autorizado al Instituto y el impacto en el programa operativo del Instituto "Cultura para Todos" en los sub programas Control y vigilancia, Coordinación Administrativa, |

**SISTEMA ESTATAL DE EVALUACION
DEPENDENCIA O ENTIDAD: INSTITUTO SONORENSE DE CULTURA
ANALISIS DE LAS VARIACIONES PROGRAMATICO-PRESUPUESTAL**

SEGUNDO TRIMESTRE 2019

| | | |
|---|--------------|---|
| | | Acceso a la Cultura, Salvaguarda, Fortalecimiento y Difusión del Patrimonio, Diversidad e Identidad, Optimización de la Infraestructura Cultural, Salvaguarda, Impulso al Talento Local y Formación Cultural, Proyección Cultural, así como el Índice de calidad en la Información Trimestral. |
| 34501-Seguros de bienes patrimoniales | -\$10,985.33 | Se requiere realizar transferencias internas presupuestales dentro del mismo capítulo del gasto, para hacer frente a compromisos cuyo presupuesto excede al autorizado, por motivos de diferente índole. De igual manera, por eventos aislados pero ineludibles, los cuales no fueron considerados en el presupuesto original. Lo anterior, sin modificar el total de presupuesto anual autorizado al Instituto y el impacto en el programa operativo del Instituto "Cultura para Todos" en los sub programas Control y vigilancia, Coordinación Administrativa, Acceso a la Cultura, Salvaguarda, Fortalecimiento y Difusión del Patrimonio, Diversidad e Identidad, Optimización de la Infraestructura Cultural, Salvaguarda, Impulso al Talento Local y Formación Cultural, Proyección Cultural, así como el Índice de calidad en la Información Trimestral |
| 34701-Fletes y maniobras | -\$10,757.37 | Se requiere realizar transferencias internas presupuestales dentro del mismo capítulo del gasto, para hacer frente a compromisos cuyo presupuesto excede al autorizado, por motivos de diferente índole. De igual manera, por eventos aislados pero ineludibles, los cuales no fueron considerados en el presupuesto original. Lo anterior, sin modificar el total de presupuesto anual autorizado al Instituto y el impacto en el programa operativo del Instituto "Cultura para Todos" en los sub programas Control y vigilancia, Coordinación Administrativa, Acceso a la Cultura, Salvaguarda, Fortalecimiento y Difusión del Patrimonio, Diversidad e Identidad, Optimización de la Infraestructura Cultural, Salvaguarda, Impulso al Talento Local y Formación Cultural, Proyección Cultural, así como el Índice de calidad en la Información Trimestral. |
| 35101-Mantenimiento y conservación de inmuebles | -\$22,294.21 | Se requiere realizar transferencias internas presupuestales dentro del mismo capítulo del gasto, para hacer frente a compromisos cuyo presupuesto excede al autorizado, por motivos de diferente índole. De igual manera, por eventos aislados pero ineludibles, los cuales no fueron considerados en el presupuesto original. Lo anterior, sin modificar el total de presupuesto anual autorizado al Instituto y el impacto en el programa operativo del Instituto "Cultura para Todos" en los sub programas Control y vigilancia, Coordinación Administrativa, Acceso a la Cultura, Salvaguarda, Fortalecimiento y Difusión del Patrimonio, Diversidad e Identidad, Optimización de la Infraestructura Cultural, Salvaguarda, Impulso al Talento Local y Formación Cultural, Proyección Cultural, así como el Índice de calidad en la Información Trimestral |

**SISTEMA ESTATAL DE EVALUACION
DEPENDENCIA O ENTIDAD: INSTITUTO SONORENSE DE CULTURA
ANALISIS DE LAS VARIACIONES PROGRAMATICO-PRESUPUESTAL**

SEGUNDO TRIMESTRE 2019

| | | |
|---|----------------|---|
| 35201- Instalacion, reparación y mantenimiento de mobiliario y equipo de administración, educacional y recreativo | -\$1,455.69 | Se requiere realizar transferencias internas presupuestales dentro del mismo capítulo del gasto, para hacer frente a compromisos cuyo presupuesto excede al autorizado, por motivos de diferente índole. De igual manera, por eventos aislados pero ineludibles, los cuales no fueron considerados en el presupuesto original. Lo anterior, sin modificar el total de presupuesto anual autorizado al Instituto y el impacto en el programa operativo del Instituto "Cultura para Todos" en los sub programas Control y vigilancia, Coordinación Administrativa, Acceso a la Cultura, Salvaguarda, Fortalecimiento y Difusión del Patrimonio, Diversidad e Identidad, Optimización de la Infraestructura Cultural, Salvaguarda, Impulso al Talento Local y Formación Cultural, Proyección Cultural, así como el Índice de calidad en la Información Trimestral |
| 35301- Instalaciones | -\$8,775.16 | Se requiere realizar transferencias internas presupuestales dentro del mismo capítulo del gasto, para hacer frente a compromisos cuyo presupuesto excede al autorizado, por motivos de diferente índole. De igual manera, por eventos aislados pero ineludibles, los cuales no fueron considerados en el presupuesto original. Lo anterior, sin modificar el total de presupuesto anual autorizado al Instituto y el impacto en el programa operativo del Instituto "Cultura para Todos" en los sub programas Control y vigilancia, Coordinación Administrativa, Acceso a la Cultura, Salvaguarda, Fortalecimiento y Difusión del Patrimonio, Diversidad e Identidad, Optimización de la Infraestructura Cultural, Salvaguarda, Impulso al Talento Local y Formación Cultural, Proyección Cultural, así como el Índice de calidad en la Información Trimestral |
| 35501- Reparacion y mantenimiento de equipo de transporte | -\$302,229.33 | Se requiere realizar transferencias internas presupuestales dentro del mismo capítulo del gasto, para hacer frente a compromisos cuyo presupuesto excede al autorizado, por motivos de diferente índole. De igual manera, por eventos aislados pero ineludibles, los cuales no fueron considerados en el presupuesto original. Lo anterior, sin modificar el total de presupuesto anual autorizado al Instituto y el impacto en el programa operativo del Instituto "Cultura para Todos" en los sub programas Control y vigilancia, Coordinación Administrativa, Acceso a la Cultura, Salvaguarda, Fortalecimiento y Difusión del Patrimonio, Diversidad e Identidad, Optimización de la Infraestructura Cultural, Salvaguarda, Impulso al Talento Local y Formación Cultural, Proyección Cultural, así como el Índice de calidad en la Información Trimestral. |
| 35701- Mantenimiento y conservación de maquinaria y equipo | \$1,088,834.32 | Se requiere realizar transferencias internas presupuestales dentro del mismo capítulo del gasto, para hacer frente a compromisos cuyo presupuesto excede al autorizado, por motivos de diferente índole. De igual manera, por eventos aislados pero ineludibles, los cuales no fueron considerados en el presupuesto original. Lo anterior, sin modificar el total de presupuesto anual autorizado al Instituto y el impacto en el programa operativo del Instituto "Cultura para Todos" en los sub programas Control y vigilancia, Coordinación Administrativa, |

**SISTEMA ESTATAL DE EVALUACION
DEPENDENCIA O ENTIDAD: INSTITUTO SONORENSE DE CULTURA
ANALISIS DE LAS VARIACIONES PROGRAMATICO-PRESUPUESTAL**

SEGUNDO TRIMESTRE 2019

| | | |
|--|----------------|---|
| | | Acceso a la Cultura, Salvaguarda, Fortalecimiento y Difusión del Patrimonio, Diversidad e Identidad, Optimización de la Infraestructura Cultural, Salvaguarda, Impulso al Talento Local y Formación Cultural, Proyección Cultural, así como el Índice de calidad en la Información Trimestral. |
| 35801-Servicios de limpieza y manejo de desechos | -\$200,000.00 | Se requiere realizar transferencias internas presupuestales dentro del mismo capítulo del gasto, para hacer frente a compromisos cuyo presupuesto excede al autorizado, por motivos de diferente índole. De igual manera, por eventos aislados pero ineludibles, los cuales no fueron considerados en el presupuesto original. Lo anterior, sin modificar el total de presupuesto anual autorizado al Instituto y el impacto en el programa operativo del Instituto "Cultura para Todos" en los sub programas Control y vigilancia, Coordinación Administrativa, Acceso a la Cultura, Salvaguarda, Fortalecimiento y Difusión del Patrimonio, Diversidad e Identidad, Optimización de la Infraestructura Cultural, Salvaguarda, Impulso al Talento Local y Formación Cultural, Proyección Cultural, así como el Índice de calidad en la Información Trimestral. |
| 36101-Difusion por radio, televisión y otros medios de mensajes sobre programas y actividades gubernamentales | \$4,092,581.85 | Se requiere realizar transferencias internas presupuestales dentro del mismo capítulo del gasto, para hacer frente a compromisos cuyo presupuesto excede al autorizado, por motivos de diferente índole. De igual manera, por eventos aislados pero ineludibles, los cuales no fueron considerados en el presupuesto original. Lo anterior, sin modificar el total de presupuesto anual autorizado al Instituto y el impacto en el programa operativo del Instituto "Cultura para Todos" en los sub programas Control y vigilancia, Coordinación Administrativa, Acceso a la Cultura, Salvaguarda, Fortalecimiento y Difusión del Patrimonio, Diversidad e Identidad, Optimización de la Infraestructura Cultural, Salvaguarda, Impulso al Talento Local y Formación Cultural, Proyección Cultural, así como el Índice de calidad en la Información Trimestral. |
| 36201-Difusion por radio, televisión y otros medios de mensajes comerciales para promover la venta de bienes o servicios | -\$32,078.47 | Se requiere realizar transferencias internas presupuestales dentro del mismo capítulo del gasto, para hacer frente a compromisos cuyo presupuesto excede al autorizado, por motivos de diferente índole. De igual manera, por eventos aislados pero ineludibles, los cuales no fueron considerados en el presupuesto original. Lo anterior, sin modificar el total de presupuesto anual autorizado al Instituto y el impacto en el programa operativo del Instituto "Cultura para Todos" en los sub programas Control y vigilancia, Coordinación Administrativa, Acceso a la Cultura, Salvaguarda, Fortalecimiento y Difusión del Patrimonio, Diversidad e Identidad, Optimización de la Infraestructura Cultural, Salvaguarda, Impulso al Talento Local y Formación Cultural, Proyección Cultural, así como el Índice de calidad en la Información Trimestral. |

**SISTEMA ESTATAL DE EVALUACION
DEPENDENCIA O ENTIDAD: INSTITUTO SONORENSE DE CULTURA
ANALISIS DE LAS VARIACIONES PROGRAMATICO-PRESUPUESTAL**

SEGUNDO TRIMESTRE 2019

| | | |
|---|---------------|--|
| 36301-Servicios de creatividad, reproducción y producción de publicidad, excepto internet | -\$132,480.32 | Se requiere realizar transferencias internas presupuestales dentro del mismo capítulo del gasto, para hacer frente a compromisos cuyo presupuesto excede al autorizado, por motivos de diferente índole. De igual manera, por eventos aislados pero ineludibles, los cuales no fueron considerados en el presupuesto original. Lo anterior, sin modificar el total de presupuesto anual autorizado al Instituto y el impacto en el programa operativo del Instituto "Cultura para Todos" en los sub programas Control y vigilancia, Coordinación Administrativa, Acceso a la Cultura, Salvaguarda, Fortalecimiento y Difusión del Patrimonio, Diversidad e Identidad, Optimización de la Infraestructura Cultural, Salvaguarda, Impulso al Talento Local y Formación Cultural, Proyección Cultural, así como el Índice de calidad en la Información Trimestral |
| 36501-Servicios de la industria fílmica, del sonido y del video | -\$15,799.07 | Se requiere realizar transferencias internas presupuestales dentro del mismo capítulo del gasto, para hacer frente a compromisos cuyo presupuesto excede al autorizado, por motivos de diferente índole. De igual manera, por eventos aislados pero ineludibles, los cuales no fueron considerados en el presupuesto original. Lo anterior, sin modificar el total de presupuesto anual autorizado al Instituto y el impacto en el programa operativo del Instituto "Cultura para Todos" en los sub programas Control y vigilancia, Coordinación Administrativa, Acceso a la Cultura, Salvaguarda, Fortalecimiento y Difusión del Patrimonio, Diversidad e Identidad, Optimización de la Infraestructura Cultural, Salvaguarda, Impulso al Talento Local y Formación Cultural, Proyección Cultural, así como el Índice de calidad en la Información Trimestral |
| 36601-Servicio de creación y difusión de contenido exclusivamente a través de internet | -\$8,108.25 | Se requiere realizar transferencias internas presupuestales dentro del mismo capítulo del gasto, para hacer frente a compromisos cuyo presupuesto excede al autorizado, por motivos de diferente índole. De igual manera, por eventos aislados pero ineludibles, los cuales no fueron considerados en el presupuesto original. Lo anterior, sin modificar el total de presupuesto anual autorizado al Instituto y el impacto en el programa operativo del Instituto "Cultura para Todos" en los sub programas Control y vigilancia, Coordinación Administrativa, Acceso a la Cultura, Salvaguarda, Fortalecimiento y Difusión del Patrimonio, Diversidad e Identidad, Optimización de la Infraestructura Cultural, Salvaguarda, Impulso al Talento Local y Formación Cultural, Proyección Cultural, así como el Índice de calidad en la Información Trimestral |
| 37101-Pasajes aéreos | \$77,650.19 | Se requiere realizar transferencias internas presupuestales dentro del mismo capítulo del gasto, para hacer frente a compromisos cuyo presupuesto excede al autorizado, por motivos de diferente índole. De igual manera, por eventos aislados pero ineludibles, los cuales no fueron considerados en el presupuesto original. Lo anterior, sin modificar el total de presupuesto anual autorizado al Instituto y el impacto en el programa operativo del Instituto "Cultura para Todos" en los sub programas Control y vigilancia, Coordinación Administrativa, |

**SISTEMA ESTATAL DE EVALUACION
DEPENDENCIA O ENTIDAD: INSTITUTO SONORENSE DE CULTURA
ANALISIS DE LAS VARIACIONES PROGRAMATICO-PRESUPUESTAL**

SEGUNDO TRIMESTRE 2019

| | | |
|---|--------------|---|
| | | Acceso a la Cultura, Salvaguarda, Fortalecimiento y Difusión del Patrimonio, Diversidad e Identidad, Optimización de la Infraestructura Cultural, Salvaguarda, Impulso al Talento Local y Formación Cultural, Proyección Cultural, así como el Índice de calidad en la Información Trimestral |
| 37201-Pasajes terrestres | -\$5,919.92 | Se requiere realizar transferencias internas presupuestales dentro del mismo capítulo del gasto, para hacer frente a compromisos cuyo presupuesto excede al autorizado, por motivos de diferente índole. De igual manera, por eventos aislados pero ineludibles, los cuales no fueron considerados en el presupuesto original. Lo anterior, sin modificar el total de presupuesto anual autorizado al Instituto y el impacto en el programa operativo del Instituto "Cultura para Todos" en los sub programas Control y vigilancia, Coordinación Administrativa, Acceso a la Cultura, Salvaguarda, Fortalecimiento y Difusión del Patrimonio, Diversidad e Identidad, Optimización de la Infraestructura Cultural, Salvaguarda, Impulso al Talento Local y Formación Cultural, Proyección Cultural, así como el Índice de calidad en la Información Trimestral. |
| 37202-Pasajes terrestres nacionales para labores en campo y supervisión | -\$15,093.27 | Se requiere realizar transferencias internas presupuestales dentro del mismo capítulo del gasto, para hacer frente a compromisos cuyo presupuesto excede al autorizado, por motivos de diferente índole. De igual manera, por eventos aislados pero ineludibles, los cuales no fueron considerados en el presupuesto original. Lo anterior, sin modificar el total de presupuesto anual autorizado al Instituto y el impacto en el programa operativo del Instituto "Cultura para Todos" en los sub programas Control y vigilancia, Coordinación Administrativa, Acceso a la Cultura, Salvaguarda, Fortalecimiento y Difusión del Patrimonio, Diversidad e Identidad, Optimización de la Infraestructura Cultural, Salvaguarda, Impulso al Talento Local y Formación Cultural, Proyección Cultural, así como el Índice de calidad en la Información Trimestral. |
| 37501-Viaticos en el país | \$5,515.00 | Se requiere realizar transferencias internas presupuestales dentro del mismo capítulo del gasto, para hacer frente a compromisos cuyo presupuesto excede al autorizado, por motivos de diferente índole. De igual manera, por eventos aislados pero ineludibles, los cuales no fueron considerados en el presupuesto original. Lo anterior, sin modificar el total de presupuesto anual autorizado al Instituto y el impacto en el programa operativo del Instituto "Cultura para Todos" en los sub programas Control y vigilancia, Coordinación Administrativa, Acceso a la Cultura, Salvaguarda, Fortalecimiento y Difusión del Patrimonio, Diversidad e Identidad, Optimización de la Infraestructura Cultural, Salvaguarda, Impulso al Talento Local y Formación Cultural, Proyección Cultural, así como el Índice de calidad en la Información Trimestral. |

**SISTEMA ESTATAL DE EVALUACION
DEPENDENCIA O ENTIDAD: INSTITUTO SONORENSE DE CULTURA
ANALISIS DE LAS VARIACIONES PROGRAMATICO-PRESUPUESTAL**

SEGUNDO TRIMESTRE 2019

| | | |
|---------------------------------|---------------|--|
| 37502-Gastos de camino | \$14,957.41 | Se requiere realizar transferencias internas presupuestales dentro del mismo capítulo del gasto, para hacer frente a compromisos cuyo presupuesto excede al autorizado, por motivos de diferente índole. De igual manera, por eventos aislados pero ineludibles, los cuales no fueron considerados en el presupuesto original. Lo anterior, sin modificar el total de presupuesto anual autorizado al Instituto y el impacto en el programa operativo del Instituto "Cultura para Todos" en los sub programas Control y vigilancia, Coordinación Administrativa, Acceso a la Cultura, Salvaguarda, Fortalecimiento y Difusión del Patrimonio, Diversidad e Identidad, Optimización de la Infraestructura Cultural, Salvaguarda, Impulso al Talento Local y Formación Cultural, Proyección Cultural, así como el Índice de calidad en la Información Trimestral |
| 37601-Viaticos en el extranjero | \$14,957.41 | Se requiere realizar transferencias internas presupuestales dentro del mismo capítulo del gasto, para hacer frente a compromisos cuyo presupuesto excede al autorizado, por motivos de diferente índole. De igual manera, por eventos aislados pero ineludibles, los cuales no fueron considerados en el presupuesto original. Lo anterior, sin modificar el total de presupuesto anual autorizado al Instituto y el impacto en el programa operativo del Instituto "Cultura para Todos" en los sub programas Control y vigilancia, Coordinación Administrativa, Acceso a la Cultura, Salvaguarda, Fortalecimiento y Difusión del Patrimonio, Diversidad e Identidad, Optimización de la Infraestructura Cultural, Salvaguarda, Impulso al Talento Local y Formación Cultural, Proyección Cultural, así como el Índice de calidad en la Información Trimestral |
| 37901-Cuotas | \$269.11 | Se requiere realizar transferencias internas presupuestales dentro del mismo capítulo del gasto, para hacer frente a compromisos cuyo presupuesto excede al autorizado, por motivos de diferente índole. De igual manera, por eventos aislados pero ineludibles, los cuales no fueron considerados en el presupuesto original. Lo anterior, sin modificar el total de presupuesto anual autorizado al Instituto y el impacto en el programa operativo del Instituto "Cultura para Todos" en los sub programas Control y vigilancia, Coordinación Administrativa, Acceso a la Cultura, Salvaguarda, Fortalecimiento y Difusión del Patrimonio, Diversidad e Identidad, Optimización de la Infraestructura Cultural, Salvaguarda, Impulso al Talento Local y Formación Cultural, Proyección Cultural, así como el Índice de calidad en la Información Trimestral |
| 38101-Gastos ceremoniales | -\$597,324.45 | Se requiere realizar transferencias internas presupuestales dentro del mismo capítulo del gasto, para hacer frente a compromisos cuyo presupuesto excede al autorizado, por motivos de diferente índole. De igual manera, por eventos aislados pero ineludibles, los cuales no fueron considerados en el presupuesto original. Lo anterior, sin modificar el total de presupuesto anual autorizado al Instituto y el impacto en el programa operativo del Instituto "Cultura para Todos" en los sub programas Control y vigilancia, Coordinación Administrativa, Acceso a la Cultura, Salvaguarda, Fortalecimiento y Difusión del |

**SISTEMA ESTATAL DE EVALUACION
DEPENDENCIA O ENTIDAD: INSTITUTO SONORENSE DE CULTURA
ANALISIS DE LAS VARIACIONES PROGRAMATICO-PRESUPUESTAL**

SEGUNDO TRIMESTRE 2019

| | | |
|---|-----------------|--|
| | | Patrimonio, Diversidad e Identidad, Optimización de la Infraestructura Cultural, Salvaguarda, Impulso al Talento Local y Formación Cultural, Proyección Cultural, así como el Índice de calidad en la Información Trimestral |
| 38201-Gastos de orden social y cultural | -\$52,650.95 | Se requiere realizar transferencias internas presupuestales dentro del mismo capítulo del gasto, para hacer frente a compromisos cuyo presupuesto excede al autorizado, por motivos de diferente índole. De igual manera, por eventos aislados pero ineludibles, los cuales no fueron considerados en el presupuesto original. Lo anterior, sin modificar el total de presupuesto anual autorizado al Instituto y el impacto en el programa operativo del Instituto "Cultura para Todos" en los sub programas Control y vigilancia, Coordinación Administrativa, Acceso a la Cultura, Salvaguarda, Fortalecimiento y Difusión del Patrimonio, Diversidad e Identidad, Optimización de la Infraestructura Cultural, Salvaguarda, Impulso al Talento Local y Formación Cultural, Proyección Cultural, así como el Índice de calidad en la Información Trimestral |
| 38301-Congresos y convenciones | \$16'763,030.83 | Se requiere realizar transferencias internas presupuestales dentro del mismo capítulo del gasto, para hacer frente a compromisos cuyo presupuesto excede al autorizado, por motivos de diferente índole. De igual manera, por eventos aislados pero ineludibles, los cuales no fueron considerados en el presupuesto original. Lo anterior, sin modificar el total de presupuesto anual autorizado al Instituto y el impacto en el programa operativo del Instituto "Cultura para Todos" en los sub programas Control y vigilancia, Coordinación Administrativa, Acceso a la Cultura, Salvaguarda, Fortalecimiento y Difusión del Patrimonio, Diversidad e Identidad, Optimización de la Infraestructura Cultural, Salvaguarda, Impulso al Talento Local y Formación Cultural, Proyección Cultural, así como el Índice de calidad en la Información Trimestral |
| 38401-Exposiciones | \$205,059.00 | Se requiere realizar transferencias internas presupuestales dentro del mismo capítulo del gasto, para hacer frente a compromisos cuyo presupuesto excede al autorizado, por motivos de diferente índole. De igual manera, por eventos aislados pero ineludibles, los cuales no fueron considerados en el presupuesto original. Lo anterior, sin modificar el total de presupuesto anual autorizado al Instituto y el impacto en el programa operativo del Instituto "Cultura para Todos" en los sub programas Control y vigilancia, Coordinación Administrativa, Acceso a la Cultura, Salvaguarda, Fortalecimiento y Difusión del Patrimonio, Diversidad e Identidad, Optimización de la Infraestructura Cultural, Salvaguarda, Impulso al Talento Local y Formación Cultural, Proyección Cultural, así como el Índice de calidad en la Información Trimestral |
| 38501-Gastos de atención y promoción | -\$10,714.09 | Se requiere realizar transferencias internas presupuestales dentro del mismo capítulo del gasto, para hacer frente a compromisos cuyo presupuesto excede al autorizado, por motivos de diferente índole. De igual manera, por eventos aislados pero ineludibles, los cuales no fueron considerados en el presupuesto original. Lo anterior, sin modificar el total de |

**SISTEMA ESTATAL DE EVALUACION
DEPENDENCIA O ENTIDAD: INSTITUTO SONORENSE DE CULTURA
ANALISIS DE LAS VARIACIONES PROGRAMATICO-PRESUPUESTAL**

SEGUNDO TRIMESTRE 2019

| | | |
|--|--------------|--|
| | | presupuesto anual autorizado al Instituto y el impacto en el programa operativo del Instituto "Cultura para Todos" en los sub programas Control y vigilancia, Coordinación Administrativa, Acceso a la Cultura, Salvaguarda, Fortalecimiento y Difusión del Patrimonio, Diversidad e Identidad, Optimización de la Infraestructura Cultural, Salvaguarda, Impulso al Talento Local y Formación Cultural, Proyección Cultural, así como el Índice de calidad en la Información Trimestral |
| 39801-Impuesto sobre nominas | \$356,858.00 | Se requiere realizar transferencias internas presupuestales dentro del mismo capítulo del gasto, para hacer frente a compromisos cuyo presupuesto excede al autorizado, por motivos de diferente índole. De igual manera, por eventos aislados pero ineludibles, los cuales no fueron considerados en el presupuesto original. Lo anterior, sin modificar el total de presupuesto anual autorizado al Instituto y el impacto en el programa operativo del Instituto "Cultura para Todos" en los sub programas Control y vigilancia, Coordinación Administrativa, Acceso a la Cultura, Salvaguarda, Fortalecimiento y Difusión del Patrimonio, Diversidad e Identidad, Optimización de la Infraestructura Cultural, Salvaguarda, Impulso al Talento Local y Formación Cultural, Proyección Cultural, así como el Índice de calidad en la Información Trimestral |
| 44118-Actividades culturales, deportivas, recreativas y culturales | \$457,100.00 | Esta variación corresponde a transferencia de recursos de la partida 38301-Congresos y Convenciones para la realización de festivales artísticos etiquetados en el Decreto del Presupuesto de Egresos del Estado para el ejercicio fiscal 2019 en el rubro de ampliaciones por un monto de \$5'000,000.00 |
| 51501-Equipo de cómputo y tecnologías de la información | \$169,830.12 | Esta variación corresponde a transferencia de recursos del rubro de Ingresos Propios por \$169,830.12 para la adquisición de equipos de cómputos para diferentes áreas de esta Instituto, misma que fue autorizada para su aplicación en el capítulo 5000, por la Subsecretaria de Egresos de la Secretaría de Hacienda, mediante oficio No. 05.06.0917/2019 de fecha 13 de mayo del presente |
| 61203-Edificacion no habitacional, remodelación y rehabilitación | \$894,879.79 | La variación corresponde a traspaso de la partida 38301 Congresos y Convenciones por un importe de \$586,893.65 para llevar a cabo trabajos de Rehabilitación de la Subestación Eléctrica de la Biblioteca Pública Central "Fortino León Almada" en Hermosillo, para restablecer el servicio de energía eléctrica en el inmueble. Se solicitó anuencia a la Subsecretaría de Egresos de la Secretaría de Hacienda para ejercer este recurso en el capítulo 6000-Inversiones Públicas, misma que fue autorizada mediante oficio No. 05-06-0487/2019 de fecha 12 de marzo de 2019. Asimismo se recibieron recursos por \$307,986.14 como ampliación líquida para la rehabilitación del alumbrado en el área de estacionamiento del Museo de Artes de Sonora (MUSAS) |
| 61223-Supervision y control de calidad | \$46,134.42 | Esta variación corresponde a transferencia de recursos de ingresos propios para la supervisión de las obra Rehabilitación |

**SISTEMA ESTATAL DE EVALUACION
DEPENDENCIA O ENTIDAD: INSTITUTO SONORENSE DE CULTURA
ANALISIS DE LAS VARIACIONES PROGRAMATICO-PRESUPUESTAL**


SEGUNDO TRIMESTRE 2019

| | | |
|--|----------------|--|
| | | de la Subestación Eléctrica de la Biblioteca Pública Central "Fortino León Almada" en Hermosillo |
| 38301-Congresos convenciones | \$2,297,730.94 | Esta variación corresponde a los recursos registrados en el rubro de modificado de remanente de ejercicios anteriores por los siguientes conceptos: Remanentes del Fondo Regional para la Cultura y las Artes de Sonora por la cantidad de \$75,560.96; Programa de Apoyo a las Culturas Municipales y Comunitarias (PACMYC) por \$59,038.86; Apoyos a Instituciones Estatales de Cultura (AIEC) 2018 por \$76,504.17 y \$149,180.00; aportación de recursos recibidos para llevar a cabo eventos artístico Culturales del Fondo Regional para la Cultura y las Artes del Noroeste (FORCA) por la cantidad de \$1,277,259.20; registro de remanentes de proyectos del PACMYC 2018 por \$338,005.00; y, remanentes del FORCA 2018 por la cantidad de \$322,182.75 |
| 61201- Construcción de edificación no habitacional | \$998,364.541 | Recursos recibidos para llevar a cabo la construcción de aulas segunda etapa del Centro San Bernardo en Hermosillo |



Elaboró

**Mtro. Elioth Encinas Noriega
Coordinador de Administración**



Autorizó

**Lic. Mario Welfo Álvarez Beltrán
Director General**

**SISTEMA ESTATAL DE EVALUACION
DEPENDENCIA O ENTIDAD: INSTITUTO SONORENSE DE CULTURA
ANALISIS DE LAS VARIACIONES PROGRAMATICO-PRESUPUESTAL**

SEGUNDO INFORME TRIMESTRAL EJERCICIO 2019

Anexo A

“Análisis de variación Programática Presupuestal”

Contribuye al Eje Rector 4 "Todos los sonorenses, todas las oportunidades", Reto 6 del Plan Estatal de Desarrollo, esto con el fin de mejorar el bienestar y calidad de vida de sonorenses.

En este segundo trimestre, el porcentaje de ejecución del gasto registra un avance del cincuenta y tres punto sesenta y seis por ciento (53.66%). El capítulo 3000 presenta un incremento debido a que se recibieron ampliaciones liquidas que impactaron positivamente en las metas.

“Actividades que refuerzan, crean o difunden expresiones artísticas y culturales propias del Estado”

Se llevaron a cabo mil seiscientas (1,600) actividades realizadas o apoyadas por el Instituto Sonorense de Cultura. Las actividades que se realizaron en el marco del Festival Kino, uno de los eventos más importantes durante este periodo, contó con presentaciones artísticas, obras de teatro, pabellón infantil minero, ruta del arte, pabellón de patrimonio cultural, talleres artísticos, presentaciones de libros y varias conferencias en la localidad sede, Magdalena de Kino. Además de varias actividades en municipios que fungieron como subsedes, tales como Altar, Átil, Caborca, General Plutarco Elías Calles, Ímuris, Puerto Peñasco, Nogales, Oquitoa, Santa Ana y en Tumacácori, Arizona, en Estados Unidos de Norteamérica.

Durante este periodo, también se llevó a cabo el festival Un Desierto para la Danza, el cual incluye presentaciones dancísticas de grupos locales, nacionales e internacionales, quienes además, ofrecieron exposiciones, talleres, presentaciones de libros y varias conferencias. Así mismo se llevaron a cabo actividades de los programas Semana Santa Cultural 2019, visiones del desierto, conciertos de la primera temporada de la Orquesta Filarmónica de Sonora, Banda de Música del Gobierno y Orquesta Juvenil de Sonora. Además, la celebración de la 24 edición del Día Internacional del Libro y Derechos de Autor, agenda para buquis 2019, exposiciones y eventos de fomento al patrimonio cultural de Culturas Populares e Indígenas así como salas de lectura donde se realizaron presentaciones de libros y varias conferencias. Los talleres artísticos concluyeron el ciclo con exposiciones, obras de teatro y conciertos, así como actividades de la Red Estatal de Museos y Red Estatal de Bibliotecas, Festival Internacional de Cine en Álamos (FICAM), MI



**SISTEMA ESTATAL DE EVALUACION
DEPENDENCIA O ENTIDAD: INSTITUTO SONORENSE DE CULTURA
ANALISIS DE LAS VARIACIONES PROGRAMATICO-PRESUPUESTAL**

SEGUNDO INFORME TRIMESTRAL EJERCICIO 2019

edición del Xepe Cöicoos y la Música del Mundo en Punta Chueca, “Festival Diego A. Moreno” en Santa Ana y “Bacanora Fest” en Rosario de Tesopaco.

A través del capítulo 4000, se apoyaron varios eventos como son: XIV Festival Cultural “Profr. Enrique Quijada Parra” en Ures; Caravana del Recuerdo en los vestigios de Suaqui, Tepupa y Bátuc en San Pedro de la Cueva; VI Xepe Cöicoos y la Música del Mundo Punta Chueca.

“Actividades culturales y artísticas organizadas o apoyadas por el Instituto Sonorense de Cultura desarrolladas fuera del estado de Sonora y dentro del éste con artistas nacionales y extranjeros”

En este trimestre se reportan siete (7) actividades realizadas principalmente en Un Desierto para la Danza, evento en el que se contó con la presencia de artistas nacionales e internacionales representantes de la danza. Destacan la charla de Rosario Manzano, Ana Tobosso y Dancas de Diadem de Brasil. En el Festival Kino, destaca la participación del intérprete Francisco Céspedes durante el evento de clausura de dicho festival.

En actividades con impacto internacional como parte de las gestiones del director general realizadas a través de la Megaregión Sonora-Arizona, el Instituto Sonorense de Cultura impulsó la intervención artística del muro que divide a las ciudades de Douglas, Arizona y Agua Prieta con el proyecto Dream Across the Border, con el objetivo de contribuir a la recuperación de espacios públicos.

“Tasa de cobertura de la población que recibe algún servicio cultural otorgado o apoyado por el ISC, como porcentaje de la población total del estado”

En este trimestre, se reporta la afluencia de doscientos ochenta mil (280,000) asistentes durante las actividades realizadas y apoyadas por el Instituto Sonorense de Cultura. La asistencia se registró principalmente, durante la realización del Festival Kino, evento que se contó con la presencia de artistas locales y nacionales, además de las presentaciones programadas en la subsedes de Altar, Átil, Caborca, General Plutarco Elías Calles, Ímuris, Puerto Peñasco, Nogales, Oquitoa, Santa Ana y en Tumacácori, Arizona.

De igual manera, esta cobertura contempla las actividades de los programas Semana Santa Cultural 2019, visiones del desierto, conciertos de la primera temporada de la Orquesta Filarmónica de Sonora, Banda de Música del Gobierno y

**SISTEMA ESTATAL DE EVALUACION
DEPENDENCIA O ENTIDAD: INSTITUTO SONORENSE DE CULTURA
ANALISIS DE LAS VARIACIONES PROGRAMATICO-PRESUPUESTAL**

SEGUNDO INFORME TRIMESTRAL EJERCICIO 2019

Orquesta Juvenil de Sonora. Además, la celebración de la 24 edición del Día Internacional del Libro y Derechos de Autor, agenda para buquis 2019, exposiciones y eventos de fomento al patrimonio cultural de Culturas Populares e Indígenas así como salas de lectura donde se realizaron presentaciones de libros y varias conferencias. Los talleres artísticos concluyeron el ciclo con exposiciones, obras de teatro y conciertos, así como actividades de la Red Estatal de Museos y Red Estatal de Bibliotecas, Festival Internacional de Cine en Álamos (FICAM), VI edición del Xepe Cõicoos y la Música del Mundo en Punta Chueca, "Festival Diego A. Moreno" en Santa Ana, "Bacanora Fest" en Rosario de Tesopaco, XIV Festival Cultural "Profr. Enrique Quijada Parra" en Ures, Caravana del Recuerdo en los vestigios de Suaqui, Tepupa y Bátuc en San Pedro de la Cueva y VI edición de Xepe Cõicoos y la Música del Mundo Punta Chueca.

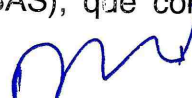
"Personas beneficiadas por los talleres o capacitaciones a cargo del ISC"

Para éste periodo se reporta la asistencia de mil trescientos ochenta y nueve (1,389) personas beneficiadas a través de los talleres que ofrece el Instituto Sonorense de Cultura, entre los cuales destacan: taller de dirección de cine, taller de redes sociales, taller el cuerpo vacío, taller denominado herramientas de composición coreográfica, taller infantil de fotografía digital, taller para niños y niñas tradiciones Yaquis, taller bukis emprendedores, taller recorriendo los museos, taller de danza autóctona, talleres artísticos de Casas de la Cultura, festivales y talleres en Centros Culturales Mayo y Yaqui, entre otros.

"Número de espacios Culturales rescatados o equipados"

El capítulo 6000 presento una variación derivado de una ampliación liquida de recursos estatales, los cuales se autorizaron para la rehabilitación de iluminación de 45 luminarias en el estacionamiento del Museo de Artes de Sonora (MUSAS). De igual manera, se le dio suficiencia presupuestal para realizar la supervisión de la obra de rehabilitación de la subestación eléctrica de la Biblioteca Pública Central en Hermosillo, toda vez que el transformador y todos sus accesorios representaban un riesgo para el personal y los usuarios de la biblioteca, así como al acervo cultural bibliográfico, dispositivos y equipamiento, debido a la antigüedad de más de 30 años desde la instalación de estos equipos eléctricos.

En esta meta, el capítulo 3000 se modificó debido a una ampliación líquida de recursos estatales para llevar a cabo el servicio de mantenimiento del sistema de aire acondicionado del Museo de Artes de Sonora (MUSAS), que consistió en




**SISTEMA ESTATAL DE EVALUACION
DEPENDENCIA O ENTIDAD: INSTITUTO SONORENSE DE CULTURA
ANALISIS DE LAS VARIACIONES PROGRAMATICO-PRESUPUESTAL**

SEGUNDO INFORME TRIMESTRAL EJERCICIO 2019

servicio de arranque a chiller y 24 manejadoras, cambio de bandas de 23 manejadoras, reparaciones y adecuaciones al auditorio y servicio a varias unidades de aire acondicionado tipo minisplit. Además, se concluyó con la construcción de aulas segunda etapa del Centro San Bernardo en Hermosillo.

El programa artístico a implementarse se desprende de la dimensión social del Programa Estratégico para la Cultura y las Artes de Sonora 2016-2021 que encabeza el Instituto, cuyo enfoque está orientado en la atención de población vulnerable y contempla actividades particulares en la formación musical y difusión cultural.

Nota: "Cifras preliminares en tanto que son las observadas por la dependencia en el Sistema SAP a la fecha de entrega de su evaluación programática trimestral, en la inteligencia de que cifras que sobre ellas tendrán validez, serán las que se genere como Cierre del Trimestre a los 30 días posteriores de que este haya 66 concluido, por lo que las mismas pueden diferir de los datos inicialmente observados por la dependencia que reporta su evaluación programática".



Elaboró
Mtro. Elioth Encinas Noriega
Coordinador de Administración



Autorizó
Dr. Mario Welfo Álvarez Beltrán
Director General



GOBIERNO
DEL ESTADO
DE SONORA

Colegio de Bachilleres del Estado de Sonora

Sistema Estatal de Evaluación
Estado de Situación Financiera
Colegio de Bachilleres del Estado de Sonora
Al 30 de Junio de 2019
(PESOS)

ETCA-I-01

TRIMESTRE: SEGUNDO

| ACTIVO | 2019 | 2018 | PASIVO | 2019 | 2018 |
|---|-----------------------|-----------------------|---|------------------------|------------------------|
| Activo Circulante | | | Pasivo Circulante | | |
| Efectivo y Equivalentes | 40,904,196.49 | 19,337,921.58 | Cuentas por Pagar a Corto Plazo | 249,614,601.75 | 265,531,349.58 |
| Derechos a Recibir Efectivo o Equivalentes | 6,452,258.58 | 2,110,631.87 | Documentos por Pagar a Corto Plazo | - | - |
| Derechos a Recibir Bienes o Servicios | 19,508,267.29 | 18,703,273.39 | Porción a Corto Plazo de la Deuda Pública a Largo Plazo | - | - |
| Inventarios | - | - | Títulos y Valores a Corto Plazo | - | - |
| Almacenes | 3,901,289.80 | 4,263,125.16 | Pasivos Diferidos a Corto Plazo | - | - |
| Estimación por Pérdida o Deterioro de Activos Circulantes | - | - | Fondos y Bienes de Terceros en Garantía y/o Administración a Corto Plazo | 17,756,667.48 | 8,486,870.45 |
| Otros Activos Circulantes | - | - | Provisiones a Corto Plazo | - | - |
| | | | Otros Pasivos a Corto Plazo | 4,313,124.07 | 3,416,303.86 |
| Total de Activos Circulantes | 70,766,012.16 | 44,414,952.00 | Total de Pasivos Circulantes | 271,684,393.30 | 277,434,523.89 |
| Activo No Circulante | | | Pasivo No Circulante | | |
| Inversiones Financieras a Largo Plazo | - | - | Cuentas por Pagar a Largo Plazo | - | - |
| Derechos a Recibir Efectivo o Equivalentes a Largo Plazo | - | - | Documentos por Pagar a Largo Plazo | - | - |
| Bienes Inmuebles, Infraestructura y Construcciones en Proceso | 597,855,511.41 | 597,855,511.41 | Deuda Pública a Largo Plazo | - | - |
| Bienes Muebles | 95,393,754.05 | 94,486,285.21 | Pasivos Diferidos a Largo Plazo | - | - |
| Activos Intangibles | 20,213,302.22 | 20,213,302.22 | Fondos y Bienes de Terceros en Garantía y/o en Administración a Largo Plazo | - | - |
| Depreciación, Deterioro y Amortización Acumulada de Bienes | - 127,170,474.87 | - 117,813,576.43 | Provisiones a Largo Plazo | 184,981,137.55 | 200,292,866.53 |
| Activos Diferidos | 283,170.20 | 200,567.00 | | | |
| Estimación por Pérdida o Deterioro de Activos no Circulantes | - | - | | | |
| Otros Activos no Circulantes | - | - | | | |
| Total de Activos No Circulantes | 586,575,263.01 | 594,942,089.41 | Total de Pasivos No Circulantes | 184,981,137.55 | 200,292,866.53 |
| Total de Activos | 657,341,275.17 | 639,357,041.41 | Total de Pasivo | 456,665,530.85 | 477,727,390.42 |
| | | | Hacienda Pública/Patrimonio | | |
| | | | Hacienda Pública/Patrimonio Contribuido | 223,711,820.80 | 222,845,343.67 |
| | | | Aportaciones | - | - |
| | | | Donaciones de Capital | 223,711,820.80 | 222,845,343.67 |
| | | | | | |
| | | | Actualización de la Hacienda Pública/Patrimonio | | |
| | | | Hacienda Pública/Patrimonio Generado | - 23,036,076.48 | - 61,215,692.68 |
| | | | Resultados del Ejercicio (Ahorro/ Desahorro) | 36,274,355.67 | 30,117,310.55 |
| | | | Resultados de Ejercicios Anteriores | - 343,551,533.79 | - 316,403,665.86 |
| | | | Revalúos | 294,092,543.97 | 294,092,543.97 |
| | | | Reservas | - | - |
| | | | Rectificaciones de Resultados de Ejercicios Anteriores | - 9,851,442.33 | - 8,787,260.24 |
| | | | Exceso o Insuficiencia en la Actualización de la Hacienda Pública/Patrimonio | - | - |
| | | | Resultado por Posición Monetaria | - | - |
| | | | Resultado por Tenencia de Activos no Monetarios | - | - |
| | | | Total Hacienda Pública/Patrimonio | 200,675,744.32 | 161,629,650.99 |
| | | | Total de Pasivo y Hacienda Pública/Patrimonio | 657,341,275.17 | 639,357,041.41 |

"Bajo protesta de decir verdad declaramos que los Estados Financieros y sus Notas, son razonablemente correctos y son responsabilidad del emisor"

C.P. FCO. ALFONSO GÁMEZ LEÓN
CONTADOR

C.P. GILBERTO CONTRERAS VASQUEZ
SUBDIRECTOR DE FINANZAS

C.P. GUSTAVO CARRANZA ELÍAS
DIRECTOR DE ADMINISTRACIÓN Y FINANZAS

Sistema Estatal de Evaluación
Estado de Situación Financiera - Detallado - LDF
Colegio de Bachilleres del Estado de Sonora
Al 31 de Diciembre de 2018 y al 30 de Junio de 2019 (b)
(PESOS)

ETCA-I-02

TRIMESTRE: SEGUNDO

| Concepto (c) | 2019 | 31 de diciembre de 2018 | Concepto (c) | 2019 | 31 de diciembre de 2018 |
|--|----------------------|-------------------------|--|-----------------------|-------------------------|
| ACTIVO | | | PASIVO | | |
| Activo Circulante | | | Pasivo Circulante | | |
| a. Efectivo y Equivalentes (a=a1+a2+a3+a4+a5+a6+a7) | 40,904,196.49 | 19,337,921.58 | a. Cuentas por Pagar a Corto Plazo (a=a1+a2+a3+a4+a5+a6+a7+a8+a9) | 249,614,601.75 | 265,531,349.58 |
| a1) Efectivo | 285,000.00 | - | a1) Servicios Personales por Pagar a Corto Plazo | 83,333,221.13 | 109,149,199.89 |
| a2) Bancos/Tesorería | 25,928,035.83 | 3,460,582.56 | a2) Proveedores por Pagar a Corto Plazo | 9,946,509.24 | 16,984,239.20 |
| a3) Bancos/Dependencias y Otros | - | - | a3) Contratistas por Obras Públicas por Pagar a Corto Plazo | - | - |
| a4) Inversiones Temporales (Hasta 3 meses) | - | - | a4) Participaciones y Aportaciones por Pagar a Corto Plazo | - | - |
| a5) Fondos con Afectación Específica | - | - | a5) Transferencias Otorgadas por Pagar a Corto Plazo | - | - |
| a6) Depósitos de Fondos de Terceros en Garantía y/o Administración | 14,691,160.66 | 15,877,339.02 | a6) Intereses, Comisiones y Otros Gastos de la Deuda Pública por Pagar a Corto Plazo | - | - |
| a7) Otros Efectivos y Equivalentes | - | - | a7) Retenciones y Contribuciones por Pagar a Corto Plazo | 156,332,875.38 | 139,395,914.49 |
| b. Derechos a Recibir Efectivo o Equivalentes (b=b1+b2+b3+b4+b5+b6+b7) | 6,452,258.58 | 2,110,631.87 | a8) Devoluciones de la Ley de Ingresos por Pagar a Corto Plazo | 1,996.00 | 1,996.00 |
| b1) Inversiones Financieras de Corto Plazo | - | - | a9) Otras Cuentas por Pagar a Corto Plazo | - | - |
| b2) Cuentas por Cobrar a Corto Plazo | 573,504.33 | 583,368.91 | b. Documentos por Pagar a Corto Plazo (b=b1+b2+b3) | - | - |
| b3) Deudores Diversos por Cobrar a Corto Plazo | 5,878,754.25 | 1,527,262.96 | b1) Documentos Comerciales por Pagar a Corto Plazo | - | - |
| b4) Ingresos por Recuperar a Corto Plazo | - | - | b2) Documentos con Contratistas por Obras Públicas por Pagar a Corto Plazo | - | - |
| b5) Deudores por Anticipos de la Tesorería a Corto Plazo | - | - | b3) Otros Documentos por Pagar a Corto Plazo | - | - |
| b6) Préstamos Otorgados a Corto Plazo | - | - | c. Porción a Corto Plazo de la Deuda Pública a Largo Plazo (c=c1+c2) | - | - |
| b7) Otros Derechos a Recibir Efectivo o Equivalentes a Corto Plazo | - | - | c1) Porción a Corto Plazo de la Deuda Pública | - | - |
| c. Derechos a Recibir Bienes o Servicios (c=c1+c2+c3+c4+c5) | 19,508,267.29 | 18,703,273.39 | c2) Porción a Corto Plazo de Arrendamiento Financiero | - | - |
| c1) Anticipo a Proveedores por Adquisición de Bienes y Prestación de Servicios a Corto Plazo | 2,644,704.02 | 1,839,710.12 | d. Títulos y Valores a Corto Plazo | - | - |
| c2) Anticipo a Proveedores por Adquisición de Bienes Inmuebles y Muebles a Corto Plazo | - | - | e. Pasivos Diferidos a Corto Plazo (e=e1+e2+e3) | - | - |
| c3) Anticipo a Proveedores por Adquisición de Bienes Intangibles a Corto Plazo | 16,751,000.00 | 16,751,000.00 | e1) Ingresos Cobrados por Adelantado a Corto Plazo | - | - |
| c4) Anticipo a Contratistas por Obras Públicas a Corto Plazo | 112,563.27 | 112,563.27 | e2) Intereses Cobrados por Adelantado a Corto Plazo | - | - |
| c5) Otros Derechos a Recibir Bienes o Servicios a Corto Plazo | - | - | e3) Otros Pasivos Diferidos a Corto Plazo | - | - |
| d. Inventarios (d=d1+d2+d3+d4+d5) | - | - | f. Fondos y Bienes de Terceros en Garantía y/o Administración a Corto Plazo (f=f1+f2+f3+f4+f5+f6) | 17,756,667.48 | 8,486,870.45 |
| d1) Inventario de Mercancías para Venta | - | - | f1) Fondos en Garantía a Corto Plazo | - | - |
| d2) Inventario de Mercancías Terminadas | - | - | f2) Fondos en Administración a Corto Plazo | - | - |
| d3) Inventario de Mercancías en Proceso de Elaboración | - | - | f3) Fondos Contingentes a Corto Plazo | - | - |
| d4) Inventario de Materias Primas, Materiales y Suministros para Producción | - | - | f4) Fondos de Fideicomisos, Mandatos y Contratos Análogos a Corto Plazo | - | - |
| d5) Bienes en Tránsito | - | - | f5) Otros Fondos de Terceros en Garantía y/o Administración a Corto Plazo | 17,756,667.48 | 8,486,870.45 |
| e. Almacenes | 3,901,289.80 | 4,263,125.16 | f6) Valores y Bienes en Garantía a Corto Plazo | - | - |

Sistema Estatal de Evaluación
Estado de Situación Financiera - Detallado - LDF
Colegio de Bachilleres del Estado de Sonora
Al 31 de Diciembre de 2018 y al 30 de Junio de 2019 (b)
(PESOS)

ETCA-I-02

TRIMESTRE: SEGUNDO

| Concepto (c) | 2019 | 31 de diciembre de 2018 | Concepto (c) | 2019 | 31 de diciembre de 2018 |
|--|-----------------------|-------------------------|--|-----------------------|-------------------------|
| f. Estimación por Pérdida o Deterioro de Activos Circulantes (f=f1+f2) | - | - | g. Provisiones a Corto Plazo (g=g1+g2+g3) | - | - |
| f1) Estimaciones para Cuentas Incobrables por Derechos a Recibir Efectivo o Equivalentes | - | - | g1) Provisión para Demandas y Juicios a Corto Plazo | - | - |
| f2) Estimación por Deterioro de Inventarios | - | - | g2) Provisión para Contingencias a Corto Plazo | - | - |
| g. Otros Activos Circulantes (g=g1+g2+g3+g4) | - | - | g3) Otras Provisiones a Corto Plazo | - | - |
| g1) Valores en Garantía | - | - | h. Otros Pasivos a Corto Plazo (h=h1+h2+h3) | 4,313,124.07 | 3,416,303.86 |
| g2) Bienes en Garantía (excluye depósitos de fondos) | - | - | h1) Ingresos por Clasificar | 3,143,165.22 | 2,973,230.18 |
| g3) Bienes Derivados de Embargos, Decomisos, Aseguramientos y Dación en Pago | - | - | h2) Recaudación por Participar | - | - |
| g4) Adquisición con Fondos de Terceros | - | - | h3) Otros Pasivos Circulantes | 1,169,958.85 | 443,073.68 |
| IA. Total de Activos Circulantes (IA = a + b + c + d + e + f + g) | 70,766,012.16 | 44,414,952.00 | IIA. Total de Pasivos Circulantes (IIA = a + b + c + d + e + f + g + h) | 271,684,393.30 | 277,434,523.89 |
| Activo No Circulante | | | Pasivo No Circulante | | |
| a. Inversiones Financieras a Largo Plazo | - | - | a. Cuentas por Pagar a Largo Plazo | - | - |
| b. Derechos a Recibir Efectivo o Equivalentes a Largo Plazo | - | - | b. Documentos por Pagar a Largo Plazo | - | - |
| c. Bienes Inmuebles, Infraestructura y Construcciones en Proceso | 597,855,511.41 | 597,855,511.41 | c. Deuda Pública a Largo Plazo | - | - |
| d. Bienes Muebles | 95,393,754.05 | 94,486,285.21 | d. Pasivos Diferidos a Largo Plazo | - | - |
| e. Activos Intangibles | 20,213,302.22 | 20,213,302.22 | e. Fondos y Bienes de Terceros en Garantía y/o en Administración a Largo Plazo | - | - |
| f. Depreciación, Deterioro y Amortización Acumulada de Bienes | 127,170,474.87 | 117,813,576.43 | f. Provisiones a Largo Plazo | 184,981,137.55 | 200,292,866.53 |
| g. Activos Diferidos | 283,170.20 | 200,567.00 | IIIB. Total de Pasivos No Circulantes (IIIB=a + b + c + d + e + f) | 184,981,137.55 | 200,292,866.53 |
| h. Estimación por Pérdida o Deterioro de Activos no Circulantes | - | - | | | |
| i. Otros Activos no Circulantes | - | - | | | |
| IB. Total de Activos No Circulantes (IB = a + b + c + d + e + f + g + h + i) | 586,575,263.01 | 594,942,089.41 | II. Total del Pasivo (II = IIA + IIIB) | 456,665,530.85 | 477,727,390.42 |
| I. Total del Activo (I = IA + IB) | 657,341,275.17 | 639,357,041.41 | HACIENDA PÚBLICA/PATRIMONIO | | |
| | | | IIIA. Hacienda Pública/Patrimonio Contribuido (IIIA =a +b+c) | 223,711,820.80 | 222,845,343.67 |
| | | | a. Aportaciones | - | - |
| | | | b. Donaciones de Capital | 223,711,820.80 | 222,845,343.67 |
| | | | c. Actualización de la Hacienda Pública/Patrimonio | - | - |
| | | | IIIB. Hacienda Pública/Patrimonio Generado (IIIB = a + b + c + d + e) | 23,036,076.48 | 61,215,692.68 |
| | | | a. Resultados del Ejercicio (Ahorro/ Desahorro) | 36,274,355.67 | 30,117,310.55 |
| | | | b. Resultados de Ejercicios Anteriores | 343,551,533.79 | 316,403,665.86 |
| | | | c. Revalúos | 294,092,543.97 | 294,092,543.97 |
| | | | d. Reservas | - | - |
| | | | e. Rectificaciones de Resultados de Ejercicios Anteriores | 9,851,442.33 | 8,787,260.24 |
| | | | IIIC. Exceso o Insuficiencia en la Actualización de la Hacienda Pública/Patrimonio (IIIC=a+b) | - | - |
| | | | a. Resultado por Posición Monetaria | - | - |
| | | | b. Resultado por Tenencia de Activos no Monetarios | - | - |
| | | | III. Total Hacienda Pública/Patrimonio (III = IIIA + IIIB + IIIC) | 200,675,744.32 | 161,629,650.99 |
| | | | IV. Total del Pasivo y Hacienda Pública/Patrimonio (IV =II+III) | 657,341,275.17 | 639,357,041.41 |

C.P. FCO. ALFONSO GÁMEZ LEÓN
CONTADOR

C.P. GILBERTO CONTRERAS VASQUEZ
SUBDIRECTOR DE FINANZAS

C.P. GUSTAVO CARRANZA ELÍAS
DIRECTOR DE ADMINISTRACIÓN Y FINANZAS

Sistema Estatal de Evaluación
Estado de Actividades
Colegio de Bachilleres del Estado de Sonora
Del 01 de Enero al 30 de Junio de 2019
(PESOS)

ETCA-I-03

TRIMESTRE: SEGUNDO

| | 2019 | 2018 |
|---|-----------------------|-----------------------|
| INGRESOS Y OTROS BENEFICIOS | | |
| Ingresos de Gestión | 81,560,477.65 | 67,161,647.60 |
| Impuestos | - | - |
| Cuotas y Aportaciones de Seguridad Social | - | - |
| Contribuciones de Mejoras | - | - |
| Derechos | - | - |
| Productos | - | - |
| Aprovechamientos | - | - |
| Ingresos por Venta de Bienes y Prestación de Servicios | 81,560,477.65 | 67,161,647.60 |
| Participaciones, Aportaciones, Convenios, Incentivos Derivados de la Colaboración Fiscal, Fondos Distintos de Aportaciones, Transferencias, Asignaciones, Subsidios y Subvenciones, y Pensiones y Jubilaciones | 404,429,769.96 | 397,452,748.00 |
| Participaciones, Aportaciones, Convenios, Incentivos Derivados de la Colaboración Fiscal y Fondos Distintos de Aportaciones | - | - |
| Transferencias, Asignaciones, Subsidios y Subvenciones, y Pensiones y Jubilaciones | 404,429,769.96 | 397,452,748.00 |
| Otros Ingresos y Beneficios | 6,285,651.44 | 11,134,952.66 |
| Ingresos Financieros | 15,897.73 | 876.46 |
| Incremento por Variación de Inventarios | - | - |
| Disminución del Exceso de Estimaciones por Pérdida o Deterioro u Obsolescencia | - | - |
| Disminución del Exceso de Provisiones | - | - |
| Otros Ingresos y Beneficios Varios | 6,269,753.71 | 11,134,076.20 |
| Total de Ingresos y Otros Beneficios | 492,275,899.05 | 475,749,348.26 |
| GASTOS Y OTRAS PÉRDIDAS | | |
| Gastos de Funcionamiento | 445,956,473.60 | 466,780,115.28 |
| Servicios Personales | 420,768,838.88 | 437,063,996.33 |
| Materiales y Suministros | 6,470,764.01 | 6,814,154.97 |
| Servicios Generales | 18,716,870.71 | 22,901,963.98 |
| Transferencias, Asignaciones, Subsidios y Otras Ayudas | - | - |
| Transferencias Internas y Asignaciones al Sector Público | - | - |
| Transferencias al Resto del Sector Público | - | - |
| Subsidios y Subvenciones | - | - |
| Ayudas Sociales | - | - |
| Pensiones y Jubilaciones | - | - |
| Transferencias a Fideicomisos, Mandatos y Contratos Análogos | - | - |
| Transferencias a la Seguridad Social | - | - |
| Donativos | - | - |
| Transferencias al Exterior | - | - |
| Participaciones y Aportaciones | - | - |
| Participaciones | - | - |
| Aportaciones | - | - |
| Convenios | - | - |
| Intereses, Comisiones y Otros Gastos de la Deuda Pública | - | - |
| Intereses de la Deuda Pública | - | - |
| Comisiones de la Deuda Pública | - | - |
| Gastos de la Deuda Pública | - | - |
| Costo por Coberturas | - | - |
| Apoyos Financieros | - | - |
| Otros Gastos y Pérdidas Extraordinarias | 10,045,069.78 | 7,972,737.54 |
| Estimaciones, Depreciaciones, Deterioros, Obsolescencia y Amortizaciones | 10,045,063.39 | 7,972,737.54 |
| Provisiones | - | - |
| Disminución de Inventarios | - | - |
| Aumento por Insuficiencia de Estimaciones por Pérdida o Deterioro u Obsolescencia | - | - |
| Aumento por Insuficiencia de Provisiones | - | - |
| Otros Gastos | 6.39 | - |
| Inversión Pública | - | - |
| Inversión Pública no Capitalizable | - | - |
| Total de Gastos y Otras Pérdidas | 456,001,543.38 | 474,752,852.82 |
| Resultados del Ejercicio (Ahorro/Desahorro) | 36,274,355.67 | 996,495.44 |

Bajo protesta de decir verdad declaramos que los Estados Financieros y sus Notas, son razonablemente correctos y son responsabilidad del emisor

C.P. FCO. ALFONSO GÁMEZ LEÓN
CONTADOR

C.P. GILBERTO CONTRERAS VASQUEZ
SUBDIRECTOR DE FINANZAS

C.P. GUSTAVO CARRANZA ELÍAS
DIRECTOR DE ADMINISTRACIÓN Y FINANZAS

Colegio de Bachilleres del Estado de Sonora
Estado de Variación en la Hacienda Pública
Del 01 de Enero al 30 de Junio de 2019

ETCA-I-04

TRIMESTRE: SEGUNDO

| Concepto | Hacienda Pública / Patrimonio Contribuido | Hacienda Pública / Patrimonio Generado de Ejercicios Anteriores | Hacienda Pública / Patrimonio Generado del Ejercicio | Exceso o Insuficiencia en la Actualización de la Hacienda Pública / Patrimonio | Total |
|--|---|---|--|--|------------------|
| Hacienda Pública / Patrimonio Contribuido Neto de 2018 | 222,845,343.67 | | | | 222,845,343.67 |
| Aportaciones | | | | | - |
| Donaciones de Capital | 222,845,343.67 | | | | 222,845,343.67 |
| Actualización de la Hacienda Pública/Patrimonio | | | | | - |
| Hacienda Pública / Patrimonio Generado Neto de 2018 | | - 31,098,382.13 | - 30,117,310.55 | | - 61,215,692.68 |
| Resultados del Ejercicio (Ahorro/Desahorro) | | | - 30,117,310.55 | | - 30,117,310.55 |
| Resultados de Ejercicios Anteriores | | - 316,403,665.86 | | | - 316,403,665.86 |
| Revalúos | | 294,092,543.97 | | | 294,092,543.97 |
| Reservas | | | | | - |
| Rectificaciones de Resultados de Ejercicios Anteriores | | - 8,787,260.24 | | | - 8,787,260.24 |
| Exceso o Insuficiencia en la Actualización de la Hacienda Pública / Patrimonio Neto de 2018 | | | | - | - |
| Resultado por Posición Monetaria | | | | | - |
| Resultado por Tenencia de Activos no Monetarios | | | | | - |
| Hacienda Pública / Patrimonio Neto Final de 2018 | 222,845,343.67 | - 31,098,382.13 | - 30,117,310.55 | - | 161,629,650.99 |
| Cambios en la Hacienda Pública / Patrimonio Contribuido Neto de 2019 | 866,477.13 | | | | 866,477.13 |
| Aportaciones | | | | | - |
| Donaciones de Capital | 866,477.13 | | | | 866,477.13 |
| Actualización de la Hacienda Pública/Patrimonio | | | | | - |
| Variaciones de la Hacienda Pública / Patrimonio Generado Neto de 2019 | | - 30,117,310.55 | 68,296,926.75 | | 38,179,616.20 |
| Resultados del Ejercicio (Ahorro/Desahorro) | | | 36,274,355.67 | | 36,274,355.67 |
| Resultados de Ejercicios Anteriores | | - 30,117,310.55 | 33,086,753.17 | | 2,969,442.62 |
| Revalúos | | | | | - |
| Reservas | | | | | - |
| Rectificaciones de Resultados de Ejercicios Anteriores | | | - 1,064,182.09 | | - 1,064,182.09 |
| Cambios en el Exceso o Insuficiencia en la Actualización de la Hacienda Pública / Patrimonio Neto de 2019 | | | | - | - |
| Resultado por Posición Monetaria | | | | | - |
| Resultado por Tenencia de Activos no Monetarios | | | | | - |
| Hacienda Pública / Patrimonio Neto Final de 2019 | 223,711,820.80 | - 61,215,692.68 | 38,179,616.20 | - | 200,675,744.32 |

C.P. FCO. ALFONSO GÁMEZ LEÓN
CONTADOR

C.P. GILBERTO CONTRERAS VASQUEZ
SUBDIRECTOR DE FINANZAS

C.P. GUSTAVO CARRANZA ELÍAS
DIRECTOR DE ADMINISTRACIÓN Y FINANZAS

Sistema Estatal de Evaluación
Estado de Cambios en la Situación Financiera
Colegio de Bachilleres del Estado de Sonora
Del 01 de Enero al 30 de Junio de 2019
(PESOS)

ETCA-I-05

TRIMESTRE: SEGUNDO

| | <u>Origen</u> | <u>Aplicación</u> |
|--|----------------------|----------------------|
| Activo | 9,718,733.80 | 27,702,967.56 |
| Activo Circulante | 361,835.36 | 26,712,895.52 |
| Efectivo y Equivalentes | | 21,566,274.91 |
| Derechos a Recibir Efectivo o Equivalentes | | 4,341,626.71 |
| Derechos a Recibir Bienes o Servicios | | 804,993.90 |
| Inventario | 361,835.36 | |
| Almacenes | | |
| Estimación por Pérdida o Deterioro de Activos Circulantes | | |
| Otros Activos Circulantes | | |
| Activo No Circulante | 9,356,898.44 | 990,072.04 |
| Inversiones Financieras a Largo Plazo | | |
| Derechos a Recibir Efectivo o Equivalentes a Largo Plazo | | |
| Bienes Inmuebles, Infraestructura y Construcciones en Proceso | | |
| Bienes Muebles | | 907,468.84 |
| Activos Intangibles | | |
| Depreciación, Deterioro y Amortización Acumulada de Bienes | 9,356,898.44 | |
| Activos Diferidos | | 82,603.20 |
| Estimación por Pérdida o Deterioro de Activos no Circulantes | | |
| Otros Activos no Circulantes | | |
| Pasivo | 10,166,617.24 | 31,228,476.81 |
| Pasivo Circulante | 10,166,617.24 | 15,916,747.83 |
| Cuentas por Pagar a Corto Plazo | | 15,916,747.83 |
| Documentos por Pagar a Corto Plazo | | |
| Porción a Corto Plazo de la Deuda Pública a Largo Plazo | | |
| Títulos y Valores a Corto Plazo | | |
| Pasivos Diferidos a Corto Plazo | | |
| Fondos y Bienes de Terceros en Garantía y/o Administración a Corto Plazo | 9,269,797.03 | |
| Provisiones a Corto Plazo | | |
| Otros Pasivos a Corto Plazo | 896,820.21 | |
| Pasivo No Circulante | 0.00 | 15,311,728.98 |
| Cuentas por Pagar a Largo Plazo | | |
| Documentos por Pagar a Largo Plazo | | |
| Deuda Pública a Largo Plazo | | |
| Pasivos Diferidos a Largo Plazo | | |
| Fondos y Bienes de Terceros en Garantía y/o en Administración a Largo Plazo | | |
| Provisiones a Largo Plazo | | 15,311,728.98 |
| HACIENDA PUBLICA/PATRIMONIO | 67,258,143.35 | 28,212,050.02 |
| Hacienda Pública/Patrimonio Contribuido | 866,477.13 | 0.00 |
| Aportaciones | | |
| Donaciones de Capital | 866,477.13 | |
| Actualización de la Hacienda Pública/Patrimonio | | |
| Hacienda Pública/Patrimonio Generado | 66,391,666.22 | 28,212,050.02 |
| Resultados del Ejercicio (Ahorro/ Desahorro) | 66,391,666.22 | |
| Resultados de Ejercicios Anteriores | | 27,147,867.93 |
| Revalúos | | |
| Reservas | | |
| Rectificaciones de Resultados de Ejercicios Anteriores | | 1,064,182.09 |
| Excesos o Insuficiencia en la Actualización de la Hacienda Pública/Patrimonio | 0.00 | 0.00 |
| Resultado por Posición Monetaria | | |
| Resultado por Tenencia de Activos no Monetarios | | |

Bajo protesta de decir verdad declaramos que los Estados Financieros y sus Notas, son razonablemente correctos y son responsabilidad del emisor

C.P. FCO. ALFONSO GÁMEZ LEÓN
CONTADOR

C.P. GILBERTO CONTRERAS VASQUEZ
SUBDIRECTOR DE FINANZAS

C.P. GUSTAVO CARRANZA ELÍAS
DIRECTOR DE ADMINISTRACIÓN Y FINANZAS

Sistema Estatal de Evaluación
Estado de Flujos de Efectivo
Colegio de Bachilleres del Estado de Sonora
Al 30 de Junio de 2019
(PESOS)

ETCA-I-06

TRIMESTRE:SEGUNDO

| Concepto | 2019 | 2018 |
|---|-----------------------|-----------------------|
| Flujos de Efectivo de las Actividades de Operación | | |
| Origen | 492,275,899.05 | 475,749,348.26 |
| Impuestos | | |
| Cuotas y Aportaciones de Seguridad Social | | |
| Contribuciones de mejoras | | |
| Derechos | | |
| Productos | | |
| Aprovechamientos | | |
| Ingresos por Venta de Bienes y Prestación de Servicios | 81,560,477.65 | 67,161,647.60 |
| Participaciones, Aportaciones, Convenios, Incentivos Derivados de la Colaboración Fiscal y Fondos Distintos de Aportaciones | | |
| Transferencias, Asignaciones, Subsidios y Subvenciones, y Pensiones y Jubilaciones | 404,429,769.96 | 397,452,748.00 |
| Otros Orígenes de Operación | 6,285,651.44 | 11,134,952.66 |
| Aplicación | 456,001,543.38 | 402,181,402.10 |
| Servicios Personales | 420,768,838.88 | 375,494,356.47 |
| Materiales y Suministros | 6,470,764.01 | 1,669,250.48 |
| Servicios Generales | 18,716,870.71 | 17,045,057.61 |
| Transferencias Internas y Asignaciones al Sector Público | | |
| Transferencias al resto del Sector Público | | |
| Subsidios y Subvenciones | | |
| Ayudas Sociales | | |
| Pensiones y Jubilaciones | | |
| Transferencias a Fideicomisos, Mandatos y Contratos Análogos | | |
| Transferencias a la Seguridad Social | | |
| Donativos | | |
| Transferencias al Exterior | | |
| Participaciones | | |
| Aportaciones | | |
| Convenios | | |
| Otras Aplicaciones de Operación | 10,045,069.78 | 7,972,737.54 |
| Flujos Netos de Efectivo por Actividades de Operación | 36,274,355.67 | 73,567,946.16 |
| Flujos de Efectivo de las Actividades de Inversión | | |
| Origen | 10,045,063.39 | 7,663,772.66 |
| Bienes Inmuebles, Infraestructura y Construcciones en Proceso | | |
| Bienes Muebles | | |
| Otros Orígenes de Inversión | 10,045,063.39 | 7,663,772.66 |
| Aplicación | 10,181,741.69 | 32,024,417.51 |
| Bienes Inmuebles, Infraestructura y Construcciones en Proceso | | |
| Bienes Muebles | 785,558.14 | 636,383.05 |
| Otras Aplicaciones de Inversión | 9,396,183.55 | 31,388,034.46 |
| Flujos Netos de Efectivo por Actividades de Inversión | -136,678.30 | -24,360,644.85 |
| Flujo de Efectivo de las Actividades de Financiamiento | | |
| Origen | 16,888,899.35 | 22,514,504.52 |
| Endeudamiento Neto | 0.00 | 0.00 |
| Interno | 0.00 | 0.00 |
| Externo | 0.00 | 0.00 |
| Otros Orígenes de Financiamiento | 16,888,899.35 | 22,514,504.52 |
| Aplicación | 31,460,301.81 | 93,591,968.75 |
| Servicios de la Deuda | 0.00 | 0.00 |
| Interno | | |
| Externo | | |
| Otras Aplicaciones de Financiamiento | 31,460,301.81 | 93,591,968.75 |
| Flujos netos de Efectivo por Actividades de Financiamiento | -14,571,402.46 | -71,077,464.23 |
| Incremento/Disminución Neta en el Efectivo y Equivalentes al Efectivo | 21,566,274.91 | -21,870,162.92 |
| Efectivo y Equivalentes al Efectivo al Inicio del Ejercicio | 19,337,921.58 | 28,077,759.46 |
| Efectivo y Equivalentes al Efectivo al Final del Ejercicio | 40,904,196.49 | 6,207,596.54 |

Bajo protesta de decir verdad declaramos que los Estados Financieros y sus Notas, son razonablemente correctos y son responsabilidad del emisor

C.P. FCO. ALFONSO GÁMEZ LEÓN
CONTADOR

C.P. GILBERTO CONTRERAS VASQUEZ
SUBDIRECTOR DE FINANZAS

C.P. GUSTAVO CARRANZA ELÍAS
DIRECTOR DE ADMINISTRACIÓN Y FINANZAS

Sistema Estatal de Evaluación
Estado Analítico del Activo
Colegio de Bachilleres del Estado de Sonora
Del 01 de Enero al 30 de Junio de 2019

ETCA-I-07

(PESOS)

TRIMESTRE: SEGUNDO

| Concepto | Saldo Inicial 1 | Cargos del Periodo 2 | Abonos del Periodo 3 | Saldo Final 4 (1+2-3) | Variación del Periodo (4-1) |
|---|-----------------------|-------------------------|-------------------------|--------------------------|--------------------------------|
| ACTIVO | 639,357,041.41 | 1,314,519,772.55 | 1,296,535,538.79 | 657,341,275.17 | 17,984,233.76 |
| Activo Circulante | 44,414,952.00 | 1,312,129,031.05 | 1,285,777,970.89 | 70,766,012.16 | 26,351,060.16 |
| Efectivo y Equivalentes | 19,337,921.58 | 695,969,457.81 | 674,403,182.90 | 40,904,196.49 | 21,566,274.91 |
| Derechos a Recibir Efectivo o Equivalentes | 2,110,631.87 | 608,598,534.63 | 604,256,907.92 | 6,452,258.58 | 4,341,626.71 |
| Derechos a Recibir Bienes o Servicios | 18,703,273.39 | 1,914,343.85 | 1,109,349.95 | 19,508,267.29 | 804,993.90 |
| Inventarios | | | | 0.00 | 0.00 |
| Almacenes | 4,263,125.16 | 5,646,694.76 | 6,008,530.12 | 3,901,289.80 | -361,835.36 |
| Estimación por Pérdida o Deterioro de Activos Circulantes | | | | 0.00 | 0.00 |
| Otros Activos Circulantes | | | | 0.00 | 0.00 |
| Activo No Circulante | 594,942,089.41 | 2,390,741.50 | 10,757,567.90 | 586,575,263.01 | -8,366,826.40 |
| Inversiones Financieras a Largo Plazo | | | | 0.00 | 0.00 |
| Derechos a Recibir Efectivo o Equivalentes a Largo Plazo | | | | 0.00 | 0.00 |
| Bienes Inmuebles, Infraestructura y Construcciones en Proceso | 597,855,511.41 | | | 597,855,511.41 | 0.00 |
| Bienes Muebles | 94,486,285.21 | 1,652,289.99 | 744,821.15 | 95,393,754.05 | 907,468.84 |
| Activos Intangibles | 20,213,302.22 | | | 20,213,302.22 | 0.00 |
| Depreciación, Deterioro y Amortización Acumulada de Bienes | -117,813,576.43 | 655,848.31 | 10,012,746.75 | -127,170,474.87 | -9,356,898.44 |
| Activos Diferidos | 200,567.00 | 82,603.20 | | 283,170.20 | 82,603.20 |
| Estimación por Pérdida o Deterioro de Activos no Circulantes | | | | 0.00 | 0.00 |
| Otros Activos no Circulantes | | | | 0.00 | 0.00 |

Bajo protesta de decir verdad declaramos que los Estados Financieros y sus Notas, son razonablemente correctos y son responsabilidad del emisor

C.P. FCO. ALFONSO GÁMEZ LEÓN
CONTADOR

C.P. GILBERTO CONTRERAS VASQUEZ
SUBDIRECTOR DE FINANZAS

C.P. GUSTAVO CARRANZA ELÍAS
DIRECTOR DE ADMINISTRACIÓN Y FINANZAS

Sistema Estatal de Evaluación
Estado Analítico de la Deuda y Otros Pasivos
Colegio de Bachilleres del Estado de Sonora
Del 01 de Enero al 30 de Junio de 2019

ETCA-I-08

(PESOS)

TRIMESTRE: SEGUNDO

| DENOMINACIÓN DE LAS DEUDAS | MONEDA DE CONTRATACIÓN | INSTITUCIÓN O PAÍS ACREEDOR | SALDO INICIAL DEL PERIODO | SALDO FINAL DEL PERIODO |
|--|------------------------|-----------------------------|---------------------------|-------------------------|
| DEUDA PÚBLICA | | | | |
| Corto Plazo | | | | |
| Deuda Interna | | | 0.00 | 0.00 |
| Instituciones de Crédito | | | 0.00 | 0.00 |
| Títulos y Valores | | | | |
| Arrendamientos Financieros | | | | |
| Deuda Externa | | | 0.00 | 0.00 |
| Organismos Financieros Internacionales | | | 0.00 | |
| Deuda Bilateral | | | | |
| Títulos y Valores | | | | |
| Arrendamientos Financieros | | | | |
| <i>Subtotal Corto Plazo</i> | | | <i>0.00</i> | <i>0.00</i> |
| Largo Plazo | | | | |
| Deuda Interna | | | 0.00 | 0.00 |
| Instituciones de Crédito | | | | |
| Títulos y Valores | | | | |
| Arrendamientos Financieros | | | | |
| Deuda Externa | | | 0.00 | 0.00 |
| Organismos Financieros Internacionales | | | | |
| Deuda Bilateral | | | | |
| Títulos y Valores | | | | |
| Arrendamientos Financieros | | | | |
| <i>Subtotal Largo Plazo</i> | | | <i>0.00</i> | <i>0.00</i> |
| Otros Pasivos | | | 477,727,390.42 | 456,665,530.85 |
| Total Deuda y Otros Pasivos | | | 477,727,390.42 | 456,665,530.85 |

Bajo protesta de decir verdad declaramos que los Estados Financieros y sus Notas, son razonablemente correctos y son responsabilidad del emisor

C.P. FCO. ALFONSO GÁMEZ LEÓN
CONTADOR

C.P. GILBERTO CONTRERAS VASQUEZ
SUBDIRECTOR DE FINANZAS

C.P. GUSTAVO CARRANZA ELÍAS
DIRECTOR DE ADMINISTRACIÓN Y FINANZAS

Sistema Estatal de Evaluación
Informe Analítico de la Deuda Pública y Otros Pasivos - LDF
Colegio de Bachilleres del Estado de Sonora
Del 01 de Enero al 30 de Junio de 2019

ETCA-I-09

TRIMESTRE: SEGUNDO

(PESOS)

| Denominación de la Deuda Pública y Otros Pasivos (c) | Saldo al 31 de diciembre de 2018(d) | Disposiciones del Periodo (e) | Amortizaciones del Periodo (f) | Revaluaciones, Reclasificaciones y Otros Ajustes (g) | Saldo Final del Periodo (h) h=d+e-f+g | Pago de Intereses del Periodo (i) | Pago de Comisiones y demás costos asociados durante el Periodo (j) |
|---|---|----------------------------------|-----------------------------------|--|--|--------------------------------------|---|
| 1. Deuda Pública (1=A+B) | | | | | | | |
| A. Corto Plazo (A=a1+a2+a3) | | | | | | | |
| a1) Instituciones de Crédito | | | | | | | |
| a2) Títulos y Valores | | | | | | | |
| a3) Arrendamientos Financieros | | | | | | | |
| B. Largo Plazo (B=b1+b2+b3) | | | | | | | |
| b1) Instituciones de Crédito | | | | | | | |
| b2) Títulos y Valores | | | | | | | |
| b3) Arrendamientos Financieros | | | | | | | |
| 2. Otros Pasivos | 477,727,390.42 | | | | 456,665,530.85 | | |
| 3. Total de la Deuda Pública y Otros Pasivos (3=1+2) | 477,727,390.42 | | | | 456,665,530.85 | | |
| 4. Deuda Contingente 1 (informativo) | | | | | | | |
| A. Deuda Contingente 1 | | | | | | | |
| B. Deuda Contingente 2 | | | | | | | |
| C. Deuda Contingente XX | | | | | | | |
| 5. Valor de Instrumentos Bono Cupón Cero 2 (Informativo) | | | | | | | |
| A. Instrumento Bono Cupón Cero 1 | | | | | | | |
| B. Instrumento Bono Cupón Cero 2 | | | | | | | |
| C. Instrumento Bono Cupón Cero XX | | | | | | | |

1

Se refiere a cualquier Financiamiento sin fuente o garantía de pago definida, que sea asumida de manera solidaria o subsidiaria por las Entidades Federativas con sus Municipios, organismos descentralizados y empresas de participación estatal mayoritaria y fideicomisos, locales o municipales, y por los Municipios con sus respectivos organismos descentralizados y empresas de participación municipal mayoritaria.

2

Se refiere al valor del Bono Cupón Cero que respalda el pago de los créditos asociados al mismo (Activo).

| Obligaciones a Corto Plazo (k) | Monto Contratado (l) | Plazo Pactado (m) | Tasa de Interés (n) | Comisiones y Costos Relacionados (o) | Tasa Efectiva (p) |
|--|-------------------------|-------------------------|------------------------|--|----------------------|
| 6. Obligaciones a Corto Plazo (Informativo) | | | | | |
| A. Crédito 1 | | | | | |
| B. Crédito 2 | | | | | |
| C. Crédito XX | | | | | |

C.P. FCO. ALFONSO GÁMEZ LEÓN
CONTADOR

C.P. GILBERTO CONTRERAS VASQUEZ
SUBDIRECTOR DE FINANZAS

C.P. GUSTAVO CARRANZA ELÍAS
DIRECTOR DE ADMINISTRACIÓN Y FINANZAS

Sistema Estatal de Evaluación
Informe Analítico de Obligaciones Diferentes de Financiamientos – LDF
Colegio de Bachilleres del Estado de Sonora
Del 01 de Enero al 30 de Junio de 2019

ETCA-I-10

(PESOS)

TRIMESTRE: SEGUNDO

| Denominación de las Obligaciones Diferentes de Financiamiento (c) | Fecha del Contrato (d) | Fecha de inicio de operación del proyecto (e) | Fecha de vencimiento (f) | Monto de la inversión pactado (g) | Plazo pactado (h) | Monto promedio mensual del pago de la contraprestación (i) | Monto promedio mensual del pago de la contraprestación correspondiente al pago de inversión (j) | Monto pagado de la inversión al XX de XXXXXX de 2019 (k) | Monto pagado de la inversión actualizado al XX de XXXXXX de 2019 (l) | Saldo pendiente por pagar de la inversión al XX de XXXXXX de 2019 (m = g - l) |
|--|------------------------|---|--------------------------|-----------------------------------|-------------------|--|---|--|--|---|
| A. Asociaciones Público Privadas (APP's) (A=a+b+c+d) | | | | | | | | | | |
| a) APP 1 | | | | | | | | | | |
| b) APP 2 | | | | | | | | | | |
| c) APP 3 | | | | | | | | | | |
| d) APP XX | | | | | | | | | | |
| B. Otros Instrumentos (B=a+b+c+d) | | | | | | | | | | |
| a) Otro Instrumento 1 | | | | | | | | | | |
| b) Otro Instrumento 2 | | | | | | | | | | |
| c) Otro Instrumento 3 | | | | | | | | | | |
| d) Otro Instrumento XX | | | | | | | | | | |
| C. Total de Obligaciones Diferentes de Financiamiento (C=A+B) | | | | | | | | | | |
| NADA QUE INFORMAR | | | | | | | | | | |

C.P. FCO. ALFONSO GÁMEZ LEÓN
CONTADOR

C.P. GILBERTO CONTRERAS VASQUEZ
SUBDIRECTOR DE FINANZAS

C.P. GUSTAVO CARRANZA ELÍAS
DIRECTOR DE ADMINISTRACIÓN Y FINANZAS

Sistema Estatal de Evaluación
Informe sobre Pasivos Contingentes
Colegio de Bachilleres del Estado de Sonora
Al 30 de Junio de 2019
(PESOS)

ETCA-I-11

TRIMESTRE: SEGUNDO

A Corto Plazo

A Mediano Plazo

| Materia | No. de asuntos | Monto estimado |
|----------------|-----------------------|-----------------------|
| Civil | 1 | 31,968,750.00 |
| Laboral | 27 | 16,416,267.89 |
| Total | 28 | 48,385,017.89 |

A Largo Plazo

Bajo protesta de decir verdad declaramos que los Estados Financieros y sus Notas, son razonablemente correctos y son responsabilidad del emisor

C.P. FCO. ALFONSO GÁMEZ LEÓN
CONTADOR

C.P. GILBERTO CONTRERAS VASQUEZ
SUBDIRECTOR DE FINANZAS

C.P. GUSTAVO CARRANZA ELIAS
DIRECTOR DE ADMINISTRACIÓN Y FINANZAS

NOTAS DE DESGLOSE

1) NOTAS AL ESTADO DE SITUACION FINANCIERA.

1.- Al 30 de junio 2019 y 31 de diciembre 2018, efectivo y equivalentes se encuentra integrada por los siguientes conceptos

| | Junio 2019 | Diciembre 2018 |
|---|-------------------------|-------------------------|
| Efectivo | \$ 285,000.00 | \$ 0.00 |
| Bancos/tesorería | 25,928,035.83 | 3,460,582.56 |
| Depósitos de fondos de terceros en garantía | 14,691,160.66 | 15,877,339.02 |
| Total | \$ 40,904,196.49 | \$ 19,337,921.58 |

2.- Al 30 de junio 2019 y 31 de diciembre 2018, la cuenta de derechos a recibir efectivo o equivalentes se encuentra integrada como sigue:

| Derechos a recibir efectivo o equivalentes | Junio 2019 | Diciembre 2018 |
|---|------------------------|------------------------|
| Cuentas por Cobrar a corto Plazo | \$ 573,504.33 | \$ 583,368.91 |
| Deudores Diversos por Cobrar | 5,878,754.25 | 1,527,262.96 |
| Total | \$ 6,452,258.58 | \$ 2,110,631.87 |

| Derechos a recibir efectivo o equivalentes | 365 días o más | 365 días o menos | 180 días | 90 días | Total |
|---|---------------------|-------------------|-------------------|---------------------|---------------------|
| Cuentas por Cobrar a corto Plazo | 573,504.33 | 0.00 | 0.00 | 0.00 | 573,504.33 |
| Deudores Diversos por Cobrar | 1,095,052.15 | 181,861.10 | 893,443.92 | 3,708,397.08 | 5,878,754.25 |
| Total | 1,668,556.48 | 181,861.10 | 893,443.92 | 3,708,397.08 | 6,452,258.58 |

En los conceptos por cobrar representan los ingresos en planteles e incorporadas en proceso de recaudación por los ingresos generados, el concepto de deudores diversos por cobrar considera recursos entregados para la realización de comisiones y otros importes en descuento a funcionarios.

3.- Al 30 de junio 2019 y 31 de diciembre 2018, Derechos a recibir bienes y/o servicios se integra como sigue:

| Derechos a recibir bienes y/o servicios | Junio 2019 | Diciembre 2018 |
|--|-------------------------|-------------------------|
| Por adquisición de bienes | \$ 2,644,704.02 | \$ 1,839,710.12 |
| Por adquisición de bienes intangibles | 16,751,000.00 | 16,751,000.00 |
| Anticipo a contratistas por obra | 112,563.27 | 112,563.27 |
| Total | \$ 19,508,267.29 | \$ 18,703,273.39 |

| Derechos a recibir bienes y/o servicios | 365 días o más | 365 días o menos | 180 días | 90 días | Total |
|--|----------------------|-------------------|------------------|---------------------|----------------------|
| Por adquisición de bienes | 0.00 | 0.00 | 0.00 | 2,644,704.02 | 2,644,704.02 |
| Por adquisición de bienes intangibles | 16,700,000.00 | 0.00 | 51,000.00 | 0.00 | 16,751,000.00 |
| Anticipo a contratistas por obra | 0.00 | 112,563.27 | 0.00 | 0.00 | 112,563.27 |
| Total | 16,700,000.00 | 112,563.27 | 51,000.00 | 2,644,704.02 | 19,508,267.29 |

Corresponde al anticipo para la adquisición de módulos de aprendizaje ciclo escolar 2018-2019, anticipo por la adquisición de sistema de gestión inteligente para optimizar procesos financieros, anticipo del 30% Sistema Conffya SCG; anticipo para remodelación pista de atletismo.

4.- Al 30 de junio 2019 y 31 de diciembre 2018, almacén se encuentra integrada de la siguiente manera:

| Almacén de materiales y suministros de consumo | Junio 2019 | Diciembre 2018 |
|---|-----------------|-----------------|
| Materiales de administración, emisión de documentos y artículos oficiales | \$ 3,812,080.43 | \$ 4,049,628.92 |
| Materiales y artículos de construcción y reparación | 88,354.35 | 211,614.96 |

Notas a los Estados Financieros
Colegio de Bachilleres del Estado de Sonora
Al 30 de Junio de 2019

TRIMESTRE: SEGUNDO 2019

| | | |
|---|------------------------|------------------------|
| Herramientas, refacciones y accesorios menores para consumo | 855.02 | 1,881.28 |
| Total | \$ 3,901,289.80 | \$ 4,263,125.16 |

El importe de los insumos que representan el stock en este rubro es valuado bajo el sistema de costos promedios, así mismo se suministra a las distintas unidades administrativas para su operación como, artículos de limpieza, los módulos que se adquieren para el proceso de enseñanza a los alumnos, artículos para reparaciones menores, consumibles de cómputo, de papelería entre otros.

5.- Al 30 de junio 2019 y 31 de diciembre 2018, bienes inmuebles, infraestructura y construcciones en proceso en bienes propios se integra como sigue:

| Bienes inmuebles, infraestructura y construcciones en proceso | | |
|--|--------------------------|--------------------------|
| | Junio 2019 | Diciembre 2018 |
| Terrenos | \$336,669,648.30 | \$ 336,669,648.30 |
| Edificios no habitacionales | 261,185,863.11 | 261,185,863.11 |
| Construcciones en proceso | 0.00 | 0.00 |
| Total | \$ 597,855,511.41 | \$ 597,855,511.41 |

Representan los bienes inmuebles propiedad de la Institución, terrenos, campos deportivos, gimnasio, edificios.

6.- Al 30 de junio 2019 y 31 de diciembre 2018, bienes muebles se integra de la siguiente manera:

| Bienes muebles | | |
|---|-------------------------|-------------------------|
| | Junio 2019 | Diciembre 2018 |
| Mobiliario y equipo de administración | \$ 40,027,696.49 | \$ 39,512,089.12 |
| Mobiliario y equipo educacional y recreativo | 15,816,897.35 | 15,778,055.74 |
| Equipo e instrumental médico y de laboratorio | 65,682.00 | 65,682.00 |
| Equipo de transporte | 11,372,506.72 | 11,372,506.72 |
| Maquinaria, otros equipos y herramientas | 28,110,971.49 | 27,757,951.63 |
| Total | \$ 95,393,754.05 | \$ 94,486,285.21 |

Incluye los bienes de activo fijo adquiridos por la institución y los que le fueron donados.

7.- Al 30 de junio 2019 y 31 de diciembre 2018, activos intangibles tiene un saldo de:

| Activos intangibles | | |
|----------------------------|-------------------------|-------------------------|
| | Junio 2019 | Diciembre 2018 |
| Software | \$ 17,759,080.00 | \$ 17,759,080.00 |
| Licencias informáticas | 2,454,222.22 | 2,454,222.22 |
| Total | \$ 20,213,302.22 | \$ 20,213,302.22 |

Este importe está representado por las licencias propiedad de la Institución de software: Gestión de bibliotecas Altair web, licencia perpetua proActivanet (herramienta de gestión de software para un mejor manejo de los recursos tecnológicos del Colegio), 100 licencias informáticas donadas para la virtualización mediante plataforma citrix, licencias de sistema de gestión documental.

A la fecha la depreciación acumulada asciende a \$ -127,170,474.87

| CONCEPTO | ACUMULADO | DEL EJERCICIO |
|---|------------------------|----------------------|
| Depreciación acumulada de bienes inmuebles | -37,372,963.39 | -4,428,393.34 |
| Depreciación acumulada de bienes muebles | -79,824,623.21 | -1,277,353.22 |
| Amortización acumulada de activos intangibles | -9,972,888.27 | -3,651,151.88 |
| Total | -127,170,474.87 | -9,356,898.44 |

8.- Al 30 de junio 2019 y 31 de diciembre 2018, activos diferidos presenta un saldo de:

| Activos diferidos | | |
|--------------------------|---------------|----------------|
| | Junio 2019 | Diciembre 2018 |
| Otros activos diferidos | \$ 283,170.20 | \$ 200,567.00 |

Notas a los Estados Financieros
Colegio de Bachilleres del Estado de Sonora
Al 30 de Junio de 2019

TRIMESTRE: SEGUNDO 2019

Depósitos en garantía de Williams Scotsman México por aulas móviles, de Littlewood Denogean Ericka por renta de edificio y suministro e instalación de aires acondicionados para plantel Hermosillo VII, de Fernández Cruz Marisela por renta de oficina Coordinación Zona Noroeste y de CFE por la contratación de energía eléctrica para Pl. Nacoazari.

9.- Al 30 de junio 2019 y 31 de diciembre 2018, cuentas por pagar a corto plazo integrada por los siguientes conceptos:

| Cuentas por pagar a corto plazo | Junio 2019 | Diciembre 2018 |
|--|--------------------------|--------------------------|
| Servicios personales por pagar a corto plazo | \$ 83,333,221.13 | \$ 109,149,199.89 |
| Proveedores por pagar a corto plazo | 9,946,509.24 | 16,984,239.20 |
| Retenciones y contribuciones por pagar a corto plazo | 156,332,875.38 | 139,395,914.49 |
| Devoluciones de la Ley de Ingresos por pagar | 1,996.00 | 1,996.00 |
| Total | \$ 249,614,601.75 | \$ 265,531,349.58 |

| Cuentas por pagar a corto plazo | 365 días o más | 365 días o menos | 180 días | 90 días | Total |
|--|-----------------------|----------------------|----------------------|----------------------|-----------------------|
| Servicios personales por pagar a corto plazo | 79,735,448.23 | | | 3,597,772.90 | 83,333,221.13 |
| Proveedores por pagar a corto plazo | 3,134,156.87 | 1,403,961.75 | 895,521.08 | 4,512,869.54 | 9,946,509.24 |
| Retenciones y contribuciones por pagar a corto plazo | 98,503,038.64 | 34,349,534.03 | 11,773,495.48 | 11,706,807.23 | 156,332,875.38 |
| Devoluciones de la Ley de Ingresos por pagar | 1,996.00 | 0.00 | 0.00 | 0.00 | 1,996.00 |
| Total | 181,374,639.74 | 35,753,495.78 | 12,669,016.56 | 19,817,449.67 | 249,614,601.75 |

El saldo está representado en su mayoría por las cuotas y retenciones a favor de Isssteson; además saldos pendientes de pago a proveedores por distintas adquisiciones y servicios como: material para oficina, material para cómputo, material para limpieza y para mantenimiento de instalaciones y de automóviles, de agua, de combustibles, compra de sillón ejecutivo, refrigerador y mesabancos; renta de aulas móviles, servicio de agua, de teléfono e internet, servicio de copiado y de vigilancia; pasajes, hospedaje y alimentación; auditoria, servicios notariales y asesorías; retenciones a favor de los sindicatos por varios conceptos; retenciones a favor de fonacot, famsa, ayuda mutualista, distintas aseguradoras; así mismo considera el importe de los impuestos al mes de junio 2019.

10.- Al 30 de junio 2019 y 31 de diciembre 2018, de fondos y bienes de terceros en garantía y/o administración a corto plazo es:

| Fondos y bienes de terceros en garantía y/o administración a corto plazo | Junio 2019 | Diciembre 2018 |
|---|------------------|-----------------|
| Fondo de ahorro | \$ 17,756,667.48 | \$ 8,486,870.45 |

Corresponde a fondo de ahorro en beneficio de los trabajadores, el cual se pagará en la 1ª quincena de agosto de 2019 de acuerdo con lo establecido en el contrato colectivo.

11.- El saldo de otros pasivos a corto plazo al 30 de junio 2019 y 31 de diciembre 2018es:

| Otros pasivos a corto plazo | Junio 2019 | Diciembre 2018 |
|------------------------------------|------------------------|------------------------|
| Ingresos por clasificar | \$ 3,143,165.22 | \$ 2,973,230.18 |
| Otros pasivos circulantes | 1,169,958.85 | 443,073.68 |
| Total | \$ 4,313,124.07 | \$ 3,416,303.86 |

Los ingresos por clasificar que corresponden a depósitos no identificados en conciliaciones bancarias por no tener ficha de canje en caja del plantel y en el concepto otros pasivos circulantes se encuentran devoluciones pendientes de efectuar.

Notas a los Estados Financieros
Colegio de Bachilleres del Estado de Sonora
Al 30 de Junio de 2019

TRIMESTRE: SEGUNDO 2019

12.- Al 30 de junio 2019 y 31 de diciembre 2018, provisiones a largo plazo presenta un saldo de:

| Otras provisiones a largo plazo | | |
|---|-------------------|-------------------|
| | Junio 2019 | Diciembre 2018 |
| Indemnizaciones y gratificaciones al retiro | \$ 184,981,137.55 | \$ 200,292,866.53 |

Corresponde al reconocimiento de la provisión para hacer frente a los beneficios a favor de los trabajadores de acuerdo con el contrato colectivo.

13.- Al 30 de junio 2019 y 31 de diciembre 2018, hacienda pública/patrimonio contribuido se integra por los siguientes conceptos:

| Hacienda pública/patrimonio contribuido | | |
|--|-------------------|-------------------|
| | Junio 2019 | Diciembre 2018 |
| Donaciones de capital | \$ 223,711,820.80 | \$ 222,845,343.67 |

Se encuentra representado en su mayoría por los bienes de activo fijo donados.

14.- Al 30 de junio 2019 y 2018, hacienda pública/patrimonio generado se integra por los siguientes conceptos:

| Hacienda pública/patrimonio generado | | |
|---|-------------------|-------------------|
| | Junio 2019 | Diciembre 2018 |
| Resultados del ejercicio ahorro/desahorro | \$ 36,274,355.67 | \$ -30,117,310.55 |
| Resultados de ejercicios anteriores | -343,551,533.79 | -316,403,665.86 |
| Revalúo de inmuebles | 294,092,543.97 | 294,092,543.97 |
| Rectificación de resultados | -9,851,442.33 | -8,787,260.24 |
| Total | \$ -23,036,076.48 | \$ -61,215,692.68 |

Corresponde a los resultados acumulados de ejercicios anteriores y los derivados de la operación por el ejercicio 2019.

2) NOTAS AL ESTADO DE ACTIVIDADES

1.- Al 30 de junio 2019 y 2018, ingresos y otros beneficios se integra por:

| Ingresos y otros beneficios | | |
|--|-------------------|-------------------|
| | Junio 2019 | Junio 2018 |
| Ingresos por venta de bienes y servicios | \$ 81,560,477.65 | \$ 67,161,647.60 |
| Transferencias, asignaciones, subsidios y otras ayudas | 404,429,769.96 | 397,452,748.00 |
| Ingresos financieros | 15,897.73 | 876.46 |
| Otros ingresos y beneficios varios | 6,269,753.71 | 11,134,076.20 |
| Total | \$ 492,275,899.05 | \$ 475,749,348.26 |

Dentro de los transferencias, asignaciones, subsidios y otras ayudas se encuentra registrado otros ingresos de ejercicios anteriores por \$6,174,631.54 correspondientes al ejercicio 2018.

2.- Al 30 de junio 2019 y 31 de diciembre 2018, gastos y otras pérdidas se integra por:

| Gastos y otras perdidas | | |
|--------------------------------|-------------------|-------------------|
| | Junio 2019 | Junio 2018 |
| Servicios personales | \$ 420,768,838.88 | \$ 437,063,996.33 |
| Materiales y suministros | 6,470,764.01 | 6,814,154.97 |
| Servicios generales | 18,716,870.71 | 22,901,963.98 |
| Otros gastos | 10,045,069.78 | 7,972,737.54 |
| Total | \$ 456,001,543.38 | \$ 474,752,852.82 |

3) NOTAS AL ESTADO DE VARIACIONES EN LA HACIENDA PÚBLICA/PATRIMONIO.

1.- La cuenta de patrimonio contribuido se modificó en el periodo de enero a junio 2019 por el registro de donaciones.

El importe presentado en el estado de variaciones de \$ 866,477.13, corresponde a las donaciones realizadas al colegio.

Notas a los Estados Financieros
Colegio de Bachilleres del Estado de Sonora
Al 30 de Junio de 2019

ETCA-I-12 Notas

TRIMESTRE: SEGUNDO 2019

2.- En la cuenta de patrimonio generado se acumulan los resultados de ejercicios anteriores y se integran de la siguiente forma:

| | |
|--|--------------------------|
| Resultado de ejercicio 2017 y anteriores | \$ -315,757,889.94 |
| Resultado del ejercicio 2018 | -27,793,643.85 |
| Resultado del periodo de enero a junio de 2019 | 36,274,355.67 |
| Revalúo de bienes inmuebles | 294,092,543.97 |
| Rectificación a resultados | -9,851,442.33 |
| Total | \$ -23,036,076.48 |

El importe presentado en el estado de variaciones de \$ -1,064,182.09, corresponde en su mayoría a afectaciones por salidas de almacén de ejercicios anteriores.

4) NOTAS AL ESTADO DE FLUJO DE EFECTIVO.

1.- El análisis de los saldos inicial y final que figuran en la última parte del estado de flujo de efectivo en la cuenta de efectivo y equivalentes es como sigue:

| | Saldo inicial | Saldo final |
|---|-------------------------|-------------------------|
| Efectivo | \$ 0.00 | \$ 285,000.00 |
| Bancos/tesorería | 3,460,582.56 | 25,928,035.83 |
| Depósitos de fondos de terceros en garantía | 15,877,339.02 | 14,691,160.66 |
| Total | \$ 19,337,921.58 | \$ 40,904,196.49 |

2.- Con respecto a la adquisición de activo fijo realizadas al mes de junio del ejercicio 2019, dichos activos se adquirieron con recursos propios como fuente de financiamiento.

| Fecha de adquisición | Descripción del Equipo | Importes | |
|----------------------|--------------------------------|-----------|------------|
| | | Del mes | Acumulado |
| Enero | | | 20,010.00 |
| | 1 Bomba para agua | 11,136.00 | |
| | 1 Bomba para hidroneumático | 8,874.00 | |
| Febrero | | | 26,192.80 |
| | 1 Router | 15,532.40 | |
| | 1 Switch de 24 puertos | 10,660.40 | |
| Mayo | | | 728,956.36 |
| | 1 Teclado musical | 8,050.40 | |
| | 3 Computadoras | 42,934.32 | |
| | 1 Impresora | 7,065.57 | |
| | 2 Computadoras | 24,824.00 | |
| | 1 Sistema de video vigilancia | 14,790.00 | |
| | 2 sistemas de video vigilancia | 33,333.34 | |
| | 1 sistema de video vigilancia | 16,666.66 | |
| | 4 Computadoras de escritorio | 49,999.99 | |
| | 1 computadora de escritorio | 12,500.00 | |
| | 5 proyector de video | 44,192.29 | |
| | 1 computadora de escritorio | 12,500.00 | |
| | 4 computadoras de escritorio | 50,000.00 | |
| | 4 computadoras de escritorio | 50,000.00 | |
| | 1 computadora de escritorio | 12,500.00 | |
| | 4 computadoras de escritorio | 50,000.00 | |
| | 1 computadora de escritorio | 12,500.00 | |
| | 4 computadoras de escritorio | 37,500.00 | |
| | 1 computadora de escritorio | 12,499.99 | |
| | 3 computadoras de escritorio | 49,999.98 | |
| | 1 computadora de escritorio | 16,666.66 | |
| | 4 computadoras de escritorio | 50,000.04 | |
| | 1 computadora de escritorio | 12,500.03 | |

Notas a los Estados Financieros
Colegio de Bachilleres del Estado de Sonora
Al 30 de Junio de 2019

TRIMESTRE: SEGUNDO 2019

| | | | |
|-------|------------------------------|-----------|-------------------|
| | 4 computadoras de escritorio | 43,968.00 | |
| | 1 impresora | 6,032.00 | |
| | 1 computadora de escritorio | 12,500.00 | |
| | 2 computadoras de escritorio | 21,065.00 | |
| | 1 equipo de refrigeración | 9,920.49 | |
| | 1 contrabajo | 14,447.00 | |
| Junio | | | 10,398.99 |
| | 1 refrigerador | 10,398.99 | |
| | | | 785,558.15 |

3.- Conciliación de los Flujos de Efectivo Netos de las actividades de Operación y la cuenta de ahorro/Desahorro antes de Rubros extraordinarios.

| CONCEPTO | AL 30 DE JUNIO 2019 |
|--|---------------------|
| Ahorro/Desahorro Antes de Rubros Extraordinarios | 36,274,355.67 |
| Movimientos de Partidas o Rubros que no Afectan el efectivo | |
| Depreciación | 10,045,063.39 |
| Resultado de Ejercicios Anteriores | 3,025,844.10 |
| Rectificación de Resultados de Ejercicios Anteriores | -1,064,182.09 |
| Mas (Menos): | |
| (Aumento) Disminucion de: | |
| Derechos a Recibir Efectivo o Equivalentes | -4,341,626.71 |
| Derechos a Recibir Bienes o Servicios | -804,993.90 |
| Almacén | 361,835.36 |
| Disminucion (Aumento) de: | |
| Cuentas por Pagar | -15,916,747.83 |
| Fondos y Bienes de Terceros en Garantia y/o Admon. A C. Plazo | 9,269,797.03 |
| Otros Pasivos a C. Plazo | 896,820.21 |
| Provisiones a Largo Plazo | -15,311,728.98 |
| (Aumento) Disminucion de: | |
| Bienes Muebles | -785,558.14 |
| Activos Intangibles | |
| Activos Diferidos | -82,603.20 |
| Incremento/Disminucion Neta en el Efectivo y Equivalentes | 21,566,274.91 |
| Efectivo y Equivalente al Inicio del Ejercicio | 19,337,921.58 |
| Efectivo y Equivalente al Final del Ejercicio | 40,904,196.49 |

5) Conciliación entre los Ingresos Presupuestarios y Contables, así como entre los Egresos Presupuestarios y los Gastos Contables.

| Sistema Estatal de Evaluación | | ETCA-II-03 |
|--|--|--------------------|
| Conciliación entre los Ingresos Presupuestarios y Contables | | |
| Colegio de Bachilleres del Estado de Sonora | | |
| Al 30 de Junio de 2019 | | TRIMESTRE: SEGUNDO |
| (PESOS) | | |
| 1. Total de Ingresos Presupuestarios | | 492,275,899.05 |
| 2. Mas Ingresos contables No Presupuestarios | | 0.00 |
| Ingresos Financieros | | |
| Incremento por Variación de Inventarios | | |
| Disminución del Exceso de Estimaciones por Perdida o Deterioro u Obsolescencia | | |
| Disminución del Exceso de Provisiones | | |
| Otros Ingresos y Beneficios Varios | | |
| Otros Ingresos Contables No Presupuestarios | | |
| 3. Menos Ingresos Presupuestarios No Contables | | 0.00 |
| Aprovechamientos Patrimoniales | | |
| Ingresos Derivados de Financiamientos | | |
| Otros Ingresos Presupuestarios No Contables | | |
| 4. Total de Ingresos Contables (4= 1 + 2 - 3) | | 492,275,899.05 |

Notas a los Estados Financieros
Colegio de Bachilleres del Estado de Sonora
Al 30 de Junio de 2019

TRIMESTRE: SEGUNDO 2019

| Sistema Estatal de Evaluación | | ETCA-II-15 |
|---|---------------|-----------------------|
| Cconciliación entre los Egresos Presupuestarios y los Gastos Contables | | |
| Colegio de Bachilleres del Estado de Sonora | | |
| Al 30 de Junio de 2019 | | |
| TRIMESTRE: SEGUNDO | | |
| (Pesos) | | |
| 1. Total de Egresos Presupuestarios | | 447,399,294.95 |
| 2. Menos Egresos Presupuestarios No Contables | | 1,442,821.35 |
| Materias Primas y Materiales de Producción y Comercialización | | |
| Materiales y Suministros | | |
| Mobiliario y Equipo de Administración | 624,147.96 | |
| Mobiliario y Equipo Educativo y Recreativo | 131,479.69 | |
| Equipo e Instrumental Médico y de Laboratorio | | |
| Vehículos y Equipo de Transporte | | |
| Equipo de Defensa y Seguridad | | |
| Maquinaria, Otros Equipos y Herramientas | 29,930.49 | |
| Activos Biológicos | | |
| Bienes Inmuebles | | |
| Activos Intangibles | | |
| Obra Pública en Bienes de Dominio Público | | |
| Obra Pública en Bienes Propios | | |
| Acciones y Participaciones de Capital | | |
| Compra de Títulos y Valores | | |
| Concesión de Préstamos | | |
| Inversiones en Fideicomisos, Mandatos y Otros Análogos | | |
| Provisiones para Contingencias y Otras Erogaciones Especiales | | |
| Armonización de la Deuda Pública | | |
| Adeudos de Ejercicios Fiscales Anteriores (ADEFAS) | | |
| Otros Egresos Presupuestales No Contables | 657,263.21 | |
| 3. Más Gastos Contables No Presupuestarios | | 10,045,069.78 |
| Estimaciones, Depreciaciones, Deterioros, Obsolescencia y Amortizaciones | 10,045,063.39 | |
| Provisiones | | |
| Disminución de Inventarios | | |
| Aumento por Insuficiencia de Estimaciones por Pérdida o Deterioro u Obsolescencia | | |
| Aumento por Insuficiencia de Provisiones | | |
| Otros Gastos | | |
| Otros Gastos Contables No Presupuestales | 6.39 | |
| 4. Total de Gasto Contable (4= 1 - 2 + 3) | | 456,001,543.38 |

NOTAS DE MEMORIA

Se tienen cuentas de orden contables las siguientes:

7-4 Juicios en ella se tiene el control de los casos que se tiene notificados por el área jurídica.

7-7 En ella se tienen los conceptos de ingresos devengados de ejercicio anteriores.

7-8 En ella se controlan los bienes de activo fijo que no se capitalizan, y que son donados.

7-9 En ella se tiene el control de los bienes otorgados al ente por comodato.

En los las cuentas de orden contables, así mismo se tiene considerado el resultado de las facultades de comprobación por parte del Servicio de Administración Tributaria, por un importe de \$ 258,364,998.00 al ejercicio fiscal enero diciembre 2016.

De igual manera se llevan las cuentas de orden presupuestales establecidas para seguimiento de los presupuestos de ingresos y egresos y la información correspondiente a este apartado aparecen reflejada en la información presupuestaria.

NOTAS DE GESTION ADMINISTRATIVA**1.- Introducción.**

Los Estados Financieros del Colegio de Bachilleres del Estado de Sonora, proveen de información financiera a sus principales usuarios, la ciudadanía, a los administradores de la Secretaría de Hacienda que integran el Poder Ejecutivo del Gobierno del Estado, al H. Congreso del Estado de Sonora, a las Entidades Fiscalizadoras.

El objetivo del presente documento es la revelación del contexto y de los aspectos económicos financieros más relevantes que influyeron en las decisiones del periodo y que deberán ser considerados en la elaboración de los estados financieros para la mayor comprensión de los mismos.

De esta manera se informa y explica la respuesta del Colegio a las condiciones relacionadas con la información financiera de cada periodo de gestión.

Los Estados Financieros del Colegio de Bachilleres del Estado de Sonora son elaborados por la Dirección de Administración y Finanzas a través de la Subdirección de Finanzas por medio del Departamento de Contabilidad y formulados con sustento a las disposiciones legales, normas contables y presupuestales del Estado, a criterios de armonización que dicta la Ley General de Contabilidad Gubernamental y las Normas y Metodologías para la Emisión

Notas a los Estados Financieros
Colegio de Bachilleres del Estado de Sonora
 Al 30 de Junio de 2019

TRIMESTRE: SEGUNDO 2019

de la Información Financiera y con la Estructura de los Estados Financieros básicos emitidos por el Consejo Nacional de Armonización Contable (CONAC), siendo esta una fuente de información confiable, que facilita las tareas de evaluación y fiscalización del origen de los ingresos y del destino del gasto.

2.-Panorama Económico y Financiero.

En lo que respecta al entorno en el cual ha operado el Colegio de Bachilleres del Estado de Sonora, se tiene la expectativa de mejores condiciones económicas en cuanto a los apoyos que recibe de los Gobiernos del Estado y Gobierno Federal, lo cual repercute en el mejor desempeño de la Institución; a pesar de los tiempos difíciles, el Colegio durante esta etapa fue favorecido, con la captación de recursos propios, además de los recursos ministrados por parte de las instancias gubernamentales.

No obstante, las medidas y condiciones de austeridad y de racionalidad, la Institución ha crecido en su cobertura educativa, lo cual ha sido con los mismos recursos presupuestales.

3.-Autorización e Historia.

a) Fecha de creación del ente.

El Colegio de Bachilleres del Estado de Sonora es un organismo descentralizado de la administración pública estatal, con personalidad jurídica y patrimonio propio, que fue creado con el objeto de impartir e impulsar la educación de tipo medio superior correspondiente al nivel de bachillerato.

El Gobierno del Estado de Sonora, suscribió el 25 de junio de 1975, un convenio con la Secretaría de Educación Pública, mediante el cual ambas entidades se comprometen a crear y sostener un Colegio de Bachilleres en el Estado de Sonora conforme a los lineamientos y propósitos contenidos en la fracción V del artículo 2do. del decreto presidencial de 1973, que crea el Colegio de Bachilleres a nivel nacional. En el Boletín Oficial del 12 de Julio de 1975, se publicó la Ley Orgánica No. 51 que crea el Colegio de Bachilleres del Estado de Sonora, como un organismo descentralizado, dotado de autonomía orgánica y administrativa.

b) Principales cambios en su estructura.

Las modificaciones que se han presentado a la Ley No. 51 de su creación de fecha 12 de julio de 1975, han sido en los ejercicios de 1978, 1980, 1986, 1996 y 2008.

4.- Organización y Objeto Social.

a) Objeto Social.

La Administración del Colegio de Bachilleres del Estado de Sonora, tiene por objeto de acuerdo a lo señalado en la Ley 51 que le da origen y es la de impartir e impulsar la educación de tipo medio superior correspondiente al nivel de bachillerato.

b) Principal actividad.

La administración del Colegio de Bachilleres del Estado de Sonora para el desarrollo de su principal actividad tendrá las siguientes facultades y obligaciones:

- Establecer, organizar, administrar y sostener planteles en los lugares del estado que estime conveniente.
- Impartir e impulsar educación de tipo medio superior a través de las modalidades de escolar y extraescolar; o bien por cualquier modalidad educativa, de manera que permita al educando incorporarse a la sociedad y, en su oportunidad, desarrollar una actividad productiva y que permita asimismo al trabajador estudiar; así como promover e impulsar entre los educandos actividades de orden académico, de investigación, artístico, deportivo, cultural y cívico.
- Expedir certificados de estudio y otorgar diplomas.
- Otorgar o retirar reconocimiento de validez a estudios realizados en planteles particulares que impartan el mismo ciclo de enseñanza.
- Auspiciar el establecimiento de planteles particulares en los que se imparta el mismo ciclo educativo.

Notas a los Estados Financieros
Colegio de Bachilleres del Estado de Sonora
Al 30 de Junio de 2019

TRIMESTRE: SEGUNDO 2019

- Llevar a cabo los actos jurídicos necesarios para el cumplimiento de su objeto y función.
- Celebrar acuerdos y convenios con instituciones de gobierno y educativas, nacionales e internacionales, y con personas físicas para el cumplimiento de su objeto.
- Ejercer las demás que sean afines con las anteriores.

c) Ejercicio Fiscal.

Las cifras contenidas en los Estados Financieros y que se mencionan en estas notas se presentan al 30 del mes de junio del Ejercicio Fiscal 2019.

d) Régimen Jurídico.

- Constitución Política de los Estados Unidos Mexicanos.
- Ley General de Contabilidad Gubernamental.
- Constitución Política del Estado Libre y Soberano de Sonora.
- Ley Orgánica del Poder Ejecutivo del Estado de Sonora.
- Ley No. 38 del Instituto de Seguridad y Servicios Sociales de los Trabajadores del Estado de Sonora.
- Ley No. 40 de Planeación del Estado de Sonora.
- Ley No. 54 de Responsabilidades de los Servidores Públicos del Estado y de los Municipios.
- Ley No. 113 del Presupuesto de Egresos, Contabilidad Gubernamental y Gasto Público Estatal.
- Ley No. 6 de Adquisiciones, Arrendamientos y Prestación de Servicios Relacionados con Bienes Muebles de la Administración Pública Estatal.
- Ley No. 78 de Educación del Estado de Sonora.
- Ley No. 156 de Acceso a la Información Pública del Estado de Sonora.
- Reglamento de la Ley del Presupuesto de Egresos, Contabilidad Gubernamental y Gasto Público Estatal.
- Ley No. 51 que crea el Colegio de Bachilleres del Estado de Sonora.

e) Consideraciones fiscales del ente; revelar el tipo de contribuciones que esté obligado a pagar o retener.

El Colegio de Bachilleres del Estado de Sonora de conformidad con las leyes respectivas, no es contribuyente del Impuesto Sobre la Renta, teniendo como obligación retener y enterar el Impuesto Sobre la Renta retenido a los trabajadores, profesionistas y arrendadores personas físicas así como de exigir la documentación que reúna los requisitos fiscales cuando se efectúen pagos a terceros y se esté obligado a ello en los términos de la Ley del Impuesto Sobre la Renta.

Así mismo, el Organismo no es contribuyente del Impuesto al Valor Agregado que le es trasladado en la adquisición de bienes y servicios, el cual incluye como parte del costo de adquisición de dichos bienes o como parte de la erogación realizada.

Es un organismo descentralizado de la Administración Pública Estatal; el cual inicia operaciones en el año de 1975.

f) Estructura Organizacional Básica.

En el Manual de Organización del Colegio de Bachilleres del Estado de Sonora se contemplan los objetivos y las funciones de las distintas áreas incluidas en la estructura orgánica de la Institución. Derivado de la aprobación del Reglamento Interior y del Manual de Organización por el Consejo Directivo, a la fecha se encuentran en revisión y actualización los manuales de procedimientos y de puestos.

g) Fideicomisos, mandatos y análogos de los cuales es fideicomitente o fiduciario.

El Colegio de Bachilleres no se encuentra en los supuestos de este apartado.

5.-Bases para la preparación de Estados Financieros.

- a) Los estados financieros están preparados de acuerdo con principios básicos de contabilidad gubernamental derivados de la normatividad aplicable, mismos que la identifican y delimitan, y determinan las bases de evaluación y revelación de la información financiera; así mismo a criterios de armonización que dicta la LGCG, emitidos por el Consejo de Armonización Contable; de igual forma aplicando, cuando a si se requiere diversas disposiciones estatales.

Notas a los Estados Financieros
Colegio de Bachilleres del Estado de Sonora
Al 30 de Junio de 2019

TRIMESTRE: SEGUNDO 2019

- b) La base de medición utilizada en el registro de las operaciones para la elaboración de los Estados Financieros es a Costo histórico.
- c) Postulados básicos de la Contabilidad gubernamental aprobados por la CONAC.
- Sustancia Económica
 - Entes Públicos
 - Existencia Permanente
 - Revelación Suficiente
 - Importancia Relativa
 - Registro e Integración Presupuestaria
 - Consolidación de la Información Financiera
 - Devengo Contable
 - Valuación
 - Dualidad Económica
 - Consistencia

6.- Políticas de Contabilidad Significativas.

- a) En los presentes Estados Financieros no se aplica algún método para la actualización de los pasivos.
- b) El Colegio de Bachilleres del Estado de Sonora, no realizó operaciones en el extranjero.
- c) Los inventarios con que cuenta El Colegio de Bachilleres del Estado de Sonora, que representan insumos para las distintas áreas operativas son valuadas de acuerdo con el método de costos promedios.
- d) Los Estados financieros presentan registros de provisiones para el momento de que se presente la necesidad de indemnizar al personal, de acuerdo con su antigüedad y según lo establecido en el contrato colectivo de trabajo, el monto que se tiene provisionado es de \$184,981,137.55 y el plazo para hacer efectivo el pago es al momento de tener el derecho según las especificaciones del contrato colectivo y siempre y cuando se de este hecho que motive a dicho pago. De igual forma se tiene provisionado aportación para fondo de ahorro según lo establecido en el contrato colectivo, el monto que se tiene provisionado es de \$17,756,667.48 y el mismo es pagado en agosto de cada ejercicio y comprenden un año de aportaciones mismo que contempla de igual forma una parte que aporta el trabajador.
- e) Depuración y cancelación de saldos, se incluye en la cuenta 11231-0002-0002-0001 por un importe de \$826,484.32 y cuenta 21992-0026-0002 un importe de \$1,161,246.71 por concepto de partidas a depurar, que una vez autorizadas por el consejo directivo serán canceladas.
- f) Los Estados financieros no presentan registros de reservas.

7.- Posición en Moneda Extranjera y Protección por Riesgo Cambiario.

El Colegio de Bachilleres del Estado de Sonora no cuenta con operaciones en moneda extranjera, que representen algún riesgo cambiario.

8.- Reporte analítico del activo.

Los porcentajes de depreciación, deterioro o amortización, así como vida útil de Activo Fijo, se aplican de acuerdo con el rubro de activo como sigue:

Notas a los Estados Financieros
Colegio de Bachilleres del Estado de Sonora
Al 30 de Junio de 2019

TRIMESTRE: SEGUNDO 2019

| CUENTA CONTABLES | ACTIVO | VIDA UTIL | % DEPRECIACION |
|---------------------------|---|-----------|----------------|
| '1-2-4-1-1-0000-0000-0000 | MUEBLES DE OFICINAS Y ESTANTERÍA | 10 | 10 |
| '1-2-4-1-2-0000-0000-0000 | MUEBLES EXCEPTO DE OFICINA Y ESTANTERIA | 10 | 10 |
| '1-2-4-1-3-0000-0000-0000 | EQ. DE CÓMPUTO Y DE TECNOLOGIAS DE LA INFORMACIÓN | 3 | 33.3 |
| '1-2-4-1-9-0000-0000-0000 | OTROS MOBILIARIOS Y EQUIPOS DE ADMINISTRACIÓN | 10 | 10 |
| '1-2-4-2-1-0000-0000-0000 | EQUIPOS Y APARATOS AUDIOVISUALES | 3 | 33.33 |
| '1-2-4-2-2-0000-0000-0000 | APARATOS DEPORTIVOS | 5 | 20 |
| '1-2-4-2-3-0000-0000-0000 | CÁMARAS FOTOGRÁFICAS Y DE VIDEO | 3 | 33.3 |
| '1-2-4-2-9-0000-0000-0000 | OTRO MOBILIARIO Y EQUIPO EDUCACIONAL Y RECREATIVO | 5 | 20 |
| '1-2-4-3-1-0000-0000-0000 | EQUIPO MEDICO Y DE LABORATORIO | 5 | 20 |
| '1-2-4-3-2-0000-0000-0000 | INSTRUMENTAL MEDICO Y DE LABORATORIO | 5 | 20 |
| '1-2-4-4-1-0000-0000-0000 | AUTOMOVILES Y EQUIPO TERRESTRE | 5 | 20 |
| '1-2-4-4-2-0000-0000-0000 | CARROCEÍAS Y REMOLQUES | 5 | 20 |
| '1-2-4-6-2-0000-0000-0000 | MAQUINARIA Y EQUIPO INDUSTRIAL | 10 | 10 |
| '1-2-4-6-4-0000-0000-0000 | SIST. DE A/ AC.CALEF.Y DE REFRIG.IND.Y COMERC. | 10 | 10 |
| '1-2-4-6-5-0000-0000-0000 | EQUIPOS DE COMUNICACIÓN Y TELECOMUNICACIÓN | 10 | 10 |
| '1-2-4-6-6-0000-0000-0000 | EQ. DE GENERACIÓN ELÉCTRICA, APARATOS ACCS/ELE | 10 | 10 |
| '1-2-4-6-7-0000-0000-0000 | HERRAMIENTAS Y MÁQUINAS HERRAMIENTA | 10 | 10 |
| '1-2-4-6-9-0000-0000-0000 | OTROS EQUIPOS | 10 | 10 |
| '1-2-5-4-1-0000-0000-0000 | LICENCIAS INFORMATICAS E INTELECTUALES | 3 | 33.3 |

9.- Fideicomisos, mandatos y análogos.

El Colegio de Bachilleres del Estado de Sonora no cuenta con fideicomisos, mandatos o análogos.

10.- Reporte de recaudación.

- a) Análisis del comportamiento de la recaudación correspondiente al ente público o cualquier tipo de ingreso, de forma separada los ingresos locales de los federales.

| FONDO | CONCEPTO | INGRESO ESTIMADO | AUMENTO Y/O REDUCCIONES | RECAUDADO | % DE RECAUDACIÓN |
|-----------------|--|------------------|-------------------------|-------------|------------------|
| Recurso Propio | INGRESOS POR VENTA DE BIENES Y SERVICIOS | 6,517,762 | 85,131,242 | 81,671,498 | 100% |
| Recurso Estatal | SUBSIDIOS ESTATALES | 442,520,679 | 0 | 212,032,676 | 47% |
| Recurso Federal | SUBSIDIOS FEDERALES | 347,263,106 | 52,831,209 | 198,571,726 | 57% |
| | TOTALES | 796,301,547 | 137,962,451 | 492,275,900 | 61% |

- b) Proyección de la recaudación e ingresos en el mediano plazo

| FONDO | CONCEPTO | PRESUPUESTO AUTORIZADO | INGRESOS RECAUDADOS AL 31 DE JUNIO 2019 | INGRESOS POR RECIBIR |
|-----------------|--|------------------------|---|----------------------|
| Recurso Propio | INGRESOS POR VENTA DE BIENES Y SERVICIOS | 91,649,004 | 81,671,498 | 9,977,506 |
| Recurso Estatal | SUBSIDIOS ESTATALES | 442,520,679 | 212,032,676 | 230,488,003 |
| Recurso Federal | SUBSIDIOS FEDERALES | 400,094,315 | 198,571,726 | 201,522,589 |
| | TOTALES | 934,263,998 | 492,275,900 | 441,988,098 |

11.- Información sobre la deuda y Reporte analítico de la deuda

Notas a los Estados Financieros
Colegio de Bachilleres del Estado de Sonora
Al 30 de Junio de 2019

TRIMESTRE: SEGUNDO 2019

| Sistema Estatal de Evaluación | | | | |
|--|------------------------|-----------------------------|---------------------------|-------------------------|
| Estado Analítico de la Deuda y Otros Pasivos | | | | ETCA-I-08 |
| Colegio de Bachilleres del Estado de Sonora | | | | |
| Del 01 de Enero al 30 de Junio de 2019 | | | | |
| (PESOS) | | | | |
| TRIMESTRE: SEGUNDO | | | | |
| DENOMINACIÓN DE LAS DEUDAS | MONEDA DE CONTRATACIÓN | INSTITUCIÓN O PAÍS ACREEDOR | SALDO INICIAL DEL PERIODO | SALDO FINAL DEL PERIODO |
| DEUDA PÚBLICA | | | | |
| Corto Plazo | | | | |
| Deuda Interna | | | 0.00 | 0.00 |
| Instituciones de Crédito | | | 0.00 | 0.00 |
| Títulos y Valores | | | | |
| Arrendamientos Financieros | | | | |
| Deuda Externa | | | 0.00 | 0.00 |
| Organismos Financieros Internacionales | | | 0.00 | |
| Deuda Bilateral | | | | |
| Títulos y Valores | | | | |
| Arrendamientos Financieros | | | | |
| Subtotal Corto Plazo | | | 0.00 | 0.00 |
| Largo Plazo | | | | |
| Deuda Interna | | | 0.00 | 0.00 |
| Instituciones de Crédito | | | | |
| Títulos y Valores | | | | |
| Arrendamientos Financieros | | | | |
| Deuda Externa | | | 0.00 | 0.00 |
| Organismos Financieros Internacionales | | | | |
| Deuda Bilateral | | | | |
| Títulos y Valores | | | | |
| Arrendamientos Financieros | | | | |
| Subtotal Largo Plazo | | | 0.00 | 0.00 |
| Otros Pasivos | | | 477,727,390.42 | 456,665,530.85 |
| Total Deuda y Otros Pasivos | | | 477,727,390.42 | 456,665,530.85 |

12.- Calificaciones otorgadas

El Colegio de Bachilleres del Estado de Sonora no ha solicitado ninguna calificación crediticia, por lo tanto, este punto no aplica a la Entidad.

13.- Proceso de mejora.

a) Principales políticas de control interno

El día 30 de abril del 2019 se celebró la 1er. Sesión Ordinaria del COCODI, en donde se aprobó el Programa de Trabajo de Control Interno anual que contiene las acciones y responsables para fortalecer las áreas de oportunidad reflejadas en los elementos de control detectados como insuficientes o deficientes en los resultados de la Autoevaluación del Sistema de Control Interno Institucional. Se acordó la celebración de la Segunda Sesión Ordinaria del año para el 16 de agosto del año en curso.

b) Medidas de desempeño financiero, metas y alcance.

En relación con las medidas que se han emitido para ser más eficientes en la aplicación de los recursos aunado a las disposiciones de racionalidad y en el cumplimiento de las metas para el seguimiento y evaluación de indicadores de proyectos, se reportó avance de la Coordinación Administrativa de acuerdo a lo programado y en el proceso de Coordinación Académica esta calendarizado a reportar el avance hasta el Cuarto Trimestre del 2019.

14.- Información por segmentos.

No/Aplica.

15.- Eventos posteriores al cierre.

A la fecha de la elaboración de la presente no se no tiene eventos posteriores relevantes.

16.- Partes relacionadas.

No/Aplica.

17.- Responsabilidad sobre la presentación razonable de la información contable

Los estados financieros emitidos por el Colegio de Bachilleres del Estado de Sonora contienen la leyenda: "Bajo protesta de decir verdad declaramos que los estados financieros y sus notas, son razonablemente correctos y son responsabilidad del emisor".

C.P. FCO. ALFONSO GÁMEZ LEÓN
CONTADOR

C.P. GILBERTO CONTRERAS VASQUEZ
SUBDIRECTOR DE FINANZAS

C.P. GUSTAVO CARRANZA ELIAS
DIRECTOR DE ADMINISTRACIÓN Y FINANZAS

Sistema Estatal de Evaluación
Estado Analítico de Ingresos
Colegio de Bachilleres del Estado de Sonora
Del 01 de Enero al 30 de Junio de 2019

ETCA-II-01

(PESOS)

TRIMESTRE: SEGUNDO

| Rubros de Ingresos | Ingreso | | | | | Diferencia (6= 5 - 1) |
|---|--------------------|------------------------------------|--------------------|--------------------|---------------------|--------------------------|
| | Estimado | Ampliaciones y Reducciones (+ ó -) | Modificado | Devengado | Recaudado | |
| | (1) | (2) | (3= 1 +2) | (4) | (5) | |
| Impuestos | | | 0 | | | 0 |
| Cuotas y Aportaciones de Seguridad Social | 0 | 0 | 0 | 0 | 0 | 0 |
| Contribuciones de Mejoras | 0 | | 0 | | | 0 |
| Derechos | 0 | | 0 | | | 0 |
| Productos | 0 | | 0 | | | 0 |
| Aprovechamientos | 0 | | 0 | | | 0 |
| Ingresos por Ventas de Bienes, Prestacion de Servicios y Otros Ingresos | 6,517,762 | 85,131,242 | 91,649,004 | 81,671,498 | 81,671,498 | 75,153,736 |
| Participaciones, Aportaciones, Convenios, Incentivos Derivados de la Colaboracion Fiscal y Fondos Distintos de Aportaciones | | | | | | 0 |
| Transferencias, Asignaciones, Subsidios y Subvenciones, y Pensiones y Jubilaciones | 789,783,785 | 52,831,209 | 842,614,994 | 410,604,402 | 410,604,402 | -379,179,384 |
| Ingresos Derivados de Financiamientos | | | 0 | | | 0 |
| Total | 796,301,547 | 137,962,451 | 934,263,998 | 492,275,899 | 492,275,899 | -304,025,648 |
| Nota: de los 198,571,725.50 se incluyen 6,174,631.54 del Ppto. 2018 recibidos en el 2019 | | | | | Ingresos Excedentes | |

| Estado Analítico de Ingresos Por Fuente de Financiamiento | Ingreso | | | | | Diferencia |
|---|--------------------|------------------------------------|--------------------|--------------------|---------------------|---------------------|
| | Estimado | Ampliaciones y Reducciones (+ ó -) | Modificado | Devengado | Recaudado | |
| | (1) | (2) | (3= 1 +2) | (4) | (5) | |
| Ingresos del Poder Ejecutivo Federal o Estatal y de los Municipios | 347,263,106 | 52,831,209 | 400,094,315 | 198,571,726 | 198,571,726 | -148,691,381 |
| Impuestos | 0 | 0 | 0 | 0 | 0 | 0 |
| Cuotas y Aportaciones de Seguridad Social | | | | | | |
| Contribuciones de Mejoras | | | 0 | | | 0 |
| Derechos | | | 0 | | | 0 |
| Productos ¹ | | | 0 | | | 0 |
| Aprovechamientos ² | | | 0 | | | 0 |
| Ingresos por Ventas de Bienes, Prestacion de Servicios y Otros Ingresos | | | 0 | | | 0 |
| Transferencias, Asignaciones, Subsidios y Subvenciones, y Pensiones y Jubilaciones Federales | 347,263,106 | 52,831,209 | 400,094,315 | 198,571,726 | 198,571,726 | -148,691,381 |
| Transferencias, Asignaciones, Subsidios y Subvenciones, y Pensiones y Jubilaciones Estatales | | | 0 | | | 0 |
| Ingresos De los Entes Públicos de los Poderes Legislativo y Judicial, de los Órganos Autonomos y del Sector Paraestatal o Paramunicipal, asi como de las Empresas Productivas del Estado | 449,038,441 | 85,131,242 | 534,169,683 | 293,704,174 | 293,704,174 | -155,334,267 |
| Cuotas y Aportaciones de Seguridad Social | 0 | | 0 | | | 0 |
| Productos ¹ | 0 | | | | | |
| Ingresos por ventas de Bienes, Prestación de Servicios y Otros Ingresos ³ | 6,517,762 | 85,131,242 | 91,649,004 | 81,671,498 | 81,671,498 | 75,153,736 |
| Transferencias, Asignaciones, Subsidios y Subvenciones, y Pensiones y Jubilaciones | 442,520,679 | 0 | 442,520,679 | 212,032,676 | 212,032,676 | -230,488,003 |
| Ingresos derivados de Financiamiento | 0 | 0 | 0 | 0 | 0 | 0 |
| Ingresos Derivados de Financiamientos | 0 | | 0 | | | 0 |
| Total | 796,301,547 | 137,962,451 | 934,263,998 | 492,275,899 | 492,275,899 | -304,025,648 |
| | | | | | Ingresos Excedentes | |

C.P.FIDEL CHAVEZ MORALES
JEFE DEL DEPARTAMENTO
DE RECURSOS FINANCIEROS

C.P. GILBERTO CONTRERAS VASQUEZ
SUBDIRECTOR DE FINANZAS

C.P. GUSTAVO CARRANZA ELIAS
DIRECTOR DE
ADMINISTRACIÓN Y FINANZAS

Sistema Estatal de Evaluación
Estado Analítico de Ingresos Detallado – LDF
Colegio de Bachilleres del Estado de Sonora
Del 01 de Enero al 30 de Junio de 2019

ETCA-II-02

(PESOS)

TRIMESTRE: SEGUNDO

| Concepto (c) | Ingreso | | | | | Diferencia (e) |
|---|--------------|--------------------------------|---------------|------------|------------|----------------|
| | Estimado (d) | Ampliaciones/ (Reducciones) | Modificado | Devengado | Recaudado | |
| Ingresos de Libre Disposición | | | | | | |
| A. Impuestos | - | - | - | - | - | - |
| B. Cuotas y Aportaciones de Seguridad Social | - | - | - | - | - | - |
| C. Contribuciones de Mejoras | - | - | - | - | - | - |
| D. Derechos | - | - | - | - | - | - |
| E. Productos | - | - | - | - | - | - |
| F. Aprovechamientos | - | - | - | - | - | - |
| G. Ingresos por Ventas de Bienes y Prestación de Servicios | 6,517,762 | 85,131,242.29 | 91,649,004.29 | 81,671,498 | 81,671,498 | 75,153,735.55 |
| H. Participaciones | | | | | | |
| (H=h1+h2+h3+h4+h5+h6+h7+h8+h9+h10+h11) | | | | | | |
| h1) Fondo General de Participaciones | - | - | - | - | - | - |
| h2) Fondo de Fomento Municipal | - | - | - | - | - | - |
| h3) Fondo de Fiscalización y Recaudación | - | - | - | - | - | - |
| h4) Fondo de Compensación | - | - | - | - | - | - |
| h5) Fondo de Extracción de Hidrocarburos | - | - | - | - | - | - |
| h6) Impuesto Especial Sobre Producción y Servicios | - | - | - | - | - | - |
| h7) 0.136% de la Recaudación Federal Participable | - | - | - | - | - | - |
| h8) 3.17% Sobre Extracción de Petróleo | - | - | - | - | - | - |
| h9) Gasolinas y Diésel | - | - | - | - | - | - |
| h10) Fondo del Impuesto Sobre la Renta | - | - | - | - | - | - |
| h11) Fondo de Estabilización de los Ingresos de las Entidades Federativas | - | - | - | - | - | - |
| I. Incentivos Derivados de la Colaboración Fiscal (I=i1+i2+i3+i4+i5) | | | | | | |
| i1) Tenencia o Uso de Vehículos | - | - | - | - | - | - |
| i2) Fondo de Compensación ISAN | - | - | - | - | - | - |
| i3) Impuesto Sobre Automóviles Nuevos | - | - | - | - | - | - |

| Concepto (c) | Ingreso | | | | | Diferencia (e) |
|---|---------------------|--------------------------------|----------------------|----------------------|----------------------|----------------------|
| | Estimado (d) | Ampliaciones/ (Reducciones) | Modificado | Devengado | Recaudado | |
| i4) Fondo de Compensación de Repecos-Intermedios | - | - | - | - | - | - |
| i5) Otros Incentivos Económicos | - | - | - | - | - | - |
| J. Transferencias y Asignaciones | - | - | - | - | - | - |
| K. Convenios | - | - | - | - | - | - |
| k1) Otros Convenios y Subsidios | - | - | - | - | - | - |
| L. Otros Ingresos de Libre Disposición (L=I1+I2) | - | - | - | - | - | - |
| I1) Participaciones en Ingresos Locales | - | - | - | - | - | - |
| I2) Otros Ingresos de Libre Disposición | - | - | - | - | - | - |
| I. Total de Ingresos de Libre Disposición (I=A+B+C+D+E+F+G+H+I+J+K+L) | 6,517,762.00 | 85,131,242.29 | 91,649,004.29 | 81,671,497.55 | 81,671,497.55 | 75,153,735.55 |
| Ingresos Excedentes de Ingresos de Libre Disposición | | | | | | 75,153,735.55 |
| Transferencias Federales Etiquetadas | | | | | | |
| A. Aportaciones (A=a1+a2+a3+a4+a5+a6+a7+a8) | - | - | - | - | - | - |
| a1) Fondo de Aportaciones para la Nómina Educativa y Gasto Operativo | - | - | - | - | - | - |
| a2) Fondo de Aportaciones para los Servicios de Salud | - | - | - | - | - | - |
| a3) Fondo de Aportaciones para la Infraestructura Social | - | - | - | - | - | - |
| a4) Fondo de Aportaciones para el Fortalecimiento de los Municipios y de las Demarcaciones Territoriales del Distrito Federal | - | - | - | - | - | - |
| a5) Fondo de Aportaciones Múltiples | - | - | - | - | - | - |
| a6) Fondo de Aportaciones para la Educación Tecnológica y de Adultos | - | - | - | - | - | - |
| a7) Fondo de Aportaciones para la Seguridad Pública de los Estados y del Distrito Federal | - | - | - | - | - | - |
| a8) Fondo de Aportaciones para el Fortalecimiento de las Entidades Federativas | - | - | - | - | - | - |
| B. Convenios (B=b1+b2+b3+b4) | 442,520,679.00 | - | 442,520,679.00 | 212,032,676.00 | 212,032,676.00 | 230,488,003.00 |
| b1) Convenios de Protección Social en Salud | - | - | - | - | - | - |
| b2) Convenios de Descentralización | - | - | - | - | - | - |
| b3) Convenios de Reasignación | - | - | - | - | - | - |
| b4) Otros Convenios y Subsidios | 442,520,679 | - | 442,520,679 | 212,032,676 | 212,032,676 | 230,488,003.00 |
| C. Fondos Distintos de Aportaciones (C=c1+c2) | - | - | - | - | - | - |
| c1) Fondo para Entidades Federativas y Municipios Productores de Hidrocarburos | - | - | - | - | - | - |

| Concepto (c) | Ingreso | | | | | Diferencia (e) |
|---|-----------------------|--------------------------------|-----------------------|-----------------------|-----------------------|-------------------------|
| | Estimado (d) | Ampliaciones/ (Reducciones) | Modificado | Devengado | Recaudado | |
| c2) Fondo Minero | - | - | - | - | - | - |
| D. Transferencias, Asignaciones, Subsidios y Subvenciones, y Pensiones y Jubilaciones | - | - | - | - | - | - |
| E. Otras Transferencias Federales Etiquetadas | 347,263,106 | 52,831,208.55 | 400,094,314.55 | 198,571,726 | 198,571,726 | - 148,691,380.50 |
| II. Total de Transferencias Federales Etiquetadas (II = A + B + C + D + E) | 789,783,785.00 | 52,831,208.55 | 842,614,993.55 | 410,604,401.50 | 410,604,401.50 | - 379,179,383.50 |
| III. Ingresos Derivados de Financiamientos (III = A) | - | - | - | - | - | - |
| A. Ingresos Derivados de Financiamientos | - | - | - | - | - | - |
| IV. Total de Ingresos (IV = I + II + III) | 796,301,547.00 | 137,962,450.84 | 934,263,997.84 | 492,275,899.05 | 492,275,899.05 | - 304,025,647.95 |
| Datos Informativos | | | | | | |
| 1. Ingresos Derivados de Financiamientos con Fuente de Pago de Ingresos de Libre Disposición | - | - | - | - | - | - |
| 2. Ingresos Derivados de Financiamientos con Fuente de Pago de Transferencias Federales Etiquetadas | - | - | - | - | - | - |
| 3. Ingresos Derivados de Financiamientos (3 = 1 + 2) | - | - | - | - | - | - |

C.P. FIDEL CHAVEZ MORALES
JEFE DEL DEPARTAMENTO
DE RECURSOS FINANCIEROS

C.P. GILBERTO CONTRERAS VASQUEZ
SUBDIRECTOR DE FINANZAS

C.P. GUSTAVO CARRANZA ELIAS
DIRECTOR DE
ADMINISTRACIÓN Y FINANZAS

Sistema Estatal de Evaluación
Conciliación entre los Ingresos Presupuestarios y Contables
Colegio de Bachilleres del Estado de Sonora
Al 30 de Junio de 2019

ETCA-II-03

TRIMESTRE: SEGUNDO

(PESOS)

| | | |
|---|--|-----------------------|
| 1. Total de Ingresos Presupuestarios | | 492,275,899.05 |
| | | |
| 2. Mas Ingresos contables No Presupuestarios | | 0.00 |
| Ingresos Financieros | | |
| Incremento por Variación de Inventarios | | |
| Disminución del Exceso de Estimaciones por Pérdida o Deterioro u Obsolescencia | | |
| Disminución del Exceso de Provisiones | | |
| Otros Ingresos y Beneficios Varios | | |
| Otros Ingresos Contables No Presupuestarios | | |
| | | |
| 3. Menos Ingresos Presupuestarios No Contables | | 0.00 |
| Aprovechamientos Patrimoniales | | |
| Ingresos Derivados de Financiamientos | | |
| Otros Ingresos Presupuestarios No Contables | | |
| | | |
| 4. Total de Ingresos Contables (4= 1 + 2 - 3) | | 492,275,899.05 |

1. Se deberán incluir los Ingresos Contables No Presupuestarios que no se regularizaron presupuestariamente durante el ejercicio
2. Los Ingresos Financieros y otros ingresos se regularizarán presupuestariamente de acuerdo a la legislación aplicable

C.P. FIDEL CHAVEZ MORALES
JEFE DEL DEPARTAMENTO
DE RECURSOS FINANCIEROS

C.P. GILBERTO CONTRERAS VASQUEZ
SUBDIRECTOR DE FINANZAS

C.P. GUSTAVO CARRANZA ELIAS
DIRECTOR DE
ADMINISTRACIÓN Y FINANZAS

Sistema Estatal de Evaluación
Estado Analítico del Ejercicio Presupuesto de Egresos
Clasificación por Objeto del Gasto (Capítulo y Concepto)
Colegio de Bachilleres del Estado de Sonora

ETCA-II-04

Del 01 de Enero al 30 de Junio de 2019

TRIMESTRE: SEGUNDO

(PESOS)

| Ejercicio del Presupuesto por Capítulo del Gasto | Egresos Aprobado Anual (1) | Ampliaciones/ (Reducciones) (2) | Egresos Modificado Anual (3=1+2) | Egresos Devengado Acumulado (4) | Egresos Pagado Acumulado (5) | Subejercicio (6 = 3 - 4) |
|---|----------------------------------|---------------------------------------|--|--|------------------------------------|-----------------------------|
| Servicios Personales | 784,402,219 | 56,910,398 | 841,312,617 | 420,768,839 | 410,125,211 | 420,543,778 |
| Remuneraciones al Personal de Carácter Permanente | 401,671,235 | (161,922.26) | 401,509,312 | \$ 175,002,029.30 | 174,408,447.43 | 226,507,283 |
| Remuneraciones al Personal de Carácter Transitorio | | | | | | |
| Remuneraciones Adicionales y Especiales | 193,143,759 | 161,392 | 193,305,151 | 88,780,388.51 | 88,358,865.00 | 104,524,763 |
| Seguridad Social | 110,101,635 | 24,423,702 | 134,525,337 | 99,598,391 | 91,015,603 | 34,926,946 |
| Otras Prestaciones Sociales y Económicas | 47,138,594 | 37,659,671 | 84,798,265 | 39,829,365.14 | 39,131,572.00 | 44,968,900 |
| Previsiones | | | 0 | | | |
| Pago de Estímulos a Servidores Públicos | 32,346,996 | -5,172,446 | 27,174,551 | 17,558,665 | 17,210,723 | 9,615,885 |
| Materiales y Suministros | 3,258,881 | 32,446,513 | 35,705,394 | 7,128,027 | 2,728,895 | 28,577,366 |
| Materiales de Administración, Emisión de Documentos y Artículos Oficiales | 1,460,908 | 29,948,930 | 31,409,838 | 5,665,960.27 | 1,394,738.34 | 25,743,878 |
| Alimentos y Utensilios | 141,213 | 219,610 | 360,823 | 305,471.36 | 290,864.46 | 55,351 |
| Materias Primas y Materiales de Producción y Comercialización | | | 0 | | | 0 |
| Materiales y Artículos de Construcción y de Reparación | 345,032 | 1,036,022 | 1,381,054 | 144,221.48 | 138,335.30 | 1,236,832 |
| Productos Químicos, Farmacéuticos y de Laboratorio | | 24,610 | 24,610 | 21,973.73 | 19,819.14 | 2,636 |
| Combustibles, Lubricantes y Aditivos | 1,127,232 | 796,630 | 1,923,862 | 723,455.27 | 682,003.87 | 1,200,407 |
| Vestuario, Blancos, Prendas de Protección y Artículos Deportivos | 17,751 | 120,118 | 137,869 | 141,777.23 | 104,265.41 | -3,908 |
| Materiales y Suministros Para Seguridad | | | 0 | | | 0 |
| Herramientas, Refacciones y Accesorios Menores | 166,746 | 300,593 | 467,339 | 125,167.88 | 98,868.19 | 342,171 |
| Servicios Generales | 5,381,566 | 43,565,723 | 48,947,289 | 18,716,871 | 16,544,069 | 30,230,418 |
| Servicios Básicos | 5,381,566 | 31,197,337 | 36,578,903 | 7,613,085.56 | 7,141,825.92 | 10,558,015 |
| Servicios de Arrendamiento | - | 1,947,896.83 | 1,947,896.83 | 1,434,561.47 | 950,876.59 | 513,335.36 |
| Servicios Profesionales, Científicos, Técnicos y Otros Servicios | - | 1,129,292.03 | 1,129,292.03 | 734,593.10 | 633,156.70 | 394,698.93 |
| Servicios Financieros, Bancarios y Comerciales | - | 1,418,690.11 | 1,418,690.11 | 1,699,601.41 | 1,252,442.78 | - 280,911.30 |
| Servicios de Instalación, Reparación, Mantenimiento y Conservación | - | 4,292,457.46 | 4,292,457.46 | 3,202,325.54 | 3,040,779.02 | 1,090,131.92 |
| Servicios de Comunicación Social y Publicidad. | - | 65,650.87 | 65,650.87 | 198,000.01 | 198,000.01 | - 132,349.14 |
| Servicios de Traslado y Viáticos | - | 612,523.96 | 612,523.96 | 775,754.95 | 692,729.27 | - 163,230.99 |
| Servicios Oficiales | - | 1,012,028.49 | 1,012,028.49 | 1,274,337.83 | 852,728.57 | - 262,309.34 |
| Otros Servicios Generales | - | 1,889,845.64 | 1,889,845.64 | 1,784,610.84 | 1,781,530.44 | 105,234.80 |
| Transferencias, Asignaciones, Subsidios y Otras Ayudas | 0 | 0 | 0 | 0 | 0 | 0 |
| Transferencias Internas y Asignaciones al Sector Público | | | 0 | | | 0 |
| Transferencias al Resto del Sector Público | | | 0 | | | 0 |
| Subsidios y Subvenciones | | | 0 | | | 0 |
| Ayudas Sociales | | | 0 | | | 0 |
| Pensiones y Jubilaciones | | | 0 | | | 0 |
| Transferencias a Fideicomisos, Mandatos y Otros Análogos | | | 0 | | | 0 |
| Transferencias a la Seguridad Social | | | 0 | | | 0 |
| Donativos | | | 0 | | | 0 |
| Transferencias al Exterior | | | 0 | | | 0 |
| Bienes Muebles, Inmuebles e Intangibles | 3,258,881 | 5,039,818 | 8,298,699 | 785,558 | 775,159 | 7,513,141 |
| Mobiliario y Equipo de Administración | 1,512,754 | 1,237,593 | 2,750,347 | 624,147.96 | 613,748.97 | 2,126,199 |
| Mobiliario y Equipo Educativo y Recreativo | 70,133 | 63,161 | 133,293 | 131,479.69 | 131,479.69 | 1,814 |
| Equipo e Instrumental Médico y de Laboratorio | 37,226 | 5,066 | 42,292 | | | 42,292 |
| Vehículos y Equipo de Transporte | | | 0 | | | 0 |
| Equipo de Defensa y Seguridad | | | 0 | | | 0 |
| Maquinaria, Otros Equipos y Herramientas | 638,768 | 223,014 | 861,782 | 29,930.49 | 29,930.49 | 831,851 |
| Activos Biológicos | | | 0 | | | 0 |
| Bienes Inmuebles | | | 0 | | | 0 |
| Activos Intangibles | 1,000,000 | 3,510,985 | 4,510,985 | | | 4,510,985 |
| Inversión Pública | 0 | 0 | 0 | 0 | 0 | 0 |
| Obra Pública en Bienes de Dominio Público | | | 0 | | | 0 |
| Obra Pública en Bienes Propios | | | 0 | | | 0 |
| Proyectos Productivos y Acciones de Fomento | | | 0 | | | 0 |
| Inversiones Financieras y Otras Provisiones | 0 | 0 | 0 | 0 | 0 | 0 |
| Inversiones Para el Fomento de Actividades Productivas. | | | 0 | | | 0 |
| Acciones y Participaciones de Capital | | | 0 | | | 0 |
| Compra de Títulos y Valores | | | 0 | | | 0 |
| Concesión de Préstamos | | | 0 | | | 0 |
| Inversiones en Fideicomisos, Mandatos y Otros Análogos | | | 0 | | | 0 |
| Otras Inversiones Financieras | | | 0 | | | 0 |
| Provisiones para Contingencias y Otras Erogaciones Especiales | | | 0 | | | 0 |
| Participaciones y Aportaciones | 0 | 0 | 0 | 0 | 0 | 0 |
| Participaciones | | | 0 | | | 0 |
| Aportaciones | | | 0 | | | 0 |
| Convenios | | | 0 | | | 0 |
| Deuda Pública | 0 | 0 | 0 | 0 | 0 | 0 |
| Amortización de la Deuda Pública | | | 0 | | | 0 |
| Intereses de la Deuda Pública | | | 0 | | | 0 |
| Comisiones de la Deuda Pública | | | 0 | | | 0 |
| Gastos de la Deuda Pública | | | 0 | | | 0 |
| Costo por Coberturas | | | 0 | | | 0 |
| Apoyos Financieros | | | 0 | | | 0 |
| Adeudos de Ejercicios Fiscales Anteriores (Adefas) | | | 0 | | | 0 |
| Total del Gasto | 796,301,547 | 137,962,451 | 934,263,998 | 447,399,295 | 430,173,334 | 486,864,703 |

C.P. FIDEL CHAVEZ MORALES
JEFE DEL DEPARTAMENTO
DE RECURSOS FINANCIEROS

C.P. GILBERTO CONTRERAS VASQUEZ
SUBDIRECTOR DE FINANZAS

C.P. GUSTAVO CARRANZA ELIAS
DIRECTOR DE
ADMINISTRACIÓN Y FINANZAS

| Concepto (c) | Egresos | | | | | Subejercicio (e) |
|--|-----------------------|--------------------------------|-----------------------|-----------------------|-----------------------|-----------------------|
| | Aprobado (d) | Ampliaciones/ (Reducciones) | Modificado | Devengado | Pagado | |
| h2) Aportaciones | | | - | | | - |
| h3) Convenios | | | - | | | - |
| I. Deuda Pública (I=I1+I2+I3+I4+I5+I6+I7) | - | - | - | - | - | - |
| i1) Amortización de la Deuda Pública | | | - | | | - |
| i2) Intereses de la Deuda Pública | | | - | | | - |
| i3) Comisiones de la Deuda Pública | | | - | | | - |
| i4) Gastos de la Deuda Pública | | | - | | | - |
| i5) Costo por Coberturas | | | - | | | - |
| i6) Apoyos Financieros | | | - | | | - |
| i7) Adeudos de Ejercicios Fiscales Anteriores (ADEFAS) | | | - | | | - |
| II. Gasto Etiquetado (II=A+B+C+D+E+F+G+H+I) | 796,301,547.00 | 137,962,450.89 | 934,263,997.89 | 447,399,294.95 | 430,173,333.71 | 486,864,702.94 |
| A. Servicios Personales (A=A1+a2+a3+a4+a5+a6+a7) | 784,402,219.00 | 56,910,397.54 | 841,312,616.54 | 420,768,838.88 | 410,125,210.55 | 420,543,777.66 |
| a1) Remuneraciones al Personal de Carácter Permanente | 401,671,234.64 | 161,922.26 | 401,509,312.38 | 175,002,029.30 | 174,408,447.43 | 226,507,283.00 |
| a2) Remuneraciones al Personal de Carácter Transitorio | | | | | | |
| a3) Remuneraciones Adicionales y Especiales | 193,143,759.27 | 161,392.01 | 193,305,151.28 | 88,780,388.51 | 88,358,865.00 | 104,524,763.00 |
| a4) Seguridad Social | 110,101,635.01 | 24,423,702.18 | 134,525,337.19 | 99,596,390.88 | 91,015,603.31 | 34,926,946.00 |
| a5) Otras Prestaciones Sociales y Económicas | 47,138,593.70 | 37,659,671.45 | 84,798,265.15 | 39,829,365.14 | 39,131,572.00 | 44,968,900.00 |
| a6) Previsiones | | | - | | | - |
| a7) Pago de Estímulos a Servidores Públicos | 32,346,996.38 | 5,172,445.84 | 27,174,550.54 | 17,558,665.00 | 17,210,723.00 | 9,615,885.00 |
| B. Materiales y Suministros (B=b1+b2+b3+b4+b5+b6+b7+b8+b9) | 3,258,881.00 | 32,446,512.63 | 35,705,393.63 | 7,128,027.22 | 2,728,894.71 | 28,577,366.00 |
| b1) Materiales de Administración, Emisión de Documentos y Artículos Oficiales | 1,460,908.06 | 29,948,930.03 | 31,409,838.09 | 5,665,960.27 | 1,394,738.34 | 25,743,878.00 |
| b2) Alimentos y Utensilios | 141,212.52 | 219,610.13 | 360,822.65 | 305,471.36 | 290,864.46 | 55,351.00 |
| b3) Materias Primas y Materiales de Producción y Comercialización | | | - | | | - |
| b4) Materiales y Artículos de Construcción y de Reparación | 345,031.86 | 1,036,021.81 | 1,381,053.67 | 144,221.48 | 138,335.30 | 1,236,832.00 |
| b5) Productos Químicos, Farmacéuticos y de Laboratorio | | 24,609.66 | 24,609.66 | 21,973.73 | 19,819.14 | 2,636.00 |
| b6) Combustibles, Lubricantes y Aditivos | 1,127,231.82 | 796,630.08 | 1,923,861.90 | 723,455.27 | 682,003.87 | 1,200,407.00 |
| b7) Vestuario, Blancos, Prendas de Protección y Artículos Deportivos | 17,751.23 | 120,117.60 | 137,868.83 | 141,777.23 | 104,265.41 | -3,908.00 |
| b8) Materiales y Suministros Para Seguridad | | | - | | | - |
| b9) Herramientas, Refacciones y Accesorios Menores | 166,745.51 | 300,593.32 | 467,338.83 | 125,167.88 | 98,868.19 | 342,171.00 |
| C. Servicios Generales (C=c1+c2+c3+c4+c5+c6+c7+c8+c9) | 5,381,566.00 | 43,565,722.51 | 48,947,288.51 | 18,716,870.71 | 16,544,069.30 | 30,230,418.00 |
| c1) Servicios Básicos | 5,381,566.00 | 31,197,337.00 | 36,578,903.00 | 7,613,086.00 | 7,141,826.00 | 28,965,818.00 |
| c2) Servicios de Arrendamiento | - | 1,947,896.83 | 1,947,896.83 | 1,434,561.47 | 950,876.59 | 513,335.00 |
| c3) Servicios Profesionales, Científicos, Técnicos y Otros Servicios | - | 1,129,292.03 | 1,129,292.03 | 734,593.10 | 633,156.70 | 394,699.00 |
| c4) Servicios Financieros, Bancarios y Comerciales | - | 1,418,690.11 | 1,418,690.11 | 1,699,601.41 | 1,252,442.78 | -280,911.00 |
| c5) Servicios de Instalación, Reparación, Mantenimiento y Conservación | - | 4,292,457.46 | 4,292,457.46 | 3,202,325.54 | 3,040,779.02 | 1,090,132.00 |
| c6) Servicios de Comunicación Social y Publicidad | - | 65,650.87 | 65,650.87 | 198,000.01 | 198,000.01 | -132,349.00 |
| c7) Servicios de Traslado y Viáticos | - | 612,523.96 | 612,523.96 | 775,754.95 | 692,729.27 | -163,231.00 |
| c8) Servicios Oficiales | - | 1,012,028.49 | 1,012,028.49 | 1,274,337.83 | 852,728.57 | -262,309.00 |
| c9) Otros Servicios Generales | - | 1,889,845.64 | 1,889,845.64 | 1,784,610.84 | 1,781,530.44 | 105,235.00 |
| D. Transferencias, Asignaciones, Subsidios y Otras Ayudas (D=d1+d2+d3+d4+d5+d6+d7+d8+d9) | - | - | - | - | - | - |
| d1) Transferencias Internas y Asignaciones al Sector Público | | | - | | | - |
| d2) Transferencias al Resto del Sector Público | | | - | | | - |
| d3) Subsidios y Subvenciones | | | - | | | - |
| d4) Ayudas Sociales | | | - | | | - |
| d5) Pensiones y Jubilaciones | | | - | | | - |
| d6) Transferencias a Fideicomisos, Mandatos y Otros Análogos | | | - | | | - |
| d7) Transferencias a la Seguridad Social | | | - | | | - |
| d8) Donativos | | | - | | | - |
| d9) Transferencias al Exterior | | | - | | | - |
| E. Bienes Muebles, Inmuebles e Intangibles (E=e1+e2+e3+e4+e5+e6+e7+e8+e9) | 3,258,881.00 | 5,039,818.21 | 8,298,699.21 | 785,558.14 | 775,159.15 | 7,513,141.07 |
| e1) Mobiliario y Equipo de Administración | 1,512,754.25 | 1,237,592.76 | 2,750,347.01 | 624,147.96 | 613,748.97 | 2,126,199.00 |
| e2) Mobiliario y Equipo Educacional y Recreativo | 70,132.70 | 63,160.64 | 133,293.34 | 131,479.69 | 131,479.69 | 1,814.00 |
| e3) Equipo e Instrumental Médico y de Laboratorio | 37,226.32 | 5,065.99 | 42,292.31 | - | - | 42,292.00 |
| e4) Vehículos y Equipo de Transporte | | | - | | | - |
| e5) Equipo de Defensa y Seguridad | | | - | | | - |
| e6) Maquinaria, Otros Equipos y Herramientas | 638,767.73 | 223,013.81 | 861,781.54 | 29,930.49 | 29,930.49 | 831,851.00 |
| e7) Activos Biológicos | | | - | | | - |
| e8) Bienes Inmuebles | | | - | | | - |
| e9) Activos Intangibles | 1,000,000.00 | 3,510,985.01 | 4,510,985.01 | - | - | 4,510,985.01 |
| F. Inversión Pública (F=f1+f2+f3) | - | - | - | - | - | - |
| f1) Obra Pública en Bienes de Dominio Público | | | - | | | - |
| f2) Obra Pública en Bienes Propios | | | - | | | - |
| f3) Proyectos Productivos y Acciones de Fomento | | | - | | | - |
| G. Inversiones Financieras y Otras Provisiones (G=g1+g2+g3+g4+g5+g6+g7) | - | - | - | - | - | - |
| g1) Inversiones Para el Fomento de Actividades Productivas | | | - | | | - |
| g2) Acciones y Participaciones de Capital | | | - | | | - |
| g3) Compra de Títulos y Valores | | | - | | | - |
| g4) Concesión de Préstamos | | | - | | | - |
| g5) Inversiones en Fideicomisos, Mandatos y Otros Análogos | | | - | | | - |
| Fideicomiso de Desastres Naturales (Informativo) | | | - | | | - |

| Concepto (c) | Egresos | | | | | Subejercicio (e) |
|---|----------------|--------------------------------|----------------|----------------|----------------|------------------|
| | Aprobado (d) | Ampliaciones/ (Reducciones) | Modificado | Devengado | Pagado | |
| g6) Otras Inversiones Financieras | | | - | | | - |
| g7) Provisiones para Contingencias y Otras Erogaciones Especiales | | | - | | | - |
| H. Participaciones y Aportaciones (H=h1+h2+h3) | - | - | - | - | - | - |
| h1) Participaciones | | | - | | | - |
| h2) Aportaciones | | | - | | | - |
| h3) Convenios | | | - | | | - |
| I. Deuda Pública (I=i1+i2+i3+i4+i5+i6+i7) | - | - | - | - | - | - |
| i1) Amortización de la Deuda Pública | | | - | | | - |
| i2) Intereses de la Deuda Pública | | | - | | | - |
| i3) Comisiones de la Deuda Pública | | | - | | | - |
| i4) Gastos de la Deuda Pública | | | - | | | - |
| i5) Costo por Coberturas | | | - | | | - |
| i6) Apoyos Financieros | | | - | | | - |
| i7) Adeudos de Ejercicios Fiscales Anteriores (ADEFAS) | | | - | | | - |
| | | | - | | | - |
| III. Total de Egresos (III = I + II) | 796,301,547.00 | 137,962,450.89 | 934,263,997.89 | 447,399,294.95 | 430,173,333.71 | 486,864,702.94 |

C.P. FIDEL CHAVEZ MORALES
JEFE DEL DEPARTAMENTO
DE RECURSOS FINANCIEROS

C.P. GILBERTO CONTRERAS VASQUEZ
SUBDIRECTOR DE FINANZAS

C.P. GUSTAVO CARRANZA ELIAS
DIRECTOR DE
ADMINISTRACIÓN Y FINANZAS

Sistema Estatal de Evaluación
Estado Analítico del Ejercicio Presupuesto de Egresos
Clasificación Económica (por Tipo de Gasto)
Colegio de Bachilleres del Estado de Sonora
Del 01 de Enero al 30 de Junio de 2019

ETCA-II-06

(PESOS)

TRIMESTRE: SEGUNDO

| Concepto | Egresos Aprobado Anual (1) | Ampliaciones/ (Reducciones) (2) | Egresos Modificado Anual (3=1+2) | Egresos Devengado Acumulado (4) | Egresos Pagado Acumulado (5) | Subejercicio (6 = 3 - 4) |
|--|-------------------------------|---------------------------------------|-------------------------------------|------------------------------------|---------------------------------|-------------------------------|
| Gasto Corriente | 793,042,666 | 132,922,633 | 925,965,299 | 446,613,737 | 429,398,175 | 479,351,562 |
| Gasto de Capital | 3,258,881 | 5,039,818 | 8,298,699 | 785,558 | 775,159 | 7,513,141 |
| Amortización del la Deuda y Disminución de Pasivos | | | 0 | | | 0 |
| Pensiones y Jubilaciones | | | 0 | | | 0 |
| Participaciones | | | 0 | | | 0 |
| Total del Gasto | 796,301,547 | 137,962,451 | 934,263,998 | 447,399,295 | 430,173,334 | 486,864,703 |

C.P.FIDEL CHAVEZ MORALES
JEFE DEL DEPARTAMENTO
DE RECURSOS FINANCIEROS

C.P. GILBERTO CONTRERAS VASQUEZ
SUBDIRECTOR DE FINANZAS

C.P. GUSTAVO CARRANZA ELIAS
DIRECTOR DE
ADMINISTRACIÓN Y FINANZAS

Sistema Estatal de Evaluación
Estado Analítico del Ejercicio Presupuesto de Egresos
Clasificación Administrativa (Por Unidad Administrativa)
Colegio de Bachilleres del Estado de Sonora
Del 01 de Enero al 30 de Junio de 2019

ETCA-II-07

(PESOS)

TRIMESTRE: SEGUNDO

| Clasificación Administrativa (Por Unidad Administrativa) | Egresos Aprobado Anual | Ampliaciones/ (Reducciones) | Egresos Modificado Anual | Egresos Devengado Acumulado | Egresos Pagado Acumulado | Subejercicio |
|--|------------------------|-----------------------------|--------------------------|-----------------------------|--------------------------|----------------|
| | (1) | (2) | (3=1+2) | (4) | (5) | (6 = 3 - 4) |
| DIRECCIÓN GENERAL | 5,202,925 | 436,833 | 5,639,757 | 4,144,748 | 4,116,147 | 1,495,009 |
| DIRECCIÓN ACADÉMICA | 21,806,136 | 44,543,624 | 66,349,760 | 12,165,331 | 11,881,184 | 54,184,429 |
| DIRECCIÓN DE ADMINISTRACIÓN Y FINANZAS | 136,107,234 | 44,674,418 | 180,781,652 | 43,817,906 | 33,554,325 | 136,963,745 |
| DIRECCIÓN DE PLANEACIÓN | 14,501,113 | 3,596,046 | 18,097,159 | 10,023,456 | 9,987,992 | 8,073,703 |
| PLANTEL VILLA DE SERIS | 42,823,046 | 2,306,194 | 45,129,241 | 23,216,128 | 23,016,543 | 21,913,113 |
| PLANTEL NAVOJOA | 28,520,333 | 1,724,903 | 30,245,236 | 15,482,244 | 15,199,848 | 14,762,992 |
| PLANTEL EUSEBIO FRANCISCO KINO | 19,500,952 | 978,350 | 20,479,303 | 11,601,826 | 11,421,157 | 8,877,477 |
| PLANTEL OBREGÓN I | 34,454,758 | 2,457,883 | 36,912,641 | 19,405,631 | 19,045,894 | 17,507,010 |
| PLANTEL CABORCA | 34,806,901 | 1,950,537 | 36,757,438 | 20,616,059 | 19,913,677 | 16,141,379 |
| PLANTEL PUERTO PEÑASCO | 25,492,068 | 1,478,473 | 26,970,541 | 13,661,185 | 13,474,331 | 13,309,356 |
| PLANTEL REFORMA | 36,056,558 | 2,979,526 | 39,036,085 | 21,943,531 | 21,767,159 | 17,092,554 |
| PLANTEL PROFESOR ERNESTO LÓPEZ RIESGO | 36,013,751 | 2,534,052 | 38,547,803 | 21,256,634 | 20,890,813 | 17,291,168 |
| PLANTEL SAN LUIS RIO COLORADO | 35,601,631 | 2,850,572 | 38,452,203 | 19,522,981 | 19,375,832 | 18,929,221 |
| PLANTEL OBREGÓN II | 19,930,098 | 1,639,147 | 21,569,245 | 11,692,754 | 11,611,128 | 9,876,492 |
| PLANTEL ÁLAMOS | 14,987,484 | 700,717 | 15,688,201 | 8,883,145 | 8,713,815 | 6,805,056 |
| PLANTEL EMPALME | 21,763,489 | 2,250,325 | 24,013,814 | 12,418,630 | 12,230,570 | 11,595,184 |
| PLANTEL ETCHOJOA | 14,967,294 | 680,859 | 15,648,153 | 8,755,634 | 8,673,068 | 6,892,519 |
| PLANTEL SONOYTA | 14,301,814 | 625,776 | 14,927,590 | 8,074,900 | 8,010,702 | 6,852,690 |
| PLANTEL PUEBLO YAQUI | 15,554,650 | 822,483 | 16,377,134 | 10,449,707 | 9,547,842 | 5,927,427 |
| PLANTEL SAN IGNACIO RIO MUERTO | 16,529,451 | 736,690 | 17,266,141 | 10,567,328 | 10,496,057 | 6,698,812 |
| PLANTEL ÁLVARO OBREGÓN SALIDO | 16,337,271 | 1,372,102 | 17,709,372 | 10,411,457 | 10,338,809 | 7,297,915 |
| PLANTEL NUEVO HERMOSILLO | 28,389,558 | 1,554,289 | 29,943,847 | 16,752,982 | 16,404,260 | 13,190,866 |
| PLANTEL NOGALES | 24,967,403 | 1,118,358 | 26,085,761 | 15,020,925 | 14,891,951 | 11,064,836 |
| PLANTEL QUETCHEHUECA | 6,031,298 | 457,893 | 6,489,191 | 3,770,108 | 3,674,686 | 2,719,084 |
| PLANTEL FAUSTINO FÉLIX SERNA | 11,592,259 | 1,141,045 | 12,733,305 | 6,898,967 | 6,803,469 | 5,834,337 |
| PLANTEL PLUTARCO ELÍAS CALLES | 14,632,818 | 783,597 | 15,416,414 | 8,632,974 | 8,556,066 | 6,783,440 |
| PLANTEL JOSÉ MA. MAYTORENA TAPIA | 14,555,950 | 1,787,818 | 16,343,768 | 8,909,721 | 8,823,388 | 7,434,047 |
| PLANTEL NACOZARI DE GARCÍA | 7,923,503 | 604,773 | 8,528,276 | 5,549,999 | 5,493,113 | 2,978,277 |
| PLANTEL OBREGON III | 15,913,790 | 1,270,831 | 17,184,621 | 10,162,174 | 10,069,057 | 7,022,447 |
| PLANTEL HERMOSILLO V | 26,247,269 | 1,356,651 | 27,603,920 | 14,469,169 | 14,262,287 | 13,134,751 |
| PLANTEL BAHÍA DE KINO | 2,397,109 | 921,216.62 | 3,318,326 | 1,902,659 | 1,793,889 | 1,415,667 |
| PLANTEL PUERTA REAL | 7,553,465 | 1,019,783.03 | 8,573,248 | 5,872,236 | 5,684,198 | 2,701,011 |
| PLANTEL HERMOSILLO VII | 5,557,681 | 1,399,613.01 | 6,957,294 | 7,471,500 | 7,229,302 | -514,206 |
| PLANTEL HERMOSILLO VIII | 4,284,083 | 133,085.50 | 4,417,169 | 5,373,055 | 5,279,295 | -955,887 |
| PLANTEL OBREGÓN IV | 3,947,754 | 123,864.67 | 4,071,618 | 3,742,809 | 3,678,193 | 328,809 |
| PLANTEL NOGALES II | 5,434,344 | 206,648.98 | 5,640,992 | 4,270,528 | 4,172,492 | 1,370,464 |
| PLANTEL SAN IGNACIO COHUIRIMPO | 3,622,222 | 29,154.90 | 3,651,377 | 2,962,308 | 2,896,594 | 689,069 |
| ÓRGANO INTERNO DE CONTROL | 2,585,473 | 243,946.60 | 2,829,420 | 2,232,560 | 2,206,914 | 596,860 |
| DIRECCIÓN DE VINCULACIÓN Y EXTENSIÓN | 5,406,613 | 2,470,371.31 | 7,876,984 | 5,293,406 | 4,987,284 | 2,583,578 |
| Total del Gasto: | 796,301,547 | 137,962,451 | 934,263,998 | 447,399,294.95 | 430,173,333.66 | 486,864,702.74 |

C. P. FIDEL CHAVEZ MORALES
JEFE DEL DEPARTAMENTO
DE RECURSOS FINANCIEROS

C. P. GILBERTO CONTRERAS VASQUEZ
SUBDIRECTOR DE FINANZAS

C. P. GUSTAVO CARRANZA ELIAS
DIRECTOR DE
ADMINISTRACIÓN Y FINANZAS

| Sistema Estatal de Evaluación | | | | | | ETCA-II-08 |
|---|----------------|--------------------------------|----------------|----------------|----------------|---------------------------|
| Colegio de Bachilleres del Estado de Sonora | | | | | | |
| Estado Analítico del Ejercicio del Presupuesto de Egresos Detallado - LDF | | | | | | |
| Clasificación Administrativa | | | | | | |
| Del 01 de Enero al 30 de Junio de 2019 | | | | | | |
| (PESOS) | | | | | | TRIMESTRE: SEGUNDO |
| Concepto (c) | Egresos | | | | | Subejercicio (e) |
| | Aprobado (d) | Ampliaciones/ (Reducciones) | Modificado | Devengado | Pagado | |
| I. Gasto No Etiquetado | | | | | | |
| (I=A+B+C+D+E+F+G+H) | | | | | | |
| A. Dependencia o Unidad Administrativa 1 | | | | | | |
| B. Dependencia o Unidad Administrativa 2 | | | | | | |
| C. Dependencia o Unidad Administrativa 3 | | | | | | |
| D. Dependencia o Unidad Administrativa 4 | | | | | | |
| E. Dependencia o Unidad Administrativa 5 | | | | | | |
| F. Dependencia o Unidad Administrativa 6 | | | | | | |
| G. Dependencia o Unidad Administrativa 7 | | | | | | |
| H. Dependencia o Unidad Administrativa xx | | | | | | |
| II. Gasto Etiquetado | | | | | | |
| (II=A+B+C+D+E+F+G+H) | 796,301,547.00 | 137,962,450.69 | 934,263,997.69 | 447,399,294.95 | 430,173,333.66 | 486,864,702.74 |
| DIRECCIÓN GENERAL | 5,202,925 | 436,833 | 5,639,757 | 4,144,748 | 4,116,147 | 1,495,009 |
| DIRECCIÓN ACADÉMICA | 21,806,136 | 44,543,624 | 66,349,760 | 12,165,331 | 11,881,184 | 54,184,429 |
| DIRECCIÓN DE ADMINISTRACIÓN Y FINANZAS | 136,107,234 | 44,674,418 | 180,781,652 | 43,817,906 | 33,554,325 | 136,963,745 |
| DIRECCIÓN DE PLANEACIÓN | 14,501,113 | 3,596,046 | 18,097,159 | 10,023,456 | 9,987,992 | 8,073,703 |
| PLANTEL VILLA DE SERIS | 42,823,046 | 2,306,194 | 45,129,241 | 23,216,128 | 23,016,543 | 21,913,113 |
| PLANTEL NAVOJOA | 28,520,333 | 1,724,903 | 30,245,236 | 15,482,244 | 15,199,848 | 14,762,992 |
| PLANTEL EUSEBIO FRANCISCO KINO | 19,500,952 | 978,350 | 20,479,303 | 11,601,826 | 11,421,157 | 8,877,477 |
| PLANTEL OBREGÓN I | 34,454,758 | 2,457,883 | 36,912,641 | 19,405,631 | 19,045,894 | 17,507,010 |
| PLANTEL CABORCA | 34,806,901 | 1,950,537 | 36,757,438 | 20,616,059 | 19,913,677 | 16,141,379 |
| PLANTEL PUERTO PEÑASCO | 25,492,068 | 1,478,473 | 26,970,541 | 13,661,185 | 13,474,331 | 13,309,356 |
| PLANTEL REFORMA | 36,056,558 | 2,979,526 | 39,036,085 | 21,943,531 | 21,767,159 | 17,092,554 |
| PLANTEL PROFESOR ERNESTO LÓPEZ RIESGO | 36,013,751 | 2,534,052 | 38,547,803 | 21,256,634 | 20,890,813 | 17,291,168 |
| PLANTEL SAN LUIS RIO COLORADO | 35,601,631 | 2,850,572 | 38,452,203 | 19,522,981 | 19,375,832 | 18,929,221 |
| PLANTEL OBREGÓN II | 19,930,098 | 1,639,147 | 21,569,245 | 11,692,754 | 11,611,128 | 9,876,492 |
| PLANTEL ÁLAMOS | 14,987,484 | 700,717 | 15,688,201 | 8,883,145 | 8,713,815 | 6,805,056 |
| PLANTEL EMPALME | 21,763,489 | 2,250,325 | 24,013,814 | 12,418,630 | 12,230,570 | 11,595,184 |
| PLANTEL ETCHOJOA | 14,967,294 | 680,859 | 15,648,153 | 8,755,634 | 8,673,068 | 6,892,519 |
| PLANTEL SONOYTA | 14,301,814 | 625,776 | 14,927,590 | 8,074,900 | 8,010,702 | 6,852,690 |
| PLANTEL PUEBLO YAQUI | 15,554,650 | 822,483 | 16,377,134 | 10,449,707 | 9,547,842 | 5,927,427 |
| PLANTEL SAN IGNACIO RIO MUERTO | 16,529,451 | 736,690 | 17,266,141 | 10,567,328 | 10,496,057 | 6,698,812 |
| PLANTEL ÁLVARO OBREGÓN SALIDO | 16,337,271 | 1,372,102 | 17,709,372 | 10,411,457 | 10,338,809 | 7,297,915 |
| PLANTEL NUEVO HERMOSILLO | 28,389,558 | 1,554,289 | 29,943,847 | 16,752,982 | 16,404,260 | 13,190,866 |
| PLANTEL NOGALES | 24,967,403 | 1,118,358 | 26,085,761 | 15,020,925 | 14,891,951 | 11,064,836 |
| PLANTEL QUETCHEHUECA | 6,031,298 | 457,893 | 6,489,191 | 3,770,108 | 3,674,686 | 2,719,084 |
| PLANTEL FAUSTINO FÉLIX SERNA | 11,592,259 | 1,141,045 | 12,733,305 | 6,898,967 | 6,803,469 | 5,834,337 |
| PLANTEL PLUTARCO ELÍAS CALLES | 14,632,818 | 783,597 | 15,416,414 | 8,632,974 | 8,556,066 | 6,783,440 |
| PLANTEL JOSÉ MA. MAYTORENA TAPIA | 14,555,950 | 1,787,818 | 16,343,768 | 8,909,721 | 8,823,388 | 7,434,047 |
| PLANTEL NACCOZARI DE GARCÍA | 7,923,503 | 604,773 | 8,528,276 | 5,549,999 | 5,493,113 | 2,978,277 |
| PLANTEL OBREGON III | 15,913,790 | 1,270,831 | 17,184,621 | 10,162,174 | 10,069,057 | 7,022,447 |
| PLANTEL HERMOSILLO V | 26,247,269 | 1,356,651 | 27,603,920 | 14,469,169 | 14,262,287 | 13,134,751 |
| PLANTEL BAHÍA DE KINO | 2,397,109 | 921,217 | 3,318,326 | 1,902,659 | 1,793,889 | 1,415,667 |
| PLANTEL PUERTA REAL | 7,553,465 | 1,019,783 | 8,573,248 | 5,872,236 | 5,684,198 | 2,701,011 |
| PLANTEL HERMOSILLO VII | 5,557,681 | 1,399,613 | 6,957,294 | 7,471,500 | 7,229,302 | -514,206 |
| PLANTEL HERMOSILLO VIII | 4,284,083 | 133,086 | 4,417,169 | 5,373,055 | 5,279,295 | -955,887 |
| PLANTEL OBREGÓN IV | 3,947,754 | 123,865 | 4,071,618 | 3,742,809 | 3,678,193 | 328,809 |
| PLANTEL NOGALES II | 5,434,344 | 206,649 | 5,640,992 | 4,270,528 | 4,172,492 | 1,370,464 |
| PLANTEL SAN IGNACIO COHUIRIMPO | 3,622,222 | 29,155 | 3,651,377 | 2,962,308 | 2,896,594 | 689,069 |
| ÓRGANO INTERNO DE CONTROL | 2,585,473 | 243,947 | 2,829,420 | 2,232,560 | 2,206,914 | 596,860 |
| DIRECCIÓN DE VINCULACIÓN Y EXTENSIÓN | 5,406,613 | 2,470,371 | 7,876,984 | 5,293,406 | 4,987,284 | 2,583,578 |
| III. Total de Egresos (III = I + II) | 796,301,547.00 | 137,962,450.69 | 934,263,997.69 | 447,399,294.95 | 430,173,333.66 | 486,864,702.74 |

C.P. FIDEL CHAVEZ MORALES
JEFE DEL DEPARTAMENTO
DE RECURSOS FINANCIEROS

C.P. GILBERTO CONTRERAS VASQUEZ
SUBDIRECTOR DE FINANZAS

C.P. GUSTAVO CARRANZA ELIAS
DIRECTOR DE
ADMINISTRACIÓN Y FINANZAS

Sistema Estatal de Evaluación
Estado Analítico del Ejercicio Presupuesto de Egresos
Clasificación Administrativa (Por Poderes)
Colegio de Bachilleres del Estado de Sonora
Del 01 de Enero al 30 de Junio de 2019
(PESOS)

ETCA-II-09

TRIMESTRE: SEGUNDO

| Clasificación Administrativa (Por Poderes) | Egresos Aprobado Anual (1) | Ampliaciones/ (Reducciones) (2) | Egresos Modificado Anual (3=1+2) | Egresos Devengado Acumulado (4) | Egresos Pagado Acumulado (5) | Subejercicio (6 = 3 - 4) |
|--|-------------------------------|---------------------------------------|-------------------------------------|------------------------------------|---------------------------------|-----------------------------|
| Poder Ejecutivo | 796,301,547 | 137,962,451 | 934,263,998 | 447,399,295 | 430,173,334 | 486,864,703 |
| Poder Legislativo | | | 0 | | | 0 |
| Poder Judicial | | | 0 | | | 0 |
| Órganos Autónomos | | | 0 | | | 0 |
| Total del Gasto | 796,301,547 | 137,962,451 | 934,263,998 | 447,399,295 | 430,173,334 | 486,864,703 |

C.P.FIDEL CHAVEZ MORALES
JEFE DEL DEPARTAMENTO
DE RECURSOS FINANCIEROS

C.P. GILBERTO CONTRERAS VASQUEZ
SUBDIRECTOR DE FINANZAS

C.P. GUSTAVO CARRANZA ELIAS
DIRECTOR DE
ADMINISTRACIÓN Y FINANZAS

Sistema Estatal de Evaluación
Estado Analítico del Ejercicio Presupuesto de Egresos
Clasificación Administrativa (Por Tipo de Organismos o Entidad Paraestatal)
Colegio de Bachilleres del Estado de Sonora
Del 01 de Enero al 30 de Junio de 2019
(PESOS)

ETCA-II-10

TRIMESTRE: SEGUNDO

| Concepto | Egresos Aprobado Anual (1) | Ampliaciones/ (Reducciones) (2) | Egresos Modificado Anual (3=1+2) | Egresos Devengado Acumulado (4) | Egresos Pagado Acumulado (5) | Subejercicio (6 = 3 - 4) |
|---|-------------------------------|---------------------------------------|-------------------------------------|------------------------------------|---------------------------------|-----------------------------|
| Entidades Paraestatales y Fideicomisos No Empresariales y No Financieros | 796,301,547 | 137,962,451 | 934,263,998 | 447,399,295 | 430,173,334 | 486,864,703 |
| Instituciones Públicas de la Seguridad Social | | | 0 | | | 0 |
| Entidades Paraestatales Empresariales No Financieras con Participación Estatal Mayoritaria | | | 0 | | | 0 |
| Fideicomisos Empresariales No Financieros con Participación Estatal Mayoritaria | | | 0 | | | 0 |
| Entidades Paraestatales Empresariales Financieras Monetarias con Participación Estatal Mayoritaria | | | 0 | | | 0 |
| Entidades Paraestatales Empresariales Financieras No Monetarias con Participación Estatal Mayoritaria | | | 0 | | | 0 |
| Fideicomisos Financieros Públicos con Participación Estatal Mayoritaria | | | 0 | | | 0 |
| Total del Gasto | 796,301,547 | 137,962,451 | 934,263,998 | 447,399,295 | 430,173,334 | 486,864,703 |

C.P.FIDEL CHAVEZ MORALES
JEFE DEL DEPARTAMENTO
DE RECURSOS FINANCIEROS

C.P. GILBERTO CONTRERAS VASQUEZ
SUBDIRECTOR DE FINANZAS

C.P. GUSTAVO CARRANZA ELIAS
DIRECTOR DE
ADMINISTRACIÓN Y FINANZAS

Sistema Estatal de Evaluación
Estado Analítico del Ejercicio Presupuesto de Egresos
Clasificación Funcional (Finalidad y Función)
Colegio de Bachilleres del Estado de Sonora
Del 01 de Enero al 30 de Junio de 2019
(PESOS)

ETCA-II-11

TRIMESTRE: SEGUNDO

| Concepto | Egresos Aprobado Anual (1) | Ampliaciones/ (Reducciones) (2) | Egresos Modificado Anual (3=1+2) | Egresos Devengado Acumulado (4) | Egresos Pagado Acumulado (5) | Subejercicio (6 = 3 - 4) |
|---|-------------------------------|---------------------------------------|-------------------------------------|------------------------------------|---------------------------------|-----------------------------|
| Gobierno | 0 | 0 | 0 | 0 | 0 | 0 |
| Legislación | | | 0 | | | 0 |
| Justicia | | | 0 | | | 0 |
| Coordinación de la Política de Gobierno | | | 0 | | | 0 |
| Relaciones Exteriores | | | 0 | | | 0 |
| Asuntos Financieros y Hacendarios | | | 0 | | | 0 |
| Seguridad Nacional | | | 0 | | | 0 |
| Asuntos de Orden Público y Seguridad Interior | | | 0 | | | 0 |
| Otros Servicios Generales | | | 0 | | | 0 |
| Desarrollo Social | 796,301,547 | 137,962,451 | 934,263,998 | 447,399,295 | 430,173,334 | 486,864,703 |
| Protección Ambiental | | | 0 | | | 0 |
| Viviendas y Servicios a la Comunidad | | | 0 | | | 0 |
| Salud | | | 0 | | | 0 |
| Recreación, Cultura y Otras Manifestaciones Sociales | | | 0 | | | 0 |
| Educación | 796,301,547 | 137,962,451 | 934,263,998 | 447,399,295 | 430,173,334 | 486,864,703 |
| Protección Social | | | 0 | | | 0 |
| Otros Asuntos Sociales | | | 0 | | | 0 |
| Desarrollo Económico | 0 | 0 | 0 | 0 | 0 | 0 |
| Asuntos Económicos, Comerciales y Laborales en General | | | 0 | | | 0 |
| Agropecuaria, Silvicultura, Pesca y Caza | | | 0 | | | 0 |
| Combustibles y Energía | | | 0 | | | 0 |
| Minería, Manufacturas y Construcción | | | 0 | | | 0 |
| Transporte | | | 0 | | | 0 |
| Comunicaciones | | | 0 | | | 0 |
| Turismo | | | 0 | | | 0 |
| Ciencia, Tecnología e Innovación | | | 0 | | | 0 |
| Otras Industrias y Otros Asuntos Económicos | | | 0 | | | 0 |
| Otras No Clasificadas en funciones anteriores | 0 | 0 | 0 | 0 | 0 | 0 |
| Transacciones de la Deuda Pública / Costo financiero de la Deuda | 0 | 0 | 0 | 0 | 0 | 0 |
| Transferencias, Participaciones y Aportaciones entre Diferentes Niveles y Órdenes de gobierno | | | 0 | | | 0 |
| Saneamiento del Sistema Financiero | | | 0 | | | 0 |
| Adeudos de ejercicios Fiscales Anteriores | | | 0 | | | 0 |
| Total del Gasto | 796,301,547 | 137,962,451 | 934,263,998 | 447,399,295 | 430,173,334 | 486,864,703 |

C.P. FIDEL CHAVEZ MORALES
JEFE DEL DEPARTAMENTO
DE RECURSOS FINANCIEROS

C.P. GILBERTO CONTRERAS VASQUEZ
SUBDIRECTOR DE FINANZAS

C.P. GUSTAVO CARRANZA ELIAS
DIRECTOR DE
ADMINISTRACIÓN Y FINANZAS

Sistema Estatal de Evaluación
Colegio de Bachilleres del Estado de Sonora
 Estado Analítico del Ejercicio del Presupuesto de Egresos Detallado - LDF

ETCA-II-12

Clasificación Funcional (Finalidad y Función)
 Del 01 de Enero al 30 de Junio de 2019
 (PESOS)

TRIMESTRE: SEGUNDO

| Concepto (c) | Egresos | | | | | Subejercicio (e) |
|---|--------------|--------------------------------|------------|-----------|--------|------------------|
| | Aprobado (d) | Ampliaciones/ (Reducciones) | Modificado | Devengado | Pagado | |
| I. Gasto No Etiquetado (I=A+B+C+D) | - | - | - | - | - | - |
| A. Gobierno (A=a1+a2+a3+a4+a5+a6+a7+a8) | - | - | - | - | - | - |
| a1) Legislación | | | - | | | - |
| a2) Justicia | | | - | | | - |
| a3) Coordinación de la Política de Gobierno | | | - | | | - |
| a4) Relaciones Exteriores | | | - | | | - |
| a5) Asuntos Financieros y Hacendarios | | | - | | | - |
| a6) Seguridad Nacional | | | - | | | - |
| a7) Asuntos de Orden Público y de Seguridad Interior | | | - | | | - |
| a8) Otros Servicios Generales | | | - | | | - |
| B. Desarrollo Social (B=b1+b2+b3+b4+b5+b6+b7) | - | - | - | - | - | - |
| b1) Protección Ambiental | | | - | | | - |
| b2) Vivienda y Servicios a la Comunidad | | | - | | | - |
| b3) Salud | | | - | | | - |
| b4) Recreación, Cultura y Otras Manifestaciones Sociales | | | - | | | - |
| b5) Educación | | | - | | | - |
| b6) Protección Social | | | - | | | - |
| b7) Otros Asuntos Sociales | | | - | | | - |
| C. Desarrollo Económico (C=c1+c2+c3+c4+c5+c6+c7+c8+c9) | - | - | - | - | - | - |
| c1) Asuntos Económicos, Comerciales y Laborales en General | | | - | | | - |
| c2) Agropecuaria, Silvicultura, Pesca y Caza | | | - | | | - |
| c3) Combustibles y Energía | | | - | | | - |
| c4) Minería, Manufacturas y Construcción | | | - | | | - |

| Concepto (c) | Egresos | | | | | Subejercicio (e) |
|---|----------------|--------------------------------|----------------|----------------|----------------|------------------|
| | Aprobado (d) | Ampliaciones/ (Reducciones) | Modificado | Devengado | Pagado | |
| c5) Transporte | | | - | | | - |
| c6) Comunicaciones | | | - | | | - |
| c7) Turismo | | | - | | | - |
| c8) Ciencia, Tecnología e Innovación | | | - | | | - |
| c9) Otras Industrias y Otros Asuntos Económicos | | | - | | | - |
| D. Otras No Clasificadas en Funciones Anteriores (D=d1+d2+d3+d4) | - | - | - | - | - | - |
| d1) Transacciones de la Deuda Publica / Costo Financiero de la Deuda | | | - | | | - |
| d2) Transferencias, Participaciones y Aportaciones Entre Diferentes Niveles y Ordenes de Gobierno | | | - | | | - |
| d3) Saneamiento del Sistema Financiero | | | - | | | - |
| d4) Adeudos de Ejercicios Fiscales Anteriores | | | - | | | - |
| II. Gasto Etiquetado (II=A+B+C+D) | 796,301,547.00 | 137,962,450.89 | 934,263,997.89 | 447,399,294.95 | 430,173,334.00 | 486,864,702.94 |
| A. Gobierno (A=a1+a2+a3+a4+a5+a6+a7+a8) | - | - | - | - | - | - |
| a1) Legislación | | | - | | | - |
| a2) Justicia | | | - | | | - |
| a3) Coordinación de la Política de Gobierno | | | - | | | - |
| a4) Relaciones Exteriores | | | - | | | - |
| a5) Asuntos Financieros y Hacendarios | | | - | | | - |
| a6) Seguridad Nacional | | | - | | | - |
| a7) Asuntos de Orden Público y de Seguridad Interior | | | - | | | - |
| a8) Otros Servicios Generales | | | - | | | - |
| B. Desarrollo Social (B=b1+b2+b3+b4+b5+b6+b7) | 796,301,547.00 | 137,962,450.89 | 934,263,997.89 | 447,399,294.95 | 430,173,334.00 | 486,864,702.94 |
| b1) Protección Ambiental | | | - | | | - |
| b2) Vivienda y Servicios a la Comunidad | | | - | | | - |
| b3) Salud | | | - | | | - |
| b4) Recreación, Cultura y Otras Manifestaciones Sociales | | | - | | | - |
| b5) Educación | 796,301,547 | 137,962,451 | 934,263,998 | 447,399,295 | 430,173,334 | 486,864,703 |
| b6) Protección Social | | | - | | | - |
| b7) Otros Asuntos Sociales | | | - | | | - |

| Concepto (c) | Egresos | | | | | Subejercicio (e) |
|---|----------------|--------------------------------|----------------|----------------|----------------|------------------|
| | Aprobado (d) | Ampliaciones/ (Reducciones) | Modificado | Devengado | Pagado | |
| C. Desarrollo Económico (C=c1+c2+c3+c4+c5+c6+c7+c8+c9) | - | - | - | - | - | - |
| c1) Asuntos Económicos, Comerciales y Laborales en General | | | - | | | - |
| c2) Agropecuaria, Silvicultura, Pesca y Caza | | | | | | - |
| c3) Combustibles y Energía | | | - | | | - |
| c4) Minería, Manufacturas y Construcción | | | - | | | - |
| c5) Transporte | | | - | | | - |
| c6) Comunicaciones | | | - | | | - |
| c7) Turismo | | | - | | | - |
| c8) Ciencia, Tecnología e Innovación | | | - | | | - |
| c9) Otras Industrias y Otros Asuntos Económicos | | | - | | | - |
| D. Otras No Clasificadas en Funciones Anteriores (D=d1+d2+d3+d4) | - | - | - | - | - | - |
| d1) Transacciones de la Deuda Publica / Costo Financiero de la Deuda | - | | - | | | - |
| d2) Transferencias, Participaciones y Aportaciones Entre Diferentes Niveles y Ordenes de Gobierno | - | | - | | | - |
| d3) Saneamiento del Sistema Financiero | - | | - | | | - |
| d4) Adeudos de Ejercicios Fiscales Anteriores | | | - | | | - |
| III. Total de Egresos (III = I + II) | 796,301,547.00 | 137,962,450.89 | 934,263,997.89 | 447,399,294.95 | 430,173,334.00 | 486,864,702.94 |

C.P. FIDEL CHAVEZ MORALES
JEFE DEL DEPARTAMENTO
DE RECURSOS FINANCIEROS

C.P. GILBERTO CONTRERAS VASQUEZ
SUBDIRECTOR DE FINANZAS

C.P. GUSTAVO CARRANZA ELIAS
DIRECTOR DE
ADMINISTRACIÓN Y FINANZAS

Sistema Estatal de Evaluación
Estado Analítico del Ejercicio Presupuesto de Egresos
Por Partida del Gasto

ETCA-II-13

Colegio de Bachilleres del Estado de Sonora
Del 01 de Enero al 30 de Junio de 2019

(PESOS)

TRIMESTRE: SEGUNDO

| Ejercicio del Presupuesto por Partida / Descripción | Egresos Aprobado Anual | Ampliaciones/ (Reducciones) | Egresos Modificado Anual | Egresos Devengado Acumulado | Egresos Pagado Acumulado | Subejercicio | % Avance Anual |
|--|------------------------|-----------------------------|--------------------------|-----------------------------|--------------------------|----------------|----------------|
| | (1) | (2) | (3=1+2) | (4) | (5) | (6 = 3 - 4) | (7= 4/3) |
| 1000 Servicios personales | 784,402,219.00 | 56,910,397.54 | 841,312,616.54 | 420,768,838.88 | 410,125,210.84 | 420,543,778 | 50% |
| 1100 Remuneraciones al personal de carácter permanente | 401,671,234.64 | (161,922.26) | 401,509,312.38 | 175,002,029.30 | 174,408,447.43 | 226,507,283 | 44% |
| 113 Sueldo base al personal permanente | 401,671,234.64 | (161,922.26) | 401,509,312.38 | 175,002,029.30 | 174,408,447.43 | 226,507,283 | 44% |
| 11301 Sueldos | 400,862,696.01 | (131,392.57) | 400,731,303.44 | 174,490,396.46 | 173,904,593.50 | 226,240,906.98 | 44% |
| 11304 Remuneraciones por Sustitución de Personal | 808,538.63 | (30,529.69) | 778,008.94 | 511,632.84 | 503,853.93 | 266,376.10 | 66% |
| 1300 Remuneraciones adicionales y especiales | 193,143,759.27 | 161,392.01 | 193,305,151 | 88,780,388.51 | 88,358,864.93 | 104,524,763 | 46% |
| 131 Primas por años de servicios efectivos prestados | 87,942,076.99 | 12,791,243.31 | 100,733,320.30 | 49,378,351.17 | 49,381,078.23 | 51,354,969 | 49% |
| 13101 Primas y acreditaciones por años de servicio efectivos prestados al personal | 87,942,076.99 | 12,791,243.31 | 100,733,320.30 | 49,378,351.17 | 49,381,078.23 | 51,354,969.13 | 49% |
| 132 Primas de vacaciones, dominical y gratificación de fin de año | 84,584,131.09 | (8,220,338.55) | 76,363,792.54 | 32,371,809.17 | 31,946,397.26 | 43,991,983 | 42% |
| 13201 Prima vacacional | 31,633,483.70 | 4,934,788.83 | 36,568,272.53 | 31,763,925.79 | 31,453,715.44 | 4,804,346.74 | 87% |
| 13202 Gratificación por fin de año | 42,925,616.66 | (11,142,027.31) | 31,783,589.35 | 397,678.22 | 318,358.17 | 31,385,911.13 | 1% |
| 13203 Compensación por ajuste de calendario | 6,330,532.75 | (182,905.99) | 6,147,626.76 | 47,268.47 | 39,336.46 | 6,100,358.29 | 1% |
| 13204 Compensación por bono navideño | 3,694,497.98 | (1,830,194.08) | 1,864,303.90 | 162,936.69 | 134,987.19 | 1,701,367.21 | 9% |
| 134 Compensaciones | 20,617,551.19 | (4,409,512.75) | 16,208,038.44 | 7,030,228.17 | 7,031,389.44 | 9,177,810 | 43% |
| 13403 Estímulos al personal de confianza | 353,640.32 | 569,828.50 | 923,468.82 | 983,351.04 | 984,512.31 | 59,882.22 | 106% |
| 13404 Bono de Productividad | 20,263,910.87 | (4,979,341.25) | 15,284,569.62 | 6,046,877.13 | 6,046,877.13 | 9,237,692.49 | 40% |
| 1400 Seguridad Social | 110,101,635.01 | 24,423,702.18 | 134,525,337.19 | 99,598,390.88 | 91,015,603.31 | 34,926,946.31 | 74% |
| 141 Aportaciones de Seguridad Social | 99,032,649.19 | 15,408,492.79 | 114,441,141.98 | 85,120,690.50 | 76,537,902.93 | 29,320,451.48 | 74% |
| 14101 Cuotas por Servicio Medico del Issteson | 31,939,231.24 | 12,865,709.46 | 44,804,940.70 | 26,418,838.93 | 26,323,351.40 | 18,386,101.77 | 59% |
| 14103 Cuotas por Seguro de Retiro al Issteson | 84,803.55 | 3,618,748.52 | 3,703,552.07 | 67,233.90 | 66,698.04 | 3,636,318.17 | 2% |
| 14106 Otras Prestaciones de Seguridad Social | 59,412,555.24 | | 59,412,555.24 | 52,578,702.13 | 47,640,545.26 | 6,833,853.11 | 88% |
| 14107 Cuotas para Infraestructura, Equipamiento y | 3,091,452.46 | (1,075,965.19) | 2,015,487.27 | 2,516,403.54 | 2,507,308.23 | 500,916.27 | 125% |
| 14108 Aportaciones para la Atención de Enfermedades | 4,504,606.70 | | 4,504,606.70 | 3,539,512.00 | - | 965,094.70 | 79% |
| 142 Aportaciones a Fondos de Vivienda | 167,759.26 | 9,027,060.95 | 9,194,820.21 | 5,725,391.18 | 5,725,391.18 | 3,469,429.03 | 62% |
| 14201 Cuotas al Fovisssteson | 167,759.26 | 9,027,060.95 | 9,194,820.21 | 5,725,391.18 | 5,725,391.18 | 3,469,429.03 | 62% |
| 144 Aportaciones para Seguros | 10,901,226.56 | (11,851.56) | 10,889,375.00 | 8,752,309.20 | 8,752,309.20 | 2,137,065.80 | 80% |
| 14402 Seguro por Retiro Estatal | 440,114.81 | (414,496.24) | 25,618.57 | - | - | 25,618.57 | 0% |
| 14404 Otros Seguros de Carácter Laboral o Economicos | 10,461,111.75 | 402,644.68 | 10,863,756.43 | 8,752,309.20 | 8,752,309.20 | 2,111,447.23 | 81% |
| 1500 Otras Prestaciones Sociales y Economicas | 47,138,593.70 | 37,659,671.45 | 84,798,265.15 | 39,829,365.14 | 39,131,572.36 | 44,968,900.01 | 47% |
| 151 Cuotas para el Fondo de Ahorro y Fondo de los | 25,634.50 | 1,012,576.30 | 1,038,210.80 | 736,098.22 | 735,729.48 | 302,112.58 | 71% |
| 15101 Aportaciones al Fondo de Ahorro de los Trabajadores | 25,634.50 | 1,012,576.30 | 1,038,210.80 | 736,098.22 | 735,729.48 | 302,112.58 | 71% |
| 152 Indemnizaciones | 2,072,336.29 | 8,418,967.78 | 10,491,304.07 | 7,360,981.86 | 7,357,294.79 | 3,130,322.21 | 70% |
| 15202 Pago de Liquidaciones | 2,072,336.29 | 8,418,967.78 | 10,491,304.07 | 7,360,981.86 | 7,357,294.79 | 3,130,322.21 | 70% |
| 154 Prestaciones Contractuales | 35,778,814.46 | 5,285,597.31 | 41,064,411.77 | 20,341,484.87 | 20,335,099.68 | 20,722,926.90 | 50% |
| 15402 Cuotas para Material Didactico | 6,650,331.17 | 727,881.67 | 7,378,212.84 | 3,581,183.24 | 3,581,183.24 | 3,797,029.60 | 49% |
| 15404 Dias Economicos y de Descanso Obligatorios | 7,573,643.54 | 2,799,339.81 | 10,372,983.35 | 87,108.39 | 80,723.20 | 10,285,874.96 | 1% |
| 15409 Bono para Despensa | 20,003,171.29 | 1,990,325.43 | 21,993,496.72 | 13,417,218.72 | 13,417,218.72 | 8,576,278.00 | 61% |
| 15410 Apoyo para Canastilla de Maternidad | 126,327.01 | (62,518.38) | 63,808.63 | 78,000.00 | 78,000.00 | 14,191.37 | 122% |
| 15413 Ayuda para Guarderia a Madres Trabajadoras | 1,390,699.11 | (697,256.74) | 693,442.37 | 911,667.94 | 911,667.94 | 218,225.57 | 131% |
| 15417 Apoyo para Desarrollo y Capacitacion | 15,384.69 | | 15,384.69 | 14,500.00 | 14,500.00 | 884.69 | 94% |
| 15418 Compensacion Especifica a Personal de Base | 19,257.65 | 527,825.52 | 547,083.17 | 501,756.58 | 501,756.58 | 45,326.59 | 92% |
| 15419 Ayuda para Servicio de Transporte | - | | - | 1,750,050.00 | 1,750,050.00 | 1,750,050.00 | |
| 159 Otras Prestaciones Sociales y Economicas | 9,261,808.45 | 22,942,530.06 | 32,204,338.51 | 11,390,800.19 | 10,703,448.41 | 20,813,538.32 | 35% |
| 15901 Otras Prestaciones | 9,261,808.45 | 22,942,530.06 | 32,204,338.51 | 11,390,800.19 | 10,703,448.41 | 20,813,538.32 | 35% |
| 1700 Pagos de Estimulos a servidores publicos | 32,346,996.38 | 5,172,445.84 | 27,174,550.54 | 17,558,665.05 | 17,210,722.81 | 9,615,885.49 | 65% |
| 171 Estimulos | 32,346,996.38 | (5,172,445.84) | 27,174,550.54 | 17,558,665.05 | 17,210,722.81 | 9,615,885.49 | 65% |
| 17102 Estimulos al Personal | 16,695,420.88 | (985,965.85) | 15,709,455.03 | 10,856,634.24 | 10,508,692.00 | 4,852,820.79 | 69% |
| 17104 Bono por Puntualidad | 15,651,575.50 | (4,806,749.75) | 10,844,825.75 | 6,118,435.81 | 6,118,435.81 | 4,726,389.94 | 56% |
| 17105 Compensacion por Titulacion a Nivel Licenciatura | - | 620,269.76 | 620,269.76 | 583,595.00 | 583,595.00 | 36,674.76 | 94% |
| 2000 Materiales y Suministros | 3,258,881.00 | 32,446,512.63 | 35,705,393.63 | 7,128,027.22 | 2,728,894.71 | 28,577,366.41 | 20% |
| 2100 Materiales de Administracion. Emision de Documentos | 1,460,908.06 | 29,948,930.03 | 31,409,838.09 | 5,665,960.27 | 1,394,738.34 | 25,743,877.82 | 18% |
| 211 Materiales,Utiles, y Equipos Menores de Oficina | 364,613.00 | 2,895,326.15 | 3,259,939.15 | 2,271,193.58 | 1,204,535.06 | 988,745.57 | 70% |
| 2101 Materiales,Utiles, y Equipos Menores de Oficina | 364,613.00 | 2,895,326.15 | 3,259,939.15 | 2,271,193.58 | 1,204,535.06 | 988,745.57 | 70% |
| 212 Materiales y Utiles de Impresión y Reproduccion | 98,247.00 | 90,159.96 | 188,406.96 | 82,208.76 | 82,018.76 | 106,198.20 | 44% |
| 21201 Materiales y Utiles de Impresión y Reproduccion | 98,247.00 | 90,159.96 | 188,406.96 | 82,208.76 | 82,018.76 | 106,198.20 | 44% |
| 214 Materiales,Utiles, y Equipos Menores de Tecnologia | - | 2,100,000.00 | 2,100,000.00 | 951,888.43 | 23,833.76 | 1,148,111.57 | 45% |
| 21401 Materiales y Utiles para el Procesamiento de Datos | - | 2,100,000.00 | 2,100,000.00 | 951,888.43 | 23,833.76 | 1,148,111.57 | 45% |
| 215 Material Impreso e Informacion Digital | - | 3,926.53 | 3,926.53 | 522.00 | 522.00 | 3,404.53 | 13% |
| 21501 Material para Informacion | - | 3,926.53 | 3,926.53 | 522.00 | 522.00 | 3,404.53 | 13% |
| 216 Material de Limpieza | 412,245.00 | 2,529,681.78 | 2,941,926.78 | 2,282,562.41 | 7,728.67 | 659,364.37 | 78% |
| 21601 Material de Limpieza | 412,245.00 | 2,529,681.78 | 2,941,926.78 | 2,282,562.41 | 7,728.67 | 659,364.37 | 78% |
| 217 Materiales y Utiles de Enseñanza | 585,803.06 | 22,329,835.61 | 22,915,638.67 | 77,585.09 | 76,100.09 | 22,838,053.58 | 0% |

| Ejercicio del Presupuesto por Partida / Descripción | | Egresos Aprobado Anual | Ampliaciones/ (Reducciones) | Egresos Modificado Anual | Egresos Devengado Acumulado | Egresos Pagado Acumulado | Subejercicio | % Avance Anual |
|---|--|------------------------|-----------------------------|--------------------------|-----------------------------|--------------------------|---------------|----------------|
| | | (1) | (2) | (3=1+2) | (4) | (5) | (6 = 3 - 4) | (7= 4/3) |
| 21701 | Materiales Educativos | - | 22,000,039.36 | 22,000,039.36 | 2,654.20 | 1,169.20 | 21,997,385.16 | 0% |
| 21702 | Materiales y Suministros para Planteles Educativos | 585,803.06 | 329,796.25 | 915,599.31 | 74,930.89 | 74,930.89 | 840,668.42 | 8% |
| 2200 | Alimentos y Utensilios | 141,212.52 | 219,610.13 | 360,822.65 | 305,471.36 | 290,864.46 | 55,351.29 | 85% |
| 221 | Productos Alimenticios para Personas | 141,212.52 | 210,489.55 | 351,702.07 | 297,992.55 | 283,440.65 | 53,709.52 | 85% |
| 22101 | Productos Alimenticios para el Personal en las Instalaciones | - | 143,042.42 | 143,042.42 | 236,207.56 | 235,460.66 | 93,165.14 | 165% |
| 22106 | Adquisición de Agua Potable | 141,212.52 | 67,447.13 | 208,659.65 | 61,784.99 | 47,979.99 | 146,874.66 | 30% |
| 223 | Utensilios para el Servicio de Alimentación | - | 9,120.58 | 9,120.58 | 7,478.81 | 7,423.81 | 1,641.77 | 82% |
| 22301 | Utensilios para el Servicio de Alimentación | - | 9,120.58 | 9,120.58 | 7,478.81 | 7,423.81 | 1,641.77 | 82% |
| 2400 | Materiales y Artículos de Construcción y de Reparación | 345,031.86 | 1,036,021.81 | 1,381,053.67 | 144,221.48 | 138,335.30 | 1,236,832.19 | 10% |
| 241 | Productos Minerales no Metálicos | - | 21,281.56 | 21,281.56 | 9,564.69 | 9,420.30 | 11,716.87 | 45% |
| 24101 | Productos Minerales no Metálicos | - | 21,281.56 | 21,281.56 | 9,564.69 | 9,420.30 | 11,716.87 | 45% |
| 242 | Cemento y Productos de Concreto | - | 8,373.09 | 8,373.09 | 8,857.60 | 7,977.59 | 484.51 | 106% |
| 24201 | Cemento y Productos de Concreto | - | 8,373.09 | 8,373.09 | 8,857.60 | 7,977.59 | 484.51 | 106% |
| 243 | Cal, Yeso y Productos de Yeso | - | 1,337.28 | 1,337.28 | 1,214.24 | 752.21 | 123.04 | 91% |
| 24301 | Cal, Yeso y Productos de Yeso | - | 1,337.28 | 1,337.28 | 1,214.24 | 752.21 | 123.04 | 91% |
| 244 | Madera y Productos de Madera | - | 1,903.24 | 1,903.24 | 2,372.75 | 1,238.75 | 469.51 | 125% |
| 24401 | Madera y Productos de Madera | - | 1,903.24 | 1,903.24 | 2,372.75 | 1,238.75 | 469.51 | 125% |
| 245 | Vidrio y Productos de Vidrio | - | 12,120.12 | 12,120.12 | 12,125.49 | 11,547.49 | 5.37 | 100% |
| 24501 | Vidrio y Productos de Vidrio | - | 12,120.12 | 12,120.12 | 12,125.49 | 11,547.49 | 5.37 | 100% |
| 246 | Material Eléctrico y Electrónico | 345,031.86 | 164,797.06 | 509,828.92 | 74,690.88 | 78,065.12 | 435,138.04 | 15% |
| 24601 | Material Eléctrico y Electrónico | 345,031.86 | 164,797.06 | 509,828.92 | 74,690.88 | 78,065.12 | 435,138.04 | 15% |
| 247 | Artículos Metálicos para la Construcción | - | 54,078.71 | 54,078.71 | 14,983.53 | 12,751.64 | 39,095.18 | 28% |
| 24701 | Artículos Metálicos para la Construcción | - | 54,078.71 | 54,078.71 | 14,983.53 | 12,751.64 | 39,095.18 | 28% |
| 248 | Materiales Complementarios | - | 10,487.59 | 10,487.59 | 4,780.72 | 4,480.72 | 5,706.87 | 46% |
| 24801 | Materiales Complementarios | - | 10,487.59 | 10,487.59 | 4,780.72 | 4,480.72 | 5,706.87 | 46% |
| 249 | Otros Materiales y Artículos de Construcción | - | 761,643.16 | 761,643.16 | 15,631.58 | 12,101.48 | 746,011.58 | 2% |
| 24901 | Otros Materiales y Artículos de Construcción | - | 761,643.16 | 761,643.16 | 15,631.58 | 12,101.48 | 746,011.58 | 2% |
| 2500 | Productos Químicos Farmacéuticos y de Laboratorio | - | 24,609.66 | 24,609.66 | 21,973.73 | 19,819.14 | 2,635.93 | 89% |
| 2500 | Fertilizantes, Pesticidas y Otros Agroquímicos | - | 2,769.66 | 2,769.66 | 2,324.67 | 2,059.67 | 444.99 | 84% |
| 25201 | Fertilizantes, Pesticidas y Otros Agroquímicos | - | 2,769.66 | 2,769.66 | 2,324.67 | 2,059.67 | 444.99 | 84% |
| 253 | Medicinas y Productos Farmacéuticos | - | 9,876.15 | 9,876.15 | 9,179.90 | 9,179.90 | 696.25 | 93% |
| 25301 | Medicinas y Productos Farmacéuticos | - | 9,876.15 | 9,876.15 | 9,179.90 | 9,179.90 | 696.25 | 93% |
| 256 | Fibras Sintéticas, Hules, Plásticos y Derivados | - | 11,963.85 | 11,963.85 | 10,469.16 | 8,579.57 | 1,494.69 | 88% |
| 25601 | Fibras Sintéticas, Hules, Plásticos y Derivados | - | 11,963.85 | 11,963.85 | 10,469.16 | 8,579.57 | 1,494.69 | 88% |
| 2600 | Combustibles, Lubricantes y Aditivos | 1,127,231.82 | 796,630.08 | 1,923,861.90 | 723,455.27 | 682,003.87 | 1,200,406.63 | 38% |
| 261 | Combustibles, Lubricantes y Aditivos | 1,127,231.82 | 796,630.08 | 1,923,861.90 | 723,455.27 | 682,003.87 | 1,200,406.63 | 38% |
| 26101 | Combustibles | 1,100,730.00 | 783,972.05 | 1,884,702.05 | 720,327.96 | 679,836.53 | 1,164,374.09 | 38% |
| 26102 | Lubricantes y Aditivos | 26,501.82 | 12,658.03 | 39,159.85 | 3,127.31 | 2,167.34 | 36,032.54 | 8% |
| 2700 | Vestuarios, Blancos y Prendas de Protección | 17,751.23 | 120,117.60 | 137,868.83 | 141,777.23 | 104,265.41 | 3,908.40 | 103% |
| 271 | Vestuarios y Uniformes | 17,751.23 | 17,031.07 | 34,782.30 | 52,106.96 | 41,307.30 | 17,324.66 | 150% |
| 27101 | Vestuarios y Uniformes | 17,751.23 | 17,031.07 | 34,782.30 | 52,106.96 | 41,307.30 | 17,324.66 | 150% |
| 272 | Prendas de Seguridad y Protección Personal | - | 4,134.77 | 4,134.77 | 4,294.76 | 4,159.76 | 159.99 | 104% |
| 27201 | Prendas de Seguridad y Protección Personal | - | 4,134.77 | 4,134.77 | 4,294.76 | 4,159.76 | 159.99 | 104% |
| 273 | Artículos Deportivos | - | 94,321.57 | 94,321.57 | 80,610.64 | 54,246.16 | 13,710.93 | 85% |
| 27301 | Artículos Deportivos | - | 94,321.57 | 94,321.57 | 80,610.64 | 54,246.16 | 13,710.93 | 85% |
| 274 | Productos Textiles | - | 4,630.19 | 4,630.19 | 4,764.87 | 4,552.19 | 134.68 | 103% |
| 27401 | Productos Textiles | - | 4,630.19 | 4,630.19 | 4,764.87 | 4,552.19 | 134.68 | 103% |
| 2900 | Herramientas, Refacciones y Accesorios Menores | 166,745.51 | 300,593.32 | 467,338.83 | 125,167.88 | 98,868.19 | 342,170.95 | 27% |
| 291 | Herramientas Menores | - | 177,177.94 | 177,177.94 | 32,887.34 | 26,734.53 | 144,290.60 | 19% |
| 29101 | Herramientas Menores | - | 177,177.94 | 177,177.94 | 32,887.34 | 26,734.53 | 144,290.60 | 19% |
| 292 | Refacciones y Accesorios Menores de Edificios | 67,400.45 | 32,192.38 | 99,592.83 | 18,693.43 | 14,176.22 | 80,899.40 | 19% |
| 29201 | Refacciones y Accesorios Menores de Edificios | 67,400.45 | 32,192.38 | 99,592.83 | 18,693.43 | 14,176.22 | 80,899.40 | 19% |
| 293 | Refacciones y Accesorios Menores de Mobiliario y Equipo | - | 509.21 | 509.21 | 19,885.19 | 19,844.13 | 19,375.98 | 3905% |
| 29301 | Refacciones y Accesorios Menores de Mobiliario y Equipo de Administración Educativa y Recreativa | - | 509.21 | 509.21 | 19,885.19 | 19,844.13 | 19,375.98 | 3905% |
| 294 | Refacciones y Accesorios Menores de Equipo de Computo | 36,160.44 | 41,054.96 | 77,215.40 | 18,653.47 | 12,124.07 | 58,561.93 | 24% |
| 29401 | Refacciones y Accesorios Menores de Equipo de Computo | 36,160.44 | 41,054.96 | 77,215.40 | 18,653.47 | 12,124.07 | 58,561.93 | 24% |
| 296 | Refacciones y Accesorios Menores de Equipo de | 20,510.90 | 9,796.19 | 30,307.09 | 7,070.59 | 6,870.58 | 23,236.50 | 23% |
| 29601 | Refacciones y Accesorios Menores de Equipo de | 20,510.90 | 9,796.19 | 30,307.09 | 7,070.59 | 6,870.58 | 23,236.50 | 23% |
| 298 | Refacciones y Accesorios Menores de Maquinaria y Otros | - | 19,480.45 | 19,480.45 | 6,015.95 | 3,832.33 | 13,464.50 | 31% |
| 29801 | Refacciones y Accesorios Menores de Maquinaria y Otros | - | 19,480.45 | 19,480.45 | 6,015.95 | 3,832.33 | 13,464.50 | 31% |
| 299 | Refacciones y Accesorios Menores de Otros Bienes | 42,673.72 | 20,382.19 | 63,055.91 | 21,961.91 | 15,286.33 | 41,094.00 | 35% |
| 29901 | Refacciones y Accesorios Menores de Otros Bienes | 42,673.72 | 20,382.19 | 63,055.91 | 21,961.91 | 15,286.33 | 41,094.00 | 35% |
| 3000 | Servicios Generales | 5,381,566.00 | 43,565,722.51 | 48,947,288.51 | 18,716,870.71 | 16,544,069.30 | 30,230,417.80 | 38% |
| 3100 | Servicios Básicos | 5,381,566.00 | 31,197,337.12 | 36,578,903.12 | 7,613,085.56 | 7,141,825.92 | 28,965,817.56 | 21% |
| 311 | Energía Eléctrica | 2,291,137.20 | 20,512,464.09 | 22,803,601.29 | 3,957,952.00 | 3,957,952.00 | 18,845,649.29 | 17% |
| 31101 | Energía Eléctrica | 1,931,527.41 | 2,741,877.57 | 4,673,404.98 | 571,534.75 | 571,534.75 | 4,101,870.23 | 12% |
| 31102 | Energía Eléctrica a Escuelas | 359,609.79 | 17,770,260.16 | 18,129,869.95 | 3,386,417.25 | 3,386,417.25 | 14,743,452.70 | 19% |
| 31103 | Servicios e Instalaciones para Centros Escolares | - | 326.36 | 326.36 | - | - | 326.36 | 0% |
| 312 | Gas | - | 204.75 | 204.75 | - | - | 204.75 | 0% |

| Ejercicio del Presupuesto por Partida / Descripción | | Egresos Aprobado Anual | Ampliaciones/ (Reducciones) | Egresos Modificado Anual | Egresos Devengado Acumulado | Egresos Pagado Acumulado | Subejercicio | % Avance Anual |
|---|--|------------------------|-----------------------------|--------------------------|-----------------------------|--------------------------|--------------|----------------|
| | | (1) | (2) | (3=1+2) | (4) | (5) | (6 = 3 - 4) | (7= 4/3) |
| 31201 | Gas | - | 204.75 | 204.75 | - | - | 204.75 | 0% |
| 313 | Agua | - | 6,297,143.67 | 6,297,143.67 | 2,064,011.70 | 2,064,011.70 | 4,233,131.97 | 33% |
| 31301 | Agua Potable | - | 6,297,143.67 | 6,297,143.67 | 2,064,011.70 | 2,064,011.70 | 4,233,131.97 | 33% |
| 314 | Telefonia Tradicional | 976,392.32 | 1,386,026.52 | 2,362,418.84 | 83,332.27 | 50,694.06 | 2,279,086.57 | 4% |
| 31401 | Telefonia Tradicional | 976,392.32 | 1,386,026.52 | 2,362,418.84 | 83,332.27 | 50,694.06 | 2,279,086.57 | 4% |
| 317 | Servicios de Acceso a Internet, Redes y Procesamiento de | 2,114,036.48 | 3,001,169.59 | 5,115,206.07 | 1,507,461.09 | 1,068,839.66 | 3,607,744.98 | 29% |
| 31701 | Servicios de Acceso a Internet, Redes y Procesamiento de | 2,114,036.48 | 3,001,169.59 | 5,115,206.07 | 1,507,461.09 | 1,068,839.66 | 3,607,744.98 | 29% |
| 318 | Servicios Postales y Telegraficos | - | 328.50 | 328.50 | 328.50 | 328.50 | - | 100% |
| 31801 | Servicio Postal | - | 328.50 | 328.50 | 328.50 | 328.50 | - | 100% |
| 3200 | Servicio de Arrendamiento | - | 1,947,896.83 | 1,947,896.83 | 1,434,561.47 | 950,876.59 | 513,335.36 | 74% |
| 322 | Arrendamiento de Edificios | - | 408,900.00 | 408,900.00 | 490,680.00 | 327,120.00 | 81,780.00 | 120% |
| 32201 | Arrendamiento de Edificios | - | 408,900.00 | 408,900.00 | 490,680.00 | 327,120.00 | 81,780.00 | 120% |
| 323 | Arrendamiento de Mobiliario y Equipo de Administracion | - | 756,701.80 | 756,701.80 | 573,040.00 | 344,752.00 | 183,661.80 | 76% |
| 32301 | Arrendamiento de Muebles Maquinaria y Equipo | - | 754,798.05 | 754,798.05 | 573,040.00 | 344,752.00 | 181,758.05 | 76% |
| 32302 | Arrendamiento de Equipo y Bienes Informaticos | - | 1,903.75 | 1,903.75 | - | - | 1,903.75 | 0% |
| 325 | Arrendamiento de Equipo de Transporte | - | 117,995.81 | 117,995.81 | 64,032.00 | 64,032.00 | 53,963.81 | 54% |
| 32501 | Arrendamiento de Equipo de Transporte | - | 117,995.81 | 117,995.81 | 64,032.00 | 64,032.00 | 53,963.81 | 54% |
| 32601 | Arrendamiento de Maquinaria, Otros Equipos Y Herramientas | - | 2,900.00 | 2,900.00 | 2,900.00 | 2,900.00 | - | 100% |
| 327 | Arrendamiento de Activos Intangibles | - | 241,399.22 | 241,399.22 | 128,344.11 | 128,344.11 | 113,055.11 | 53% |
| 32701 | Patentes regalías y Otros | - | 241,399.22 | 241,399.22 | 128,344.11 | 128,344.11 | 113,055.11 | 53% |
| 329 | Otros Arrendamientos | - | 420,000.00 | 420,000.00 | 175,565.36 | 83,728.48 | 244,434.64 | 42% |
| 32901 | Otros Arrendamientos | - | 420,000.00 | 420,000.00 | 175,565.36 | 83,728.48 | 244,434.64 | 42% |
| 3300 | Servicios Profesionales Cientificos, Tecnicos y Otros | - | 1,129,292.03 | 1,129,292.03 | 734,593.10 | 633,156.70 | 394,698.93 | 65% |
| 331 | Servicios Legales de Contabilidad,Auditorias y | - | 727,794.28 | 727,794.28 | 557,967.96 | 557,967.96 | 169,826.32 | 77% |
| 33101 | Servicios Legales de Contabilidad,Auditorias y | - | 727,794.28 | 727,794.28 | 557,967.96 | 557,967.96 | 169,826.32 | 77% |
| 333 | Servicios de Consultoria Administrativa, Procesos, tecnica | - | 114,172.73 | 114,172.73 | - | - | 114,172.73 | 0% |
| 33302 | Servicios de Consultoria | - | 114,172.73 | 114,172.73 | - | - | 114,172.73 | 0% |
| 334 | Servicios de Capacitacion | - | 47,620.28 | 47,620.28 | 10,183.00 | 10,183.00 | 37,437.28 | 21% |
| 33401 | Servicios de Capacitacion | - | 47,620.28 | 47,620.28 | 10,183.00 | 10,183.00 | 37,437.28 | 21% |
| 336 | Servicios de Apoyo Administrativo, Traduccion | - | 139,704.74 | 139,704.74 | 163,706.14 | 62,269.74 | 24,001.40 | 117% |
| 33603 | Impresión y Publicaciones Oficiales | - | 124,693.47 | 124,693.47 | 133,431.97 | 47,258.47 | 8,738.50 | 107% |
| 33605 | Licitaciones,Convenios y Convocatorias | - | 15,011.27 | 15,011.27 | 30,274.17 | 15,011.27 | 15,262.90 | 202% |
| 33801 | Servicio de Vigilancia | - | 100,000.00 | 100,000.00 | 2,736.00 | 2,736.00 | - | - |
| 3400 | Servicios Financieros Bancarios y Comerciales | - | 1,418,690.11 | 1,418,690.11 | 1,699,601.41 | 1,252,442.78 | 280,911.30 | 120% |
| 341 | Servicios Financieros y Bancarios | - | 123,367.88 | 123,367.88 | 400,395.18 | - | 277,027.30 | 325% |
| 34101 | Servicios Financieros y Bancarios | - | 123,367.88 | 123,367.88 | 400,395.18 | - | 277,027.30 | 325% |
| 344 | Seguros de Responsabilidad Patrimonial y Fianzas | - | 598,622.36 | 598,622.36 | 598,622.36 | 598,622.36 | - | 100% |
| 34401 | Seguros de Responsabilidad Patrimonial y Fianzas | - | 598,622.36 | 598,622.36 | 598,622.36 | 598,622.36 | - | 100% |
| 345 | Seguro de Bienes Patrimoniales | - | 598,135.85 | 598,135.85 | 598,135.85 | 598,135.85 | - | 100% |
| 34501 | Seguro de Bienes Patrimoniales | - | 598,135.85 | 598,135.85 | 598,135.85 | 598,135.85 | - | 100% |
| 347 | Fletes y Maniobras | - | 98,564.02 | 98,564.02 | 102,448.02 | 55,684.57 | 3,884.00 | 104% |
| 34701 | Fletes y Maniobras | - | 98,564.02 | 98,564.02 | 102,448.02 | 55,684.57 | 3,884.00 | 104% |
| 3500 | Servicio de Instalacion, Reparacion, Mantenimiento y | - | 4,292,457.46 | 4,292,457.46 | 3,202,325.54 | 3,040,779.02 | 1,090,131.92 | 75% |
| 351 | Conservacion y Mantenimiento Menor de Inmuebles | - | 3,540,219.40 | 3,540,219.40 | 2,771,240.29 | 2,757,396.51 | 768,979.11 | 78% |
| 35101 | Mantenimiento y Conservacion de Inmuebles | - | 3,292,522.70 | 3,292,522.70 | 2,281,016.62 | 2,267,172.84 | 1,011,506.08 | 69% |
| 35102 | Mantenimiento y Conservacion de Areas Deportivas | - | 246,906.03 | 246,906.03 | 489,433.00 | 489,433.00 | 242,526.97 | 198% |
| 35103 | Mantenimiento y Conservacion de Planteles Escolares | - | 790.67 | 790.67 | 790.67 | 790.67 | - | 100% |
| 352 | Instalacion, Reparacion y Mantenimiento de Mobiliario y | - | 29,075.60 | 29,075.60 | 31,602.84 | 28,749.24 | 2,527.24 | 109% |
| 35201 | Mantenimiento y Conservacion de Mobiliario y Equipo | - | 28,749.24 | 28,749.24 | 31,602.84 | 28,749.24 | 2,853.60 | 110% |
| 35202 | Mantenimiento y Conservacion de Mobiliario y Equipo para | - | 326.36 | 326.36 | - | - | 326.36 | 0% |
| 353 | Instalacion,Reparacion y Mantenimiento de Equipo de | - | 82,017.22 | 82,017.22 | 48,792.46 | 42,603.86 | 33,224.76 | 59% |
| 35301 | Instalaciones | - | 75,158.75 | 75,158.75 | 45,845.87 | 40,857.87 | 29,312.88 | 61% |
| 35302 | Mantenimiento y Conservacion de Bienes Informaticos | - | 6,858.47 | 6,858.47 | 2,946.59 | 1,745.99 | 3,911.88 | 43% |
| 355 | Reparacion y Mantenimiento de Equipo de Transporte | - | 220,152.80 | 220,152.80 | 181,689.84 | 82,636.63 | 38,462.96 | 83% |
| 35501 | Mantenimiento y Conservacion de Equipo de Transporte | - | 220,152.80 | 220,152.80 | 181,689.84 | 82,636.63 | 38,462.96 | 83% |
| 357 | Instalacion,Reparacion y Mantenimiento de | - | 369,223.20 | 369,223.20 | 102,817.66 | 90,463.66 | 266,405.54 | 28% |
| 35701 | Mantenimiento y Conservacion de Maquinaria y Equipo | - | 366,149.20 | 366,149.20 | 99,743.66 | 87,389.66 | 266,405.54 | 27% |
| 35702 | Mantenimiento y Conservacion de Herramientas, | - | 3,074.00 | 3,074.00 | 3,074.00 | 3,074.00 | - | 100% |
| 358 | Servicio de Limpieza y Manejo de Desechos | - | 38,874.01 | 38,874.01 | 60,775.86 | 38,873.61 | 21,901.85 | 156% |
| 35801 | Servicio de Limpieza y Manejo de Desechos | - | 38,874.01 | 38,874.01 | 60,775.86 | 38,873.61 | 21,901.85 | 156% |
| 359 | Servicio de Jardineria y Fumigacion | - | 12,895.23 | 12,895.23 | 5,406.59 | 55.51 | 7,488.64 | 42% |
| 35901 | Servicio de Jardineria y Fumigacion | - | 12,895.23 | 12,895.23 | 5,406.59 | 55.51 | 7,488.64 | 42% |
| 3600 | Servicio de Comunicación Social y Publicidad | - | 65,650.87 | 65,650.87 | 198,000.01 | 198,000.01 | 132,349.14 | 302% |
| 361 | Difusion por Radio,Television y Otros Medios | - | 199.89 | 199.89 | - | - | 199.89 | 0% |
| 36101 | Difusion por Radio,Television y Otros Medios | - | 199.89 | 199.89 | - | - | 199.89 | 0% |
| 364 | Servicio de Revelado de Fotografias | - | 179.50 | 179.50 | - | - | 179.50 | 0% |
| 36401 | Servicio de Revelado de Fotografias | - | 179.50 | 179.50 | - | - | 179.50 | 0% |
| 369 | Otros Servicios de Informacion | - | 65,271.48 | 65,271.48 | 198,000.01 | 198,000.01 | 132,728.53 | 303% |
| 36901 | Otros Servicios de Informacion | - | 65,271.48 | 65,271.48 | 198,000.01 | 198,000.01 | 132,728.53 | 303% |

| Ejercicio del Presupuesto por Partida / Descripción | | Egresos Aprobado Anual | Ampliaciones/ (Reducciones) | Egresos Modificado Anual | Egresos Devengado Acumulado | Egresos Pagado Acumulado | Subejercicio | % Avance Anual |
|---|--|------------------------|-----------------------------|--------------------------|-----------------------------|--------------------------|------------------|----------------|
| | | (1) | (2) | (3=1+2) | (4) | (5) | (6 = 3 - 4) | (7= 4/3) |
| 3700 | Servicios de Traslado | - | 612,523.96 | 612,523.96 | 775,754.95 | 692,729.27 | - 163,230.99 | 127% |
| 371 | Pasajes Aereos | - | 177,001.47 | 177,001.47 | 159,178.28 | 146,212.60 | - 17,823.19 | 90% |
| 37101 | Pasajes Aereos | - | 177,001.47 | 177,001.47 | 159,178.28 | 146,212.60 | - 17,823.19 | 90% |
| 372 | Pasajes Terrestres | - | 10,495.93 | 10,495.93 | 13,118.74 | 8,183.74 | - 2,622.81 | 125% |
| 37201 | Pasajes Terrestres | - | 10,495.93 | 10,495.93 | 13,118.74 | 8,183.74 | - 2,622.81 | 125% |
| 375 | Viaticos en el Pais | - | 401,881.45 | 401,881.45 | 588,210.00 | 524,610.00 | - 186,328.55 | 146% |
| 37501 | Viaticos en el Pais | - | 299,107.01 | 299,107.01 | 463,810.00 | 400,210.00 | - 164,702.99 | 155% |
| 37502 | Gastos de Camino | - | 102,774.44 | 102,774.44 | 124,400.00 | 124,400.00 | - 21,625.56 | 121% |
| 379 | Otros Servicios de Traslado y Hospedaje | - | 23,145.11 | 23,145.11 | 15,247.93 | 13,722.93 | - 7,897.18 | 66% |
| 37901 | Cuotas | - | 23,145.11 | 23,145.11 | 15,247.93 | 13,722.93 | - 7,897.18 | 66% |
| 3800 | Servicios Oficiales | - | 1,012,028.49 | 1,012,028.49 | 1,274,337.83 | 852,728.57 | - 262,309.34 | 126% |
| 381 | Gastos de Ceremonial | - | 10,149.30 | 10,149.30 | 10,149.30 | 10,149.30 | - | 100% |
| 38101 | Gastos de Ceremonial | - | 10,149.30 | 10,149.30 | 10,149.30 | 10,149.30 | - | 100% |
| 382 | Gastos de Orden Social y Cultural | - | 957,145.02 | 957,145.02 | 1,259,840.70 | 838,231.44 | - 302,695.68 | 132% |
| 38201 | Gastos de Orden Social y Cultural | - | 957,145.02 | 957,145.02 | 1,259,840.70 | 838,231.44 | - 302,695.68 | 132% |
| 383 | Congresos y Convenciones | - | 44,734.17 | 44,734.17 | 4,347.83 | 4,347.83 | - 40,386.34 | 10% |
| 38301 | Congresos y Convenciones | - | 44,734.17 | 44,734.17 | 4,347.83 | 4,347.83 | - 40,386.34 | 10% |
| 3900 | Otros Servicios Generales | - | 1,889,845.64 | 1,889,845.64 | 1,784,610.84 | 1,781,530.44 | - 105,234.80 | 94% |
| 392 | Impuestos y Derechos | - | 45,984.00 | 45,984.00 | 45,984.00 | 45,984.00 | - | 100% |
| 39201 | Impuestos y Derechos | - | 45,984.00 | 45,984.00 | 45,984.00 | 45,984.00 | - | 100% |
| 395 | Penas, Multas, Accesorios y Actualizaciones | - | 143,861.64 | 143,861.64 | 143,861.64 | 143,861.64 | - | 100% |
| 39501 | Penas, Multas, Accesorios y Actualizaciones | - | 143,861.64 | 143,861.64 | 143,861.64 | 143,861.64 | - | 100% |
| 396 | Otros Gastos por Responsabilidades | - | 1,700,000.00 | 1,700,000.00 | 1,594,765.20 | 1,591,684.80 | - 105,234.80 | 94% |
| 39601 | Otros Gastos por Responsabilidades | - | 1,700,000.00 | 1,700,000.00 | 1,594,765.20 | 1,591,684.80 | - 105,234.80 | 94% |
| 5000 | Bienes Muebles, Inmuebles e Intangibles | 3,258,881.00 | 5,039,818.21 | 8,298,699.21 | 785,558.14 | 775,159.15 | - 7,513,141.07 | 9% |
| 5100 | Mobiliario y Equipo de Administracion | 1,512,754.25 | 1,237,592.76 | 2,750,347.01 | 624,147.96 | 613,748.97 | - 2,126,199.05 | 23% |
| 511 | Muebles de Oficina y Estanteria | 142,401.07 | 1,914.42 | 144,315.49 | - | - | - 144,315.49 | 0% |
| 51101 | Mobiliario | 142,401.07 | 1,914.42 | 144,315.49 | - | - | - 144,315.49 | 0% |
| 515 | Equipo de Computo y de Tecnologias de la Informacion | 1,357,366.18 | 1,173,954.88 | 2,531,321.06 | 613,748.97 | 613,748.97 | - 1,917,572.09 | 24% |
| 51501 | Bienes Informaticos | 1,357,366.18 | 1,173,954.88 | 2,531,321.06 | 613,748.97 | 613,748.97 | - 1,917,572.09 | 24% |
| 519 | Otros Mobiliarios y Equipo de Administracion | 12,987.00 | 61,723.46 | 74,710.46 | 10,398.99 | - | - 64,311.47 | 14% |
| 51901 | Equipo de Administracion | 12,987.00 | 61,723.46 | 74,710.46 | 10,398.99 | - | - 64,311.47 | 14% |
| 5200 | Mobiliario y Equipo Educacional y Recreativo | 70,132.70 | 63,160.64 | 133,293.34 | 131,479.69 | 131,479.69 | - 1,813.65 | 99% |
| 521 | Equipo y Aparatos Audiovisuales | 60,495.70 | 52,424.94 | 112,920.64 | 44,192.29 | 44,192.29 | - 68,728.35 | 39% |
| 52101 | Equipo y Aparatos Audiovisuales | 60,495.70 | 52,424.94 | 112,920.64 | 44,192.29 | 44,192.29 | - 68,728.35 | 39% |
| 522 | Aparatos Deportivos | - | 880.17 | 880.17 | - | - | - 880.17 | 0% |
| 52201 | Aparatos Deportivos | - | 880.17 | 880.17 | - | - | - 880.17 | 0% |
| 523 | Camaras Fotograficas y de Video | - | 1,164.54 | 1,164.54 | 64,790.00 | 64,790.00 | - 63,625.46 | 5564% |
| 52301 | Camaras Fotograficas y de Video | - | 1,164.54 | 1,164.54 | 64,790.00 | 64,790.00 | - 63,625.46 | 5564% |
| 529 | Otro Mobiliario y Equipo Educacional y Recreativo | 9,637.00 | 8,690.99 | 18,327.99 | 22,497.40 | 22,497.40 | - 4,169.41 | 123% |
| 52901 | Otro Mobiliario y Equipo Educacional y Recreativo | 9,637.00 | 8,690.99 | 18,327.99 | 22,497.40 | 22,497.40 | - 4,169.41 | 123% |
| 5300 | Equipo Medico Instrumental y de Laboratorio | 37,226.32 | 5,065.99 | 42,292.31 | - | - | - 42,292.31 | 0% |
| 531 | Equipo Medico y de Laboratorio | 37,226.32 | 5,065.99 | 42,292.31 | - | - | - 42,292.31 | 0% |
| 53101 | Equipo Medico y de Laboratorio | 37,226.32 | 5,065.99 | 42,292.31 | - | - | - 42,292.31 | 0% |
| 5600 | Maquinaria, Otros Equipos y Herramientas | 638,767.73 | 223,013.81 | 861,781.54 | 29,930.49 | 29,930.49 | - 831,851.05 | 3% |
| 562 | Maquinaria y Equipo Industrial | 77,857.89 | 10,595.39 | 88,453.28 | 20,010.00 | 20,010.00 | - 68,443.28 | 23% |
| 56201 | Maquinaria y Equipo Industrial | 77,857.89 | 10,595.39 | 88,453.28 | 20,010.00 | 20,010.00 | - 68,443.28 | 23% |
| 564 | Sistemas de Aire Acondicionado, Calefaccion | 550,155.36 | 210,954.88 | 761,110.24 | 9,920.49 | 9,920.49 | - 751,189.75 | 1% |
| 56401 | Sistemas de Aire Acondicionado, Calefaccion | 550,155.36 | 210,954.88 | 761,110.24 | 9,920.49 | 9,920.49 | - 751,189.75 | 1% |
| 567 | Herramientas y Maquinas Herramientas | 10,754.48 | 1,463.54 | 12,218.02 | - | - | - 12,218.02 | 0% |
| 56701 | Herramientas | 10,754.48 | 1,463.54 | 12,218.02 | - | - | - 12,218.02 | 0% |
| 5900 | Activos Intangibles | 1,000,000.00 | 3,510,985.01 | 4,510,985.01 | - | - | - 4,510,985.01 | 0% |
| 591 | Software | 1,000,000.00 | 3,510,985.01 | 4,510,985.01 | - | - | - 4,510,985.01 | 0% |
| 59101 | Software | 1,000,000.00 | 3,510,985.01 | 4,510,985.01 | - | - | - 4,510,985.01 | 0% |
| | Total del Gasto | 796,301,547.00 | 137,962,450.89 | 934,263,997.89 | 447,399,294.95 | 430,173,334.00 | - 486,864,702.94 | 48% |

C.P. FIDEL CHAVEZ MORALES
JEFE DEL DEPARTAMENTO
DE RECURSOS FINANCIEROS

C.P. GILBERTO CONTRERAS VASQUEZ
SUBDIRECTOR DE FINANZAS

C.P. GUSTAVO CARRANZA ELIAS
DIRECTOR DE
ADMINISTRACIÓN Y FINANZAS

Sistema Estatal de Evaluación
Estado Analítico del Ejercicio de Presupuesto de Egresos- Detallado – LDF
(Clasificación de Servicios Personales por Categoría)
Colegio de Bachilleres del Estado de Sonora
Del 01 de Enero al 30 de Junio de 2019

ETCA-II-14

(PESOS)

TRIMESTRE: SEGUNDO

| Concepto (c) | Egresos | | | | | Subejercicio (e) |
|---|-----------------------|--------------------------------|-----------------------|-----------------------|-----------------------|-----------------------|
| | Aprobado (d) | Ampliaciones/ (Reducciones) | Modificado | Devengado | Pagado | |
| I. Gasto No Etiquetado (I=A+B+C+D+E+F) | | | | | | |
| A. Personal Administrativo y de Servicio Público | | | | | | |
| B. Magisterio | | | | | | |
| C. Servicios de Salud (C=c1+c2) | | | | | | |
| c1) Personal Administrativo | | | | | | |
| c2) Personal Médico, Paramédico y afin | | | | | | |
| D. Seguridad Pública | | | | | | |
| E. Gastos asociados a la implementación de nuevas leyes federales o reformas a las mismas (E = e1 + e2) | | | | | | |
| e1) Nombre del Programa o Ley 1 | | | | | | |
| e2) Nombre del Programa o Ley 2 | | | | | | |
| F. Sentencias laborales definitivas | | | | | | |
| II. Gasto Etiquetado (II=A+B+C+D+E+F) | 784,402,219.00 | 56,910,397.54 | 841,312,616.54 | 420,768,838.88 | 410,125,210.84 | 420,543,777.66 |
| A. Personal Administrativo y de Servicio Público | 298,072,843.22 | 21,625,951.06 | 319,698,794.28 | 159,892,158.77 | 155,847,580.12 | 159,806,635.51 |
| B. Magisterio | 486,329,375.78 | 35,284,446.48 | 521,613,822.26 | 260,876,680.11 | 254,277,630.72 | 260,737,142.15 |
| C. Servicios de Salud (C=c1+c2) | | | | | | |
| c1) Personal Administrativo | | | | | | |
| c2) Personal Médico, Paramédico y afin | | | | | | |
| D. Seguridad Pública | | | | | | |
| E. Gastos asociados a la implementación de nuevas leyes federales o reformas a las mismas (E = e1 + e2) | | | | | | |
| e1) Nombre del Programa o Ley 1 | | | | | | |
| e2) Nombre del Programa o Ley 2 | | | | | | |
| F. Sentencias laborales definitivas | | | | | | |
| III. Total del Gasto en Servicios Personales (III = I + II) | 784,402,219.00 | 56,910,397.54 | 841,312,616.54 | 420,768,838.88 | 410,125,210.84 | 420,543,777.66 |

C.P. FIDEL CHAVEZ MORALES
JEFE DEL DEPARTAMENTO
DE RECURSOS FINANCIEROS

C.P. GILBERTO CONTRERAS VASQUEZ
SUBDIRECTOR DE FINANZAS

C.P. GUSTAVO CARRANZA ELIAS
DIRECTOR DE
ADMINISTRACIÓN Y FINANZAS

Sistema Estatal de Evaluación
Conciliación entre los Egresos Presupuestarios y los Gastos Contables
Colegio de Bachilleres del Estado de Sonora
Al 30 de Junio de 2019
(Pesos)

ETCA-II-15

TRIMESTRE: SEGUNDO

| | | |
|---|---------------|-----------------------|
| 1. Total de Egresos Presupuestarios | | 447,399,294.95 |
| 2. Menos Egresos Presupuestarios No Contables | | 1,442,821.35 |
| Materias Primas y Materiales de Producción y Comercialización | | |
| Materiales y Suministros | | |
| Mobiliario y Equipo de Administración | 624,147.96 | |
| Mobiliario y Equipo Educativo y Recreativo | 131,479.69 | |
| Equipo e Instrumental Médico y de Laboratorio | | |
| Vehículos y Equipo de Transporte | | |
| Equipo de Defensa y Seguridad | | |
| Maquinaria, Otros Equipos y Herramientas | 29,930.49 | |
| Archivos Biológicos | | |
| Bienes Inmuebles | | |
| Activos Intangibles | | |
| Obra Pública en Bienes de Dominio Público | | |
| Obra Pública en Bienes Propios | | |
| Acciones y Participaciones de Capital | | |
| Compra de Títulos y Valores | | |
| Concesión de Préstamos | | |
| Inversiones en Fideicomisos, Mandatos y Otros Análogos | | |
| Provisiones para Contingencias y Otras Erogaciones Especiales | | |
| Armonización de la Deuda Pública | | |
| Adeudos de Ejercicios Fiscales Anteriores (ADEFAS) | | |
| Otros Egresos Presupuestales No Contables | 657,263.21 | |
| 3. Más Gastos Contables No Presupuestarios | | 10,045,069.78 |
| Estimaciones, Depreciaciones, Deterioros, Obsolescencia y Amortizaciones | 10,045,063.39 | |
| Provisiones | | |
| Disminución de Inventarios | | |
| Aumento por Insuficiencia de Estimaciones por Pérdida o Deterioro u Obsolescencia | | |
| Aumento por Insuficiencia de Provisiones | | |
| Otros Gastos | | |
| Otros Gastos Contables No Presupuestales | 6.39 | |
| 4. Total de Gasto Contable (4= 1 - 2 + 3) | | 456,001,543.38 |

C.P. FIDEL CHAVEZ MORALES
JEFE DEL DEPARTAMENTO
DE RECURSOS FINANCIEROS

C.P. GILBERTO CONTRERAS VASQUEZ
SUBDIRECTOR DE FINANZAS

C.P. GUSTAVO CARRANZA ELIAS
DIRECTOR DE
ADMINISTRACIÓN Y FINANZAS

Sistema Estatal de Evaluación
Endeudamiento Neto
Colegio de Bachilleres del Estado de Sonora
Del 01 de Enero al 30 de Junio de 2019

ETCA-II-16

(pesos)

TRIMESTRE: SEGUNDO

| Identificación del crédito o Instrumento | Contratación / Colocación | Amortización | Endeudamiento Neto |
|--|---------------------------|--------------|--------------------|
| | A | B | C=A-B |
| Créditos Bancarios | | | |
| 1 | | | |
| 2 | | | |
| 3 | | | 0.00 |
| 4 | | | |
| 5 | | | |
| 6 | | | |
| 7 | | | |
| 8 | | | |
| 9 | | | |
| 10 | | | |
| Total Créditos Bancarios | 0.00 | 0.00 | 0.00 |
| Otros Instrumentos de Deuda | | | |
| 1 | | | |
| 2 | | | |
| 3 | | | |
| 4 | | | |
| 5 | | | |
| 6 | | | |
| 7 | | | |
| 8 | | | |
| 9 | | | |
| 10 | | | |
| Total Otros Instrumentos de Deuda | 0.00 | 0.00 | 0.00 |
| TOTAL | 0.00 | 0.00 | 0.00 |

"Bajo protesta de decir verdad declaramos que los Estados Financieros y sus Notas, son razonablemente correctos y son responsabilidad del emisor"

C.P.FIDEL CHAVEZ MORALES
JEFE DEL DEPARTAMENTO
DE RECURSOS FINANCIEROS

C.P. GILBERTO CONTRERAS VASQUEZ
SUBDIRECTOR DE FINANZAS

C.P. GUSTAVO CARRANZA ELIAS
DIRECTOR DE
ADMINISTRACIÓN Y FINANZAS

Sistema Estatal de Evaluación
Intereses de la Deuda
Colegio de Bachilleres del Estado de Sonora
Del 01 de Enero al 30 de Junio de 2019
(pesos)

ETCA-II-17

TRIMESTRE: SEGUNDO

| Identificación del crédito o Instrumento | Devengado | Pagado |
|--|-------------|-------------|
| Créditos Bancarios | | |
| 1 | | |
| 2 | | |
| 3 | NO APLICA | |
| 4 | | |
| 5 | | |
| 6 | | |
| 7 | | |
| 8 | | |
| 9 | | |
| 10 | | |
| Total de Interéses Créditos Bancarios | 0.00 | 0.00 |
| Otros Instrumentos de Deuda | | |
| 1 | | |
| 2 | | |
| 3 | | |
| 4 | | |
| 5 | | |
| 6 | | |
| 7 | | |
| 8 | | |
| 9 | | |
| 10 | | |
| Total Intereses Otros Instrumentos de Deuda | 0.00 | 0.00 |
| TOTAL | 0.00 | 0.00 |

"Bajo protesta de decir verdad declaramos que los Estados Financieros y sus Notas, son razonablemente correctos y son responsabilidad del emisor"

C.P. FIDEL CHAVEZ MORALES
JEFE DEL DEPARTAMENTO
DE RECURSOS FINANCIEROS

C.P. GILBERTO CONTRERAS VASQUEZ
SUBDIRECTOR DE FINANZAS

C.P. GUSTAVO CARRANZA ELIAS
DIRECTOR DE
ADMINISTRACIÓN Y FINANZAS

Sistema Estatal de Evaluación
Gasto Por Categoría Programática
Colegio de Bachilleres del Estado de Sonora
Del 01 de Enero al 30 de Junio de 2019

ETCA-III-01

(PESOS)

TRIMESTRE: SEGUNDO

| Concepto | Egresos Aprobado Anual (1) | Ampliaciones/ (Reducciones) (2) | Egresos Modificado Anual (3=1+2) | Egresos Devengado Anual (4) | Egresos Pagado Anual (5) | Subejercicio (6 = 3 - 4) |
|---|-------------------------------------|---------------------------------------|---|--------------------------------------|-----------------------------------|-----------------------------|
| Programas | | | | | | |
| Subsidios: Sector Social y Privado o Estados y Municipios | 0 | 0 | 0 | 0 | 0 | 0 |
| Sujetos a Reglas de Operación | | | 0 | | | 0 |
| Otros Subsidios | | | 0 | | | 0 |
| Desempeño de las Funciones: | 796,301,547 | 137,962,451 | 934,263,998 | 447,399,295 | 430,173,334 | 486,864,703 |
| Prestación de Servicios Públicos | 796,301,547 | 137,962,451 | 934,263,998 | 447,399,295 | 430,173,334 | 486,864,703 |
| Provisión de Bienes Públicos | | | 0 | | | 0 |
| Planeación, Seguimiento y Evaluación de Políticas Públicas | | | 0 | | | 0 |
| Promoción y Fomento | | | 0 | | | 0 |
| Regulación y Supervisión | | | 0 | | | 0 |
| Funciones de las Fuerzas Armadas (Unicamente el Gobierno Federal) | | | 0 | | | 0 |
| Específicos | | | 0 | | | 0 |
| Proyectos de Inversión | | | 0 | | | 0 |
| Administrativos y de Apoyos | 0 | 0 | 0 | 0 | 0 | 0 |
| Apoyo al Proceso Presupuestario y para Mejorar la Eficiencia Institucional | | | 0 | | | 0 |
| Apoyo a la Función Pública y al Mejoramiento de la Gestión | | | 0 | | | 0 |
| Operaciones Ajenas | | | 0 | | | 0 |
| Compromisos | 0 | 0 | 0 | 0 | 0 | 0 |
| Obligaciones de Cumplimiento de Resolución Jurisdiccional | | | 0 | | | 0 |
| Desastres Naturales | | | 0 | | | 0 |
| Obligaciones | 0 | 0 | 0 | 0 | 0 | 0 |
| Pensiones y Jubilaciones | | | 0 | | | 0 |
| Aportaciones a la Seguridad Social | | | 0 | | | 0 |
| Aportaciones a Fondos de Estabilización | | | 0 | | | 0 |
| Aportaciones a Fondos de Inversión y Reestructura de Pensiones | | | 0 | | | 0 |
| Programas de gasto Federalizado (Gobierno Federal) | 0 | 0 | 0 | 0 | 0 | 0 |
| Gasto Federalizado | | | 0 | | | 0 |
| Participaciones a Entidades Federativas y Municipios | | | 0 | | | 0 |
| Costo Financiero, Deuda o Apoyo a Deudores y Ahorradores de la Banca | | | 0 | | | 0 |
| Adeudos de Ejercicios Fiscales Anteriores | | | 0 | | | 0 |
| Total del Gasto | 796,301,547 | 137,962,451 | 934,263,998 | 447,399,295 | 430,173,334 | 486,864,703 |

C.P. FIDEL CHAVEZ MORALES
 JEFE DEL DEPARTAMENTO
 DE RECURSOS FINANCIEROS

C.P. GILBERTO CONTRERAS VASQUEZ
 SUBDIRECTOR DE FINANZAS

C.P. GUSTAVO CARRANZA ELIAS
 DIRECTOR DE
 ADMINISTRACIÓN Y FINANZAS

Sistema Estatal de Evaluación
Gastos por proyectos de Inversión
Colegio de Bachilleres del Estado de Sonora
Del 01 de enero al 30 DE junio del 2019
(pesos)

ETCA-III-03

| GASTO DE INVERSION EJERCIDO: | | |
|-------------------------------------|----------------------|----------------------------|
| TRIMESTRE: SEGUNDO | | |
| NOMBRE DEL PROYECTO | MONTO EROGADO | ORIGEN DEL RECURSO* |
| | 0 | |

* Se deberán informar con todas las fuentes del recurso.

Ya sean obras con Recurso Federal, Recurso Estatal e Ingresos Propios del ente Público.

"Bajo protesta de decir verdad declaramos que los Estados Financieros y sus Notas, son razonablemente correctos y son responsabilidad del emisor"

Lic. Francisco Javier Verdugo Rosas
Subdirector de Planeación

Lic. Tomás Guadalupe Milán Piña
Encargado de Despacho de la Dirección de Planeación



GOBIERNO DEL ESTADO DE SONORA

ETCA-III-04

TRIMESTRE:
SEGUNDO

INFORME DE AVANCE PROGRAMÁTICO 2019

Gobierno del
Estado de Sonora

| CLAVE | NOMBRE DEL INDICADOR | UNI. MEDIDA | TIPO META | VAL. ACUM. | DATOS | PROGRAMADO ORIGINAL | | | | | MODIFICADO | | | | | REALIZADO | | | | % DE AVANCE TRIMESTRAL |
|-------|----------------------|-------------|-----------|------------|-------|---------------------|---------|---------|--------|-------|------------|---------|---------|--------|-------|-----------|---------|---------|--------|------------------------|
| | | | | | | PRIMERO | SEGUNDO | TERCERO | CUARTO | ANUAL | PRIMERO | SEGUNDO | TERCERO | CUARTO | ANUAL | PRIMERO | SEGUNDO | TERCERO | CUARTO | |

DEPENDENCIA / ENTIDAD 61 COLEGIO DE BACHILLERES DEL ESTADO DE SONORA

UNIDAD ADMINISTRATIVA 111 DIRECCIÓN ACADÉMICA.

| | | | | | | | | | | | | | | | | | | | | |
|--|--|--------|---|----|-----|-------|-------|-------|----------|----------|-------|-------|-------|----------|----------|-------|-------|-------|-------|-------|
| E404E12 | EDUCACIÓN MEDIA SUPERIOR DE CALIDAD E INCLUYENTE | | | | | | | | | | | | | | | | | | | |
| 459 | COORDINACIÓN ACADÉMICA | | | | | | | | | | | | | | | | | | | |
| | REPROBACIÓN | ALUMNO | P | NO | MET | 0.00% | 0.00% | 0.00% | 21.51% | 21.51% | 0.00% | 0.00% | 0.00% | 21.51% | 21.51% | 0.00% | 0.00% | 0.00% | 0.00% | 0.00% |
| | | | | | NUM | 0.00 | 0.00 | 0.00 | 12514.00 | 12514.00 | 0.00 | 0.00 | 0.00 | 12514.00 | 12514.00 | 0.00 | 0.00 | 0.00 | 0.00 | |
| | | | | | DEN | 0.00 | 0.00 | 0.00 | 58170.00 | 58170.00 | 0.00 | 0.00 | 0.00 | 58170.00 | 58170.00 | 0.00 | 0.00 | 0.00 | 0.00 | |
| EVALUACIÓN CUALITATIVA | | | | | | | | | | | | | | | | | | | | |
| ESTE INDICADOR EDUCATIVO ES ANUAL POR LO TANTO SE REPORTA SU AVANCE EN EL CUARTO TRIMESTRE | | | | | | | | | | | | | | | | | | | | |
| | ABANDONO ESCOLAR | ALUMNO | P | NO | MET | 0.00% | 0.00% | 0.00% | 9.76% | 9.76% | 0.00% | 0.00% | 0.00% | 9.76% | 9.76% | 0.00% | 0.00% | 0.00% | 0.00% | 0.00% |
| | | | | | NUM | 0.00 | 0.00 | 0.00 | 3050.00 | 3050.00 | 0.00 | 0.00 | 0.00 | 3050.00 | 3050.00 | 0.00 | 0.00 | 0.00 | 0.00 | |
| | | | | | DEN | 0.00 | 0.00 | 0.00 | 31256.00 | 31256.00 | 0.00 | 0.00 | 0.00 | 31256.00 | 31256.00 | 0.00 | 0.00 | 0.00 | 0.00 | |
| EVALUACIÓN CUALITATIVA | | | | | | | | | | | | | | | | | | | | |
| ESTE INDICADOR ES ANUAL, SU AVANCE SE REPORTA EN EL CUARTO TRIMESTRE | | | | | | | | | | | | | | | | | | | | |
| | EFICIENCIA TERMINAL | ALUMNO | P | NO | MET | 0.00% | 0.00% | 0.00% | 74% | 74% | 0.00% | 0.00% | 0.00% | 74% | 74% | 0.00% | 0.00% | 0.00% | 0.00% | 0.00% |
| | | | | | NUM | 0.00 | 0.00 | 0.00 | 9745.00 | 9745.00 | 0.00 | 0.00 | 0.00 | 9745.00 | 9745.00 | 0.00 | 0.00 | 0.00 | 0.00 | |
| | | | | | DEN | 0.00 | 0.00 | 0.00 | 13169.00 | 13169.00 | 0.00 | 0.00 | 0.00 | 13169.00 | 13169.00 | 0.00 | 0.00 | 0.00 | 0.00 | |
| EVALUACIÓN CUALITATIVA | | | | | | | | | | | | | | | | | | | | |
| ESTE INDICADOR SE REPORTA SU AVANCE EN EL CUARTO TRIMESTRE | | | | | | | | | | | | | | | | | | | | |

UNIDAD ADMINISTRATIVA 112 DIRECCIÓN DE ADMINISTRACIÓN Y FINANZAS.

| | | | | | | | | | | | | | | | | | | | | |
|--|--|---------|---|----|-----|-------|-------|-------|--------|--------|-------|-------|-------|--------|--------|--------|--------|-------|-------|---------|
| 280 | CONTROL Y VIGILANCIA | | | | | | | | | | | | | | | | | | | |
| | AUDITORIAS REALIZADAS | INFORME | P | NO | MET | 0.00% | 0.00% | 0.00% | 100% | 100% | 0.00% | 0.00% | 0.00% | 100% | 100% | 0.00% | 0.00% | 0.00% | 0.00% | 0.00% |
| | | | | | NUM | 0.00 | 0.00 | 0.00 | 4.00 | 4.00 | 0.00 | 0.00 | 0.00 | 4.00 | 4.00 | 0.00 | 0.00 | 0.00 | 0.00 | |
| | | | | | DEN | 0.00 | 0.00 | 0.00 | 4.00 | 4.00 | 0.00 | 0.00 | 0.00 | 4.00 | 4.00 | 0.00 | 0.00 | 0.00 | 0.00 | |
| EVALUACIÓN CUALITATIVA | | | | | | | | | | | | | | | | | | | | |
| SIN AVANCE CALENDARIZADO EN ESTE TRIMESTRE, SE REPORTA HASTA EL CUARTO TRIMESTRE | | | | | | | | | | | | | | | | | | | | |
| 287 | COORDINACIÓN ADMINISTRATIVA | | | | | | | | | | | | | | | | | | | |
| | ÍNDICE DE CALIDAD EN LOS INFORMES SOBRE GASTO FEDERALIZADO | PUNTOS | A | NO | MET | 0.00 | 0.00 | 0.00 | 100.00 | 100.00 | 0.00 | 0.00 | 0.00 | 100.00 | 100.00 | 100.00 | 100.00 | 0.00 | 0.00 | 100.00% |
| | | | | | NUM | 0.00 | 0.00 | 0.00 | 100.00 | 100.00 | 0.00 | 0.00 | 0.00 | 100.00 | 100.00 | 100.00 | 100.00 | 0.00 | 0.00 | |
| | | | | | DEN | | | | | | | | | | | | | | | |
| EVALUACIÓN CUALITATIVA | | | | | | | | | | | | | | | | | | | | |
| SE CUMPLIÓ CON EL 100 POR CIENTO EN ESTE TRIMESTRE | | | | | | | | | | | | | | | | | | | | |
| | ÍNDICE DE CALIDAD DE LOS INFORMES TRIMESTRALES | PUNTOS | A | NO | MET | 0.00 | 0.00 | 0.00 | 100.00 | 100.00 | 0.00 | 0.00 | 0.00 | 100.00 | 100.00 | 98.53 | 100.00 | 0.00 | 0.00 | 100.00% |
| | | | | | NUM | 0.00 | 0.00 | 0.00 | 100.00 | 100.00 | 0.00 | 0.00 | 0.00 | 100.00 | 100.00 | 98.53 | 100.00 | 0.00 | 0.00 | |
| | | | | | DEN | | | | | | | | | | | | | | | |
| EVALUACIÓN CUALITATIVA | | | | | | | | | | | | | | | | | | | | |
| SE CUMPLIÓ CON EL 100 POR CIENTO | | | | | | | | | | | | | | | | | | | | |

**Sistema Estatal de Evaluación
Indicadores de Postura Fiscal
Colegio de Bachilleres del Estado de Sonora
Del 01 de Enero al 30 de Junio de 2019**

ETCA-IV-01

(pesos)

TRIMESTRE: SEGUNDO

| Concepto | Estimado Original Anual | Devengado | Pagado 3 |
|--|-------------------------|----------------|----------------|
| I. Ingresos Presupuestarios (I= 1 + 2) | 796,301,547.00 | 492,275,899.05 | 492,275,899.05 |
| 1. Ingresos Gobierno del Estado 1 | | | |
| 2. Ingresos Sector Paraestatal 1 | 796,301,547.00 | 492,275,899.05 | 492,275,899.05 |
| II. Egresos Presupuestarios (II= 3+4) | 796,301,547.00 | 447,399,294.95 | 430,173,334.00 |
| 3. Egresos del Gobierno de la Entidad Federativa 2 | | | |
| 4. Egresos del Sector Paraestatal 2 | 796,301,547.00 | 447,399,294.95 | 430,173,334.00 |
| III. Balance Presupuestario (Superávit o Déficit) (III= I-II) | 0.00 | 44,876,604.10 | 62,102,565.05 |
| Concepto | Estimado Original Anual | Devengado | Pagado 3 |
| III. Balance Presupuestario (Superávit o Déficit) | 0.00 | 44,876,604.10 | 62,102,565.05 |
| IV. Interés, Comisiones y Gastos de la Deuda | | | |
| V. Balance Primario (superávit o Déficit) (V= III-IV) | 0.00 | 44,876,604.10 | 62,102,565.05 |
| Concepto | Estimado Original Anual | Devengado | Pagado 3 |
| A. Financiamiento | | | |
| B. Amortización de la Deuda | | | |
| C. Endeudamiento o Desendeudamiento (C=A-B) | 0.00 | 0.00 | 0.00 |

"Bajo protesta de decir verdad declaramos que los Estados Financieros y sus Notas, son razonablemente correctos y son responsabilidad del emisor"

C.P. FIDEL CHAVEZ MORALES
JEFE DEL DEPARTAMENTO
DE RECURSOS FINANCIEROS

C.P. GILBERTO CONTRERAS VASQUEZ
SUBDIRECTOR DE FINANZAS

C.P. GUSTAVO CARRANZA ELIAS
DIRECTOR DE
ADMINISTRACIÓN Y FINANZAS

Sistema Estatal de Evaluación
Balance Presupuestario - LDF
Colegio de Bachilleres del Estado de Sonora
Del 01 de Enero al 30 de Junio de 2019
(PESOS)

ETCA-IV-02

TRIMESTRE: SEGUNDO

| Concepto (c) | Estimado/ Aprobado (d) | Devengado | Recaudado/ Pagado |
|--|---------------------------|-------------|----------------------|
| A. Ingresos Totales (A = A1+A2+A3) | 796,301,547 | 492,275,899 | 492,275,899 |
| A1. Ingresos de Libre Disposición | 6,517,762 | 81,671,498 | 81,671,498 |
| A2. Transferencias Federales Etiquetadas | 789,783,785 | 410,604,402 | 410,604,402 |
| A3. Financiamiento Neto | - | - | - |
| B. Egresos Presupuestarios¹ (B = B1+B2) | 796,301,547 | 447,399,295 | 430,173,334 |
| B1. Gasto No Etiquetado (sin incluir Amortización de la Deuda Pública) | - | - | - |
| B2. Gasto Etiquetado (sin incluir Amortización de la Deuda Pública) | 796,301,547.00 | 447,399,295 | 430,173,334 |
| C. Remanentes del Ejercicio Anterior (C = C1 + C2) | - | - | - |
| C1. Remanentes de Ingresos de Libre Disposición aplicados en el periodo | - | - | - |
| C2. Remanentes de Transferencias Federales Etiquetadas aplicados en el periodo | - | - | - |
| I. Balance Presupuestario (I = A - B + C) | 0 | 44,876,604 | 62,102,565 |
| II. Balance Presupuestario sin Financiamiento Neto (II = I - A3) | 0 | 44,876,604 | 62,102,565 |
| III. Balance Presupuestario sin Financiamiento Neto y sin Remanentes del Ejercicio Anterior (III= II - C) | 0 | 44,876,604 | 62,102,565 |

| Concepto | Aprobado | Devengado | Pagado |
|--|----------|------------|------------|
| E. Intereses, Comisiones y Gastos de la Deuda (E = E1+E2) | - | - | - |
| E1. Intereses, Comisiones y Gastos de la Deuda con Gasto No Etiquetado | - | - | - |
| E2. Intereses, Comisiones y Gastos de la Deuda con Gasto Etiquetado | - | - | - |
| IV. Balance Primario (IV = III + E) | 0 | 44,876,604 | 62,102,565 |

| Concepto | Estimado/ Aprobado | Devengado | Recaudado/ Pagado |
|---|--------------------|-----------|----------------------|
| F. Financiamiento (F = F1 + F2) | - | - | - |
| F1. Financiamiento con Fuente de Pago de Ingresos de Libre Disposición | - | - | - |
| F2. Financiamiento con Fuente de Pago de Transferencias Federales Etiquetadas | - | - | - |
| G. Amortización de la Deuda (G = G1 + G2) | - | - | - |
| G1. Amortización de la Deuda Pública con Gasto No Etiquetado | - | - | - |
| G2. Amortización de la Deuda Pública con Gasto Etiquetado | - | - | - |
| A3. Financiamiento Neto (A3 = F - G) | - | - | - |

Sistema Estatal de Evaluación
Balance Presupuestario - LDF
Colegio de Bachilleres del Estado de Sonora
Del 01 de Enero al 30 de Junio de 2019
(PESOS)

ETCA-IV-02

TRIMESTRE: SEGUNDO

| Concepto | Estimado/ Aprobado | Devengado | Recaudado/ Pagado |
|---|-----------------------|-------------------|----------------------|
| A1. Ingresos de Libre Disposición | 6,517,762 | 81,671,498 | 81,671,498 |
| A3.1 Financiamiento Neto con Fuente de Pago de Ingresos de Libre Disposición (A3.1 = F1 – G1) | - | - | - |
| F1. Financiamiento con Fuente de Pago de Ingresos de Libre Disposición | - | - | - |
| G1. Amortización de la Deuda Pública con Gasto No Etiquetado | - | - | - |
| B1. Gasto No Etiquetado (sin incluir Amortización de la Deuda Pública) | - | - | - |
| C1. Remanentes de Ingresos de Libre Disposición aplicados en el periodo | - | - | - |
| V. Balance Presupuestario de Recursos Disponibles (V = A1 + A3.1 – B 1 + C1) | 6,517,762 | 81,671,498 | 81,671,498 |
| VI. Balance Presupuestario de Recursos Disponibles sin Financiamiento Neto (VI = V – A3.1) | 6,517,762 | 81,671,498 | 81,671,498 |

| Concepto | Estimado/ Aprobado | Devengado | Recaudado/ Pagado |
|---|--------------------|-------------------|----------------------|
| A2. Transferencias Federales Etiquetadas | 789,783,785 | 410,604,402 | 410,604,402 |
| A3.2 Financiamiento Neto con Fuente de Pago de Transferencias Federales Etiquetadas (A3.2 = F2 – G2) | - | - | - |
| F2. Financiamiento con Fuente de Pago de Transferencias Federales Etiquetadas | - | - | - |
| G2. Amortización de la Deuda Pública con Gasto Etiquetado | - | - | - |
| B2. Gasto Etiquetado (sin incluir Amortización de la Deuda Pública) | 796,301,547 | 447,399,295 | 430,173,334 |
| C2. Remanentes de Transferencias Federales Etiquetadas aplicados en el periodo | - | - | - |
| VII. Balance Presupuestario de Recursos Etiquetados (VII = A2 + A3.2 – B2 + C2) | 6,517,762 | 36,794,893 | 19,568,933 |
| VIII. Balance Presupuestario de Recursos Etiquetados sin Financiamiento Neto (VIII = VII – A3.2) | 6,517,762 | 36,794,893 | 19,568,933 |

C.P. FIDEL CHAVEZ MORALES
JEFE DEL DEPARTAMENTO
DE RECURSOS FINANCIEROS

C.P. GILBERTO CONTRERAS VASQUEZ
SUBDIRECTOR DE FINANZAS

C.P. GUSTAVO CARRANZA ELIAS
DIRECTOR DE
ADMINISTRACIÓN Y FINANZAS

Sistema Estatal de Evaluación
Relación de Cuentas Bancarias Productivas Específicas
Colegio de Bachilleres del Estado de Sonora
Del 01 de Enero al 30 de Junio de 2019
(pesos)

ETCA-IV-03

TRIMESTRE: SEGUNDO

| Fondo, Programa o Convenio | Datos de la Cuenta Bancaria | |
|----------------------------|-----------------------------|------------------|
| | Institución Bancaria | Número de Cuenta |
| 1 Ingresos Propios | Bancomer | 194721799 |
| 2 Nomina | Bancomer | 105449022 |
| 3 Ingresos Propios | Bancomer | 107160895 |
| 4 Nomina | Banamex | 111/33410-5 |
| 5 Ingresos Propios | Banamex | 338038 |
| 6 Nomina | HSBC | 4013070461 |
| 7 Ingresos Propios | HSBC | 4055895825 |
| 8 Ingresos Propios | HSBC | 4055895858 |
| 9 Estatal | HSBC | 4057536880 |
| 10 Ingresos Propios | HSBC | 4057536898 |
| 11 Ingresos Propios | HSBC | 4057931602 |
| 12 Ingresos Propios | HSBC | 4058959894 |
| 13 Federal | HSBC | 4059319004 |
| 14 Federal | HSBC | 4059319616 |
| 15 Nómina | Banorte | 161011837 |
| 16 Ingresos Propios | Banorte | 861479780 |
| 17 Ingresos Propios | Santander | 22000407005 |
| 18 Tesorería | Bancomer | 111201646 |
| 19 Tesorería | HSBC | 4056944960 |
| 20 Estatal | HSBC | 4062391552 |
| 21 Federal | HSBC | 4062391560 |
| 22 Propios | Sibal(Bancomer) | 110841803 |
| 23 Propios | Bancomer | 112082381 |
| 24 Federal paages | Bancomer | 112082446 |
| | | |

"Bajo protesta de decir verdad declaramos que los Estados Financieros y sus Notas, son razonablemente correctos y son responsabilidad del emisor"

C.P.FIDEL CHAVEZ MORALES
JEFE DEL DEPARTAMENTO
DE RECURSOS FINANCIEROS

C.P. GILBERTO CONTRERAS VASQUEZ
SUBDIRECTOR DE FINANZAS

C.P. GUSTAVO CARRANZA ELIAS
DIRECTOR DE
ADMINISTRACIÓN Y FINANZAS

TRIMESTRE: SEGUNDO

| Código | Descripción del Bien | Valor en Libros |
|--------|--------------------------------|-----------------|
| 1 | BIENES MUEBLES | 382.60 |
| 2 | MUEBLE DE GUARDADO METALICO | 117.41 |
| 3 | LOOKER DE 2 GAVETAS | 217.41 |
| 4 | LOOKER DE 2 GAVETAS | 217.41 |
| 5 | LOOKER DE 4 GAVETAS | 217.41 |
| 6 | LOOKER DE 4 GAVETAS | 217.41 |
| 7 | MESA DE TRABAJO | 260.00 |
| 8 | MESA DE TRABAJO | 260.00 |
| 9 | MESA DE TRABAJO | 695.05 |
| 10 | MESA DE TRABAJO | 695.05 |
| 11 | MESA DE TRABAJO | 695.05 |
| 12 | MESA DE TRABAJO | 695.05 |
| 13 | MESA DE TRABAJO | 260.00 |
| 14 | MESA DE TRABAJO | 5,500.00 |
| 15 | TANQUE ESTACIONARIO | 495.00 |
| 16 | ZINC DE 1 TARRA | 158.51 |
| 17 | ENMIGADORA | 158.51 |
| 18 | BARBA MOSTRADOR | 400.00 |
| 19 | LOOKER METALICO DE 4 GAVETAS | 225.00 |
| 20 | GABINETE METALICO AERODINAMICO | 225.00 |
| 21 | MUEBLE DE GUARDADO METALICO | 110.00 |
| 22 | MUEBLE DE GUARDADO METALICO | 110.00 |
| 23 | MUEBLE DE GUARDADO METALICO | 110.00 |
| 24 | MUEBLE DE GUARDADO METALICO | 209.00 |
| 25 | MUEBLE DE GUARDADO METALICO | 1,731.31 |
| 26 | MUEBLE DE GUARDADO METALICO | 209.00 |
| 27 | MUEBLE DE GUARDADO METALICO | 110.00 |
| 28 | MUEBLE DE GUARDADO DE MADERA | 882.40 |
| 29 | MUEBLE DE GUARDADO METALICO | 110.00 |
| 30 | MUEBLE DE GUARDADO METALICO | 110.00 |
| 31 | MUEBLE DE GUARDADO METALICO | 110.00 |
| 32 | LOOKER DE 2 GAVETAS | 217.41 |
| 33 | LOOKER DE 2 GAVETAS | 217.41 |
| 34 | LOOKER DE 2 GAVETAS | 814.00 |
| 35 | LOOKER DE 2 GAVETAS | 814.00 |
| 36 | LOOKER DE 2 GAVETAS | 814.00 |
| 37 | LOOKER DE 2 GAVETAS | 814.00 |
| 38 | MESA DE TRABAJO | 591.00 |
| 39 | MESA DE TRABAJO | 260.00 |
| 40 | GABINETE METALICO AERODINAMICO | 437.47 |
| 41 | MUEBLE DE GUARDADO METALICO | 110.00 |
| 42 | MUEBLE DE GUARDADO METALICO | 110.00 |
| 43 | MUEBLE DE GUARDADO METALICO | 110.00 |
| 44 | MUEBLE DE GUARDADO METALICO | 110.00 |
| 45 | MUEBLE DE GUARDADO METALICO | 110.00 |
| 46 | MUEBLE DE GUARDADO METALICO | 110.00 |
| 47 | MUEBLE DE GUARDADO METALICO | 110.00 |
| 48 | MUEBLE DE GUARDADO METALICO | 110.00 |
| 49 | MUEBLE DE GUARDADO METALICO | 110.00 |
| 50 | MUEBLE DE GUARDADO METALICO | 110.00 |
| 51 | MUEBLE DE GUARDADO METALICO | 110.00 |
| 52 | MUEBLE DE GUARDADO METALICO | 110.00 |
| 53 | MUEBLE DE GUARDADO METALICO | 110.00 |
| 54 | MUEBLE DE GUARDADO METALICO | 110.00 |
| 55 | MUEBLE DE GUARDADO METALICO | 110.00 |
| 56 | MUEBLE DE GUARDADO METALICO | 110.00 |
| 57 | MUEBLE DE GUARDADO METALICO | 110.00 |
| 58 | MUEBLE DE GUARDADO METALICO | 110.00 |
| 59 | MUEBLE DE GUARDADO METALICO | 110.00 |
| 60 | MUEBLE DE GUARDADO METALICO | 110.00 |
| 61 | MUEBLE DE GUARDADO METALICO | 110.00 |
| 62 | LOOKER METALICO DE 2 GAVETAS | 225.00 |
| 63 | LOOKER METALICO DE 5 GAVETAS | 1,206.40 |
| 64 | LOOKER METALICO DE 4 GAVETAS | 312.34 |
| 65 | LOOKER METALICO DE 2 GAVETAS | 225.00 |
| 66 | LOOKER METALICO DE 2 GAVETAS | 225.00 |
| 67 | LOOKER METALICO DE 4 GAVETAS | 312.34 |
| 68 | LOOKER METALICO DE 2 GAVETAS | 225.00 |
| 69 | LOOKER METALICO DE 2 GAVETAS | 225.00 |
| 70 | MESA DE TRABAJO | 260.00 |
| 71 | MESA DE TRABAJO | 260.00 |
| 72 | EQUIPO DE SONIDO AMPLIFICADOR | 2,044.00 |
| 73 | ENMIGADORA | 1,650.00 |
| 74 | LOOKER METALICO DE 4 GAVETAS | 1,206.40 |
| 75 | LOOKER METALICO DE 4 GAVETAS | 1,206.40 |
| 76 | LOOKER METALICO DE 4 GAVETAS | 312.34 |
| 77 | MUEBLE DE GUARDADO METALICO | 1,731.31 |

TRIMESTRE: SEGUNDO

| Código | Descripción del Bien | Valor en Libros |
|--------|-------------------------------|-----------------|
| 78 | MUEBLE DE GUARDADO METALICO | 110.00 |
| 79 | LOOKER METALICO DE 4 GAVETAS | 484.00 |
| 80 | LOOKER METALICO DE 4 GAVETAS | 484.00 |
| 81 | LOOKER METALICO DE 4 GAVETAS | 484.00 |
| 82 | LOOKER METALICO DE 4 GAVETAS | 484.00 |
| 83 | LOOKER METALICO DE 4 GAVETAS | 484.00 |
| 84 | PROYECTOR DE ACETATOS | 341.34 |
| 85 | MUEBLE DE GUARDADO METALICO | 209.00 |
| 86 | MUEBLE DE GUARDADO METALICO | 209.00 |
| 87 | ENMIGADORA | 517.32 |
| 88 | MESA DE TRABAJO | 260.00 |
| 89 | MESA DE TRABAJO | 260.00 |
| 90 | MESA DE TRABAJO | 260.00 |
| 91 | MESA DE TRABAJO | 260.00 |
| 92 | BAFLE | 1,250.64 |
| 93 | BAFLE | 1,250.64 |
| 94 | BAFLE | 1,250.64 |
| 95 | BAFLE | 1,250.64 |
| 96 | BAFLE | 1,250.64 |
| 97 | EQUIPO DE SONIDO AMPLIFICADOR | 2,044.00 |
| 98 | EQUIPO DE SONIDO AMPLIFICADOR | 2,044.00 |
| 99 | EQUIPO DE SONIDO AMPLIFICADOR | 1,320.00 |
| 100 | MUEBLE DE GUARDADO METALICO | 110.00 |
| 101 | MUEBLE DE GUARDADO METALICO | 209.00 |
| 102 | MUEBLE DE GUARDADO METALICO | 110.00 |
| 103 | MUEBLE DE GUARDADO METALICO | 209.00 |
| 104 | MUEBLE DE GUARDADO METALICO | 110.00 |
| 105 | LOOKER METALICO DE 4 GAVETAS | 312.34 |
| 106 | LOOKER METALICO DE 4 GAVETAS | 312.34 |
| 107 | MESA DE TRABAJO | 260.00 |
| 108 | MESA DE TRABAJO | 260.00 |
| 109 | MESA DE TRABAJO | 260.00 |
| 110 | MESA DE TRABAJO | 260.00 |
| 111 | MESA DE TRABAJO | 260.00 |
| 112 | MESA DE TRABAJO | 260.00 |
| 113 | BARBA MOSTRADOR | 400.00 |
| 114 | MUEBLE DE GUARDADO METALICO | 110.00 |
| 115 | MUEBLE DE GUARDADO METALICO | 110.00 |
| 116 | MUEBLE DE GUARDADO METALICO | 110.00 |
| 117 | LOOKER METALICO DE 2 GAVETAS | 333.54 |
| 118 | LOOKER METALICO DE 2 GAVETAS | 225.00 |
| 119 | LOOKER METALICO DE 2 GAVETAS | 225.00 |
| 120 | MESA DE TRABAJO | 206.00 |
| 121 | MESA DE TRABAJO | 178.59 |
| 122 | MUEBLE DE GUARDADO METALICO | 209.00 |
| 123 | MUEBLE DE GUARDADO METALICO | 209.00 |
| 124 | MUEBLE DE GUARDADO METALICO | 173.31 |
| 125 | BOCINAS | 178.59 |
| 126 | MUEBLE DE GUARDADO METALICO | 170.69 |
| 127 | MUEBLE DE GUARDADO METALICO | 170.69 |
| 128 | MUEBLE DE GUARDADO METALICO | 170.69 |
| 129 | LOOKER METALICO DE 4 GAVETAS | 217.41 |
| 130 | LOOKER DE 2 GAVETAS | 217.41 |
| 131 | LOOKER DE 2 GAVETAS | 814.00 |
| 132 | ENMIGADORA | 517.32 |
| 133 | EQUIPO DE SONIDO AMPLIFICADOR | 1,612.00 |
| 134 | BURO METALICO | 141.70 |
| 135 | MUEBLE DE GUARDADO METALICO | 165.37 |
| 136 | MUEBLE DE GUARDADO METALICO | 165.37 |
| 137 | MUEBLE DE GUARDADO METALICO | 165.37 |
| 138 | MUEBLE DE GUARDADO METALICO | 165.37 |
| 139 | LOOKER METALICO DE 4 GAVETAS | 312.34 |
| 140 | LOOKER METALICO DE 4 GAVETAS | 312.34 |
| 141 | LOOKER DE 2 GAVETAS | 217.41 |
| 142 | LOOKER DE 2 GAVETAS | 217.41 |
| 143 | ENMIGADORA | 199.53 |
| 144 | MESA DE TRABAJO | 260.00 |
| 145 | BARBA MOSTRADOR | 400.00 |
| 146 | MUEBLE DE GUARDADO METALICO | 110.00 |
| 147 | MUEBLE DE GUARDADO METALICO | 110.00 |
| 148 | MUEBLE DE GUARDADO METALICO | 110.00 |
| 149 | MUEBLE DE GUARDADO METALICO | 110.00 |
| 150 | MUEBLE DE GUARDADO METALICO | 170.69 |
| 151 | MUEBLE DE GUARDADO METALICO | 170.69 |
| 152 | MUEBLE DE GUARDADO METALICO | 173.31 |
| 153 | MUEBLE DE GUARDADO METALICO | 110.00 |
| 154 | MUEBLE DE GUARDADO METALICO | 110.00 |
| 155 | MUEBLE DE GUARDADO METALICO | 1,206.40 |
| 156 | LOOKER METALICO DE 5 GAVETAS | 1,206.40 |
| 157 | LOOKER METALICO DE 4 GAVETAS | 312.34 |
| 158 | LOOKER METALICO DE 4 GAVETAS | 312.34 |
| 159 | LOOKER METALICO DE 4 GAVETAS | 312.34 |
| 160 | LOOKER METALICO DE 4 GAVETAS | 423.89 |

| Código | Descripción del Bien | Valor en Libros |
|--------|--------------------------------|-----------------|
| 161 | LOOKER METALICO DE 4 GAVETAS | 312.34 |
| 162 | LOOKER METALICO DE 2 GAVETAS | 225.00 |
| 163 | LOOKER METALICO DE 2 GAVETAS | 225.00 |
| 164 | LOOKER METALICO DE 2 GAVETAS | 225.00 |
| 165 | ENMIGADORA | 471.01 |
| 166 | MESA DE TRABAJO | 260.00 |
| 167 | LOOKER METALICO DE 5 GAVETAS | 1,206.40 |
| 168 | LOOKER METALICO DE 5 GAVETAS | 1,206.40 |
| 169 | LOOKER METALICO DE 5 GAVETAS | 1,206.40 |
| 170 | LOOKER METALICO DE 5 GAVETAS | 1,206.40 |
| 171 | MESA DE TRABAJO | 260.00 |
| 172 | MESA DE TRABAJO | 260.00 |
| 173 | MESA DE TRABAJO | 260.00 |
| 174 | MESA DE TRABAJO | 591.00 |
| 175 | MESA DE TRABAJO | 591.00 |
| 176 | MESA DE TRABAJO | 591.00 |
| 177 | GABINETE METALICO AERODINAMICO | 164.37 |
| 178 | MUEBLE DE GUARDADO METALICO | 110.00 |
| 179 | LOOKER METALICO DE 4 GAVETAS | 312.34 |
| 180 | LOOKER METALICO DE 4 GAVETAS | 312.34 |
| 181 | ENMIGADORA | 159.51 |
| 182 | MESA DE TRABAJO | 260.00 |
| 183 | MESA DE TRABAJO | 260.00 |
| 184 | MESA DE TRABAJO | 260.00 |
| 185 | BOCINAS | 178.59 |
| 186 | BOMBA DE AGUA PARA ALIJE | 1,265.00 |
| 187 | LOOKER DE 2 GAVETAS | 217.41 |
| 188 | LOOKER METALICO DE 2 GAVETAS | 225.00 |
| 189 | LOOKER METALICO DE 4 GAVETAS | 312.34 |
| 190 | LOOKER METALICO DE 4 GAVETAS | 312.34 |
| 191 | LOOKER METALICO DE 5 GAVETAS | 1,206.40 |
| 192 | LOOKER METALICO DE 5 GAVETAS | 1,206.40 |
| 193 | LOOKER METALICO DE 4 GAVETAS | 312.34 |
| 194 | LOOKER METALICO DE 2 GAVETAS | 225.00 |
| 195 | LOOKER METALICO DE 4 GAVETAS | 423.89 |
| 196 | LOOKER METALICO DE 5 GAVETAS | 1,206.40 |
| 197 | GABINETE METALICO AERODINAMICO | 164.37 |
| 198 | GABINETE METALICO AERODINAMICO | 164.37 |
| 199 | GABINETE METALICO AERODINAMICO | 209.00 |
| 200 | MUEBLE DE GUARDADO METALICO | 209.00 |
| 201 | MUEBLE DE GUARDADO METALICO | 209.00 |
| 202 | MUEBLE DE GUARDADO METALICO | 209.00 |
| 203 | LOOKER METALICO DE 4 GAVETAS | 312.34 |
| 204 | LOOKER METALICO DE 4 GAVETAS | 312.34 |
| 205 | BOCINAS | 516.96 |
| 206 | LOOKER METALICO DE 2 GAVETAS | 178.59 |
| 207 | BOCINAS | 178.59 |
| 208 | ZINC DE 1 TARA | 495.00 |
| 209 | GABINETE METALICO AERODINAMICO | 164.37 |
| 210 | GABINETE METALICO AERODINAMICO | 164.37 |
| 211 | MUEBLE DE GUARDADO METALICO | 110.00 |
| 212 | MUEBLE DE GUARDADO METALICO | 110.00 |
| 213 | MUEBLE DE GUARDADO METALICO | 110.00 |
| 214 | MUEBLE DE GUARDADO METALICO | 110.00 |
| 215 | MUEBLE DE GUARDADO METALICO | 110.00 |
| 216 | MUEBLE DE GUARDADO METALICO | 110.00 |
| 217 | MUEBLE DE GUARDADO METALICO | 110.00 |
| 218 | MUEBLE DE GUARDADO METALICO | 110.00 |
| 219 | MUEBLE DE GUARDADO METALICO | 110.00 |
| 220 | MUEBLE DE GUARDADO METALICO | 110.00 |
| 221 | MUEBLE DE GUARDADO METALICO | 110.00 |
| 222 | MUEBLE DE GUARDADO METALICO | 110.00 |
| 223 | MUEBLE DE GUARDADO METALICO | 110.00 |
| 224 | MUEBLE DE GUARDADO METALICO | 110.00 |
| 225 | MUEBLE DE GUARDADO METALICO | 110.00 |
| 226 | MUEBLE DE GUARDADO METALICO | 110.00 |
| 227 | MUEBLE DE GUARDADO METALICO | 110.00 |
| 228 | MUEBLE DE GUARDADO METALICO | 110.00 |
| 229 | MUEBLE DE GUARDADO METALICO | 110.00 |
| 230 | LOOKER METALICO DE 2 GAVETAS | 225.00 |
| 231 | LOOKER METALICO DE 2 GAVETAS | 225.00 |
| 232 | LOOKER METALICO DE 2 GAVETAS | 225.00 |
| 233 | LOOKER METALICO DE 4 GAVETAS | 312.34 |
| 234 | LOOKER METALICO DE 4 GAVETAS | 312.34 |
| 235 | LOOKER METALICO DE 2 GAVETAS | 225.00 |
| 236 | LOOKER METALICO DE 4 GAVETAS | 759.00 |
| 237 | BARRA MOSTRADOR | 400.00 |
| 238 | BURRO METALICO | 141.70 |
| 239 | BURRO METALICO | 141.70 |
| 240 | TROMBON TENOR | 3,947.62 |
| 241 | FLAUTIN | 1,399.80 |
| 242 | SAXOFON BARITONO | 8,158.42 |
| 243 | TROMBON BAJO | 4,378.27 |

| Código | Descripción del Bien | Valor en Libros |
|--------|-----------------------------------|-----------------|
| 244 | TRITAMBOR (CON 3 TAMBORES) | 1,563.10 |
| 245 | BOMBO | 1,853.39 |
| 246 | CLARINETE | 6,220.50 |
| 247 | SAXOFON | 3,110.25 |
| 248 | SAXOFON ALTO | 2,476.23 |
| 249 | TIMPANI 26P.TIMPANI 29P | 5,206.08 |
| 250 | FLAUTA | 1,208.21 |
| 251 | TROMBON | 1,315.87 |
| 252 | TROMPETA | 1,124.47 |
| 253 | CLARINETE ARTLEY | 231.75 |
| 254 | MUEBLE DE GUARDADO METALICO | 219.50 |
| 255 | MUEBLE DE GUARDADO METALICO | 219.50 |
| 256 | MUEBLE DE GUARDADO METALICO | 219.50 |
| 257 | MUEBLE DE GUARDADO METALICO | 219.50 |
| 258 | MUEBLE DE GUARDADO METALICO | 219.50 |
| 259 | MUEBLE DE GUARDADO METALICO | 219.50 |
| 260 | MUEBLE DE GUARDADO METALICO | 219.50 |
| 261 | MUEBLE DE GUARDADO METALICO | 219.50 |
| 262 | MUEBLE DE GUARDADO METALICO | 219.50 |
| 263 | MUEBLE DE GUARDADO METALICO | 219.50 |
| 264 | MUEBLE DE GUARDADO METALICO | 219.50 |
| 265 | MUEBLE DE GUARDADO METALICO | 110.00 |
| 266 | MUEBLE DE GUARDADO METALICO | 217.41 |
| 267 | MUEBLE DE GUARDADO METALICO | 217.41 |
| 268 | MUEBLE DE GUARDADO METALICO | 536.16 |
| 269 | ENMIGADORA | 427.80 |
| 270 | CINTA PARA LEVANTAMIENTO | 427.80 |
| 271 | CINTA PARA LEVANTAMIENTO | 427.80 |
| 272 | CINTA PARA LEVANTAMIENTO | 427.80 |
| 273 | CINTA PARA LEVANTAMIENTO | 427.80 |
| 274 | CINTA PARA LEVANTAMIENTO | 427.80 |
| 275 | CINTA PARA LEVANTAMIENTO | 427.80 |
| 276 | CINTA PARA LEVANTAMIENTO | 427.80 |
| 277 | MESA DE TRABAJO | 260.00 |
| 278 | MESA DE TRABAJO | 260.00 |
| 279 | MESA DE TRABAJO | 260.00 |
| 280 | MESA DE TRABAJO | 591.00 |
| 281 | MESA DE TRABAJO | 260.00 |
| 282 | MESA DE TRABAJO | 260.00 |
| 283 | MESA DE TRABAJO | 260.00 |
| 284 | MESA DE TRABAJO | 260.00 |
| 285 | MESA DE TRABAJO | 260.00 |
| 286 | MESA DE TRABAJO | 260.00 |
| 287 | MESA DE TRABAJO | 260.00 |
| 288 | MESA DE TRABAJO | 260.00 |
| 289 | MESA DE TRABAJO | 260.00 |
| 290 | MESA DE TRABAJO | 382.50 |
| 291 | MESA DE TRABAJO | 382.50 |
| 292 | MESA DE TRABAJO | 2,000.00 |
| 293 | PROYECTOR DE CINE 16 MM | 2,000.00 |
| 294 | CABINAS PARA LAB. DE INGLES | 5,351.06 |
| 295 | CABINAS PARA LAB. DE INGLES | 1,783.99 |
| 296 | CABINAS PARA LAB. DE INGLES | 1,783.99 |
| 297 | GABINETE METALICO AERODINAMICO | 437.47 |
| 298 | GABINETE METALICO AERODINAMICO | 1,173.00 |
| 299 | EQUIPO DE SONIDO, AMPLIF./ECUALIZ | 15,300.75 |
| 300 | MUEBLE DE GUARDADO METALICO | 217.41 |
| 301 | MUEBLE DE GUARDADO METALICO | 217.41 |
| 302 | MUEBLE DE GUARDADO METALICO | 217.41 |
| 303 | MUEBLE DE GUARDADO METALICO | 217.41 |
| 304 | MUEBLE DE GUARDADO METALICO | 217.41 |
| 305 | MUEBLE DE GUARDADO METALICO | 217.41 |
| 306 | MUEBLE DE GUARDADO METALICO | 217.41 |
| 307 | MUEBLE DE GUARDADO METALICO | 217.41 |
| 308 | MUEBLE DE GUARDADO METALICO | 217.41 |
| 309 | BARRA MOSTRADOR | 400.00 |
| 310 | BARRA MOSTRADOR | 400.00 |
| 311 | PROYECTOR DE ACETATOS | 1,450.00 |
| 312 | PROYECTOR DE ACETATOS | 1,450.00 |
| 313 | PROYECTOR DE ACETATOS | 1,430.00 |
| 314 | GABINETE METALICO AERODINAMICO | 437.47 |
| 315 | GABINETE METALICO AERODINAMICO | 437.47 |
| 316 | PROYECTOR DE ACETATOS | 1,430.00 |
| 317 | LOOKER METALICO DE 4 GAVETAS | 484.00 |
| 318 | LOOKER METALICO DE 4 GAVETAS | 484.00 |
| 319 | BAFLE | 1,514.00 |
| 320 | BAFLE | 1,514.00 |
| 321 | BARRA MOSTRADOR | 400.00 |
| 322 | CLARINETE | 4,901.10 |
| 323 | CLARINETE | 4,901.10 |
| 324 | CLARINETE | 4,901.10 |
| 325 | CLARINETE | 4,901.10 |
| 326 | CLARINETE | 4,901.10 |

| Código | Descripción del Bien | Valor en Libros |
|--------|-------------------------------|-----------------|
| 327 | TUBAS (SOUSAFON) | 6.687.03 |
| 328 | TRIPLE | 1.614.72 |
| 329 | CLARINETE | 4.901.10 |
| 330 | CLARINETE | 4.901.10 |
| 331 | CLARINETE | 4.901.10 |
| 332 | SAXOFON | 3.110.25 |
| 333 | SAXOFON | 3.110.25 |
| 334 | SAXOFON | 3.110.25 |
| 335 | SAXOFON ALTO | 2.476.23 |
| 336 | FLAUTA | 1.208.21 |
| 337 | FLAUTA | 1.208.21 |
| 338 | TUBAS (SOUSAFON) | 6.687.03 |
| 339 | CORNOS FRANCES | 4.985.50 |
| 340 | SAXOFON | 1.208.21 |
| 341 | MUEBLE DE GUARDADO DE MADERA | 882.20 |
| 342 | BAFLE | 1.514.00 |
| 343 | BAFLE | 1.514.00 |
| 344 | PROYECTOR DE ACETATOS | 1.430.00 |
| 345 | TROMBON TENOR | 3.947.62 |
| 346 | TROMBON TENOR | 3.947.62 |
| 347 | TROMBON TENOR | 3.947.62 |
| 348 | BARITONO | 3.108.73 |
| 349 | BAFLE | 1.514.00 |
| 350 | BAFLE | 1.514.00 |
| 351 | TRIPLE | 8.342.72 |
| 352 | LIQUADORA | 407.10 |
| 353 | ZINC DE 2 TARGAS | 322.00 |
| 354 | MUEBLE DE GUARDADO DE MADERA | 110.00 |
| 355 | MUEBLE DE GUARDADO METALICO | 220.00 |
| 356 | MUEBLE DE GUARDADO METALICO | 173.31 |
| 357 | MUEBLE DE GUARDADO METALICO | 209.00 |
| 358 | BOMBA DE AGUA PARA ALIBRE | 1.265.00 |
| 359 | MODULO DE ESTANTE DOBLE | 72.248.75 |
| 360 | MODULO DE ESTANTE DOBLE | 10.321.25 |
| 361 | MODULO DE ESTANTE DOBLE | 10.321.25 |
| 362 | MODULO DE ESTANTE DOBLE | 41.285.00 |
| 363 | MODULO DE ESTANTE DOBLE | 41.285.00 |
| 364 | MODULO DE ESTANTE DOBLE | 51.606.25 |
| 365 | MODULO DE ESTANTE DOBLE | 41.285.00 |
| 366 | MODULO DE ESTANTE DOBLE | 41.285.00 |
| 367 | MODULO DE ESTANTE DOBLE | 41.285.00 |
| 368 | MODULO DE ESTANTE DOBLE | 41.285.00 |
| 369 | MODULO DE ESTANTE DOBLE | 20.642.50 |
| 370 | MODULO DE ESTANTE DOBLE | 30.963.75 |
| 371 | MODULO DE ESTANTE DOBLE | 41.285.00 |
| 372 | MODULO DE ESTANTE DOBLE | 10.321.25 |
| 373 | MODULO DE ESTANTE DOBLE | 10.321.25 |
| 374 | TRITAMBOR (CON 3 TAMBORES) | 5.930.00 |
| 375 | EQUIPO DE SONIDO AMPLIFICADOR | 3.702.50 |
| 376 | MELCULADOR DE SONIDO | 3.702.50 |
| 377 | TROMPETA | 2.955.50 |
| 378 | TROMPETA | 6.791.50 |
| 379 | TECLADO MUSICAL | 2.486.25 |
| 380 | BAFLE | 2.486.25 |
| 381 | EQUIPO DE SONIDO AMPLIFICADOR | 3.825.00 |
| 382 | BAFLE | 3.786.75 |
| 383 | BAFLE | 3.786.75 |
| 384 | TROMBON | 3.988.20 |
| 385 | TROMBON | 3.988.20 |
| 386 | TROMBON | 3.988.20 |
| 387 | TROMBON | 3.988.20 |
| 388 | TROMBON | 3.988.20 |
| 389 | TROMBON | 3.988.20 |
| 390 | TROMPETA | 2.860.24 |
| 391 | TROMPETA | 2.860.24 |
| 392 | TROMPETA | 2.860.24 |
| 393 | TROMPETA | 2.860.24 |
| 394 | TROMPETA | 2.860.24 |
| 395 | BARITONO | 7.024.76 |
| 396 | BARITONO | 7.024.76 |
| 397 | MELOFONO | 7.477.45 |
| 398 | MELOFONO | 7.477.45 |
| 399 | TUBAS (SOUSAFON) | 31.765.34 |
| 400 | BOMBO | 6.797.46 |
| 401 | SAXOFON | 6.785.56 |
| 402 | SAXOFON | 6.785.56 |
| 403 | SAXOFON | 7.661.00 |
| 404 | CLARINETE ARTLEY | 4.849.25 |
| 405 | CLARINETE ARTLEY | 4.849.25 |
| 406 | CLARINETE ARTLEY | 4.849.25 |
| 407 | CLARINETE ARTLEY | 4.849.25 |
| 408 | CLARINETE ARTLEY | 4.849.25 |
| 409 | CLARINETE ARTLEY | 4.849.25 |

| Código | Descripción del Bien | Valor en Libros |
|--------|---------------------------------|-----------------|
| 410 | CLARINETE ARTLEY | 4.849.25 |
| 411 | CORNO FRANCES | 14.985.50 |
| 412 | CORNO FRANCES | 14.985.50 |
| 413 | CORNO FRANCES | 14.985.50 |
| 414 | CORNO FRANCES | 14.985.50 |
| 415 | EQUIPO DE SONIDO AMPLIFICADOR | 3.570.00 |
| 416 | BAFLE | 3.507.95 |
| 417 | BAFLE | 3.507.95 |
| 418 | BAFLE | 1.826.65 |
| 419 | BAFLE | 1.826.65 |
| 420 | BAFLE | 3.842.00 |
| 421 | BAFLE | 3.842.00 |
| 422 | BAFLE | 3.842.00 |
| 423 | BAFLE | 3.842.00 |
| 424 | BAFLE | 3.127.14 |
| 425 | BAFLE | 3.127.14 |
| 426 | AMPLIFICADOR | 6.555.02 |
| 427 | CLARINETE | 6.220.50 |
| 428 | SAXOFON | 3.110.25 |
| 429 | SAXOFON ALTO | 2.476.23 |
| 430 | TUBAS (SOUSAFON) | 6.687.03 |
| 431 | TIMPANI 26P-TIMPANI 29P | 5.206.08 |
| 432 | BUGLES SELMER FLUGAL HORN | 2.301.58 |
| 433 | BARITONO | 3.108.73 |
| 434 | BARITONO | 3.108.73 |
| 435 | BARITONO | 3.108.73 |
| 436 | ESTANTE PARA CINTAS | 1.208.21 |
| 437 | ESTANTE PARA CINTAS | 1.452.00 |
| 438 | CORNO FRANCES | 4.533.78 |
| 439 | CORNO FRANCES | 4.533.78 |
| 440 | CORNO FRANCES | 4.533.78 |
| 441 | TROMBON | 1.315.87 |
| 442 | TROMBON | 1.315.87 |
| 443 | TROMBON | 1.315.87 |
| 444 | TROMBON | 1.315.87 |
| 445 | TROMBON | 1.315.87 |
| 446 | TROMPETA | 1.315.87 |
| 447 | TROMPETA | 1.315.87 |
| 448 | TROMPETA | 1.315.87 |
| 449 | TROMPETA | 1.315.87 |
| 450 | TROMPETA | 1.315.87 |
| 451 | TROMPETA | 1.315.87 |
| 452 | CLARINETE ARTLEY | 1.124.47 |
| 453 | CLARINETE ARTLEY | 1.124.47 |
| 454 | CLARINETE ARTLEY | 1.124.47 |
| 455 | CLARINETE ARTLEY | 1.124.47 |
| 456 | CLARINETE ARTLEY | 1.124.47 |
| 457 | CLARINETE ARTLEY | 1.124.47 |
| 458 | CLARINETE ARTLEY | 1.124.47 |
| 459 | CLARINETE ARTLEY | 1.124.47 |
| 460 | CLARINETE ARTLEY | 1.124.47 |
| 461 | CLARINETE ARTLEY | 1.124.47 |
| 462 | CLARINETE ARTLEY | 1.124.47 |
| 463 | DECK 1 CASFIE | 2.307.75 |
| 464 | SAXOFON | 9.454.55 |
| 465 | COMBO (AUDIO MONITOR) | 5.865.00 |
| 466 | MESA DE TRABAJO | 2.710.83 |
| 467 | EQUIPO DE SONIDO AMPLIFICADOR | 6.125.11 |
| 468 | BAFLE | 4.037.50 |
| 469 | TROMPETA | 5.839.50 |
| 470 | TROMPETA | 5.839.50 |
| 471 | EQUIPO DE SONIDO AMPLIFICADOR | 8.432.00 |
| 472 | BAFLE | 3.510.50 |
| 473 | BAFLE | 3.510.50 |
| 474 | BARRA MOSTRADOR | 12.796.05 |
| 475 | MUJERLE DE GUARDADO METALICO | 110.00 |
| 476 | EQUIPO DE SONIDO AMPLIF/ECUALIZ | 15.300.75 |
| 477 | MUJERLE DE GUARDADO METALICO | 20.000.00 |
| 478 | BARRA MOSTRADOR | 400.00 |
| 479 | BARRA MOSTRADOR | 400.00 |
| 480 | LOOHER METALICO DE 4 GAVIÑAS | 333.54 |
| 481 | CABINAS PARA LAB. DE INGLES | 892.00 |
| 482 | CABINAS PARA LAB. DE INGLES | 892.00 |
| 483 | BARRA MOSTRADOR | 400.00 |
| 484 | CAJA DE RITMOS | 3.135.01 |
| 485 | TROMBON | 6.853.56 |
| 486 | TROMBON | 6.853.56 |
| 487 | FLAUTA | 4.834.80 |
| 488 | PROYECTOR DE CUERPOS OPACOS | 1.500.00 |
| 489 | ESTANTE PARA CINTAS | 1.452.00 |
| 490 | ESTANTE PARA CINTAS | 1.452.00 |
| 491 | ESTANTE PARA CINTAS | 1.452.00 |
| 492 | ESTANTE PARA CINTAS | 1.452.00 |

| Código | Descripción del Bien | Valor en Libros |
|--------|---------------------------|-----------------|
| 493 | BAFLE | 2.679,99 |
| 494 | BAFLE | 2.679,99 |
| 495 | BAFLE | 2.679,99 |
| 496 | BAFLE | 2.680,01 |
| 497 | REFRIGERADOR | 9.027,50 |
| 498 | MARIMBA | 5.938,10 |
| 499 | BATERIA MUSICAL | 12.710,00 |
| 500 | BAJO ELECTRICO | 3.400,00 |
| 501 | LOOKERDE 4 GAVETAS | 2.875,00 |
| 502 | LOOKERDE 4 GAVETAS | 2.875,00 |
| 503 | LOOKERDE 4 GAVETAS | 2.875,00 |
| 504 | VEHICULO | 1.857,26 |
| 505 | MEZCLADORA SONIDO | 3.680,00 |
| 506 | COMBO (QUIRO/MONITOR) | 10.000,00 |
| 507 | BOCINAS | 1.639,00 |
| 508 | BOCINAS | 1.639,00 |
| 509 | BATERIA MUSICAL | 6.116,22 |
| 510 | TECLADO MUSICAL | 6.592,26 |
| 511 | PERIODO MURAL DE ALUMINIO | 3.680,00 |
| 512 | PERIODO MURAL DE ALUMINIO | 3.680,00 |
| 513 | BOCINAS | 2.711,78 |
| 514 | BOCINAS | 2.711,78 |
| 515 | BOCINAS | 2.711,78 |
| 516 | BOCINAS | 2.711,78 |
| 517 | BOCINAS | 2.711,78 |
| 518 | BOCINAS | 2.711,78 |
| 519 | BOCINAS | 2.711,78 |
| 520 | BOCINAS | 2.711,78 |
| 521 | BOCINAS | 2.711,78 |
| 522 | BOCINAS | 2.711,78 |
| 523 | BOCINAS | 2.711,78 |
| 524 | BOCINAS | 2.711,78 |
| 525 | MEZCLADORA | 11.012,20 |
| 526 | AMPLIFICADOR | 3.852,50 |
| 527 | AEROCOOLER | 7.149,00 |
| 528 | TROMPETA | 4.013,00 |
| 529 | TROMPETA | 4.013,00 |
| 530 | TROMPETA | 4.013,00 |
| 531 | BOMBA DE AGUA PARA ALJIBE | 4.875,68 |
| 532 | MEZCLADORA DE SONIDO | 5.196,00 |
| 533 | VIOLIN | 2.239,18 |
| 534 | REFRIGERADOR | 4.399,00 |
| 535 | MEZCLADORA DE SONIDO | 3.584,00 |
| 536 | TECLADO MUSICAL | 4.587,00 |
| 537 | MESA DE TRABAJO | 10.881,85 |
| 538 | CONSOLA DE ILUMINACION | 105.684,99 |
| 539 | RACK DE DIMMER | 349.381,49 |
| 540 | RACK DE DIMMER | 349.381,49 |
| 541 | DVR | 6.704,36 |
| 542 | BARRA PARA CLORAMA | 20.938,26 |
| 543 | BARRA DE ILUMINACION | 20.938,26 |
| 544 | BARRA DE ILUMINACION | 28.991,83 |
| 545 | BARRA DE ILUMINACION | 28.991,83 |
| 546 | BARRA DE ILUMINACION | 29.833,04 |
| 547 | BARRA DE ILUMINACION | 29.833,04 |
| 548 | ARBOL DE ILUMINACION | 8.094,20 |
| 549 | ARBOL DE ILUMINACION | 8.094,20 |
| 550 | ARBOL DE ILUMINACION | 8.094,20 |
| 551 | ARBOL DE ILUMINACION | 8.094,20 |
| 552 | ARBOL DE ILUMINACION | 8.094,20 |
| 553 | ARBOL DE ILUMINACION | 8.094,20 |
| 554 | ARBOL DE ILUMINACION | 8.094,20 |
| 555 | ARBOL DE ILUMINACION | 8.094,20 |
| 556 | CAJA DE ILUMINACION | 4.524,84 |
| 557 | CAJA DE ILUMINACION | 4.524,84 |
| 558 | CAJA DE ILUMINACION | 4.524,84 |
| 559 | CAJA DE ILUMINACION | 4.524,84 |
| 560 | CAJA DE ILUMINACION | 4.524,84 |
| 561 | CAJA DE ILUMINACION | 4.524,84 |
| 562 | CAJA DE ILUMINACION | 4.524,84 |
| 563 | CAJA DE ILUMINACION | 4.524,84 |
| 564 | REFLECTOR SEGUIDOR | 101.868,20 |
| 565 | REFLECTOR SEGUIDOR | 101.868,20 |
| 566 | BARRA DE ILUMINACION | 34.851,18 |
| 567 | BARRA DE ILUMINACION | 34.851,18 |
| 568 | BARRA DE ILUMINACION | 8.513,33 |
| 569 | BARRA DE ILUMINACION | 8.513,33 |
| 570 | MODULO DE ESTANTE DOBLE | 78.016,00 |
| 571 | BARRA MOSTRADOR | 34.500,00 |
| 572 | REFRIGERADOR | 4.250,00 |
| 573 | AMPLIFICADOR | 2.800,00 |
| 574 | BAFLE | 3.400,00 |
| 575 | BAFLE | 3.400,00 |

| Código | Descripción del Bien | Valor en Libros |
|--------|--------------------------------|-----------------|
| 576 | COOLER | 2.368,00 |
| 577 | CAMARA FOTOGRAFICA | 4.097,45 |
| 578 | CAMARA FOTOGRAFICA | 4.097,45 |
| 579 | CAMARA FOTOGRAFICA | 4.097,45 |
| 580 | CAMARA FOTOGRAFICA | 4.097,45 |
| 581 | CAMARA FOTOGRAFICA | 4.097,45 |
| 582 | CAMARA FOTOGRAFICA | 4.097,45 |
| 583 | CAMARA FOTOGRAFICA | 4.097,45 |
| 584 | CAMARA FOTOGRAFICA | 4.097,45 |
| 585 | CAMARA FOTOGRAFICA | 4.097,45 |
| 586 | CAMARA FOTOGRAFICA | 4.097,45 |
| 587 | SONIDO ENVOLVENTE HOMIE TEAHER | 2.938,00 |
| 588 | CAMARA FOTOGRAFICA | 4.097,45 |
| 589 | CAMARA FOTOGRAFICA | 2.389,85 |
| 590 | MESA PARA BIBLIOTECA | 2.273,55 |
| 591 | MESA PARA BIBLIOTECA | 2.273,55 |
| 592 | MESA PARA BIBLIOTECA | 2.273,55 |
| 593 | MESA PARA BIBLIOTECA | 2.273,55 |
| 594 | MESA PARA BIBLIOTECA | 2.273,55 |
| 595 | MESA PARA BIBLIOTECA | 2.273,55 |
| 596 | MESA PARA BIBLIOTECA | 2.273,55 |
| 597 | MESA PARA BIBLIOTECA | 2.273,55 |
| 598 | MESA PARA BIBLIOTECA | 2.273,55 |
| 599 | MESA PARA BIBLIOTECA | 2.273,55 |
| 600 | MESA PARA BIBLIOTECA | 2.273,55 |
| 601 | MESA PARA BIBLIOTECA | 2.273,55 |
| 602 | MESA PARA BIBLIOTECA | 2.273,55 |
| 603 | MESA PARA BIBLIOTECA | 2.273,55 |
| 604 | MESA PARA BIBLIOTECA | 2.273,55 |
| 605 | MESA PARA BIBLIOTECA | 2.273,55 |
| 606 | MESA PARA BIBLIOTECA | 2.273,55 |
| 607 | MESA PARA BIBLIOTECA | 2.273,55 |
| 608 | MESA PARA BIBLIOTECA | 2.273,55 |
| 609 | MESA PARA BIBLIOTECA | 2.273,55 |
| 610 | MESA PARA BIBLIOTECA | 2.273,55 |
| 611 | AMPLIFICADOR | 4.025,00 |
| 612 | INTERFASE DE ALTA DEFINICION | 15.065,00 |
| 613 | BAFLE | 2.645,00 |
| 614 | MICROFONO NORMAL | 1.897,50 |
| 615 | MICROFONO NORMAL | 1.897,50 |
| 616 | MICROFONO NORMAL | 1.897,50 |
| 617 | MICROFONO NORMAL | 1.897,50 |
| 618 | ABANICO INDUSTRIAL | 1.998,00 |
| 619 | ABANICO INDUSTRIAL | 1.998,00 |
| 620 | CAMARA FOTOGRAFICA | 2.206,85 |
| 621 | GUITARRA | 4.093,60 |
| 622 | BOMBA PARA HIDRONEUMATICO | 2.268,00 |
| 623 | TAMBORA | 4.213,10 |
| 624 | TAMBORALES | 3.947,30 |
| 625 | CHARCUTA | 3.725,55 |
| 626 | CHARCUTA | 3.725,55 |
| 627 | CONGELAS | 2.758,25 |
| 628 | CONTENEDOR PARA BASURA | 10.925,00 |
| 629 | CONTENEDOR PARA BASURA | 10.925,00 |
| 630 | CONTENEDOR PARA BASURA | 10.925,00 |
| 631 | CONTENEDOR PARA BASURA | 10.925,00 |
| 632 | CONTENEDOR PARA BASURA | 10.925,00 |
| 633 | CONTENEDOR PARA BASURA | 10.925,00 |
| 634 | CONTENEDOR PARA BASURA | 10.925,00 |
| 635 | CONTENEDOR PARA BASURA | 10.925,00 |
| 636 | MESA DE TRABAJO | 2.357,50 |
| 637 | MESA DE TRABAJO | 2.357,50 |
| 638 | MESA DE TRABAJO | 2.357,50 |
| 639 | MESA DE TRABAJO | 2.357,50 |
| 640 | MESA DE TRABAJO | 2.357,50 |
| 641 | MESA DE TRABAJO | 2.357,50 |
| 642 | MESA DE TRABAJO | 2.357,50 |
| 643 | MESA DE TRABAJO | 2.357,50 |
| 644 | MESA DE TRABAJO | 2.357,50 |
| 645 | MESA DE TRABAJO | 2.357,50 |
| 646 | MESA DE TRABAJO | 2.357,50 |
| 647 | MESA DE TRABAJO | 2.357,50 |
| 648 | MESA DE TRABAJO | 2.357,50 |
| 649 | MESA DE TRABAJO | 2.357,50 |
| 650 | MESA DE TRABAJO | 2.357,50 |
| 651 | MESA DE TRABAJO | 2.357,50 |
| 652 | CAMARA FOTOGRAFICA | 3.795,00 |
| 653 | CAMARA FOTOGRAFICA | 2.403,50 |
| 654 | MICROFONO CONDENSADOR | 9.377,99 |
| 655 | MICROFONO INALAMBICO | 4.755,32 |
| 656 | MICROFONO INALAMBICO | 4.755,32 |
| 657 | MICROFONO INALAMBICO | 4.755,32 |

| Código | Descripción del Bien | Valor en Libros |
|--------|------------------------------------|-----------------|
| 659 | MICROFONO INALAMBIRICO | 4.755.32 |
| 660 | BAFLE | 36.096.64 |
| 661 | BAFLE | 36.096.64 |
| 662 | BAFLE | 36.096.64 |
| 663 | BAFLE | 19.451.76 |
| 664 | BAFLE | 19.451.76 |
| 665 | BAFLE | 19.451.76 |
| 666 | BAFLE | 19.451.76 |
| 667 | BAFLE | 19.451.76 |
| 668 | BAFLE | 19.451.76 |
| 669 | BAFLE | 19.451.76 |
| 670 | BAFLE | 19.451.76 |
| 671 | BAFLE | 19.451.76 |
| 672 | BAFLE | 16.553.52 |
| 673 | BAFLE | 16.553.52 |
| 674 | BAFLE | 16.553.52 |
| 675 | BAFLE | 31.211.17 |
| 676 | BAFLE | 31.211.17 |
| 677 | BAFLE | 31.211.17 |
| 678 | BAFLE | 31.211.17 |
| 679 | AMPLIFICADOR | 9.921.10 |
| 680 | AMPLIFICADOR | 9.921.10 |
| 681 | AMPLIFICADOR | 9.921.10 |
| 682 | AMPLIFICADOR | 9.921.10 |
| 683 | AMPLIFICADOR | 11.960.88 |
| 684 | AMPLIFICADOR | 11.960.88 |
| 685 | PROCESADOR ELECTRONICO | 35.193.14 |
| 686 | PROCESADOR ELECTRONICO | 35.193.14 |
| 687 | MEZCLADORA DE SONIDO | 40.771.87 |
| 688 | BAFLE | 4.016.99 |
| 689 | BAFLE | 4.016.99 |
| 690 | COMBRESOR LIMITADOR | 40.281.91 |
| 691 | COMPUERTA DE RUIDO | 12.881.91 |
| 692 | PROCESADOR DE EFECTOS | 5.735.17 |
| 693 | ECUALIZADOR | 15.534.88 |
| 694 | ECUALIZADOR | 15.534.88 |
| 695 | ECUALIZADOR | 15.534.88 |
| 696 | ECUALIZADOR | 15.534.88 |
| 697 | AMPLIFICADOR | 9.286.64 |
| 698 | AMPLIFICADOR | 9.286.64 |
| 699 | AMPLIFICADOR | 9.286.64 |
| 700 | AMPLIFICADOR | 9.286.64 |
| 701 | SISTEMA DE DISTRIBUCION DE ANTENAS | 12.342.56 |
| 702 | RACK | 13.909.31 |
| 703 | RACK | 13.909.31 |
| 704 | ESTACION DE INTERCOMUNICACION | 26.976.38 |
| 705 | DIABRMA DE INTERCOMUNICACION | 1.850.82 |
| 706 | DIABRMA DE INTERCOMUNICACION | 1.850.82 |
| 707 | DIABRMA DE INTERCOMUNICACION | 1.850.82 |
| 708 | DIABRMA DE INTERCOMUNICACION | 1.850.82 |
| 709 | DIABRMA DE INTERCOMUNICACION | 1.850.82 |
| 710 | DIABRMA DE INTERCOMUNICACION | 1.850.82 |
| 711 | ESTACION REMOTA DE PARED | 12.642.90 |
| 712 | ESTACION REMOTA DE PARED | 12.642.90 |
| 713 | ESTACION DE 2 CANALES | 4.334.85 |
| 714 | ESTACION DE 2 CANALES | 4.334.85 |
| 715 | ESTACION DE 2 CANALES | 4.334.85 |
| 716 | ESTACION REMOTA DE PARED | 5.418.56 |
| 717 | ESTACION REMOTA DE PARED | 5.418.56 |
| 718 | ESTACION REMOTA DE PARED | 5.418.56 |
| 719 | ESTACION PORTATIL 2 CANALES | 5.192.06 |
| 720 | ESTACION PORTATIL 2 CANALES | 5.192.06 |
| 721 | ESTACION PORTATIL 2 CANALES | 5.192.06 |
| 722 | ESTACION PORTATIL 2 CANALES | 5.192.06 |
| 723 | ESTACION PORTATIL 2 CANALES | 5.192.06 |
| 724 | ESTACION PORTATIL 2 CANALES | 5.192.06 |
| 725 | DECK 2 CASETES | 2.972.86 |
| 726 | MEZCLADORA DE SONIDO | 11.365.97 |
| 727 | AMPLIFICADOR | 2.148.65 |
| 728 | BAFLE | 2.148.65 |
| 729 | BAFLE | 2.148.65 |
| 730 | BAFLE | 2.148.65 |
| 731 | BAFLE | 2.148.65 |
| 732 | BAFLE | 2.148.65 |
| 733 | BAFLE | 2.148.65 |
| 734 | BAFLE | 2.148.65 |
| 735 | BAFLE | 2.148.65 |
| 736 | RACK | 13.293.62 |
| 737 | RESTIBADOR | 3.024.50 |
| 738 | MESA PARA BIBLIOTECA | 3.220.00 |
| 739 | MESA PARA BIBLIOTECA | 3.220.00 |
| 740 | MESA PARA BIBLIOTECA | 3.220.00 |
| 741 | MESA PARA BIBLIOTECA | 3.220.00 |

| Código | Descripción del Bien | Valor en Libros |
|--------|-----------------------------|-----------------|
| 742 | MESA PARA BIBLIOTECA | 3.220.00 |
| 743 | MESA PARA BIBLIOTECA | 3.220.00 |
| 744 | MESA PARA BIBLIOTECA | 3.220.00 |
| 745 | MESA PARA BIBLIOTECA | 3.220.00 |
| 746 | MESA PARA BIBLIOTECA | 3.220.00 |
| 747 | MESA PARA BIBLIOTECA | 3.220.00 |
| 748 | MESA PARA BIBLIOTECA | 3.220.00 |
| 749 | MESA PARA BIBLIOTECA | 3.220.00 |
| 750 | MESA PARA BIBLIOTECA | 3.220.00 |
| 751 | MESA PARA BIBLIOTECA | 3.220.00 |
| 752 | MESA PARA BIBLIOTECA | 3.220.00 |
| 753 | MESA PARA BIBLIOTECA | 3.220.00 |
| 754 | MESA PARA BIBLIOTECA | 3.220.00 |
| 755 | MESA PARA BIBLIOTECA | 3.220.00 |
| 756 | MESA PARA BIBLIOTECA | 3.220.00 |
| 757 | EQUIPO DE SONIDO | 5.113.98 |
| 758 | TEATRO EN CASA | 4.794.00 |
| 759 | MEZCLADORA DE SONIDO | 8.280.00 |
| 760 | MICROFONO INALAMBIRICO | 3.437.01 |
| 761 | MICROFONO NORMAL | 2.599.00 |
| 762 | MICROFONO NORMAL | 2.599.00 |
| 763 | MICROFONO NORMAL | 2.566.80 |
| 764 | REQUINTO | 5.186.50 |
| 765 | AMPLIFICADOR | 2.959.99 |
| 766 | REPRODUCTOR DE COMPACT DISK | 3.125.00 |
| 767 | AMPLIFICADOR | 2.999.00 |
| 768 | REFRIGERADOR | 2.562.00 |
| 769 | REFRIGERADOR | 8.492.50 |
| 770 | REFRIGERADOR | 9.372.50 |
| 771 | REFRIGERADOR | 2.035.50 |
| 772 | REFRIGERADOR | 2.035.50 |
| 773 | REFRIGERADOR | 2.035.50 |
| 774 | REFRIGERADOR | 2.035.50 |
| 775 | REFRIGERADOR | 2.035.50 |
| 776 | REFRIGERADOR | 2.035.50 |
| 777 | REFRIGERADOR | 2.035.50 |
| 778 | REFRIGERADOR | 2.035.50 |
| 779 | REFRIGERADOR | 2.035.50 |
| 780 | REFRIGERADOR | 2.035.50 |
| 781 | REFRIGERADOR | 2.035.50 |
| 782 | REFRIGERADOR | 2.839.55 |
| 783 | REFRIGERADOR | 2.899.00 |
| 784 | REFRIGERADOR | 30.002.58 |
| 785 | REFRIGERADOR | 5.893.75 |
| 786 | REFRIGERADOR | 5.500.00 |
| 787 | REFRIGERADOR | 4.705.00 |
| 788 | REFRIGERADOR | 4.705.00 |
| 789 | REFRIGERADOR | 5.387.75 |
| 790 | REFRIGERADOR | 5.387.75 |
| 791 | REFRIGERADOR | 5.387.75 |
| 792 | REFRIGERADOR | 5.387.75 |
| 793 | REFRIGERADOR | 5.387.75 |
| 794 | REFRIGERADOR | 5.387.75 |
| 795 | REFRIGERADOR | 5.387.75 |
| 796 | REFRIGERADOR | 5.387.75 |
| 797 | REFRIGERADOR | 5.387.75 |
| 798 | REFRIGERADOR | 5.387.75 |
| 799 | REFRIGERADOR | 5.387.75 |
| 800 | REFRIGERADOR | 5.387.75 |
| 801 | REFRIGERADOR | 5.387.75 |
| 802 | REFRIGERADOR | 5.387.75 |
| 803 | REFRIGERADOR | 5.387.75 |
| 804 | REFRIGERADOR | 5.387.75 |
| 805 | REFRIGERADOR | 36.984.00 |
| 806 | REFRIGERADOR | 36.984.00 |
| 807 | REFRIGERADOR | 36.984.00 |
| 808 | REFRIGERADOR | 36.984.00 |
| 809 | REFRIGERADOR | 36.984.00 |
| 810 | REFRIGERADOR | 36.984.00 |
| 811 | REFRIGERADOR | 36.984.00 |
| 812 | REFRIGERADOR | 36.984.00 |
| 813 | REFRIGERADOR | 36.984.00 |
| 814 | REFRIGERADOR | 36.984.00 |
| 815 | REFRIGERADOR | 36.984.00 |
| 816 | REFRIGERADOR | 36.984.00 |
| 817 | REFRIGERADOR | 36.984.00 |
| 818 | REFRIGERADOR | 36.984.00 |
| 819 | REFRIGERADOR | 36.984.00 |
| 820 | REFRIGERADOR | 36.984.00 |
| 821 | REFRIGERADOR | 36.984.00 |
| 822 | REFRIGERADOR | 36.984.00 |
| 823 | REFRIGERADOR | 36.984.00 |
| 824 | REFRIGERADOR | 36.984.00 |

| Código | Descripción del Bien | Valor en Libros |
|--------|------------------------------|-----------------|
| 825 | PIZARRON INTERACTIVO | 36.984.00 |
| 826 | PIZARRON INTERACTIVO | 36.984.00 |
| 827 | PIZARRON INTERACTIVO | 36.984.00 |
| 828 | PIZARRON INTERACTIVO | 36.984.00 |
| 829 | PIZARRON INTERACTIVO | 36.984.00 |
| 830 | CAMARA FOTOGRAFICA | 3.352.25 |
| 831 | CAMARA FOTOGRAFICA | 3.352.25 |
| 832 | CARRO MULTIFUSOS | 1.431.18 |
| 833 | PINTARRON | 2.772.40 |
| 834 | PINTARRON | 2.772.40 |
| 835 | MEZCLADORA DE SONIDO | 3.695.99 |
| 836 | MEZCLADORA DE SONIDO | 6.990.00 |
| 837 | MEZCLADORA DE SONIDO | 6.990.00 |
| 838 | MEZCLADORA DE SONIDO | 3.780.01 |
| 839 | MEZCLADORA DE SONIDO | 3.780.01 |
| 840 | MEZCLADORA DE SONIDO | 27.197.18 |
| 841 | PAQUETE MICROFONO INALAMBICO | 7.541.42 |
| 842 | PAQUETE MICROFONO INALAMBICO | 8.106.17 |
| 843 | ESTUCHE PROTECTOR | 2.469.19 |
| 844 | MICROFONO DE MESA (DESKTOP) | 4.396.72 |
| 845 | MICROFONO DE MESA (DESKTOP) | 4.396.72 |
| 846 | MICROFONO DE MESA (DESKTOP) | 2.921.00 |
| 847 | MICROFONO DE MESA (DESKTOP) | 2.921.00 |
| 848 | PANTALLA PARA PROYECCION | 3.745.64 |
| 849 | PANTALLA PARA PROYECCION | 3.745.64 |
| 850 | PANTALLA PARA PROYECCION | 3.745.64 |
| 851 | PANTALLA PARA PROYECCION | 3.745.64 |
| 852 | PANTALLA PARA PROYECCION | 3.745.64 |
| 853 | PANTALLA PARA PROYECCION | 3.745.64 |
| 854 | PANTALLA PARA PROYECCION | 3.745.64 |
| 855 | PANTALLA PARA PROYECCION | 3.745.64 |
| 856 | PANTALLA PARA PROYECCION | 3.745.64 |
| 857 | PANTALLA PARA PROYECCION | 3.745.64 |
| 858 | PANTALLA PARA PROYECCION | 3.745.64 |
| 859 | PANTALLA PARA PROYECCION | 3.745.64 |
| 860 | PANTALLA PARA PROYECCION | 3.745.64 |
| 861 | PANTALLA PARA PROYECCION | 3.745.64 |
| 862 | PANTALLA PARA PROYECCION | 3.745.64 |
| 863 | PANTALLA PARA PROYECCION | 3.745.64 |
| 864 | PANTALLA PARA PROYECCION | 3.745.64 |
| 865 | PANTALLA PARA PROYECCION | 3.745.64 |
| 866 | PANTALLA PARA PROYECCION | 3.745.64 |
| 867 | PANTALLA PARA PROYECCION | 3.745.64 |
| 868 | PANTALLA PARA PROYECCION | 3.745.64 |
| 869 | PANTALLA PARA PROYECCION | 3.745.64 |
| 870 | PANTALLA PARA PROYECCION | 3.745.64 |
| 871 | PANTALLA PARA PROYECCION | 3.745.64 |
| 872 | PANTALLA PARA PROYECCION | 3.745.64 |
| 873 | PANTALLA PARA PROYECCION | 3.745.64 |
| 874 | PANTALLA PARA PROYECCION | 3.745.64 |
| 875 | PANTALLA PARA PROYECCION | 3.745.64 |
| 876 | PANTALLA PARA PROYECCION | 3.745.64 |
| 877 | PANTALLA PARA PROYECCION | 3.745.64 |
| 878 | PANTALLA PARA PROYECCION | 3.745.64 |
| 879 | PANTALLA PARA PROYECCION | 3.745.64 |
| 880 | PANTALLA PARA PROYECCION | 3.745.64 |
| 881 | PANTALLA PARA PROYECCION | 3.745.64 |
| 882 | PANTALLA PARA PROYECCION | 3.745.64 |
| 883 | PANTALLA PARA PROYECCION | 3.745.64 |
| 884 | PANTALLA PARA PROYECCION | 3.745.64 |
| 885 | PANTALLA PARA PROYECCION | 3.745.64 |
| 886 | PANTALLA PARA PROYECCION | 3.745.64 |
| 887 | PANTALLA PARA PROYECCION | 3.745.64 |
| 888 | PANTALLA PARA PROYECCION | 3.745.64 |
| 889 | PANTALLA PARA PROYECCION | 3.745.64 |
| 890 | PANTALLA PARA PROYECCION | 3.745.64 |
| 891 | MEZCLADORA DE SONIDO | 14.469.84 |
| 892 | MEZCLADORA DE SONIDO | 14.469.84 |
| 893 | MEZCLADORA DE SONIDO | 14.469.84 |
| 894 | MEZCLADORA DE SONIDO | 14.469.84 |
| 895 | MEZCLADORA DE SONIDO | 14.469.84 |
| 896 | MEZCLADORA DE SONIDO | 14.469.84 |
| 897 | MEZCLADORA DE SONIDO | 14.469.84 |
| 898 | MEZCLADORA DE SONIDO | 14.469.84 |
| 899 | MEZCLADORA DE SONIDO | 14.469.84 |
| 900 | MEZCLADORA DE SONIDO | 14.469.84 |
| 901 | MEZCLADORA DE SONIDO | 14.469.84 |
| 902 | MEZCLADORA DE SONIDO | 14.469.84 |
| 903 | MEZCLADORA DE SONIDO | 14.469.84 |
| 904 | MEZCLADORA DE SONIDO | 14.469.84 |
| 905 | MEZCLADORA DE SONIDO | 14.469.84 |
| 906 | MEZCLADORA DE SONIDO | 14.469.84 |
| 907 | MEZCLADORA DE SONIDO | 14.469.84 |

| Código | Descripción del Bien | Valor en Libros |
|--------|----------------------|-----------------|
| 908 | BAFLE | 6.042.80 |
| 909 | BAFLE | 6.042.80 |
| 910 | BAFLE | 6.042.80 |
| 911 | BAFLE | 6.042.80 |
| 912 | BAFLE | 6.042.80 |
| 913 | BAFLE | 6.042.80 |
| 914 | BAFLE | 6.042.80 |
| 915 | BAFLE | 6.042.80 |
| 916 | BAFLE | 6.042.80 |
| 917 | BAFLE | 6.042.80 |
| 918 | BAFLE | 6.042.80 |
| 919 | BAFLE | 6.042.80 |
| 920 | BAFLE | 6.042.80 |
| 921 | BAFLE | 6.042.80 |
| 922 | BAFLE | 6.042.80 |
| 923 | BAFLE | 6.042.80 |
| 924 | BAFLE | 6.042.80 |
| 925 | BAFLE | 6.042.80 |
| 926 | BAFLE | 6.042.80 |
| 927 | BAFLE | 6.042.80 |
| 928 | BAFLE | 6.042.80 |
| 929 | BAFLE | 6.042.80 |
| 930 | BAFLE | 6.042.80 |
| 931 | BAFLE | 6.042.80 |
| 932 | BAFLE | 6.042.80 |
| 933 | BAFLE | 6.042.80 |
| 934 | BAFLE | 6.042.80 |
| 935 | BAFLE | 6.042.80 |
| 936 | BAFLE | 6.042.80 |
| 937 | BAFLE | 6.042.80 |
| 938 | BAFLE | 6.042.80 |
| 939 | BAFLE | 6.042.80 |
| 940 | BAFLE | 6.042.80 |
| 941 | BAFLE | 6.042.80 |
| 942 | BAFLE | 6.042.80 |
| 943 | BAFLE | 6.042.80 |
| 944 | BAFLE | 6.042.80 |
| 945 | BAFLE | 6.042.80 |
| 946 | BAFLE | 6.042.80 |
| 947 | BAFLE | 6.042.80 |
| 948 | BAFLE | 6.042.80 |
| 949 | BAFLE | 6.042.80 |
| 950 | BAFLE | 6.042.80 |
| 951 | BAFLE | 6.042.80 |
| 952 | BAFLE | 6.042.80 |
| 953 | BAFLE | 6.042.80 |
| 954 | BAFLE | 6.042.80 |
| 955 | BAFLE | 6.042.80 |
| 956 | BAFLE | 6.042.80 |
| 957 | BAFLE | 6.042.80 |
| 958 | BAFLE | 6.042.80 |
| 959 | BAFLE | 6.042.80 |
| 960 | BAFLE | 6.042.80 |
| 961 | BAFLE | 6.042.80 |
| 962 | AMPLIFICADOR | 9.621.04 |
| 963 | AMPLIFICADOR | 9.621.04 |
| 964 | AMPLIFICADOR | 9.621.04 |
| 965 | AMPLIFICADOR | 9.621.04 |
| 966 | AMPLIFICADOR | 9.621.04 |
| 967 | AMPLIFICADOR | 9.621.04 |
| 968 | AMPLIFICADOR | 9.621.04 |
| 969 | AMPLIFICADOR | 9.621.04 |
| 970 | AMPLIFICADOR | 9.621.04 |
| 971 | AMPLIFICADOR | 9.621.04 |
| 972 | AMPLIFICADOR | 9.621.04 |
| 973 | AMPLIFICADOR | 9.621.04 |
| 974 | AMPLIFICADOR | 9.621.04 |
| 975 | AMPLIFICADOR | 9.621.04 |
| 976 | AMPLIFICADOR | 9.621.04 |
| 977 | AMPLIFICADOR | 9.621.04 |
| 978 | AMPLIFICADOR | 9.621.04 |
| 979 | AMPLIFICADOR | 9.621.04 |
| 980 | AMPLIFICADOR | 9.621.04 |
| 981 | AMPLIFICADOR | 9.621.04 |
| 982 | AMPLIFICADOR | 9.621.04 |
| 983 | MICROFONO INALAMBICO | 5.462.73 |
| 984 | MICROFONO INALAMBICO | 5.462.73 |
| 985 | MICROFONO INALAMBICO | 5.462.73 |
| 986 | MICROFONO INALAMBICO | 5.462.73 |
| 987 | MICROFONO INALAMBICO | 5.462.73 |
| 988 | MICROFONO INALAMBICO | 5.462.73 |
| 989 | MICROFONO INALAMBICO | 5.462.73 |
| 990 | MICROFONO INALAMBICO | 5.462.73 |

| Código | Descripción del Bien | Valor en Libros |
|--------|-----------------------------|-----------------|
| 991 | MICROFONO INALAMBICO | 5.481.82 |
| 992 | MICROFONO INALAMBICO | 5.481.82 |
| 993 | MICROFONO INALAMBICO | 5.481.82 |
| 994 | MICROFONO INALAMBICO | 5.481.82 |
| 995 | MICROFONO INALAMBICO | 5.481.82 |
| 996 | MICROFONO INALAMBICO | 5.481.82 |
| 997 | MESA PARA CENTRO DE COMPUTO | 13.283.00 |
| 998 | MODULO DE ESTANTE DOBLE | 41.285.00 |
| 999 | REFRIGERADOR | 3.950.00 |
| 1000 | REFRIGERADOR | 3.950.00 |
| 1001 | REFRIGERADOR | 3.950.00 |
| 1002 | REFRIGERADOR | 3.950.00 |
| 1003 | REFRIGERADOR | 3.950.00 |
| 1004 | REFRIGERADOR | 3.950.00 |
| 1005 | REFRIGERADOR | 3.950.00 |
| 1006 | REFRIGERADOR | 3.950.00 |
| 1007 | REFRIGERADOR | 3.950.00 |
| 1008 | GUITARRON | 2.784.00 |
| 1009 | GUITARRON | 2.784.00 |
| 1010 | GUITARRA ELECTRICA | 2.784.00 |
| 1011 | GUITARRA ELECTRICA | 2.784.00 |
| 1012 | GUITARRA ELECTRICA | 2.784.00 |
| 1013 | GUITARRA ELECTRICA | 2.784.00 |
| 1014 | GUITARRA ELECTRICA | 2.784.00 |
| 1015 | GUITARRA ELECTRICA | 2.784.00 |
| 1016 | GUITARRA ELECTRICA | 2.784.00 |
| 1017 | GUITARRA ELECTROACUSTICA | 2.920.88 |
| 1018 | GUITARRA ELECTROACUSTICA | 2.920.88 |
| 1019 | SAXOFON ALTO | 4.602.88 |
| 1020 | SAXOFON ALTO | 4.602.88 |
| 1021 | SAXOFON ALTO | 4.602.88 |
| 1022 | SAXOFON ALTO | 4.602.88 |
| 1023 | SAXOFON ALTO | 4.602.88 |
| 1024 | SAXOFON ALTO | 6.066.80 |
| 1025 | ACORDEON | 6.132.64 |
| 1026 | ACORDEON | 4.060.00 |
| 1027 | ACORDEON | 4.060.00 |
| 1028 | ACORDEON | 4.060.00 |
| 1029 | ACORDEON | 4.060.00 |
| 1030 | ACORDEON | 4.060.00 |
| 1031 | ACORDEON | 4.060.00 |
| 1032 | ACORDEON | 4.060.00 |
| 1033 | BAJO ELECTRICO | 2.784.00 |
| 1034 | BAJO ELECTRICO | 2.784.00 |
| 1035 | BAJO ELECTRICO | 2.784.00 |
| 1036 | BAJO ELECTRICO | 2.784.00 |
| 1037 | BAJO ELECTRICO | 2.784.00 |
| 1038 | BAJO ELECTRICO | 2.784.00 |
| 1039 | BAJO ELECTRICO | 2.784.00 |
| 1040 | BAJO ELECTRICO | 2.784.00 |
| 1041 | BATERIA MUSICAL | 4.640.00 |
| 1042 | BATERIA MUSICAL | 4.640.00 |
| 1043 | BATERIA MUSICAL | 4.640.00 |
| 1044 | BATERIA MUSICAL | 4.640.00 |
| 1045 | BATERIA MUSICAL | 4.640.00 |
| 1046 | BATERIA MUSICAL | 4.640.00 |
| 1047 | BATERIA MUSICAL | 4.640.00 |
| 1048 | BOMBO | 3.248.00 |
| 1049 | BOMBO | 3.248.00 |
| 1050 | CLARINETE | 13.688.00 |
| 1051 | CLARINETE | 13.688.00 |
| 1052 | CLARINETE | 13.688.00 |
| 1053 | CLARINETE | 13.688.00 |
| 1054 | CLARINETE | 13.688.00 |
| 1055 | CLARINETE | 13.688.00 |
| 1056 | CLARINETE | 13.688.00 |
| 1057 | CLARINETE | 13.688.00 |
| 1058 | CLARINETE | 13.688.00 |
| 1059 | CLARINETE | 13.688.00 |
| 1060 | CONGAS | 3.924.00 |
| 1061 | CONGAS | 2.714.40 |
| 1062 | CONGAS | 2.714.40 |
| 1063 | GUITARRA ELECTROACUSTICA | 2.668.00 |
| 1064 | GUITARRA ELECTROACUSTICA | 2.668.00 |
| 1065 | GUITARRA ELECTROACUSTICA | 2.668.00 |
| 1066 | GUITARRA ELECTROACUSTICA | 2.668.00 |
| 1067 | TECLADO MUSICAL | 3.468.40 |
| 1068 | TECLADO MUSICAL | 3.468.40 |
| 1069 | TECLADO MUSICAL | 3.468.40 |
| 1070 | TECLADO MUSICAL | 3.468.40 |
| 1071 | TECLADO MUSICAL | 3.468.40 |
| 1072 | TECLADO MUSICAL | 3.468.40 |
| 1073 | TECLADO MUSICAL | 3.468.40 |

| Código | Descripción del Bien | Valor en Libros |
|--------|-----------------------|-----------------|
| 1074 | TIMBALES | 5.568.00 |
| 1075 | TROMBON | 3.883.68 |
| 1076 | TROMBON | 3.883.68 |
| 1077 | TROMBON | 3.883.68 |
| 1078 | TROMBON | 3.883.68 |
| 1079 | TROMBON | 3.883.68 |
| 1080 | TROMBON | 3.045.00 |
| 1081 | TROMPETA | 2.552.00 |
| 1082 | TROMPETA | 2.552.00 |
| 1083 | TROMPETA | 2.552.00 |
| 1084 | TROMPETA | 2.552.00 |
| 1085 | TROMPETA | 2.552.00 |
| 1086 | TROMPETA | 2.552.00 |
| 1087 | TROMPETA | 2.552.00 |
| 1088 | TROMPETA | 2.552.00 |
| 1089 | TROMPETA | 2.552.00 |
| 1090 | TROMPETA | 2.552.00 |
| 1091 | TROMPETA | 2.552.00 |
| 1092 | TROMPETA | 2.552.00 |
| 1093 | TROMPETA | 2.552.00 |
| 1094 | TROMPETA | 2.552.00 |
| 1095 | TROMPETA | 2.552.00 |
| 1096 | TUBAS (SOUSAFON) | 27.260.00 |
| 1097 | TUBAS (SOUSAFON) | 27.260.00 |
| 1098 | TUBAS (SOUSAFON) | 27.260.00 |
| 1099 | COMBO (AUDIO MONITOR) | 2.749.20 |
| 1100 | COMBO (AUDIO MONITOR) | 2.749.20 |
| 1101 | COMBO (AUDIO MONITOR) | 2.505.60 |
| 1102 | COMBO (AUDIO MONITOR) | 2.505.60 |
| 1103 | CONGAS | 2.714.40 |
| 1104 | CONGAS | 2.714.40 |
| 1105 | CONGAS | 2.714.40 |
| 1106 | CONGAS | 2.714.40 |
| 1107 | CONGAS | 2.714.40 |
| 1108 | CONGAS | 2.714.40 |
| 1109 | CONGAS | 2.714.40 |
| 1110 | CONGAS | 2.714.40 |
| 1111 | CONGAS | 2.714.40 |
| 1112 | REFRIGERADOR | 3.949.80 |
| 1113 | REFRIGERADOR | 10.631.40 |
| 1114 | BARRA MOSTRADOR | 12.139.40 |
| 1115 | BARRA MOSTRADOR | 11.385.40 |
| 1116 | BARRA MOSTRADOR | 12.893.40 |
| 1117 | BARRA MOSTRADOR | 11.385.40 |
| 1118 | BARRA MOSTRADOR | 14.401.40 |
| 1119 | BARRA MOSTRADOR | 8.369.40 |
| 1120 | BARRA MOSTRADOR | 15.155.40 |
| 1121 | BARRA MOSTRADOR | 9.123.40 |
| 1122 | BARRA MOSTRADOR | 10.225.40 |
| 1123 | BARRA MOSTRADOR | 9.123.40 |
| 1124 | BARRA MOSTRADOR | 9.123.40 |
| 1125 | BARRA MOSTRADOR | 11.008.00 |
| 1126 | BARRA MOSTRADOR | 10.631.40 |
| 1127 | BARRA MOSTRADOR | 18.084.40 |
| 1128 | BARRA MOSTRADOR | 9.123.40 |
| 1129 | BARRA MOSTRADOR | 15.729.60 |
| 1130 | BARRA MOSTRADOR | 15.306.20 |
| 1131 | CARRO MULTUSOS | 2.407.00 |
| 1132 | CARRO MULTUSOS | 2.407.00 |
| 1133 | CARRO MULTUSOS | 2.407.00 |
| 1134 | CARRO MULTUSOS | 2.407.00 |
| 1135 | CARRO MULTUSOS | 2.407.00 |
| 1136 | CARRO MULTUSOS | 2.407.00 |
| 1137 | CARRO MULTUSOS | 2.407.00 |
| 1138 | CARRO MULTUSOS | 2.407.00 |
| 1139 | CARRO MULTUSOS | 2.407.00 |
| 1140 | CARRO MULTUSOS | 2.407.00 |
| 1141 | CARRO MULTUSOS | 2.407.00 |
| 1142 | CARRO MULTUSOS | 2.407.00 |
| 1143 | CARRO MULTUSOS | 2.407.00 |
| 1144 | CARRO MULTUSOS | 2.407.00 |
| 1145 | CARRO MULTUSOS | 2.407.00 |
| 1146 | CARRO MULTUSOS | 2.407.00 |
| 1147 | CARRO MULTUSOS | 2.407.00 |
| 1148 | CARRO MULTUSOS | 2.407.00 |
| 1149 | CARRO MULTUSOS | 2.407.00 |
| 1150 | CARRO MULTUSOS | 2.407.00 |
| 1151 | CARRO MULTUSOS | 2.407.00 |
| 1152 | CARRO MULTUSOS | 2.407.00 |
| 1153 | CARRO MULTUSOS | 2.650.60 |
| 1154 | CARRO MULTUSOS | 2.650.60 |
| 1155 | CARRO MULTUSOS | 2.650.60 |
| 1156 | CARRO MULTUSOS | 2.650.60 |

| Código | Descripción del Bien | Valor en Libros |
|--------|--------------------------------|-----------------|
| 1157 | 1220000002994 | 2.650.60 |
| 1158 | CARRO MULTISUSOS | 2.650.60 |
| 1159 | CARRO MULTISUSOS | 2.650.60 |
| 1160 | CARRO MULTISUSOS | 2.650.60 |
| 1161 | CARRO MULTISUSOS | 2.650.60 |
| 1162 | CARRO MULTISUSOS | 2.650.60 |
| 1163 | CARRO MULTISUSOS | 2.650.60 |
| 1164 | CARRO MULTISUSOS | 2.650.60 |
| 1165 | CARRO MULTISUSOS | 2.650.60 |
| 1166 | CARRO MULTISUSOS | 2.650.60 |
| 1167 | CARRO MULTISUSOS | 2.650.60 |
| 1168 | CARRO MULTISUSOS | 2.650.60 |
| 1169 | CARRO MULTISUSOS | 2.650.60 |
| 1170 | CARRO MULTISUSOS | 2.650.60 |
| 1171 | CARRO MULTISUSOS | 2.650.60 |
| 1172 | CARRO MULTISUSOS | 2.650.60 |
| 1173 | CARRO MULTISUSOS | 2.650.60 |
| 1174 | REFRIGERADOR | 3.950.00 |
| 1175 | MEZCLADORA DE SONIDO | 14.469.84 |
| 1176 | MEZCLADORA DE SONIDO | 14.469.84 |
| 1177 | MEZCLADORA DE SONIDO | 14.469.84 |
| 1178 | MEZCLADORA DE SONIDO | 14.469.84 |
| 1179 | MEZCLADORA DE SONIDO | 14.469.84 |
| 1180 | BA-FLE | 6.042.79 |
| 1181 | BA-FLE | 6.042.79 |
| 1182 | BA-FLE | 6.042.79 |
| 1183 | BA-FLE | 6.042.79 |
| 1184 | BA-FLE | 6.042.79 |
| 1185 | BA-FLE | 6.042.79 |
| 1186 | BA-FLE | 6.042.79 |
| 1187 | MICROFONO INALAMBRI | 5.481.32 |
| 1188 | MICROFONO INALAMBRI | 5.481.32 |
| 1189 | MICROFONO INALAMBRI | 5.481.32 |
| 1190 | MICROFONO INALAMBRI | 5.481.32 |
| 1191 | MICROFONO INALAMBRI | 5.481.32 |
| 1192 | MICROFONO INALAMBRI | 5.481.32 |
| 1193 | ACORDEON | 6.152.64 |
| 1194 | ACORDEON | 4.060.00 |
| 1195 | ACORDEON | 4.060.00 |
| 1196 | BAJO ELECTRO | 2.784.00 |
| 1197 | BAJO ELECTRO | 2.784.00 |
| 1198 | BAJO ELECTRO | 2.784.00 |
| 1199 | BAJO ELECTRO | 2.784.00 |
| 1200 | GUITARRA ELECTRICA | 2.262.00 |
| 1201 | GUITARRA ELECTRICA | 2.262.00 |
| 1202 | GUITARRA ELECTRICA | 2.262.00 |
| 1203 | GUITARRA ELECTRICA | 2.262.00 |
| 1204 | GUITARRA ELECTRICA | 2.262.00 |
| 1205 | TROMPETA | 2.552.00 |
| 1206 | TROMPETA | 2.552.00 |
| 1207 | TROMPETA | 2.552.00 |
| 1208 | TUBAS (SOLSAFON) | 27.260.00 |
| 1209 | TUBAS (SOLSAFON) | 27.260.00 |
| 1210 | COMBO (AUDIO MONITOR) | 2.749.20 |
| 1211 | COMBO (AUDIO MONITOR) | 2.749.20 |
| 1212 | COMBO (AUDIO MONITOR) | 2.749.20 |
| 1213 | COMBO (AUDIO MONITOR) | 2.749.20 |
| 1214 | COMBO (AUDIO MONITOR) | 2.749.20 |
| 1215 | COMBO (AUDIO MONITOR) | 2.749.20 |
| 1216 | COMBO (AUDIO MONITOR) | 2.505.60 |
| 1217 | COMBO (AUDIO MONITOR) | 2.505.60 |
| 1218 | COMBO (AUDIO MONITOR) | 2.505.60 |
| 1219 | COMBO (AUDIO MONITOR) | 2.505.60 |
| 1220 | COMBO (AUDIO MONITOR) | 2.505.60 |
| 1221 | COMBO (AUDIO MONITOR) | 2.505.60 |
| 1222 | COMBO (AUDIO MONITOR) | 2.505.60 |
| 1223 | COMBO (AUDIO MONITOR) | 2.505.60 |
| 1224 | PAQUETE DE MICROFONO P/BATERIA | 8.700.00 |
| 1225 | PAQUETE DE MICROFONO P/BATERIA | 8.700.00 |
| 1226 | BATERIA MUSICAL | 4.680.00 |
| 1227 | BATERIA MUSICAL | 4.680.00 |
| 1228 | MODULO DE ESTANTE DOBLE | 3.074.00 |
| 1229 | MODULO DE ESTANTE DOBLE | 3.074.00 |
| 1230 | MODULO DE ESTANTE DOBLE | 3.074.00 |
| 1231 | MODULO DE ESTANTE DOBLE | 3.074.00 |
| 1232 | MODULO DE ESTANTE DOBLE | 3.074.00 |
| 1233 | MODULO DE ESTANTE DOBLE | 3.074.00 |
| 1234 | MODULO DE ESTANTE DOBLE | 3.074.00 |
| 1235 | MODULO DE ESTANTE DOBLE | 3.074.00 |
| 1236 | MODULO DE ESTANTE DOBLE | 3.074.00 |
| 1237 | MODULO DE ESTANTE DOBLE | 3.074.00 |
| 1238 | MODULO DE ESTANTE DOBLE | 3.074.00 |
| 1239 | MODULO DE ESTANTE DOBLE | 3.074.00 |

| Código | Descripción del Bien | Valor en Libros |
|--------|-------------------------|-----------------|
| 1240 | MODULO DE ESTANTE DOBLE | 3.074.00 |
| 1241 | MODULO DE ESTANTE DOBLE | 3.074.00 |
| 1242 | MODULO DE ESTANTE DOBLE | 3.074.00 |
| 1243 | MODULO DE ESTANTE DOBLE | 3.074.00 |
| 1244 | MODULO DE ESTANTE DOBLE | 3.074.00 |
| 1245 | MODULO DE ESTANTE DOBLE | 3.074.00 |
| 1246 | MODULO DE ESTANTE DOBLE | 3.074.00 |
| 1247 | MODULO DE ESTANTE DOBLE | 3.074.00 |
| 1248 | MODULO DE ESTANTE DOBLE | 3.074.00 |
| 1249 | MODULO DE ESTANTE DOBLE | 3.074.00 |
| 1250 | MODULO DE ESTANTE DOBLE | 3.074.00 |
| 1251 | MODULO DE ESTANTE DOBLE | 3.074.00 |
| 1252 | MODULO DE ESTANTE DOBLE | 3.074.00 |
| 1253 | MODULO DE ESTANTE DOBLE | 3.074.00 |
| 1254 | MODULO DE ESTANTE DOBLE | 3.074.00 |
| 1255 | MODULO DE ESTANTE DOBLE | 3.074.00 |
| 1256 | MODULO DE ESTANTE DOBLE | 3.074.00 |
| 1257 | MODULO DE ESTANTE DOBLE | 3.074.00 |
| 1258 | MODULO DE ESTANTE DOBLE | 3.074.00 |
| 1259 | MODULO DE ESTANTE DOBLE | 3.074.00 |
| 1260 | MODULO DE ESTANTE DOBLE | 3.074.00 |
| 1261 | MODULO DE ESTANTE DOBLE | 3.074.00 |
| 1262 | MODULO DE ESTANTE DOBLE | 3.074.00 |
| 1263 | MODULO DE ESTANTE DOBLE | 3.074.00 |
| 1264 | MODULO DE ESTANTE DOBLE | 3.074.00 |
| 1265 | MODULO DE ESTANTE DOBLE | 3.074.00 |
| 1266 | MODULO DE ESTANTE DOBLE | 3.074.00 |
| 1267 | MODULO DE ESTANTE DOBLE | 3.074.00 |
| 1268 | MODULO DE ESTANTE DOBLE | 3.074.00 |
| 1269 | MODULO DE ESTANTE DOBLE | 3.074.00 |
| 1270 | MODULO DE ESTANTE DOBLE | 3.074.00 |
| 1271 | MODULO DE ESTANTE DOBLE | 3.074.00 |
| 1272 | MODULO DE ESTANTE DOBLE | 3.074.00 |
| 1273 | MODULO DE ESTANTE DOBLE | 3.074.00 |
| 1274 | MODULO DE ESTANTE DOBLE | 3.074.00 |
| 1275 | MODULO DE ESTANTE DOBLE | 3.074.00 |
| 1276 | MODULO DE ESTANTE DOBLE | 3.074.00 |
| 1277 | MODULO DE ESTANTE DOBLE | 3.074.00 |
| 1278 | MODULO DE ESTANTE DOBLE | 3.074.00 |
| 1279 | MODULO DE ESTANTE DOBLE | 3.074.00 |
| 1280 | MODULO DE ESTANTE DOBLE | 3.074.00 |
| 1281 | MODULO DE ESTANTE DOBLE | 3.074.00 |
| 1282 | MODULO DE ESTANTE DOBLE | 3.074.00 |
| 1283 | MODULO DE ESTANTE DOBLE | 3.074.00 |
| 1284 | MODULO DE ESTANTE DOBLE | 3.074.00 |
| 1285 | MODULO DE ESTANTE DOBLE | 3.074.00 |
| 1286 | MODULO DE ESTANTE DOBLE | 3.074.00 |
| 1287 | MODULO DE ESTANTE DOBLE | 3.074.00 |
| 1288 | MODULO DE ESTANTE DOBLE | 3.074.00 |
| 1289 | MODULO DE ESTANTE DOBLE | 3.074.00 |
| 1290 | MODULO DE ESTANTE DOBLE | 3.074.00 |
| 1291 | MODULO DE ESTANTE DOBLE | 3.074.00 |
| 1292 | MODULO DE ESTANTE DOBLE | 3.074.00 |
| 1293 | MODULO DE ESTANTE DOBLE | 3.074.00 |
| 1294 | MODULO DE ESTANTE DOBLE | 3.074.00 |
| 1295 | MODULO DE ESTANTE DOBLE | 3.074.00 |
| 1296 | MODULO DE ESTANTE DOBLE | 3.074.00 |
| 1297 | MODULO DE ESTANTE DOBLE | 3.074.00 |
| 1298 | MODULO DE ESTANTE DOBLE | 3.074.00 |
| 1299 | MODULO DE ESTANTE DOBLE | 3.074.00 |
| 1300 | MODULO DE ESTANTE DOBLE | 3.074.00 |
| 1301 | MODULO DE ESTANTE DOBLE | 3.074.00 |
| 1302 | MODULO DE ESTANTE DOBLE | 3.074.00 |
| 1303 | MODULO DE ESTANTE DOBLE | 3.074.00 |
| 1304 | MODULO DE ESTANTE DOBLE | 3.074.00 |
| 1305 | MODULO DE ESTANTE DOBLE | 3.074.00 |
| 1306 | MODULO DE ESTANTE DOBLE | 3.074.00 |
| 1307 | MODULO DE ESTANTE DOBLE | 3.074.00 |
| 1308 | MODULO DE ESTANTE DOBLE | 3.074.00 |
| 1309 | MODULO DE ESTANTE DOBLE | 3.074.00 |
| 1310 | MODULO DE ESTANTE DOBLE | 3.074.00 |
| 1311 | MODULO DE ESTANTE DOBLE | 3.074.00 |
| 1312 | MODULO DE ESTANTE DOBLE | 3.074.00 |
| 1313 | MODULO DE ESTANTE DOBLE | 3.074.00 |
| 1314 | MODULO DE ESTANTE DOBLE | 3.074.00 |
| 1315 | MODULO DE ESTANTE DOBLE | 3.074.00 |
| 1316 | MODULO DE ESTANTE DOBLE | 3.074.00 |
| 1317 | MODULO DE ESTANTE DOBLE | 3.074.00 |
| 1318 | MODULO DE ESTANTE DOBLE | 3.074.00 |
| 1319 | MODULO DE ESTANTE DOBLE | 3.074.00 |
| 1320 | MODULO DE ESTANTE DOBLE | 3.074.00 |
| 1321 | MODULO DE ESTANTE DOBLE | 3.074.00 |
| 1322 | MODULO DE ESTANTE DOBLE | 3.074.00 |

| Código | Descripción del Bien | Valor en Libros |
|--------|------------------------------|-----------------|
| 1987 | MUEBLE DE SEGURIDAD P/C.P.U. | 5.220.00 |
| 1988 | MUEBLE DE SEGURIDAD P/C.P.U. | 5.220.00 |
| 1989 | MUEBLE DE SEGURIDAD P/C.P.U. | 5.220.00 |
| 1990 | MUEBLE DE SEGURIDAD P/C.P.U. | 5.220.00 |
| 1991 | MUEBLE DE SEGURIDAD P/C.P.U. | 5.220.00 |
| 1992 | MUEBLE DE SEGURIDAD P/C.P.U. | 5.220.00 |
| 1993 | MUEBLE DE SEGURIDAD P/C.P.U. | 5.220.00 |
| 1994 | MUEBLE DE SEGURIDAD P/C.P.U. | 5.220.00 |
| 1995 | MUEBLE DE SEGURIDAD P/C.P.U. | 5.220.00 |
| 1996 | MUEBLE DE SEGURIDAD P/C.P.U. | 5.220.00 |
| 1997 | MUEBLE DE SEGURIDAD P/C.P.U. | 5.220.00 |
| 1998 | MUEBLE DE SEGURIDAD P/C.P.U. | 5.220.00 |
| 1999 | MUEBLE DE SEGURIDAD P/C.P.U. | 5.220.00 |
| 2000 | MUEBLE DE SEGURIDAD P/C.P.U. | 5.220.00 |
| 2001 | MUEBLE DE SEGURIDAD P/C.P.U. | 5.220.00 |
| 2002 | MUEBLE DE SEGURIDAD P/C.P.U. | 5.220.00 |
| 2003 | MUEBLE DE SEGURIDAD P/C.P.U. | 5.220.00 |
| 2004 | MUEBLE DE SEGURIDAD P/C.P.U. | 5.220.00 |
| 2005 | MUEBLE DE SEGURIDAD P/C.P.U. | 5.220.00 |
| 2006 | MUEBLE DE SEGURIDAD P/C.P.U. | 5.220.00 |
| 2007 | MUEBLE DE SEGURIDAD P/C.P.U. | 5.220.00 |
| 2008 | MUEBLE DE SEGURIDAD P/C.P.U. | 5.220.00 |
| 2009 | MUEBLE DE SEGURIDAD P/C.P.U. | 5.220.00 |
| 2010 | MUEBLE DE SEGURIDAD P/C.P.U. | 5.220.00 |
| 2011 | MUEBLE DE SEGURIDAD P/C.P.U. | 5.220.00 |
| 2012 | MUEBLE DE SEGURIDAD P/C.P.U. | 5.220.00 |
| 2013 | MUEBLE DE SEGURIDAD P/C.P.U. | 5.220.00 |
| 2014 | MUEBLE DE SEGURIDAD P/C.P.U. | 5.220.00 |
| 2015 | MUEBLE DE SEGURIDAD P/C.P.U. | 5.220.00 |
| 2016 | MUEBLE DE SEGURIDAD P/C.P.U. | 5.220.00 |
| 2017 | MUEBLE DE SEGURIDAD P/C.P.U. | 5.220.00 |
| 2018 | MUEBLE DE SEGURIDAD P/C.P.U. | 5.220.00 |
| 2019 | MUEBLE DE SEGURIDAD P/C.P.U. | 5.220.00 |
| 2020 | MUEBLE DE SEGURIDAD P/C.P.U. | 5.220.00 |
| 2021 | MUEBLE DE SEGURIDAD P/C.P.U. | 5.220.00 |
| 2022 | MUEBLE DE SEGURIDAD P/C.P.U. | 5.220.00 |
| 2023 | MUEBLE DE SEGURIDAD P/C.P.U. | 5.220.00 |
| 2024 | MUEBLE DE SEGURIDAD P/C.P.U. | 5.220.00 |
| 2025 | MUEBLE DE SEGURIDAD P/C.P.U. | 5.220.00 |
| 2026 | MUEBLE DE SEGURIDAD P/C.P.U. | 5.220.00 |
| 2027 | MUEBLE DE SEGURIDAD P/C.P.U. | 5.220.00 |
| 2028 | MUEBLE DE SEGURIDAD P/C.P.U. | 5.220.00 |
| 2029 | MUEBLE DE SEGURIDAD P/C.P.U. | 5.220.00 |
| 2030 | ENMIGRADOR | 2.310.72 |
| 2031 | REFRIGERADOR | 5.104.00 |
| 2032 | REFRIGERADOR | 3.277.00 |
| 2033 | NICHO PARA BANDERA | 5.800.00 |
| 2034 | NICHO PARA BANDERA | 5.800.00 |
| 2035 | NICHO PARA BANDERA | 5.800.00 |
| 2036 | NICHO PARA BANDERA | 5.800.00 |
| 2037 | NICHO PARA BANDERA | 5.800.00 |
| 2038 | NICHO PARA BANDERA | 5.800.00 |
| 2039 | NICHO PARA BANDERA | 5.800.00 |
| 2040 | NICHO PARA BANDERA | 5.800.00 |
| 2041 | BARRA MOSTRADOR | 6.612.00 |
| 2042 | CAMARA FOTOGRAFICA | 2.441.80 |
| 2043 | CONTROL AUTOMATICO DE TIMBRE | 4.060.00 |
| 2044 | MEZCLADORA DE SONIDO | 15.660.00 |
| 2045 | MEZCLADORA DE SONIDO | 15.660.00 |
| 2046 | MEZCLADORA DE SONIDO | 15.660.00 |
| 2047 | BAFLE | 4.512.40 |
| 2048 | BAFLE | 4.512.40 |
| 2049 | BAFLE | 4.512.40 |
| 2050 | BAFLE | 4.512.40 |
| 2051 | BAFLE | 4.512.40 |
| 2052 | BAFLE | 4.512.40 |
| 2053 | BAFLE | 4.512.40 |
| 2054 | BAFLE | 4.512.40 |
| 2055 | BAFLE | 4.512.40 |
| 2056 | BAFLE | 4.512.40 |
| 2057 | BAFLE | 4.512.40 |
| 2058 | BAFLE | 4.512.40 |
| 2059 | BAFLE | 4.512.40 |
| 2060 | BAFLE | 4.512.40 |
| 2061 | BAFLE | 4.512.40 |
| 2062 | BAFLE | 4.512.40 |
| 2063 | BAFLE | 4.512.40 |
| 2064 | BAFLE | 4.512.40 |
| 2065 | BAFLE | 4.512.40 |
| 2066 | BAFLE | 4.512.40 |
| 2067 | BAFLE | 4.512.40 |
| 2068 | MICROFONO INALAMBICO | 4.616.80 |
| 2069 | MICROFONO INALAMBICO | 4.616.80 |

| Código | Descripción del Bien | Valor en Libros |
|--------|------------------------------|-----------------|
| 2070 | MICROFONO INALAMBICO | 4.616.80 |
| 2071 | MICROFONO INALAMBICO | 4.616.80 |
| 2072 | MICROFONO INALAMBICO | 4.616.80 |
| 2073 | ACORDEON | 6.148.00 |
| 2074 | ACORDEON | 6.148.00 |
| 2075 | ACORDEON | 8.352.00 |
| 2076 | ACORDEON | 8.352.00 |
| 2077 | ACORDEON | 8.352.00 |
| 2078 | BAJO ELECTRICO | 3.364.00 |
| 2079 | BAJO ELECTRICO | 3.364.00 |
| 2080 | BAJO SEXTO | 4.408.00 |
| 2081 | BAJO SEXTO | 4.408.00 |
| 2082 | BATERIA MUSICAL | 4.872.00 |
| 2083 | BATERIA MUSICAL | 4.872.00 |
| 2084 | BATERIA MUSICAL | 4.872.00 |
| 2085 | CLARINETE | 6.948.40 |
| 2086 | CLARINETE | 6.948.40 |
| 2087 | CLARINETE | 6.948.40 |
| 2088 | CONGAS | 5.336.00 |
| 2089 | CONTRABAJO (TULOCOCHE) | 5.684.00 |
| 2090 | GUIFARRA ELECTROACUSTICA | 3.944.00 |
| 2091 | GUIFARRA ELECTROACUSTICA | 4.408.00 |
| 2092 | GUIFARRA ELECTROACUSTICA | 4.408.00 |
| 2093 | REQUINTO | 4.350.00 |
| 2094 | REQUINTO | 4.350.00 |
| 2095 | REQUINTO | 4.350.00 |
| 2096 | REQUINTO | 4.350.00 |
| 2097 | REQUINTO | 4.350.00 |
| 2098 | REQUINTO | 4.350.00 |
| 2099 | REQUINTO | 4.350.00 |
| 2100 | SAXOFON | 13.908.40 |
| 2101 | SAXOFON | 13.908.40 |
| 2102 | SAXOFON | 13.908.40 |
| 2103 | SAXOFON | 13.908.40 |
| 2104 | SAXOFON ALTO | 16.820.00 |
| 2105 | SAXOFON ALTO | 12.168.40 |
| 2106 | TAROLA | 3.480.00 |
| 2107 | TAROLA | 3.480.00 |
| 2108 | TECLADO MUSICAL | 21.332.40 |
| 2109 | TROMBON | 8.236.00 |
| 2110 | TROMBON | 6.032.00 |
| 2111 | TROMPETA | 6.032.00 |
| 2112 | TROMPETA | 6.032.00 |
| 2113 | TUBAS (SOUSAFON) | 55.448.00 |
| 2114 | VIHUELA | 2.552.00 |
| 2115 | VIOLIN | 2.436.00 |
| 2116 | VIOLIN | 2.436.00 |
| 2117 | VIOLIN | 2.436.00 |
| 2118 | VIOLIN | 2.436.00 |
| 2119 | VIOLIN | 2.436.00 |
| 2120 | VIOLIN | 2.436.00 |
| 2121 | AMPLIFICADOR AUDIO MONITOR | 2.552.00 |
| 2122 | BASCUILA CON ESTADIMETRO | 6.660.00 |
| 2123 | HIDRONEUMATICO COMPLETO | 6.360.28 |
| 2124 | CAMARA FOTOGRAFICA | 2.690.04 |
| 2125 | CAMARA FOTOGRAFICA | 2.690.04 |
| 2126 | CONTROL AUTOMATICO DE TIMBRE | 4.640.00 |
| 2127 | PANTALLA PARA PROYECCION | 5.017.00 |
| 2128 | COOLER | 5.336.00 |
| 2129 | CAMARA FOTOGRAFICA | 14.563.05 |
| 2130 | REFRIGERADOR | 6.496.00 |
| 2131 | REFRIGERADOR | 6.496.00 |
| 2132 | BOMBA DE AGUA PARA POZO | 9.628.00 |
| 2133 | HIDRONEUMATICO COMPLETO | 7.350.00 |
| 2134 | MEZCLADORA DE SONIDO | 3.095.99 |
| 2135 | BAFLE | 3.440.80 |
| 2136 | BAFLE | 3.440.80 |
| 2137 | CAMARA FOTOGRAFICA | 2.458.00 |
| 2138 | ABANICO INDUSTRIAL | 3.470.54 |
| 2139 | ABANICO INDUSTRIAL | 3.470.54 |
| 2140 | ABANICO INDUSTRIAL | 3.470.54 |
| 2141 | ABANICO INDUSTRIAL | 3.470.54 |
| 2142 | ABANICO INDUSTRIAL | 3.470.54 |
| 2143 | ABANICO INDUSTRIAL | 3.470.54 |
| 2144 | BAFLE | 4.705.00 |
| 2145 | BAFLE | 4.705.00 |
| 2146 | BAFLE | 4.705.00 |
| 2147 | BAFLE | 4.705.00 |
| 2148 | AMPLIFICADOR | 4.025.00 |
| 2149 | BOMBA DE AGUA PARA POZO | 5.417.00 |
| 2150 | MESA PARA DEMOSTRACION | 103.67 |
| 2151 | MESA PARA LAVADO | 382.50 |
| 2152 | MESA PARA LAVADO | 382.50 |

| Código | Descripción del Bien | Valor en Libros |
|--------|-----------------------------|-----------------|
| 2319 | RANPA ACANALADA | 286.00 |
| 2320 | RANPA ACANALADA | 286.00 |
| 2321 | RANPA ACANALADA | 286.00 |
| 2322 | RANPA ACANALADA | 286.00 |
| 2323 | RANPA ACANALADA | 286.00 |
| 2324 | RANPA ACANALADA | 286.00 |
| 2325 | RANPA ACANALADA | 4,999.60 |
| 2326 | KIT DE MECANICA | 4,292.00 |
| 2327 | KIT DE TERMOLOGIA | 4,094.80 |
| 2328 | KIT DE OPTICA | 533.41 |
| 2329 | MESA CENTRAL PARA PRACTICAS | 533.41 |
| 2330 | MESA CENTRAL PARA PRACTICAS | 533.41 |
| 2331 | MESA CENTRAL PARA PRACTICAS | 533.41 |
| 2332 | MESA CENTRAL PARA PRACTICAS | 533.41 |
| 2333 | MESA CENTRAL PARA PRACTICAS | 533.41 |
| 2334 | MESA CENTRAL PARA PRACTICAS | 533.41 |
| 2335 | MESA CENTRAL PARA PRACTICAS | 533.41 |
| 2336 | MESA CENTRAL PARA PRACTICAS | 533.41 |
| 2337 | MESA CENTRAL PARA PRACTICAS | 533.41 |
| 2338 | MESA CENTRAL PARA PRACTICAS | 140.67 |
| 2339 | MESA PARA DEMOSTRACION | 382.50 |
| 2340 | MESA PARA LAVADO | 382.50 |
| 2341 | MESA PARA LAVADO | 616.00 |
| 2342 | BALANZA DE TRIPLE BRAZO | 616.00 |
| 2343 | BALANZA DE TRIPLE BRAZO | 616.00 |
| 2344 | BALANZA DE TRIPLE BRAZO | 616.00 |
| 2345 | BALANZA DE TRIPLE BRAZO | 616.00 |
| 2346 | BALANZA DE TRIPLE BRAZO | 616.00 |
| 2347 | BALANZA DE TRIPLE BRAZO | 616.00 |
| 2348 | FUENTE DE PODER | 310.31 |
| 2349 | MICROSCOPIO MONOCULAR | 400.00 |
| 2350 | MICROSCOPIO MONOCULAR | 503.32 |
| 2351 | MICROSCOPIO MONOCULAR | 503.32 |
| 2352 | MICROSCOPIO MONOCULAR | 503.32 |
| 2353 | MICROSCOPIO MONOCULAR | 503.32 |
| 2354 | MICROSCOPIO MONOCULAR | 3,960.00 |
| 2355 | KIT DE QUIMICA | 5,237.40 |
| 2356 | KIT DE OPTICA-TERMOLOGIA | 302.62 |
| 2357 | KIT DE BIOLOGIA | 4,094.80 |
| 2358 | KIT DE BIOLOGIA | 4,094.80 |
| 2359 | MESA CENTRAL PARA PRACTICAS | 533.41 |
| 2360 | MESA CENTRAL PARA PRACTICAS | 533.41 |
| 2361 | MESA PARA DEMOSTRACION | 140.67 |
| 2362 | MESA CENTRAL PARA PRACTICAS | 442.00 |
| 2363 | MESA CENTRAL PARA PRACTICAS | 533.41 |
| 2364 | MESA CENTRAL PARA PRACTICAS | 533.41 |
| 2365 | MESA CENTRAL PARA PRACTICAS | 442.00 |
| 2366 | MESA CENTRAL PARA PRACTICAS | 442.00 |
| 2367 | MESA CENTRAL PARA PRACTICAS | 442.00 |
| 2368 | MESA CENTRAL PARA PRACTICAS | 533.41 |
| 2369 | MESA CENTRAL PARA PRACTICAS | 533.41 |
| 2370 | MESA CENTRAL PARA PRACTICAS | 533.41 |
| 2371 | MESA PARA LAVADO | 278.00 |
| 2372 | MESA PARA LAVADO | 278.00 |
| 2373 | MESA PARA LAVADO | 278.00 |
| 2374 | MESA PARA LAVADO | 278.00 |
| 2375 | MESA PARA LAVADO | 278.00 |
| 2376 | MESA PARA LAVADO | 278.00 |
| 2377 | MESA CENTRAL PARA PRACTICAS | 533.41 |
| 2378 | MESA CENTRAL PARA PRACTICAS | 533.41 |
| 2379 | MESA CENTRAL PARA PRACTICAS | 442.00 |
| 2380 | MESA PARA LAVADO | 278.00 |
| 2381 | MESA PARA LAVADO | 278.00 |
| 2382 | MESA PARA LAVADO | 278.00 |
| 2383 | MESA PARA LAVADO | 278.00 |
| 2384 | MESA PARA LAVADO | 278.00 |
| 2385 | MESA PARA LAVADO | 278.00 |
| 2386 | MESA PARA DEMOSTRACION | 400.00 |
| 2387 | MESA PARA DEMOSTRACION | 400.00 |
| 2388 | BALANZA DE 2 PLATILLOS | 2,510.39 |
| 2389 | BALANZA DE TRIPLE BRAZO | 616.00 |
| 2390 | BALANZA DE TRIPLE BRAZO | 174.00 |
| 2391 | BALANZA DE TRIPLE BRAZO | 616.00 |
| 2392 | BALANZA DE TRIPLE BRAZO | 174.00 |
| 2393 | BALANZA DE TRIPLE BRAZO | 174.00 |
| 2394 | BALANZA DE TRIPLE BRAZO | 174.00 |
| 2395 | BALANZA DE 2 PLATILLOS | 2,621.60 |
| 2396 | ESTRIBOSCOPIO | 7,218.00 |
| 2397 | FUENTE DE PODER | 310.31 |
| 2398 | FUENTE DE PODER | 310.31 |
| 2399 | FUENTE DE PODER | 310.31 |
| 2400 | FUENTE DE PODER | 310.31 |
| 2401 | FUENTE DE PODER | 310.31 |

| Código | Descripción del Bien | Valor en Libros |
|--------|----------------------------------|-----------------|
| 2402 | FUENTE DE PODER | 310.31 |
| 2403 | FUENTE DE PODER | 310.31 |
| 2404 | FUENTE DE PODER | 310.31 |
| 2405 | RIEL DE AIRE | 172.50 |
| 2406 | RIEL DE AIRE | 172.50 |
| 2407 | RIEL DE AIRE | 172.50 |
| 2408 | RIEL DE AIRE | 172.50 |
| 2409 | INCUBADORAS | 3,800.00 |
| 2410 | MICROSCOPIO MONOCULAR | 477.00 |
| 2411 | MICROSCOPIO MONOCULAR | 437.00 |
| 2412 | MICROSCOPIO MONOCULAR | 437.00 |
| 2413 | MICROSCOPIO MONOCULAR | 437.00 |
| 2414 | MESA PARA LAVADO | 278.00 |
| 2415 | MESA PARA LAVADO | 278.00 |
| 2416 | MESA PARA LAVADO | 278.00 |
| 2417 | MESA CENTRAL PARA PRACTICAS | 442.00 |
| 2418 | MESA CENTRAL PARA PRACTICAS | 442.00 |
| 2419 | MESA CENTRAL PARA PRACTICAS | 442.00 |
| 2420 | MESA CENTRAL PARA PRACTICAS | 442.00 |
| 2421 | MESA CENTRAL PARA PRACTICAS | 442.00 |
| 2422 | MESA CENTRAL PARA PRACTICAS | 442.00 |
| 2423 | MESA PARA LAVADO | 278.00 |
| 2424 | MESA PARA LAVADO | 278.00 |
| 2425 | MESA PARA LAVADO | 278.00 |
| 2426 | AMPERIMETRO | 203.21 |
| 2427 | TORNILLO DE BANCO | 118.16 |
| 2428 | ESTRIBOSCOPIO | 7,218.00 |
| 2429 | FUENTE DE PODER/TUBO ESPECTRALES | 841.92 |
| 2430 | MESA DE FUERZA DE MADERA | 630.83 |
| 2431 | MESA DE FUERZA DE MADERA | 630.83 |
| 2432 | MESA DE FUERZA DE MADERA | 630.83 |
| 2433 | MESA DE FUERZA DE MADERA | 630.83 |
| 2434 | MESA DE FUERZA DE MADERA | 630.83 |
| 2435 | MESA DE FUERZA DE MADERA | 630.83 |
| 2436 | MESA DE FUERZA DE MADERA | 630.83 |
| 2437 | MESA DE FUERZA DE MADERA | 630.83 |
| 2438 | MESA DE FUERZA DE MADERA | 630.83 |
| 2439 | MESA DE FUERZA DE MADERA | 630.83 |
| 2440 | REOSTATO | 167.34 |
| 2441 | REOSTATO | 167.34 |
| 2442 | TRANSFORMADOR | 400.00 |
| 2443 | TRANSFORMADOR | 400.00 |
| 2444 | ANALIZADOR DE GASES | 3,500.00 |
| 2445 | RIEL DE CANAL METALICO | 286.00 |
| 2446 | RIEL DE CANAL METALICO | 286.00 |
| 2447 | RIEL DE CANAL METALICO | 286.00 |
| 2448 | RIEL DE CANAL METALICO | 286.00 |
| 2449 | RIEL DE CANAL METALICO | 286.00 |
| 2450 | RIEL DE CANAL METALICO | 286.00 |
| 2451 | RIEL DE CANAL METALICO | 286.00 |
| 2452 | RIEL DE CANAL METALICO | 286.00 |
| 2453 | RIEL DE CANAL METALICO | 286.00 |
| 2454 | RIEL DE CANAL METALICO | 286.00 |
| 2455 | RIEL DE CANAL METALICO | 286.00 |
| 2456 | RIEL DE CANAL METALICO | 286.00 |
| 2457 | RANPA ACANALADA | 286.00 |
| 2458 | RANPA ACANALADA | 286.00 |
| 2459 | RANPA ACANALADA | 286.00 |
| 2460 | RANPA ACANALADA | 286.00 |
| 2461 | RANPA ACANALADA | 286.00 |
| 2462 | RANPA ACANALADA | 286.00 |
| 2463 | RANPA ACANALADA | 286.00 |
| 2464 | RANPA ACANALADA | 286.00 |
| 2465 | RANPA ACANALADA | 286.00 |
| 2466 | RANPA ACANALADA | 286.00 |
| 2467 | RANPA ACANALADA | 286.00 |
| 2468 | RANPA ACANALADA | 286.00 |
| 2469 | VOLTIMETRO | 630.80 |
| 2470 | VOLTIMETRO | 630.80 |
| 2471 | INCUBADORAS | 3,800.00 |
| 2472 | ESTUFA | 135.00 |
| 2473 | ESTUFA | 402.06 |
| 2474 | MICROSCOPIO MONOCULAR | 477.00 |
| 2475 | MICROSCOPIO MONOCULAR | 477.00 |
| 2476 | MICROSCOPIO MONOCULAR | 112.60 |
| 2477 | MICROSCOPIO MONOCULAR | 112.60 |
| 2478 | MICROSCOPIO MONOCULAR | 112.60 |
| 2479 | MICROSCOPIO MONOCULAR | 477.00 |
| 2480 | CUBA DE ONDAS | 495.00 |
| 2481 | CUBA DE ONDAS | 495.00 |
| 2482 | CUBA DE ONDAS | 495.00 |
| 2483 | CUBA DE ONDAS | 495.00 |
| 2484 | CUBA DE ONDAS | 495.00 |

| Código | Descripción del Bien | Valor en Libros |
|--------|-----------------------------|-----------------|
| 2485 | 1225000000844 | 495.00 |
| 2486 | CUBA DE ONDAS | 495.00 |
| 2487 | RIEL DE CANAL METALICO | 286.00 |
| 2488 | RIEL DE CANAL METALICO | 286.00 |
| 2489 | RIEL DE CANAL METALICO | 286.00 |
| 2490 | RIEL DE CANAL METALICO | 286.00 |
| 2491 | RIEL DE CANAL METALICO | 286.00 |
| 2492 | RIEL DE CANAL METALICO | 286.00 |
| 2493 | RIEL DE CANAL METALICO | 286.00 |
| 2494 | RIEL DE CANAL METALICO | 286.00 |
| 2495 | RIEL DE CANAL METALICO | 286.00 |
| 2496 | RIEL DE CANAL METALICO | 286.00 |
| 2497 | RIEL DE CANAL METALICO | 286.00 |
| 2498 | RIEL DE CANAL METALICO | 286.00 |
| 2499 | RAMPA ACANALADA | 286.00 |
| 2500 | RAMPA ACANALADA | 286.00 |
| 2501 | RAMPA ACANALADA | 286.00 |
| 2502 | RAMPA ACANALADA | 286.00 |
| 2503 | RAMPA ACANALADA | 286.00 |
| 2504 | RAMPA ACANALADA | 286.00 |
| 2505 | RAMPA ACANALADA | 286.00 |
| 2506 | RAMPA ACANALADA | 286.00 |
| 2507 | RAMPA ACANALADA | 286.00 |
| 2508 | RAMPA ACANALADA | 286.00 |
| 2509 | RAMPA ACANALADA | 286.00 |
| 2510 | RAMPA ACANALADA | 286.00 |
| 2511 | KIT DE MECANICA | 4,999.60 |
| 2512 | KIT DE OPTICA | 4,094.80 |
| 2513 | RIEL DE CANAL METALICO | 286.00 |
| 2514 | MESA PARA LAVADO | 286.00 |
| 2515 | MESA CENTRAL PARA PRACTICAS | 442.00 |
| 2516 | MESA CENTRAL PARA PRACTICAS | 442.00 |
| 2517 | MESA CENTRAL PARA PRACTICAS | 442.00 |
| 2518 | MESA CENTRAL PARA PRACTICAS | 442.00 |
| 2519 | MESA CENTRAL PARA PRACTICAS | 442.00 |
| 2520 | MESA CENTRAL PARA PRACTICAS | 442.00 |
| 2521 | MESA PARA DEVOST RACION | 140.67 |
| 2522 | MESA PARA LAVADO | 286.00 |
| 2523 | MESA PARA LAVADO | 286.00 |
| 2524 | MESA PARA LAVADO | 286.00 |
| 2525 | MESA CENTRAL PARA PRACTICAS | 442.00 |
| 2526 | MESA CENTRAL PARA PRACTICAS | 442.00 |
| 2527 | MESA CENTRAL PARA PRACTICAS | 442.00 |
| 2528 | MESA CENTRAL PARA PRACTICAS | 442.00 |
| 2529 | MESA CENTRAL PARA PRACTICAS | 442.00 |
| 2530 | MESA CENTRAL PARA PRACTICAS | 442.00 |
| 2531 | MESA PARA LAVADO | 286.00 |
| 2532 | MESA PARA LAVADO | 286.00 |
| 2533 | MESA PARA LAVADO | 286.00 |
| 2534 | BALANZA DE TRIPLE BRAZO | 174.00 |
| 2535 | BALANZA DE TRIPLE BRAZO | 174.00 |
| 2536 | BALANZA DE TRIPLE BRAZO | 616.00 |
| 2537 | BALANZA DE TRIPLE BRAZO | 616.00 |
| 2538 | BALANZA DE TRIPLE BRAZO | 174.00 |
| 2539 | BOMBA DE VACIO | 860.00 |
| 2540 | FUENTE DE PODER | 310.31 |
| 2541 | FUENTE DE PODER | 310.31 |
| 2542 | FUENTE DE PODER | 310.31 |
| 2543 | FUENTE DE PODER | 310.31 |
| 2544 | FUENTE DE PODER | 310.31 |
| 2545 | FUENTE DE PODER | 310.31 |
| 2546 | FUENTE DE PODER | 310.31 |
| 2547 | FUENTE DE PODER | 310.31 |
| 2548 | MESA DE FUERZA DE MADERA | 630.83 |
| 2549 | MESA DE FUERZA DE MADERA | 630.83 |
| 2550 | MESA DE FUERZA DE MADERA | 630.83 |
| 2551 | MESA DE FUERZA DE MADERA | 630.83 |
| 2552 | MESA DE FUERZA DE MADERA | 630.83 |
| 2553 | MESA DE FUERZA DE MADERA | 630.83 |
| 2554 | MESA DE FUERZA DE MADERA | 630.83 |
| 2555 | MESA DE FUERZA DE MADERA | 630.83 |
| 2556 | MUEJLAS | 20,848.70 |
| 2557 | MICROSCOPIO MONOCULAR | 634.80 |
| 2558 | MESA CENTRAL PARA PRACTICAS | 1,512.25 |
| 2559 | MESA CENTRAL PARA PRACTICAS | 1,512.25 |
| 2560 | MESA CENTRAL PARA PRACTICAS | 1,512.25 |
| 2561 | MESA CENTRAL PARA PRACTICAS | 1,512.25 |
| 2562 | MESA CENTRAL PARA PRACTICAS | 1,512.25 |
| 2563 | MESA CENTRAL PARA PRACTICAS | 1,512.25 |
| 2564 | MESA CENTRAL PARA PRACTICAS | 1,512.25 |
| 2565 | MESA PARA DEVOST RACION | 558.90 |
| 2566 | MESA PARA LAVADO | 906.68 |
| 2567 | MESA PARA LAVADO | 906.68 |

| Código | Descripción del Bien | Valor en Libros |
|--------|-----------------------------|-----------------|
| 2568 | 1225000000964 | 906.68 |
| 2569 | MESA PARA LAVADO | 558.90 |
| 2570 | MESA CENTRAL PARA PRACTICAS | 1,836.84 |
| 2571 | MESA PARA LAVADO | 382.50 |
| 2572 | BALANZA DE TRIPLE BRAZO | 1,208.00 |
| 2573 | BALANZA DE TRIPLE BRAZO | 616.00 |
| 2574 | BALANZA DE TRIPLE BRAZO | 616.00 |
| 2575 | BALANZA ANALITICA | 22,944.80 |
| 2576 | FUENTE DE PODER | 310.31 |
| 2577 | FUENTE DE PODER | 310.31 |
| 2578 | FUENTE DE PODER | 310.31 |
| 2579 | FUENTE DE PODER | 310.31 |
| 2580 | FUENTE DE PODER | 310.31 |
| 2581 | FUENTE DE PODER | 310.31 |
| 2582 | MICROSCOPIO MONOCULAR | 477.00 |
| 2583 | MICROSCOPIO MONOCULAR | 477.00 |
| 2584 | MICROSCOPIO MONOCULAR | 477.00 |
| 2585 | POTENCIOMETRO | 9,921.05 |
| 2586 | PARRILLA ELECTRICA | 317.84 |
| 2587 | PARRILLA ELECTRICA | 317.84 |
| 2588 | PARRILLA ELECTRICA | 317.84 |
| 2589 | RIEL DE CANAL METALICO | 286.00 |
| 2590 | RIEL DE CANAL METALICO | 286.00 |
| 2591 | RIEL DE CANAL METALICO | 286.00 |
| 2592 | RIEL DE CANAL METALICO | 286.00 |
| 2593 | RIEL DE CANAL METALICO | 286.00 |
| 2594 | RIEL DE CANAL METALICO | 286.00 |
| 2595 | RIEL DE CANAL METALICO | 286.00 |
| 2596 | RIEL DE CANAL METALICO | 286.00 |
| 2597 | RIEL DE CANAL METALICO | 286.00 |
| 2598 | RIEL DE CANAL METALICO | 286.00 |
| 2599 | RAMPA ACANALADA | 286.00 |
| 2600 | RAMPA ACANALADA | 286.00 |
| 2601 | RAMPA ACANALADA | 286.00 |
| 2602 | RAMPA ACANALADA | 286.00 |
| 2603 | RAMPA ACANALADA | 286.00 |
| 2604 | RAMPA ACANALADA | 286.00 |
| 2605 | RAMPA ACANALADA | 286.00 |
| 2606 | RAMPA ACANALADA | 286.00 |
| 2607 | RAMPA ACANALADA | 286.00 |
| 2608 | RAMPA ACANALADA | 286.00 |
| 2609 | RAMPA ACANALADA | 4,094.80 |
| 2610 | KIT DE OPTICA | 4,094.80 |
| 2611 | MICROSCOPIO MONOCULAR | 634.80 |
| 2612 | CUBA DE ONDAS | 495.00 |
| 2613 | CUBA DE ONDAS | 495.00 |
| 2614 | CUBA DE ONDAS | 495.00 |
| 2615 | CUBA DE ONDAS | 495.00 |
| 2616 | CUBA DE ONDAS | 495.00 |
| 2617 | RIEL DE CANAL METALICO | 286.00 |
| 2618 | RIEL DE CANAL METALICO | 286.00 |
| 2619 | RIEL DE CANAL METALICO | 286.00 |
| 2620 | RIEL DE CANAL METALICO | 286.00 |
| 2621 | RIEL DE CANAL METALICO | 286.00 |
| 2622 | RIEL DE CANAL METALICO | 286.00 |
| 2623 | RIEL DE CANAL METALICO | 286.00 |
| 2624 | RIEL DE CANAL METALICO | 286.00 |
| 2625 | RIEL DE CANAL METALICO | 286.00 |
| 2626 | RIEL DE CANAL METALICO | 286.00 |
| 2627 | RIEL DE CANAL METALICO | 286.00 |
| 2628 | RIEL DE CANAL METALICO | 286.00 |
| 2629 | RAMPA ACANALADA | 286.00 |
| 2630 | RAMPA ACANALADA | 286.00 |
| 2631 | RAMPA ACANALADA | 286.00 |
| 2632 | RAMPA ACANALADA | 286.00 |
| 2633 | RAMPA ACANALADA | 286.00 |
| 2634 | RAMPA ACANALADA | 286.00 |
| 2635 | RAMPA ACANALADA | 286.00 |
| 2636 | RAMPA ACANALADA | 286.00 |
| 2637 | RAMPA ACANALADA | 286.00 |
| 2638 | RAMPA ACANALADA | 286.00 |
| 2639 | RAMPA ACANALADA | 286.00 |
| 2640 | RAMPA ACANALADA | 286.00 |
| 2641 | MESA PARA DEVOST RACION | 558.90 |
| 2642 | MESA CENTRAL PARA PRACTICAS | 1,836.84 |
| 2643 | MESA CENTRAL PARA PRACTICAS | 1,836.84 |
| 2644 | MESA CENTRAL PARA PRACTICAS | 1,836.84 |
| 2645 | MESA CENTRAL PARA PRACTICAS | 1,836.84 |
| 2646 | MESA CENTRAL PARA PRACTICAS | 1,836.84 |
| 2647 | MESA CENTRAL PARA PRACTICAS | 1,836.84 |
| 2648 | MESA PARA LAVADO | 382.50 |
| 2649 | MESA PARA LAVADO | 382.50 |
| 2650 | MESA PARA LAVADO | 382.50 |

| Código | Descripción del Bien | Valor en Libros |
|--------|-------------------------------|-----------------|
| 2651 | MESA PARA LAVADO | 382.50 |
| 2652 | BALANZA DE TRIPLE BRAZO | 616.00 |
| 2653 | BALANZA DE TRIPLE BRAZO | 616.00 |
| 2654 | BALANZA DE TRIPLE BRAZO | 616.00 |
| 2655 | BALANZA DE TRIPLE BRAZO | 616.00 |
| 2656 | BALANZA DE TRIPLE BRAZO | 616.00 |
| 2657 | BALANZA DE TRIPLE BRAZO | 616.00 |
| 2658 | BOMBA DE VACIO | 880.00 |
| 2659 | FUENTE DE PODER | 310.31 |
| 2660 | FUENTE DE PODER | 310.31 |
| 2661 | FUENTE DE PODER | 310.31 |
| 2662 | FUENTE DE PODER | 310.31 |
| 2663 | FUENTE ROBERT/UBO ESPECTRALES | 841.92 |
| 2664 | FUENTE DE PODER | 310.31 |
| 2665 | MESA DE FUERZA DE MADERA | 630.83 |
| 2666 | MESA DE FUERZA DE MADERA | 630.83 |
| 2667 | MESA DE FUERZA DE MADERA | 630.83 |
| 2668 | MESA DE FUERZA DE MADERA | 630.83 |
| 2669 | MESA DE FUERZA DE MADERA | 630.83 |
| 2670 | MESA DE FUERZA DE MADERA | 630.83 |
| 2671 | MESA DE FUERZA DE MADERA | 630.83 |
| 2672 | MICROSCOPIO MONOCULAR | 3,960.00 |
| 2673 | MICROSCOPIO MONOCULAR | 3,960.00 |
| 2674 | MICROSCOPIO MONOCULAR | 3,960.00 |
| 2675 | MICROSCOPIO MONOCULAR | 3,960.00 |
| 2676 | MICROSCOPIO MONOCULAR | 3,960.00 |
| 2677 | MICROSCOPIO MONOCULAR | 3,960.00 |
| 2678 | PARRILLA ELECTRICA | 317.84 |
| 2679 | PARRILLA ELECTRICA | 317.84 |
| 2680 | PARRILLA ELECTRICA | 317.84 |
| 2681 | CUBA DE ONDAS | 495.00 |
| 2682 | CUBA DE ONDAS | 495.00 |
| 2683 | CUBA DE ONDAS | 495.00 |
| 2684 | CUBA DE ONDAS | 495.00 |
| 2685 | CUBA DE ONDAS | 495.00 |
| 2686 | CUBA DE ONDAS | 495.00 |
| 2687 | RIEL DE CANAL METALICO | 286.00 |
| 2688 | RIEL DE CANAL METALICO | 286.00 |
| 2689 | RIEL DE CANAL METALICO | 286.00 |
| 2690 | RIEL DE CANAL METALICO | 286.00 |
| 2691 | RIEL DE CANAL METALICO | 286.00 |
| 2692 | RIEL DE CANAL METALICO | 286.00 |
| 2693 | RIEL DE CANAL METALICO | 286.00 |
| 2694 | RIEL DE CANAL METALICO | 286.00 |
| 2695 | RAMPA ACANALADA | 286.00 |
| 2696 | RAMPA ACANALADA | 286.00 |
| 2697 | RAMPA ACANALADA | 286.00 |
| 2698 | RAMPA ACANALADA | 286.00 |
| 2699 | RAMPA ACANALADA | 286.00 |
| 2700 | RAMPA ACANALADA | 286.00 |
| 2701 | RAMPA ACANALADA | 286.00 |
| 2702 | RAMPA ACANALADA | 286.00 |
| 2703 | RAMPA ACANALADA | 286.00 |
| 2704 | RAMPA ACANALADA | 286.00 |
| 2705 | RAMPA ACANALADA | 286.00 |
| 2706 | MESA PARA DEMOSTRACION | 140.67 |
| 2707 | MESA PARA LAVADO | 278.00 |
| 2708 | MESA CENTRAL PARA PRACTICAS | 442.00 |
| 2709 | MESA CENTRAL PARA PRACTICAS | 442.00 |
| 2710 | MESA CENTRAL PARA PRACTICAS | 442.00 |
| 2711 | MESA CENTRAL PARA PRACTICAS | 442.00 |
| 2712 | MESA CENTRAL PARA PRACTICAS | 442.00 |
| 2713 | MESA CENTRAL PARA PRACTICAS | 442.00 |
| 2714 | MESA CENTRAL PARA PRACTICAS | 442.00 |
| 2715 | BALANZA DE TRIPLE BRAZO | 616.00 |
| 2716 | BALANZA DE TRIPLE BRAZO | 616.00 |
| 2717 | BALANZA DE TRIPLE BRAZO | 616.00 |
| 2718 | BOMBA DE VACIO | 880.00 |
| 2719 | FUENTE ROBERT/UBO ESPECTRALES | 841.92 |
| 2720 | FUENTE DE PODER | 310.31 |
| 2721 | FUENTE DE PODER | 310.31 |
| 2722 | FUENTE DE PODER | 310.31 |
| 2723 | FUENTE DE PODER | 310.31 |
| 2724 | FUENTE DE PODER | 310.31 |
| 2725 | FUENTE DE PODER | 310.31 |
| 2726 | FUENTE DE PODER | 310.31 |
| 2727 | MESA DE FUERZA DE MADERA | 630.83 |
| 2728 | MESA DE FUERZA DE MADERA | 630.83 |
| 2729 | MESA DE FUERZA DE MADERA | 630.83 |
| 2730 | MESA DE FUERZA DE MADERA | 630.83 |
| 2731 | MESA DE FUERZA DE MADERA | 630.83 |
| 2732 | MESA DE FUERZA DE MADERA | 630.83 |
| 2733 | MESA DE FUERZA DE MADERA | 630.83 |

| Código | Descripción del Bien | Valor en Libros |
|--------|---------------------------------|-----------------|
| 2734 | MESA DE FUERZA DE MADERA | 630.83 |
| 2735 | MESA DE FUERZA DE MADERA | 630.83 |
| 2736 | MESA DE FUERZA DE MADERA | 630.83 |
| 2737 | MESA DE FUERZA DE MADERA | 630.83 |
| 2738 | MESA DE FUERZA DE MADERA | 630.83 |
| 2739 | MESA DE FUERZA DE MADERA ESTUFA | 135.00 |
| 2740 | MICROSCOPIO BINOCULAR | 3,036.00 |
| 2741 | MICROSCOPIO BINOCULAR | 3,036.00 |
| 2742 | MICROSCOPIO BINOCULAR | 3,036.00 |
| 2743 | MICROSCOPIO BINOCULAR | 3,036.00 |
| 2744 | MICROSCOPIO BINOCULAR | 3,036.00 |
| 2745 | MICROSCOPIO BINOCULAR | 3,036.00 |
| 2746 | MICROSCOPIO BINOCULAR | 3,036.00 |
| 2747 | MICROSCOPIO BINOCULAR | 3,036.00 |
| 2748 | MICROSCOPIO BINOCULAR | 3,036.00 |
| 2749 | MICROSCOPIO BINOCULAR | 3,036.00 |
| 2750 | MICROSCOPIO BINOCULAR | 3,036.00 |
| 2751 | MICROSCOPIO BINOCULAR | 3,036.00 |
| 2752 | MICROSCOPIO MONOCULAR | 477.00 |
| 2753 | MICROSCOPIO MONOCULAR | 477.00 |
| 2754 | MICROSCOPIO MONOCULAR | 477.00 |
| 2755 | MICROSCOPIO MONOCULAR | 477.00 |
| 2756 | MICROSCOPIO MONOCULAR | 112.60 |
| 2757 | MICROSCOPIO MONOCULAR | 477.00 |
| 2758 | PARRILLA ELECTRICA | 317.84 |
| 2759 | PARRILLA ELECTRICA | 317.84 |
| 2760 | CUBA DE ONDAS | 495.00 |
| 2761 | CUBA DE ONDAS | 495.00 |
| 2762 | CUBA DE ONDAS | 495.00 |
| 2763 | CUBA DE ONDAS | 495.00 |
| 2764 | CUBA DE ONDAS | 495.00 |
| 2765 | CUBA DE ONDAS | 495.00 |
| 2766 | RIEL DE CANAL METALICO | 286.00 |
| 2767 | RIEL DE CANAL METALICO | 286.00 |
| 2768 | RIEL DE CANAL METALICO | 286.00 |
| 2769 | RIEL DE CANAL METALICO | 286.00 |
| 2770 | RIEL DE CANAL METALICO | 286.00 |
| 2771 | RAMPA ACANALADA | 286.00 |
| 2772 | RAMPA ACANALADA | 286.00 |
| 2773 | RAMPA ACANALADA | 286.00 |
| 2774 | RAMPA ACANALADA | 286.00 |
| 2775 | RAMPA ACANALADA | 4,094.80 |
| 2776 | KIT DE OPTICA | 4,292.00 |
| 2777 | KIT DE TERMOLOGIA | 4,292.00 |
| 2778 | KIT DE MECANICA | 4,999.60 |
| 2779 | KIT DE ELECTRICIDAD | 988.00 |
| 2780 | KIT DE ELECTRICIDAD | 988.00 |
| 2781 | KIT DE BIOLOGIA | 4,094.80 |
| 2782 | KIT DE BIOLOGIA | 4,094.80 |
| 2783 | MESA CENTRAL PARA PRACTICAS | 442.00 |
| 2784 | MESA CENTRAL PARA PRACTICAS | 442.00 |
| 2785 | MESA CENTRAL PARA PRACTICAS | 442.00 |
| 2786 | MESA CENTRAL PARA PRACTICAS | 442.00 |
| 2787 | MESA CENTRAL PARA PRACTICAS | 442.00 |
| 2788 | MESA PARA DEMOSTRACION | 103.67 |
| 2789 | MESA PARA LAVADO | 140.67 |
| 2790 | MESA PARA LAVADO | 278.00 |
| 2791 | MESA PARA LAVADO | 278.00 |
| 2792 | MESA PARA LAVADO | 278.00 |
| 2793 | MESA PARA LAVADO | 278.00 |
| 2794 | MESA PARA LAVADO | 278.00 |
| 2795 | MESA PARA LAVADO | 278.00 |
| 2796 | BALANZA DE 2 PLATILLOS | 2,510.39 |
| 2797 | BALANZA DE 2 PLATILLOS | 2,510.39 |
| 2798 | BALANZA DE TRIPLE BRAZO | 616.00 |
| 2799 | BALANZA DE TRIPLE BRAZO | 616.00 |
| 2800 | BALANZA DE TRIPLE BRAZO | 616.00 |
| 2801 | FUENTE ROBERT/UBO ESPECTRALES | 841.92 |
| 2802 | FUENTE DE PODER | 310.31 |
| 2803 | FUENTE DE PODER | 310.31 |
| 2804 | MESA DE FUERZA DE MADERA | 630.83 |
| 2805 | MESA DE FUERZA DE MADERA | 630.83 |
| 2806 | MESA DE FUERZA DE MADERA | 630.83 |
| 2807 | MESA DE FUERZA DE MADERA | 630.83 |
| 2808 | MESA DE FUERZA DE MADERA | 630.83 |
| 2809 | MESA DE FUERZA DE MADERA | 630.83 |
| 2810 | MESA DE FUERZA DE MADERA | 630.83 |
| 2811 | MESA DE FUERZA DE MADERA | 630.83 |
| 2812 | MESA DE FUERZA DE MADERA | 630.83 |
| 2813 | MESA DE FUERZA DE MADERA | 630.83 |
| 2814 | MICROSCOPIO MONOCULAR | 477.00 |
| 2815 | MICROSCOPIO MONOCULAR | 477.00 |
| 2816 | MICROSCOPIO MONOCULAR | 539.99 |
| 2817 | MICROSCOPIO MONOCULAR | 539.99 |

| Código | Descripción del Bien | Valor en Libros |
|--------|---------------------------------|-----------------|
| 2817 | MICROSCOPIO MONOCULAR | 2.815.20 |
| 2818 | MICROSCOPIO MONOCULAR | 2.815.20 |
| 2819 | PARRILLA ELECTRICA | 317.84 |
| 2820 | PARRILLA ELECTRICA | 317.84 |
| 2821 | CUBA DE ONDAS | 495.00 |
| 2822 | CUBA DE ONDAS | 495.00 |
| 2823 | CUBA DE ONDAS | 495.00 |
| 2824 | CUBA DE ONDAS | 495.00 |
| 2825 | CUBA DE ONDAS | 495.00 |
| 2826 | MESA CENTRAL PARA PRACTICAS | 442.00 |
| 2827 | MESA CENTRAL PARA PRACTICAS | 442.00 |
| 2828 | MESA CENTRAL PARA PRACTICAS | 442.00 |
| 2829 | MESA CENTRAL PARA PRACTICAS | 442.00 |
| 2830 | MESA CENTRAL PARA PRACTICAS | 442.00 |
| 2831 | MESA CENTRAL PARA PRACTICAS | 442.00 |
| 2832 | MESA PARA LAVADO | 382.50 |
| 2833 | MESA PARA LAVADO | 382.50 |
| 2834 | MESA PARA LAVADO | 382.50 |
| 2835 | BALANZA DE TRIPLE BRAZO | 1.74.00 |
| 2836 | BALANZA DE 2 PLATILLOS | 2.621.60 |
| 2837 | BALANZA DE TRIPLE BRAZO | 616.00 |
| 2838 | FUENTE DE PODER | 310.31 |
| 2839 | BALANZA DE TRIPLE BRAZO | 616.00 |
| 2840 | BOMBA DE VACIO | 890.00 |
| 2841 | BOMBA DE AIRE | 108.10 |
| 2842 | BOMBA DE AIRE | 108.10 |
| 2843 | DISCO DE OPTICA DE HARTL | 1.716.80 |
| 2844 | ESTRIBOSCOPPIO | 7.218.00 |
| 2845 | FUENTE PODER/P/TUBO ESPECTRALES | 841.92 |
| 2846 | FUENTE DE PODER | 310.31 |
| 2847 | FUENTE DE PODER | 310.31 |
| 2848 | FUENTE DE PODER | 310.31 |
| 2849 | FUENTE DE PODER | 310.31 |
| 2850 | FUENTE DE PODER | 310.31 |
| 2851 | FUENTE DE PODER | 310.31 |
| 2852 | GENERADOR DE VANDER GRAFF | 230.00 |
| 2853 | MESA DE FUERZA DE METAL | 230.00 |
| 2854 | MESA DE FUERZA DE METAL | 230.00 |
| 2855 | MESA DE FUERZA DE METAL | 230.00 |
| 2856 | MESA DE FUERZA DE MADERA | 630.83 |
| 2857 | MESA DE FUERZA DE MADERA | 630.83 |
| 2858 | MESA DE FUERZA DE MADERA | 630.83 |
| 2859 | MESA DE FUERZA DE MADERA | 630.83 |
| 2860 | MESA DE FUERZA DE MADERA | 630.83 |
| 2861 | MESA DE FUERZA DE MADERA | 630.83 |
| 2862 | MESA DE FUERZA DE MADERA | 630.83 |
| 2863 | MESA DE FUERZA DE MADERA | 630.83 |
| 2864 | MESA DE FUERZA DE MADERA | 630.83 |
| 2865 | MESA DE FUERZA DE MADERA | 630.83 |
| 2866 | MESA DE FUERZA DE MADERA | 630.83 |
| 2867 | RIEL DE AIRE | 172.50 |
| 2868 | RIEL DE AIRE | 172.50 |
| 2869 | RIEL DE AIRE | 172.50 |
| 2870 | RIEL DE AIRE | 172.50 |
| 2871 | RIEL DE AIRE | 172.50 |
| 2872 | TRANSFORMADOR | 400.00 |
| 2873 | TRANSFORMADOR | 400.00 |
| 2874 | AUTOCLAVE (TOLA DE PRESION) | 4.440.00 |
| 2875 | ANALIZADOR DE GASES | 3.500.00 |
| 2876 | CENTRIFUGA | 573.89 |
| 2877 | ESTUFA | 135.00 |
| 2878 | MUFAS | 20.848.70 |
| 2879 | MICROSCOPIO MONOCULAR | 112.60 |
| 2880 | MICROSCOPIOS | 1.650.00 |
| 2881 | CUBA DE ONDAS | 495.00 |
| 2882 | CUBA DE ONDAS | 495.00 |
| 2883 | CUBA DE ONDAS | 495.00 |
| 2884 | CUBA DE ONDAS | 495.00 |
| 2885 | CUBA DE ONDAS | 495.00 |
| 2886 | CUBA DE ONDAS | 495.00 |
| 2887 | CUBA DE ONDAS | 495.00 |
| 2888 | CUBA DE ONDAS | 495.00 |
| 2889 | RIEL DE CANAL METALICO | 286.00 |
| 2890 | RIEL DE CANAL METALICO | 286.00 |
| 2891 | RIEL DE CANAL METALICO | 286.00 |
| 2892 | RIEL DE CANAL METALICO | 286.00 |
| 2893 | RIEL DE CANAL METALICO | 286.00 |
| 2894 | RIEL DE CANAL METALICO | 286.00 |
| 2895 | RIEL DE CANAL METALICO | 286.00 |
| 2896 | RIEL DE CANAL METALICO | 286.00 |
| 2897 | RIEL DE CANAL METALICO | 286.00 |
| 2898 | RIEL DE CANAL METALICO | 286.00 |
| 2899 | RAMPA ACANALADA | 286.00 |

| Código | Descripción del Bien | Valor en Libros |
|--------|-----------------------------|-----------------|
| 2900 | RAMPA ACANALADA | 286.00 |
| 2901 | RAMPA ACANALADA | 286.00 |
| 2902 | RAMPA ACANALADA | 286.00 |
| 2903 | RAMPA ACANALADA | 286.00 |
| 2904 | RAMPA ACANALADA | 286.00 |
| 2905 | RAMPA ACANALADA | 286.00 |
| 2906 | RAMPA ACANALADA | 286.00 |
| 2907 | RAMPA ACANALADA | 286.00 |
| 2908 | RAMPA ACANALADA | 286.00 |
| 2909 | RIE DE OPTICA | 4.094.80 |
| 2910 | MESA PARA DEMOSTRACION | 1400.67 |
| 2911 | MESA CENTRAL PARA PRACTICAS | 442.00 |
| 2912 | MESA CENTRAL PARA PRACTICAS | 442.00 |
| 2913 | MESA CENTRAL PARA PRACTICAS | 442.00 |
| 2914 | MESA CENTRAL PARA PRACTICAS | 442.00 |
| 2915 | MESA PARA LAVADO | 278.00 |
| 2916 | MESA PARA LAVADO | 278.00 |
| 2917 | MESA PARA LAVADO | 278.00 |
| 2918 | MESA CENTRAL PARA PRACTICAS | 442.00 |
| 2919 | MESA CENTRAL PARA PRACTICAS | 442.00 |
| 2920 | MESA PARA LAVADO | 278.00 |
| 2921 | MESA PARA LAVADO | 278.00 |
| 2922 | MESA CENTRAL PARA PRACTICAS | 442.00 |
| 2923 | MESA CENTRAL PARA PRACTICAS | 442.00 |
| 2924 | MESA CENTRAL PARA PRACTICAS | 442.00 |
| 2925 | MESA CENTRAL PARA PRACTICAS | 442.00 |
| 2926 | MESA CENTRAL PARA PRACTICAS | 442.00 |
| 2927 | MESA CENTRAL PARA PRACTICAS | 442.00 |
| 2928 | MESA PARA LAVADO | 278.00 |
| 2929 | MESA PARA LAVADO | 278.00 |
| 2930 | MESA PARA LAVADO | 278.00 |
| 2931 | MESA PARA LAVADO | 278.00 |
| 2932 | MESA CENTRAL PARA PRACTICAS | 442.00 |
| 2933 | MESA CENTRAL PARA PRACTICAS | 442.00 |
| 2934 | MESA CENTRAL PARA PRACTICAS | 442.00 |
| 2935 | MESA PARA LAVADO | 278.00 |
| 2936 | MESA CENTRAL PARA PRACTICAS | 442.00 |
| 2937 | MESA CENTRAL PARA PRACTICAS | 442.00 |
| 2938 | BALANZA DE TRIPLE BRAZO | 1.74.00 |
| 2939 | MESA CENTRAL PARA PRACTICAS | 442.00 |
| 2940 | BALANZA DE 2 PLATILLOS | 2.621.60 |
| 2941 | MESA CENTRAL PARA PRACTICAS | 442.00 |
| 2942 | MESA CENTRAL PARA PRACTICAS | 442.00 |
| 2943 | MESA CENTRAL PARA PRACTICAS | 442.00 |
| 2944 | MESA CENTRAL PARA PRACTICAS | 442.00 |
| 2945 | MESA CENTRAL PARA PRACTICAS | 442.00 |
| 2946 | CARGADOR DE BATERIA | 1.948.70 |
| 2947 | CONVERTIDOR DE CORRIENTE | 1.050.00 |
| 2948 | CONVERTIDOR DE CORRIENTE | 1.050.00 |
| 2949 | FUENTE DE PODER ESPECTRALES | 310.31 |
| 2950 | FUENTE DE PODER | 310.31 |
| 2951 | FUENTE DE PODER | 310.31 |
| 2952 | FUENTE DE PODER | 310.31 |
| 2953 | GENERADOR DE VANDER GRAFF | 230.00 |
| 2954 | MESA DE FUERZA DE METAL | 230.00 |
| 2955 | MESA DE FUERZA DE METAL | 230.00 |
| 2956 | MESA DE FUERZA DE MADERA | 630.83 |
| 2957 | MESA DE FUERZA DE MADERA | 630.83 |
| 2958 | MESA DE FUERZA DE MADERA | 630.83 |
| 2959 | MESA DE FUERZA DE MADERA | 630.83 |
| 2960 | MESA DE FUERZA DE MADERA | 630.83 |
| 2961 | MESA DE FUERZA DE MADERA | 630.83 |
| 2962 | MESA DE FUERZA DE MADERA | 630.83 |
| 2963 | MESA DE FUERZA DE MADERA | 630.83 |
| 2964 | MESA DE FUERZA DE MADERA | 630.83 |
| 2965 | MESA DE FUERZA DE MADERA | 630.83 |
| 2966 | RIEL DE AIRE | 172.50 |
| 2967 | RIEL DE AIRE | 172.50 |
| 2968 | TRANSFORMADOR | 400.00 |
| 2969 | TRANSFORMADOR | 400.00 |
| 2970 | YACK DE LABORATORIO | 117.00 |
| 2971 | YACK DE LABORATORIO | 117.00 |
| 2972 | INCUBADORAS | 3.800.00 |
| 2973 | ESTUFA | 402.06 |
| 2974 | MICROSCOPIO MONOCULAR | 112.60 |
| 2975 | MICROSCOPIO MONOCULAR | 112.60 |
| 2976 | POTENCIOMETRO | 9.921.05 |
| 2977 | PARRILLA ELECTRICA | 317.84 |
| 2978 | CUBA HIDRONEUMATICA | 290.00 |
| 2979 | CUBA DE ONDAS | 495.00 |
| 2980 | CUBA DE ONDAS | 495.00 |
| 2981 | CUBA DE ONDAS | 495.00 |
| 2982 | RIEL DE CANAL METALICO | 286.00 |

| Código | Descripción del Bien | Valor en Libros |
|--------|-----------------------------|-----------------|
| 2983 | RIEL DE CANAL METALICO | 286.00 |
| 2984 | RIEL DE CANAL METALICO | 286.00 |
| 2985 | RIEL DE CANAL METALICO | 286.00 |
| 2986 | RIEL DE CANAL METALICO | 286.00 |
| 2987 | RIEL DE CANAL METALICO | 286.00 |
| 2988 | RIEL DE CANAL METALICO | 286.00 |
| 2989 | RIEL DE CANAL METALICO | 286.00 |
| 2990 | RIEL DE CANAL METALICO | 286.00 |
| 2991 | RIEL DE CANAL METALICO | 286.00 |
| 2992 | RIEL DE CANAL METALICO | 286.00 |
| 2993 | RIEL DE CANAL METALICO | 286.00 |
| 2994 | RAMPA ACANALADA | 286.00 |
| 2995 | RAMPA ACANALADA | 286.00 |
| 2996 | RAMPA ACANALADA | 286.00 |
| 2997 | RAMPA ACANALADA | 286.00 |
| 2998 | RAMPA ACANALADA | 286.00 |
| 2999 | RAMPA ACANALADA | 286.00 |
| 3000 | EXTRACTOR | 434.70 |
| 3001 | MESA CENTRAL PARA PRACTICAS | 442.00 |
| 3002 | MESA CENTRAL PARA PRACTICAS | 533.41 |
| 3003 | MESA CENTRAL PARA PRACTICAS | 533.41 |
| 3004 | MESA CENTRAL PARA PRACTICAS | 533.41 |
| 3005 | MESA CENTRAL PARA PRACTICAS | 533.41 |
| 3006 | MESA PARA DEMOSTRACION | 140.67 |
| 3007 | MESA PARA LAVADO | 382.50 |
| 3008 | MESA CENTRAL PARA PRACTICAS | 382.50 |
| 3009 | MESA CENTRAL PARA PRACTICAS | 533.41 |
| 3010 | MESA CENTRAL PARA PRACTICAS | 533.41 |
| 3011 | MESA CENTRAL PARA PRACTICAS | 533.41 |
| 3012 | MESA CENTRAL PARA PRACTICAS | 533.41 |
| 3013 | MESA CENTRAL PARA PRACTICAS | 533.41 |
| 3014 | MESA CENTRAL PARA PRACTICAS | 533.41 |
| 3015 | MESA PARA LAVADO | 382.50 |
| 3016 | MESA PARA LAVADO | 382.50 |
| 3017 | MESA PARA LAVADO | 382.50 |
| 3018 | MESA PARA DEMOSTRACION | 140.67 |
| 3019 | MESA CENTRAL PARA PRACTICAS | 442.00 |
| 3020 | MESA CENTRAL PARA PRACTICAS | 442.00 |
| 3021 | MESA CENTRAL PARA PRACTICAS | 442.00 |
| 3022 | MESA CENTRAL PARA PRACTICAS | 442.00 |
| 3023 | MESA CENTRAL PARA PRACTICAS | 442.00 |
| 3024 | MESA CENTRAL PARA PRACTICAS | 442.00 |
| 3025 | MESA PARA LAVADO | 382.50 |
| 3026 | MESA PARA LAVADO | 382.50 |
| 3027 | MESA PARA DEMOSTRACION | 140.67 |
| 3028 | MESA PARA LAVADO | 278.00 |
| 3029 | MESA CENTRAL PARA PRACTICAS | 442.00 |
| 3030 | TONILLO DE BANCOS | 118.16 |
| 3031 | FUENTE DE PODER | 718.31 |
| 3032 | FUENTE DE PODER | 310.31 |
| 3033 | FUENTE DE PODER | 310.31 |
| 3034 | FUENTE DE PODER | 310.31 |
| 3035 | FUENTE DE PODER | 310.31 |
| 3036 | FUENTE DE PODER | 310.31 |
| 3037 | FUENTE DE PODER | 310.31 |
| 3038 | FUENTE DE PODER | 310.31 |
| 3039 | FUENTE DE PODER | 310.31 |
| 3040 | GENERADOR DE VANDER GRAFF | 230.00 |
| 3041 | GENERADOR DE VANDER GRAFF | 230.00 |
| 3042 | GENERADOR DE VANDER GRAFF | 230.00 |
| 3043 | MESA DE FUERZA DE METAL | 230.00 |
| 3044 | MESA DE FUERZA DE METAL | 230.00 |
| 3045 | MESA DE FUERZA DE METAL | 230.00 |
| 3046 | MESA DE FUERZA DE METAL | 230.00 |
| 3047 | MESA DE FUERZA DE METAL | 630.83 |
| 3048 | MESA DE FUERZA DE METAL | 230.00 |
| 3049 | MESA DE FUERZA DE METAL | 630.83 |
| 3050 | MESA DE FUERZA DE METAL | 630.83 |
| 3051 | MESA DE FUERZA DE METAL | 630.83 |
| 3052 | REOSTATO | 167.34 |
| 3053 | REOSTATO | 167.34 |
| 3054 | REOSTATO | 167.34 |
| 3055 | YACK DE LABORATORIO | 117.00 |
| 3056 | MICROSCOPIO MONOCULAR | 437.00 |
| 3057 | MICROSCOPIO MONOCULAR | 112.60 |
| 3058 | MICROSCOPIO BINOCULAR | 3.036.00 |
| 3059 | MICROSCOPIO MONOCULAR | 437.00 |
| 3060 | MICROSCOPIO MONOCULAR | 437.00 |
| 3061 | MICROSCOPIO MONOCULAR | 437.00 |
| 3062 | CUBA HIDRONEUMATICA | 290.00 |
| 3063 | KIT DE OPTICA | 4.094.80 |
| 3064 | CENTRIFUGA | 573.89 |
| 3065 | ESTUFA | 135.00 |

| Código | Descripción del Bien | Valor en Libros |
|--------|-----------------------------|-----------------|
| 3066 | ESTUFA | 402.06 |
| 3067 | MICROSCOPIO MONOCULAR | 477.00 |
| 3068 | MICROSCOPIO MONOCULAR | 477.00 |
| 3069 | MICROSCOPIO MONOCULAR | 477.00 |
| 3070 | MICROSCOPIO MONOCULAR | 477.00 |
| 3071 | ESTUFA | 135.00 |
| 3072 | MESA CENTRAL PARA PRACTICAS | 115.77 |
| 3073 | MESA CENTRAL PARA PRACTICAS | 115.77 |
| 3074 | MESA CENTRAL PARA PRACTICAS | 115.77 |
| 3075 | MESA CENTRAL PARA PRACTICAS | 115.77 |
| 3076 | MESA CENTRAL PARA PRACTICAS | 115.77 |
| 3077 | MESA CENTRAL PARA PRACTICAS | 115.77 |
| 3078 | MESA PARA LAVADO | 278.00 |
| 3079 | MESA PARA LAVADO | 278.00 |
| 3080 | BALANZA DE 2 PLATILLOS | 2.510.39 |
| 3081 | BALANZA DE TRIPLE BRAZO | 302.00 |
| 3082 | BALANZA DE TRIPLE BRAZO | 616.00 |
| 3083 | BALANZA DE TRIPLE BRAZO | 616.00 |
| 3084 | FUENTE DE PODER | 841.92 |
| 3085 | FUENTE DE PODER | 310.31 |
| 3086 | FUENTE DE PODER | 310.31 |
| 3087 | FUENTE DE PODER | 310.31 |
| 3088 | FUENTE DE PODER | 310.31 |
| 3089 | FUENTE DE PODER | 310.31 |
| 3090 | FUENTE DE PODER | 310.31 |
| 3091 | MESA DE FUERZA DE MADERA | 630.83 |
| 3092 | MESA DE FUERZA DE MADERA | 630.83 |
| 3093 | MESA DE FUERZA DE MADERA | 630.83 |
| 3094 | MESA DE FUERZA DE MADERA | 630.83 |
| 3095 | MESA DE FUERZA DE MADERA | 630.83 |
| 3096 | MESA DE FUERZA DE MADERA | 630.83 |
| 3097 | MESA DE FUERZA DE MADERA | 630.83 |
| 3098 | MESA DE FUERZA DE MADERA | 630.83 |
| 3099 | MICROSCOPIO MONOCULAR | 4.237.36 |
| 3100 | MICROSCOPIO MONOCULAR | 2.815.20 |
| 3101 | MICROSCOPIO MONOCULAR | 2.815.20 |
| 3102 | MICROSCOPIO MONOCULAR | 539.99 |
| 3103 | PARRILLA ELECTRICA | 317.84 |
| 3104 | PARRILLA ELECTRICA | 317.84 |
| 3105 | PARRILLA ELECTRICA | 317.84 |
| 3106 | PARRILLA ELECTRICA | 317.84 |
| 3107 | PARRILLA ELECTRICA | 317.84 |
| 3108 | PARRILLA ELECTRICA | 317.84 |
| 3109 | RIEL DE CANAL METALICO | 286.00 |
| 3110 | RIEL DE CANAL METALICO | 286.00 |
| 3111 | RIEL DE CANAL METALICO | 286.00 |
| 3112 | RIEL DE CANAL METALICO | 286.00 |
| 3113 | RIEL DE CANAL METALICO | 286.00 |
| 3114 | RIEL DE CANAL METALICO | 286.00 |
| 3115 | RIEL DE CANAL METALICO | 286.00 |
| 3116 | RIEL DE CANAL METALICO | 286.00 |
| 3117 | RIEL DE CANAL METALICO | 286.00 |
| 3118 | RIEL DE CANAL METALICO | 286.00 |
| 3119 | RAMPA ACANALADA | 286.00 |
| 3120 | RAMPA ACANALADA | 286.00 |
| 3121 | RAMPA ACANALADA | 286.00 |
| 3122 | RAMPA ACANALADA | 286.00 |
| 3123 | RAMPA ACANALADA | 286.00 |
| 3124 | RAMPA ACANALADA | 286.00 |
| 3125 | RAMPA ACANALADA | 286.00 |
| 3126 | RAMPA ACANALADA | 286.00 |
| 3127 | RAMPA ACANALADA | 286.00 |
| 3128 | RAMPA ACANALADA | 286.00 |
| 3129 | KIT DE QUIMICA | 5.237.40 |
| 3130 | KIT DE QUIMICA | 5.237.40 |
| 3131 | KIT DE QUIMICA | 5.237.40 |
| 3132 | KIT DE QUIMICA | 5.237.40 |
| 3133 | MESA CENTRAL PARA PRACTICAS | 442.00 |
| 3134 | MESA CENTRAL PARA PRACTICAS | 442.00 |
| 3135 | MESA CENTRAL PARA PRACTICAS | 442.00 |
| 3136 | MESA CENTRAL PARA PRACTICAS | 442.00 |
| 3137 | MESA CENTRAL PARA PRACTICAS | 442.00 |
| 3138 | MESA CENTRAL PARA PRACTICAS | 442.00 |
| 3139 | MESA PARA LAVADO | 442.00 |
| 3140 | MESA PARA LAVADO | 278.00 |
| 3141 | MESA PARA DEMOSTRACION | 140.67 |
| 3142 | MESA CENTRAL PARA PRACTICAS | 442.00 |
| 3143 | MESA CENTRAL PARA PRACTICAS | 442.00 |
| 3144 | MESA CENTRAL PARA PRACTICAS | 442.00 |
| 3145 | MESA PARA DEMOSTRACION | 140.67 |
| 3146 | MESA CENTRAL PARA PRACTICAS | 442.00 |
| 3147 | MESA CENTRAL PARA PRACTICAS | 442.00 |
| 3148 | MESA CENTRAL PARA PRACTICAS | 442.00 |

| Código | Descripción del Bien | Valor en Libros |
|--------|--------------------------------|-----------------|
| 3149 | MESA PARA LAVADO | 278.00 |
| 3150 | MESA PARA LAVADO | 278.00 |
| 3151 | MESA PARA LAVADO | 278.00 |
| 3152 | MESA PARA LAVADO | 278.00 |
| 3153 | MESA PARA LAVADO | 278.00 |
| 3154 | BALANZA DE TRIPLE BRAZO | 174.00 |
| 3155 | BALANZA DE TRIPLE BRAZO | 174.00 |
| 3156 | BALANZA ANALITICA | 22.944.80 |
| 3157 | BALANZA DE TRIPLE BRAZO | 616.00 |
| 3158 | BALANZA DE TRIPLE BRAZO | 616.00 |
| 3159 | BALANZA DE TRIPLE BRAZO | 302.00 |
| 3160 | BALANZA DE 2 PANTILLAS | 2.021.00 |
| 3161 | MANOMETROS | 230.00 |
| 3162 | MANOMETROS | 841.92 |
| 3163 | FUENTE ROEMER/TUBO ESPECTRALES | 230.00 |
| 3164 | GENERADOR DE FUERZA GRAFF | 230.00 |
| 3165 | MESA DE FUERZA DE METAL | 230.00 |
| 3166 | MESA DE FUERZA DE METAL | 630.83 |
| 3167 | MESA DE FUERZA DE METAL | 230.00 |
| 3168 | MESA DE FUERZA DE METAL | 630.83 |
| 3169 | MESA DE FUERZA DE METAL | 230.00 |
| 3170 | MESA DE FUERZA DE METAL | 630.83 |
| 3171 | MESA DE FUERZA DE METAL | 630.83 |
| 3172 | MESA DE FUERZA DE MADERA | 630.83 |
| 3173 | MESA DE FUERZA DE MADERA | 630.83 |
| 3174 | CENTRIFUGA | 573.89 |
| 3175 | DESMINERALIZADOR | 767.00 |
| 3176 | MICROSCOPIO MONOCULAR | 477.00 |
| 3177 | MICROSCOPIO BINOCULAR | 3.096.00 |
| 3178 | MICROSCOPIO MONOCULAR | 477.00 |
| 3179 | MICROSCOPIO MONOCULAR | 477.00 |
| 3180 | MICROSCOPIO MONOCULAR | 477.00 |
| 3181 | MICROSCOPIO MONOCULAR | 477.00 |
| 3182 | MICROSCOPIO MONOCULAR | 477.00 |
| 3183 | MICROSCOPIO MONOCULAR | 477.00 |
| 3184 | POTENCIOMETRO | 9.921.05 |
| 3185 | CUBA DE ONDAS | 495.00 |
| 3186 | CUBA DE ONDAS | 495.00 |
| 3187 | CUBA DE ONDAS | 495.00 |
| 3188 | CUBA DE ONDAS | 495.00 |
| 3189 | CUBA DE ONDAS | 495.00 |
| 3190 | CUBA DE ONDAS | 495.00 |
| 3191 | RIEL DE CANAL METALICO | 286.00 |
| 3192 | RIEL DE CANAL METALICO | 286.00 |
| 3193 | RIEL DE CANAL METALICO | 286.00 |
| 3194 | RIEL DE CANAL METALICO | 286.00 |
| 3195 | RIEL DE CANAL METALICO | 286.00 |
| 3196 | RIEL DE CANAL METALICO | 286.00 |
| 3197 | RIEL DE CANAL METALICO | 286.00 |
| 3198 | RIEL DE CANAL METALICO | 286.00 |
| 3199 | RIEL DE CANAL METALICO | 286.00 |
| 3200 | RIEL DE CANAL METALICO | 286.00 |
| 3201 | RAMPA ACANALADA | 286.00 |
| 3202 | RAMPA ACANALADA | 286.00 |
| 3203 | RAMPA ACANALADA | 286.00 |
| 3204 | RAMPA ACANALADA | 286.00 |
| 3205 | RAMPA ACANALADA | 286.00 |
| 3206 | RAMPA ACANALADA | 286.00 |
| 3207 | RAMPA ACANALADA | 286.00 |
| 3208 | RAMPA ACANALADA | 286.00 |
| 3209 | RAMPA ACANALADA | 286.00 |
| 3210 | RAMPA ACANALADA | 286.00 |
| 3211 | RAMPA ACANALADA | 286.00 |
| 3212 | RAMPA ACANALADA | 286.00 |
| 3213 | MANOMETROS | 230.00 |
| 3214 | MANOMETROS | 230.00 |
| 3215 | MANOMETROS | 230.00 |
| 3216 | FUENTE DE PODER | 310.31 |
| 3217 | FUENTE DE PODER | 310.31 |
| 3218 | FUENTE DE PODER | 310.31 |
| 3219 | FUENTE DE PODER | 310.31 |
| 3220 | FUENTE DE PODER | 310.31 |
| 3221 | FUENTE DE PODER | 310.31 |
| 3222 | FUENTE DE PODER | 310.31 |
| 3223 | FUENTE DE PODER | 310.31 |
| 3224 | FUENTE DE PODER | 310.31 |
| 3225 | FUENTE DE PODER | 310.31 |
| 3226 | FUENTE DE PODER | 310.31 |
| 3227 | FUENTE DE PODER | 310.31 |
| 3228 | FUENTE DE PODER | 310.31 |
| 3229 | FUENTE DE PODER | 310.31 |
| 3230 | FUENTE DE PODER | 310.31 |
| 3231 | FUENTE DE PODER | 310.31 |

| Código | Descripción del Bien | Valor en Libros |
|--------|-------------------------|-----------------|
| 3232 | FUENTE DE PODER | 310.31 |
| 3233 | FUENTE DE PODER | 310.31 |
| 3234 | FUENTE DE PODER | 310.31 |
| 3235 | FUENTE DE PODER | 310.31 |
| 3236 | FUENTE DE PODER | 310.31 |
| 3237 | FUENTE DE PODER | 310.31 |
| 3238 | FUENTE DE PODER | 310.31 |
| 3239 | FUENTE DE PODER | 310.31 |
| 3240 | FUENTE DE PODER | 310.31 |
| 3241 | FUENTE DE PODER | 310.31 |
| 3242 | FUENTE DE PODER | 310.31 |
| 3243 | FUENTE DE PODER | 310.31 |
| 3244 | FUENTE DE PODER | 310.31 |
| 3245 | FUENTE DE PODER | 310.31 |
| 3246 | FUENTE DE PODER | 310.31 |
| 3247 | FUENTE DE PODER | 310.31 |
| 3248 | FUENTE DE PODER | 310.31 |
| 3249 | FUENTE DE PODER | 310.31 |
| 3250 | FUENTE DE PODER | 310.31 |
| 3251 | FUENTE DE PODER | 310.31 |
| 3252 | FUENTE DE PODER | 310.31 |
| 3253 | FUENTE DE PODER | 310.31 |
| 3254 | FUENTE DE PODER | 310.31 |
| 3255 | FUENTE DE PODER | 310.31 |
| 3256 | FUENTE DE PODER | 310.31 |
| 3257 | FUENTE DE PODER | 310.31 |
| 3258 | FUENTE DE PODER | 310.31 |
| 3259 | FUENTE DE PODER | 310.31 |
| 3260 | FUENTE DE PODER | 310.31 |
| 3261 | FUENTE DE PODER | 310.31 |
| 3262 | FUENTE DE PODER | 310.31 |
| 3263 | FUENTE DE PODER | 310.31 |
| 3264 | FUENTE DE PODER | 310.31 |
| 3265 | FUENTE DE PODER | 310.31 |
| 3266 | FUENTE DE PODER | 310.31 |
| 3267 | FUENTE DE PODER | 310.31 |
| 3268 | FUENTE DE PODER | 310.31 |
| 3269 | FUENTE DE PODER | 310.31 |
| 3270 | FUENTE DE PODER | 310.31 |
| 3271 | FUENTE DE PODER | 310.31 |
| 3272 | FUENTE DE PODER | 310.31 |
| 3273 | FUENTE DE PODER | 310.31 |
| 3274 | FUENTE DE PODER | 310.31 |
| 3275 | FUENTE DE PODER | 310.31 |
| 3276 | FUENTE DE PODER | 310.31 |
| 3277 | FUENTE DE PODER | 310.31 |
| 3278 | FUENTE DE PODER | 310.31 |
| 3279 | FUENTE DE PODER | 310.31 |
| 3280 | FUENTE DE PODER | 310.31 |
| 3281 | FUENTE DE PODER | 310.31 |
| 3282 | FUENTE DE PODER | 310.31 |
| 3283 | FUENTE DE PODER | 310.31 |
| 3284 | FUENTE DE PODER | 310.31 |
| 3285 | FUENTE DE PODER | 310.31 |
| 3286 | FUENTE DE PODER | 310.31 |
| 3287 | FUENTE DE PODER | 310.31 |
| 3288 | FUENTE DE PODER | 310.31 |
| 3289 | FUENTE DE PODER | 310.31 |
| 3290 | FUENTE DE PODER | 310.31 |
| 3291 | FUENTE DE PODER | 310.31 |
| 3292 | FUENTE DE PODER | 310.31 |
| 3293 | FUENTE DE PODER | 310.31 |
| 3294 | FUENTE DE PODER | 310.31 |
| 3295 | REOSTATO | 167.34 |
| 3296 | REOSTATO | 167.34 |
| 3297 | REOSTATO | 167.34 |
| 3298 | REOSTATO | 167.34 |
| 3299 | REOSTATO | 167.34 |
| 3300 | REOSTATO | 167.34 |
| 3301 | REOSTATO | 167.34 |
| 3302 | PARRILLA ELECTRICA | 317.84 |
| 3303 | PARRILLA ELECTRICA | 317.84 |
| 3304 | PARRILLA ELECTRICA | 317.84 |
| 3305 | POTENCIOMETRO | 9.921.05 |
| 3306 | BANO MARIA ELECTRICO | 2.573.24 |
| 3307 | REFRACTOMETRO | 13.636.70 |
| 3308 | REFRACTOMETRO | 17.512.78 |
| 3309 | CAMARA NEUBAUER | 543.21 |
| 3310 | REFRACTOMETRO | 17.512.78 |
| 3311 | BALANZA DE TRIPLE BRAZO | 1.608.85 |
| 3312 | BALANZA ANALITICA | 24.912.45 |
| 3313 | INCUBADORAS | 5.002.50 |
| 3314 | MICROSCOPIO BINOCULAR | 21.436.00 |

| Código | Descripción del Bien | Valor en Libros |
|--------|-----------------------------|-----------------|
| 3315 | PARRILLA ELECTRICA | 2.921.00 |
| 3316 | PARRILLA ELECTRICA | 2.921.00 |
| 3317 | BANO MARIA ELECTRICO | 2.573.24 |
| 3318 | PARRILLA ELECTRICA | 2.921.00 |
| 3319 | PARRILLA ELECTRICA | 2.921.00 |
| 3320 | REFRACTOMETRO | 17.512.78 |
| 3321 | BALANZA ANALITICA | 24.912.45 |
| 3322 | BALANZA DE TRIPLE BRAZO | 1.608.85 |
| 3323 | BALANZA DE TRIPLE BRAZO | 1.74.00 |
| 3324 | BALANZA DE 2 PLATILLOS | 2.621.60 |
| 3325 | BALANZA DE 2 PLATILLOS | 2.510.39 |
| 3326 | BALANZA DE 2 PLATILLOS | 2.510.39 |
| 3327 | BALANZA DE 2 PLATILLOS | 2.510.39 |
| 3328 | BALANZA DE 2 PLATILLOS | 2.510.39 |
| 3329 | BALANZA DE 2 PLATILLOS | 2.510.39 |
| 3330 | BALANZA DE TRIPLE BRAZO | 1.608.85 |
| 3331 | VOLTIMETRO | 638.00 |
| 3332 | VOLTIMETRO | 638.00 |
| 3333 | VOLTIMETRO | 638.00 |
| 3334 | VOLTIMETRO | 638.00 |
| 3335 | VOLTIMETRO | 638.00 |
| 3336 | VOLTIMETRO | 638.00 |
| 3337 | AMPERIMETRO | 208.21 |
| 3338 | AMPERIMETRO | 208.21 |
| 3339 | AMPERIMETRO | 208.21 |
| 3340 | AMPERIMETRO | 208.21 |
| 3341 | AMPERIMETRO | 208.21 |
| 3342 | AMPERIMETRO | 208.21 |
| 3343 | AMPERIMETRO | 208.21 |
| 3344 | BOMBA DE VACIO | 108.00 |
| 3345 | BOMBA DE VACIO | 108.00 |
| 3346 | INSTRUMENTOS | 5.000.00 |
| 3347 | INSTRUMENTOS | 20.848.70 |
| 3348 | BALANZA DE TRIPLE BRAZO | 1.608.85 |
| 3349 | MESA PARA LAVADO | 382.50 |
| 3350 | MESA PARA LAVADO | 382.50 |
| 3351 | MESA PARA DEMOSTRACION | 558.90 |
| 3352 | MESA PARA DEMOSTRACION | 558.90 |
| 3353 | MESA CENTRAL PARA PRACTICAS | 533.41 |
| 3354 | MESA CENTRAL PARA PRACTICAS | 533.41 |
| 3355 | MESA CENTRAL PARA PRACTICAS | 533.41 |
| 3356 | MESA CENTRAL PARA PRACTICAS | 533.41 |
| 3357 | MESA CENTRAL PARA PRACTICAS | 533.41 |
| 3358 | MESA CENTRAL PARA PRACTICAS | 533.41 |
| 3359 | BOMBA DE VACIO | 880.00 |
| 3360 | BALANZA DE TRIPLE BRAZO | 1.725.00 |
| 3361 | BALANZA DE TRIPLE BRAZO | 1.725.00 |
| 3362 | MESA DE FUERZA DE MADERA | 630.83 |
| 3363 | MESA DE FUERZA DE MADERA | 630.83 |
| 3364 | MESA DE FUERZA DE MADERA | 630.83 |
| 3365 | MESA DE FUERZA DE MADERA | 630.83 |
| 3366 | MESA DE FUERZA DE MADERA | 630.83 |
| 3367 | MESA DE FUERZA DE MADERA | 630.83 |
| 3368 | PARRILLA ELECTRICA | 317.84 |
| 3369 | BALANZA DE TRIPLE BRAZO | 1.725.00 |
| 3370 | BALANZA DE TRIPLE BRAZO | 1.725.00 |
| 3371 | BALANZA DE TRIPLE BRAZO | 1.725.00 |
| 3372 | BALANZA DE TRIPLE BRAZO | 1.725.00 |
| 3373 | BALANZA DE TRIPLE BRAZO | 1.725.00 |
| 3374 | MESA PARA LAVADO | 382.50 |
| 3375 | MESA PARA DEMOSTRACION | 558.90 |
| 3376 | MESA CENTRAL PARA PRACTICAS | 533.41 |
| 3377 | MESA CENTRAL PARA PRACTICAS | 533.41 |
| 3378 | MESA CENTRAL PARA PRACTICAS | 533.41 |
| 3379 | MESA CENTRAL PARA PRACTICAS | 533.41 |
| 3380 | MESA CENTRAL PARA PRACTICAS | 533.41 |
| 3381 | MESA CENTRAL PARA PRACTICAS | 533.41 |
| 3382 | MESA PARA LAVADO | 278.00 |
| 3383 | MESA PARA LAVADO | 278.00 |
| 3384 | MESA PARA LAVADO | 278.00 |
| 3385 | FUENTE DE PODER | 310.31 |
| 3386 | FUENTE DE PODER | 310.31 |
| 3387 | BOMBA DE VACIO | 880.00 |
| 3388 | MICROSCOPIO MONOCULAR | 503.32 |
| 3389 | BALANZA DE TRIPLE BRAZO | 1.725.00 |
| 3390 | BALANZA DE TRIPLE BRAZO | 1.725.00 |
| 3391 | BALANZA DE TRIPLE BRAZO | 1.725.00 |
| 3392 | BALANZA DE TRIPLE BRAZO | 1.725.00 |
| 3393 | BALANZA DE TRIPLE BRAZO | 1.725.00 |
| 3394 | BALANZA DE TRIPLE BRAZO | 1.725.00 |
| 3395 | BALANZA DE TRIPLE BRAZO | 209.00 |
| 3396 | BALANZA DE TRIPLE BRAZO | 209.00 |
| 3397 | BALANZA DE TRIPLE BRAZO | 209.00 |

| Código | Descripción del Bien | Valor en Libros |
|--------|---------------------------|-----------------|
| 3398 | MICROSCOPIO MONOCULAR | 503.32 |
| 3399 | MICROSCOPIO MONOCULAR | 503.32 |
| 3400 | BALANZA DE TRIPLE BRAZO | 616.00 |
| 3401 | BALANZA DE TRIPLE BRAZO | 616.00 |
| 3402 | BALANZA DE TRIPLE BRAZO | 1.725.00 |
| 3403 | BALANZA DE TRIPLE BRAZO | 1.725.00 |
| 3404 | BALANZA DE TRIPLE BRAZO | 1.725.00 |
| 3405 | BALANZA DE TRIPLE BRAZO | 1.725.00 |
| 3406 | PARRILLA ELECTRICA | 317.84 |
| 3407 | PARRILLA ELECTRICA | 317.84 |
| 3408 | PARRILLA ELECTRICA | 317.84 |
| 3409 | ALORIMETRO | 862.50 |
| 3410 | RAMPA ACANALADA | 1.062.60 |
| 3411 | CUBA HIDROELECTRICA | 1.720.00 |
| 3412 | VOLTIMETRO | 638.00 |
| 3413 | VOLTIMETRO | 638.00 |
| 3414 | VOLTIMETRO | 638.00 |
| 3415 | VOLTIMETRO | 638.00 |
| 3416 | VOLTIMETRO | 638.00 |
| 3417 | VOLTIMETRO | 638.00 |
| 3418 | RAMPA ACANALADA | 1.062.60 |
| 3419 | RAMPA ACANALADA | 1.062.60 |
| 3420 | RAMPA ACANALADA | 1.062.60 |
| 3421 | RAMPA ACANALADA | 1.062.60 |
| 3422 | RAMPA ACANALADA | 1.062.60 |
| 3423 | RAMPA ACANALADA | 1.062.60 |
| 3424 | RAMPA ACANALADA | 1.062.60 |
| 3425 | RAMPA ACANALADA | 1.062.60 |
| 3426 | RAMPA ACANALADA | 1.062.60 |
| 3427 | RAMPA ACANALADA | 1.062.60 |
| 3428 | RAMPA ACANALADA | 1.062.60 |
| 3429 | BALANZA DE TRIPLE BRAZO | 1.062.60 |
| 3430 | BALANZA DE TRIPLE BRAZO | 1.725.00 |
| 3431 | BALANZA DE TRIPLE BRAZO | 1.725.00 |
| 3432 | AMPERIMETRO | 208.21 |
| 3433 | AMPERIMETRO | 208.21 |
| 3434 | GENERADOR DE VANDER GRAFF | 230.00 |
| 3435 | BALANZA DE TRIPLE BRAZO | 1.725.00 |
| 3436 | BALANZA DE TRIPLE BRAZO | 1.725.00 |
| 3437 | BALANZA DE TRIPLE BRAZO | 1.725.00 |
| 3438 | BALANZA DE TRIPLE BRAZO | 1.725.00 |
| 3439 | EXTRACTOR | 434.70 |
| 3440 | EXTRACTOR | 434.70 |
| 3441 | VOLTIMETRO | 638.00 |
| 3442 | VOLTIMETRO | 638.00 |
| 3443 | CALORIMETRO | 431.25 |
| 3444 | CALORIMETRO | 431.25 |
| 3445 | MILIAMPERIMETRO | 565.62 |
| 3446 | VOLTIMETRO | 638.00 |
| 3447 | VOLTIMETRO | 638.00 |
| 3448 | VOLTIMETRO | 638.00 |
| 3449 | MILIAMPERIMETRO | 565.62 |
| 3451 | MILIAMPERIMETRO | 565.62 |
| 3452 | MILIAMPERIMETRO | 565.62 |
| 3453 | MILIAMPERIMETRO | 565.62 |
| 3454 | MILIAMPERIMETRO | 565.62 |
| 3455 | VOLTIMETRO | 638.00 |
| 3456 | VOLTIMETRO | 638.00 |
| 3457 | VOLTIMETRO | 638.00 |
| 3458 | VOLTIMETRO | 638.00 |
| 3459 | VOLTIMETRO | 638.00 |
| 3460 | VOLTIMETRO | 638.00 |
| 3461 | VOLTIMETRO | 638.00 |
| 3462 | AMPERIMETRO | 203.21 |
| 3463 | AMPERIMETRO | 203.21 |
| 3464 | AMPERIMETRO | 203.21 |
| 3465 | AMPERIMETRO | 203.21 |
| 3466 | AMPERIMETRO | 203.21 |
| 3467 | AMPERIMETRO | 203.21 |
| 3468 | AMPERIMETRO | 203.21 |
| 3469 | AMPERIMETRO | 203.21 |
| 3470 | MILIAMPERIMETRO | 203.21 |
| 3471 | MILIAMPERIMETRO | 203.21 |
| 3472 | MULTIMETRO | 4.152.07 |
| 3473 | MILIAMPERIMETRO | 565.62 |
| 3474 | MILIAMPERIMETRO | 565.62 |
| 3475 | MILIAMPERIMETRO | 565.62 |
| 3476 | MULTIMETRO | 4.152.07 |
| 3477 | MULTIMETRO | 4.152.07 |
| 3478 | MULTIMETRO | 4.152.07 |
| 3479 | MICROSCOPIO BINOCULAR | 3.960.00 |
| 3480 | MICROSCOPIO BINOCULAR | 3.960.00 |

| Código | Descripción del Bien | Valor en Libros |
|--------|-----------------------------|-----------------|
| 3481 | 1225000002839 | 3.960.00 |
| 3482 | MICROSCOPIO BINOCULAR | 3.960.00 |
| 3483 | MICROSCOPIO BINOCULAR | 3.960.00 |
| 3484 | MICROSCOPIO BINOCULAR | 3.960.00 |
| 3485 | EXTRACTOR | 434.70 |
| 3486 | FUENTE DE PODER | 310.31 |
| 3487 | PARRILLA ELECTRICA | 317.84 |
| 3488 | BOMBA DE VACIO MANUAL | 890.00 |
| 3489 | TACOMETRO | 4.878.72 |
| 3490 | TACOMETRO | 4.878.72 |
| 3491 | TACOMETRO | 4.878.72 |
| 3492 | TACOMETRO | 4.878.72 |
| 3493 | MESA DE ALUMINUM METAL | 533.41 |
| 3494 | MESA DE ALUMINUM METAL | 533.41 |
| 3495 | MESA CENTRAL PARA PRACTICAS | 533.41 |
| 3496 | MESA CENTRAL PARA PRACTICAS | 533.41 |
| 3497 | MESA CENTRAL PARA PRACTICAS | 533.41 |
| 3498 | MESA CENTRAL PARA PRACTICAS | 533.41 |
| 3499 | MESA CENTRAL PARA PRACTICAS | 533.41 |
| 3500 | GENERADOR DE VANDER GRAFF | 2.484.00 |
| 3501 | GENERADOR DE VANDER GRAFF | 2.484.00 |
| 3502 | MICROSCOPIO BINOCULAR | 8.789.38 |
| 3503 | MICROSCOPIO BINOCULAR | 8.789.38 |
| 3504 | MICROSCOPIO BINOCULAR | 8.789.38 |
| 3505 | MICROSCOPIO BINOCULAR | 8.789.38 |
| 3506 | MICROSCOPIO BINOCULAR | 8.789.38 |
| 3507 | MICROSCOPIO BINOCULAR | 8.789.38 |
| 3508 | MICROSCOPIO BINOCULAR | 8.789.38 |
| 3509 | MICROSCOPIO BINOCULAR | 8.789.38 |
| 3510 | MICROSCOPIO BINOCULAR | 8.789.38 |
| 3511 | MICROSCOPIO BINOCULAR | 8.789.38 |
| 3512 | BALANZA DE TRIPLE BRAZO | 1.725.00 |
| 3513 | BALANZA DE TRIPLE BRAZO | 1.725.00 |
| 3514 | BALANZA DE TRIPLE BRAZO | 1.725.00 |
| 3515 | BALANZA DE 2 PLATILLOS | 2.510.39 |
| 3516 | BALANZA DE 2 PLATILLOS | 2.510.39 |
| 3517 | BALANZA ANALITICA | 20.981.75 |
| 3518 | BALANZA ANALITICA | 20.981.75 |
| 3519 | BALANZA DE TRIPLE BRAZO | 1.725.00 |
| 3520 | RAMPA ACANALADA | 286.00 |
| 3521 | MICROSCOPIO BINOCULAR | 8.789.38 |
| 3522 | MICROSCOPIO BINOCULAR | 8.789.38 |
| 3523 | MICROSCOPIO BINOCULAR | 8.789.38 |
| 3524 | MULTIMETRO | 4.152.13 |
| 3525 | MULTIMETRO | 4.152.07 |
| 3526 | MULTIMETRO | 4.152.07 |
| 3527 | MULTIMETRO | 4.152.07 |
| 3528 | MULTIMETRO | 4.152.07 |
| 3529 | MULTIMETRO | 4.152.07 |
| 3530 | MULTIMETRO | 4.152.07 |
| 3531 | MULTIMETRO | 4.152.07 |
| 3532 | MULTIMETRO | 4.152.07 |
| 3533 | MULTIMETRO | 4.152.07 |
| 3534 | MULTIMETRO | 4.152.07 |
| 3535 | MILLIAMPERMETRO | 565.62 |
| 3536 | MILLIAMPERMETRO | 565.62 |
| 3537 | MILLIAMPERMETRO | 565.62 |
| 3538 | MILLIAMPERMETRO | 565.62 |
| 3539 | MILLIAMPERMETRO | 565.62 |
| 3540 | MILLIAMPERMETRO | 565.62 |
| 3541 | FUENTE DE PODER | 310.31 |
| 3542 | FUENTE DE PODER | 310.31 |
| 3543 | RIE DE CANAL METALICO | 286.00 |
| 3544 | RIE DE CANAL METALICO | 286.00 |
| 3545 | RIE DE CANAL METALICO | 286.00 |
| 3546 | RIE DE CANAL METALICO | 286.00 |
| 3547 | RIE DE CANAL METALICO | 286.00 |
| 3548 | RIE DE CANAL METALICO | 286.00 |
| 3549 | RIE DE CANAL METALICO | 286.00 |
| 3550 | RIE DE CANAL METALICO | 286.00 |
| 3551 | RIE DE CANAL METALICO | 286.00 |
| 3552 | RIE DE CANAL METALICO | 286.00 |
| 3553 | RIE DE CANAL METALICO | 286.00 |
| 3554 | FUENTE DE PODER | 310.31 |
| 3555 | FUENTE DE PODER | 310.31 |
| 3556 | MESA CENTRAL PARA PRACTICAS | 442.00 |
| 3557 | MICROSCOPIO MONOCULAR | 503.32 |
| 3558 | MICROSCOPIO MONOCULAR | 503.32 |
| 3559 | MICROSCOPIO MONOCULAR | 503.32 |
| 3560 | MICROSCOPIO MONOCULAR | 503.32 |
| 3561 | MICROSCOPIO MONOCULAR | 503.32 |
| 3562 | MICROSCOPIO MONOCULAR | 503.32 |
| 3563 | BOMBA DE VACIO | 890.00 |

| Código | Descripción del Bien | Valor en Libros |
|--------|-----------------------------|-----------------|
| 3564 | 1225000002994 | 890.00 |
| 3565 | BOMBA DE VACIO | 890.00 |
| 3566 | BALANZA DE TRIPLE BRAZO | 1.725.00 |
| 3567 | BALANZA DE TRIPLE BRAZO | 1.725.00 |
| 3568 | BALANZA DE TRIPLE BRAZO | 1.725.00 |
| 3569 | BALANZA DE TRIPLE BRAZO | 1.725.00 |
| 3570 | HORNO DE SECADO | 3.800.00 |
| 3571 | 1225000003000 | 3.800.00 |
| 3572 | MILLIAMPERMETRO | 565.62 |
| 3573 | MESA CENTRAL PARA PRACTICAS | 533.41 |
| 3574 | MESA CENTRAL PARA PRACTICAS | 533.41 |
| 3575 | MESA CENTRAL PARA PRACTICAS | 533.41 |
| 3576 | MESA CENTRAL PARA PRACTICAS | 533.41 |
| 3577 | MESA CENTRAL PARA PRACTICAS | 533.41 |
| 3578 | MESA PARA LAVADO | 382.50 |
| 3579 | MESA PARA LAVADO | 382.50 |
| 3580 | MESA PARA LAVADO | 382.50 |
| 3581 | MESA PARA LAVADO | 382.50 |
| 3582 | MESA PARA LAVADO | 140.67 |
| 3583 | KIT DE ELECTRICIDAD | 5.622.35 |
| 3584 | KIT DE ELECTRICIDAD | 5.622.35 |
| 3585 | KIT DE ELECTRICIDAD | 5.622.35 |
| 3586 | KIT DE ELECTRICIDAD | 5.622.35 |
| 3587 | KIT DE ELECTRICIDAD | 5.622.35 |
| 3588 | KIT DE ELECTRICIDAD | 5.622.35 |
| 3589 | KIT DE ELECTRICIDAD | 5.622.35 |
| 3590 | KIT DE ELECTRICIDAD | 5.622.35 |
| 3591 | KIT DE ELECTRICIDAD | 5.622.35 |
| 3592 | KIT DE ELECTRICIDAD | 5.622.35 |
| 3593 | BALANZA DE TRIPLE BRAZO | 1.443.71 |
| 3594 | BALANZA DE TRIPLE BRAZO | 1.443.71 |
| 3595 | BALANZA DE 2 PLATILLOS | 2.510.36 |
| 3596 | BALANZA DE 2 PLATILLOS | 2.510.36 |
| 3597 | AMPERMETRO | 203.21 |
| 3598 | AGITADOR MAGNETICO | 4.594.25 |
| 3599 | GENERADOR DE VANDER GRAFF | 4.209.00 |
| 3600 | MEDIDOR DE PH (PHMETRO) | 19.839.80 |
| 3601 | MEDIDOR DE PH (PHMETRO) | 19.839.80 |
| 3602 | MEDIDOR DE PH (PHMETRO) | 19.839.80 |
| 3603 | MEDIDOR DE PH (PHMETRO) | 19.839.80 |
| 3604 | GENERADOR DE VANDER GRAFF | 4.042.25 |
| 3605 | GENERADOR DE VANDER GRAFF | 4.042.25 |
| 3606 | GENERADOR DE VANDER GRAFF | 4.042.25 |
| 3607 | GENERADOR DE VANDER GRAFF | 4.042.25 |
| 3608 | BALANZA DE TRIPLE BRAZO | 2.295.52 |
| 3609 | AMPERMETRO | 203.21 |
| 3610 | MICROSCOPIO MONOCULAR | 7.564.41 |
| 3611 | MICROSCOPIO MONOCULAR | 7.564.41 |
| 3612 | MICROSCOPIO MONOCULAR | 7.564.41 |
| 3613 | MICROSCOPIO MONOCULAR | 7.564.41 |
| 3614 | TICOMETRO | 4.878.72 |
| 3615 | TICOMETRO | 4.878.72 |
| 3616 | TICOMETRO | 4.878.72 |
| 3617 | TICOMETRO | 4.878.72 |
| 3618 | BALANZA DE TRIPLE BRAZO | 2.295.66 |
| 3619 | PARRILLA ELECTRICA | 4.404.50 |
| 3620 | MESA CENTRAL PARA PRACTICAS | 442.00 |
| 3621 | MESA CENTRAL PARA PRACTICAS | 442.00 |
| 3622 | MESA CENTRAL PARA PRACTICAS | 442.00 |
| 3623 | MESA CENTRAL PARA PRACTICAS | 442.00 |
| 3624 | MESA CENTRAL PARA PRACTICAS | 442.00 |
| 3625 | BALANZA DE TRIPLE BRAZO | 209.00 |
| 3626 | AMPERMETRO | 203.21 |
| 3627 | MICROSCOPIO MONOCULAR | 503.32 |
| 3628 | MICROSCOPIO MONOCULAR | 503.32 |
| 3629 | BALANZA DE TRIPLE BRAZO | 616.00 |
| 3630 | BALANZA DE TRIPLE BRAZO | 616.00 |
| 3631 | MICROSCOPIO MONOCULAR | 359.59 |
| 3632 | MICROSCOPIO MONOCULAR | 359.59 |
| 3633 | MICROSCOPIO MONOCULAR | 477.00 |
| 3634 | MICROSCOPIO MONOCULAR | 477.00 |
| 3635 | MICROSCOPIO MONOCULAR | 503.32 |
| 3636 | BALANZA DE TRIPLE BRAZO | 2.295.66 |
| 3637 | BALANZA DE TRIPLE BRAZO | 2.295.66 |
| 3638 | BALANZA DE TRIPLE BRAZO | 2.295.66 |
| 3639 | TICOMETRO | 4.878.72 |
| 3640 | MESA CENTRAL PARA PRACTICAS | 533.41 |
| 3641 | MESA CENTRAL PARA PRACTICAS | 533.41 |
| 3642 | MESA CENTRAL PARA PRACTICAS | 533.41 |
| 3643 | MESA CENTRAL PARA PRACTICAS | 533.41 |
| 3644 | MESA CENTRAL PARA PRACTICAS | 533.41 |
| 3645 | MESA CENTRAL PARA PRACTICAS | 533.41 |
| 3646 | MESA CENTRAL PARA PRACTICAS | 533.41 |

| Código | Descripción del Bien | Valor en Libros |
|--------|-----------------------------|-----------------|
| 3647 | BALANZA DE TRIPLE BRAZO | 2.295,66 |
| 3648 | BALANZA DE TRIPLE BRAZO | 302,00 |
| 3649 | BALANZA DE TRIPLE BRAZO | 302,00 |
| 3650 | GENERADOR DE VANDER GRAFF | 2.134,69 |
| 3651 | GENERADOR DE VANDER GRAFF | 2.134,69 |
| 3652 | GENERADOR DE VANDER GRAFF | 2.134,69 |
| 3653 | MICROSCOPIO TRINOCULAR | 16.567,55 |
| 3654 | MICROSCOPIO TRINOCULAR | 16.567,55 |
| 3655 | MICROSCOPIO TRINOCULAR | 16.567,55 |
| 3656 | MICROSCOPIO TRINOCULAR | 16.567,55 |
| 3657 | MICROSCOPIO TRINOCULAR | 16.567,55 |
| 3658 | MICROSCOPIO TRINOCULAR | 16.567,55 |
| 3659 | MICROSCOPIO TRINOCULAR | 16.567,55 |
| 3660 | MICROSCOPIO TRINOCULAR | 16.567,55 |
| 3661 | MICROSCOPIO TRINOCULAR | 16.567,55 |
| 3662 | MICROSCOPIO TRINOCULAR | 16.567,55 |
| 3663 | MICROSCOPIO TRINOCULAR | 16.567,55 |
| 3664 | MICROSCOPIO TRINOCULAR | 16.567,55 |
| 3665 | MICROSCOPIO TRINOCULAR | 16.567,55 |
| 3666 | MICROSCOPIO TRINOCULAR | 16.567,55 |
| 3667 | MICROSCOPIO TRINOCULAR | 16.567,55 |
| 3668 | MICROSCOPIO TRINOCULAR | 16.567,55 |
| 3669 | MICROSCOPIO TRINOCULAR | 16.567,55 |
| 3670 | MICROSCOPIO TRINOCULAR | 16.567,55 |
| 3671 | MICROSCOPIO TRINOCULAR | 16.567,55 |
| 3672 | MICROSCOPIO TRINOCULAR | 16.567,55 |
| 3673 | MICROSCOPIO TRINOCULAR | 16.567,55 |
| 3674 | BALANZA DIGITAL ELECTRONICA | 4.288,35 |
| 3675 | AGITADOR MAGNETICO | 2.875,00 |
| 3676 | AGITADOR MAGNETICO | 2.875,00 |
| 3677 | AGITADOR MAGNETICO | 2.875,00 |
| 3678 | AGITADOR MAGNETICO | 2.875,00 |
| 3679 | AGITADOR MAGNETICO | 2.875,00 |
| 3680 | AGITADOR MAGNETICO | 2.875,00 |
| 3681 | BALANZA DIGITAL ELECTRONICA | 4.288,35 |
| 3682 | CENTRIFUGA | 7.130,00 |
| 3683 | BALANZA DE TRIPLE BRAZO | 2.242,50 |
| 3684 | BALANZA DE TRIPLE BRAZO | 2.242,50 |
| 3685 | BALANZA DIGITAL ELECTRONICA | 4.288,35 |
| 3686 | BALANZA DIGITAL ELECTRONICA | 4.288,35 |
| 3687 | BALANZA DIGITAL ELECTRONICA | 4.288,35 |
| 3688 | BALANZA DIGITAL ELECTRONICA | 4.288,35 |
| 3689 | BALANZA DIGITAL ELECTRONICA | 4.288,35 |
| 3690 | BALANZA DIGITAL ELECTRONICA | 4.288,35 |
| 3691 | MICROSCOPIO BINOCULAR | 5.635,00 |
| 3692 | MICROSCOPIO BINOCULAR | 5.635,00 |
| 3693 | MICROSCOPIO BINOCULAR | 5.635,00 |
| 3694 | MICROSCOPIO BINOCULAR | 5.635,00 |
| 3695 | MICROSCOPIO BINOCULAR | 5.635,00 |
| 3696 | MICROSCOPIO BINOCULAR | 5.635,00 |
| 3697 | MICROSCOPIO BINOCULAR | 5.635,00 |
| 3698 | MICROSCOPIO BINOCULAR | 5.635,00 |
| 3699 | MICROSCOPIO BINOCULAR | 5.635,00 |
| 3700 | MICROSCOPIO BINOCULAR | 5.635,00 |
| 3701 | MICROSCOPIO BINOCULAR | 5.635,00 |
| 3702 | MICROSCOPIO BINOCULAR | 5.635,00 |
| 3703 | BOMBA DE VACIO | 2.777,25 |
| 3704 | BALANZA DIGITAL ELECTRONICA | 3.462,08 |
| 3705 | BALANZA DIGITAL ELECTRONICA | 3.462,08 |
| 3706 | BALANZA DIGITAL ELECTRONICA | 3.462,08 |
| 3707 | BALANZA DIGITAL ELECTRONICA | 3.462,08 |
| 3708 | MICROSCOPIO BINOCULAR | 3.850,20 |
| 3709 | MICROSCOPIO BINOCULAR | 3.850,20 |
| 3710 | MICROSCOPIO BINOCULAR | 3.850,20 |
| 3711 | MICROSCOPIO BINOCULAR | 3.850,20 |
| 3712 | MICROSCOPIO BINOCULAR | 3.850,20 |
| 3713 | MICROSCOPIO BINOCULAR | 3.850,20 |
| 3714 | MICROSCOPIO BINOCULAR | 3.850,20 |
| 3715 | MICROSCOPIO BINOCULAR | 3.850,20 |
| 3716 | MICROSCOPIO BINOCULAR | 3.850,20 |
| 3717 | MICROSCOPIO BINOCULAR | 3.850,20 |
| 3718 | MICROSCOPIO BINOCULAR | 7.410,60 |
| 3719 | EXTRACTOR | 2.070,00 |
| 3720 | EXTRACTOR | 2.070,00 |
| 3721 | EXTRACTOR | 2.070,00 |
| 3722 | EXTRACTOR | 2.070,00 |
| 3723 | EXTRACTOR | 2.070,00 |
| 3724 | EXTRACTOR | 2.070,00 |
| 3725 | MICROSCOPIO MONOCULAR | 503,32 |
| 3726 | MICROSCOPIO MONOCULAR | 503,32 |
| 3727 | MICROSCOPIO MONOCULAR | 503,32 |
| 3728 | AMPERIMETRO DE GANCHO | 3.641,82 |
| 3729 | MULTIMETRO | 7.589,88 |

| Código | Descripción del Bien | Valor en Libros |
|--------|-----------------------------------|-----------------|
| 3730 | MESA CENTRAL PARA PRACTICAS | 6.882,66 |
| 3731 | MESA CENTRAL PARA PRACTICAS | 6.882,66 |
| 3732 | MESA CENTRAL PARA PRACTICAS | 6.882,66 |
| 3733 | MESA CENTRAL PARA PRACTICAS | 6.882,66 |
| 3734 | MESA CENTRAL PARA PRACTICAS | 6.882,66 |
| 3735 | MESA CENTRAL PARA PRACTICAS | 6.882,66 |
| 3736 | MESA CENTRAL PARA PRACTICAS | 6.882,66 |
| 3737 | MESA CENTRAL PARA PRACTICAS | 6.882,66 |
| 3738 | MESA CENTRAL PARA PRACTICAS | 6.882,66 |
| 3739 | MESA CENTRAL PARA PRACTICAS | 6.882,66 |
| 3740 | MESA CENTRAL PARA PRACTICAS | 6.882,66 |
| 3741 | MESA CENTRAL PARA PRACTICAS | 6.882,66 |
| 3742 | MESA CENTRAL PARA PRACTICAS | 6.882,66 |
| 3743 | MESA CENTRAL PARA PRACTICAS | 6.882,66 |
| 3744 | MESA CENTRAL PARA PRACTICAS | 6.882,66 |
| 3745 | MESA CENTRAL PARA PRACTICAS | 6.882,66 |
| 3746 | MESA CENTRAL PARA PRACTICAS | 6.882,66 |
| 3747 | MESA CENTRAL PARA PRACTICAS | 6.882,66 |
| 3748 | MESA CENTRAL PARA PRACTICAS | 6.882,66 |
| 3749 | MESA CENTRAL PARA PRACTICAS | 6.882,66 |
| 3750 | MESA CENTRAL PARA PRACTICAS | 6.882,66 |
| 3751 | MESA CENTRAL PARA PRACTICAS | 6.882,66 |
| 3752 | MESA CENTRAL PARA PRACTICAS | 6.882,66 |
| 3753 | MESA CENTRAL PARA PRACTICAS | 6.882,68 |
| 3754 | MESA PARA DEMOSTRACION | 6.845,40 |
| 3755 | MESA PARA DEMOSTRACION | 6.845,40 |
| 3756 | MESA PARA DEMOSTRACION | 6.845,40 |
| 3757 | ARCHIVERO DE 4 GAVETA METALICO | 500,86 |
| 3758 | ARCHIVERO DE 4 GAVETA METALICO | 368,12 |
| 3759 | ARCHIVERO DE 4 GAVETA METALICO | 935,00 |
| 3760 | ARCHIVERO DE 4 GAVETA METALICO | 213,08 |
| 3761 | ARCHIVERO DE 4 GAVETA METALICO | 466,00 |
| 3762 | ESCRIITORIO SECRETARIAL METALICO | 551,06 |
| 3763 | ESCRIITORIO SECRETARIAL METALICO | 551,06 |
| 3764 | ESCRIITORIO SECRETARIAL METALICO | 393,77 |
| 3765 | ESCRIITORIO SECRETARIAL METALICO | 393,77 |
| 3766 | LIBRERO METALICO | 209,08 |
| 3767 | CAJA FUERTE | 2.111,64 |
| 3768 | MUEBLE PARA COMPUTADORA | 817,30 |
| 3769 | ARCHIVERO DE 4 GAVETA METALICO | 309,00 |
| 3770 | ESC SEMI-EJECUTIVO METALICO | 621,33 |
| 3771 | SILLON DE RECEPCION | 555,52 |
| 3772 | LIBRERO METALICO | 263,00 |
| 3773 | CAJA FUERTE | 1.503,42 |
| 3774 | ARCHIVERO DE 4 GAVETA METALICO | 449,55 |
| 3775 | ARCHIVERO DE 4 GAVETA METALICO | 588,87 |
| 3776 | ARCHIVERO DE 4 GAVETA METALICO | 206,37 |
| 3777 | ARCHIVERO DE 4 GAVETA METALICO | 206,37 |
| 3778 | ARCHIVERO DE 4 GAVETA METALICO | 230,30 |
| 3779 | ARCHIVERO DE 4 GAVETA METALICO | 230,30 |
| 3780 | ARCHIVERO DE 4 GAVETA METALICO | 230,30 |
| 3781 | ESCRIITORIO SECRETARIAL DE MADERA | 2.165,88 |
| 3782 | ESCRIITORIO SECRETARIAL DE MADERA | 401,83 |
| 3783 | ESCRIITORIO SECRETARIAL METALICO | 245,65 |
| 3784 | MESA PARA SALA DE JUNTAS | 254,77 |
| 3785 | MESA PARA MAQUINA DE ESCRIBIR | 282,00 |
| 3786 | MESA PARA TARIETOS | 202,69 |
| 3787 | MAQUINA DE ESCRIBIR MECANICA | 148,53 |
| 3788 | ARCHIVERO 2 GAVETAS METALICO | 485,12 |
| 3789 | ARCHIVERO 2 GAVETAS METALICO | 206,37 |
| 3790 | ARCHIVERO DE 4 GAVETA METALICO | 291,47 |
| 3791 | ARCHIVERO DE 4 GAVETA METALICO | 291,47 |
| 3792 | ARCHIVERO DE 4 GAVETA METALICO | 291,47 |
| 3793 | ARCHIVERO DE 4 GAVETA METALICO | 206,37 |
| 3794 | ARCHIVERO DE 4 GAVETA METALICO | 291,47 |
| 3795 | ARCHIVERO DE 4 GAVETA METALICO | 291,47 |
| 3796 | ARCHIVERO DE 4 GAVETA METALICO | 206,37 |
| 3797 | ARCHIVERO DE 4 GAVETA METALICO | 206,37 |
| 3798 | ARCHIVERO DE 4 GAVETA METALICO | 310,30 |
| 3799 | ARCHIVERO DE 4 GAVETA METALICO | 291,47 |
| 3800 | ARCHIVERO 2 GAVETAS METALICO | 770,00 |
| 3801 | ARCHIVERO DE 4 GAVETA METALICO | 313,40 |
| 3802 | ESCRIITORIO SECRETARIAL METALICO | 458,47 |
| 3803 | ESCRIITORIO SECRETARIAL METALICO | 458,47 |
| 3804 | ESCRIITORIO SECRETARIAL METALICO | 458,47 |
| 3805 | ESCRIITORIO SECRETARIAL METALICO | 458,47 |
| 3806 | ESCRIITORIO SECRETARIAL METALICO | 458,47 |
| 3807 | ESCRIITORIO SECRETARIAL METALICO | 458,47 |
| 3808 | ESCRIITORIO SECRETARIAL METALICO | 621,33 |
| 3809 | ESCRIITORIO SECRETARIAL METALICO | 621,33 |
| 3810 | ESCRIITORIO SECRETARIAL METALICO | 458,47 |
| 3811 | ESCRIITORIO SECRETARIAL METALICO | 458,47 |
| 3812 | ESCRIITORIO SECRETARIAL DE MADERA | 254,77 |

| Código | Descripción del Bien | Valor en Libros |
|--------|---------------------------------|-----------------|
| 3979 | ESC SEMI-EJECUTIVO METALICO | 798.70 |
| 3980 | ESCRITORIO SECRETARIAL METALICO | 551.06 |
| 3981 | ESCRITORIO SECRETARIAL METALICO | 551.06 |
| 3982 | ESCRITORIO SECRETARIAL METALICO | 669.59 |
| 3983 | ESCRITORIO SECRETARIAL METALICO | 669.59 |
| 3984 | ESCRITORIO SECRETARIAL METALICO | 416.38 |
| 3985 | ESCRITORIO SECRETARIAL METALICO | 621.33 |
| 3986 | ESCRITORIO EJECUTIVO METALICO | 360.76 |
| 3987 | ESCRITORIO EJECUTIVO METALICO | 360.76 |
| 3988 | SILLON SEMI-EJECUTIVO | 393.77 |
| 3989 | SILLON DE RECEPCION | 196.33 |
| 3990 | SILLON DE RECEPCION | 196.33 |
| 3991 | SILLON DE RECEPCION | 196.33 |
| 3992 | SILLON DE RECEPCION | 196.33 |
| 3993 | SILLON DE RECEPCION | 196.33 |
| 3994 | SILLON DE RECEPCION | 196.33 |
| 3995 | SILLON DE RECEPCION | 196.33 |
| 3996 | SILLON DE RECEPCION | 196.33 |
| 3997 | SILLON DE RECEPCION | 196.33 |
| 3998 | SILLON DE RECEPCION | 196.33 |
| 3999 | SILLON DE RECEPCION | 196.33 |
| 4000 | SILLON DE RECEPCION | 196.33 |
| 4001 | SILLON DE RECEPCION | 196.33 |
| 4002 | SILLON DE RECEPCION | 196.33 |
| 4003 | SILLON DE RECEPCION | 196.33 |
| 4004 | SILLON DE RECEPCION | 196.33 |
| 4005 | SILLON DE RECEPCION | 196.33 |
| 4006 | SILLON DE RECEPCION | 196.33 |
| 4007 | SILLON DE RECEPCION | 196.33 |
| 4008 | SILLON DE RECEPCION | 196.33 |
| 4009 | SILLON DE RECEPCION | 196.33 |
| 4010 | SILLON DE RECEPCION | 196.33 |
| 4011 | SILLON DE RECEPCION | 196.33 |
| 4012 | SILLON DE RECEPCION | 196.33 |
| 4013 | SILLON DE RECEPCION | 196.33 |
| 4014 | SILLON DE RECEPCION | 196.33 |
| 4015 | SILLON DE RECEPCION | 196.33 |
| 4016 | SILLON DE RECEPCION | 196.33 |
| 4017 | SILLON DE RECEPCION | 196.33 |
| 4018 | SILLON DE RECEPCION | 196.33 |
| 4019 | SILLON DE RECEPCION | 196.33 |
| 4020 | SILLON DE RECEPCION | 196.33 |
| 4021 | SILLON DE RECEPCION | 196.33 |
| 4022 | SILLON DE RECEPCION | 196.33 |
| 4023 | SILLON DE RECEPCION | 196.33 |
| 4024 | SILLON DE RECEPCION | 196.33 |
| 4025 | SILLON DE RECEPCION | 196.33 |
| 4026 | SILLON DE RECEPCION | 196.33 |
| 4027 | SILLON DE RECEPCION | 196.33 |
| 4028 | SILLON DE RECEPCION | 196.33 |
| 4029 | SILLON DE RECEPCION | 196.33 |
| 4030 | SILLON DE RECEPCION | 196.33 |
| 4031 | SILLON DE RECEPCION | 196.33 |
| 4032 | SILLON DE RECEPCION | 196.33 |
| 4033 | SILLON DE RECEPCION | 196.33 |
| 4034 | SILLON DE RECEPCION | 196.33 |
| 4035 | SILLON DE RECEPCION | 196.33 |
| 4036 | SILLON DE RECEPCION | 196.33 |
| 4037 | SILLON DE RECEPCION | 196.33 |
| 4038 | SILLON DE RECEPCION | 196.33 |
| 4039 | SILLON DE RECEPCION | 196.33 |
| 4040 | SILLON DE RECEPCION | 196.33 |
| 4041 | SILLON DE RECEPCION | 196.33 |
| 4042 | SILLON DE RECEPCION | 196.33 |
| 4043 | SILLON DE RECEPCION | 196.33 |
| 4044 | SILLON DE RECEPCION | 196.33 |
| 4045 | SILLON DE RECEPCION | 196.33 |
| 4046 | SILLON DE RECEPCION | 196.33 |
| 4047 | SILLON DE RECEPCION | 196.33 |
| 4048 | SILLON DE RECEPCION | 196.33 |
| 4049 | SILLON DE RECEPCION | 196.33 |
| 4050 | SILLON DE RECEPCION | 196.33 |
| 4051 | SILLON DE RECEPCION | 196.33 |
| 4052 | SILLON DE RECEPCION | 196.33 |
| 4053 | SILLON DE RECEPCION | 196.33 |
| 4054 | SILLON DE RECEPCION | 196.33 |
| 4055 | SILLON DE RECEPCION | 196.33 |
| 4056 | SILLON DE RECEPCION | 196.33 |
| 4057 | SILLON DE RECEPCION | 196.33 |
| 4058 | SILLON DE RECEPCION | 196.33 |
| 4059 | SILLON DE RECEPCION | 196.33 |
| 4060 | SILLON DE RECEPCION | 196.33 |
| 4061 | SILLON DE RECEPCION | 196.33 |

| Código | Descripción del Bien | Valor en Libros |
|--------|----------------------------------|-----------------|
| 4062 | SILLON DE RECEPCION | 250.99 |
| 4063 | SILLON DE RECEPCION | 196.33 |
| 4064 | SILLON DE RECEPCION | 196.33 |
| 4065 | SILLA SECRETARIAL | 167.33 |
| 4066 | SILLA SECRETARIAL | 167.33 |
| 4067 | SILLA SECRETARIAL | 167.33 |
| 4068 | SILLA SECRETARIAL | 167.33 |
| 4069 | LIBRERO METALICO | 263.00 |
| 4070 | LIBRERO METALICO | 263.00 |
| 4071 | CAJA FUERTE | 1,571.50 |
| 4072 | MESA PARA MAQUINA DE ESCRIBIR | 1,720.03 |
| 4073 | ESCRITORIO SECRETARIAL METALICO | 1,498.07 |
| 4074 | EQUIPO PARA COMPUTADORA | 1,498.07 |
| 4075 | SILLA SECRETARIAL | 280.31 |
| 4076 | MUEBLE PARA COMPUTADORA | 711.56 |
| 4077 | SILLAS APILABLES | 254.44 |
| 4078 | ARCHIVERO DE 4 GAVETAS METALICO | 449.55 |
| 4079 | ARCHIVERO DE 4 GAVETAS METALICO | 239.20 |
| 4080 | ARCHIVERO DE 4 GAVETAS METALICO | 239.20 |
| 4081 | ARCHIVERO DE 4 GAVETAS METALICO | 449.55 |
| 4082 | ARCHIVERO DE 4 GAVETAS METALICO | 120.63 |
| 4083 | ARCHIVERO DE 4 GAVETAS METALICO | 239.20 |
| 4084 | ARCHIVERO DE 4 GAVETAS METALICO | 239.20 |
| 4085 | ARCHIVERO DE 4 GAVETAS METALICO | 120.63 |
| 4086 | ARCHIVERO DE 4 GAVETAS METALICO | 239.20 |
| 4087 | ARCHIVERO DE 4 GAVETAS METALICO | 239.20 |
| 4088 | ARCHIVERO DE 4 GAVETAS METALICO | 239.20 |
| 4089 | ESCRITORIO SECRETARIAL METALICO | 217.35 |
| 4090 | ESCRITORIO SECRETARIAL METALICO | 252.77 |
| 4091 | ESCRITORIO SECRETARIAL METALICO | 621.33 |
| 4092 | ESCRITORIO SECRETARIAL METALICO | 458.47 |
| 4093 | ESCRITORIO SECRETARIAL METALICO | 458.47 |
| 4094 | LIBRERO METALICO | 263.00 |
| 4095 | LIBRERO METALICO | 263.00 |
| 4096 | MUEBLE PARA COMPUTADORA | 452.00 |
| 4097 | MUEBLE PARA COMPUTADORA | 452.00 |
| 4098 | MESA PARA MAQUINA DE ESCRIBIR | 1,720.03 |
| 4099 | MESA PARA SALA DE JUNTAS | 282.00 |
| 4100 | MUEBLE DE MADERA | 143.00 |
| 4101 | MUEBLE DE MADERA | 143.00 |
| 4102 | ARCHIVERO DE 4 GAVETAS METALICO | 239.20 |
| 4103 | ARCHIVERO DE 4 GAVETAS METALICO | 335.08 |
| 4104 | ARCHIVERO DE 4 GAVETAS METALICO | 449.55 |
| 4105 | ARCHIVERO DE 4 GAVETAS METALICO | 309.00 |
| 4106 | ARCHIVERO DE 4 GAVETAS METALICO | 449.55 |
| 4107 | ARCHIVERO DE 4 GAVETAS METALICO | 449.55 |
| 4108 | ARCHIVERO DE 4 GAVETAS METALICO | 449.55 |
| 4109 | ARCHIVERO DE 4 GAVETAS METALICO | 291.47 |
| 4110 | ARCHIVERO DE 4 GAVETAS METALICO | 342.00 |
| 4111 | ARCHIVERO DE 4 GAVETAS METALICO | 209.00 |
| 4112 | ARCHIVERO DE 4 GAVETAS METALICO | 209.00 |
| 4113 | ARCHIVERO DE 4 GAVETAS METALICO | 209.00 |
| 4114 | ARCHIVERO DE 4 GAVETAS METALICO | 1,556.40 |
| 4115 | ARCHIVERO DE 4 GAVETAS METALICO | 239.20 |
| 4116 | ARCHIVERO DE 4 GAVETAS METALICO | 293.00 |
| 4117 | ARCHIVERO DE 2 GAVETAS DE MADERA | 1,049.40 |
| 4118 | ARCHIVERO DE 2 GAVETAS DE MADERA | 230.50 |
| 4119 | ESCRITORIO SECRETARIAL METALICO | 458.47 |
| 4120 | ESCRITORIO SECRETARIAL METALICO | 458.47 |
| 4121 | ESCRITORIO SECRETARIAL METALICO | 286.35 |
| 4122 | ESCRITORIO SECRETARIAL METALICO | 621.33 |
| 4123 | ESCRITORIO EJECUTIVO METALICO | 360.76 |
| 4124 | SILLON DE RECEPCION | 196.33 |
| 4125 | ARCHIVERO DE 4 GAVETAS METALICO | 291.47 |
| 4126 | ARCHIVERO DE 4 GAVETAS METALICO | 291.47 |
| 4127 | ARCHIVERO DE 4 GAVETAS METALICO | 291.47 |
| 4128 | ARCHIVERO DE 4 GAVETAS METALICO | 621.33 |
| 4129 | ARCHIVERO DE 4 GAVETAS METALICO | 206.37 |
| 4130 | ARCHIVERO DE 4 GAVETAS METALICO | 206.37 |
| 4131 | ARCHIVERO DE 4 GAVETAS METALICO | 291.47 |
| 4132 | ARCHIVERO DE 4 GAVETAS METALICO | 291.47 |
| 4133 | ARCHIVERO DE 4 GAVETAS METALICO | 291.47 |
| 4134 | ARCHIVERO DE 4 GAVETAS METALICO | 291.47 |
| 4135 | ARCHIVERO DE 4 GAVETAS METALICO | 206.37 |
| 4136 | ARCHIVERO DE 4 GAVETAS METALICO | 449.55 |
| 4137 | ARCHIVERO DE 4 GAVETAS METALICO | 449.55 |
| 4138 | ARCHIVERO DE 4 GAVETAS METALICO | 246.68 |
| 4139 | ARCHIVERO DE 4 GAVETAS METALICO | 206.37 |
| 4140 | ARCHIVERO DE 4 GAVETAS METALICO | 246.68 |
| 4141 | ARCHIVERO DE 4 GAVETAS METALICO | 291.47 |
| 4142 | ARCHIVERO DE 4 GAVETAS METALICO | 291.47 |
| 4143 | ARCHIVERO DE 4 GAVETAS METALICO | 458.47 |
| 4144 | ARCHIVERO DE 4 GAVETAS METALICO | 458.47 |

| Código | Descripción del Bien | Valor en Libros |
|--------|----------------------|-----------------|
| 4145 | 1235000001859 | 458.47 |
| 4146 | 1235000001860 | 148.53 |
| 4147 | 1235000001862 | 172.03 |
| 4148 | 1235000001883 | 148.53 |
| 4149 | 1235000001884 | 172.03 |
| 4150 | 1235000001885 | 170.25 |
| 4151 | 1235000001886 | 172.03 |
| 4152 | 1235000001887 | 201.25 |
| 4153 | 1235000001892 | 202.69 |
| 4154 | 1235000001921 | 196.33 |
| 4155 | 1235000001927 | 212.75 |
| 4156 | 1235000001943 | 209.00 |
| 4157 | 1235000001944 | 209.00 |
| 4158 | 1235000001952 | 163.00 |
| 4159 | 1235000001967 | 145.00 |
| 4160 | 1235000001968 | 209.00 |
| 4162 | 1235000001970 | 209.00 |
| 4163 | 1235000001976 | 291.47 |
| 4164 | 1235000001979 | 291.47 |
| 4165 | 1235000001981 | 291.47 |
| 4166 | 1235000001982 | 206.37 |
| 4167 | 1235000001984 | 206.37 |
| 4168 | 1235000001985 | 206.37 |
| 4169 | 1235000001986 | 206.37 |
| 4170 | 1235000001987 | 291.47 |
| 4171 | 1235000001988 | 206.37 |
| 4172 | 1235000001989 | 206.37 |
| 4173 | 1235000002001 | 230.50 |
| 4174 | 1235000002007 | 458.47 |
| 4175 | 1235000002008 | 869.38 |
| 4176 | 1235000002013 | 2,949.06 |
| 4177 | 1235000002014 | 458.47 |
| 4178 | 1235000002021 | 621.33 |
| 4179 | 1235000002026 | 621.33 |
| 4181 | 1235000002029 | 458.47 |
| 4182 | 1235000002034 | 621.33 |
| 4183 | 1235000002036 | 2,080.00 |
| 4184 | 1235000002037 | 2,080.00 |
| 4185 | 1235000002052 | 172.03 |
| 4186 | 1235000002053 | 172.03 |
| 4187 | 1235000002054 | 148.53 |
| 4188 | 1235000002057 | 148.53 |
| 4189 | 1235000002058 | 172.03 |
| 4190 | 1235000002059 | 172.03 |
| 4191 | 1235000002069 | 4,006.86 |
| 4192 | 1235000002116 | 139.82 |
| 4193 | 1235000002133 | 445.00 |
| 4194 | 1235000002155 | 765.75 |
| 4196 | 1235000002162 | 600.00 |
| 4197 | 1235000002164 | 291.47 |
| 4198 | 1235000002165 | 291.47 |
| 4199 | 1235000002166 | 770.00 |
| 4200 | 1235000002171 | 230.50 |
| 4201 | 1235000002172 | 230.50 |
| 4202 | 1235000002173 | 245.05 |
| 4203 | 1235000002174 | 621.33 |
| 4204 | 1235000002177 | 458.47 |
| 4205 | 1235000002179 | 266.50 |
| 4206 | 1235000002182 | 458.47 |
| 4207 | 1235000002186 | 621.33 |
| 4208 | 1235000002187 | 6,300.00 |
| 4209 | 1235000002192 | 7,000.00 |
| 4210 | 1235000002195 | 224.25 |
| 4211 | 1235000002197 | 145.00 |
| 4212 | 1235000002198 | 145.00 |
| 4213 | 1235000002201 | 172.03 |
| 4214 | 1235000002203 | 770.00 |
| 4215 | 1235000002236 | 770.00 |
| 4216 | 1235000002237 | 141.74 |
| 4217 | 1235000002240 | 206.37 |
| 4218 | 1235000002248 | 291.47 |
| 4219 | 1235000002242 | 206.37 |
| 4220 | 1235000002243 | 206.37 |
| 4221 | 1235000002244 | 206.37 |
| 4222 | 1235000002245 | 291.47 |
| 4223 | 1235000002246 | 291.47 |
| 4224 | 1235000002247 | 206.37 |
| 4225 | 1235000002249 | 206.37 |
| 4226 | 1235000002250 | 206.37 |
| 4227 | 1235000002251 | 142.60 |

| Código | Descripción del Bien | Valor en Libros |
|--------|----------------------|-----------------|
| 4228 | 1235000002253 | 206.37 |
| 4229 | 1235000002254 | 206.37 |
| 4230 | 1235000002256 | 291.47 |
| 4231 | 1235000002257 | 206.37 |
| 4232 | 1235000002258 | 206.37 |
| 4233 | 1235000002259 | 206.37 |
| 4234 | 1235000002260 | 206.37 |
| 4235 | 1235000002261 | 291.47 |
| 4236 | 1235000002262 | 995.00 |
| 4237 | 1235000002264 | 718.30 |
| 4238 | 1235000002265 | 209.00 |
| 4239 | 1235000002268 | 209.00 |
| 4240 | 1235000002269 | 209.00 |
| 4241 | 1235000002272 | 230.50 |
| 4242 | 1235000002273 | 230.50 |
| 4243 | 1235000002274 | 230.50 |
| 4244 | 1235000002286 | 458.47 |
| 4245 | 1235000002289 | 458.47 |
| 4246 | 1235000002299 | 217.35 |
| 4247 | 1235000002300 | 379.50 |
| 4248 | 1235000002302 | 428.35 |
| 4249 | 1235000002305 | 953.75 |
| 4250 | 1235000002315 | 155.25 |
| 4251 | 1235000002316 | 172.03 |
| 4252 | 1235000002317 | 282.00 |
| 4253 | 1235000002318 | 172.03 |
| 4254 | 1235000002319 | 224.25 |
| 4255 | 1235000002320 | 168.19 |
| 4256 | 1235000002321 | 900.86 |
| 4257 | 1235000002322 | 168.19 |
| 4258 | 1235000002324 | 172.03 |
| 4259 | 1235000002325 | 172.03 |
| 4260 | 1235000002326 | 180.71 |
| 4261 | 1235000002327 | 180.71 |
| 4262 | 1235000002328 | 180.71 |
| 4263 | 1235000002329 | 180.71 |
| 4264 | 1235000002332 | 100.70 |
| 4265 | 1235000002341 | 718.30 |
| 4266 | 1235000002356 | 439.20 |
| 4267 | 1235000002388 | 499.90 |
| 4268 | 1235000002428 | 108.20 |
| 4269 | 1235000002434 | 196.33 |
| 4270 | 1235000002439 | 196.33 |
| 4271 | 1235000002441 | 196.33 |
| 4272 | 1235000002444 | 196.33 |
| 4273 | 1235000002456 | 133.00 |
| 4274 | 1235000002475 | 196.33 |
| 4275 | 1235000002483 | 363.00 |
| 4276 | 1235000002500 | 429.00 |
| 4277 | 1235000002503 | 429.00 |
| 4278 | 1235000002516 | 429.00 |
| 4279 | 1235000002516 | 429.00 |
| 4280 | 1235000002558 | 161.50 |
| 4281 | 1235000002568 | 645.75 |
| 4282 | 1235000002575 | 456.00 |
| 4283 | 1235000002584 | 329.00 |
| 4284 | 1235000002586 | 329.00 |
| 4285 | 1235000002589 | 329.00 |
| 4286 | 1235000002601 | 1,200.00 |
| 4287 | 1235000002603 | 229.89 |
| 4288 | 1235000002604 | 139.82 |
| 4289 | 1235000002609 | 209.08 |
| 4290 | 1235000002612 | 209.08 |
| 4291 | 1235000002614 | 260.84 |
| 4292 | 1235000002617 | 260.84 |
| 4293 | 1235000002618 | 260.84 |
| 4294 | 1235000002618 | 260.84 |
| 4295 | 1235000002623 | 495.00 |
| 4296 | 1235000002623 | 495.00 |
| 4297 | 1235000002634 | 803.00 |
| 4298 | 1235000002634 | 803.00 |
| 4299 | 1235000002655 | 1,614.60 |
| 4300 | 1235000002656 | 2,607.00 |
| 4301 | 1235000002657 | 254.77 |
| 4302 | 1235000002663 | 172.03 |
| 4303 | 1235000002664 | 282.00 |
| 4304 | 1235000002672 | 196.33 |
| 4305 | 1235000002673 | 196.33 |
| 4306 | 1235000002674 | 196.33 |
| 4307 | 1235000002675 | 196.33 |
| 4308 | 1235000002676 | 196.33 |
| 4309 | 1235000002677 | 196.33 |
| 4310 | 1235000002678 | 196.33 |

| Código | Descripción del Bien | Valor en Libros |
|--------|----------------------|-----------------|
| 4311 | 1235000002680 | 196.33 |
| 4312 | 1235000002681 | 196.33 |
| 4313 | 1235000002683 | 196.33 |
| 4314 | 1235000002684 | 196.33 |
| 4315 | 1235000002685 | 196.33 |
| 4316 | 1235000002687 | 196.33 |
| 4317 | 1235000002694 | 852.50 |
| 4318 | 1235000002695 | 852.50 |
| 4319 | 1235000002697 | 852.50 |
| 4320 | 1235000002699 | 1,045.00 |
| 4321 | 1235000002701 | 875.00 |
| 4322 | 1235000002704 | 1,254.00 |
| 4323 | 1235000002705 | 1,254.00 |
| 4324 | 1235000002706 | 3,969.75 |
| 4325 | 1235000002714 | 5,175.00 |
| 4326 | 1235000002725 | 202.69 |
| 4327 | 1235000002728 | 172.03 |
| 4328 | 1235000002729 | 202.69 |
| 4329 | 1235000002735 | 185.44 |
| 4330 | 1235000002736 | 202.69 |
| 4331 | 1235000002738 | 148.53 |
| 4332 | 1235000002739 | 172.03 |
| 4333 | 1235000002774 | 239.20 |
| 4334 | 1235000002781 | 196.33 |
| 4335 | 1235000002786 | 449.55 |
| 4336 | 1235000002787 | 449.55 |
| 4337 | 1235000002789 | 291.47 |
| 4338 | 1235000002790 | 449.55 |
| 4339 | 1235000002793 | 206.37 |
| 4340 | 1235000002797 | 291.47 |
| 4341 | 1235000002800 | 40.06 |
| 4342 | 1235000002803 | 20.03 |
| 4343 | 1235000002806 | 291.47 |
| 4344 | 1235000002807 | 948.18 |
| 4345 | 1235000002808 | 935.00 |
| 4346 | 1235000002814 | 935.00 |
| 4347 | 1235000002815 | 291.47 |
| 4348 | 1235000002817 | 935.00 |
| 4349 | 1235000002820 | 500.86 |
| 4350 | 1235000002824 | 291.47 |
| 4351 | 1235000002825 | 291.47 |
| 4352 | 1235000002826 | 935.00 |
| 4353 | 1235000002827 | 291.47 |
| 4354 | 1235000002832 | 500.86 |
| 4355 | 1235000002834 | 293.00 |
| 4356 | 1235000002835 | 1,760.00 |
| 4357 | 1235000002836 | 1,760.00 |
| 4358 | 1235000002837 | 1,576.57 |
| 4359 | 1235000002838 | 498.47 |
| 4360 | 1235000002840 | 69.25 |
| 4361 | 1235000002842 | 69.25 |
| 4362 | 1235000002846 | 458.47 |
| 4363 | 1235000002849 | 161.50 |
| 4364 | 1235000002866 | 645.70 |
| 4365 | 1235000002867 | 645.70 |
| 4366 | 1235000002898 | 973.50 |
| 4367 | 1235000002898 | 475.55 |
| 4368 | 1235000002902 | 172.03 |
| 4369 | 1235000002905 | 172.03 |
| 4370 | 1235000002907 | 115.75 |
| 4371 | 1235000002920 | 172.03 |
| 4372 | 1235000002925 | 172.03 |
| 4373 | 1235000002926 | 168.19 |
| 4374 | 1235000002930 | 177.10 |
| 4375 | 1235000002931 | 202.69 |
| 4376 | 1235000002932 | 616.00 |
| 4377 | 1235000002933 | 345.03 |
| 4378 | 1235000002936 | 3,355.00 |
| 4379 | 1235000002937 | 1,966.37 |
| 4380 | 1235000002991 | 196.33 |
| 4381 | 1235000002997 | 429.00 |
| 4382 | 1235000002998 | 429.00 |
| 4383 | 1235000003001 | 206.37 |
| 4384 | 1235000003002 | 291.47 |
| 4385 | 1235000003003 | 206.37 |
| 4386 | 1235000003004 | 616.87 |
| 4387 | 1235000003005 | 291.47 |
| 4388 | 1235000003006 | 291.47 |
| 4389 | 1235000003007 | 291.47 |
| 4390 | 1235000003008 | 291.47 |
| 4391 | 1235000003009 | 239.20 |
| 4392 | 1235000003010 | 291.47 |
| 4393 | 1235000003011 | 291.47 |

| Código | Descripción del Bien | Valor en Libros |
|--------|----------------------|-----------------|
| 4394 | 1235000003012 | 120.63 |
| 4395 | 1235000003013 | 120.63 |
| 4396 | 1235000003014 | 120.63 |
| 4397 | 1235000003015 | 120.63 |
| 4398 | 1235000003016 | 206.37 |
| 4399 | 1235000003019 | 291.47 |
| 4400 | 1235000003020 | 239.20 |
| 4401 | 1235000003022 | 206.37 |
| 4402 | 1235000003024 | 206.37 |
| 4403 | 1235000003027 | 291.47 |
| 4404 | 1235000003031 | 291.47 |
| 4405 | 1235000003044 | 360.16 |
| 4406 | 1235000003046 | 416.38 |
| 4407 | 1235000003050 | 416.38 |
| 4408 | 1235000003063 | 416.38 |
| 4409 | 1235000003067 | 416.38 |
| 4410 | 1235000003069 | 416.38 |
| 4411 | 1235000003070 | 301.19 |
| 4412 | 1235000003072 | 416.38 |
| 4413 | 1235000003073 | 458.47 |
| 4414 | 1235000003074 | 245.05 |
| 4415 | 1235000003076 | 458.47 |
| 4416 | 1235000003078 | 458.47 |
| 4417 | 1235000003079 | 833.00 |
| 4418 | 1235000003084 | 229.90 |
| 4419 | 1235000003085 | 229.90 |
| 4420 | 1235000003090 | 2,111.64 |
| 4421 | 1235000003108 | 771.94 |
| 4422 | 1235000003114 | 146.37 |
| 4423 | 1235000003116 | 185.44 |
| 4424 | 1235000003117 | 260.00 |
| 4425 | 1235000003118 | 1,595.00 |
| 4426 | 1235000003185 | 196.33 |
| 4427 | 1235000003180 | 196.33 |
| 4428 | 1235000003210 | 161.50 |
| 4429 | 1235000003211 | 145.00 |
| 4430 | 1235000003212 | 645.75 |
| 4431 | 1235000003219 | 456.00 |
| 4432 | 1235000003220 | 452.00 |
| 4433 | 1235000003222 | 329.00 |
| 4434 | 1235000003223 | 329.00 |
| 4435 | 1235000003224 | 449.55 |
| 4436 | 1235000003225 | 479.55 |
| 4437 | 1235000003226 | 935.00 |
| 4438 | 1235000003230 | 400.20 |
| 4439 | 1235000003244 | 139.82 |
| 4440 | 1235000003251 | 282.00 |
| 4441 | 1235000003259 | 757.88 |
| 4442 | 1235000003300 | 614.31 |
| 4443 | 1235000003312 | 599.50 |
| 4444 | 1235000003342 | 645.75 |
| 4445 | 1235000003455 | 645.75 |
| 4446 | 1235000003456 | 645.75 |
| 4447 | 1235000003457 | 645.75 |
| 4448 | 1235000003458 | 645.75 |
| 4449 | 1235000003460 | 645.75 |
| 4450 | 1235000003462 | 645.75 |
| 4451 | 1235000003464 | 645.75 |
| 4452 | 1235000003469 | 645.75 |
| 4453 | 1235000003470 | 645.75 |
| 4454 | 1235000003473 | 2,230.50 |
| 4455 | 1235000003483 | 253.00 |
| 4456 | 1235000003490 | 458.47 |
| 4457 | 1235000003497 | 458.47 |
| 4458 | 1235000003500 | 206.37 |
| 4459 | 1235000003504 | 412.74 |
| 4460 | 1235000003508 | 412.74 |
| 4461 | 1235000003509 | 412.74 |
| 4462 | 1235000003510 | 412.74 |
| 4463 | 1235000003513 | 845.25 |
| 4464 | 1235000003514 | 1,242.00 |
| 4465 | 1235000003515 | 1,242.00 |
| 4466 | 1235000003516 | 483.00 |
| 4467 | 1235000003526 | 986.70 |
| 4468 | 1235000003541 | 569.25 |
| 4469 | 1235000003541 | 1,013.44 |
| 4470 | 1235000003548 | 1,013.44 |
| 4471 | 1235000003551 | 1,013.44 |
| 4472 | 1235000003552 | 935.00 |
| 4473 | 1235000003553 | 1,103.30 |
| 4474 | 1235000003572 | 1,937.40 |
| 4475 | 1235000003573 | 1,570.90 |
| 4476 | 1235000003575 | 260.84 |

| Código | Descripción del Bien | Valor en Libros |
|--------|-----------------------------------|-----------------|
| 4477 | ARCHIVO DE 4 GAVETA METALICO | 986.70 |
| 4478 | ARCHIVO DE 2 GAVETAS METALICO | 986.70 |
| 4479 | ARCHIVO DE 2 GAVETAS METALICO | 986.70 |
| 4480 | ARCHIVO DE 2 GAVETAS METALICO | 986.70 |
| 4481 | ARCHIVO DE 4 GAVETA METALICO | 1,129.59 |
| 4482 | ARCHIVO DE 4 GAVETA METALICO | 239.20 |
| 4483 | ARCHIVO DE 2 GAVETAS METALICO | 986.70 |
| 4484 | ENGARGOLADORA | 1,746.70 |
| 4485 | SILLA SECRETARIAL | 305.90 |
| 4486 | ARCHIVO DE 4 GAVETA METALICO | 239.20 |
| 4487 | ARCHIVO DE 4 GAVETA METALICO | 449.35 |
| 4488 | ESCRITORIO SECRETARIAL METALICO | 458.47 |
| 4489 | ESCRITORIO SECRETARIAL METALICO | 161.50 |
| 4490 | GUILLOTINA | 599.50 |
| 4491 | GRABADORA | 599.50 |
| 4492 | ARCHIVO DE 2 GAVETAS METALICO | 206.37 |
| 4493 | LIBRERO DE MADRERA | 229.89 |
| 4494 | ESCRITORIO SECRETARIAL METALICO | 973.50 |
| 4495 | LIBRERO METALICO | 145.00 |
| 4496 | TELEFAX | 2,222.00 |
| 4497 | MESA PARA MAQUINA DE ESCRIBIR | 258.50 |
| 4498 | MESA PARA MAQUINA DE ESCRIBIR | 1,72.03 |
| 4499 | EQUIPO DE REFRIGERACION CENTRAL | 11,291.73 |
| 4500 | EQUIPO DE REFRIGERACION CENTRAL | 11,291.73 |
| 4501 | EQUIPO DE REFRIGERACION CENTRAL | 15,419.20 |
| 4502 | EQUIPO DE REFRIGERACION CENTRAL | 15,419.20 |
| 4503 | EQUIPO DE REFRIGERACION CENTRAL | 15,419.20 |
| 4504 | EQUIPO DE REFRIGERACION CENTRAL | 15,419.20 |
| 4505 | GRABADORA | 599.50 |
| 4506 | MESA PARA SALA DE JUNTAS | 282.00 |
| 4507 | LIBRERO DE MADRERA | 2,350.00 |
| 4508 | LIBRERO DE MADRERA | 6,880.97 |
| 4509 | CREADENZA DE MADRERA | 245.65 |
| 4510 | ESC. SEMI-EJECUTIVO METALICO | 1,891.75 |
| 4511 | SILLON DE RECEPCION | 396.75 |
| 4512 | MESA PARA SALA DE RECEPCION | 395.81 |
| 4513 | MUEBLE PARA COMPUTADORA | 309.81 |
| 4514 | MESA PARA MAQUINA DE ESCRIBIR | 309.81 |
| 4515 | MESA PARA MAQUINA DE ESCRIBIR | 309.81 |
| 4516 | ARCHIVO DE 4 GAVETA METALICO | 490.82 |
| 4517 | MAQUINA CALCULADORA(SUMADORA) | 452.00 |
| 4518 | MUEBLE PARA COMPUTADORA | 986.70 |
| 4519 | ARCHIVO DE 2 GAVETAS METALICO | 770.00 |
| 4520 | ARCHIVO DE 2 GAVETAS METALICO | 929.35 |
| 4521 | ARCHIVO DE 2 GAVETAS DE MADRERA | 999.50 |
| 4522 | MESA PARA SALA DE RECEPCION | 599.50 |
| 4523 | GRABADORA | 1,415.70 |
| 4524 | LIBRERO METALICO | 474.00 |
| 4525 | EQUIPO REFRIGERACION DE VENTANA | 6,377.90 |
| 4526 | EQUIPO REFRIGERACION DE VENTANA | 6,377.90 |
| 4527 | TELEFAX | 2,699.80 |
| 4528 | RADIO | 350.00 |
| 4529 | ARCHIVO DE 4 GAVETA METALICO | 500.86 |
| 4530 | GUILLOTINA | 206.37 |
| 4531 | ARCHIVO DE 2 GAVETAS METALICO | 206.37 |
| 4532 | ARCHIVO DE 2 GAVETAS METALICO | 206.37 |
| 4533 | ARCHIVO DE 2 GAVETAS METALICO | 206.37 |
| 4534 | ARCHIVO DE 2 GAVETAS METALICO | 2,165.68 |
| 4535 | ESCRITORIO EJECUTIVO DE MADRERA | 2,080.00 |
| 4536 | ESCRITORIO EJECUTIVO DE MADRERA | 312.05 |
| 4537 | EQUIPO REFRIGERACION DE MADRERA | 770.00 |
| 4538 | ESCRITORIO SECRETARIAL DE MADRERA | 206.37 |
| 4539 | ARCHIVO DE 2 GAVETAS METALICO | 686.57 |
| 4540 | ARCHIVO DE 2 GAVETAS METALICO | 370.00 |
| 4541 | LIBRERO DE MADRERA | 370.00 |
| 4542 | MUEBLES PARA COMPUTADORA | 1,320.00 |
| 4543 | ESCRITORIO EJECUTIVO DE MADRERA | 2,970.00 |
| 4544 | SILLA SECRETARIAL | 306.90 |
| 4545 | SILLA SECRETARIAL | 251.71 |
| 4546 | SILLA SECRETARIAL | 495.00 |
| 4547 | SILLA SECRETARIAL | 237.22 |
| 4548 | SILLA SECRETARIAL | 385.00 |
| 4549 | SILLA SECRETARIAL | 215.24 |
| 4550 | SILLA SECRETARIAL | 212.75 |
| 4551 | SILLA SECRETARIAL | 212.75 |
| 4552 | ARCHIVO DE 4 GAVETA METALICO | 1,541.00 |
| 4553 | ARCHIVO DE 4 GAVETA METALICO | 1,541.00 |
| 4554 | ARCHIVO DE 4 GAVETA METALICO | 1,541.00 |
| 4555 | ARCHIVO DE 4 GAVETA METALICO | 1,541.00 |
| 4556 | ARCHIVO DE 4 GAVETA METALICO | 1,541.00 |
| 4557 | ARCHIVO DE 4 GAVETA METALICO | 1,541.00 |
| 4558 | ARCHIVO DE 4 GAVETA METALICO | 1,541.00 |
| 4559 | ARCHIVO DE 4 GAVETA METALICO | 1,541.00 |

| Código | Descripción del Bien | Valor en Libros |
|--------|------------------------------|-----------------|
| 4560 | ARCHIVO DE 4 GAVETA METALICO | 1,541.00 |
| 4561 | ARCHIVO DE 4 GAVETA METALICO | 1,541.00 |
| 4562 | ARCHIVO DE 4 GAVETA METALICO | 1,541.00 |
| 4563 | ARCHIVO DE 4 GAVETA METALICO | 1,541.00 |
| 4564 | ARCHIVO DE 4 GAVETA METALICO | 1,541.00 |
| 4565 | ARCHIVO DE 4 GAVETA METALICO | 1,541.00 |
| 4566 | ARCHIVO DE 4 GAVETA METALICO | 449.35 |
| 4567 | ARCHIVO DE 4 GAVETA METALICO | 291.47 |
| 4568 | ARCHIVO DE 4 GAVETA METALICO | 1,541.00 |
| 4569 | ARCHIVO DE 4 GAVETA METALICO | 1,541.00 |
| 4570 | ARCHIVO DE 4 GAVETA METALICO | 1,541.00 |
| 4571 | ARCHIVO DE 4 GAVETA METALICO | 1,541.00 |
| 4572 | ARCHIVO DE 4 GAVETA METALICO | 1,541.00 |
| 4573 | ARCHIVO DE 4 GAVETA METALICO | 1,541.00 |
| 4574 | ARCHIVO DE 4 GAVETA METALICO | 1,541.00 |
| 4575 | ARCHIVO DE 4 GAVETA METALICO | 1,541.00 |
| 4576 | ARCHIVO DE 4 GAVETA METALICO | 1,541.00 |
| 4577 | ARCHIVO DE 4 GAVETA METALICO | 1,541.00 |
| 4578 | ARCHIVO DE 4 GAVETA METALICO | 1,541.00 |
| 4579 | ARCHIVO DE 4 GAVETA METALICO | 1,541.00 |
| 4580 | ARCHIVO DE 4 GAVETA METALICO | 1,541.00 |
| 4581 | ARCHIVO DE 4 GAVETA METALICO | 1,541.00 |
| 4582 | ARCHIVO DE 4 GAVETA METALICO | 1,541.00 |
| 4583 | ARCHIVO DE 4 GAVETA METALICO | 1,541.00 |
| 4584 | ARCHIVO DE 4 GAVETA METALICO | 1,541.00 |
| 4585 | ARCHIVO DE 4 GAVETA METALICO | 1,541.00 |
| 4586 | ARCHIVO DE 4 GAVETA METALICO | 1,541.00 |
| 4587 | ARCHIVO DE 4 GAVETA METALICO | 1,541.00 |
| 4588 | ARCHIVO DE 4 GAVETA METALICO | 1,541.00 |
| 4589 | ARCHIVO DE 4 GAVETA METALICO | 1,541.00 |
| 4590 | ARCHIVO DE 4 GAVETA METALICO | 1,541.00 |
| 4591 | ARCHIVO DE 4 GAVETA METALICO | 1,541.00 |
| 4592 | ARCHIVO DE 4 GAVETA METALICO | 1,541.00 |
| 4593 | ARCHIVO DE 4 GAVETA METALICO | 1,541.00 |
| 4594 | ARCHIVO DE 4 GAVETA METALICO | 1,541.00 |
| 4595 | ARCHIVO DE 4 GAVETA METALICO | 1,541.00 |
| 4596 | ARCHIVO DE 4 GAVETA METALICO | 1,541.00 |
| 4597 | ARCHIVO DE 4 GAVETA METALICO | 1,541.00 |
| 4598 | ARCHIVO DE 4 GAVETA METALICO | 1,541.00 |
| 4599 | ARCHIVO DE 4 GAVETA METALICO | 1,541.00 |
| 4600 | ARCHIVO DE 4 GAVETA METALICO | 1,541.00 |
| 4601 | ARCHIVO DE 4 GAVETA METALICO | 1,541.00 |
| 4602 | ARCHIVO DE 4 GAVETA METALICO | 1,541.00 |
| 4603 | ARCHIVO DE 4 GAVETA METALICO | 1,541.00 |
| 4604 | ARCHIVO DE 4 GAVETA METALICO | 1,541.00 |
| 4605 | ARCHIVO DE 4 GAVETA METALICO | 1,541.00 |
| 4606 | ARCHIVO DE 4 GAVETA METALICO | 1,541.00 |
| 4607 | ARCHIVO DE 4 GAVETA METALICO | 1,541.00 |
| 4608 | ARCHIVO DE 4 GAVETA METALICO | 1,541.00 |
| 4609 | ARCHIVO DE 4 GAVETA METALICO | 1,541.00 |
| 4610 | ARCHIVO DE 4 GAVETA METALICO | 1,541.00 |
| 4611 | ARCHIVO DE 4 GAVETA METALICO | 1,541.00 |
| 4612 | ARCHIVO DE 4 GAVETA METALICO | 1,541.00 |
| 4613 | ARCHIVO DE 4 GAVETA METALICO | 1,541.00 |
| 4614 | ARCHIVO DE 4 GAVETA METALICO | 1,541.00 |
| 4615 | ARCHIVO DE 4 GAVETA METALICO | 1,541.00 |
| 4616 | ARCHIVO DE 4 GAVETA METALICO | 1,541.00 |
| 4617 | ARCHIVO DE 4 GAVETA METALICO | 1,541.00 |
| 4618 | ARCHIVO DE 4 GAVETA METALICO | 1,541.00 |
| 4619 | ARCHIVO DE 4 GAVETA METALICO | 1,541.00 |
| 4620 | ARCHIVO DE 4 GAVETA METALICO | 1,541.00 |
| 4621 | ARCHIVO DE 4 GAVETA METALICO | 1,541.00 |
| 4622 | ARCHIVO DE 4 GAVETA METALICO | 1,541.00 |
| 4623 | ARCHIVO DE 4 GAVETA METALICO | 1,541.00 |
| 4624 | ARCHIVO DE 4 GAVETA METALICO | 1,541.00 |
| 4625 | ARCHIVO DE 4 GAVETA METALICO | 1,541.00 |
| 4626 | ARCHIVO DE 4 GAVETA METALICO | 1,541.00 |
| 4627 | ARCHIVO DE 4 GAVETA METALICO | 1,541.00 |
| 4628 | ARCHIVO DE 4 GAVETA METALICO | 1,541.00 |
| 4629 | ARCHIVO DE 4 GAVETA METALICO | 1,541.00 |
| 4630 | ARCHIVO DE 4 GAVETA METALICO | 1,541.00 |
| 4631 | ARCHIVO DE 4 GAVETA METALICO | 1,541.00 |
| 4632 | ARCHIVO DE 4 GAVETA METALICO | 1,541.00 |
| 4633 | ARCHIVO DE 4 GAVETA METALICO | 1,541.00 |
| 4634 | ARCHIVO DE 4 GAVETA METALICO | 1,541.00 |
| 4635 | ARCHIVO DE 4 GAVETA METALICO | 1,541.00 |
| 4636 | ARCHIVO DE 4 GAVETA METALICO | 1,541.00 |
| 4637 | ARCHIVO DE 4 GAVETA METALICO | 1,541.00 |
| 4638 | ARCHIVO DE 4 GAVETA METALICO | 1,541.00 |
| 4639 | ARCHIVO DE 4 GAVETA METALICO | 1,541.00 |
| 4640 | ARCHIVO DE 4 GAVETA METALICO | 1,541.00 |
| 4641 | ARCHIVO DE 4 GAVETA METALICO | 1,541.00 |
| 4642 | ARCHIVO DE 4 GAVETA METALICO | 1,541.00 |

| Código | Descripción del Bien | Valor en Libros |
|--------|-------------------------------------|-----------------|
| 4643 | 1235000004298 | 1.010.00 |
| 4644 | ESCRITORIO SECRETARIAL METALICO | 1.090.00 |
| 4645 | ESC SEMI-EJECUTIVO METALICO | 1.090.00 |
| 4646 | ESC SEMI-EJECUTIVO METALICO | 1.090.00 |
| 4647 | ESC SEMI-EJECUTIVO METALICO | 1.090.00 |
| 4648 | ESC SEMI-EJECUTIVO METALICO | 1.090.00 |
| 4649 | ESC SEMI-EJECUTIVO METALICO | 1.090.00 |
| 4650 | MESA PARA SALA DE JUNTAS | 282.00 |
| 4651 | MESA PARA SALA DE JUNTAS | 282.00 |
| 4652 | ESCRITORIO SECRETARIAL DE MADERA | 669.59 |
| 4653 | ENGARGOLADORA | 2.390.16 |
| 4654 | ESCRITORIO EJECUTIVO DE MADERA | 2.165.68 |
| 4655 | ESCRITORIO EJECUTIVO DE MADERA | 2.165.68 |
| 4656 | ESCRITORIO EJECUTIVO DE MADERA | 2.165.68 |
| 4657 | ARCHIVERO 2 GAVETAS METALICO | 209.00 |
| 4658 | ARCHIVERO 2 GAVETAS METALICO | 209.00 |
| 4659 | EQUIPO REFRIGERACION DE VENTANA | 6.377.90 |
| 4660 | EQUIPO REFRIGERACION DE VENTANA | 6.377.90 |
| 4661 | MUEBLE DE MADERA | 1.200.00 |
| 4662 | ARCHIVERO 2 GAVETAS METALICO | 206.37 |
| 4663 | ESCRITORIO SECRETARIAL DE MADERA | 254.71 |
| 4664 | ESCRITORIO SEMIEJECUTIVO DE MADERA | 379.50 |
| 4665 | ESCRITORIO SEMIEJECUTIVO DE MADERA | 379.50 |
| 4666 | ESCRITORIO SECRETARIAL METALICO | 573.37 |
| 4667 | ESCRITORIO EJECUTIVO DE MADERA | 2.165.68 |
| 4668 | ARCHIVERO DE 3 GAVETAS DE MADERA | 2.165.68 |
| 4669 | ARCHIVERO DE 3 GAVETAS METALICO | 195.00 |
| 4670 | MAQUINA CALCULADORA(SUMADORA) | 1.068.75 |
| 4671 | MUEBLE DE MADERA | 1.800.00 |
| 4672 | ARCHIVERO DE 4 GAVETA METALICO | 935.00 |
| 4673 | MUEBLE DE MADERA | 343.00 |
| 4674 | ARCHIVERO DE 4 GAVETA METALICO | 2.214.90 |
| 4675 | ARCHIVERO DE 4 GAVETA METALICO | 2.214.90 |
| 4676 | ARCHIVERO DE 4 GAVETA METALICO | 2.214.90 |
| 4677 | ESCRITORIO EJECUTIVO DE MADERA | 4.085.95 |
| 4678 | ENGARGOLADORA | 2.240.78 |
| 4679 | ARCHIVERO DE 3 GAVETAS METALICO | 1.722.70 |
| 4680 | ARCHIVERO DE 3 GAVETAS METALICO | 1.722.70 |
| 4681 | SILLON EJECUTIVO | 1.577.80 |
| 4682 | SILLON EJECUTIVO | 1.577.80 |
| 4683 | SILLON EJECUTIVO | 1.577.80 |
| 4684 | LIBRERO DE MADERA | 1.904.40 |
| 4685 | SILLON DE RECEPCION | 1.440.95 |
| 4686 | SILLON DE RECEPCION | 1.440.95 |
| 4687 | SILLON DE RECEPCION | 1.440.95 |
| 4688 | SILLON DE RECEPCION | 1.440.95 |
| 4689 | ARCHIVERO DE 3 GAVETAS DE MADERA | 1.241.58 |
| 4690 | EQUIPO DE REFRIGERACION CENTRAL | 11.291.73 |
| 4691 | EQUIPO DE REFRIGERACION CENTRAL | 11.291.73 |
| 4692 | EQUIPO DE REFRIGERACION CENTRAL | 11.291.73 |
| 4693 | EQUIPO DE REFRIGERACION CENTRAL | 11.291.73 |
| 4694 | EQUIPO DE REFRIGERACION CENTRAL | 11.291.73 |
| 4695 | EQUIPO DE REFRIGERACION CENTRAL | 11.291.73 |
| 4696 | EQUIPO DE REFRIGERACION CENTRAL | 11.291.73 |
| 4697 | EQUIPO DE REFRIGERACION CENTRAL | 11.291.81 |
| 4698 | ESCRITORIO EJECUTIVO METALICO | 1.837.44 |
| 4699 | ESCRITORIO EJECUTIVO DE MADERA | 2.165.68 |
| 4700 | ARCHIVERO DE 4 GAVETAS DE MADERA | 1.614.60 |
| 4701 | ARCHIVERO DE 4 GAVETAS DE MADERA | 2.245.95 |
| 4702 | ARCHIVERO DE 4 GAVETAS DE MADERA | 2.245.95 |
| 4703 | ARCHIVERO DE 4 GAVETAS DE MADERA | 2.245.95 |
| 4704 | SILLON EJECUTIVO | 1.681.30 |
| 4705 | SILLON EJECUTIVO | 1.681.30 |
| 4706 | ARCHIVERO DE 4 GAVETA METALICO | 1.671.82 |
| 4707 | EQUIPO DE REFRIGERACION CENTRAL | 9.124.10 |
| 4708 | EQUIPO DE REFRIGERACION CENTRAL | 9.124.10 |
| 4709 | EQUIPO DE REFRIGERACION CENTRAL | 15.605.50 |
| 4710 | MAQUINA DE ESCRIBIR MECANICA | 959.33 |
| 4711 | SILLON EJECUTIVO | 4.475.00 |
| 4712 | SILLON EJECUTIVO | 4.475.00 |
| 4713 | SILLON DE RECEPCION | 4.370.00 |
| 4714 | ESCRITORIO SEMI EJECUTIVO DE MADERA | 18.170.00 |
| 4715 | SILLON SEMI EJECUTIVO | 15.771.80 |
| 4716 | EQUIPO DE REFRIGERACION CENTRAL | 14.384.20 |
| 4717 | ESCRITORIO SECRETARIAL DE MADERA | 1.370.80 |
| 4718 | ARCHIVERO DE 4 GAVETAS DE MADERA | 2.395.68 |
| 4719 | ARCHIVERO DE 4 GAVETAS DE MADERA | 2.395.68 |
| 4720 | ARCHIVERO DE 4 GAVETAS DE MADERA | 2.395.68 |
| 4721 | ARCHIVERO DE 4 GAVETA METALICO | 1.805.21 |
| 4722 | ARCHIVERO DE 4 GAVETA METALICO | 14.720.00 |
| 4723 | ESCRITORIO EJECUTIVO DE MADERA | 2.274.73 |
| 4724 | EQUIPO DE REFRIGERACION CENTRAL | 16.979.75 |
| 4725 | EQUIPO DE REFRIGERACION CENTRAL | 14.789.00 |
| 4726 | ENFRIADOR DE AGUA DE 2 LLAVES | 2.438.00 |
| 4727 | ENFRIADOR DE AGUA DE 2 LLAVES | 2.438.00 |

| Código | Descripción del Bien | Valor en Libros |
|--------|------------------------------------|-----------------|
| 4726 | 12350000004673 | 6.850.00 |
| 4727 | EQUIPO REFRIGERACION DE VENTANA | 4.442.68 |
| 4728 | ENGARGOLADORA | 8.452.50 |
| 4729 | ARCHIVERO DE 2 GAVETAS DE MADERA | 6.21.33 |
| 4730 | ESCRITORIO SECRETARIAL METALICO | 6.21.33 |
| 4731 | ARCHIVERO DE 4 GAVETAS DE MADERA | 2.425.63 |
| 4732 | LIBRERO DE MADERA | 11.902.50 |
| 4733 | ARCHIVERO DE 4 GAVETA METALICO | 1.556.40 |
| 4734 | ARCHIVERO DE 4 GAVETA METALICO | 558.87 |
| 4735 | ARCHIVERO DE 4 GAVETA METALICO | 493.55 |
| 4736 | ARCHIVERO DE 4 GAVETA METALICO | 291.47 |
| 4737 | ESCRITORIO SEMIEJECUTIVO DE MADERA | 3.793.50 |
| 4738 | ARCHIVERO DE 4 GAVETA METALICO | 1.241.00 |
| 4739 | ARCHIVERO DE 4 GAVETA METALICO | 1.241.00 |
| 4740 | ARCHIVERO DE 4 GAVETA METALICO | 691.81 |
| 4741 | SILLON EJECUTIVO | 2.160.34 |
| 4742 | SILLON EJECUTIVO | 2.160.34 |
| 4743 | SILLON EJECUTIVO | 2.160.34 |
| 4744 | EQUIPO REFRIGERACION DE VENTANA | 2.259.75 |
| 4745 | ESCRITORIO SEMIEJECUTIVO DE MADERA | 5.940.00 |
| 4746 | ESCRITORIO SEMIEJECUTIVO DE MADERA | 2.326.74 |
| 4747 | ARCHIVERO DE 4 GAVETA METALICO | 1.927.90 |
| 4748 | SILLON EJECUTIVO | 2.384.83 |
| 4749 | ENGARGOLADORA | 3.643.20 |
| 4750 | EQUIPO REFRIGERACION DE VENTANA | 4.657.50 |
| 4751 | EQUIPO DE REFRIGERACION CENTRAL | 6.049.00 |
| 4752 | EQUIPO DE REFRIGERACION CENTRAL | 16.290.81 |
| 4753 | EQUIPO DE REFRIGERACION CENTRAL | 16.290.81 |
| 4754 | EQUIPO DE REFRIGERACION CENTRAL | 16.290.81 |
| 4755 | MESA PARA SALA DE JUNTAS | 2244.00 |
| 4756 | ESCRITORIO EJECUTIVO | 2.474.71 |
| 4757 | ARCHIVERO DE 4 GAVETA METALICO | 5.883.33 |
| 4758 | EQUIPO REFRIGERACION DE VENTANA | 1.927.90 |
| 4759 | ARCHIVERO DE 4 GAVETA METALICO | 2.914.77 |
| 4760 | LIBRERO METALICO | 474.00 |
| 4761 | ARCHIVERO DE 4 GAVETA METALICO | 291.47 |
| 4762 | ARCHIVERO DE 4 GAVETA METALICO | 291.47 |
| 4763 | SILLON EJECUTIVO | 1.803.20 |
| 4764 | ARCHIVERO 2 GAVETAS METALICO | 206.37 |
| 4765 | ESC SEMI-EJECUTIVO METALICO | 1.090.00 |
| 4766 | MESA PARA SALA DE RECEPCION | 396.75 |
| 4767 | ENFRIADOR DE AGUA DE 1 LLAVE | 2.590.38 |
| 4768 | ENFRIADOR DE AGUA DE 1 LLAVE | 2.590.38 |
| 4769 | ENFRIADOR DE AGUA DE 1 LLAVE | 2.590.37 |
| 4770 | ENFRIADOR DE AGUA DE 1 LLAVE | 2.590.37 |
| 4771 | SILLON DE RECEPCION | 3.064.75 |
| 4772 | MESA PARA SALA DE JUNTAS | 282.00 |
| 4773 | SILLON EJECUTIVO | 2.088.40 |
| 4774 | SILLON EJECUTIVO | 2.088.40 |
| 4775 | CONJUNTO SEMI-EJECUTIVO | 3.908.85 |
| 4776 | CONJUNTO SEMI-EJECUTIVO | 3.908.85 |
| 4777 | CONJUNTO SEMI-EJECUTIVO | 3.908.85 |
| 4778 | CONJUNTO SEMI-EJECUTIVO | 3.908.85 |
| 4779 | CONJUNTO SEMI-EJECUTIVO | 3.908.85 |
| 4780 | CONJUNTO SEMI-EJECUTIVO | 3.103.85 |
| 4781 | CONJUNTO SEMI-EJECUTIVO | 3.103.85 |
| 4782 | CONJUNTO SEMI-EJECUTIVO | 3.103.85 |
| 4783 | CONJUNTO SEMI-EJECUTIVO | 3.103.85 |
| 4784 | CONJUNTO SEMI-EJECUTIVO | 3.103.85 |
| 4785 | CONJUNTO SEMI-EJECUTIVO | 3.103.85 |
| 4786 | CONJUNTO SEMI-EJECUTIVO | 3.103.85 |
| 4787 | CONJUNTO SEMI-EJECUTIVO | 3.103.85 |
| 4788 | CONJUNTO SEMI-EJECUTIVO | 3.103.85 |
| 4789 | CONJUNTO SEMI-EJECUTIVO | 3.103.85 |
| 4790 | CONJUNTO SEMI-EJECUTIVO | 3.103.85 |
| 4791 | CONJUNTO SEMI-EJECUTIVO | 3.103.85 |
| 4792 | CONJUNTO SEMI-EJECUTIVO | 3.103.85 |
| 4793 | CONJUNTO SEMI-EJECUTIVO | 3.103.85 |
| 4794 | CONJUNTO SEMI-EJECUTIVO | 3.103.85 |
| 4795 | CONJUNTO SEMI-EJECUTIVO | 3.103.85 |
| 4796 | ESCRITORIO EJECUTIVO DE MADERA | 2.728.50 |
| 4797 | LIBRERO DE MADERA | 2.629.00 |
| 4798 | LIBRERO DE MADERA | 2.298.95 |
| 4799 | ESCRITORIO EJECUTIVO DE MADERA | 3.370.90 |
| 4800 | MUEBLE PARA COMPUTADORA | 1.914.75 |
| 4801 | EQUIPO REFRIGERACION DE VENTANA | 5.800.00 |
| 4802 | EQUIPO DE REFRIGERACION CENTRAL | 8.047.70 |
| 4803 | SILLON SEMI-EJECUTIVO | 3.004.00 |
| 4804 | LIBRERO DE MADERA | 3.004.00 |
| 4805 | MESA PARA SALA DE JUNTAS | 1.725.00 |
| 4806 | SILLON EJECUTIVO | 2.161.42 |
| 4807 | ENFRIADOR DE AGUA DE 2 LLAVES | 3.910.00 |
| 4808 | COCINETA | 4.025.00 |
| 4809 | ARCHIVERO DE 4 GAVETAS DE MADERA | 4.025.00 |

| Código | Descripción del Bien | Valor en Libros |
|--------|--|-----------------|
| 4809 | 1235000005078 ARCHIVO DE 4 GAVETAS DE MADERA | 4.025.00 |
| 4810 | 1235000005080 ESCRITORIO SEMIEJECUTIVO DE MADERA | 5.750.00 |
| 4811 | 1235000005081 ESCRITORIO SEMIEJECUTIVO DE MADERA | 5.750.00 |
| 4812 | 1235000005082 ESCRITORIO SEMIEJECUTIVO DE MADERA | 5.750.00 |
| 4813 | 1235000005084 ESCRITORIO SEMIEJECUTIVO DE MADERA | 5.750.00 |
| 4814 | 1235000005085 ESCRITORIO SEMIEJECUTIVO DE MADERA | 5.750.00 |
| 4815 | 1235000005086 CALEFACTOR DE GAS | 2.679.99 |
| 4816 | 1235000005097 CONJUNTO EJECUTIVO | 17.192.50 |
| 4817 | 1235000005098 SILLON DE RECEPCION | 1.677.25 |
| 4818 | 1235000005099 LIBRERO DE MADERA | 6.900.00 |
| 4819 | 1235000005100 SILLON EJECUTIVO | 2.271.25 |
| 4820 | 1235000005108 EQUIPO DE REFRIGERACION CENTRAL | 22.043.75 |
| 4821 | 1235000005109 EQUIPO DE REFRIGERACION CENTRAL | 22.043.75 |
| 4822 | 1235000005111 ENGARGOLADORA | 11.909.50 |
| 4823 | 1235000005114 EQUIPO DE REFRIGERACION CENTRAL | 9.372.50 |
| 4824 | 1235000005116 MINICOMPONENTE | 1.499.00 |
| 4825 | 1235000005117 EQUIPO REFRIGERACION DE VENTANA | 5.750.00 |
| 4826 | 1235000005118 EQUIPO REFRIGERACION DE VENTANA | 5.750.00 |
| 4827 | 1235000005145 ENGARGOLADORA | 9.197.52 |
| 4828 | 1235000005146 SILLON SEMI-EJECUTIVO | 1.423.00 |
| 4829 | 1235000005152 MESA PARA SALA DE JUNTAS | 2.321.85 |
| 4830 | 1235000005153 CREDENZA DE MADERA | 1.743.40 |
| 4831 | 1235000005154 CREDENZA DE MADERA | 1.743.40 |
| 4832 | 1235000005155 CREDENZA DE MADERA | 1.743.40 |
| 4833 | 1235000005156 ESCRITORIO EJECUTIVO DE MADERA | 2.426.50 |
| 4834 | 1235000005159 SILLON DE MESA | 1.541.00 |
| 4835 | 1235000005160 CONJUNTO SEMI-EJECUTIVO | 3.105.00 |
| 4836 | 1235000005161 ESCRITORIO SEMIEJECUTIVO DE MADERA | 2.616.25 |
| 4837 | 1235000005162 ARCHIVO DE 4 GAVETAS DE MADERA | 1.972.25 |
| 4838 | 1235000005164 ARCHIVO DE 4 GAVETAS DE MADERA | 2.484.00 |
| 4839 | 1235000005166 SILLON DE RECEPCION | 3.394.80 |
| 4840 | 1235000005168 SILLON EJECUTIVO | 3.394.80 |
| 4841 | 1235000005169 SILLON EJECUTIVO | 4.493.05 |
| 4842 | 1235000005174 EQUIPO REFRIGERACION DE VENTANA | 5.600.00 |
| 4843 | 1235000005180 ENFRIADOR DE AGUA DE 1 LLAVE | 2.099.00 |
| 4844 | 1235000005208 ENFRIADOR PARA COMPUTADORA | 7.647.50 |
| 4845 | 1235000005209 ENFRIADOR DE AGUA DE 2 LLAVES | 3.220.00 |
| 4846 | 1235000005211 MESA PARA SALA DE JUNTAS | 10.923.85 |
| 4847 | 1235000005212 SILLON DE MESA | 17.875.60 |
| 4848 | 1235000005213 CONJUNTO SEMI-EJECUTIVO | 16.029.97 |
| 4849 | 1235000005214 CONJUNTO SEMI-EJECUTIVO | 93.153.28 |
| 4850 | 1235000005215 CONJUNTO SEMI-EJECUTIVO | 93.153.28 |
| 4851 | 1235000005217 SERV-BAR | 1.999.01 |
| 4852 | 1235000005219 ENGARGOLADORA | 2.627.52 |
| 4853 | 1235000005220 ESCRITORIO SEMIEJECUTIVO DE MADERA | 3.622.50 |
| 4854 | 1235000005223 ESCRITORIO SEMIEJECUTIVO DE MADERA | 3.772.00 |
| 4855 | 1235000005225 SERV-BAR | 1.999.01 |
| 4856 | 1235000005226 MESA PARA SALA DE JUNTAS | 2.403.50 |
| 4857 | 1235000005233 EQUIPO DE REFRIGERACION CENTRAL | 10.500.00 |
| 4858 | 1235000005234 EQUIPO DE REFRIGERACION DE VENTANA | 5.100.00 |
| 4859 | 1235000005244 EQUIPO REFRIGERACION DE VENTANA | 5.100.00 |
| 4860 | 1235000005245 EQUIPO REFRIGERACION DE VENTANA | 5.100.00 |
| 4861 | 1235000005250 SILLON EJECUTIVO | 3.599.00 |
| 4862 | 1235000005253 ENGARGOLADORA | 1.599.01 |
| 4863 | 1235000005254 EQUIPO DE REFRIGERACION CENTRAL | 29.440.00 |
| 4864 | 1235000005256 ESCRITORIO SEMIEJECUTIVO DE MADERA | 3.680.00 |
| 4865 | 1235000005257 ESCRITORIO SEMIEJECUTIVO DE MADERA | 3.680.00 |
| 4866 | 1235000005258 LIBRERO DE MADERA | 3.910.00 |
| 4867 | 1235000005259 SILLON EJECUTIVO | 1.899.00 |
| 4868 | 1235000005260 SILLON EJECUTIVO | 1.899.00 |
| 4869 | 1235000005261 ESCRITORIO SECRETARIAL DE MADERA | 1.899.00 |
| 4870 | 1235000005262 ESCRITORIO SECRETARIAL DE MADERA | 2.921.00 |
| 4871 | 1235000005263 EQUIPO DE REFRIGERACION CENTRAL | 2.921.00 |
| 4872 | 1235000005269 ESCRITORIO SEMIEJECUTIVO DE MADERA | 13.752.85 |
| 4873 | 1235000005271 EQUIPO DE REFRIGERACION MINISPLIT | 2.052.95 |
| 4874 | 1235000005274 ENFRIADOR DE AGUA DE 2 LLAVES | 8.500.00 |
| 4875 | 1235000005276 ENFRIADOR DE AGUA DE 2 LLAVES | 2.345.92 |
| 4876 | 1235000005278 SILLON EJECUTIVO | 4.361.25 |
| 4877 | 1235000005280 ESCRITORIO SECRETARIAL DE MADERA | 1.500.00 |
| 4878 | 1235000005283 ESCRITORIO SECRETARIAL DE MADERA | 2.909.50 |
| 4879 | 1235000005284 SILLON EJECUTIVO | 2.967.00 |
| 4880 | 1235000005285 SILLON DE RECEPCION | 2.185.00 |
| 4881 | 1235000005286 SILLON DE RECEPCION | 2.185.00 |
| 4882 | 1235000005287 ARCHIVO DE 4 GAVETAS DE MADERA | 2.875.00 |
| 4883 | 1235000005288 ARCHIVO DE 4 GAVETAS DE MADERA | 2.875.00 |
| 4884 | 1235000005289 ESCRITORIO SECRETARIAL DE MADERA | 2.909.50 |
| 4885 | 1235000005290 ESCRITORIO SECRETARIAL DE MADERA | 2.875.00 |
| 4886 | 1235000005291 ARCHIVO DE 4 GAVETAS DE MADERA | 2.875.00 |
| 4887 | 1235000005292 SILLON SEMI-EJECUTIVO | 2.001.00 |
| 4888 | 1235000005293 ESCRITORIO SECRETARIAL DE MADERA | 3.507.50 |
| 4889 | 1235000005298 SILLON EJECUTIVO | 1.581.25 |
| 4890 | 1235000005298 ESCRITORIO EJECUTIVO DE MADERA | 2.526.55 |
| 4891 | 1235000005299 ARCHIVO DE 4 GAVETAS DE MADERA | 2.666.85 |

| Código | Descripción del Bien | Valor en Libros |
|--------|--|-----------------|
| 4892 | 1235000005301 ARCHIVO DE 2 GAVETAS DE MADERA | 770.00 |
| 4893 | 1235000005302 ARCHIVO DE 3 GAVETAS DE MADERA | 2.242.50 |
| 4894 | 1235000005304 ESCRITORIO EJECUTIVO DE MADERA | 3.783.50 |
| 4895 | 1235000005306 ESCRITORIO EJECUTIVO DE MADERA | 3.266.00 |
| 4896 | 1235000005309 SILLON EJECUTIVO | 3.266.00 |
| 4897 | 1235000005310 SILLON EJECUTIVO | 3.266.00 |
| 4898 | 1235000005311 SILLON EJECUTIVO | 3.266.00 |
| 4899 | 1235000005312 SILLON EJECUTIVO | 3.266.00 |
| 4900 | 1235000005313 SILLON EJECUTIVO | 3.266.00 |
| 4901 | 1235000005314 SILLON EJECUTIVO | 3.266.00 |
| 4902 | 1235000005315 SILLON EJECUTIVO | 3.266.00 |
| 4903 | 1235000005316 SILLON EJECUTIVO | 3.266.00 |
| 4904 | 1235000005317 SILLON DE MESA | 2.403.50 |
| 4905 | 1235000005320 SILLON DE MESA | 2.403.50 |
| 4906 | 1235000005321 MESA PARA SALA DE JUNTAS | 2.024.00 |
| 4907 | 1235000005322 LIBRERO DE MADERA | 2.852.00 |
| 4908 | 1235000005324 CREDENZA DE MADERA | 3.001.50 |
| 4909 | 1235000005325 CREDENZA DE MADERA | 3.001.50 |
| 4910 | 1235000005326 ESCRITORIO SECRETARIAL DE MADERA | 2.995.75 |
| 4911 | 1235000005328 MUEBLE PARA COMPUTADORA | 2.058.50 |
| 4912 | 1235000005329 MUEBLE PARA COMPUTADORA | 2.058.50 |
| 4913 | 1235000005330 MUEBLE PARA COMPUTADORA | 2.058.50 |
| 4914 | 1235000005331 MUEBLE PARA COMPUTADORA | 2.058.50 |
| 4915 | 1235000005333 MUEBLE PARA COMPUTADORA | 2.058.50 |
| 4916 | 1235000005334 MUEBLE PARA COMPUTADORA | 2.058.50 |
| 4917 | 1235000005335 MUEBLE PARA COMPUTADORA | 2.058.50 |
| 4918 | 1235000005336 MUEBLE PARA COMPUTADORA | 2.058.50 |
| 4919 | 1235000005337 MUEBLE PARA COMPUTADORA | 2.058.50 |
| 4920 | 1235000005338 MUEBLE PARA COMPUTADORA | 2.058.50 |
| 4921 | 1235000005339 MUEBLE PARA COMPUTADORA | 2.058.50 |
| 4922 | 1235000005340 MUEBLE PARA COMPUTADORA | 2.058.50 |
| 4923 | 1235000005341 MUEBLE PARA COMPUTADORA | 2.058.50 |
| 4924 | 1235000005342 MUEBLE PARA COMPUTADORA | 2.058.50 |
| 4925 | 1235000005343 MUEBLE PARA COMPUTADORA | 2.058.50 |
| 4926 | 1235000005344 MUEBLE PARA COMPUTADORA | 2.058.50 |
| 4927 | 1235000005345 MUEBLE PARA COMPUTADORA | 2.058.50 |
| 4928 | 1235000005346 MUEBLE PARA COMPUTADORA | 2.058.50 |
| 4929 | 1235000005347 MUEBLE PARA COMPUTADORA | 2.058.50 |
| 4930 | 1235000005348 MUEBLE PARA COMPUTADORA | 2.058.50 |
| 4931 | 1235000005349 MUEBLE PARA COMPUTADORA | 2.058.50 |
| 4932 | 1235000005350 MUEBLE PARA COMPUTADORA | 2.058.50 |
| 4933 | 1235000005351 MUEBLE PARA COMPUTADORA | 2.058.50 |
| 4934 | 1235000005352 MUEBLE PARA COMPUTADORA | 2.058.50 |
| 4935 | 1235000005353 MUEBLE PARA COMPUTADORA | 2.058.50 |
| 4936 | 1235000005354 MUEBLE PARA COMPUTADORA | 2.058.50 |
| 4937 | 1235000005355 MUEBLE PARA COMPUTADORA | 2.058.50 |
| 4938 | 1235000005356 MUEBLE PARA COMPUTADORA | 2.058.50 |
| 4939 | 1235000005357 MUEBLE PARA COMPUTADORA | 2.058.50 |
| 4940 | 1235000005358 MUEBLE PARA COMPUTADORA | 2.058.50 |
| 4941 | 1235000005359 MUEBLE PARA COMPUTADORA | 2.058.50 |
| 4942 | 1235000005360 MUEBLE PARA COMPUTADORA | 2.058.50 |
| 4943 | 1235000005361 MUEBLE PARA COMPUTADORA | 2.058.50 |
| 4944 | 1235000005362 MUEBLE PARA COMPUTADORA | 2.058.50 |
| 4945 | 1235000005363 MUEBLE PARA COMPUTADORA | 2.058.50 |
| 4946 | 1235000005364 MUEBLE PARA COMPUTADORA | 2.058.50 |
| 4947 | 1235000005365 MUEBLE PARA COMPUTADORA | 2.058.50 |
| 4948 | 1235000005366 MUEBLE PARA COMPUTADORA | 2.058.50 |
| 4949 | 1235000005367 MUEBLE PARA COMPUTADORA | 2.058.50 |
| 4950 | 1235000005368 MUEBLE PARA COMPUTADORA | 2.058.50 |
| 4951 | 1235000005369 MUEBLE PARA COMPUTADORA | 2.058.50 |
| 4952 | 1235000005370 MUEBLE PARA COMPUTADORA | 2.058.50 |
| 4953 | 1235000005371 MUEBLE PARA COMPUTADORA | 2.058.50 |
| 4954 | 1235000005372 MUEBLE PARA COMPUTADORA | 2.058.50 |
| 4955 | 1235000005373 MUEBLE PARA COMPUTADORA | 2.058.50 |
| 4956 | 1235000005374 ESCRITORIO SEMIEJECUTIVO DE MADERA | 3.208.50 |
| 4957 | 1235000005375 ESCRITORIO SEMIEJECUTIVO DE MADERA | 3.208.50 |
| 4958 | 1235000005376 ESCRITORIO SEMIEJECUTIVO DE MADERA | 3.208.50 |
| 4959 | 1235000005377 ESCRITORIO SEMIEJECUTIVO DE MADERA | 3.208.50 |
| 4960 | 1235000005378 ESCRITORIO SEMIEJECUTIVO DE MADERA | 3.208.50 |
| 4961 | 1235000005379 ESCRITORIO SEMIEJECUTIVO DE MADERA | 3.208.50 |
| 4962 | 1235000005380 ESCRITORIO SEMIEJECUTIVO DE MADERA | 3.208.50 |
| 4963 | 1235000005383 ESCRITORIO SEMIEJECUTIVO DE MADERA | 3.208.50 |
| 4964 | 1235000005384 ESCRITORIO SEMIEJECUTIVO DE MADERA | 3.208.50 |
| 4965 | 1235000005385 SILLON SEMI-EJECUTIVO | 3.001.50 |
| 4966 | 1235000005386 ARCHIVO DE 4 GAVETA METALICO | 3.783.50 |
| 4967 | 1235000005389 ARCHIVO DE 4 GAVETA METALICO | 3.783.50 |
| 4968 | 1235000005392 ARCHIVO DE 4 GAVETA METALICO | 3.783.50 |
| 4969 | 1235000005393 ARCHIVO DE 4 GAVETA METALICO | 3.783.50 |
| 4970 | 1235000005394 ARCHIVO DE 4 GAVETA METALICO | 3.783.50 |
| 4971 | 1235000005395 ARCHIVO DE 4 GAVETA METALICO | 3.783.50 |
| 4972 | 1235000005396 ARCHIVO DE 4 GAVETA METALICO | 3.783.50 |
| 4973 | 1235000005397 ARCHIVO DE 4 GAVETA METALICO | 3.783.50 |
| 4974 | 1235000005398 ARCHIVO DE 4 GAVETA METALICO | 3.783.50 |

| Código | Descripción del Bien | Valor en Libros |
|--------|-----------------------------------|-----------------|
| 4975 | GUILLOTINA | 1.891,75 |
| 4976 | ENGARGOLADORA | 4.196,47 |
| 4977 | ENGARGOLADORA | 4.196,47 |
| 4978 | ASPIRADORA | 8.510,00 |
| 4979 | ENFRIADOR DE AGUA DE 2 LLAVES | 2.645,00 |
| 4980 | ENFRIADOR DE AGUA DE 2 LLAVES | 2.645,00 |
| 4981 | ENFRIADOR DE AGUA DE 2 LLAVES | 2.645,00 |
| 4982 | ENFRIADOR DE AGUA DE 2 LLAVES | 3.105,00 |
| 4983 | FRITURADORA DE PAPEL | 2.599,00 |
| 4984 | EQUIPO REFRIGERACION DE VENTANA | 5.999,00 |
| 4985 | MODULAR | 3.899,00 |
| 4986 | SILICONA | 3.899,00 |
| 4987 | ESCRITORIO SECRETARIAL DE MADERA | 3.700,50 |
| 4988 | ESCRITORIO SECRETARIAL DE MADERA | 5.737,05 |
| 4989 | LIBRERO DE MADERA | 3.450,00 |
| 4990 | LIBRERO DE 2 GAVETAS DE MADERA | 6.998,81 |
| 4991 | LIBRERO DE MADERA | 5.040,23 |
| 4992 | ARCHIVERO DE 3 GAVETAS DE MADERA | 2.623,42 |
| 4993 | ARCHIVERO DE 3 GAVETAS DE MADERA | 2.623,42 |
| 4994 | ARCHIVERO DE 3 GAVETAS DE MADERA | 2.623,42 |
| 4995 | ARCHIVERO DE 3 GAVETAS DE MADERA | 2.623,42 |
| 4996 | SILLON EJECUTIVO | 1.679,00 |
| 4997 | SILLON EJECUTIVO | 7.722,25 |
| 4998 | SOFA | 16.999,00 |
| 4999 | ENFRIADOR DE AGUA DE 2 LLAVES | 2.702,50 |
| 5000 | ENFRIADOR DE AGUA DE 2 LLAVES | 2.702,50 |
| 5001 | ENFRIADOR DE AGUA DE 2 LLAVES | 2.702,50 |
| 5002 | MODULO DE TRABAJO | 8.116,12 |
| 5003 | MODULO DE TRABAJO | 8.116,12 |
| 5004 | MODULO DE TRABAJO | 8.116,12 |
| 5005 | MODULO DE TRABAJO | 16.16,44 |
| 5006 | CONJUNTO SEMI-EJECUTIVO | 5.155,00 |
| 5007 | EQUIPO DE REFRIGERACION CENTRAL | 24.500,00 |
| 5008 | EQUIPO DE REFRIGERACION CENTRAL | 19.500,00 |
| 5009 | ARCHIVERO DE 3 GAVETAS METALICO | 3.200,00 |
| 5010 | ARCHIVERO DE 3 GAVETAS METALICO | 3.200,00 |
| 5011 | EQUIPO REFRIGERACION DE VENTANA | 4.700,00 |
| 5012 | EQUIPO REFRIGERACION CENTRAL | 22.200,00 |
| 5013 | MESA PARA SALA DE JUNTAS | 1.725,00 |
| 5014 | EQUIPO REFRIGERACION DE VENTANA | 4.800,00 |
| 5015 | EQUIPO REFRIGERACION DE VENTANA | 4.300,00 |
| 5016 | EQUIPO REFRIGERACION DE VENTANA | 4.300,00 |
| 5017 | CONJUNTO SEMI-EJECUTIVO | 3.185,50 |
| 5018 | ESCRITORIO SECRETARIAL DE MADERA | 2.173,50 |
| 5019 | LIBRERO DE MADERA | 2.587,50 |
| 5020 | EQUIPO REFRIGERACION DE VENTANA | 5.200,00 |
| 5021 | ESCRITORIO SECRETARIAL DE MADERA | 3.277,50 |
| 5022 | ARCHIVERO DE 4 GAVETAS DE MADERA | 3.277,50 |
| 5023 | CONJUNTO EN ESCUADRA | 3.565,00 |
| 5024 | CONJUNTO EN ESCUADRA | 3.565,00 |
| 5025 | CONJUNTO SEMI-EJECUTIVO | 3.185,50 |
| 5026 | CONJUNTO SEMI-EJECUTIVO | 3.185,50 |
| 5027 | CONJUNTO SEMI-EJECUTIVO | 3.185,50 |
| 5028 | LIBRERO DE MADERA | 2.587,50 |
| 5029 | CONJUNTO SEMI-EJECUTIVO | 3.450,00 |
| 5030 | ARCHIVERO DE 4 GAVETA METALICO | 2.070,00 |
| 5031 | ARCHIVERO DE 4 GAVETA METALICO | 2.070,00 |
| 5032 | ARCHIVERO DE 4 GAVETA METALICO | 2.070,00 |
| 5033 | ARCHIVERO DE 4 GAVETA METALICO | 2.070,00 |
| 5034 | ARCHIVERO DE 4 GAVETA METALICO | 2.070,00 |
| 5035 | ARCHIVERO DE 4 GAVETA METALICO | 2.070,00 |
| 5036 | ENFRIADOR DE AGUA DE 2 LLAVES | 2.484,00 |
| 5037 | ENFRIADOR DE AGUA DE 2 LLAVES | 2.484,00 |
| 5038 | ESCRITORIO SECRETARIAL DE MADERA | 2.357,50 |
| 5039 | CONJUNTO EN ESCUADRA | 3.565,00 |
| 5040 | ENFRIADOR DE AGUA DE 2 LLAVES | 2.001,00 |
| 5041 | CHREDENZA DE MADERA | 2.760,00 |
| 5042 | EQUIPO DE REFRIGERACION CENTRAL | 4.668,25 |
| 5043 | CONJUNTO EN ESCUADRA | 3.956,125 |
| 5044 | ARCHIVERO DE 4 GAVETAS DE MADERA | 2.001,00 |
| 5045 | CHREDENZA DE MADERA | 2.001,00 |
| 5046 | LIBRERO DE MADERA | 2.760,00 |
| 5047 | ARCHIVERO DE 4 GAVETAS DE MADERA | 3.392,50 |
| 5048 | CONJUNTO SEMI-EJECUTIVO | 2.099,01 |
| 5049 | SERVI-BAR | 2.099,00 |
| 5050 | EQUIPO DE REFRIGERACION MINISPLIT | 6.400,00 |
| 5051 | EQUIPO DE REFRIGERACION MINISPLIT | 10.000,00 |
| 5052 | EQUIPO DE REFRIGERACION MINISPLIT | 10.000,00 |
| 5053 | CONJUNTO EN ESCUADRA | 2.863,50 |
| 5054 | ARCHIVERO DE 3 GAVETAS DE MADERA | 2.961,25 |
| 5055 | CHREDENZA DE MADERA | 2.627,75 |
| 5056 | ENFRIADOR DE AGUA DE 2 LLAVES | 1.972,25 |
| 5057 | ENFRIADOR DE AGUA DE 2 LLAVES | 2.587,50 |

| Código | Descripción del Bien | Valor en Libros |
|--------|------------------------------------|-----------------|
| 5068 | EQUIPO DE REFRIGERACION MINISPLIT | 11.160,00 |
| 5069 | CONJUNTO SEMI-EJECUTIVO | 3.484,50 |
| 5060 | MESA PARA SALA DE JUNTAS | 2.656,50 |
| 5061 | ARCHIVERO DE 4 GAVETAS DE MADERA | 3.392,50 |
| 5062 | CONJUNTO EN ESCUADRA | 3.444,25 |
| 5063 | SOFA | 6.749,09 |
| 5064 | ARCHIVERO DE 4 GAVETAS DE MADERA | 3.029,10 |
| 5065 | ARCHIVERO DE 3 GAVETAS DE MADERA | 2.482,85 |
| 5066 | ARCHIVERO DE 3 GAVETAS DE MADERA | 2.482,85 |
| 5067 | CONJUNTO SEMI-EJECUTIVO | 6.900,00 |
| 5068 | CONJUNTO SEMI-EJECUTIVO | 3.392,50 |
| 5069 | CONJUNTO SEMI-EJECUTIVO | 3.392,50 |
| 5070 | CONJUNTO SEMI-EJECUTIVO | 3.392,50 |
| 5071 | CONJUNTO SEMI-EJECUTIVO | 3.897,75 |
| 5072 | ARCHIVERO DE 2 GAVETAS DE MADERA | 3.897,75 |
| 5073 | GABINETE | 2.179,25 |
| 5074 | SILLON DE RECEPCION | 2.673,75 |
| 5075 | CHREDENZA DE MADERA | 3.122,25 |
| 5076 | LIBRERO DE MADERA | 2.127,50 |
| 5077 | EQUIPO DE REFRIGERACION MINISPLIT | 21.151,81 |
| 5078 | EQUIPO DE REFRIGERACION MULTISPLIT | 21.147,43 |
| 5079 | EQUIPO DE REFRIGERACION MINISPLIT | 4.680,02 |
| 5080 | EQUIPO DE REFRIGERACION MINISPLIT | 4.680,02 |
| 5081 | EQUIPO REFRIGERACION DE VENTANA | 2.656,74 |
| 5082 | EQUIPO DE REFRIGERACION MINISPLIT | 6.200,00 |
| 5083 | EQUIPO DE REFRIGERACION MINISPLIT | 6.200,00 |
| 5084 | SERVI-BAR | 2.198,99 |
| 5085 | ARCHIVERO DE 4 GAVETA METALICO | 2.415,00 |
| 5086 | CONJUNTO SEMI-EJECUTIVO | 3.450,00 |
| 5087 | CONJUNTO SEMI-EJECUTIVO | 8.232,00 |
| 5088 | LIBRERO DE MADERA | 2.990,00 |
| 5089 | EQUIPO REFRIGERACION DE VENTANA | 1.725,00 |
| 5090 | MESA PARA SALA DE JUNTAS | 3.910,00 |
| 5091 | ARCHIVERO DE 4 GAVETAS DE MADERA | 3.910,00 |
| 5092 | ARCHIVERO DE 4 GAVETAS DE MADERA | 3.910,00 |
| 5093 | ARCHIVERO DE 4 GAVETAS DE MADERA | 3.910,00 |
| 5094 | ARCHIVERO DE 4 GAVETAS DE MADERA | 2.950,00 |
| 5095 | MODULO DE TRABAJO | 2.415,00 |
| 5096 | ARCHIVERO DE 2 GAVETAS DE MADERA | 2.581,75 |
| 5097 | SILLON EJECUTIVO | 1.725,00 |
| 5098 | LIBRERO DE MADERA | 1.943,50 |
| 5099 | CONJUNTO SEMI-EJECUTIVO | 4.203,25 |
| 5100 | SILLAS APILABLES | 15.000,00 |
| 5101 | ARCHIVERO DE 4 GAVETAS DE MADERA | 3.461,50 |
| 5102 | ARCHIVERO DE 4 GAVETAS DE MADERA | 3.461,50 |
| 5103 | ARCHIVERO DE 4 GAVETAS DE MADERA | 3.461,50 |
| 5104 | ARCHIVERO DE 4 GAVETAS DE MADERA | 3.461,50 |
| 5105 | ARCHIVERO DE 4 GAVETAS DE MADERA | 3.461,50 |
| 5106 | ARCHIVERO DE 4 GAVETAS DE MADERA | 3.461,50 |
| 5107 | ARCHIVERO DE 4 GAVETAS DE MADERA | 3.461,50 |
| 5108 | ARCHIVERO DE 4 GAVETAS DE MADERA | 3.461,50 |
| 5109 | ARCHIVERO DE 4 GAVETAS DE MADERA | 3.461,50 |
| 5110 | ARCHIVERO DE 4 GAVETAS DE MADERA | 3.461,50 |
| 5111 | ARCHIVERO DE 4 GAVETAS DE MADERA | 3.461,50 |
| 5112 | ARCHIVERO DE 4 GAVETAS DE MADERA | 3.461,50 |
| 5113 | ENGARGOLADORA | 6.319,25 |
| 5114 | CONJUNTO EN ESCUADRA | 3.220,00 |
| 5115 | CONJUNTO EN ESCUADRA | 3.220,00 |
| 5116 | CONJUNTO EN ESCUADRA | 3.220,00 |
| 5117 | CONJUNTO EN ESCUADRA | 3.220,00 |
| 5118 | CONJUNTO EN ESCUADRA | 3.220,00 |
| 5119 | CONJUNTO EN ESCUADRA | 3.220,00 |
| 5120 | CONJUNTO EN ESCUADRA | 3.220,00 |
| 5121 | CONJUNTO EN ESCUADRA | 3.220,00 |
| 5122 | CONJUNTO EN ESCUADRA | 3.220,00 |
| 5123 | CONJUNTO EN ESCUADRA | 3.220,00 |
| 5124 | CONJUNTO EN ESCUADRA | 3.220,00 |
| 5125 | CONJUNTO EN ESCUADRA | 3.220,00 |
| 5126 | CONJUNTO EN ESCUADRA | 3.220,00 |
| 5127 | CONJUNTO EN ESCUADRA | 3.220,00 |
| 5128 | CONJUNTO EN ESCUADRA | 3.220,00 |
| 5129 | CONJUNTO EN ESCUADRA | 3.220,00 |
| 5130 | ARCHIVERO DE 4 GAVETAS DE MADERA | 3.461,50 |
| 5131 | ARCHIVERO DE 4 GAVETAS DE MADERA | 3.461,50 |
| 5132 | ARCHIVERO DE 4 GAVETAS DE MADERA | 3.461,50 |
| 5133 | ARCHIVERO DE 4 GAVETAS DE MADERA | 3.461,50 |
| 5134 | SILLON EJECUTIVO | 1.909,00 |
| 5135 | MESA PARA COMPUTADORA | 1.790,55 |
| 5136 | MESA PARA COMPUTADORA | 1.790,55 |
| 5137 | MESA PARA COMPUTADORA | 1.790,55 |
| 5138 | MESA PARA COMPUTADORA | 1.790,55 |
| 5139 | MESA PARA COMPUTADORA | 1.790,55 |
| 5140 | MESA PARA COMPUTADORA | 1.790,55 |

| Código | Descripción del Bien | Valor en Libros |
|--------|-----------------------|-----------------|
| 5141 | MESA PARA COMPUTADORA | 1.790.55 |
| 5142 | MESA PARA COMPUTADORA | 1.790.55 |
| 5143 | MESA PARA COMPUTADORA | 1.790.55 |
| 5144 | MESA PARA COMPUTADORA | 1.790.55 |
| 5145 | MESA PARA COMPUTADORA | 1.790.55 |
| 5146 | MESA PARA COMPUTADORA | 1.790.55 |
| 5147 | MESA PARA COMPUTADORA | 1.790.55 |
| 5148 | MESA PARA COMPUTADORA | 1.790.55 |
| 5149 | MESA PARA COMPUTADORA | 1.790.55 |
| 5150 | MESA PARA COMPUTADORA | 1.790.55 |
| 5151 | MESA PARA COMPUTADORA | 1.790.55 |
| 5152 | MESA PARA COMPUTADORA | 1.790.55 |
| 5153 | MESA PARA COMPUTADORA | 1.790.55 |
| 5154 | MESA PARA COMPUTADORA | 1.790.55 |
| 5155 | MESA PARA COMPUTADORA | 1.790.55 |
| 5156 | MESA PARA COMPUTADORA | 1.790.55 |
| 5157 | MESA PARA COMPUTADORA | 1.790.55 |
| 5158 | MESA PARA COMPUTADORA | 1.790.55 |
| 5159 | MESA PARA COMPUTADORA | 1.790.55 |
| 5160 | MESA PARA COMPUTADORA | 1.790.55 |
| 5161 | MESA PARA COMPUTADORA | 1.790.55 |
| 5162 | MESA PARA COMPUTADORA | 1.790.55 |
| 5163 | MESA PARA COMPUTADORA | 1.790.55 |
| 5164 | MESA PARA COMPUTADORA | 1.790.55 |
| 5165 | MESA PARA COMPUTADORA | 1.790.55 |
| 5166 | MESA PARA COMPUTADORA | 1.790.55 |
| 5167 | MESA PARA COMPUTADORA | 1.790.55 |
| 5168 | MESA PARA COMPUTADORA | 1.790.55 |
| 5169 | MESA PARA COMPUTADORA | 1.790.55 |
| 5170 | MESA PARA COMPUTADORA | 1.790.55 |
| 5171 | MESA PARA COMPUTADORA | 1.790.55 |
| 5172 | MESA PARA COMPUTADORA | 1.790.55 |
| 5173 | MESA PARA COMPUTADORA | 1.790.55 |
| 5174 | MESA PARA COMPUTADORA | 1.790.55 |
| 5175 | MESA PARA COMPUTADORA | 1.790.55 |
| 5176 | MESA PARA COMPUTADORA | 1.790.55 |
| 5177 | MESA PARA COMPUTADORA | 1.790.55 |
| 5178 | MESA PARA COMPUTADORA | 1.790.55 |
| 5179 | MESA PARA COMPUTADORA | 1.790.55 |
| 5180 | MESA PARA COMPUTADORA | 1.790.55 |
| 5181 | MESA PARA COMPUTADORA | 1.790.55 |
| 5182 | MESA PARA COMPUTADORA | 1.790.55 |
| 5183 | MESA PARA COMPUTADORA | 1.790.55 |
| 5184 | MESA PARA COMPUTADORA | 1.790.55 |
| 5185 | MESA PARA COMPUTADORA | 1.790.55 |
| 5186 | MESA PARA COMPUTADORA | 1.790.55 |
| 5187 | MESA PARA COMPUTADORA | 1.790.55 |
| 5188 | MESA PARA COMPUTADORA | 1.790.55 |
| 5189 | MESA PARA COMPUTADORA | 1.790.55 |
| 5190 | MESA PARA COMPUTADORA | 1.790.55 |
| 5191 | MESA PARA COMPUTADORA | 1.790.55 |
| 5192 | MESA PARA COMPUTADORA | 1.790.55 |
| 5193 | MESA PARA COMPUTADORA | 1.790.55 |
| 5194 | MESA PARA COMPUTADORA | 1.790.55 |
| 5195 | MESA PARA COMPUTADORA | 1.790.55 |
| 5196 | MESA PARA COMPUTADORA | 1.790.55 |
| 5197 | MESA PARA COMPUTADORA | 1.790.55 |
| 5198 | MESA PARA COMPUTADORA | 1.790.55 |
| 5199 | MESA PARA COMPUTADORA | 1.790.55 |
| 5200 | MESA PARA COMPUTADORA | 1.790.55 |
| 5201 | MESA PARA COMPUTADORA | 1.790.55 |
| 5202 | MESA PARA COMPUTADORA | 1.790.55 |
| 5203 | MESA PARA COMPUTADORA | 1.790.55 |
| 5204 | MESA PARA COMPUTADORA | 1.790.55 |
| 5205 | MESA PARA COMPUTADORA | 1.790.55 |
| 5206 | MESA PARA COMPUTADORA | 1.790.55 |
| 5207 | MESA PARA COMPUTADORA | 1.790.55 |
| 5208 | MESA PARA COMPUTADORA | 1.790.55 |
| 5209 | MESA PARA COMPUTADORA | 1.790.55 |
| 5210 | MESA PARA COMPUTADORA | 1.790.55 |
| 5211 | MESA PARA COMPUTADORA | 1.790.55 |
| 5212 | MESA PARA COMPUTADORA | 1.790.55 |
| 5213 | MESA PARA COMPUTADORA | 1.790.55 |
| 5214 | MESA PARA COMPUTADORA | 1.790.55 |
| 5215 | MESA PARA COMPUTADORA | 1.790.55 |
| 5216 | MESA PARA COMPUTADORA | 1.790.55 |
| 5217 | MESA PARA COMPUTADORA | 1.790.55 |
| 5218 | MESA PARA COMPUTADORA | 1.790.55 |
| 5219 | MESA PARA COMPUTADORA | 1.790.55 |
| 5220 | MESA PARA COMPUTADORA | 1.790.55 |
| 5221 | MESA PARA COMPUTADORA | 1.790.55 |
| 5222 | MESA PARA COMPUTADORA | 1.790.55 |
| 5223 | MESA PARA COMPUTADORA | 2.181.55 |

| Código | Descripción del Bien | Valor en Libros |
|--------|-----------------------------------|-----------------|
| 5224 | MESA PARA COMPUTADORA | 2.181.55 |
| 5225 | MESA PARA COMPUTADORA | 2.181.55 |
| 5226 | MESA PARA COMPUTADORA | 2.181.55 |
| 5227 | MESA PARA COMPUTADORA | 2.181.55 |
| 5228 | MESA PARA COMPUTADORA | 2.181.55 |
| 5229 | MESA PARA COMPUTADORA | 2.181.55 |
| 5230 | MESA PARA COMPUTADORA | 2.181.55 |
| 5231 | MESA PARA COMPUTADORA | 2.181.55 |
| 5232 | MESA PARA COMPUTADORA | 2.181.55 |
| 5233 | MESA PARA COMPUTADORA | 2.181.55 |
| 5234 | MESA PARA COMPUTADORA | 2.181.55 |
| 5235 | MESA PARA COMPUTADORA | 2.181.55 |
| 5236 | MESA PARA COMPUTADORA | 2.181.55 |
| 5237 | MESA PARA COMPUTADORA | 2.181.55 |
| 5238 | MESA PARA COMPUTADORA | 2.181.55 |
| 5239 | MESA PARA COMPUTADORA | 2.181.55 |
| 5240 | MESA PARA COMPUTADORA | 2.181.55 |
| 5241 | MESA PARA COMPUTADORA | 2.181.55 |
| 5242 | EQUIPO DE REFRIGERACION CENTRAL | 21.545.01 |
| 5243 | GRABADORA | 2.024.00 |
| 5244 | GRABADORA | 2.024.00 |
| 5245 | GRABADORA | 2.024.00 |
| 5246 | GRABADORA | 2.024.00 |
| 5247 | GRABADORA | 2.024.00 |
| 5248 | GRABADORA | 2.024.00 |
| 5249 | GRABADORA | 2.024.00 |
| 5250 | GRABADORA | 2.024.00 |
| 5251 | GRABADORA | 2.024.00 |
| 5252 | GRABADORA | 2.024.00 |
| 5253 | ARCHIVERO DE 4 GAVETAS METALICO | 2.403.50 |
| 5254 | ARCHIVERO DE 4 GAVETAS METALICO | 2.403.50 |
| 5255 | ARCHIVERO DE 4 GAVETAS METALICO | 2.403.50 |
| 5256 | LIBRERO DE MADERA | 3.732.50 |
| 5257 | ARCHIVERO DE 4 GAVETAS DE MADRERA | 3.444.25 |
| 5258 | ARCHIVERO DE 4 GAVETAS DE MADRERA | 3.444.25 |
| 5259 | ARCHIVERO DE 4 GAVETAS DE MADRERA | 3.444.25 |
| 5260 | CONJUNTO EN ESQUADRA | 3.220.00 |
| 5261 | CONJUNTO EN ESQUADRA | 3.220.00 |
| 5262 | CONJUNTO EN ESQUADRA | 3.220.00 |
| 5263 | CONJUNTO EN ESQUADRA | 3.220.00 |
| 5264 | CONJUNTO EN ESQUADRA | 3.220.00 |
| 5265 | CONJUNTO EN ESQUADRA | 3.220.00 |
| 5266 | MESA PARA SALA DE JUNTAS | 2.645.00 |
| 5267 | EQUIPO DE REFRIGERACION MINSPLIT | 9.204.01 |
| 5268 | EQUIPO DE REFRIGERACION MINSPLIT | 9.204.01 |
| 5269 | EQUIPO DE REFRIGERACION MINSPLIT | 9.204.01 |
| 5270 | EQUIPO DE REFRIGERACION MINSPLIT | 9.204.01 |
| 5271 | EQUIPO DE REFRIGERACION MINSPLIT | 9.204.01 |
| 5272 | EQUIPO DE REFRIGERACION MINSPLIT | 9.204.01 |
| 5273 | EQUIPO DE REFRIGERACION MINSPLIT | 9.204.01 |
| 5274 | EQUIPO DE REFRIGERACION MINSPLIT | 9.204.01 |
| 5275 | EQUIPO DE REFRIGERACION MINSPLIT | 9.204.01 |
| 5276 | EQUIPO DE REFRIGERACION MINSPLIT | 9.204.01 |
| 5277 | EQUIPO DE REFRIGERACION MINSPLIT | 9.204.01 |
| 5278 | EQUIPO DE REFRIGERACION MINSPLIT | 9.204.01 |
| 5279 | EQUIPO DE REFRIGERACION MINSPLIT | 9.204.01 |
| 5280 | EQUIPO DE REFRIGERACION MINSPLIT | 9.204.01 |
| 5281 | EQUIPO DE REFRIGERACION MINSPLIT | 9.204.01 |
| 5282 | EQUIPO DE REFRIGERACION MINSPLIT | 9.204.01 |
| 5283 | EQUIPO DE REFRIGERACION MINSPLIT | 9.204.01 |
| 5284 | ENFRIADOR DE AGUA DE 2 LLAVES | 3.105.00 |
| 5285 | LIBRERO DE MADERA | 1.983.75 |
| 5286 | CONJUNTO SEMI-EJECUTIVO | 2.978.50 |
| 5287 | CONJUNTO SEMI-EJECUTIVO | 3.697.25 |
| 5288 | EQUIPO DE REFRIGERACION CENTRAL | 47.800.00 |
| 5289 | ARCHIVERO DE 4 GAVETAS DE MADRERA | 2.498.00 |
| 5290 | ARCHIVERO DE 4 GAVETAS DE MADRERA | 3.444.25 |
| 5291 | ARCHIVERO DE 4 GAVETAS DE MADRERA | 3.444.25 |
| 5292 | ARCHIVERO DE 4 GAVETAS DE MADRERA | 3.444.25 |
| 5293 | ARCHIVERO DE 4 GAVETAS DE MADRERA | 3.444.25 |
| 5294 | SERVILIBRO | 2.139.26 |
| 5295 | ARCHIVERO DE 4 GAVETAS DE MADRERA | 3.683.02 |
| 5296 | ARCHIVERO DE 3 GAVETAS METALICO | 2.633.73 |
| 5297 | EQUIPO DE REFRIGERACION MINSPLIT | 8.100.00 |
| 5298 | ARCHIVERO DE 4 GAVETAS DE MADRERA | 3.933.00 |
| 5299 | EQUIPO DE REFRIGERACION MINSPLIT | 7.118.50 |
| 5300 | EQUIPO DE REFRIGERACION MINSPLIT | 7.118.50 |
| 5301 | EQUIPO DE REFRIGERACION MINSPLIT | 33.361.50 |
| 5302 | EQUIPO DE REFRIGERACION CENTRAL | 28.324.50 |
| 5303 | EQUIPO DE REFRIGERACION MINSPLIT | 7.118.50 |
| 5304 | EQUIPO DE REFRIGERACION MINSPLIT | 7.118.50 |
| 5305 | EQUIPO DE REFRIGERACION MINSPLIT | 7.118.50 |
| 5306 | EQUIPO DE REFRIGERACION MINSPLIT | 7.118.50 |

| Código | Descripción del Bien | Valor en Libros |
|--------|----------------------------------|-----------------|
| 5473 | 1235000006266 | 7.222.27 |
| 5474 | EQUIPO DE REFRIGERACION MINSPLIT | 8.129.51 |
| 5475 | EQUIPO DE REFRIGERACION MINSPLIT | 8.129.51 |
| 5476 | EQUIPO DE REFRIGERACION MINSPLIT | 8.129.51 |
| 5477 | EQUIPO DE REFRIGERACION MINSPLIT | 8.129.51 |
| 5478 | EQUIPO DE REFRIGERACION MINSPLIT | 8.129.51 |
| 5479 | EQUIPO DE REFRIGERACION MINSPLIT | 8.129.51 |
| 5480 | EQUIPO DE REFRIGERACION MINSPLIT | 8.129.51 |
| 5481 | EQUIPO DE REFRIGERACION MINSPLIT | 8.129.51 |
| 5482 | EQUIPO DE REFRIGERACION MINSPLIT | 8.129.51 |
| 5483 | EQUIPO DE REFRIGERACION MINSPLIT | 8.129.51 |
| 5484 | EQUIPO DE REFRIGERACION MINSPLIT | 8.129.51 |
| 5485 | EQUIPO DE REFRIGERACION MINSPLIT | 8.129.51 |
| 5486 | EQUIPO DE REFRIGERACION MINSPLIT | 8.129.51 |
| 5487 | EQUIPO DE REFRIGERACION MINSPLIT | 8.129.51 |
| 5488 | EQUIPO DE REFRIGERACION MINSPLIT | 30.861.51 |
| 5489 | EQUIPO DE REFRIGERACION MINSPLIT | 30.861.51 |
| 5490 | EQUIPO DE REFRIGERACION MINSPLIT | 30.861.51 |
| 5491 | EQUIPO DE REFRIGERACION MINSPLIT | 8.129.51 |
| 5492 | EQUIPO DE REFRIGERACION MINSPLIT | 8.129.51 |
| 5493 | EQUIPO DE REFRIGERACION MINSPLIT | 8.129.51 |
| 5494 | EQUIPO DE REFRIGERACION MINSPLIT | 8.129.51 |
| 5495 | EQUIPO DE REFRIGERACION MINSPLIT | 7.222.27 |
| 5496 | EQUIPO DE REFRIGERACION MINSPLIT | 8.158.84 |
| 5497 | EQUIPO DE REFRIGERACION MINSPLIT | 8.158.84 |
| 5498 | EQUIPO DE REFRIGERACION MINSPLIT | 8.158.83 |
| 5499 | EQUIPO DE REFRIGERACION MINSPLIT | 8.168.61 |
| 5500 | EQUIPO DE REFRIGERACION MINSPLIT | 30.138.01 |
| 5501 | EQUIPO DE REFRIGERACION MINSPLIT | 30.138.01 |
| 5502 | EQUIPO DE REFRIGERACION MINSPLIT | 30.861.51 |
| 5503 | EQUIPO DE REFRIGERACION MINSPLIT | 4.000.00 |
| 5504 | EQUIPO DE REFRIGERACION MINSPLIT | 3.350.00 |
| 5505 | EQUIPO DE REFRIGERACION MINSPLIT | 2.189.00 |
| 5506 | 1235000006394 | 1.743.40 |
| 5507 | 1235000006398 | 3.524.75 |
| 5508 | 1235000006399 | 24.663.00 |
| 5509 | 1235000006400 | 8.129.51 |
| 5510 | 1235000006401 | 8.129.51 |
| 5511 | 1235000006404 | 3.000.00 |
| 5512 | 1235000006405 | 2.500.00 |
| 5513 | 1235000006409 | 5.800.00 |
| 5514 | 1235000006411 | 2.990.00 |
| 5515 | 1235000006412 | 2.699.00 |
| 5516 | 1235000006414 | 33.500.00 |
| 5517 | 1235000006416 | 3.996.25 |
| 5518 | 1235000006417 | 3.277.50 |
| 5519 | 1235000006418 | 3.796.00 |
| 5520 | 1235000006419 | 7.100.00 |
| 5521 | 1235000006420 | 7.100.00 |
| 5522 | 1235000006421 | 5.889.27 |
| 5523 | 1235000006422 | 5.889.27 |
| 5524 | 1235000006427 | 11.743.36 |
| 5525 | 1235000006428 | 11.743.36 |
| 5526 | 1235000006430 | 5.324.50 |
| 5527 | 1235000006431 | 5.324.50 |
| 5528 | 1235000006432 | 2.875.00 |
| 5529 | 1235000006433 | 2.806.00 |
| 5530 | 1235000006434 | 2.806.00 |
| 5531 | 1235000006435 | 2.806.00 |
| 5532 | 1235000006436 | 2.806.00 |
| 5533 | 1235000006437 | 5.175.00 |
| 5534 | 1235000006438 | 4.312.50 |
| 5535 | 1235000006439 | 5.324.50 |
| 5536 | 1235000006440 | 4.025.00 |
| 5537 | 1235000006441 | 5.393.50 |
| 5538 | 1235000006442 | 3.128.00 |
| 5539 | 1235000006443 | 3.128.00 |
| 5540 | 1235000006444 | 3.128.00 |
| 5541 | 1235000006445 | 3.128.00 |
| 5542 | 1235000006446 | 3.128.00 |
| 5543 | 1235000006447 | 3.128.00 |
| 5544 | 1235000006448 | 3.128.00 |
| 5545 | 1235000006449 | 3.128.00 |
| 5546 | 1235000006450 | 8.280.00 |
| 5547 | 1235000006451 | 3.087.75 |
| 5548 | 1235000006452 | 3.087.75 |
| 5549 | 1235000006453 | 2.875.00 |
| 5550 | 1235000006454 | 2.875.00 |
| 5551 | 1235000006455 | 2.875.00 |
| 5552 | 1235000006456 | 5.037.00 |
| 5553 | 1235000006457 | 5.037.00 |
| 5554 | 1235000006458 | 5.037.00 |
| 5555 | 1235000006460 | 5.318.75 |

| Código | Descripción del Bien | Valor en Libros |
|--------|----------------------|-----------------|
| 5556 | 1235000006461 | 3.772.00 |
| 5557 | 1235000006462 | 3.772.00 |
| 5558 | 1235000006464 | 3.772.00 |
| 5559 | 1235000006465 | 2.171.20 |
| 5560 | 1235000006466 | 2.171.20 |
| 5561 | 1235000006467 | 2.171.20 |
| 5562 | 1235000006468 | 2.142.45 |
| 5563 | 1235000006469 | 8.611.20 |
| 5564 | 1235000006470 | 8.611.20 |
| 5565 | 1235000006471 | 3.090.05 |
| 5566 | 1235000006475 | 30.079.82 |
| 5567 | 1235000006476 | 30.079.82 |
| 5568 | 1235000006477 | 4.436.74 |
| 5569 | 1235000006478 | 4.436.74 |
| 5570 | 1235000006479 | 10.501.82 |
| 5571 | 1235000006480 | 12.395.94 |
| 5572 | 1235000006483 | 12.395.94 |
| 5573 | 1235000006484 | 12.395.94 |
| 5574 | 1235000006485 | 10.440.94 |
| 5575 | 1235000006487 | 6.436.74 |
| 5576 | 1235000006488 | 6.436.74 |
| 5577 | 1235000006490 | 20.909.32 |
| 5578 | 1235000006491 | 22.803.44 |
| 5579 | 1235000006492 | 15.568.59 |
| 5580 | 1235000006493 | 15.568.59 |
| 5581 | 1235000006501 | 19.573.29 |
| 5582 | 1235000006502 | 19.573.29 |
| 5583 | 1235000006503 | 19.573.29 |
| 5584 | 1235000006504 | 19.573.29 |
| 5585 | 1235000006505 | 19.573.29 |
| 5586 | 1235000006507 | 19.573.29 |
| 5587 | 1235000006507 | 19.573.29 |
| 5588 | 1235000006509 | 27.403.44 |
| 5589 | 1235000006510 | 13.434.32 |
| 5590 | 1235000006510 | 13.434.32 |
| 5591 | 1235000006514 | 11.804.82 |
| 5592 | 1235000006515 | 11.804.82 |
| 5593 | 1235000006520 | 12.350.44 |
| 5594 | 1235000006521 | 12.350.44 |
| 5595 | 1235000006522 | 12.350.44 |
| 5596 | 1235000006523 | 12.350.44 |
| 5597 | 1235000006524 | 12.350.44 |
| 5598 | 1235000006526 | 14.461.62 |
| 5599 | 1235000006526 | 22.603.88 |
| 5600 | 1235000006527 | 22.603.88 |
| 5601 | 1235000006528 | 22.603.88 |
| 5602 | 1235000006529 | 22.603.88 |
| 5603 | 1235000006530 | 15.388.88 |
| 5604 | 1235000006530 | 15.388.88 |
| 5605 | 1235000006531 | 11.458.27 |
| 5606 | 1235000006534 | 7.471.24 |
| 5607 | 1235000006534 | 17.428.88 |
| 5608 | 1235000006536 | 17.428.88 |
| 5609 | 1235000006546 | 15.361.22 |
| 5610 | 1235000006551 | 11.085.78 |
| 5611 | 1235000006551 | 4.327.16 |
| 5612 | 1235000006552 | 6.775.58 |
| 5613 | 1235000006554 | 6.775.58 |
| 5614 | 1235000006555 | 6.775.58 |
| 5615 | 1235000006556 | 6.775.58 |
| 5616 | 1235000006558 | 6.775.58 |
| 5617 | 1235000006558 | 6.775.58 |
| 5618 | 1235000006560 | 4.327.16 |
| 5619 | 1235000006561 | 6.116.85 |
| 5620 | 1235000006562 | 6.116.85 |
| 5621 | 1235000006564 | 6.116.85 |
| 5622 | 1235000006565 | 6.116.85 |
| 5623 | 1235000006567 | 6.116.85 |
| 5624 | 1235000006569 | 6.116.85 |
| 5625 | 1235000006568 | 6.116.85 |
| 5626 | 1235000006569 | 6.116.85 |
| 5627 | 1235000006570 | 6.116.85 |
| 5628 | 1235000006571 | 6.116.85 |
| 5629 | 1235000006572 | 6.116.85 |
| 5630 | 1235000006573 | 6.116.85 |
| 5631 | 1235000006574 | 6.116.85 |
| 5632 | 1235000006576 | 6.116.85 |
| 5633 | 1235000006579 | 6.775.58 |
| 5634 | 1235000006580 | 6.775.58 |
| 5635 | 1235000006581 | 6.775.58 |
| 5636 | 1235000006582 | 4.327.16 |
| 5637 | 1235000006584 | 6.775.58 |

| Código | Descripción del bien | Valor en Libros |
|--------|------------------------------------|-----------------|
| 5639 | EQUIPO REFRIGERACION DE VENTANA | 6,775.58 |
| 5640 | EQUIPO REFRIGERACION DE VENTANA | 6,116.85 |
| 5641 | EQUIPO REFRIGERACION DE VENTANA | 6,116.85 |
| 5642 | EQUIPO REFRIGERACION DE VENTANA | 6,116.85 |
| 5643 | EQUIPO REFRIGERACION DE VENTANA | 4,327.16 |
| 5644 | EQUIPO REFRIGERACION DE VENTANA | 6,116.85 |
| 5645 | EQUIPO REFRIGERACION DE VENTANA | 6,775.58 |
| 5646 | EQUIPO REFRIGERACION DE VENTANA | 6,775.58 |
| 5647 | EQUIPO REFRIGERACION DE VENTANA | 6,775.58 |
| 5648 | EQUIPO REFRIGERACION DE VENTANA | 6,775.58 |
| 5649 | EQUIPO REFRIGERACION DE VENTANA | 6,775.58 |
| 5650 | EQUIPO REFRIGERACION DE VENTANA | 6,775.58 |
| 5651 | EQUIPO REFRIGERACION DE VENTANA | 6,775.58 |
| 5652 | EQUIPO REFRIGERACION DE VENTANA | 6,775.58 |
| 5653 | EQUIPO REFRIGERACION DE VENTANA | 6,775.58 |
| 5654 | EQUIPO REFRIGERACION DE VENTANA | 6,775.58 |
| 5655 | EQUIPO REFRIGERACION DE VENTANA | 6,775.58 |
| 5656 | EQUIPO DE REFRIGERACION CENTRAL | 73,613.36 |
| 5657 | EQUIPO DE REFRIGERACION CENTRAL | 62,128.76 |
| 5658 | EQUIPO DE REFRIGERACION CENTRAL | 35,841.04 |
| 5659 | EQUIPO DE REFRIGERACION CENTRAL | 35,841.04 |
| 5660 | EQUIPO DE REFRIGERACION CENTRAL | 65,023.01 |
| 5661 | EQUIPO DE REFRIGERACION CENTRAL | 81,030.86 |
| 5662 | EQUIPO DE REFRIGERACION CENTRAL | 81,030.86 |
| 5663 | EQUIPO DE REFRIGERACION CENTRAL | 35,766.03 |
| 5664 | EQUIPO DE REFRIGERACION CENTRAL | 35,766.04 |
| 5665 | EQUIPO DE REFRIGERACION CENTRAL | 68,473.01 |
| 5666 | EQUIPO DE REFRIGERACION CENTRAL | 54,580.29 |
| 5667 | EQUIPO DE REFRIGERACION SECCIONADO | 42,920.69 |
| 5668 | EQUIPO DE REFRIGERACION SECCIONADO | 41,483.19 |
| 5669 | EQUIPO DE REFRIGERACION SECCIONADO | 41,483.19 |
| 5670 | EQUIPO DE REFRIGERACION SECCIONADO | 41,483.19 |
| 5671 | EQUIPO DE REFRIGERACION SECCIONADO | 43,783.19 |
| 5672 | EQUIPO DE REFRIGERACION SECCIONADO | 45,508.19 |
| 5673 | EQUIPO DE REFRIGERACION SECCIONADO | 45,508.19 |
| 5674 | EQUIPO DE REFRIGERACION SECCIONADO | 50,826.94 |
| 5675 | EQUIPO DE REFRIGERACION SECCIONADO | 50,826.94 |
| 5676 | EQUIPO DE REFRIGERACION SECCIONADO | 8,826.94 |
| 5677 | EQUIPO DE REFRIGERACION SECCIONADO | 36,816.49 |
| 5678 | EQUIPO DE REFRIGERACION SECCIONADO | 36,816.49 |
| 5679 | EQUIPO DE REFRIGERACION SECCIONADO | 56,816.49 |
| 5680 | EQUIPO DE REFRIGERACION SECCIONADO | 57,870.69 |
| 5681 | EQUIPO DE REFRIGERACION SECCIONADO | 57,870.69 |
| 5682 | EQUIPO DE REFRIGERACION SECCIONADO | 43,783.19 |
| 5683 | EQUIPO DE REFRIGERACION SECCIONADO | 43,783.19 |
| 5684 | EQUIPO DE REFRIGERACION SECCIONADO | 43,783.19 |
| 5685 | EQUIPO DE REFRIGERACION SECCIONADO | 43,783.19 |
| 5686 | EQUIPO DE REFRIGERACION SECCIONADO | 43,783.19 |
| 5687 | EQUIPO DE REFRIGERACION SECCIONADO | 43,783.19 |
| 5688 | EQUIPO DE REFRIGERACION SECCIONADO | 43,783.19 |
| 5689 | EQUIPO DE REFRIGERACION SECCIONADO | 43,783.19 |
| 5690 | MAQUINA DE ESCRIBIR ELECTRICA | 2,058.50 |
| 5691 | CONJUNTO DE 2 GAVETAS | 5,569.04 |
| 5692 | EQUIPO DE REFRIGERACION MINISPLIT | 8,990.00 |
| 5693 | ENGARGOLADORA | 7,529.00 |
| 5694 | MESA PARA SALA DE JUNTAS | 2,037.80 |
| 5695 | CONJUNTO SEMI-ELECTIVO | 3,392.50 |
| 5696 | EQUIPO DE REFRIGERACION MINISPLIT | 5,640.00 |
| 5697 | ARCHIVERO DE 2 GAVETAS DE MADERA | 2,146.00 |
| 5698 | ENFRIADOR DE AGUA DE 2 LLAVES | 2,233.00 |
| 5699 | SERVY-BAR | 2,199.94 |
| 5700 | SERVY-BAR | 2,163.40 |
| 5701 | SERVY-BAR | 4,225.88 |
| 5702 | SILLON EJECUTIVO | 4,623.76 |
| 5703 | EQUIPO DE REFRIGERACION CENTRAL | 29,900.00 |
| 5704 | EQUIPO DE REFRIGERACION MINISPLIT | 5,851.75 |
| 5705 | COCINETA | 4,025.00 |
| 5706 | LIBRERO DE MADERA | 1,594.88 |
| 5707 | EQUIPO REFRIGERACION DE VENTANA | 6,775.58 |
| 5708 | EQUIPO REFRIGERACION DE VENTANA | 6,775.58 |
| 5709 | EQUIPO REFRIGERACION DE VENTANA | 6,775.58 |
| 5710 | EQUIPO REFRIGERACION DE VENTANA | 6,775.58 |
| 5711 | EQUIPO REFRIGERACION DE VENTANA | 6,775.58 |
| 5712 | EQUIPO REFRIGERACION DE VENTANA | 6,116.85 |
| 5713 | EQUIPO DE REFRIGERACION MINISPLIT | 10,440.94 |
| 5714 | EQUIPO DE REFRIGERACION MINISPLIT | 10,440.94 |
| 5715 | EQUIPO DE REFRIGERACION MINISPLIT | 17,428.88 |
| 5716 | EQUIPO DE REFRIGERACION MINISPLIT | 17,428.88 |
| 5717 | EQUIPO DE REFRIGERACION MINISPLIT | 17,428.88 |
| 5718 | EQUIPO DE REFRIGERACION MINISPLIT | 17,428.88 |
| 5719 | EQUIPO DE REFRIGERACION MINISPLIT | 17,428.88 |
| 5720 | EQUIPO DE REFRIGERACION MINISPLIT | 10,440.94 |
| 5721 | EQUIPO DE REFRIGERACION MINISPLIT | 10,440.94 |

| Código | Descripción del bien | Valor en Libros |
|--------|------------------------------------|-----------------|
| 5722 | EQUIPO DE REFRIGERACION MULTISPLIT | 21,151.81 |
| 5723 | EQUIPO DE REFRIGERACION MULTISPLIT | 21,151.81 |
| 5724 | EQUIPO DE REFRIGERACION MULTISPLIT | 17,428.88 |
| 5725 | EQUIPO DE REFRIGERACION MULTISPLIT | 17,428.88 |
| 5726 | SILLON DE RECEPCION | 2,803.72 |
| 5727 | TRICETA DE TRABAJO | 20,951.92 |
| 5728 | TRICETA DE TRABAJO | 20,951.92 |
| 5729 | TRICETA DE TRABAJO | 20,951.92 |
| 5730 | TRICETA DE TRABAJO | 20,951.92 |
| 5731 | MODULO DE RECEPCION | 12,381.84 |
| 5732 | LIBRERO DE MADERA | 3,353.83 |
| 5733 | CONJUNTO EN ESQUADRA | 3,452.16 |
| 5734 | CONJUNTO EN ESQUADRA | 3,452.16 |
| 5735 | CONJUNTO EN ESQUADRA | 3,190.00 |
| 5736 | CONJUNTO EN ESQUADRA | 3,190.00 |
| 5737 | CONJUNTO EN ESQUADRA | 3,190.00 |
| 5738 | CONJUNTO EJECUTIVO | 8,096.80 |
| 5739 | MESA PARA SALA DE JUNTAS | 2,809.52 |
| 5740 | ENGARGOLADORA | 8,734.50 |
| 5741 | LIBRERO DE MADERA | 2,857.08 |
| 5742 | ENFRIADOR DE AGUA DE 2 LLAVES | 2,222.27 |
| 5743 | BARRA DE TRABAJO | 11,190.52 |
| 5744 | SILLON DE RECEPCION | 2,803.73 |
| 5745 | ESCRITORIO SECRETARIAL DE MADERA | 2,191.24 |
| 5746 | ESCRITORIO SECRETARIAL DE MADERA | 2,191.24 |
| 5747 | ESCRITORIO SECRETARIAL DE MADERA | 2,191.24 |
| 5748 | ESCRITORIO SECRETARIAL DE MADERA | 2,191.24 |
| 5749 | ESCRITORIO SECRETARIAL DE MADERA | 2,191.24 |
| 5750 | ESCRITORIO SECRETARIAL DE MADERA | 2,191.24 |
| 5751 | ESCRITORIO SECRETARIAL DE MADERA | 2,191.24 |
| 5752 | ESCRITORIO SECRETARIAL DE MADERA | 2,191.24 |
| 5753 | ESCRITORIO SECRETARIAL DE MADERA | 2,191.24 |
| 5754 | CONJUNTO SEMI-ELECTIVO | 5,786.08 |
| 5755 | CONJUNTO SEMI-ELECTIVO | 5,786.08 |
| 5756 | CONJUNTO SEMI-ELECTIVO | 5,786.08 |
| 5757 | SILLA ALTA | 3,385.17 |
| 5758 | SILLA ALTA | 3,385.17 |
| 5759 | CONJUNTO EN ESQUADRA | 3,261.92 |
| 5760 | CONJUNTO EN ESQUADRA | 3,261.92 |
| 5761 | CONJUNTO EN ESQUADRA | 3,261.92 |
| 5762 | CONJUNTO EN ESQUADRA | 3,261.92 |
| 5763 | CONJUNTO EN ESQUADRA | 3,261.92 |
| 5764 | CONJUNTO EN ESQUADRA | 3,261.92 |
| 5765 | CONJUNTO EN ESQUADRA | 3,261.92 |
| 5766 | CONJUNTO EN ESQUADRA | 3,261.92 |
| 5767 | CONJUNTO EN ESQUADRA | 3,261.92 |
| 5768 | CONJUNTO EN ESQUADRA | 3,261.92 |
| 5769 | CONJUNTO EN ESQUADRA | 3,261.92 |
| 5770 | CONJUNTO EN ESQUADRA | 3,190.00 |
| 5771 | CONJUNTO EN ESQUADRA | 3,190.00 |
| 5772 | CONJUNTO EN ESQUADRA | 3,190.00 |
| 5773 | CONJUNTO EN ESQUADRA | 3,190.00 |
| 5774 | CONJUNTO EN ESQUADRA | 3,096.04 |
| 5775 | CONJUNTO EN ESQUADRA | 3,096.04 |
| 5776 | CONJUNTO EN ESQUADRA | 3,096.04 |
| 5777 | MODULO DE TRABAJO | 9,167.48 |
| 5778 | LIBRERO DE MADERA | 7,627.00 |
| 5779 | CONJUNTO EJECUTIVO | 13,258.80 |
| 5780 | LIBRERO DE MADERA | 3,828.00 |
| 5781 | ARCHIVERO DE 4 GAVETAS DE MADERA | 8,424.68 |
| 5782 | EQUIPO DE REFRIGERACION MINISPLIT | 8,425.00 |
| 5783 | EQUIPO DE REFRIGERACION MINISPLIT | 8,425.00 |
| 5784 | EQUIPO DE REFRIGERACION MINISPLIT | 8,425.00 |
| 5785 | EQUIPO DE REFRIGERACION MINISPLIT | 8,425.00 |
| 5786 | EQUIPO DE REFRIGERACION MINISPLIT | 8,425.00 |
| 5787 | EQUIPO DE REFRIGERACION MINISPLIT | 8,425.00 |
| 5788 | EQUIPO DE REFRIGERACION MINISPLIT | 8,425.00 |
| 5789 | EQUIPO DE REFRIGERACION MINISPLIT | 8,425.00 |
| 5790 | EQUIPO DE REFRIGERACION MINISPLIT | 8,425.00 |
| 5791 | EQUIPO DE REFRIGERACION MINISPLIT | 8,425.00 |
| 5792 | EQUIPO DE REFRIGERACION MINISPLIT | 8,425.00 |
| 5793 | EQUIPO DE REFRIGERACION MINISPLIT | 8,425.00 |
| 5794 | EQUIPO DE REFRIGERACION MINISPLIT | 8,425.00 |
| 5795 | EQUIPO DE REFRIGERACION MINISPLIT | 8,425.00 |
| 5796 | EQUIPO DE REFRIGERACION MINISPLIT | 8,425.00 |
| 5797 | EQUIPO DE REFRIGERACION MINISPLIT | 8,425.00 |
| 5798 | EQUIPO DE REFRIGERACION MINISPLIT | 8,425.00 |
| 5799 | EQUIPO DE REFRIGERACION MINISPLIT | 8,425.00 |
| 5800 | EQUIPO DE REFRIGERACION MINISPLIT | 8,425.00 |
| 5801 | EQUIPO DE REFRIGERACION MINISPLIT | 8,425.00 |
| 5802 | EQUIPO DE REFRIGERACION MINISPLIT | 8,425.00 |
| 5803 | EQUIPO DE REFRIGERACION MINISPLIT | 8,425.00 |
| 5804 | EQUIPO DE REFRIGERACION MINISPLIT | 8,425.00 |

| Código | Descripción del Bien | Valor en Libros |
|--------|----------------------------------|-----------------|
| 6469 | ARCHIVERO DE 4 GAVETAS DE MADERA | 2.597,24 |
| 6470 | ARCHIVERO DE 4 GAVETAS DE MADERA | 2.597,24 |
| 6471 | ARCHIVERO DE 4 GAVETAS DE MADERA | 2.597,24 |
| 6472 | ARCHIVERO DE 4 GAVETAS DE MADERA | 2.597,24 |
| 6473 | ARCHIVERO DE 4 GAVETAS DE MADERA | 2.597,24 |
| 6474 | ARCHIVERO DE 4 GAVETAS DE MADERA | 2.597,24 |
| 6475 | ARCHIVERO DE 4 GAVETAS DE MADERA | 2.597,24 |
| 6476 | ARCHIVERO DE 4 GAVETAS DE MADERA | 2.597,24 |
| 6477 | ARCHIVERO DE 4 GAVETAS DE MADERA | 2.597,24 |
| 6478 | ARCHIVERO DE 4 GAVETAS DE MADERA | 2.597,24 |
| 6479 | ARCHIVERO DE 4 GAVETAS DE MADERA | 2.597,24 |
| 6480 | ARCHIVERO DE 4 GAVETAS DE MADERA | 2.597,24 |
| 6481 | ARCHIVERO DE 4 GAVETAS DE MADERA | 2.597,24 |
| 6482 | ARCHIVERO DE 4 GAVETAS DE MADERA | 2.597,24 |
| 6483 | ARCHIVERO DE 4 GAVETAS DE MADERA | 2.597,24 |
| 6484 | ARCHIVERO DE 4 GAVETAS DE MADERA | 2.597,24 |
| 6485 | ARCHIVERO DE 4 GAVETAS DE MADERA | 2.597,24 |
| 6486 | ARCHIVERO DE 4 GAVETAS DE MADERA | 2.597,24 |
| 6487 | ARCHIVERO DE 4 GAVETAS DE MADERA | 2.597,24 |
| 6488 | ARCHIVERO DE 4 GAVETAS DE MADERA | 2.597,24 |
| 6489 | ARCHIVERO DE 4 GAVETAS DE MADERA | 2.597,24 |
| 6490 | ARCHIVERO DE 4 GAVETAS DE MADERA | 2.597,24 |
| 6491 | ARCHIVERO DE 4 GAVETAS DE MADERA | 2.597,24 |
| 6492 | ARCHIVERO DE 4 GAVETAS DE MADERA | 2.597,24 |
| 6493 | ARCHIVERO DE 4 GAVETAS DE MADERA | 2.597,24 |
| 6494 | ARCHIVERO DE 4 GAVETAS DE MADERA | 2.597,24 |
| 6495 | ARCHIVERO DE 4 GAVETAS DE MADERA | 2.597,24 |
| 6496 | ARCHIVERO DE 4 GAVETAS DE MADERA | 2.597,24 |
| 6497 | ARCHIVERO DE 4 GAVETAS DE MADERA | 2.597,24 |
| 6498 | ARCHIVERO DE 4 GAVETAS DE MADERA | 2.597,24 |
| 6499 | ARCHIVERO DE 4 GAVETAS DE MADERA | 2.597,24 |
| 6500 | ARCHIVERO DE 4 GAVETAS DE MADERA | 2.597,24 |
| 6501 | ARCHIVERO DE 4 GAVETAS DE MADERA | 2.597,24 |
| 6502 | ARCHIVERO DE 4 GAVETAS DE MADERA | 2.597,24 |
| 6503 | ARCHIVERO DE 4 GAVETAS DE MADERA | 2.597,24 |
| 6504 | ARCHIVERO DE 4 GAVETAS DE MADERA | 2.597,24 |
| 6505 | ARCHIVERO DE 4 GAVETAS DE MADERA | 2.597,24 |
| 6506 | ARCHIVERO DE 4 GAVETAS DE MADERA | 2.597,24 |
| 6507 | ARCHIVERO DE 4 GAVETAS DE MADERA | 2.597,24 |
| 6508 | ARCHIVERO DE 4 GAVETAS DE MADERA | 2.597,24 |
| 6509 | ARCHIVERO DE 4 GAVETAS DE MADERA | 2.597,24 |
| 6510 | ARCHIVERO DE 4 GAVETAS DE MADERA | 2.597,24 |
| 6511 | ARCHIVERO DE 4 GAVETAS DE MADERA | 2.597,24 |
| 6512 | ARCHIVERO DE 4 GAVETAS DE MADERA | 2.597,24 |
| 6513 | ARCHIVERO DE 4 GAVETAS DE MADERA | 2.597,24 |
| 6514 | ARCHIVERO DE 4 GAVETAS DE MADERA | 2.597,24 |
| 6515 | CREDENZA DE MADERA | 1.948,80 |
| 6516 | CREDENZA DE MADERA | 1.948,80 |
| 6517 | CREDENZA DE MADERA | 1.948,80 |
| 6518 | CREDENZA DE MADERA | 1.948,80 |
| 6519 | CREDENZA DE MADERA | 1.948,80 |
| 6520 | CREDENZA DE MADERA | 1.948,80 |
| 6521 | CREDENZA DE MADERA | 1.948,80 |
| 6522 | CREDENZA DE MADERA | 1.948,80 |
| 6523 | CREDENZA DE MADERA | 1.948,80 |
| 6524 | CREDENZA DE MADERA | 1.948,80 |
| 6525 | CREDENZA DE MADERA | 1.948,80 |
| 6526 | MESA PARA SALA DE JUNTAS | 3.969,52 |
| 6527 | MESA PARA SALA DE JUNTAS | 3.969,52 |
| 6528 | MESA PARA SALA DE JUNTAS | 3.969,52 |
| 6529 | MESA PARA SALA DE JUNTAS | 3.969,52 |
| 6530 | MESA PARA SALA DE JUNTAS | 3.969,52 |
| 6531 | MESA PARA SALA DE JUNTAS | 3.969,52 |
| 6532 | MESA PARA SALA DE JUNTAS | 3.969,52 |
| 6533 | MESA PARA SALA DE JUNTAS | 3.969,52 |
| 6534 | MESA PARA SALA DE JUNTAS | 3.969,52 |
| 6535 | MESA PARA SALA DE JUNTAS | 3.969,52 |
| 6536 | FRITURADORA DE PAPEL | 8.560,80 |
| 6537 | FRITURADORA DE PAPEL | 8.560,80 |
| 6538 | FRITURADORA DE PAPEL | 8.560,80 |
| 6539 | FRITURADORA DE PAPEL | 8.560,80 |
| 6540 | FRITURADORA DE PAPEL | 8.560,80 |
| 6541 | BARRA DE TRABAJO | 4.468,32 |
| 6542 | BARRA DE TRABAJO | 4.468,32 |
| 6543 | BARRA DE TRABAJO | 4.468,32 |
| 6544 | BARRA DE TRABAJO | 4.468,32 |
| 6545 | BARRA DE TRABAJO | 4.468,32 |
| 6546 | BARRA DE TRABAJO | 4.468,32 |
| 6547 | MESA PARA SALA DE JUNTAS | 1.911,68 |
| 6548 | MESA PARA SALA DE JUNTAS | 1.911,68 |
| 6549 | MESA PARA SALA DE JUNTAS | 1.911,68 |
| 6550 | MESA PARA SALA DE JUNTAS | 1.911,68 |
| 6551 | MESA PARA SALA DE JUNTAS | 1.911,68 |

| Código | Descripción del Bien | Valor en Libros |
|--------|----------------------------------|-----------------|
| 6552 | MESA PARA SALA DE JUNTAS | 1.911,68 |
| 6553 | CONIUNTO SEMI-EJECUTIVO | 4.156,28 |
| 6554 | CONIUNTO SEMI-EJECUTIVO | 4.156,28 |
| 6555 | CONIUNTO SEMI-EJECUTIVO | 4.156,28 |
| 6556 | CONIUNTO SEMI-EJECUTIVO | 4.156,28 |
| 6557 | CONIUNTO SEMI-EJECUTIVO | 6.588,80 |
| 6558 | CONIUNTO SEMI-EJECUTIVO | 6.588,80 |
| 6559 | CREDENZA DE MADERA | 3.158,68 |
| 6560 | CREDENZA DE MADERA | 3.158,68 |
| 6561 | CREDENZA DE MADERA | 3.158,68 |
| 6562 | CREDENZA DE MADERA | 3.158,68 |
| 6563 | CREDENZA DE MADERA | 3.158,68 |
| 6564 | CREDENZA DE MADERA | 3.158,68 |
| 6565 | CREDENZA DE MADERA | 3.158,68 |
| 6566 | CREDENZA DE MADERA | 3.158,68 |
| 6567 | CONIUNTO SEMI-EJECUTIVO | 4.405,68 |
| 6568 | CONIUNTO SEMI-EJECUTIVO | 4.405,68 |
| 6569 | BARRA DE TRABAJO | 3.532,20 |
| 6570 | MESA PARA SALA DE JUNTAS | 2.946,40 |
| 6571 | CONIUNTO EJECUTIVO | 4.611,00 |
| 6572 | LIBRERO DE MADERA | 2.726,00 |
| 6573 | CREDENZA DE MADERA | 2.929,00 |
| 6574 | ARCHIVERO DE 4 GAVETAS DE MADERA | 3.422,00 |
| 6575 | ARCHIVERO DE 4 GAVETAS DE MADERA | 3.422,00 |
| 6576 | TELEFONO DIGITAL | 2.862,79 |
| 6577 | TELEFONO DIGITAL | 2.862,79 |
| 6578 | TELEFONO DIGITAL | 2.862,79 |
| 6579 | TELEFONO DIGITAL | 2.862,79 |
| 6580 | TELEFONO DIGITAL | 2.862,79 |
| 6581 | TELEFONO DIGITAL | 2.862,79 |
| 6582 | TELEFONO DIGITAL | 2.862,79 |
| 6583 | TELEFONO DIGITAL | 2.862,79 |
| 6584 | TELEFONO DIGITAL | 2.862,79 |
| 6585 | TELEFONO DIGITAL | 2.862,79 |
| 6586 | TELEFONO DIGITAL | 2.862,79 |
| 6587 | TELEFONO DIGITAL | 2.862,79 |
| 6588 | TELEFONO DIGITAL | 2.862,79 |
| 6589 | TELEFONO DIGITAL | 2.862,79 |
| 6590 | TELEFONO DIGITAL | 2.862,79 |
| 6591 | TELEFONO DIGITAL | 2.862,79 |
| 6592 | TELEFONO DIGITAL | 2.862,79 |
| 6593 | TELEFONO DIGITAL | 2.862,79 |
| 6594 | TELEFONO DIGITAL | 2.862,79 |
| 6595 | TELEFONO DIGITAL | 2.862,79 |
| 6596 | TELEFONO DIGITAL | 2.862,79 |
| 6597 | TELEFONO DIGITAL | 2.862,79 |
| 6598 | TELEFONO DIGITAL | 2.862,79 |
| 6599 | TELEFONO DIGITAL | 2.862,79 |
| 6600 | TELEFONO DIGITAL | 2.862,79 |
| 6601 | TELEFONO DIGITAL | 2.862,79 |
| 6602 | TELEFONO DIGITAL | 2.862,79 |
| 6603 | TELEFONO DIGITAL | 2.862,79 |
| 6604 | TELEFONO DIGITAL | 2.862,79 |
| 6605 | TELEFONO DIGITAL | 2.862,79 |
| 6606 | TELEFONO DIGITAL | 2.862,79 |
| 6607 | TELEFONO DIGITAL | 2.862,79 |
| 6608 | TELEFONO DIGITAL | 2.862,79 |
| 6609 | TELEFONO DIGITAL | 2.862,79 |
| 6610 | TELEFONO DIGITAL | 2.862,79 |
| 6611 | TELEFONO DIGITAL | 2.862,79 |
| 6612 | TELEFONO DIGITAL | 2.862,79 |
| 6613 | TELEFONO DIGITAL | 2.862,79 |
| 6614 | TELEFONO DIGITAL | 2.862,79 |
| 6615 | TELEFONO DIGITAL | 2.862,79 |
| 6616 | TELEFONO DIGITAL | 2.862,79 |
| 6617 | TELEFONO DIGITAL | 2.862,79 |
| 6618 | EQUIPO DE REFRIGERACION MINSPLIT | 7.400,00 |
| 6619 | EQUIPO DE REFRIGERACION MINSPLIT | 17.428,88 |
| 6620 | EQUIPO DE REFRIGERACION MINSPLIT | 17.428,88 |
| 6621 | EQUIPO DE REFRIGERACION MINSPLIT | 17.428,88 |
| 6622 | EQUIPO DE REFRIGERACION MINSPLIT | 17.428,88 |
| 6623 | EQUIPO DE REFRIGERACION MINSPLIT | 17.428,88 |
| 6624 | EQUIPO DE REFRIGERACION MINSPLIT | 17.428,88 |
| 6625 | EQUIPO DE REFRIGERACION MINSPLIT | 17.428,88 |
| 6626 | EQUIPO DE REFRIGERACION MINSPLIT | 10.440,94 |
| 6627 | TELEFONO DIGITAL | 2.862,53 |
| 6628 | TELEFONO DIGITAL | 2.862,83 |
| 6629 | ARCHIVERO DE 4 GAVETAS DE MADERA | 3.422,00 |
| 6630 | MESA PARA SALA DE JUNTAS | 13.920,00 |
| 6631 | CAJA FUERTE | 2.378,95 |
| 6632 | EQUIPO DE REFRIGERACION CENTRAL | 78.607,40 |
| 6633 | ASPIRADORA | 13.800,00 |
| 6634 | TELEFONO DIGITAL | 2.301,44 |

| Código | Descripción del Bien | Valor en Libros |
|--------|------------------------------------|-----------------|
| 7299 | EQUIPO DE REFRIGERACION MINISPLIT | 16.550.43 |
| 7300 | EQUIPO DE REFRIGERACION MINISPLIT | 16.550.43 |
| 7301 | EQUIPO DE REFRIGERACION MINISPLIT | 16.550.43 |
| 7302 | EQUIPO DE REFRIGERACION MINISPLIT | 16.550.43 |
| 7303 | EQUIPO DE REFRIGERACION MINISPLIT | 16.550.43 |
| 7304 | EQUIPO DE REFRIGERACION MINISPLIT | 16.550.43 |
| 7305 | EQUIPO DE REFRIGERACION MINISPLIT | 16.550.43 |
| 7306 | EQUIPO DE REFRIGERACION MINISPLIT | 16.550.43 |
| 7307 | EQUIPO DE REFRIGERACION MINISPLIT | 16.550.43 |
| 7308 | EQUIPO DE REFRIGERACION MINISPLIT | 16.550.43 |
| 7309 | EQUIPO DE REFRIGERACION MINISPLIT | 16.550.43 |
| 7310 | EQUIPO DE REFRIGERACION MINISPLIT | 16.550.43 |
| 7311 | EQUIPO DE REFRIGERACION MINISPLIT | 16.550.43 |
| 7312 | EQUIPO DE REFRIGERACION MINISPLIT | 16.550.43 |
| 7313 | EQUIPO DE REFRIGERACION MINISPLIT | 16.550.43 |
| 7314 | EQUIPO DE REFRIGERACION MINISPLIT | 16.550.43 |
| 7315 | EQUIPO DE REFRIGERACION MINISPLIT | 16.550.43 |
| 7316 | EQUIPO DE REFRIGERACION MINISPLIT | 16.550.43 |
| 7317 | EQUIPO DE REFRIGERACION MINISPLIT | 16.550.43 |
| 7318 | EQUIPO DE REFRIGERACION MINISPLIT | 16.550.43 |
| 7319 | EQUIPO DE REFRIGERACION MINISPLIT | 16.550.43 |
| 7320 | EQUIPO DE REFRIGERACION MINISPLIT | 16.550.43 |
| 7321 | EQUIPO DE REFRIGERACION MINISPLIT | 16.550.43 |
| 7322 | EQUIPO DE REFRIGERACION MINISPLIT | 16.550.43 |
| 7323 | EQUIPO DE REFRIGERACION MINISPLIT | 16.550.43 |
| 7324 | EQUIPO DE REFRIGERACION MINISPLIT | 16.550.43 |
| 7325 | EQUIPO DE REFRIGERACION MINISPLIT | 16.550.43 |
| 7326 | EQUIPO DE REFRIGERACION MINISPLIT | 16.550.43 |
| 7327 | EQUIPO DE REFRIGERACION MINISPLIT | 16.550.43 |
| 7328 | EQUIPO DE REFRIGERACION MINISPLIT | 16.550.43 |
| 7329 | EQUIPO DE REFRIGERACION MINISPLIT | 16.550.43 |
| 7330 | EQUIPO DE REFRIGERACION MINISPLIT | 16.550.43 |
| 7331 | EQUIPO DE REFRIGERACION MINISPLIT | 16.550.43 |
| 7332 | EQUIPO DE REFRIGERACION MINISPLIT | 16.550.43 |
| 7333 | EQUIPO DE REFRIGERACION MINISPLIT | 16.550.43 |
| 7334 | EQUIPO DE REFRIGERACION MINISPLIT | 16.550.43 |
| 7335 | EQUIPO DE REFRIGERACION MINISPLIT | 16.550.43 |
| 7336 | EQUIPO DE REFRIGERACION MINISPLIT | 16.550.43 |
| 7337 | EQUIPO DE REFRIGERACION MINISPLIT | 16.550.43 |
| 7338 | EQUIPO DE REFRIGERACION MINISPLIT | 16.550.43 |
| 7339 | EQUIPO DE REFRIGERACION MINISPLIT | 16.550.43 |
| 7340 | EQUIPO DE REFRIGERACION MINISPLIT | 16.550.43 |
| 7341 | EQUIPO DE REFRIGERACION MINISPLIT | 16.550.43 |
| 7342 | EQUIPO DE REFRIGERACION MINISPLIT | 16.550.43 |
| 7343 | EQUIPO DE REFRIGERACION MINISPLIT | 16.550.43 |
| 7344 | EQUIPO DE REFRIGERACION MINISPLIT | 16.550.43 |
| 7345 | EQUIPO DE REFRIGERACION MINISPLIT | 16.550.43 |
| 7346 | EQUIPO DE REFRIGERACION MINISPLIT | 16.550.43 |
| 7347 | EQUIPO DE REFRIGERACION MINISPLIT | 16.550.43 |
| 7348 | EQUIPO DE REFRIGERACION MINISPLIT | 16.550.43 |
| 7349 | EQUIPO DE REFRIGERACION MINISPLIT | 16.550.43 |
| 7350 | CONJUNTO EJECUTIVO | 8.062.57 |
| 7351 | ENGAÑALADORA | 8.120.00 |
| 7352 | CONJUNTO EJECUTIVO | 8.120.00 |
| 7353 | CONJUNTO EJECUTIVO | 8.120.00 |
| 7354 | MESA PARA SALA DE LUNTAS | 3.300.20 |
| 7355 | EQUIPO DE REFRIGERACION CENTRAL | 56.515.50 |
| 7356 | EQUIPO DE REFRIGERACION CENTRAL | 56.515.50 |
| 7357 | EQUIPO DE REFRIGERACION CENTRAL | 56.515.50 |
| 7358 | EQUIPO DE REFRIGERACION CENTRAL | 56.515.50 |
| 7359 | EQUIPO DE REFRIGERACION CENTRAL | 56.515.50 |
| 7360 | EQUIPO DE REFRIGERACION CENTRAL | 56.515.50 |
| 7361 | EQUIPO DE REFRIGERACION CENTRAL | 56.515.50 |
| 7362 | EQUIPO DE REFRIGERACION CENTRAL | 56.515.50 |
| 7363 | EQUIPO DE REFRIGERACION SECCIONADO | 79.757.29 |
| 7364 | EQUIPO DE REFRIGERACION SECCIONADO | 79.757.29 |
| 7365 | EQUIPO DE REFRIGERACION SECCIONADO | 79.757.29 |
| 7366 | EQUIPO DE REFRIGERACION MINISPLIT | 16.550.43 |
| 7367 | EQUIPO DE REFRIGERACION MINISPLIT | 16.550.43 |
| 7368 | EQUIPO DE REFRIGERACION MINISPLIT | 16.550.43 |
| 7369 | EQUIPO DE REFRIGERACION MINISPLIT | 11.720.71 |
| 7370 | EQUIPO DE REFRIGERACION MINISPLIT | 11.720.71 |
| 7371 | EQUIPO DE REFRIGERACION MINISPLIT | 11.720.71 |
| 7372 | EQUIPO DE REFRIGERACION MINISPLIT | 11.720.71 |
| 7373 | EQUIPO DE REFRIGERACION MINISPLIT | 11.720.71 |
| 7374 | ARCHIVERO DE 4 GAVETAS DE MADERA | 4.158.60 |
| 7375 | EQUIPO DE REFRIGERACION CENTRAL | 60.766.61 |
| 7376 | EQUIPO DE REFRIGERACION CENTRAL | 60.766.61 |
| 7377 | EQUIPO DE REFRIGERACION CENTRAL | 60.766.61 |
| 7378 | EQUIPO DE REFRIGERACION CENTRAL | 60.766.61 |
| 7379 | EQUIPO DE REFRIGERACION CENTRAL | 60.766.61 |
| 7380 | EQUIPO DE REFRIGERACION CENTRAL | 60.766.61 |
| 7381 | EQUIPO DE REFRIGERACION CENTRAL | 60.766.61 |

| Código | Descripción del Bien | Valor en Libros |
|--------|-----------------------------------|-----------------|
| 7382 | EQUIPO DE REFRIGERACION MINISPLIT | 8.870.90 |
| 7383 | EQUIPO DE REFRIGERACION MINISPLIT | 8.870.90 |
| 7384 | EQUIPO DE REFRIGERACION MINISPLIT | 8.870.90 |
| 7385 | EQUIPO DE REFRIGERACION MINISPLIT | 8.870.90 |
| 7386 | CONJUNTO EJECUTIVO CON LIBRERO | 8.845.00 |
| 7387 | SILLON EJECUTIVO | 2.343.20 |
| 7388 | EQUIPO DE REFRIGERACION MINISPLIT | 22.603.88 |
| 7389 | EQUIPO DE REFRIGERACION MINISPLIT | 16.550.43 |
| 7390 | EQUIPO DE REFRIGERACION MINISPLIT | 16.550.43 |
| 7391 | EQUIPO DE REFRIGERACION MINISPLIT | 16.550.43 |
| 7392 | EQUIPO DE REFRIGERACION MINISPLIT | 16.550.43 |
| 7393 | EQUIPO DE REFRIGERACION MINISPLIT | 16.550.43 |
| 7394 | EQUIPO DE REFRIGERACION MINISPLIT | 16.550.43 |
| 7395 | EQUIPO DE REFRIGERACION MINISPLIT | 16.550.43 |
| 7396 | EQUIPO DE REFRIGERACION MINISPLIT | 16.550.43 |
| 7397 | EQUIPO DE REFRIGERACION MINISPLIT | 16.550.43 |
| 7398 | EQUIPO DE REFRIGERACION MINISPLIT | 16.550.43 |
| 7399 | EQUIPO DE REFRIGERACION MINISPLIT | 16.550.43 |
| 7400 | EQUIPO DE REFRIGERACION MINISPLIT | 16.550.43 |
| 7401 | EQUIPO DE REFRIGERACION MINISPLIT | 16.550.43 |
| 7402 | EQUIPO DE REFRIGERACION CENTRAL | 59.154.75 |
| 7403 | EQUIPO DE REFRIGERACION CENTRAL | 60.766.65 |
| 7404 | AUTOBUS | 195.000.00 |
| 7405 | AUTOBUS | 195.000.00 |
| 7406 | AUTOBUS | 195.000.00 |
| 7407 | TONELAJADA (CHASIS CABINA) | 138.000.00 |
| 7408 | CAMIONETA | 365.000.00 |
| 7409 | AUTOMOVIL PICKUP | 165.500.00 |
| 7410 | AUTOMOVIL PICKUP | 230.000.00 |
| 7411 | AUTOMOVIL PICKUP | 1.390.000.00 |
| 7412 | AUTOMOVIL PICKUP | 420.900.00 |
| 7413 | AUTOMOVIL PICKUP | 420.900.00 |
| 7414 | CAMIONETA | 220.000.00 |
| 7415 | CAMIONETA | 15.909.00 |
| 7416 | PICK UP DOBLE CABINA | 145.000.00 |
| 7417 | AUTOMOVIL SEDAN | 166.500.00 |
| 7418 | AUTOMOVIL SEDAN | 211.710.00 |
| 7419 | TONELAJADA (CHASIS CABINA) | 343.000.00 |
| 7420 | AUTOMOVIL PICKUP | 186.500.00 |
| 7421 | CAMIONETA | 291.170.00 |
| 7422 | CAMIONETA | 199.822.76 |
| 7423 | AUTOMOVIL SEDAN | 137.088.80 |
| 7424 | AUTOMOVIL SEDAN | 1.782.885.00 |
| 7425 | AUTOBUS | 1.200.000.00 |
| 7426 | TONELAJADA (CHASIS CABINA) | 339.033.20 |
| 7427 | AUTOMOVIL PICKUP | 207.408.00 |
| 7428 | AUTOMOVIL ESTACQUITAS | 288.700.00 |
| 7429 | CAMIONETA | 509.827.00 |
| 7430 | AUTOMOVIL SEDAN | 241.639.00 |
| 7431 | AUTOMOVIL SEDAN | 241.639.00 |
| 7432 | CANON DE AGUA | 10.890.50 |
| 7433 | PODADORA DE CESPED | 3.395.01 |
| 7434 | ACOTADORA | 2.324.76 |
| 7435 | ACOTADORA | 2.611.87 |
| 7436 | ACOTADORA | 2.208.00 |
| 7437 | PODADORA DE CESPED | 4.620.94 |
| 7438 | PODADORA DE CESPED | 4.620.94 |
| 7439 | PODADORA DE CESPED | 4.620.94 |
| 7440 | PODADORA DE CESPED | 4.620.94 |
| 7441 | PODADORA DE CESPED | 4.620.94 |
| 7442 | PODADORA DE CESPED | 4.620.94 |
| 7443 | PODADORA DE CESPED | 4.620.94 |
| 7444 | PODADORA DE CESPED | 4.620.94 |
| 7445 | PODADORA DE CESPED | 4.620.94 |
| 7446 | PODADORA DE CESPED | 4.620.94 |
| 7447 | PODADORA DE CESPED | 4.620.94 |
| 7448 | PODADORA DE CESPED | 4.620.94 |
| 7449 | PODADORA DE CESPED | 4.620.94 |
| 7450 | ACOTADORA | 4.461.33 |
| 7451 | ACOTADORA | 4.461.33 |
| 7452 | ACOTADORA | 2.754.27 |
| 7453 | ACOTADORA | 2.754.27 |
| 7454 | ESCALERA TELESCOPICA | 3.074.00 |
| 7455 | PODADORA DE CESPED | 6.235.00 |
| 7456 | PODADORA DE CESPED | 6.235.00 |
| 7457 | ACOTADORA | 9.656.95 |
| 7458 | ESCALERA TELESCOPICA | 3.000.00 |
| 7459 | ACOTADORA | 2.610.32 |
| 7460 | ACOTADORA | 2.610.32 |
| 7461 | PODADORA DE CESPED | 4.880.96 |
| 7462 | PODADORA DE CESPED | 4.880.96 |
| 7463 | PODADORA DE CESPED | 4.880.96 |
| 7464 | PODADORA DE CESPED | 4.880.96 |

| Código | Descripción del Bien | Valor en Libros |
|--------|----------------------|-----------------|
| 7465 | SOPLODORA | 11,736.24 |
| 7466 | REGULADOR | 287.50 |
| 7467 | REGULADOR | 615.20 |
| 7468 | REGULADOR | 615.20 |
| 7469 | REGULADOR | 373.75 |
| 7470 | REGULADOR | 455.40 |
| 7471 | REGULADOR | 455.40 |
| 7472 | REGULADOR | 455.40 |
| 7473 | REGULADOR | 287.50 |
| 7474 | REGULADOR | 455.40 |
| 7475 | REGULADOR | 455.40 |
| 7476 | REGULADOR | 598.94 |
| 7477 | REGULADOR | 598.94 |
| 7478 | REGULADOR | 455.40 |
| 7479 | REGULADOR | 455.40 |
| 7480 | REGULADOR | 455.40 |
| 7481 | REGULADOR | 455.40 |
| 7482 | REGULADOR | 400.20 |
| 7483 | REGULADOR | 455.40 |
| 7484 | REGULADOR | 270.25 |
| 7485 | REGULADOR | 455.40 |
| 7486 | REGULADOR | 455.40 |
| 7487 | REGULADOR | 1,996.50 |
| 7488 | REGULADOR | 609.32 |
| 7489 | REGULADOR | 615.20 |
| 7490 | REGULADOR | 1,518.96 |
| 7491 | REGULADOR | 287.50 |
| 7492 | REGULADOR | 287.50 |
| 7493 | REGULADOR | 287.50 |
| 7494 | REGULADOR | 287.50 |
| 7495 | REGULADOR | 35.40 |
| 7496 | REGULADOR | 38.20 |
| 7497 | REGULADOR | 455.40 |
| 7498 | REGULADOR | 455.40 |
| 7499 | REGULADOR | 555.50 |
| 7500 | REGULADOR | 455.40 |
| 7501 | REGULADOR | 332.35 |
| 7502 | REGULADOR | 287.50 |
| 7503 | REGULADOR | 455.40 |
| 7504 | REGULADOR | 455.40 |
| 7505 | REGULADOR | 455.40 |
| 7506 | REGULADOR | 287.50 |
| 7507 | REGULADOR | 287.50 |
| 7508 | REGULADOR | 615.20 |
| 7509 | REGULADOR | 615.20 |
| 7510 | REGULADOR | 615.20 |
| 7511 | REGULADOR | 615.20 |
| 7512 | REGULADOR | 615.20 |
| 7513 | REGULADOR | 615.20 |
| 7514 | REGULADOR | 455.40 |
| 7515 | REGULADOR | 455.40 |
| 7516 | REGULADOR | 455.40 |
| 7517 | REGULADOR | 455.40 |
| 7518 | REGULADOR | 615.20 |
| 7519 | REGULADOR | 615.20 |
| 7520 | REGULADOR | 615.20 |
| 7521 | REGULADOR | 455.40 |
| 7522 | REGULADOR | 631.87 |
| 7523 | REGULADOR | 455.40 |
| 7524 | REGULADOR | 455.40 |
| 7525 | REGULADOR | 455.40 |
| 7526 | REGULADOR | 455.40 |
| 7527 | REGULADOR | 279.45 |
| 7528 | REGULADOR | 631.87 |
| 7529 | REGULADOR | 455.40 |
| 7530 | REGULADOR | 631.87 |
| 7531 | REGULADOR | 290.33 |
| 7532 | REGULADOR | 455.40 |
| 7533 | REGULADOR | 455.40 |
| 7534 | REGULADOR | 455.40 |
| 7535 | REGULADOR | 407.00 |
| 7536 | REGULADOR | 455.40 |
| 7537 | REGULADOR | 455.40 |
| 7538 | REGULADOR | 455.40 |
| 7539 | REGULADOR | 455.40 |
| 7540 | REGULADOR | 270.25 |
| 7541 | REGULADOR | 455.40 |
| 7542 | REGULADOR | 455.40 |
| 7543 | REGULADOR | 699.30 |
| 7544 | REGULADOR | 455.40 |
| 7545 | REGULADOR | 611.05 |
| 7546 | REGULADOR | 455.40 |
| 7547 | REGULADOR | 455.40 |

| Código | Descripción del Bien | Valor en Libros |
|--------|-------------------------------|-----------------|
| 7548 | FUENTE DE ENERGIA AUXILIAR | 1,996.50 |
| 7549 | REGULADOR | 287.50 |
| 7550 | REGULADOR | 552.00 |
| 7551 | IMPRESORA | 38,525.00 |
| 7552 | REGULADOR | 207.00 |
| 7553 | REGULADOR | 555.50 |
| 7554 | REGULADOR | 552.00 |
| 7555 | REGULADOR | 1,012.00 |
| 7556 | REGULADOR | 298.78 |
| 7557 | REGULADOR | 287.50 |
| 7558 | REGULADOR | 287.50 |
| 7559 | REGULADOR | 385.50 |
| 7560 | REGULADOR | 287.50 |
| 7561 | REGULADOR | 287.50 |
| 7562 | REGULADOR | 1,055.70 |
| 7563 | REGULADOR | 1,055.70 |
| 7564 | REGULADOR | 1,055.70 |
| 7565 | REGULADOR | 1,055.70 |
| 7566 | REGULADOR | 1,055.70 |
| 7567 | REGULADOR | 1,055.70 |
| 7568 | REGULADOR | 1,055.70 |
| 7569 | REGULADOR | 1,055.70 |
| 7570 | REGULADOR | 1,055.70 |
| 7571 | REGULADOR | 1,055.70 |
| 7572 | REGULADOR | 1,055.70 |
| 7573 | REGULADOR | 1,055.70 |
| 7574 | REGULADOR | 1,279.37 |
| 7575 | REGULADOR | 455.40 |
| 7576 | REGULADOR | 1,069.50 |
| 7577 | IMPRESORA | 14,938.50 |
| 7578 | FUENTE DE ENERGIA AUXILIAR | 1,733.35 |
| 7579 | REGULADOR | 1,733.35 |
| 7580 | REGULADOR | 1,794.00 |
| 7581 | REGULADOR | 1,897.50 |
| 7582 | FUENTE DE ENERGIA AUXILIAR | 1,552.50 |
| 7583 | FUENTE DE ENERGIA AUXILIAR | 1,729.60 |
| 7584 | FUENTE DE ENERGIA AUXILIAR | 1,729.60 |
| 7585 | FUENTE DE ENERGIA AUXILIAR | 1,729.60 |
| 7586 | FUENTE DE ENERGIA AUXILIAR | 1,729.60 |
| 7587 | FUENTE DE ENERGIA AUXILIAR | 2,020.55 |
| 7588 | FUENTE DE ENERGIA AUXILIAR | 954.50 |
| 7589 | COMPUTADORA PENTIUM 2 | 6,210.00 |
| 7590 | FUENTE DE ENERGIA AUXILIAR | 3,523.98 |
| 7591 | FUENTE DE ENERGIA AUXILIAR | 2,118.30 |
| 7592 | FUENTE DE ENERGIA AUXILIAR | 1,790.80 |
| 7593 | FUENTE DE ENERGIA AUXILIAR | 1,876.80 |
| 7594 | FUENTE DE ENERGIA AUXILIAR | 1,876.80 |
| 7595 | FUENTE DE ENERGIA AUXILIAR | 1,495.00 |
| 7596 | HUB DE 12 PUERTOS | 11,197.48 |
| 7597 | HUB DE 12 PUERTOS | 1,733.35 |
| 7598 | HUB DE 24 PUERTOS | 15,925.95 |
| 7599 | HUB DE 24 PUERTOS | 15,925.95 |
| 7600 | HUB DE 24 PUERTOS | 15,925.95 |
| 7601 | HUB DE 24 PUERTOS | 15,925.95 |
| 7602 | HUB DE 24 PUERTOS | 15,925.95 |
| 7603 | HUB DE 24 PUERTOS | 15,926.20 |
| 7604 | SWITCH 24 PUERTOS | 20,591.38 |
| 7605 | SWITCH 24 PUERTOS | 20,591.38 |
| 7606 | SWITCH 24 PUERTOS | 20,591.38 |
| 7607 | SWITCH 24 PUERTOS | 20,591.38 |
| 7608 | SWITCH 12 PUERTOS | 14,286.75 |
| 7609 | CAMARA PARA MONITOREO | 65,106.63 |
| 7610 | COMPUTADOR | 262,770.10 |
| 7611 | FUENTE DE ENERGIA AUXILIAR | 1,495.00 |
| 7612 | FUENTE DE ENERGIA AUXILIAR | 1,588.70 |
| 7613 | FUENTE DE ENERGIA AUXILIAR | 1,588.70 |
| 7614 | FUENTE DE ENERGIA AUXILIAR | 1,588.70 |
| 7615 | CAMARA PARA MONITOREO | 48,493.00 |
| 7616 | CAMARA PARA MONITOREO | 86,493.00 |
| 7617 | CONVERTIDOR DE SERIAL A PATA | 1,495.00 |
| 7618 | SCANNER | 7,434.75 |
| 7619 | SCANNER PARA CODIGO DE BARRA | 2,474.80 |
| 7620 | GRABADORA DE CD'S (QUEMADORA) | 2,448.50 |
| 7621 | IMPRESORA | 2,042.40 |
| 7622 | IMPRESORA | 842.00 |
| 7623 | COMPUTADORA CELERON | 5,668.99 |
| 7624 | IMPRESORA | 1,500.00 |
| 7625 | FUENTE DE ENERGIA AUXILIAR | 1,914.75 |
| 7626 | FUENTE DE ENERGIA AUXILIAR | 1,368.50 |
| 7627 | FUENTE DE ENERGIA AUXILIAR | 1,368.50 |
| 7628 | IMPRESORA | 5,231.95 |
| 7629 | COMPUTADORA PENTIUM 4 | 10,064.80 |
| 7630 | FUENTE DE ENERGIA AUXILIAR | 1,175.50 |

| Código | Descripción del Bien | Valor en Libros |
|--------|----------------------------|-----------------|
| 8129 | COMPUTADORA AMD ATHLON | 9,769.25 |
| 8130 | COMPUTADORA AMD ATHLON | 9,769.25 |
| 8131 | COMPUTADORA AMD ATHLON | 9,769.25 |
| 8132 | COMPUTADORA AMD ATHLON | 9,769.25 |
| 8133 | COMPUTADORA AMD ATHLON | 9,769.25 |
| 8134 | COMPUTADORA AMD ATHLON | 9,769.25 |
| 8135 | COMPUTADORA AMD ATHLON | 9,769.25 |
| 8136 | COMPUTADORA AMD ATHLON | 9,769.25 |
| 8137 | COMPUTADORA AMD ATHLON | 9,769.25 |
| 8138 | COMPUTADORA AMD ATHLON | 9,769.25 |
| 8139 | COMPUTADORA AMD ATHLON | 9,769.25 |
| 8140 | COMPUTADORA AMD ATHLON | 9,769.25 |
| 8141 | COMPUTADORA AMD ATHLON | 9,769.25 |
| 8142 | COMPUTADORA AMD ATHLON | 9,769.25 |
| 8143 | COMPUTADORA AMD ATHLON | 9,769.25 |
| 8144 | COMPUTADORA AMD ATHLON | 9,769.25 |
| 8145 | COMPUTADORA AMD ATHLON | 9,769.25 |
| 8146 | COMPUTADORA AMD ATHLON | 9,769.25 |
| 8147 | COMPUTADORA AMD ATHLON | 9,769.25 |
| 8148 | COMPUTADORA AMD ATHLON | 9,769.25 |
| 8149 | COMPUTADORA AMD ATHLON | 9,769.25 |
| 8150 | COMPUTADORA AMD ATHLON | 9,769.25 |
| 8151 | COMPUTADORA AMD ATHLON | 9,769.25 |
| 8152 | COMPUTADORA AMD ATHLON | 9,769.25 |
| 8153 | COMPUTADORA AMD ATHLON | 9,769.25 |
| 8154 | COMPUTADORA AMD ATHLON | 9,769.25 |
| 8155 | COMPUTADORA AMD ATHLON | 9,769.25 |
| 8156 | COMPUTADORA AMD ATHLON | 9,769.25 |
| 8157 | COMPUTADORA AMD ATHLON | 9,769.25 |
| 8158 | COMPUTADORA AMD ATHLON | 9,769.25 |
| 8159 | COMPUTADORA AMD ATHLON | 9,769.25 |
| 8160 | COMPUTADORA AMD ATHLON | 9,769.25 |
| 8161 | COMPUTADORA AMD ATHLON | 9,769.25 |
| 8162 | COMPUTADORA AMD ATHLON | 9,769.25 |
| 8163 | COMPUTADORA AMD ATHLON | 9,769.25 |
| 8164 | COMPUTADORA AMD ATHLON | 9,769.25 |
| 8165 | COMPUTADORA AMD ATHLON | 9,769.25 |
| 8166 | COMPUTADORA AMD ATHLON | 9,769.25 |
| 8167 | COMPUTADORA AMD ATHLON | 9,769.25 |
| 8168 | COMPUTADORA AMD ATHLON | 9,769.25 |
| 8169 | COMPUTADORA AMD ATHLON | 9,769.25 |
| 8170 | COMPUTADORA AMD ATHLON | 9,769.25 |
| 8171 | COMPUTADORA AMD ATHLON | 9,769.25 |
| 8172 | COMPUTADORA AMD ATHLON | 9,769.25 |
| 8173 | COMPUTADORA AMD ATHLON | 9,769.25 |
| 8174 | COMPUTADORA AMD ATHLON | 9,769.25 |
| 8175 | COMPUTADORA AMD ATHLON | 9,769.25 |
| 8176 | COMPUTADORA AMD ATHLON | 9,769.25 |
| 8177 | COMPUTADORA AMD ATHLON | 9,769.25 |
| 8178 | COMPUTADORA AMD ATHLON | 9,769.25 |
| 8179 | COMPUTADORA AMD ATHLON | 9,769.25 |
| 8180 | COMPUTADORA AMD ATHLON | 9,769.25 |
| 8181 | COMPUTADORA AMD ATHLON | 9,769.25 |
| 8182 | COMPUTADORA AMD ATHLON | 9,769.25 |
| 8183 | IMPRESORA | 5,861.55 |
| 8184 | IMPRESORA | 5,861.55 |
| 8185 | IMPRESORA | 5,861.55 |
| 8186 | IMPRESORA | 5,861.55 |
| 8187 | IMPRESORA | 5,861.55 |
| 8188 | IMPRESORA | 5,861.55 |
| 8189 | IMPRESORA | 5,861.55 |
| 8190 | IMPRESORA | 5,861.55 |
| 8191 | IMPRESORA | 5,861.55 |
| 8192 | IMPRESORA | 5,861.55 |
| 8193 | IMPRESORA | 5,861.55 |
| 8194 | IMPRESORA | 5,861.55 |
| 8195 | IMPRESORA | 5,861.55 |
| 8196 | IMPRESORA | 5,861.55 |
| 8197 | IMPRESORA | 5,861.55 |
| 8198 | IMPRESORA | 5,861.55 |
| 8199 | IMPRESORA | 5,861.55 |
| 8200 | IMPRESORA | 5,861.55 |
| 8201 | PROYECTOR DE VIDEO (CANON) | 14,605.00 |
| 8202 | PROYECTOR DE VIDEO (CANON) | 14,605.00 |
| 8203 | PROYECTOR DE VIDEO (CANON) | 14,605.00 |
| 8204 | PROYECTOR DE VIDEO (CANON) | 14,605.00 |
| 8205 | PROYECTOR DE VIDEO (CANON) | 14,605.00 |
| 8206 | PROYECTOR DE VIDEO (CANON) | 14,605.00 |
| 8207 | PROYECTOR DE VIDEO (CANON) | 14,605.00 |
| 8208 | PROYECTOR DE VIDEO (CANON) | 14,605.00 |
| 8209 | PROYECTOR DE VIDEO (CANON) | 14,605.00 |
| 8210 | PROYECTOR DE VIDEO (CANON) | 14,605.00 |
| 8211 | PROYECTOR DE VIDEO (CANON) | 14,605.00 |

| Código | Descripción del Bien | Valor en Libros |
|--------|----------------------------|-----------------|
| 8212 | PROYECTOR DE VIDEO (CANON) | 10,350.00 |
| 8213 | COMPUTADORA IMAC | 23,357.65 |
| 8214 | TV HD STICK (CONVERTIDOR) | 2,070.00 |
| 8215 | ARREGLO DE DISCO | 242,399.43 |
| 8216 | IMPRESORA | 2,091.85 |
| 8217 | IMPRESORA | 4,772.50 |
| 8218 | IMPRESORA DE BARRAS | 16,283.30 |
| 8219 | IMPRESORA | 348,008.46 |
| 8220 | SERVER | 87,762.80 |
| 8221 | SERVER | 23,447.80 |
| 8222 | SERVER | 23,447.80 |
| 8223 | SERVER | 23,447.80 |
| 8224 | SERVER | 23,447.80 |
| 8225 | SERVER | 23,447.80 |
| 8226 | SERVER | 23,447.80 |
| 8227 | SERVER | 23,447.80 |
| 8228 | SERVER | 23,447.80 |
| 8229 | SERVER | 23,447.80 |
| 8230 | SERVER | 23,447.80 |
| 8231 | SERVER | 23,447.80 |
| 8232 | SERVER | 23,447.80 |
| 8233 | SERVER | 23,447.80 |
| 8234 | SERVER | 23,447.80 |
| 8235 | SERVER | 23,447.80 |
| 8236 | SERVER | 23,447.80 |
| 8237 | SERVER | 23,447.80 |
| 8238 | SERVER | 23,447.80 |
| 8239 | SERVER | 23,447.80 |
| 8240 | SERVER | 23,447.80 |
| 8241 | SERVER | 23,447.80 |
| 8242 | SERVER | 23,447.80 |
| 8243 | SERVER | 23,447.80 |
| 8244 | SERVER | 23,447.80 |
| 8245 | SERVER | 23,447.80 |
| 8246 | SERVER | 23,447.80 |
| 8247 | SERVER | 23,447.80 |
| 8248 | SERVER | 23,447.80 |
| 8249 | SERVER | 23,447.80 |
| 8250 | SERVER | 23,447.80 |
| 8251 | SERVER | 23,447.80 |
| 8252 | SERVER | 23,447.80 |
| 8253 | SERVER | 23,447.80 |
| 8254 | SERVER | 23,447.80 |
| 8255 | SERVER | 23,447.80 |
| 8256 | SERVER | 23,447.80 |
| 8257 | SERVER | 23,447.80 |
| 8258 | SERVER | 23,447.80 |
| 8259 | SERVER | 23,447.80 |
| 8260 | SERVER | 23,447.80 |
| 8261 | SERVER | 23,447.80 |
| 8262 | SERVER | 23,447.80 |
| 8263 | SERVER | 23,447.80 |
| 8264 | SERVER | 23,447.80 |
| 8265 | SERVER | 23,447.80 |
| 8266 | SERVER | 23,447.80 |
| 8267 | SERVER | 23,447.80 |
| 8268 | SERVER | 23,447.80 |
| 8269 | SERVER | 23,447.80 |
| 8270 | SERVER | 23,447.80 |
| 8271 | SERVER | 23,447.80 |
| 8272 | SERVER | 23,447.80 |
| 8273 | SERVER | 23,447.80 |
| 8274 | SERVER | 23,447.80 |
| 8275 | SERVER | 23,447.80 |
| 8276 | SERVER | 23,447.80 |
| 8277 | SERVER | 23,447.80 |
| 8278 | SERVER | 23,447.80 |
| 8279 | SERVER | 23,447.80 |
| 8280 | SERVER | 23,447.80 |
| 8281 | SERVER | 23,447.80 |
| 8282 | SERVER | 23,447.80 |
| 8283 | SERVER | 23,447.80 |
| 8284 | SERVER | 23,447.80 |
| 8285 | SERVER | 23,447.80 |
| 8286 | SERVER | 23,447.80 |
| 8287 | SERVER | 23,447.80 |
| 8288 | SERVER | 23,447.80 |
| 8289 | SERVER | 23,447.80 |
| 8290 | SERVER | 23,447.80 |
| 8291 | SERVER | 23,447.80 |
| 8292 | SERVER | 23,447.80 |
| 8293 | SERVER | 23,447.80 |
| 8294 | SERVER | 23,447.80 |

| Código | Descripción del Bien | Valor en Libros |
|--------|--------------------------------|-----------------|
| 8295 | COMPUTADORA A THLON | 10.186.45 |
| 8296 | COMPUTADORA A THLON | 10.186.45 |
| 8297 | COMPUTADORA A THLON | 10.186.45 |
| 8298 | COMPUTADORA A THLON | 10.186.45 |
| 8299 | COMPUTADORA A THLON | 10.186.44 |
| 8300 | COMPUTADORA A THLON | 10.186.45 |
| 8301 | COMPUTADORA A THLON | 4.816.64 |
| 8302 | ACONDICIONADOR DE CORRIENTE | 4.816.64 |
| 8303 | COMPUTADORA A THLON | 13.777.00 |
| 8304 | IMPRESORA | 17.018.95 |
| 8305 | PROYECTOR DE VIDEO (CANON) | 6.870.10 |
| 8306 | COMPUTADORA A THLON | 9.430.00 |
| 8307 | COMPUTADORA A THLON | 9.430.00 |
| 8308 | COMPUTADORA A THLON | 9.430.00 |
| 8309 | COMPUTADORA A THLON | 9.009.61 |
| 8310 | COMPUTADORA A THLON | 9.009.61 |
| 8311 | COMPUTADORA A THLON | 9.009.61 |
| 8312 | COMPUTADORA A THLON | 9.009.61 |
| 8313 | COMPUTADORA A THLON | 9.009.61 |
| 8314 | COMPUTADORA A THLON | 9.009.61 |
| 8315 | COMPUTADORA A THLON | 9.009.61 |
| 8316 | COMPUTADORA A THLON | 9.009.61 |
| 8317 | COMPUTADORA A THLON | 11.790.03 |
| 8318 | COMPUTADORA A THLON | 11.790.03 |
| 8319 | COMPUTADORA A THLON | 11.790.03 |
| 8320 | IMPRESORA | 4.140.00 |
| 8321 | PANEL P/DIGITALIZACION D FIRMA | 8.832.00 |
| 8322 | FUENTE DE ENERGIA AUXILIAR | 20.700.00 |
| 8323 | VIDEOCAMARA PARA PC | 4.013.50 |
| 8324 | REGULADOR | 12.868.50 |
| 8325 | IMPRESORA | 4.993.92 |
| 8326 | COMPUTADORA A THLON | 10.342.90 |
| 8327 | COMPUTADORA A THLON | 10.342.90 |
| 8328 | COMPUTADORA A THLON | 10.342.90 |
| 8329 | COMPUTADORA A THLON | 10.342.90 |
| 8330 | COMPUTADORA A THLON | 10.342.90 |
| 8331 | COMPUTADORA A THLON | 10.342.90 |
| 8332 | COMPUTADORA A THLON | 10.342.90 |
| 8333 | COMPUTADORA A THLON | 10.342.90 |
| 8334 | COMPUTADORA A THLON | 10.342.90 |
| 8335 | COMPUTADORA A THLON | 10.342.90 |
| 8336 | COMPUTADORA A THLON | 10.342.90 |
| 8337 | COMPUTADORA A THLON | 10.342.90 |
| 8338 | COMPUTADORA A THLON | 10.342.90 |
| 8339 | COMPUTADORA A THLON | 10.342.90 |
| 8340 | COMPUTADORA A THLON | 10.342.90 |
| 8341 | COMPUTADORA A THLON | 10.342.90 |
| 8342 | COMPUTADORA A THLON | 10.342.90 |
| 8343 | COMPUTADORA A THLON | 10.342.90 |
| 8344 | COMPUTADORA A THLON | 10.342.90 |
| 8345 | COMPUTADORA A THLON | 10.342.90 |
| 8346 | COMPUTADORA A THLON | 10.342.90 |
| 8347 | COMPUTADORA A THLON | 10.342.90 |
| 8348 | COMPUTADORA A THLON | 10.342.90 |
| 8349 | COMPUTADORA A THLON | 10.342.90 |
| 8350 | COMPUTADORA A THLON | 10.342.90 |
| 8351 | COMPUTADORA A THLON | 10.342.90 |
| 8352 | COMPUTADORA A THLON | 10.342.90 |
| 8353 | COMPUTADORA A THLON | 10.342.90 |
| 8354 | COMPUTADORA A THLON | 10.342.90 |
| 8355 | COMPUTADORA A THLON | 10.342.90 |
| 8356 | COMPUTADORA A THLON | 10.342.90 |
| 8357 | COMPUTADORA A THLON | 10.342.90 |
| 8358 | COMPUTADORA A THLON | 10.342.90 |
| 8359 | COMPUTADORA A THLON | 10.342.90 |
| 8360 | COMPUTADORA A THLON | 10.342.90 |
| 8361 | COMPUTADORA A THLON | 10.342.90 |
| 8362 | COMPUTADORA A THLON | 10.342.90 |
| 8363 | COMPUTADORA A THLON | 10.342.90 |
| 8364 | COMPUTADORA A THLON | 10.342.90 |
| 8365 | COMPUTADORA A THLON | 10.342.90 |
| 8366 | COMPUTADORA A THLON | 10.342.90 |
| 8367 | COMPUTADORA A THLON | 10.342.90 |
| 8368 | COMPUTADORA LAPTOP | 14.375.00 |
| 8369 | COMPUTADORA LAPTOP | 14.375.00 |
| 8370 | COMPUTADORA LAPTOP | 14.375.00 |
| 8371 | COMPUTADORA LAPTOP | 14.375.00 |
| 8372 | COMPUTADORA LAPTOP | 14.375.00 |
| 8373 | COMPUTADORA LAPTOP | 6.260.01 |
| 8374 | COMPUTADORA A THLON | 5.750.00 |
| 8375 | IMPRESORA | 2.350.87 |
| 8376 | IMPRESORA | 2.350.87 |
| 8377 | IMPRESORA | 5.980.00 |

| Código | Descripción del Bien | Valor en Libros |
|--------|----------------------------|-----------------|
| 8378 | COMPUTADORA PENTIUM 4 | 5.209.85 |
| 8379 | COMPUTADORA PENTIUM 4 | 5.209.85 |
| 8380 | COMPUTADORA A THLON | 11.488.50 |
| 8381 | COMPUTADORA A THLON | 11.488.50 |
| 8382 | DISCO DURO EXTERNO | 2.806.00 |
| 8383 | LECTOR DE HUELIA DIGITAL | 2.042.40 |
| 8384 | LECTOR DE HUELIA DIGITAL | 2.042.40 |
| 8385 | ACCES POINT (INALAMBICO) | 2.842.00 |
| 8386 | COMPUTADORA LAPTOP | 17.250.00 |
| 8387 | PROYECTOR DE VIDEO (CANON) | 9.545.00 |
| 8388 | IMPRESORA | 5.030.10 |
| 8389 | COMPUTADORA A THLON | 4.350.99 |
| 8390 | COMPUTADORA A THLON | 4.350.99 |
| 8391 | PACK, C/MODULO, C/TECADO | 3.806.00 |
| 8392 | ACCES POINT (INALAMBICO) | 4.393.00 |
| 8393 | COMPUTADORA CELERON | 7.659.25 |
| 8394 | IMPRESORA | 5.208.01 |
| 8395 | IMPRESORA | 5.208.01 |
| 8396 | IMPRESORA | 5.208.01 |
| 8397 | IMPRESORA | 5.208.01 |
| 8398 | IMPRESORA | 5.208.01 |
| 8399 | IMPRESORA | 5.208.01 |
| 8400 | IMPRESORA | 5.208.01 |
| 8401 | IMPRESORA | 5.208.01 |
| 8402 | IMPRESORA | 5.208.01 |
| 8403 | IMPRESORA | 5.208.01 |
| 8404 | IMPRESORA | 5.208.01 |
| 8405 | IMPRESORA | 5.208.00 |
| 8406 | IMPRESORA | 5.208.00 |
| 8407 | IMPRESORA | 5.208.00 |
| 8408 | IMPRESORA | 5.208.00 |
| 8409 | COMPUTADORA A THLON | 12.605.44 |
| 8410 | COMPUTADORA A THLON | 12.605.44 |
| 8411 | COMPUTADORA A THLON | 12.605.44 |
| 8412 | COMPUTADORA A THLON | 12.605.44 |
| 8413 | COMPUTADORA A THLON | 12.605.44 |
| 8414 | COMPUTADORA A THLON | 12.605.44 |
| 8415 | COMPUTADORA A THLON | 12.605.44 |
| 8416 | COMPUTADORA A THLON | 12.605.44 |
| 8417 | COMPUTADORA A THLON | 12.605.44 |
| 8418 | PROYECTOR DE VIDEO (CANON) | 10.972.92 |
| 8419 | COMPUTADORA PENTIUM 4 | 15.788.81 |
| 8420 | COMPUTADORA PENTIUM 4 | 15.788.81 |
| 8421 | COMPUTADORA PENTIUM 4 | 15.788.81 |
| 8422 | COMPUTADORA PENTIUM 4 | 15.788.81 |
| 8423 | COMPUTADORA PENTIUM 4 | 15.788.81 |
| 8424 | COMPUTADORA PENTIUM 4 | 15.788.81 |
| 8425 | COMPUTADORA PENTIUM 4 | 15.788.81 |
| 8426 | COMPUTADORA PENTIUM 4 | 15.788.81 |
| 8427 | COMPUTADORA PENTIUM 4 | 15.788.81 |
| 8428 | COMPUTADORA PENTIUM 4 | 15.788.81 |
| 8429 | COMPUTADORA PENTIUM 4 | 15.788.81 |
| 8430 | COMPUTADORA PENTIUM 4 | 15.788.81 |
| 8431 | COMPUTADORA PENTIUM 4 | 15.788.81 |
| 8432 | COMPUTADORA PENTIUM 4 | 15.788.81 |
| 8433 | COMPUTADORA PENTIUM 4 | 15.788.81 |
| 8434 | COMPUTADORA PENTIUM 4 | 15.788.81 |
| 8435 | COMPUTADORA PENTIUM 4 | 15.788.81 |
| 8436 | COMPUTADORA PENTIUM 4 | 15.788.81 |
| 8437 | COMPUTADORA PENTIUM 4 | 15.788.81 |
| 8438 | COMPUTADORA PENTIUM 4 | 15.788.81 |
| 8439 | COMPUTADORA PENTIUM 4 | 15.788.81 |
| 8440 | COMPUTADORA PENTIUM 4 | 15.788.81 |
| 8441 | COMPUTADORA PENTIUM 4 | 15.788.81 |
| 8442 | COMPUTADORA PENTIUM 4 | 15.788.81 |
| 8443 | COMPUTADORA PENTIUM 4 | 15.788.81 |
| 8444 | COMPUTADORA PENTIUM 4 | 15.788.81 |
| 8445 | COMPUTADORA PENTIUM 4 | 15.788.81 |
| 8446 | COMPUTADORA PENTIUM 4 | 15.788.81 |
| 8447 | COMPUTADORA PENTIUM 4 | 15.788.81 |
| 8448 | COMPUTADORA PENTIUM 4 | 15.788.81 |
| 8449 | COMPUTADORA PENTIUM 4 | 15.788.81 |
| 8450 | COMPUTADORA PENTIUM 4 | 15.788.81 |
| 8451 | COMPUTADORA PENTIUM 4 | 15.788.81 |
| 8452 | COMPUTADORA PENTIUM 4 | 15.788.81 |
| 8453 | COMPUTADORA PENTIUM 4 | 15.788.81 |
| 8454 | COMPUTADORA PENTIUM 4 | 15.788.81 |
| 8455 | COMPUTADORA PENTIUM 4 | 15.788.81 |
| 8456 | COMPUTADORA PENTIUM 4 | 15.788.81 |
| 8457 | COMPUTADORA PENTIUM 4 | 15.788.81 |
| 8458 | COMPUTADORA PENTIUM 4 | 15.788.81 |
| 8459 | COMPUTADORA PENTIUM 4 | 15.788.81 |
| 8460 | COMPUTADORA PENTIUM 4 | 15.788.81 |

| Código | Descripción del Bien | Valor en Libros |
|--------|---|-----------------|
| 9955 | 12650000001112 | 282.07 |
| 9956 | MOTOR DE GASOLINA | 282.07 |
| 9957 | MOTOR DE GASOLINA | 282.07 |
| 9958 | MOTOR DE GASOLINA | 282.07 |
| 9959 | MOTOR DE GASOLINA | 282.07 |
| 9960 | CAMA PARA MECANICO | 580.00 |
| 9961 | MONTACARGAS (DIABLITO) | 189.75 |
| 9962 | MONTACARGAS (DIABLITO) | 3,245.00 |
| 9963 | TELEVISION | 332.00 |
| 9964 | MONTACARGAS (DIABLITO) | 332.00 |
| 9965 | MONTACARGAS (DIABLITO) | 1,760.00 |
| 9966 | VIBRACAS FIERA | 1,760.00 |
| 9967 | HORNOS DE MICROWAVAS | 3,624.96 |
| 9968 | ESTUFAS FIERA | 3,624.96 |
| 9969 | VIBRACAS FIERA | 1,760.00 |
| 9970 | MONTACARGAS (DIABLITO) | 1,760.00 |
| 9971 | ESTUFAS DE GAS | 1,760.00 |
| 9972 | TRANSFORMADOR TIPO ESTACION | 54,391.55 |
| 9973 | TRANSFORMADOR TIPO ESTACION | 77,027.00 |
| 9974 | TRANSFORMADOR TIPO ESTACION | 46,770.50 |
| 9975 | TRANSFORMADOR TIPO ESTACION | 54,391.55 |
| 9976 | MOTOR DE GASOLINA | 282.07 |
| 9977 | CILINDRO Y REGULADOR | 960.00 |
| 9978 | TELEVISION | 3,618.18 |
| 9979 | TRACTOR PODADOR DE CESPED | 10,319.01 |
| 9980 | MOTOR DE GASOLINA | 282.07 |
| 9981 | MOTOR DE GASOLINA | 282.07 |
| 9982 | PIANTA ELECTRICA | 98,985.03 |
| 9983 | TABLETO DE CONTROL PLANTA DE EMERGENCIA | 30,834.28 |
| 9984 | TRACTOR PODADOR DE CESPED | 15,399.00 |
| 9985 | REMOLOQUE | 11,254.58 |
| 9986 | TRANSFORMADOR TIPO ESTACION | 93,750.30 |
| 9987 | TRACTOR PODADOR DE CESPED | 93,750.30 |
| 9988 | TRACTOR PODADOR DE CESPED | 17,574.00 |
| 9989 | PIANTA ELECTRICA | 130,310.18 |
| 9990 | TRACTOR PODADOR DE CESPED | 14,000.00 |
| 9991 | TELEVISION | 5,099.23 |
| 9992 | ESTUFAS DE GAS | 5,950.00 |
| 9993 | TELEVISION | 12,261.20 |
| 9994 | TELEVISION | 12,261.20 |
| 9995 | TELEVISION | 12,261.20 |
| 9996 | TELEVISION | 12,261.20 |
| 9997 | TELEVISION | 12,261.20 |
| 9998 | TORRE PARA COMUNICACIONES | 11,883.04 |
| 9999 | TORRE PARA COMUNICACIONES | 10,723.04 |
| 10000 | TORRE PARA COMUNICACIONES | 11,662.64 |
| 10001 | TORRE PARA COMUNICACIONES | 16,193.60 |
| 10002 | TORRE PARA COMUNICACIONES | 15,880.40 |
| 10003 | TORRE PARA COMUNICACIONES | 15,902.00 |
| 10004 | TORRE PARA COMUNICACIONES | 13,078.16 |
| 10005 | TORRE PARA COMUNICACIONES | 13,099.36 |
| 10006 | TORRE PARA COMUNICACIONES | 20,382.36 |
| 10007 | TORRE PARA COMUNICACIONES | 36,052.80 |
| 10008 | TORRE PARA COMUNICACIONES | 41,644.00 |
| 10009 | TORRE PARA COMUNICACIONES | 42,200.80 |
| 10010 | TORRE PARA COMUNICACIONES | 42,340.00 |
| 10011 | TELEVISION | 8,182.98 |
| 10012 | AUTOESTEREO | 3,845.40 |
| 10013 | SILLA DE RUEDAS | 3,600.00 |
| 10014 | PATIN HIDRAULICO | 6,733.85 |
| 10015 | TRANSFORMADOR TIPO ESTACION | 192,037.57 |
| 10016 | TRANSFORMADOR TIPO ESTACION | 30,177.33 |
| 10017 | TRANSFORMADOR TIPO ESTACION | 30,177.33 |
| 10018 | TRANSFORMADOR TIPO ESTACION | 37,035.81 |
| 10019 | TRANSFORMADOR TIPO ESTACION | 37,035.81 |
| 10020 | TRANSFORMADOR TIPO ESTACION | 282,955.16 |
| 10021 | TRANSFORMADOR TIPO ESTACION | 282,955.16 |
| 10022 | ESMERIL DE BANCO | 265,355.52 |
| 10023 | ESMERIL DE BANCO | 1,760.30 |
| 10024 | ESMERIL DE BANCO | 1,760.30 |
| 10025 | TORNILLO DE BANCO | 118.16 |
| 10026 | EQUIPO DE SOLDADURA ELECTRICA | 1,540.00 |
| 10027 | EQUIPO DE SOLDADURA ELECTRICA | 900.00 |
| 10028 | EQUIPO DE SOLDADURA ELECTRICA | 1,552.50 |
| 10029 | EQUIPO DE SOLDADURA ELECTRICA | 3,162.50 |
| 10030 | EQUIPO DE SOLDADURA ELECTRICA | 900.00 |
| 10031 | EQUIPO DE CORTE OXIACETILENO | 740.60 |
| 10032 | EQUIPO DE CORTE OXIACETILENO | 740.60 |
| 10033 | TORNILLO DE BANCO | 118.16 |
| 10034 | TORNILLO DE BANCO | 118.16 |
| 10035 | TORNILLO DE BANCO | 118.16 |
| 10036 | TORNILLO DE BANCO | 118.16 |
| 10037 | TORNILLO DE BANCO | 118.16 |

| Código | Descripción del Bien | Valor en Libros |
|--------|-------------------------------|-----------------|
| 10038 | TORNILLO DE BANCO | 118.16 |
| 10039 | TORNILLO DE BANCO | 118.16 |
| 10040 | TORNILLO DE BANCO | 118.16 |
| 10041 | TORNILLO DE BANCO | 118.16 |
| 10042 | ESMERIL MANUAL | 420.33 |
| 10043 | UNIDAD MOVIL TOOL P/HERRAM. | 2,675.00 |
| 10044 | TORNILLO DE BANCO | 118.16 |
| 10045 | TORNILLO DE BANCO | 118.16 |
| 10046 | ESMERIL DE BANCO | 1,750.30 |
| 10047 | EQUIPO DE CORTE OXIACETILENO | 856.70 |
| 10048 | EQUIPO DE SOLDADURA ELECTRICA | 1,373.10 |
| 10049 | TORNILLO DE BANCO | 118.16 |
| 10050 | TORNILLO DE BANCO | 118.16 |
| 10051 | TORNILLO DE BANCO | 118.16 |
| 10052 | TORNILLO DE BANCO | 118.16 |
| 10053 | TORNILLO DE BANCO | 118.16 |
| 10054 | TORNILLO DE BANCO | 118.16 |
| 10055 | TORNILLO DE BANCO | 118.16 |
| 10056 | EQUIPO DE SOLDADURA ELECTRICA | 295.43 |
| 10057 | TORNILLO DE BANCO | 118.16 |
| 10058 | UNIDAD MOVIL TOOL P/HERRAM. | 2,675.00 |
| 10059 | UNIDAD MOVIL TOOL P/HERRAM. | 2,675.00 |
| 10060 | COMPRESOR DE AIRE | 2,860.00 |
| 10061 | TALADRO DE BANCO O COLUMNA | 3,450.00 |
| 10062 | UNIDAD MOVIL TOOL P/HERRAM. | 2,675.00 |
| 10063 | TORNILLO DE BANCO | 118.16 |
| 10064 | ESMERIL DE BANCO | 1,750.30 |
| 10065 | UNIDAD MOVIL TOOL P/HERRAM. | 2,675.00 |
| 10066 | EQUIPO DE SOLDADURA ELECTRICA | 1,540.00 |
| 10067 | COMPRESOR DE AIRE | 944.36 |
| 10068 | COMPRESOR DE AIRE | 944.36 |
| 10069 | COMPRESOR DE AIRE | 944.36 |
| 10070 | UNIDAD MOVIL TOOL P/HERRAM. | 2,675.00 |
| 10071 | UNIDAD MOVIL TOOL P/HERRAM. | 2,675.00 |
| 10072 | EQUIPO DE SOLDADURA ELECTRICA | 1,373.10 |
| 10073 | EQUIPO DE CORTE OXIACETILENO | 856.70 |
| 10074 | TORNILLO DE BANCO | 118.16 |
| 10075 | TORNILLO DE BANCO | 118.16 |
| 10076 | ESMERIL DE BANCO | 1,750.30 |
| 10077 | EQUIPO DE SOLDADURA ELECTRICA | 1,100.50 |
| 10078 | MARCADOR DE OXIGENO | 385.00 |
| 10079 | MARCADOR DE OXIGENO | 385.00 |
| 10080 | EQUIPO DE SOLDADURA ELECTRICA | 1,955.00 |
| 10081 | TALADRO DE BANCO O COLUMNA | 3,070.50 |
| 10082 | TALADRO DE BANCO O COLUMNA | 3,450.00 |
| 10083 | COMPRESOR DE AIRE | 2,650.00 |
| 10084 | COMPRESOR DE AIRE | 2,200.00 |
| 10085 | EQUIPO DE SOLDADURA ELECTRICA | 5,745.40 |
| 10086 | COMPRESOR DE AIRE | 3,810.02 |
| 10087 | COMPRESOR DE AIRE | 3,797.25 |
| 10088 | CORTADORA DE METAL ELECTRICO | 1,650.00 |
| 10089 | EQUIPO DE SOLDADURA ELECTRICA | 1,750.30 |
| 10090 | ESMERIL DE BANCO | 1,750.30 |
| 10091 | ESCALERA TELESCOPICA | 25,761.15 |
| 10092 | CAUTIN | 4,055.36 |
| 10093 | COMPRESOR DE AIRE | 2,279.00 |
| 10094 | EQUIPO DE SOLDADURA ELECTRICA | 3,408.60 |
| 10095 | HIDROLAVADORA | 2,200.01 |
| 10096 | TALADRO ROTOMARTILLO | 3,299.01 |
| 10097 | HIDROLAVADORA | 3,277.99 |
| 10098 | TALADRO ROTOMARTILLO | 2,899.00 |
| 10099 | CORTADORA DE METAL ELECTRICO | 2,099.99 |
| 10100 | TALADRO ROTOMARTILLO | 3,636.51 |
| 10101 | TALADRO ROTOMARTILLO | 3,755.21 |
| 10102 | EQUIPO DE CORTE OXIACETILENO | 2,888.60 |
| 10103 | RECUPERADOR DE GAS C/2 RAMBOS | 17,604.16 |
| 10104 | TALADRO ROTOMARTILLO | 2,573.37 |
| 10105 | TALADRO ROTOMARTILLO | 4,438.29 |
| 10106 | COMPRESOR DE AIRE | 4,657.00 |
| 10107 | COMPRESOR DE AIRE | 4,657.00 |
| 10108 | EQUIPO DE SOLDADURA ELECTRICA | 2,900.00 |
| 10109 | APARATO DE ABDOMINALES | 9,947.51 |
| 10110 | APARATO DE HIPEREXTENSION | 3,333.85 |
| 10111 | APARATO PARA PANTORILLA | 33,384.50 |
| 10112 | APARATO MULTIPLE 6 ESTACIONES | 85,893.50 |
| 10113 | PIZARRA DE ANOTACION | 47,484.65 |
| 10114 | JUEGO DE POSTES PARA VOLEIBOL | 26,516.70 |
| 10115 | ESTRUCTURA PARA BALONCESTO | 92,000.00 |
| 10116 | ESTRUCTURA PARA BALONCESTO | 92,000.00 |
| 10117 | BARRA OLIMPICA | 1,955.00 |
| 10118 | BARRA OLIMPICA | 1,955.00 |
| 10119 | BARRA OLIMPICA | 1,955.00 |
| 10120 | BARRA OLIMPICA | 1,955.00 |

| Código | Descripción del Bien | Valor en Libros |
|--------|---|-----------------|
| 10121 | 12750000000016 BARRA OLIMPICA | 1.955.00 |
| 10122 | 12750000000017 BARRA OLIMPICA | 1.955.00 |
| 10123 | 12750000000018 BARRA OLIMPICA | 1.955.00 |
| 10124 | 12750000000019 BARRA OLIMPICA | 1.955.00 |
| 10125 | 12750000000020 BARRA RECTA | 1.327.10 |
| 10126 | 12750000000025 THE BLOCK | 18.101.00 |
| 10127 | 12750000000026 RACA PARA SENTADILLAS MULTILATERAL | 19.453.40 |
| 10128 | 12750000000027 APARATO DE EXTENSION PARA PIERNA | 21.735.00 |
| 10129 | 12750000000028 TRANSPORTADOR DE CONOS | 23.287.50 |
| 10130 | 12750000000029 BANCO OLIMPICO | 5.842.00 |
| 10131 | 12750000000030 BANCO OLIMPICO | 4.013.50 |
| 10132 | 12750000000031 BANCO OLIMPICO | 4.013.50 |
| 10133 | 12750000000032 SET DE MANCUERNAS | 4.025.00 |
| 10134 | 12750000000033 SET DE MANCUERNAS | 4.025.00 |
| 10135 | 12750000000034 PLATAFORMA OLIMPICA | 21.850.00 |
| 10136 | 12750000000035 PLATAFORMA OLIMPICA | 33.338.60 |
| 10137 | 12750000000036 APARATO DE HIPEREXTENSION | 9.775.00 |
| 10138 | 12750000000038 BANCO AJUSTABLE | 8.416.85 |
| 10139 | 12750000000039 BANCO AJUSTABLE | 8.416.85 |
| 10140 | 12750000000040 APARATO BENCH PRESS OLIMPICO | 6.886.20 |
| 10141 | 12750000000041 APARATO BENCH PRESS OLIMPICO | 6.886.20 |
| 10142 | 12750000000042 APARATO DE PRESS INCLINADO | 7.578.70 |
| 10143 | 12750000000043 APARATO DE CABLE CRUZADO | 39.675.00 |
| 10144 | 12750000000044 RACK PARA DISCOS | 3.358.00 |
| 10145 | 12750000000045 RACK PARA DISCOS | 3.358.00 |
| 10146 | 12750000000046 RACK PARA SENTADILLAS | 13.627.50 |
| 10147 | 12750000000047 RACK PARA SENTADILLAS | 13.627.50 |
| 10148 | 12750000000048 BANCO INCLINADO DE ABDOMINALES | 11.040.00 |
| 10149 | 12750000000049 APARATO DE PRESS INCLINADO | 39.845.20 |
| 10150 | 12750000000051 APARATO DE PRESS INCLINADO | 10.175.00 |
| 10151 | 12750000000052 RACK PARA MANCUERNAS METAL | 11.963.20 |
| 10152 | 12750000000053 RACK PARA MANCUERNAS | 11.963.20 |
| 10153 | 12750000000054 APARATO DE JALON DE POLEA ALTA | 31.050.00 |
| 10154 | 12750000000055 APARATO FLEXION DE PIERNA | 23.433.55 |
| 10155 | 12750000000056 APARATO EXTENSION PARA PIERNA | 25.185.00 |
| 10156 | 12750000000057 APARATO MULTICADENA | 28.423.40 |
| 10157 | 12750000000058 PIZARRA DE 24 SEGUNDOS | 17.540.95 |
| 10158 | 12750000000060 PIZARRA DE 24 SEGUNDOS | 17.540.95 |
| 10159 | 12750000000061 RACK PARA MANCUERNAS | 4.126.20 |
| 10160 | 12750000000062 RACK PARA MANCUERNAS | 4.637.68 |
| 10161 | 12750000000063 BAT DE ALUMINIO PARA BEISBOL | 2.318.84 |
| 10162 | 12750000000064 BAT DE ALUMINIO PARA BEISBOL | 2.318.84 |
| 10163 | 12750000000065 BAT DE ALUMINIO PARA BEISBOL | 2.318.84 |
| 10164 | 12750000000066 EXTRACTOR DE TRES PATAS | 645.00 |
| 10165 | 12800000000466 EXTRACTOR DE TRES PATAS | 645.00 |
| 10166 | 12800000000467 EXTRACTOR DE TRES PATAS | 645.00 |
| 10167 | 12800000000468 EXTRACTOR DE TRES PATAS | 645.00 |
| 10168 | 12800000000616 MULTIMETRO | 173.56 |
| 10169 | 15110101060870 ARCHIVERO DE 4 GAVETAS DE MADERA | 3.137.80 |
| 10170 | 15110101060871 ARCHIVERO DE 4 GAVETAS DE MADERA | 3.137.80 |
| 10171 | 15110101060872 ARCHIVERO DE 4 GAVETAS DE MADERA | 3.137.80 |
| 10172 | 15110101060873 ARCHIVERO DE 4 GAVETAS DE MADERA | 3.137.80 |
| 10173 | 15110101060874 ARCHIVERO DE 4 GAVETAS DE MADERA | 3.137.80 |
| 10174 | 15110101060875 ARCHIVERO DE 4 GAVETAS DE MADERA | 3.137.80 |
| 10175 | 15110101060876 ARCHIVERO DE 4 GAVETAS DE MADERA | 3.137.80 |
| 10176 | 15110101060877 ARCHIVERO DE 4 GAVETAS DE MADERA | 3.137.80 |
| 10177 | 15110101060878 ARCHIVERO DE 4 GAVETAS DE MADERA | 3.137.80 |
| 10178 | 15110101060879 ARCHIVERO DE 4 GAVETAS DE MADERA | 3.137.80 |
| 10179 | 15110101060880 ARCHIVERO DE 4 GAVETAS DE MADERA | 3.137.80 |
| 10180 | 15110101060881 ARCHIVERO DE 4 GAVETAS DE MADERA | 3.137.80 |
| 10181 | 15110101060882 ARCHIVERO DE 4 GAVETAS DE MADERA | 3.137.80 |
| 10182 | 15110101060883 ARCHIVERO DE 4 GAVETAS DE MADERA | 3.137.80 |
| 10183 | 15110101060884 ARCHIVERO DE 4 GAVETAS DE MADERA | 3.137.80 |
| 10184 | 15110101060885 ARCHIVERO DE 4 GAVETAS DE MADERA | 3.137.80 |
| 10185 | 15110101060886 ARCHIVERO DE 4 GAVETAS DE MADERA | 3.137.80 |
| 10186 | 15110101060887 ARCHIVERO DE 4 GAVETAS DE MADERA | 3.137.80 |
| 10187 | 15110101060888 ARCHIVERO DE 4 GAVETAS DE MADERA | 3.137.80 |
| 10188 | 15110101060889 ARCHIVERO DE 4 GAVETAS DE MADERA | 3.137.80 |
| 10189 | 15110101060890 ARCHIVERO DE 4 GAVETAS DE MADERA | 3.137.80 |
| 10190 | 15110101060891 ARCHIVERO DE 4 GAVETAS DE MADERA | 3.137.80 |
| 10191 | 15110101060892 ARCHIVERO DE 4 GAVETAS DE MADERA | 3.137.80 |
| 10192 | 15110101060893 ARCHIVERO DE 4 GAVETAS DE MADERA | 3.137.80 |
| 10193 | 15110101060894 ARCHIVERO DE 4 GAVETAS DE MADERA | 3.137.80 |
| 10194 | 15110101060895 ARCHIVERO DE 4 GAVETAS DE MADERA | 3.137.80 |
| 10195 | 15110101060896 ARCHIVERO DE 4 GAVETAS DE MADERA | 3.137.80 |
| 10196 | 15110101060897 ARCHIVERO DE 4 GAVETAS DE MADERA | 3.137.80 |
| 10197 | 15110101060898 ARCHIVERO DE 4 GAVETAS DE MADERA | 3.137.80 |
| 10198 | 15110101060899 ARCHIVERO DE 4 GAVETAS DE MADERA | 3.137.80 |
| 10199 | 15110101060900 ARCHIVERO DE 4 GAVETAS DE MADERA | 3.137.80 |
| 10200 | 15110101060901 ARCHIVERO DE 4 GAVETAS DE MADERA | 3.137.80 |
| 10201 | 15110101060902 ARCHIVERO DE 4 GAVETAS DE MADERA | 3.137.80 |
| 10202 | 15110101060903 ARCHIVERO DE 4 GAVETAS DE MADERA | 3.137.80 |
| 10203 | 15110101060904 ARCHIVERO DE 4 GAVETAS DE MADERA | 3.137.80 |

| Código | Descripción del Bien | Valor en Libros |
|--------|--|-----------------|
| 10204 | 151101010608632 ARCHIVERO DE 4 GAVETAS DE MADERA | 3.137.80 |
| 10205 | 151101010608633 ARCHIVERO DE 4 GAVETAS DE MADERA | 3.137.80 |
| 10206 | 151101010608634 ARCHIVERO DE 4 GAVETAS DE MADERA | 3.137.80 |
| 10207 | 151101010608635 ARCHIVERO DE 4 GAVETAS DE MADERA | 3.137.80 |
| 10208 | 151101010608636 ARCHIVERO DE 4 GAVETAS DE MADERA | 3.137.80 |
| 10209 | 151101010608637 ARCHIVERO DE 4 GAVETAS DE MADERA | 3.137.80 |
| 10210 | 151101010608638 ARCHIVERO DE 4 GAVETAS DE MADERA | 3.137.80 |
| 10211 | 151101010608639 ARCHIVERO DE 4 GAVETAS DE MADERA | 3.137.80 |
| 10212 | 151101010608640 ARCHIVERO DE 4 GAVETAS DE MADERA | 3.137.80 |
| 10213 | 151101010608641 ARCHIVERO DE 4 GAVETAS DE MADERA | 3.137.80 |
| 10214 | 151101010608642 ARCHIVERO DE 4 GAVETAS DE MADERA | 3.137.80 |
| 10215 | 151101010608643 ARCHIVERO DE 4 GAVETAS DE MADERA | 3.137.80 |
| 10216 | 151101010608644 ARCHIVERO DE 4 GAVETAS DE MADERA | 3.137.80 |
| 10217 | 151101010608645 ARCHIVERO DE 4 GAVETAS DE MADERA | 3.137.80 |
| 10218 | 151101010608646 ARCHIVERO DE 4 GAVETAS DE MADERA | 3.137.80 |
| 10219 | 151101010608647 ARCHIVERO DE 4 GAVETAS DE MADERA | 3.137.80 |
| 10220 | 151101010608648 ARCHIVERO DE 4 GAVETAS DE MADERA | 3.137.80 |
| 10221 | 151101010608649 ARCHIVERO DE 4 GAVETAS DE MADERA | 3.137.80 |
| 10222 | 151101010608650 ARCHIVERO DE 4 GAVETAS DE MADERA | 3.137.80 |
| 10223 | 151101010608651 ARCHIVERO DE 4 GAVETAS DE MADERA | 3.137.80 |
| 10224 | 151101010608652 ARCHIVERO DE 4 GAVETAS DE MADERA | 3.137.80 |
| 10225 | 151101010608653 ARCHIVERO DE 4 GAVETAS DE MADERA | 3.137.80 |
| 10226 | 151101010608654 ARCHIVERO DE 4 GAVETAS DE MADERA | 3.137.80 |
| 10227 | 151101010608655 ARCHIVERO DE 4 GAVETAS DE MADERA | 3.137.80 |
| 10228 | 151101010608656 ARCHIVERO DE 4 GAVETAS DE MADERA | 3.137.80 |
| 10229 | 151101010608738 ARCHIVERO DE 4 GAVETAS DE MADERA | 3.549.60 |
| 10230 | 151101010608739 ARCHIVERO DE 4 GAVETAS DE MADERA | 3.549.60 |
| 10231 | 151101010608740 ARCHIVERO DE 4 GAVETAS DE MADERA | 3.549.60 |
| 10232 | 151101010608741 ARCHIVERO DE 4 GAVETAS DE MADERA | 3.549.60 |
| 10233 | 151101010608742 ARCHIVERO DE 4 GAVETAS DE MADERA | 3.549.60 |
| 10234 | 151101010608743 ARCHIVERO DE 4 GAVETAS DE MADERA | 3.549.60 |
| 10235 | 151101010608744 ARCHIVERO DE 4 GAVETAS DE MADERA | 3.549.60 |
| 10236 | 151101010608745 ARCHIVERO DE 4 GAVETAS DE MADERA | 3.549.60 |
| 10237 | 151101010608754 ARCHIVERO DE 4 GAVETAS DE MADERA | 5.568.00 |
| 10238 | 151101010608763 ARCHIVERO DE 4 GAVETAS DE MADERA | 5.568.00 |
| 10239 | 151101010608764 ARCHIVERO DE 4 GAVETAS DE MADERA | 5.885.55 |
| 10240 | 151101010608773 ARCHIVERO DE 4 GAVETAS DE MADERA | 5.885.55 |
| 10241 | 151101010608777 ARCHIVERO DE 4 GAVETAS DE MADERA | 5.249.00 |
| 10242 | 151101040508743 ESCRITORIO SECRETARIAL DE MADERA | 3.074.00 |
| 10243 | 151101040508744 ESCRITORIO SECRETARIAL DE MADERA | 3.074.00 |
| 10244 | 151101040508745 ESCRITORIO SECRETARIAL DE MADERA | 3.074.00 |
| 10245 | 151101040508746 ESCRITORIO SECRETARIAL DE MADERA | 3.074.00 |
| 10246 | 151101040508747 ESCRITORIO SECRETARIAL DE MADERA | 3.074.00 |
| 10247 | 151101040508765 ESCRITORIO SECRETARIAL DE MADERA | 3.949.80 |
| 10248 | 151101040708875 ESCRITORIO SECRETARIAL METALICO | 4.331.44 |
| 10249 | 151101040708880 CONJUNTO EN ESQUADRA | 3.422.00 |
| 10250 | 151101040708881 CONJUNTO EN ESQUADRA | 3.422.00 |
| 10251 | 151101040708882 CONJUNTO EN ESQUADRA | 3.422.00 |
| 10252 | 151101040708883 CONJUNTO EN ESQUADRA | 3.422.00 |
| 10253 | 151101040708884 CONJUNTO EN ESQUADRA | 3.422.00 |
| 10254 | 151101040708885 CONJUNTO EN ESQUADRA | 3.422.00 |
| 10255 | 151101040708886 CONJUNTO EN ESQUADRA | 3.422.00 |
| 10256 | 151101040708887 CONJUNTO EN ESQUADRA | 3.422.00 |
| 10257 | 151101040708888 CONJUNTO EN ESQUADRA | 3.422.00 |
| 10258 | 151101040708889 CONJUNTO EN ESQUADRA | 3.422.00 |
| 10259 | 151101040708890 CONJUNTO EN ESQUADRA | 3.422.00 |
| 10260 | 151101040708891 CONJUNTO EN ESQUADRA | 3.422.00 |
| 10261 | 151101040708892 CONJUNTO EN ESQUADRA | 3.422.00 |
| 10262 | 151101040708893 CONJUNTO EN ESQUADRA | 3.422.00 |
| 10263 | 151101040708894 CONJUNTO EN ESQUADRA | 3.422.00 |
| 10264 | 151101040708895 CONJUNTO EN ESQUADRA | 3.422.00 |
| 10265 | 151101040708896 CONJUNTO EN ESQUADRA | 3.422.00 |
| 10266 | 151101040708897 CONJUNTO EN ESQUADRA | 3.422.00 |
| 10267 | 151101040708898 CONJUNTO EN ESQUADRA | 3.422.00 |
| 10268 | 151101040708899 CONJUNTO EN ESQUADRA | 3.422.00 |
| 10269 | 151101040708900 CONJUNTO EN ESQUADRA | 3.422.00 |
| 10270 | 151101040708901 CONJUNTO EN ESQUADRA | 3.422.00 |
| 10271 | 151101040708902 CONJUNTO EN ESQUADRA | 3.422.00 |
| 10272 | 151101040708903 CONJUNTO EN ESQUADRA | 3.422.00 |
| 10273 | 151101040708904 CONJUNTO EN ESQUADRA | 3.422.00 |
| 10274 | 151101040708905 CONJUNTO EN ESQUADRA | 3.422.00 |
| 10275 | 151101040708906 CONJUNTO EN ESQUADRA | 3.422.00 |
| 10276 | 151101040708907 CONJUNTO EN ESQUADRA | 3.422.00 |
| 10277 | 151101040708908 CONJUNTO EN ESQUADRA | 3.422.00 |
| 10278 | 151101040708909 CONJUNTO EN ESQUADRA | 3.422.00 |
| 10279 | 151101040708910 CONJUNTO EN ESQUADRA | 3.422.00 |
| 10280 | 151101040708911 CONJUNTO EN ESQUADRA | 3.422.00 |
| 10281 | 151101040708912 CONJUNTO EN ESQUADRA | 3.422.00 |
| 10282 | 151101040708913 CONJUNTO EN ESQUADRA | 3.422.00 |
| 10283 | 151101040708914 CONJUNTO EN ESQUADRA | 3.422.00 |
| 10284 | 151101040708915 CONJUNTO EN ESQUADRA | 3.422.00 |
| 10285 | 151101040708916 CONJUNTO EN ESQUADRA | 3.422.00 |
| 10286 | 151101040708917 CONJUNTO EN ESQUADRA | 3.422.00 |
| 10287 | 151101040708918 CONJUNTO EN ESQUADRA | 3.422.00 |
| 10288 | 151101040708919 CONJUNTO EN ESQUADRA | 3.422.00 |
| 10289 | 151101040708920 CONJUNTO EN ESQUADRA | 3.422.00 |
| 10290 | 151101040708921 CONJUNTO EN ESQUADRA | 3.422.00 |
| 10291 | 151101040708922 CONJUNTO EN ESQUADRA | 3.422.00 |
| 10292 | 151101040708923 CONJUNTO EN ESQUADRA | 3.422.00 |
| 10293 | 151101040708924 CONJUNTO EN ESQUADRA | 3.422.00 |
| 10294 | 151101040708925 CONJUNTO EN ESQUADRA | 3.422.00 |
| 10295 | 151101040708926 CONJUNTO EN ESQUADRA | 3.422.00 |
| 10296 | 151101040708927 CONJUNTO EN ESQUADRA | 3.422.00 |
| 10297 | 151101040708928 CONJUNTO EN ESQUADRA | 3.422.00 |
| 10298 | 151101040708929 CONJUNTO EN ESQUADRA | 3.422.00 |
| 10299 | 151101040708930 CONJUNTO EN ESQUADRA | 3.422.00 |
| 10300 | 151101040708931 CONJUNTO EN ESQUADRA | 3.422.00 |

| Código | Descripción del Bien | Valor en Libros |
|--------|---------------------------|-----------------|
| 10453 | COMPUTADORA DE ESCRITORIO | 8.535.00 |
| 10454 | COMPUTADORA DE ESCRITORIO | 10.342.90 |
| 10455 | COMPUTADORA DE ESCRITORIO | 10.342.90 |
| 10456 | COMPUTADORA DE ESCRITORIO | 10.342.90 |
| 10457 | COMPUTADORA DE ESCRITORIO | 10.342.90 |
| 10458 | COMPUTADORA DE ESCRITORIO | 10.342.90 |
| 10459 | COMPUTADORA DE ESCRITORIO | 10.342.90 |
| 10460 | COMPUTADORA DE ESCRITORIO | 10.342.90 |
| 10461 | COMPUTADORA DE ESCRITORIO | 10.342.90 |
| 10462 | COMPUTADORA DE ESCRITORIO | 10.342.90 |
| 10463 | COMPUTADORA DE ESCRITORIO | 10.342.90 |
| 10464 | COMPUTADORA DE ESCRITORIO | 10.342.90 |
| 10465 | COMPUTADORA DE ESCRITORIO | 10.342.90 |
| 10466 | COMPUTADORA DE ESCRITORIO | 10.342.90 |
| 10467 | COMPUTADORA DE ESCRITORIO | 10.342.90 |
| 10468 | COMPUTADORA DE ESCRITORIO | 10.342.90 |
| 10469 | COMPUTADORA DE ESCRITORIO | 10.342.90 |
| 10470 | COMPUTADORA DE ESCRITORIO | 10.342.90 |
| 10471 | COMPUTADORA DE ESCRITORIO | 10.342.90 |
| 10472 | COMPUTADORA DE ESCRITORIO | 10.342.90 |
| 10473 | COMPUTADORA DE ESCRITORIO | 23.411.56 |
| 10474 | COMPUTADORA DE ESCRITORIO | 23.411.56 |
| 10475 | COMPUTADORA DE ESCRITORIO | 23.411.56 |
| 10476 | COMPUTADORA DE ESCRITORIO | 11.509.18 |
| 10477 | COMPUTADORA DE ESCRITORIO | 6.148.00 |
| 10478 | COMPUTADORA DE ESCRITORIO | 12.412.00 |
| 10479 | COMPUTADORA DE ESCRITORIO | 12.412.00 |
| 10480 | COMPUTADORA DE ESCRITORIO | 12.500.00 |
| 10481 | COMPUTADORA DE ESCRITORIO | 12.500.00 |
| 10482 | COMPUTADORA DE ESCRITORIO | 12.500.00 |
| 10483 | COMPUTADORA DE ESCRITORIO | 12.500.00 |
| 10484 | COMPUTADORA DE ESCRITORIO | 12.500.00 |
| 10485 | COMPUTADORA DE ESCRITORIO | 12.500.00 |
| 10486 | COMPUTADORA DE ESCRITORIO | 12.500.00 |
| 10487 | COMPUTADORA DE ESCRITORIO | 12.500.00 |
| 10488 | COMPUTADORA DE ESCRITORIO | 12.500.00 |
| 10489 | COMPUTADORA DE ESCRITORIO | 12.500.00 |
| 10490 | COMPUTADORA DE ESCRITORIO | 12.500.00 |
| 10491 | COMPUTADORA DE ESCRITORIO | 12.500.00 |
| 10492 | COMPUTADORA DE ESCRITORIO | 12.500.00 |
| 10493 | COMPUTADORA DE ESCRITORIO | 12.500.00 |
| 10494 | COMPUTADORA DE ESCRITORIO | 12.500.00 |
| 10495 | COMPUTADORA DE ESCRITORIO | 12.500.00 |
| 10496 | COMPUTADORA DE ESCRITORIO | 12.500.00 |
| 10497 | COMPUTADORA DE ESCRITORIO | 12.500.00 |
| 10498 | COMPUTADORA DE ESCRITORIO | 12.500.00 |
| 10499 | COMPUTADORA DE ESCRITORIO | 12.500.00 |
| 10500 | COMPUTADORA DE ESCRITORIO | 12.500.00 |
| 10501 | COMPUTADORA DE ESCRITORIO | 12.500.00 |
| 10502 | COMPUTADORA DE ESCRITORIO | 12.500.00 |
| 10503 | COMPUTADORA DE ESCRITORIO | 12.499.99 |
| 10504 | COMPUTADORA DE ESCRITORIO | 12.500.01 |
| 10505 | COMPUTADORA DE ESCRITORIO | 12.500.01 |
| 10506 | COMPUTADORA DE ESCRITORIO | 12.500.01 |
| 10507 | COMPUTADORA DE ESCRITORIO | 12.500.01 |
| 10508 | COMPUTADORA DE ESCRITORIO | 12.500.03 |
| 10509 | COMPUTADORA DE ESCRITORIO | 10.532.80 |
| 10510 | COMPUTADORA DE ESCRITORIO | 10.532.80 |
| 10511 | COMPUTADORA DE ESCRITORIO | 6.250.00 |
| 10512 | COMPUTADORA DE ESCRITORIO | 6.250.00 |
| 10513 | COMPUTADORA DE ESCRITORIO | 12.500.00 |
| 10514 | COMPUTADORA DE ESCRITORIO | 10.992.00 |
| 10515 | COMPUTADORA DE ESCRITORIO | 10.992.00 |
| 10516 | COMPUTADORA DE ESCRITORIO | 10.992.00 |
| 10517 | COMPUTADORA DE ESCRITORIO | 10.992.00 |
| 10518 | COMPUTADORA DE ESCRITORIO | 10.992.00 |
| 10519 | COMPUTADORA DE ESCRITORIO | 10.992.00 |
| 10520 | COMPUTADORA DE ESCRITORIO | 16.972.26 |
| 10521 | COMPUTADORA DE ESCRITORIO | 16.972.26 |
| 10522 | COMPUTADORA DE ESCRITORIO | 16.972.26 |
| 10523 | COMPUTADORA DE ESCRITORIO | 16.972.26 |
| 10524 | COMPUTADORA DE ESCRITORIO | 17.152.97 |
| 10525 | COMPUTADORA DE ESCRITORIO | 17.152.97 |
| 10526 | COMPUTADORA DE ESCRITORIO | 7.999.00 |
| 10527 | COMPUTADORA DE ESCRITORIO | 6.998.28 |
| 10528 | COMPUTADORA DE ESCRITORIO | 6.998.28 |
| 10529 | COMPUTADORA DE ESCRITORIO | 6.998.28 |
| 10530 | COMPUTADORA DE ESCRITORIO | 6.998.28 |
| 10531 | COMPUTADORA DE ESCRITORIO | 7.054.64 |
| 10532 | COMPUTADORA DE ESCRITORIO | 7.054.64 |
| 10533 | COMPUTADORA DE ESCRITORIO | 7.054.64 |
| 10534 | COMPUTADORA DE ESCRITORIO | 7.054.64 |
| 10535 | COMPUTADORA DE ESCRITORIO | 7.054.64 |

| Código | Descripción del Bien | Valor en Libros |
|--------|--------------------------|-----------------|
| 10536 | COMPUTADORA TODO EN UNO | 7.054.64 |
| 10537 | COMPUTADORA TODO EN UNO | 7.054.64 |
| 10538 | COMPUTADORA TODO EN UNO | 7.054.64 |
| 10539 | COMPUTADORA TODO EN UNO | 7.054.64 |
| 10540 | COMPUTADORA TODO EN UNO | 7.054.65 |
| 10541 | COMPUTADORA TODO EN UNO | 7.054.65 |
| 10542 | COMPUTADORA TODO EN UNO | 7.054.65 |
| 10543 | COMPUTADORA TODO EN UNO | 7.054.65 |
| 10544 | COMPUTADORA TODO EN UNO | 7.054.65 |
| 10545 | COMPUTADORA TODO EN UNO | 7.054.65 |
| 10546 | COMPUTADORA TODO EN UNO | 7.717.86 |
| 10547 | COMPUTADORA TODO EN UNO | 7.717.86 |
| 10548 | COMPUTADORA TODO EN UNO | 7.717.86 |
| 10549 | COMPUTADORA TODO EN UNO | 7.717.87 |
| 10550 | COMPUTADORA TODO EN UNO | 7.999.00 |
| 10551 | COMPUTADORA TODO EN UNO | 7.999.00 |
| 10552 | COMPUTADORA TODO EN UNO | 14.311.44 |
| 10553 | COMPUTADORA TODO EN UNO | 14.311.44 |
| 10554 | COMPUTADORA TODO EN UNO | 14.311.44 |
| 10555 | COMPUTADORA TODO EN UNO | 16.666.66 |
| 10556 | COMPUTADORA TODO EN UNO | 16.666.66 |
| 10557 | COMPUTADORA TODO EN UNO | 16.666.66 |
| 10558 | COMPUTADORA TODO EN UNO | 16.666.66 |
| 10559 | COMPUTADORA TODO EN UNO | 14.999.00 |
| 10560 | COMPUTADORA TODO EN UNO | 4.630.00 |
| 10561 | DISCO DURO EXTERNO | 2.654.32 |
| 10562 | IMPRESORA | 2.799.00 |
| 10563 | IMPRESORA | 6.090.00 |
| 10564 | IMPRESORA | 30.794.04 |
| 10565 | IMPRESORA | 5.185.03 |
| 10566 | IMPRESORA | 4.939.46 |
| 10567 | IMPRESORA | 4.939.46 |
| 10568 | IMPRESORA | 4.827.66 |
| 10569 | IMPRESORA | 5.320.50 |
| 10570 | IMPRESORA | 4.827.66 |
| 10571 | IMPRESORA | 4.827.66 |
| 10572 | IMPRESORA | 5.687.48 |
| 10573 | IMPRESORA | 5.687.48 |
| 10574 | IMPRESORA | 5.687.48 |
| 10575 | IMPRESORA | 5.641.08 |
| 10576 | IMPRESORA | 3.000.00 |
| 10577 | IMPRESORA | 3.000.00 |
| 10578 | IMPRESORA | 3.680.00 |
| 10579 | IMPRESORA | 6.032.00 |
| 10580 | IMPRESORA | 5.115.60 |
| 10581 | IMPRESORA | 5.486.80 |
| 10582 | IMPRESORA | 4.613.96 |
| 10583 | IMPRESORA | 4.613.96 |
| 10584 | IMPRESORA | 3.288.13 |
| 10585 | IMPRESORA | 3.288.13 |
| 10586 | IMPRESORA | 7.054.64 |
| 10587 | IMPRESORA | 6.032.00 |
| 10588 | SWITCH 24 PUERTOS | 3.471.00 |
| 10589 | SWITCH 24 PUERTOS | 3.471.00 |
| 10590 | SWITCH 24 PUERTOS | 3.491.99 |
| 10591 | SWITCH 24 PUERTOS | 3.491.99 |
| 10592 | SWITCH 24 PUERTOS | 12.242.19 |
| 10593 | SWITCH 24 PUERTOS | 12.242.19 |
| 10594 | SWITCH 24 PUERTOS | 9.716.35 |
| 10595 | SWITCH 24 PUERTOS | 4.012.44 |
| 10596 | SWITCH 24 PUERTOS | 4.012.44 |
| 10597 | SWITCH 24 PUERTOS | 10.941.12 |
| 10598 | SWITCH 24 PUERTOS | 4.012.44 |
| 10599 | SWITCH 24 PUERTOS | 7.561.49 |
| 10600 | SWITCH 24 PUERTOS | 6.472.80 |
| 10601 | SWITCH 24 PUERTOS | 6.472.80 |
| 10602 | SWITCH 24 PUERTOS | 6.472.80 |
| 10603 | SWITCH 24 PUERTOS | 10.660.40 |
| 10604 | SWITCH 24 PUERTOS | 8.067.80 |
| 10605 | SWITCH 24 PUERTOS | 8.067.80 |
| 10606 | SWITCH 8 PUERTOS | 8.067.80 |
| 10607 | SWITCH 8 PUERTOS | 8.067.80 |
| 10608 | SWITCH 8 PUERTOS | 8.067.80 |
| 10609 | SWITCH 8 PUERTOS | 8.067.80 |
| 10610 | SWITCH 8 PUERTOS | 8.067.80 |
| 10611 | SWITCH 8 PUERTOS | 8.067.80 |
| 10612 | SWITCH 8 PUERTOS | 8.067.80 |
| 10613 | SWITCH 8 PUERTOS | 8.067.80 |
| 10614 | SWITCH 8 PUERTOS | 8.067.80 |
| 10615 | SWITCH 8 PUERTOS | 8.067.80 |
| 10616 | ACCES POINT (INALAMBICO) | 27.334.24 |
| 10617 | ACCES POINT (INALAMBICO) | 27.334.24 |
| 10618 | ACCES POINT (INALAMBICO) | 27.334.24 |

| Código | Descripción del Bien | Valor en Libros |
|--------|---|-----------------|
| 10619 | 51501081108963 ACCES POINT (INALAMBRICO) | 27.334.24 |
| 10620 | 51501081108964 ACCES POINT (INALAMBRICO) | 27.334.24 |
| 10621 | 51501081108965 ACCES POINT (INALAMBRICO) | 27.334.24 |
| 10622 | 51501081108966 ACCES POINT (INALAMBRICO) | 27.334.24 |
| 10623 | 51501081108967 ACCES POINT (INALAMBRICO) | 27.334.24 |
| 10624 | 51501081108968 ACCES POINT (INALAMBRICO) | 27.334.24 |
| 10625 | 51501081108971 ACCES POINT (INALAMBRICO) | 27.334.24 |
| 10626 | 51501081108972 ACCES POINT (INALAMBRICO) | 27.334.24 |
| 10627 | 51501081108973 ACCES POINT (INALAMBRICO) | 27.334.24 |
| 10628 | 51501081108974 ACCES POINT (INALAMBRICO) | 27.334.24 |
| 10629 | 51501081108975 ACCES POINT (INALAMBRICO) | 27.334.24 |
| 10630 | 51501081108976 ACCES POINT (INALAMBRICO) | 27.334.24 |
| 10631 | 51501081108977 ACCES POINT (INALAMBRICO) | 27.334.24 |
| 10632 | 51501081108978 ACCES POINT (INALAMBRICO) | 27.334.24 |
| 10633 | 51501081108979 ACCES POINT (INALAMBRICO) | 27.334.24 |
| 10634 | 51501081108980 ACCES POINT (INALAMBRICO) | 27.334.24 |
| 10635 | 51501081108981 ACCES POINT (INALAMBRICO) | 27.334.24 |
| 10636 | 51501081108982 ACCES POINT (INALAMBRICO) | 27.334.24 |
| 10637 | 51501081108983 ACCES POINT (INALAMBRICO) | 27.334.24 |
| 10638 | 51501081108984 ACCES POINT (INALAMBRICO) | 27.334.24 |
| 10639 | 51501081108987 ACCES POINT (INALAMBRICO) | 27.334.24 |
| 10640 | 51501081108988 ACCES POINT (INALAMBRICO) | 27.334.24 |
| 10641 | 51501081108989 ACCES POINT (INALAMBRICO) | 27.334.24 |
| 10642 | 51501081108991 ACCES POINT (INALAMBRICO) | 27.334.24 |
| 10643 | 51501081108992 ACCES POINT (INALAMBRICO) | 27.334.24 |
| 10644 | 51501081108993 ACCES POINT (INALAMBRICO) | 27.334.24 |
| 10645 | 51501081108996 ACCES POINT (INALAMBRICO) | 27.334.24 |
| 10646 | 51501081108997 ACCES POINT (INALAMBRICO) | 27.334.24 |
| 10647 | 51501081108998 ACCES POINT (INALAMBRICO) | 27.334.24 |
| 10648 | 51501081108999 ACCES POINT (INALAMBRICO) | 27.334.24 |
| 10649 | 51501081109000 ACCES POINT (INALAMBRICO) | 8.839.20 |
| 10650 | 51501081109001 ACCES POINT (INALAMBRICO) | 8.839.20 |
| 10651 | 51501081109002 ACCES POINT (INALAMBRICO) | 8.839.20 |
| 10652 | 51501081109003 ACCES POINT (INALAMBRICO) | 8.839.20 |
| 10653 | 51501081109004 ACCES POINT (INALAMBRICO) | 8.839.20 |
| 10654 | 51501081309133 RUTADOR | 2.841.05 |
| 10655 | 51501081309134 RUTADOR | 2.841.05 |
| 10656 | 51501081809157 EQUIPO INALAMBRICO WIFI | 6.760.00 |
| 10657 | 51501082309000 EQUIPO INALAMBRICO WIFI | 6.760.00 |
| 10658 | 51501082309001 CONTROLADORA | 16.518.40 |
| 10659 | 51501082309002 CONTROLADORA | 16.518.40 |
| 10660 | 51501082309003 CONTROLADORA | 16.518.40 |
| 10661 | 51501082309004 CONTROLADORA | 16.518.40 |
| 10662 | 51501082309005 CONTROLADORA | 16.518.40 |
| 10663 | 51501082309006 CONTROLADORA | 16.518.40 |
| 10664 | 51501082309007 CONTROLADORA | 16.518.40 |
| 10665 | 51501082309008 CONTROLADORA | 16.518.40 |
| 10666 | 51501082309009 CONTROLADORA | 16.518.40 |
| 10667 | 51501082309010 CONTROLADORA | 16.518.40 |
| 10668 | 51501082309011 CONTROLADORA | 16.518.40 |
| 10669 | 51501082309012 CONTROLADORA | 16.518.40 |
| 10670 | 51501090709331 LECTOR BIOMETRICO (CHECADOR) | 5.837.49 |
| 10671 | 51501090709332 LECTOR BIOMETRICO (CHECADOR) | 5.837.49 |
| 10672 | 51501090709333 LECTOR BIOMETRICO (CHECADOR) | 5.837.50 |
| 10673 | 51501090709334 LECTOR BIOMETRICO (CHECADOR) | 5.837.50 |
| 10674 | 51501090709335 LECTOR BIOMETRICO (CHECADOR) | 5.837.49 |
| 10675 | 51501090709336 LECTOR BIOMETRICO (CHECADOR) | 5.837.49 |
| 10676 | 51501090709337 LECTOR BIOMETRICO (CHECADOR) | 5.837.49 |
| 10677 | 51501090709338 LECTOR BIOMETRICO (CHECADOR) | 5.837.49 |
| 10678 | 51501090709339 LECTOR BIOMETRICO (CHECADOR) | 5.837.49 |
| 10679 | 51501090709340 LECTOR BIOMETRICO (CHECADOR) | 5.837.49 |
| 10680 | 51501090709341 LECTOR BIOMETRICO (CHECADOR) | 5.837.49 |
| 10681 | 51501090709342 LECTOR BIOMETRICO (CHECADOR) | 5.837.49 |
| 10682 | 51501090709343 LECTOR BIOMETRICO (CHECADOR) | 5.837.49 |
| 10683 | 51501090709344 LECTOR BIOMETRICO (CHECADOR) | 5.837.49 |
| 10684 | 51501090709345 LECTOR BIOMETRICO (CHECADOR) | 5.837.49 |
| 10685 | 51501090709346 LECTOR BIOMETRICO (CHECADOR) | 5.837.49 |
| 10686 | 51501090709347 LECTOR BIOMETRICO (CHECADOR) | 5.837.49 |
| 10687 | 51501090709348 LECTOR BIOMETRICO (CHECADOR) | 5.837.49 |
| 10688 | 51501090709349 LECTOR BIOMETRICO (CHECADOR) | 5.837.49 |
| 10689 | 51501090709350 LECTOR BIOMETRICO (CHECADOR) | 5.837.49 |
| 10690 | 51501090709351 LECTOR BIOMETRICO (CHECADOR) | 5.837.49 |
| 10691 | 51501090709352 LECTOR BIOMETRICO (CHECADOR) | 5.837.49 |
| 10692 | 51501090709353 LECTOR BIOMETRICO (CHECADOR) | 5.837.49 |
| 10693 | 51501090709354 LECTOR BIOMETRICO (CHECADOR) | 5.837.49 |
| 10694 | 51501090709355 LECTOR BIOMETRICO (CHECADOR) | 5.837.49 |
| 10695 | 51501090709356 LECTOR BIOMETRICO (CHECADOR) | 5.837.49 |
| 10696 | 51501090709357 LECTOR BIOMETRICO (CHECADOR) | 5.837.49 |
| 10697 | 51501090709358 LECTOR BIOMETRICO (CHECADOR) | 5.837.49 |
| 10698 | 51501090709359 LECTOR BIOMETRICO (CHECADOR) | 5.837.49 |
| 10699 | 51501090709360 LECTOR BIOMETRICO (CHECADOR) | 5.837.49 |
| 10700 | 51501090709361 LECTOR BIOMETRICO (CHECADOR) | 5.837.49 |
| 10701 | 51501090709362 LECTOR BIOMETRICO (CHECADOR) | 5.837.49 |

| Código | Descripción del Bien | Valor en Libros |
|--------|---|-----------------|
| 10702 | 51501090709363 LECTOR BIOMETRICO (CHECADOR) | 5.837.49 |
| 10703 | 51501090709364 LECTOR BIOMETRICO (CHECADOR) | 5.837.49 |
| 10704 | 51501090709365 LECTOR BIOMETRICO (CHECADOR) | 5.837.49 |
| 10705 | 51501090709366 LECTOR BIOMETRICO (CHECADOR) | 5.837.49 |
| 10706 | 51501090709367 LECTOR BIOMETRICO (CHECADOR) | 5.837.49 |
| 10707 | 51501090709368 LECTOR BIOMETRICO (CHECADOR) | 5.837.49 |
| 10708 | 51501090709369 LECTOR BIOMETRICO (CHECADOR) | 5.837.49 |
| 10709 | 51501090709370 LECTOR BIOMETRICO (CHECADOR) | 5.837.49 |
| 10710 | 51501090809371 LECTOR DE HUELLA PORTATIL | 11.659.00 |
| 10711 | 51501090809372 COMPUTADORA LAPTOP | 7.902.64 |
| 10712 | 5150120109108 COMPUTADORA LAPTOP | 7.902.64 |
| 10713 | 5150120109109 COMPUTADORA LAPTOP | 7.902.64 |
| 10714 | 5150120109110 COMPUTADORA LAPTOP | 7.902.64 |
| 10715 | 5150120109111 COMPUTADORA LAPTOP | 7.902.64 |
| 10716 | 5150120109153 COMPUTADORA LAPTOP | 5.765.20 |
| 10717 | 5150120109154 COMPUTADORA LAPTOP | 5.765.20 |
| 10718 | 5150120109155 COMPUTADORA LAPTOP | 5.765.20 |
| 10719 | 5150120109159 COMPUTADORA LAPTOP | 5.222.17 |
| 10720 | 5150120109178 COMPUTADORA LAPTOP | 8.596.31 |
| 10721 | 5150120109179 COMPUTADORA LAPTOP | 8.596.31 |
| 10722 | 5150120109180 COMPUTADORA LAPTOP | 8.596.31 |
| 10723 | 5150120109181 COMPUTADORA LAPTOP | 8.596.31 |
| 10724 | 5150120109184 COMPUTADORA LAPTOP | 8.596.20 |
| 10725 | 5150120109185 COMPUTADORA LAPTOP | 8.596.20 |
| 10726 | 5150120109186 COMPUTADORA LAPTOP | 8.596.20 |
| 10727 | 5150120109187 COMPUTADORA LAPTOP | 8.596.20 |
| 10728 | 5150120109188 COMPUTADORA LAPTOP | 8.596.20 |
| 10729 | 5150120109189 COMPUTADORA LAPTOP | 9.773.00 |
| 10730 | 5150120109209 COMPUTADORA LAPTOP | 9.288.01 |
| 10731 | 5150120109210 COMPUTADORA LAPTOP | 9.288.00 |
| 10732 | 5150120109211 COMPUTADORA LAPTOP | 9.288.00 |
| 10733 | 5150120109216 COMPUTADORA LAPTOP | 9.500.00 |
| 10734 | 5150120109269 COMPUTADORA LAPTOP | 9.500.00 |
| 10735 | 5150120109270 COMPUTADORA LAPTOP | 9.500.00 |
| 10736 | 5150120109271 COMPUTADORA LAPTOP | 9.500.00 |
| 10737 | 5150120109272 COMPUTADORA LAPTOP | 9.500.00 |
| 10738 | 5150120109324 COMPUTADORA LAPTOP | 15.917.21 |
| 10739 | 5150120109326 COMPUTADORA LAPTOP | 20.802.28 |
| 10740 | 5150120109402 COMPUTADORA LAPTOP | 14.659.60 |
| 10741 | 5150120109403 COMPUTADORA LAPTOP | 14.659.60 |
| 10742 | 5150120109404 COMPUTADORA LAPTOP | 14.659.60 |
| 10743 | 5150120109405 COMPUTADORA LAPTOP | 14.659.60 |
| 10744 | 5150120109406 COMPUTADORA LAPTOP | 14.659.60 |
| 10745 | 5150120109407 COMPUTADORA LAPTOP | 22.270.55 |
| 10746 | 5150120109408 COMPUTADORA LAPTOP | 22.270.55 |
| 10747 | 5150120109409 COMPUTADORA LAPTOP | 22.270.55 |
| 10748 | 5150120109410 COMPUTADORA LAPTOP | 22.270.55 |
| 10749 | 5150120109411 COMPUTADORA LAPTOP | 22.270.55 |
| 10750 | 5150120109420 COMPUTADORA LAPTOP | 10.716.13 |
| 10751 | 5150120109421 COMPUTADORA LAPTOP | 10.716.13 |
| 10752 | 5150120109422 COMPUTADORA LAPTOP | 25.404.00 |
| 10753 | 5150120109423 COMPUTADORA LAPTOP | 25.404.00 |
| 10754 | 5150120109424 COMPUTADORA LAPTOP | 25.404.00 |
| 10755 | 5150120109425 COMPUTADORA LAPTOP | 25.404.00 |
| 10756 | 5150120109426 COMPUTADORA LAPTOP | 25.404.00 |
| 10757 | 5150120109427 COMPUTADORA LAPTOP | 25.404.00 |
| 10758 | 5150120109428 COMPUTADORA LAPTOP | 25.404.00 |
| 10759 | 5150120109429 COMPUTADORA LAPTOP | 25.404.00 |
| 10760 | 5150120109430 COMPUTADORA LAPTOP | 25.404.00 |
| 10761 | 5150120209143 COMPUTADORA LAPTOP-TABLET | 13.675.24 |
| 10762 | 5150120209144 COMPUTADORA LAPTOP-TABLET | 13.675.24 |
| 10763 | 5150120209145 COMPUTADORA LAPTOP-TABLET | 13.848.08 |
| 10764 | 5150120209147 COMPUTADORA LAPTOP-TABLET | 13.848.08 |
| 10765 | 5150120209148 COMPUTADORA LAPTOP-TABLET | 13.848.08 |
| 10766 | 5150120209149 COMPUTADORA LAPTOP-TABLET | 13.848.08 |
| 10767 | 5150170909029 SERVIDOR | 137.592.23 |
| 10768 | 5150170909030 SERVIDOR | 209.91.04 |
| 10769 | 5150170909113 SERVIDOR | 209.91.04 |
| 10770 | 5150170909114 SERVIDOR | 209.91.04 |
| 10771 | 5150170909160 IPAD | 8.108.40 |
| 10772 | 5150170909176 IPAD | 13.398.00 |
| 10773 | 5150170909177 IPAD | 13.398.00 |
| 10774 | 5150170909182 IPAD | 10.399.00 |
| 10775 | 5150170909273 TABLET | 13.160.08 |
| 10776 | 519001010308774 MAQUINA DE ESCRIBIR ELECTRICA | 2.666.84 |
| 10777 | 519001010808775 FOTOCOPIADORA | 24.299.99 |
| 10778 | 519001010808776 FOTOCOPIADORA | 5.800.00 |
| 10779 | 519001010808777 FOTOCOPIADORA | 5.290.99 |
| 10780 | 51900101108749 TRITURADORA DE PAPEL | 4.943.84 |
| 10781 | 51900101108755 TRITURADORA DE PAPEL | 4.872.00 |
| 10782 | 51900101208756 MAQUINA PERFORADORA MANUAL | 62.898.39 |
| 10783 | 519001020108750 REFRIGERADOR | 4.490.00 |
| 10784 | 519001020108758 REFRIGERADOR | 4.422.24 |

| Código | Descripción del Bien | Valor en Libros |
|--------|------------------------------|-----------------|
| 10785 | REFRIGERADOR | 4.422.24 |
| 10786 | REFRIGERADOR | 4.422.24 |
| 10787 | REFRIGERADOR | 4.422.24 |
| 10788 | REFRIGERADOR | 4.422.24 |
| 10789 | REFRIGERADOR | 4.422.24 |
| 10790 | REFRIGERADOR | 4.422.24 |
| 10791 | REFRIGERADOR | 7.966.06 |
| 10792 | REFRIGERADOR | 10.388.99 |
| 10793 | SERVIBAR | 3.079.80 |
| 10794 | ENFRADOR DE AGUA DE 2 LLAVES | 4.520.33 |
| 10795 | ENFRADOR DE AGUA DE 2 LLAVES | 2.573.33 |
| 10796 | ENFRADOR DE AGUA DE 2 LLAVES | 2.573.33 |
| 10797 | ENFRADOR DE AGUA DE 2 LLAVES | 2.573.33 |
| 10798 | ENFRADOR DE AGUA DE 2 LLAVES | 2.573.33 |
| 10799 | ENFRADOR DE AGUA DE 2 LLAVES | 2.573.33 |
| 10800 | ENFRADOR DE AGUA DE 2 LLAVES | 2.573.33 |
| 10801 | ENFRADOR DE AGUA EXTERIOR | 23.872.80 |
| 10802 | ENFRADOR DE AGUA EXTERIOR | 23.872.80 |
| 10803 | ENFRADOR DE AGUA EXTERIOR | 23.872.80 |
| 10804 | COCINETA | 9.931.94 |
| 10805 | CAJA FUERTE | 4.383.83 |
| 10806 | MODULAR | 3.199.00 |
| 10807 | MODULAR | 7.899.01 |
| 10808 | RACK | 3.688.80 |
| 10809 | DETEXTINTOR | 5.478.07 |
| 10810 | PROYECTOR DE VIDEO (CANON) | 6.304.99 |
| 10811 | PROYECTOR DE VIDEO (CANON) | 6.304.99 |
| 10812 | PROYECTOR DE VIDEO (CANON) | 7.524.24 |
| 10813 | PROYECTOR DE VIDEO (CANON) | 7.712.48 |
| 10814 | PROYECTOR DE VIDEO (CANON) | 7.712.48 |
| 10815 | PROYECTOR DE VIDEO (CANON) | 7.712.48 |
| 10816 | PROYECTOR DE VIDEO (CANON) | 7.712.48 |
| 10817 | PROYECTOR DE VIDEO (CANON) | 7.712.48 |
| 10818 | PROYECTOR DE VIDEO (CANON) | 7.712.48 |
| 10819 | PROYECTOR DE VIDEO (CANON) | 7.712.48 |
| 10820 | PROYECTOR DE VIDEO (CANON) | 7.712.48 |
| 10821 | PROYECTOR DE VIDEO (CANON) | 7.712.48 |
| 10822 | PROYECTOR DE VIDEO (CANON) | 7.712.48 |
| 10823 | PROYECTOR DE VIDEO (CANON) | 7.712.48 |
| 10824 | PROYECTOR DE VIDEO (CANON) | 7.712.48 |
| 10825 | PROYECTOR DE VIDEO (CANON) | 7.712.48 |
| 10826 | PROYECTOR DE VIDEO (CANON) | 7.712.48 |
| 10827 | PROYECTOR DE VIDEO (CANON) | 7.712.48 |
| 10828 | PROYECTOR DE VIDEO (CANON) | 7.712.48 |
| 10829 | PROYECTOR DE VIDEO (CANON) | 7.712.48 |
| 10830 | PROYECTOR DE VIDEO (CANON) | 7.712.48 |
| 10831 | PROYECTOR DE VIDEO (CANON) | 7.712.48 |
| 10832 | PROYECTOR DE VIDEO (CANON) | 7.712.48 |
| 10833 | PROYECTOR DE VIDEO (CANON) | 7.712.48 |
| 10834 | PROYECTOR DE VIDEO (CANON) | 7.712.48 |
| 10835 | PROYECTOR DE VIDEO (CANON) | 7.712.48 |
| 10836 | PROYECTOR DE VIDEO (CANON) | 7.712.48 |
| 10837 | PROYECTOR DE VIDEO (CANON) | 7.712.48 |
| 10838 | PROYECTOR DE VIDEO (CANON) | 7.712.48 |
| 10839 | PROYECTOR DE VIDEO (CANON) | 7.712.48 |
| 10840 | PROYECTOR DE VIDEO (CANON) | 7.712.48 |
| 10841 | PROYECTOR DE VIDEO (CANON) | 7.712.48 |
| 10842 | PROYECTOR DE VIDEO (CANON) | 7.712.48 |
| 10843 | PROYECTOR DE VIDEO (CANON) | 7.712.48 |
| 10844 | PROYECTOR DE VIDEO (CANON) | 7.712.48 |
| 10845 | PROYECTOR DE VIDEO (CANON) | 7.712.48 |
| 10846 | PROYECTOR DE VIDEO (CANON) | 7.712.48 |
| 10847 | PROYECTOR DE VIDEO (CANON) | 7.712.48 |
| 10848 | PROYECTOR DE VIDEO (CANON) | 7.712.48 |
| 10849 | PROYECTOR DE VIDEO (CANON) | 7.712.48 |
| 10850 | PROYECTOR DE VIDEO (CANON) | 7.712.48 |
| 10851 | PROYECTOR DE VIDEO (CANON) | 7.712.48 |
| 10852 | PROYECTOR DE VIDEO (CANON) | 7.712.48 |
| 10853 | PROYECTOR DE VIDEO (CANON) | 7.712.48 |
| 10854 | PROYECTOR DE VIDEO (CANON) | 7.712.48 |
| 10855 | PROYECTOR DE VIDEO (CANON) | 7.712.48 |
| 10856 | PROYECTOR DE VIDEO (CANON) | 7.712.48 |
| 10857 | PROYECTOR DE VIDEO (CANON) | 7.712.48 |
| 10858 | PROYECTOR DE VIDEO (CANON) | 7.712.48 |
| 10859 | PROYECTOR DE VIDEO (CANON) | 7.712.48 |
| 10860 | PROYECTOR DE VIDEO (CANON) | 7.712.48 |
| 10861 | PROYECTOR DE VIDEO (CANON) | 7.712.48 |
| 10862 | PROYECTOR DE VIDEO (CANON) | 7.712.48 |
| 10863 | PROYECTOR DE VIDEO (CANON) | 7.712.48 |
| 10864 | PROYECTOR DE VIDEO (CANON) | 7.712.48 |
| 10865 | PROYECTOR DE VIDEO (CANON) | 7.712.48 |
| 10866 | PROYECTOR DE VIDEO (CANON) | 7.712.48 |
| 10867 | PROYECTOR DE VIDEO (CANON) | 5.007.62 |

| Código | Descripción del Bien | Valor en Libros |
|--------|----------------------------|-----------------|
| 10868 | PROYECTOR DE VIDEO (CANON) | 5.007.62 |
| 10869 | PROYECTOR DE VIDEO (CANON) | 6.735.51 |
| 10870 | PROYECTOR DE VIDEO (CANON) | 6.735.51 |
| 10871 | PROYECTOR DE VIDEO (CANON) | 6.735.51 |
| 10872 | PROYECTOR DE VIDEO (CANON) | 9.280.00 |
| 10873 | PROYECTOR DE VIDEO (CANON) | 7.569.00 |
| 10874 | PROYECTOR DE VIDEO (CANON) | 7.569.00 |
| 10875 | PROYECTOR DE VIDEO (CANON) | 7.569.00 |
| 10876 | PROYECTOR DE VIDEO (CANON) | 7.569.00 |
| 10877 | PROYECTOR DE VIDEO (CANON) | 7.569.00 |
| 10878 | PROYECTOR DE VIDEO (CANON) | 7.569.00 |
| 10879 | PROYECTOR DE VIDEO (CANON) | 7.569.00 |
| 10880 | PROYECTOR DE VIDEO (CANON) | 7.569.00 |
| 10881 | PROYECTOR DE VIDEO (CANON) | 7.569.00 |
| 10882 | PROYECTOR DE VIDEO (CANON) | 7.569.00 |
| 10883 | PROYECTOR DE VIDEO (CANON) | 7.569.00 |
| 10884 | PROYECTOR DE VIDEO (CANON) | 8.891.43 |
| 10885 | PROYECTOR DE VIDEO (CANON) | 8.891.43 |
| 10886 | PROYECTOR DE VIDEO (CANON) | 8.236.00 |
| 10887 | PROYECTOR DE VIDEO (CANON) | 8.236.00 |
| 10888 | PROYECTOR DE VIDEO (CANON) | 8.236.00 |
| 10889 | PROYECTOR DE VIDEO (CANON) | 8.236.00 |
| 10890 | PROYECTOR DE VIDEO (CANON) | 5.007.62 |
| 10891 | PROYECTOR DE VIDEO (CANON) | 7.314.70 |
| 10892 | PROYECTOR DE VIDEO (CANON) | 7.314.70 |
| 10893 | PROYECTOR DE VIDEO (CANON) | 13.572.00 |
| 10894 | PROYECTOR DE VIDEO (CANON) | 13.572.00 |
| 10895 | PROYECTOR DE VIDEO (CANON) | 13.572.00 |
| 10896 | PROYECTOR DE VIDEO (CANON) | 13.572.00 |
| 10897 | PROYECTOR DE VIDEO (CANON) | 13.572.00 |
| 10898 | PROYECTOR DE VIDEO (CANON) | 13.572.00 |
| 10899 | PROYECTOR DE VIDEO (CANON) | 13.572.00 |
| 10900 | PROYECTOR DE VIDEO (CANON) | 13.572.00 |
| 10901 | PROYECTOR DE VIDEO (CANON) | 13.572.00 |
| 10902 | PROYECTOR DE VIDEO (CANON) | 13.572.00 |
| 10903 | PROYECTOR DE VIDEO (CANON) | 13.572.00 |
| 10904 | PROYECTOR DE VIDEO (CANON) | 13.572.00 |
| 10905 | PROYECTOR DE VIDEO (CANON) | 13.572.00 |
| 10906 | PROYECTOR DE VIDEO (CANON) | 6.565.02 |
| 10907 | PROYECTOR DE VIDEO (CANON) | 6.565.02 |
| 10908 | PROYECTOR DE VIDEO (CANON) | 6.565.02 |
| 10909 | PROYECTOR DE VIDEO (CANON) | 6.565.02 |
| 10910 | PROYECTOR DE VIDEO (CANON) | 6.565.02 |
| 10911 | PROYECTOR DE VIDEO (CANON) | 6.565.02 |
| 10912 | PROYECTOR DE VIDEO (CANON) | 6.565.02 |
| 10913 | PROYECTOR DE VIDEO (CANON) | 6.565.02 |
| 10914 | PROYECTOR DE VIDEO (CANON) | 6.565.02 |
| 10915 | PROYECTOR DE VIDEO (CANON) | 6.565.02 |
| 10916 | PROYECTOR DE VIDEO (CANON) | 6.565.02 |
| 10917 | PROYECTOR DE VIDEO (CANON) | 6.565.02 |
| 10918 | PROYECTOR DE VIDEO (CANON) | 6.565.02 |
| 10919 | PROYECTOR DE VIDEO (CANON) | 6.565.02 |
| 10920 | PROYECTOR DE VIDEO (CANON) | 8.838.46 |
| 10921 | PROYECTOR DE VIDEO (CANON) | 8.838.46 |
| 10922 | PROYECTOR DE VIDEO (CANON) | 8.838.46 |
| 10923 | PROYECTOR DE VIDEO (CANON) | 8.838.46 |
| 10924 | PROYECTOR DE VIDEO (CANON) | 8.838.46 |
| 10925 | TELEVISION | 12.707.00 |
| 10926 | TELEVISION | 5.208.40 |
| 10927 | TELEVISION | 9.950.00 |
| 10928 | TELEVISION | 5.544.80 |
| 10929 | TELEVISION | 9.232.44 |
| 10930 | TELEVISION | 14.730.72 |
| 10931 | TELEVISION | 14.730.72 |
| 10932 | TELEVISION | 12.578.36 |
| 10933 | TELEVISION | 12.000.00 |
| 10934 | TELEVISION | 12.578.36 |
| 10935 | TELEVISION | 12.578.36 |
| 10936 | TELEVISION | 12.578.36 |
| 10937 | TELEVISION | 12.578.36 |
| 10938 | TELEVISION | 12.389.00 |
| 10939 | TELEVISION | 12.389.00 |
| 10940 | TELEVISION | 11.209.00 |
| 10941 | PANTALLA PARA PROYECCION | 15.097.64 |
| 10942 | PANTALLA PARA PROYECCION | 2.969.60 |
| 10943 | PANTALLA PARA PROYECCION | 2.969.60 |
| 10944 | PANTALLA PARA PROYECCION | 2.969.60 |
| 10945 | PANTALLA PARA PROYECCION | 2.969.60 |
| 10946 | PANTALLA PARA PROYECCION | 2.969.60 |
| 10947 | PANTALLA PARA PROYECCION | 2.969.60 |
| 10948 | PANTALLA PARA PROYECCION | 2.969.60 |
| 10949 | PANTALLA PARA PROYECCION | 2.969.60 |
| 10950 | PANTALLA PARA PROYECCION | 2.969.60 |

| Código | Descripción del Bien | Valor en Libros |
|--------|----------------------|-----------------|
| 10951 | 52101011609039 | 2.969.60 |
| 10952 | 52101011609040 | 2.969.60 |
| 10953 | 52101011609041 | 2.969.60 |
| 10954 | 52101011609042 | 2.969.60 |
| 10955 | 52101020808982 | 13.356.00 |
| 10956 | 52101020808983 | 13.630.21 |
| 10957 | 52101020808984 | 12.170.00 |
| 10958 | 52101020808989 | 4.640.00 |
| 10959 | 52101020808992 | 5.220.00 |
| 10960 | 52101020809024 | 4.936.96 |
| 10961 | 52101021008908 | 6.737.28 |
| 10962 | 52101021008909 | 6.737.28 |
| 10963 | 52101021008910 | 6.737.28 |
| 10964 | 52101021008911 | 6.737.28 |
| 10965 | 52101021008912 | 6.737.28 |
| 10966 | 52101021008913 | 6.737.28 |
| 10967 | 52101021008914 | 6.230.36 |
| 10968 | 52101021008915 | 6.230.36 |
| 10969 | 52101021508981 | 13.130.92 |
| 10970 | 52101021509068 | 7.384.15 |
| 10971 | 52101021509070 | 6.877.00 |
| 10972 | 52101021808980 | 4.005.00 |
| 10973 | 52101021909069 | 15.463.64 |
| 10974 | 52101022708916 | 5.301.20 |
| 10975 | 52101022708917 | 5.301.20 |
| 10976 | 52201010400069 | 4.960.16 |
| 10977 | 52201039300068 | 6.264.00 |
| 10978 | 52301010308470 | 4.319.10 |
| 10979 | 52301010308471 | 11.471.24 |
| 10980 | 52301010308472 | 2.624.94 |
| 10981 | 52301010308473 | 2.624.94 |
| 10982 | 52301010308474 | 2.624.94 |
| 10983 | 52301010308475 | 2.624.94 |
| 10984 | 52301010308476 | 2.624.94 |
| 10985 | 52301010308477 | 2.624.94 |
| 10986 | 52301010308478 | 2.624.94 |
| 10987 | 52301010308479 | 2.624.94 |
| 10988 | 52301010308480 | 6.442.34 |
| 10989 | 52301010308481 | 6.442.34 |
| 10990 | 52301010308482 | 6.562.70 |
| 10991 | 52301040108483 | 99.173.89 |
| 10992 | 52301040108484 | 14.790.00 |
| 10993 | 52301040108485 | 16.666.67 |
| 10994 | 52301040108486 | 16.666.67 |
| 10995 | 52301040108487 | 16.666.66 |
| 10996 | 52901060506080 | 3.500.00 |
| 10997 | 52901060506081 | 3.500.00 |
| 10998 | 52901060706010 | 3.097.20 |
| 10999 | 52901060706011 | 3.097.20 |
| 11000 | 52901060706012 | 3.097.20 |
| 11001 | 52901060706013 | 3.097.20 |
| 11002 | 52901060706014 | 3.097.20 |
| 11003 | 52901060706015 | 3.097.20 |
| 11004 | 52901060706016 | 3.097.20 |
| 11005 | 52901060706017 | 3.097.20 |
| 11006 | 52901060706018 | 3.097.20 |
| 11007 | 52901060706019 | 3.097.20 |
| 11008 | 52901060706020 | 3.097.20 |
| 11009 | 52901060706021 | 3.097.20 |
| 11010 | 52901060706022 | 3.097.20 |
| 11011 | 52901060706023 | 3.097.20 |
| 11012 | 52901060706024 | 3.097.20 |
| 11013 | 52901060706025 | 3.097.20 |
| 11014 | 52901060706026 | 3.097.20 |
| 11015 | 52901060806077 | 8.004.00 |
| 11016 | 52901060806079 | 7.540.00 |
| 11017 | 52901061806098 | 2.891.88 |
| 11018 | 52901061806099 | 2.891.88 |
| 11019 | 52901061806100 | 2.891.88 |
| 11020 | 52901061806101 | 2.891.88 |
| 11021 | 52901061806102 | 2.891.88 |
| 11022 | 52901061806103 | 2.891.88 |
| 11023 | 52901061806104 | 2.891.88 |
| 11024 | 52901061806105 | 2.891.88 |
| 11025 | 52901061806106 | 2.891.88 |
| 11026 | 52901061806107 | 2.891.88 |
| 11027 | 52901061806108 | 2.891.88 |
| 11028 | 52901061806109 | 2.891.88 |
| 11029 | 52901061806110 | 2.891.88 |
| 11030 | 52901061806111 | 2.891.88 |
| 11031 | 52901061806112 | 2.891.88 |
| 11032 | 52901061806113 | 2.891.88 |
| 11033 | 52901061906028 | 3.538.00 |

| Código | Descripción del Bien | Valor en Libros |
|--------|----------------------|-----------------|
| 11034 | 52901061906029 | 3.538.00 |
| 11035 | 52901061906030 | 3.538.00 |
| 11036 | 52901061906031 | 3.538.00 |
| 11037 | 52901061906032 | 3.538.00 |
| 11038 | 52901061906033 | 3.538.00 |
| 11039 | 52901061906034 | 3.538.00 |
| 11040 | 52901061906035 | 3.538.00 |
| 11041 | 52901061906036 | 3.538.00 |
| 11042 | 52901061906037 | 3.538.00 |
| 11043 | 52901061906038 | 3.538.00 |
| 11044 | 52901061906039 | 3.538.00 |
| 11045 | 52901061906040 | 3.538.00 |
| 11046 | 52901061906041 | 3.538.00 |
| 11047 | 52901061906042 | 3.538.00 |
| 11048 | 52901061906043 | 3.538.00 |
| 11049 | 52901061906044 | 3.538.00 |
| 11050 | 52901061906045 | 3.538.00 |
| 11051 | 52901061906046 | 3.538.00 |
| 11052 | 52901061906047 | 3.538.00 |
| 11053 | 52901062706048 | 5.237.40 |
| 11054 | 52901062706049 | 5.237.40 |
| 11055 | 52901062706050 | 5.237.40 |
| 11056 | 52901062706051 | 5.237.40 |
| 11057 | 52901062706052 | 5.237.40 |
| 11058 | 52901062706053 | 5.237.40 |
| 11059 | 52901062706054 | 5.237.40 |
| 11060 | 52901062706055 | 5.237.40 |
| 11061 | 52901062706056 | 5.237.40 |
| 11062 | 52901062706057 | 5.237.40 |
| 11063 | 52901062706058 | 5.237.40 |
| 11064 | 52901062706059 | 5.237.40 |
| 11065 | 52901062706060 | 5.237.40 |
| 11066 | 52901062706061 | 5.237.40 |
| 11067 | 52901062706062 | 5.237.40 |
| 11068 | 52901062706063 | 5.237.40 |
| 11069 | 52901062706064 | 5.237.40 |
| 11070 | 52901062706065 | 5.237.40 |
| 11071 | 52901062706066 | 5.237.40 |
| 11072 | 52901062706067 | 5.237.40 |
| 11073 | 52901062706068 | 5.237.40 |
| 11074 | 52901062706069 | 5.237.40 |
| 11075 | 52901062706070 | 5.237.40 |
| 11076 | 52901062706071 | 5.237.40 |
| 11077 | 52901082506072 | 4.640.00 |
| 11078 | 52901082506073 | 3.610.00 |
| 11079 | 52901082506114 | 8.050.40 |
| 11080 | 52901083060116 | 9.919.00 |
| 11081 | 52901083060175 | 2.857.95 |
| 11082 | 52901083106074 | 4.490.00 |
| 11083 | 52901083106075 | 4.500.00 |
| 11084 | 53101010103030 | 4.500.00 |
| 11085 | 53101010103031 | 4.500.00 |
| 11086 | 53101010103032 | 13.200.00 |
| 11087 | 53101010403034 | 25.349.00 |
| 11088 | 53101010503035 | 3.200.00 |
| 11089 | 53201010100001 | 4.950.00 |
| 11090 | 53201010200002 | 2.860.00 |
| 11091 | 56201010104287 | 6.175.53 |
| 11092 | 56201010104301 | 4.500.00 |
| 11093 | 56201010104313 | 9.059.60 |
| 11094 | 56201010104314 | 9.059.60 |
| 11095 | 56201010104315 | 9.059.60 |
| 11096 | 56201010104316 | 9.059.60 |
| 11097 | 56201010104317 | 9.059.60 |
| 11098 | 56201010104318 | 9.059.60 |
| 11099 | 56201010104319 | 9.059.60 |
| 11100 | 56201010104320 | 9.059.60 |
| 11101 | 56201010104325 | 9.500.00 |
| 11102 | 56201010104329 | 6.977.00 |
| 11103 | 56201010104331 | 6.977.00 |
| 11104 | 56201010104332 | 6.977.00 |
| 11105 | 56201010104337 | 5.950.00 |
| 11106 | 56201010104345 | 6.500.00 |
| 11107 | 56201010104346 | 6.480.49 |
| 11108 | 56201010104347 | 6.480.49 |
| 11109 | 56201010104348 | 6.480.49 |
| 11110 | 56201010104349 | 6.480.49 |
| 11111 | 56201010204280 | 6.700.00 |
| 11112 | 56201010204281 | 5.916.00 |
| 11113 | 56201010204282 | 7.601.25 |
| 11114 | 56201010204326 | 8.965.00 |
| 11115 | 56201010204328 | 8.965.00 |
| 11116 | 56201010304293 | 3.000.00 |

| Código | Descripción del Bien | Valor en Libros |
|--------|--|-----------------|
| 11117 | 5620102034323 ACOTADORA | 2.699.00 |
| 11118 | TRACTOR PODADOR DE CESPED | 30.972.00 |
| 11119 | 56201020504354 BOMBRA DE AGUA PARA ALJIBE | 26.348.01 |
| 11120 | 56201020104305 BOMBRA DE AGUA PARA ALJIBE | 3.217.47 |
| 11121 | 56201020104322 BOMBRA DE AGUA PARA ALJIBE | 14.400.01 |
| 11122 | 56201020204385 BOMBRA PARA HIDRONEUMÁTICO | 3.264.05 |
| 11123 | 56201020204335 BOMBRA PARA HIDRONEUMÁTICO | 7.961.08 |
| 11124 | 56201020204352 HIDRONEUMÁTICO COMPLETO | 8.874.00 |
| 11125 | 56201020304398 HIDRONEUMÁTICO COMPLETO | 8.625.00 |
| 11126 | 56201020304300 HIDRONEUMÁTICO COMPLETO | 7.099.40 |
| 11127 | 56201020304302 HIDRONEUMÁTICO COMPLETO | 14.833.80 |
| 11128 | 56201020304303 HIDRONEUMÁTICO COMPLETO | 34.353.07 |
| 11129 | 56201020304304 HIDRONEUMÁTICO COMPLETO | 10.989.00 |
| 11130 | 56201020304305 HIDRONEUMÁTICO COMPLETO | 31.637.29 |
| 11131 | 56201020304311 HIDRONEUMÁTICO COMPLETO | 11.394.68 |
| 11132 | 56201020304336 HIDRONEUMÁTICO COMPLETO | 25.534.48 |
| 11133 | 56201020304339 HIDRONEUMÁTICO COMPLETO | 31.616.96 |
| 11134 | 56201020304355 BOMBRA DE AGUA PARA POZO | 16.391.86 |
| 11135 | 56201020404396 BOMBRA DE AGUA PARA POZO | 8.352.00 |
| 11136 | 56201020504297 BOMBRA PARA AGUA | 5.925.00 |
| 11137 | 56201020504279 BOMBRA PARA AGUA | 12.945.60 |
| 11138 | 56201020504340 BOMBRA PARA AGUA | 28.257.60 |
| 11139 | 56201020504353 BOMBRA PARA AGUA | 11.136.00 |
| 11140 | 56201020604384 TANQUE HIDRONEUMÁTICO | 6.066.56 |
| 11141 | 56201020604304 TANQUE HIDRONEUMÁTICO | 10.549.00 |
| 11142 | 56201020604324 TANQUE HIDRONEUMÁTICO | 7.859.20 |
| 11143 | 56201020604329 TANQUE HIDRONEUMÁTICO | 6.374.20 |
| 11144 | 56201020604333 TANQUE HIDRONEUMÁTICO | 19.360.40 |
| 11145 | 56201020604338 TANQUE HIDRONEUMÁTICO | 5.743.64 |
| 11146 | 56201020604344 TANQUE HIDRONEUMÁTICO | 13.444.82 |
| 11147 | 56201020704311 BOMBA SUMERGIBLE | 10.989.00 |
| 11148 | 56201020704343 BOMBA SUMERGIBLE | 10.989.00 |
| 11149 | 56201030104291 TANCO | 8.730.36 |
| 11150 | 56201030104299 TANCO | 19.302.40 |
| 11151 | 56201030104307 TANCO | 28.164.80 |
| 11152 | 56201030104308 TANCO | 28.164.80 |
| 11153 | 56201030104312 TANCO | 7.295.24 |
| 11154 | 56201030104341 TANCO | 16.268.22 |
| 11155 | 56201030104342 TANCO | 28.842.96 |
| 11156 | 56201030104350 TANCO | 6.630.00 |
| 11157 | 56401010208594 EQUIPO DE REFRIGERACION MINISPLIT | 7.400.00 |
| 11158 | 56401010208599 EQUIPO DE REFRIGERACION MINISPLIT | 7.400.00 |
| 11159 | 56401010208600 EQUIPO DE REFRIGERACION MINISPLIT | 7.400.00 |
| 11160 | 56401010208601 EQUIPO DE REFRIGERACION MINISPLIT | 7.400.00 |
| 11161 | 56401010208602 EQUIPO DE REFRIGERACION MINISPLIT | 6.775.60 |
| 11162 | 56401010208603 EQUIPO DE REFRIGERACION MINISPLIT | 6.775.58 |
| 11163 | 56401010208605 EQUIPO DE REFRIGERACION MINISPLIT | 4.783.76 |
| 11164 | 56401010208606 EQUIPO DE REFRIGERACION MINISPLIT | 4.783.76 |
| 11165 | 56401010208607 EQUIPO DE REFRIGERACION MINISPLIT | 4.783.76 |
| 11166 | 56401010208608 EQUIPO DE REFRIGERACION MINISPLIT | 4.783.76 |
| 11167 | 56401010208609 EQUIPO DE REFRIGERACION MINISPLIT | 4.783.76 |
| 11168 | 56401010208610 EQUIPO DE REFRIGERACION MINISPLIT | 4.783.76 |
| 11169 | 56401010208611 EQUIPO DE REFRIGERACION MINISPLIT | 8.118.87 |
| 11170 | 56401010208612 EQUIPO DE REFRIGERACION MINISPLIT | 8.118.87 |
| 11171 | 56401010208613 EQUIPO DE REFRIGERACION MINISPLIT | 8.118.87 |
| 11172 | 56401010208614 EQUIPO DE REFRIGERACION MINISPLIT | 46.551.94 |
| 11173 | 56401010208615 EQUIPO DE REFRIGERACION MINISPLIT | 46.551.94 |
| 11174 | 56401010208616 EQUIPO DE REFRIGERACION MINISPLIT | 46.551.94 |
| 11175 | 56401010208617 EQUIPO DE REFRIGERACION MINISPLIT | 46.551.94 |
| 11176 | 56401010208618 EQUIPO DE REFRIGERACION MINISPLIT | 46.551.94 |
| 11177 | 56401010208619 EQUIPO DE REFRIGERACION MINISPLIT | 46.551.94 |
| 11178 | 56401010208620 EQUIPO DE REFRIGERACION MINISPLIT | 46.551.94 |
| 11179 | 56401010208621 EQUIPO DE REFRIGERACION MINISPLIT | 46.551.94 |
| 11180 | 56401010208622 EQUIPO DE REFRIGERACION MINISPLIT | 11.720.71 |
| 11181 | 56401010208623 EQUIPO DE REFRIGERACION MINISPLIT | 11.720.71 |
| 11182 | 56401010208624 EQUIPO DE REFRIGERACION MINISPLIT | 11.216.35 |
| 11183 | 56401010208625 EQUIPO DE REFRIGERACION MINISPLIT | 11.216.35 |
| 11184 | 56401010208626 EQUIPO DE REFRIGERACION MINISPLIT | 11.216.35 |
| 11185 | 56401010208627 EQUIPO DE REFRIGERACION MINISPLIT | 6.400.00 |
| 11186 | 56401010208628 EQUIPO DE REFRIGERACION MINISPLIT | 6.400.00 |
| 11187 | 56401010208629 EQUIPO DE REFRIGERACION MINISPLIT | 6.400.00 |
| 11188 | 56401010208630 EQUIPO DE REFRIGERACION MINISPLIT | 6.400.00 |
| 11189 | 56401010208631 EQUIPO DE REFRIGERACION MINISPLIT | 6.400.00 |
| 11190 | 56401010208632 EQUIPO DE REFRIGERACION MINISPLIT | 6.400.00 |
| 11191 | 56401010208633 EQUIPO DE REFRIGERACION MINISPLIT | 6.400.00 |
| 11192 | 56401010208634 EQUIPO DE REFRIGERACION MINISPLIT | 6.250.00 |
| 11193 | 56401010208635 EQUIPO DE REFRIGERACION MINISPLIT | 6.250.01 |
| 11194 | 56401010208636 EQUIPO DE REFRIGERACION MINISPLIT | 6.250.01 |
| 11195 | 56401010208637 EQUIPO DE REFRIGERACION MINISPLIT | 6.250.01 |
| 11196 | 56401010208638 EQUIPO DE REFRIGERACION MINISPLIT | 6.250.01 |
| 11197 | 56401010208639 EQUIPO DE REFRIGERACION MINISPLIT | 6.250.01 |
| 11198 | 56401010208640 EQUIPO DE REFRIGERACION MINISPLIT | 6.250.01 |
| 11199 | 56401010208657 EQUIPO DE REFRIGERACION MINISPLIT | 6.250.01 |

| Código | Descripción del Bien | Valor en Libros |
|--------|--|-----------------|
| 11200 | 56401010208658 EQUIPO DE REFRIGERACION MINISPLIT | 6.250.01 |
| 11201 | 56401010208659 EQUIPO DE REFRIGERACION MINISPLIT | 6.250.01 |
| 11202 | 56401010208662 EQUIPO DE REFRIGERACION MINISPLIT | 6.440.00 |
| 11203 | 56401010208663 EQUIPO DE REFRIGERACION MINISPLIT | 6.440.00 |
| 11204 | 56401010208664 EQUIPO DE REFRIGERACION MINISPLIT | 8.325.00 |
| 11205 | 56401010208665 EQUIPO DE REFRIGERACION MINISPLIT | 8.325.00 |
| 11206 | 56401010208668 EQUIPO DE REFRIGERACION MINISPLIT | 9.434.00 |
| 11207 | 56401010208669 EQUIPO DE REFRIGERACION MINISPLIT | 7.860.08 |
| 11208 | 56401010208670 EQUIPO DE REFRIGERACION MINISPLIT | 7.860.08 |
| 11209 | 56401010208671 EQUIPO DE REFRIGERACION MINISPLIT | 7.860.08 |
| 11210 | 56401010208673 EQUIPO DE REFRIGERACION MINISPLIT | 7.860.08 |
| 11211 | 56401010208674 EQUIPO DE REFRIGERACION MINISPLIT | 8.300.00 |
| 11212 | 56401010208675 EQUIPO DE REFRIGERACION MINISPLIT | 8.300.00 |
| 11213 | 56401010208676 EQUIPO DE REFRIGERACION MINISPLIT | 8.300.00 |
| 11214 | 56401010208677 EQUIPO DE REFRIGERACION MINISPLIT | 8.300.00 |
| 11215 | 56401010208678 EQUIPO DE REFRIGERACION MINISPLIT | 7.550.00 |
| 11216 | 56401010208679 EQUIPO DE REFRIGERACION MINISPLIT | 7.550.00 |
| 11217 | 56401010208680 EQUIPO DE REFRIGERACION MINISPLIT | 3.814.11 |
| 11218 | 56401010208681 EQUIPO DE REFRIGERACION MINISPLIT | 12.852.02 |
| 11219 | 56401010208682 EQUIPO DE REFRIGERACION MINISPLIT | 12.852.02 |
| 11220 | 56401010208683 EQUIPO DE REFRIGERACION MINISPLIT | 12.852.02 |
| 11221 | 56401010208689 EQUIPO DE REFRIGERACION MINISPLIT | 12.852.02 |
| 11222 | 56401010208690 EQUIPO DE REFRIGERACION MINISPLIT | 12.852.02 |
| 11223 | 56401010208691 EQUIPO DE REFRIGERACION MINISPLIT | 7.936.72 |
| 11224 | 56401010208692 EQUIPO DE REFRIGERACION MINISPLIT | 10.150.00 |
| 11225 | 56401010208693 EQUIPO DE REFRIGERACION MINISPLIT | 5.778.00 |
| 11226 | 56401010208694 EQUIPO DE REFRIGERACION MINISPLIT | 10.500.00 |
| 11227 | 56401010208695 EQUIPO DE REFRIGERACION MINISPLIT | 12.959.52 |
| 11228 | 56401010208696 EQUIPO DE REFRIGERACION MINISPLIT | 12.959.52 |
| 11229 | 56401010208697 EQUIPO DE REFRIGERACION MINISPLIT | 12.959.52 |
| 11230 | 56401010208698 EQUIPO DE REFRIGERACION MINISPLIT | 12.959.52 |
| 11231 | 56401010208699 EQUIPO DE REFRIGERACION MINISPLIT | 12.959.52 |
| 11232 | 56401010208700 EQUIPO DE REFRIGERACION MINISPLIT | 12.959.52 |
| 11233 | 56401010208701 EQUIPO DE REFRIGERACION MINISPLIT | 12.959.52 |
| 11234 | 56401010208702 EQUIPO DE REFRIGERACION MINISPLIT | 10.242.00 |
| 11235 | 56401010208703 EQUIPO DE REFRIGERACION MINISPLIT | 10.242.00 |
| 11236 | 56401010208704 EQUIPO DE REFRIGERACION MINISPLIT | 10.242.00 |
| 11237 | 56401010208705 EQUIPO DE REFRIGERACION MINISPLIT | 8.500.00 |
| 11238 | 56401010208706 EQUIPO DE REFRIGERACION MINISPLIT | 8.500.00 |
| 11239 | 56401010208707 EQUIPO DE REFRIGERACION MINISPLIT | 8.500.00 |
| 11240 | 56401010208708 EQUIPO DE REFRIGERACION MINISPLIT | 8.500.00 |
| 11241 | 56401010208709 EQUIPO DE REFRIGERACION MINISPLIT | 8.500.00 |
| 11242 | 56401010208710 EQUIPO DE REFRIGERACION MINISPLIT | 8.500.00 |
| 11243 | 56401010208711 EQUIPO DE REFRIGERACION MINISPLIT | 8.500.00 |
| 11244 | 56401010208712 EQUIPO DE REFRIGERACION MINISPLIT | 11.484.00 |
| 11245 | 56401010208713 EQUIPO DE REFRIGERACION MINISPLIT | 11.484.00 |
| 11246 | 56401010208714 EQUIPO DE REFRIGERACION MINISPLIT | 11.484.00 |
| 11247 | 56401010208715 EQUIPO DE REFRIGERACION MINISPLIT | 11.484.00 |
| 11248 | 56401010208716 EQUIPO DE REFRIGERACION MINISPLIT | 9.295.00 |
| 11249 | 56401010208717 EQUIPO DE REFRIGERACION MINISPLIT | 9.295.00 |
| 11250 | 56401010208718 EQUIPO DE REFRIGERACION MINISPLIT | 10.730.00 |
| 11251 | 56401010208719 EQUIPO DE REFRIGERACION MINISPLIT | 10.730.00 |
| 11252 | 56401010208720 EQUIPO DE REFRIGERACION MINISPLIT | 16.632.80 |
| 11253 | 56401010208721 EQUIPO DE REFRIGERACION MINISPLIT | 9.976.00 |
| 11254 | 56401010208722 EQUIPO DE REFRIGERACION MINISPLIT | 9.976.00 |
| 11255 | 56401010208723 EQUIPO DE REFRIGERACION MINISPLIT | 9.976.00 |
| 11256 | 56401010208724 EQUIPO DE REFRIGERACION MINISPLIT | 9.976.00 |
| 11257 | 56401010208725 EQUIPO DE REFRIGERACION MINISPLIT | 9.976.00 |
| 11258 | 56401010208726 EQUIPO DE REFRIGERACION MINISPLIT | 9.976.00 |
| 11259 | 56401010208727 EQUIPO DE REFRIGERACION MINISPLIT | 9.976.00 |
| 11260 | 56401010208728 EQUIPO DE REFRIGERACION MINISPLIT | 9.976.00 |
| 11261 | 56401010208729 EQUIPO DE REFRIGERACION MINISPLIT | 9.976.00 |
| 11262 | 56401010208730 EQUIPO DE REFRIGERACION MINISPLIT | 9.976.00 |
| 11263 | 56401010208731 EQUIPO DE REFRIGERACION MINISPLIT | 9.976.00 |
| 11264 | 56401010208732 EQUIPO DE REFRIGERACION MINISPLIT | 9.976.00 |
| 11265 | 56401010208733 EQUIPO DE REFRIGERACION MINISPLIT | 6.898.02 |
| 11266 | 56401010208734 EQUIPO DE REFRIGERACION MINISPLIT | 6.898.02 |
| 11267 | 56401010208735 EQUIPO DE REFRIGERACION MINISPLIT | 8.500.00 |
| 11268 | 56401010208736 EQUIPO DE REFRIGERACION MINISPLIT | 10.972.00 |
| 11269 | 56401010208737 EQUIPO DE REFRIGERACION MINISPLIT | 10.972.00 |
| 11270 | 56401010208738 EQUIPO DE REFRIGERACION MINISPLIT | 10.996.80 |
| 11271 | 56401010208739 EQUIPO DE REFRIGERACION MINISPLIT | 10.996.80 |
| 11272 | 56401010208740 EQUIPO DE REFRIGERACION MINISPLIT | 10.056.01 |
| 11273 | 56401010208741 EQUIPO DE REFRIGERACION MINISPLIT | 10.056.01 |
| 11274 | 56401010208742 EQUIPO DE REFRIGERACION MINISPLIT | 7.400.00 |
| 11275 | 56401010208743 EQUIPO DE REFRIGERACION MINISPLIT | 8.325.00 |
| 11276 | 56401010208744 EQUIPO DE REFRIGERACION MINISPLIT | 8.325.00 |
| 11277 | 56401010208745 EQUIPO DE REFRIGERACION MINISPLIT | 14.239.00 |
| 11278 | 56401010208746 EQUIPO DE REFRIGERACION MINISPLIT | 14.239.00 |
| 11279 | 56401010208747 EQUIPO DE REFRIGERACION MINISPLIT | 6.614.17 |
| 11280 | 56401010208748 EQUIPO DE REFRIGERACION MINISPLIT | 6.614.17 |
| 11281 | 56401010208749 EQUIPO DE REFRIGERACION MINISPLIT | 6.614.17 |
| 11282 | 56401010208750 EQUIPO DE REFRIGERACION MINISPLIT | 6.614.17 |
| 11283 | 56401010208751 EQUIPO DE REFRIGERACION MINISPLIT | 6.614.17 |
| 11284 | 56401010208752 EQUIPO DE REFRIGERACION MINISPLIT | 6.614.17 |
| 11285 | 56401010208753 EQUIPO DE REFRIGERACION MINISPLIT | 6.614.17 |

| Código | Descripción del Bien | Valor en Libros |
|--------|-------------------------------------|-----------------|
| 11615 | EQUIPO DE REFRIGERACION CENTRAL | 66.834,56 |
| 11616 | EQUIPO DE REFRIGERACION CENTRAL | 33.600,00 |
| 11617 | EQUIPO DE REFRIGERACION CENTRAL | 32.751,95 |
| 11618 | EQUIPO DE REFRIGERACION CENTRAL | 32.751,95 |
| 11619 | EQUIPO DE REFRIGERACION CENTRAL | 32.751,95 |
| 11620 | EQUIPO DE REFRIGERACION CENTRAL | 32.751,95 |
| 11621 | EQUIPO DE REFRIGERACION CENTRAL | 52.668,06 |
| 11622 | EQUIPO DE REFRIGERACION CENTRAL | 32.751,95 |
| 11623 | EQUIPO DE REFRIGERACION CENTRAL | 51.768,02 |
| 11624 | EQUIPO DE REFRIGERACION CENTRAL | 47.496,95 |
| 11625 | EQUIPO DE REFRIGERACION CENTRAL | 41.441,94 |
| 11626 | EQUIPO DE REFRIGERACION SECCIONADO | 36.263,94 |
| 11627 | EQUIPO DE REFRIGERACION SECCIONADO | 36.263,94 |
| 11628 | EQUIPO DE REFRIGERACION SECCIONADO | 29.857,01 |
| 11629 | EQUIPO DE REFRIGERACION SECCIONADO | 36.015,91 |
| 11630 | EQUIPO DE REFRIGERACION SECCIONADO | 50.132,07 |
| 11631 | EQUIPO DE REFRIGERACION SECCIONADO | 2.744,56 |
| 11632 | TELEFONO INVALAMBRICO 3 AURICULARES | 5.324,40 |
| 11633 | CONMUTADOR / MULTILINEAS | 5.138,93 |
| 11634 | CONMUTADOR / MULTILINEAS | 5.990,24 |
| 11635 | CONMUTADOR / MULTILINEAS | 6.380,00 |
| 11636 | CONMUTADOR IP-PBX | 213.256,71 |
| 11637 | FUENTE DE ENERGIA AUXILIAR | 12.066,54 |
| 11638 | FUENTE DE ENERGIA AUXILIAR | 7.447,98 |
| 11639 | TRANSFORMADOR TIPO ESTACION | 261.072,50 |
| 11640 | TRANSFORMADOR TIPO ESTACION | 209.551,74 |
| 11641 | TRANSFORMADOR TIPO ESTACION | 213.256,71 |
| 11642 | TRANSFORMADOR TIPO ESTACION | 138.407,72 |
| 11643 | TRANSFORMADOR TIPO SECO | 34.401,73 |
| 11644 | TRANSFORMADOR TIPO SECO | 20.168,12 |
| 11645 | TRANSFORMADOR TIPO SECO | 20.168,12 |
| 11646 | TRANSFORMADOR TIPO SECO | 30.420,85 |
| 11647 | TRANSFORMADOR TIPO SECO | 113.332,00 |
| 11648 | TRANSFORMADOR TIPO PEDESTAL | 108.460,00 |
| 11649 | TRANSFORMADOR TIPO PEDESTAL | 8.247,65 |
| 11650 | ESCALERA DE TIERRA | 18.264,20 |
| 11651 | TALADRO ROTOMARTILLO | 18.264,20 |
| 11652 | REFLECTOR TIPO PRESNEL | 18.264,20 |
| 11653 | REFLECTOR TIPO PRESNEL | 18.264,20 |
| 11654 | REFLECTOR TIPO PRESNEL | 18.264,20 |
| 11655 | REFLECTOR TIPO PRESNEL | 18.264,20 |
| 11656 | REFLECTOR TIPO PRESNEL | 18.264,20 |
| 11657 | REFLECTOR TIPO PRESNEL | 6.598,02 |
| 11658 | REFLECTOR TIPO EUPSODIAL | 6.598,02 |
| 11659 | REFLECTOR TIPO EUPSODIAL | 6.598,02 |
| 11660 | REFLECTOR TIPO EUPSODIAL | 6.598,02 |
| 11661 | REFLECTOR TIPO EUPSODIAL | 6.598,02 |
| 11662 | REFLECTOR TIPO EUPSODIAL | 6.598,02 |
| 11663 | REFLECTOR TIPO EUPSODIAL | 6.598,02 |
| 11664 | REFLECTOR TIPO EUPSODIAL | 6.598,02 |
| 11665 | REFLECTOR TIPO EUPSODIAL | 6.598,02 |
| 11666 | REFLECTOR TIPO EUPSODIAL | 6.598,02 |
| 11667 | REFLECTOR TIPO EUPSODIAL | 6.598,02 |
| 11668 | SISTEMA ESCUELA WEB CONTROL ESCOLAR | 7.656.000,00 |
| 11669 | SISTEMA LUDUS | 9.933.080,00 |
| 11670 | SISTEMA CONFYYA | 170.000,01 |
| 11671 | LICENCIAS INFORMATICAS | 267.627,08 |
| 11672 | LICENCIA ALTAIRWEB/BIBLIOTECAS | 17.400,00 |
| 11673 | LICENCIA ALTAIRWEB/BIBLIOTECAS | 17.400,00 |
| 11674 | LICENCIA ALTAIRWEB/BIBLIOTECAS | 1.382.922,07 |
| 11675 | LICENCIA WORK WITH PLUS (PERPETUA) | 41.825,67 |
| | BIENES NUMERILES | |
| | TERRENOS | |
| 11676 | TERRENOS URBANOS | 15.922.200,00 |
| 11677 | TERRENOS URBANOS | 42.045.518,50 |
| 11678 | TERRENOS URBANOS | 4.096.581,63 |
| 11679 | TERRENOS URBANOS | 58.798.080,00 |
| 11680 | TERRENOS URBANOS | 12.467.450,00 |
| 11681 | TERRENOS URBANOS | 23.762.595,00 |
| 11682 | TERRENOS URBANOS | 41.134.495,00 |
| 11683 | TERRENOS URBANOS | 5.636.115,00 |
| 11684 | TERRENOS URBANOS | 17.102.448,00 |
| 11685 | TERRENOS URBANOS | 8.648.638,71 |
| 11686 | TERRENOS URBANOS | 3.207.507,22 |
| 11687 | TERRENOS URBANOS | 8.125,00 |
| 11688 | TERRENOS URBANOS | 1.115.007,96 |
| 11689 | TERRENOS URBANOS | 146.585,50 |
| 11690 | TERRENOS URBANOS | 1.454.031,24 |
| 11691 | TERRENOS URBANOS | 5.112.458,40 |
| 11692 | TERRENOS URBANOS | 230.603,37 |
| 11693 | TERRENOS URBANOS | 69.881,92 |
| 11694 | TERRENOS URBANOS | 241.604,50 |
| 11695 | TERRENOS URBANOS | |

C.P. RAMÓN MANUEL HOIGUÍN BURGOS
JEFE DE DEPTO. SERVICIOS GENERALES
Y ACTIVOS FIJOS

C.P. GIBERTO CONTRERAS VASQUEZ
SUBDIRECTOR DE FINANZAS

C.P. GUSTAVO CARRANZA LLIAS
DIRECTOR DE
ADMINISTRACIÓN Y FINANZAS

| Código | Descripción del Bien | Valor en Libros |
|--------|----------------------|-----------------|
| 11696 | TERRENOS URBANOS | 232.796,36 |
| 11697 | TERRENOS URBANOS | 2.171.130,10 |
| 11698 | TERRENOS URBANOS | 2.840.427,66 |
| 11699 | TERRENOS URBANOS | 22.824.580,00 |
| 11700 | TERRENOS URBANOS | 1.341.285,00 |
| 11701 | TERRENOS URBANOS | 2.613.050,00 |
| 11702 | TERRENOS URBANOS | 7.756.380,00 |
| 11703 | TERRENOS URBANOS | 2.375.358,62 |
| 11704 | TERRENOS URBANOS | 1.693.373,40 |
| 11705 | TERRENOS URBANOS | 2.199.505,00 |
| 11706 | TERRENOS URBANOS | 20.177,82 |
| 11707 | TERRENOS URBANOS | 19.174,26 |
| 11708 | TERRENOS URBANOS | 19.976,49 |
| 11709 | TERRENOS URBANOS | 17.937,00 |
| 11710 | TERRENOS URBANOS | 15.515.866,13 |
| 11711 | TERRENOS URBANOS | 14.354.425,89 |
| 11712 | TERRENOS URBANOS | 13.468.594,94 |
| 11713 | TERRENOS URBANOS | 536.066,81 |
| 11714 | TERRENOS URBANOS | 8.776.024,40 |
| 11715 | TERRENOS URBANOS | 3.166.221,00 |
| 11716 | TERRENOS URBANOS | 14.983.068,00 |
| | EDIFICIOS | |
| 11717 | ESCUELAS | 6.734.802,16 |
| 11718 | ESCUELAS | 9.687.240,74 |
| 11719 | ESCUELAS | 21.480.331,00 |
| 11720 | ESCUELAS | 4.807.488,57 |
| 11721 | ESCUELAS | 8.318.175,39 |
| 11722 | ESCUELAS | 10.184.111,00 |
| 11723 | ESCUELAS | 17.933.586,99 |
| 11724 | ESCUELAS | 4.324.586,59 |
| 11725 | ESCUELAS | 6.189.748,13 |
| 11726 | ESCUELAS | 1.468.672,00 |
| 11727 | ESCUELAS | 13.405.362,85 |
| 11728 | ESCUELAS | 3.502.922,78 |
| 11729 | ESCUELAS | 4.055.474,52 |
| 11730 | ESCUELAS | 1.727.933,77 |
| 11731 | ESCUELAS | 4.047.006,25 |
| 11732 | ESCUELAS | 894.350,54 |
| 11733 | ESCUELAS | 9.766.174,33 |
| 11734 | ESCUELAS | 4.271.947,84 |
| 11735 | ESCUELAS | 49.604.773,94 |
| 11736 | ESCUELAS | 2.525.672,24 |
| 11737 | ESCUELAS | 12.134.778,85 |
| 11738 | ESCUELAS | 151.190,05 |
| 11739 | ESCUELAS | 1.205.209,85 |
| 11740 | ESCUELAS | 17.837.996,53 |
| 11741 | ESCUELAS | 12.865.712,19 |
| 11742 | ESCUELAS | 9.811.299,19 |
| 11743 | ESCUELAS | 849.629,71 |
| 11744 | ESCUELAS | 1.000.000,00 |
| 11745 | ESCUELAS | 2.613.788,99 |
| 11746 | ESCUELAS | 7.669.665,03 |

COLEGIO DE BACHILLERES DEL ESTADO DE SONORA
ANALISIS DE LAS VARIACIONES PROGRAMATICO-PRESUPUESTAL
SEGUNDO TRIMESTRE 2019

Justificación de las Modificaciones al Presupuesto Original e Impacto en Metas.

Las modificaciones realizadas al Presupuesto Original reflejadas en el formato ETCA -II-13 se deben principalmente a lo siguiente:

En la autorización que se da al Colegio para el ejercicio 2019 dentro del Decreto del Presupuesto de Ingresos y Egresos 2019, de manera inicial se estimó un Subsidio Federal por un importe de **\$347,263,106.00**, mismo que una vez elaborado de parte de la Subsecretaría de Educación Media Superior de la SEP el Anexo de Ejecución 2019, se dio una autorización Federal por un monto de **\$399,369,314.55**, es decir **\$52,106,208.55** más a lo estimado.

Así mismo, para lo correspondiente a Ingresos Propios de manera inicial en el Decreto del Presupuesto de Ingresos 2019 se estimaron **\$6,517,762.00** y al 30 de junio se alcanzó una recaudación de **\$81,560,477.65**, es decir **\$75,042,715.65** adicionales a los estimados.

Derivado de estos ingresos adicionales, se realizan las adecuaciones presupuestarias dentro de cada uno de los capítulos del gasto, quedando de la siguiente manera:

| CAPÍTULO DEL GASTO | ASIGNADO ORIGINAL | AMPLIACIONES | ASIGNADO MODIFICADO |
|---------------------------|--------------------------|-----------------------|----------------------------|
| 1000 | 784,402,219.00 | 56,910,397.54 | 841,312,616.54 |
| 2000 | 3,258,881.00 | 32,446,512.63 | 35,705,393.63 |
| 3000 | 5,381,566.00 | 43,565,722.51 | 48,947,288.51 |
| 5000 | 3,258,881.00 | 5,039,818.21 | 8,298,699.21 |
| | 796,301,547.00 | 137,962,450.89 | 934,263,997.89 |

En base a lo anterior se realizaron las adecuaciones presupuestarias en cada una de las partidas de los distintos capítulos del gasto, principalmente para dar la suficiencia de acuerdo a las ampliaciones liquidas recibidas.

Como modificaciones relevantes dentro del capítulo 1000-servicios personales se incluyen la disminución presupuestal dentro de la partida gratificación de fin de año (aguinaldo) fue ocasionado por la no autorización dentro del anexo de ejecución 2019 de parte de la SEMS para aguinaldo 2019.

La disminución en las partidas compensación por bono navideño, bono de productividad, y estímulos se debe a reducciones en las percepciones que reciben el personal de confianza y directivos del Colegio, así como la eliminación para el personal directivo del bono de productividad.

En lo relativo al gasto operativo, las variaciones se dan por la distribución de las ampliaciones líquidas recibidas, mismas que atienden a lo autorizado en el Programa Anual de Adquisiciones y Servicios.

En el formato Etca-II-01, Estado Analítico de Ingresos se incluyen dentro del rubro de Ingresos por Ventas de Bienes y Servicios, Intereses Bancarios y Otros Ingresos y Beneficios Varios por un monto de \$ 111,019.90, mismos que en el Formato I-03 aparecen desglosados, como ingresos financieros por un importe de 15,897.73 y 95,122.17 como otros ingresos y beneficios varios. Que adicionalmente incluye 6,174,631.54 de subsidio federal correspondiente al ejercicio 2018.

Es importante mencionar que dichas adecuaciones presupuestales, no afectaron al cumplimiento de las metas establecidas, alcanzándose la totalidad de los objetivos trazados en este primer trimestre.

C.P. FIDEL CHAVEZ MORALES
JEFE DE DEPARTAMENTO DE RECURSOS
FINANCIEROS

C.P. GILBERTO CONTRERAS VASQUEZ
SUBDIRECTOR DE FINANZAS.

C.P. GUSTAVO CARRANZA ELIAS
DIRECTOR DE ADMINISTRACIÓN Y
FINANZAS



SONORA