



Gobierno del
Estado de Sonora

Segundo Informe Trimestral

Sobre la Situación Económica, Las Finanzas Públicas, La Deuda Pública y Los Activos del Patrimonio Estatal.

Entidades Paraestatales Parte I

2016



GOBIERNO
DEL ESTADO
DE SONORA

PRESENTACIÓN

P R E S E N T A C I Ó N

SEGUNDO INFORME TRIMESTRAL 2016

Como complemento al Informe del Poder Ejecutivo y de acuerdo a lo señalado en la Ley del Presupuesto de Egresos y Gasto Público Estatal y del Decreto del Presupuesto de Egresos del Estado para el ejercicio fiscal 2016, se presenta el siguiente documento el cual contiene la información financiera, presupuestal y programática de las Entidades Paraestatales, Empresas de Participación Mayoritaria y Fideicomisos Públicos, que forman parte del Gobierno del Estado de Sonora.

En este Anexo se presenta la información contable, presupuestaria, y programática de cada entidad paraestatal, acompañada de diversos anexos que dan cuenta del origen de los ingresos por fuente de financiamiento; de los egresos totales por capítulo del gasto, así como los recursos ejercidos por partida presupuestal en plena correspondencia con el Presupuesto de Egresos 2016 aprobado por el H. Congreso del Estado.

Además, se muestra un informe sobre las acciones sustantivas alcanzadas por cada ente público presentando el total de las metas programadas para este ejercicio fiscal 2016 y los resultados obtenidos de su gestión.

Hermosillo Sonora, Agosto del 2016



GOBIERNO
DEL ESTADO
DE SONORA

CONTENIDO

ANEXO DE ENTIDADES PARAESTATALES

SEGUNDO INFORME TRIMESTRAL 2016

CONTENIDO

I.- Información Contable, Presupuestal, Programática y Complementaria de las Entidades Paraestatales

TOMO I

1) Entidades Paraestatales y Fideicomisos No Empresariales y No Financieros

Secretaría de Gobierno

- Instituto Sonorense de la Mujer
- Comisión Estatal para el Desarrollo de los Pueblos y Comunidades Indígenas
- Fondo Estatal para la Prevención y Atención de Emergencias y Desastres del Estado de Sonora

Secretaría de Hacienda

- Progreso, Fideicomiso Promotor Urbano de Sonora
 - Fideicomiso Puente Colorado
 - Fondo Estatal para la Modernización del Transporte
 - Servicio de Administración y Enajenación de Bienes de Entidades del Gobierno del Estado de Sonora
 - Fideicomiso de Transporte Metropolitano del Estado de Sonora
 - Fideicomiso 2% sobre Hospedaje
-
-

Secretaría de Desarrollo Social

- **Comisión de Vivienda del Estado de Sonora**

Secretaría de Educación y Cultura

- **Instituto de Crédito Educativo del Estado de Sonora**
- **Instituto Tecnológico Superior de Cananea**
- **Instituto Sonorense de Cultura**
- **Biblioteca Pública Jesús Corral Ruiz**
- **Comisión del Deporte del Estado de Sonora**
- **Instituto Sonorense de la Juventud**

TOMO II

- **Colegio de Bachilleres del Estado de Sonora**
 - **Instituto de Formación Docente del Estado de Sonora**
 - **Colegio de Estudios Científicos y Tecnológicos del Estado de Sonora**
 - **Instituto Tecnológico Superior de Cajeme**
 - **Colegio de Educación Profesional Técnica del Estado de Sonora**
-
-

TOMO III

- **Universidad Estatal de Sonora**
- **Servicios Educativos del Estado de Sonora**
- **Universidad Tecnológica de Hermosillo**
- **Universidad Tecnológica de Nogales**
- **Universidad de la Sierra**
- **Universidad Tecnológica del Sur de Sonora**
- **Instituto Sonorense de Educación para los Adultos**

TOMO IV

- **Instituto Tecnológico Superior de Puerto Peñasco**
 - **El Colegio de Sonora**
 - **Radio Sonora**
 - **Museo del Centro Cultural Musas**
 - **Museo Sonora en la Revolución**
 - **Universidad Tecnológica de Etchojoa**
 - **Universidad Tecnológica de San Luis Río Colorado**
 - **Universidad Tecnológica de Puerto Peñasco**
 - **Instituto de Becas y Estímulos Educativos de Sonora**
 - **Instituto de Innovación y Evaluación Educativa del Estado de Sonora**
 - **Centro Regional de Formación Docente e Investigación Educativa**
-
-

-
- **Instituto Tecnológico de Sonora**
 - **Universidad Tecnológica de Guaymas**

TOMO V

Secretaría de Salud Pública

- **Servicios de Salud de Sonora**
- **Sistema para el Desarrollo Integral de la Familia en el Estado de Sonora**
- **Fondo Estatal de Solidaridad**
- **Centro Estatal de Trasplantes**

Secretaría de Infraestructura y Desarrollo Urbano

- **Comisión de Ecología y Desarrollo Sustentable del Estado de Sonora**
- **Instituto Sonorense de Infraestructura Educativa**
- **Consejo Estatal de Concertación para la Obra Pública**
- **Junta de Caminos del Estado de Sonora**
- **Telefonía Rural de Sonora**
- **Procuraduría Ambiental del Estado de Sonora**
- **Fideicomiso Santa Ana-Altar**

Secretaría de Economía

- **Consejo para la Promoción Económica de Sonora**
 - **Comisión de Energía del Estado de Sonora**
 - **Sistema de Parques Industriales**
-

TOMO VI

- **Comisión de Fomento al Turismo del Estado de Sonora**
- **Fideicomiso Operadora de Proyectos Estratégicos del Estado de Sonora**
- **Consejo Estatal para la Ciencia y Tecnología**
- **Consejo Sonorense Promotor de la Regulación del Bacanora**
- **Fideicomiso para el Desarrollo de Infraestructura Turística del Estado de Sonora, FIDEITUR**

Secretaría de Agricultura, Ganadería, Recursos Hidráulicos, Pesca y Acuicultura

- **Comisión Estatal del Agua**
- **Instituto de Acuicultura del Estado de Sonora**
- **Fideicomiso Fondo de Fomento Agropecuario del Estado de Sonora**
- **Fondo de Operación de Obras Sonora Sí**

Secretaría de Seguridad Pública

- **Instituto Superior de Seguridad Pública del Estado**
- **Fondo de Aportaciones para la Seguridad Pública, FASP**
- **Centro de Evaluación y Control de Confianza, C-3**

Secretaría del Trabajo

- **Instituto de Capacitación para el Trabajo del Estado de Sonora**

2) Instituciones Públicas de Seguridad Social

Secretaría de Salud Pública

- Instituto de Seguridad y Servicios Sociales de los Trabajadores del Estado de Sonora

3) Entidades Paraestatales Empresariales No Financieras con Participación Estatal Mayoritaria

Secretaría de Educación y Cultura

- Televisora de Hermosillo, S.A. de C.V.

Secretaría de Economía

- Administración Portuaria Integral de Sonora, S.A. de C.V.

5) Entidades Paraestatales Empresariales Financieras Monetarias con Participación Estatal Mayoritaria

- Financiera para el Desarrollo Económico de Sonora, FIDESON

7) Fideicomisos Financieros Públicos con Participación Estatal Mayoritaria

- Fideicomiso Fondo Revolvente Sonora
-



1.- ENTIDADES PARAESTATALES Y FIDEICOMISOS NO EMPRESARIALES Y NO FINANCIEROS



GOBIERNO
DEL ESTADO
DE SONORA

Secretaría de Gobierno



GOBIERNO
DEL ESTADO
DE SONORA

Instituto Sonorense de la Mujer

Sistema Estatal de Evaluación
Estado de Situación Financiera
INSTITUTO SONORENSE DE LA MUJER
Al 30 Junio de 2016

ETCA-I-01

(PESOS)

TRIMESTRE:

SEGUNDO DE 2016

ACTIVO	2016	2015	PASIVO	2016	2015
Activo Circulante			Pasivo Circulante		
Efectivo y Equivalentes	11,113,240.54	3,323,537.71	Cuentas por Pagar a Corto Plazo	2077943.44	2,511,648.41
Derechos a Recibir Efectivo o Equivalentes	2,685,267.01	2,817,438.03	Documentos por Pagar a Corto Plazo	-	-
Derechos a Recibir Bienes o Servicios	-	-	Porción a Corto Plazo de la Deuda Pública a Largo Plazo	-	-
Inventarios	-	-	Títulos y Valores a Corto Plazo	-	-
Almacenes	-	-	Pasivos Diferidos a Corto Plazo	-	-
Estimación por Pérdida o Deterioro de Activos Circulantes	-	-	Fondos y Bienes de Terceros en Garantía y/o Administración a Corto Plazo	-	-
Otros Activos Circulantes	97,669.69	32,982.00	Provisiones a Corto Plazo	-	-
			Otros Pasivos a Corto Plazo	2,403,360.62	4,234,990.35
Total de Activos Circulantes	13,896,177.24	6,173,957.74	Total de Pasivos Circulantes	4,481,304.06	6,746,638.76
Activo No Circulante			Pasivo No Circulante		
Inversiones Financieras a Largo Plazo	-	-	Cuentas por Pagar a Largo Plazo	-	-
Derechos a Recibir Efectivo o Equivalentes a Largo Plazo	-	-	Documentos por Pagar a Largo Plazo	-	-
	6,146,056.46	6,146,056.46		-	-
Bienes Inmuebles, Infraestructura y Construcciones en Proceso	-	-	Deuda Pública a Largo Plazo	-	-
Bienes Muebles	20,000.00	20,000.00	Pasivos Diferidos a Largo Plazo	-	-
	-	243,045.34	Fondos y Bienes de Terceros en Garantía y/o en Administración a Largo Plazo	-	-
Activos Intangibles	-	-	Provisiones a Largo Plazo	-	-
Depreciación, Deterioro y Amortización Acumulada de Bienes	-	366,201.23		-	-
Activos Diferidos	-	-		-	-
Estimación por Pérdida o Deterioro de Activos no Circulantes	-	-		-	-
Otros Activos no Circulantes	-	-		-	-
Total de Activos No Circulantes	5,799,855.23	5,923,011.12	Total de Pasivos No Circulantes	-	-
Total de Activos	19,696,032.47	12,096,968.86	Total de Pasivo	4,481,304.06	6,746,638.76
			Hacienda Pública/Patrimonio		
			Hacienda Pública/Patrimonio Contribuido	5,116,510.25	5,116,510.25
			Aportaciones	5,116,510.25	5,116,510.25
			Donaciones de Capital	-	-
			Actualización de la Hacienda Pública/Patrimonio	-	-
			Hacienda Pública/Patrimonio Generado	10,098,218.16	233,819.85
			Resultados del Ejercicio (Ahorro/ Desahorro)	9,870,093.80	208,929.44
			Resultados de Ejercicios Anteriores	233,819.85	125,695.00
			Revalúos	-	-
			Reservas	-	-
			Rectificaciones de Resultados de Ejercicios Anteriores	-	100,804.59
			Exceso o Insuficiencia en la Actualización de la Hacienda Pública/Patrimonio	-	-
			Resultado por Posición Monetaria	-	-
			Resultado por Tenencia de Activos no Monetarios	-	-
			Total Hacienda Pública/Patrimonio	15,214,728.41	5,350,330.10
			Total de Pasivo y Hacienda Pública/Patrimonio	19,696,032.47	12,096,968.86

"Bajo protesta de decir verdad declaramos que los Estados Financieros y sus Notas, son razonablemente correctos y son responsabilidad del emisor"

Sistema Estatal de Evaluación
Estado de Actividades
INSTITUTO SONORENSE DE LA MUJER
Del 1ro de Enero al 30 de Junio de 2016
(PESOS)

ETCA-I-02

TRIMESTRE: SEGUNDO 2016

	2016	jun-15
INGRESOS Y OTROS BENEFICIOS		
Ingresos de la Gestión:	0.00	0.00
Impuestos		
Cuotas y Aportaciones de Seguridad Social		
Contribuciones de Mejoras		
Derechos		
Productos de Tipo Corriente ¹		
Aprovechamientos de Tipo Corriente		
Ingresos por Venta de Bienes y Servicios		
Ingresos no Comprendidos en las Fracciones de la Ley de Ingresos Causados en Ejercicios Fiscales Anteriores Pendientes de Liquidación o Pago		
Participaciones, Aportaciones, Transferencias, Asignaciones, Subsidios y Otras Ayudas	31,265,796.70	26,640,550.79
Participaciones y Aportaciones	31,265,796.70	26,640,550.79
Transferencia, Asignaciones, Subsidios y Otras Ayudas		
Otros Ingresos y Beneficios	979.38	6,066.60
Ingresos Financieros		
Incremento por Variación de Inventarios		
Disminución del Exceso de Estimaciones por Pérdida o Deterioro u Obsolescencia		
Disminución del Exceso de Provisiones		
Otros Ingresos y Beneficios Varios	979.38	6,067
Total de Ingresos y Otros Beneficios	31,266,776.08	26,646,617.39
GASTOS Y OTRAS PÉRDIDAS		
Gastos de Funcionamiento	21,267,844.56	11,562,278.21
Servicios Personales	9,030,600.14	6,198,396.76
Materiales y Suministros	758,506.96	235,258.64
Servicios Generales	11,478,737.46	5,128,622.81
Transferencia, Asignaciones, Subsidios y Otras Ayudas	0.00	0.00
Transferencias Internas y Asignaciones al Sector Público		
Transferencias al Resto del Sector Público		
Subsidios y Subvenciones		
Ayudas Sociales		
Pensiones y Jubilaciones		
Transferencias a Fideicomisos, Mandatos y Contratos Análogos		
Transferencias a la Seguridad Social		
Donativos		
Transferencias al Exterior		
Participaciones y Aportaciones	0.00	0.00
Participaciones		
Aportaciones		
Convenios		
Intereses, Comisiones y Otros Gastos de la Deuda Pública	0.00	0.00
Intereses de la Deuda Pública		
Comisiones de la Deuda Pública		
Gastos de la Deuda Pública		
Costo por Coberturas		
Apoyos Financieros		
Otros Gastos y Pérdidas Extraordinarias	123,155.89	0.00
Estimaciones, Depreciaciones, Deterioros, Obsolescencia y Amortizaciones	123,155.89	
Provisiones		
Disminución de Inventarios		
Aumento por Insuficiencia de Estimaciones por Pérdida o Deterioro u Obsolescencia		
Aumento por Insuficiencia de Provisiones		
Otros Gastos		
Inversión Pública	5,681.83	104,087.46
Inversión Pública no Capitalizable	5,681.83	104,087.46
Total de Gastos y Otras Pérdidas	21,396,682.28	11,666,365.67
Resultados del Ejercicio (Ahorro/Desahorro)	9,870,093.80	14,980,251.72

Bajo protesta de decir verdad declaramos que los Estados Financieros y sus Notas, son razonablemente correctos y son responsabilidad del emisor

Sistema Estatal de Evaluación
Estado de Variación en la Hacienda Pública
INSTITUTO SONORENSE DE LA MUJER
Del 1ro de Enero al 30 de Junio de 2016
(PESOS)

ETCA-I-03

TRIMESTRE: SEGUNDO / 2016

Concepto	Hacienda Pública / Patrimonio Contribuido	Hacienda Pública / Patrimonio Generado de Ejercicio Anteriores	Hacienda Pública / Patrimonio Generado del Ejercicio	Ajustes por Cambios de Valor	Total
Rectificaciones de Resultados de Ejercicios Anteriores		-5,695.49	-208,929.44	0	-214,624.93
Patrimonio Neto Inicial Ajustado del Ejercicio	5,116,510.25	0.00	0.00	0.00	5,116,510.25
Aportaciones	5,116,510.25				5,116,510.25
Donaciones de Capital					0.00
Actualización de la Hacienda Pública/Patrimonio					0.00
Variaciones de la Hacienda Pública / Patrimonio Neto del Ejercicio	0.00	19,194.92	208,929.44	0.00	233,819.85
Resultados del Ejercicio (Ahorro/Desahorro)			208,929.44		208,929.44
Resultados de Ejercicios Anteriores		24,890.41			24,890.41
Revalúos					0.00
Reservas					0.00
Hacienda Pública / Patrimonio Neto Final del Ejercicio 2015	5,116,510.25	19,194.92	208,929.44	0.00	5,350,330.10
Cambios en la Hacienda Pública / Patrimonio Neto del Ejercicio 2016	0.00	0.00	0.00	0.00	0.00
Aportaciones					0.00
Donaciones de Capital					0.00
Actualización de la Hacienda Pública/Patrimonio					0.00
Variaciones de la Hacienda Pública / Patrimonio Neto del Ejercicio	0.00	208,929.44	9,870,093.80	0.00	10,079,023.24
Resultados del Ejercicio (Ahorro/Desahorro)			9,870,093.80		9,870,093.80
Resultados de Ejercicios Anteriores		208,929.44			208,929.44
Revalúos					0.00
Reservas					0.00
Saldo Neto en la Hacienda Pública / Patrimonio 2016	5,116,510.25	228,124.36	10,079,023.24	0.00	15,214,728.41

"Bajo protesta de decir verdad declaramos que los Estados Financieros y sus Notas, son razonablemente correctos y son responsabilidad del emisor"

C.P. ANA LUISA ROMO S.
COORDINADOR DE CONTABILIDAD
ELABORÓ

C.P. AMANCIA J. ZEPEDA A.
DIRECTORA DE ADMINISTRACION Y FINANZAS
REVISÓ

LIC. ESTHER SALAS REATIGA
DIRECTORA GENERAL
AUTORIZÓ

Sistema Estatal de Evaluación
Estado de Cambios en la Situación Financiera
Instituto Sonorense de la Mujer
Del 1ro de Enero al 30 de junio de 2016
(PESOS)

ETCA-I-04

TRIMESTRE: SEGUNDO 2016

	<u>Origen</u>	<u>Aplicación</u>
Activo	255,326.91	7,854,390.52
Activo Circulante	132,171.02	7,854,390.52
Efectivo y Equivalentes		7,789,702.83
Derechos a Recibir Efectivo o Equivalentes	132,171.02	
Derechos a Recibir Bienes o Servicios		
Inventario		
Almacenes		
Estimación por Pérdida o Deterioro de Activos Circulantes		
Otros Activos Circulantes		64,687.69
Activo No Circulante	123,155.89	0.00
Inversiones Financieras a Largo Plazo		
Derechos a Recibir Efectivo o Equivalentes a Largo Plazo		
Bienes Inmuebles, Infraestructura y Construcciones en Proceso		
Bienes Muebles		
Activos Intangibles		
Depreciación, Deterioro y Amortización Acumulada de Bienes	123,155.89	
Activos Diferidos		
Estimación por Pérdida o Deterioro de Activos no Circulantes		
Otros Activos no Circulantes		
Pasivo	0.00	2,265,334.70
Pasivo Circulante	0.00	2,265,334.70
Cuentas por Pagar a Corto Plazo		433,704.97
Documentos por Pagar a Corto Plazo		
Porción a Corto Plazo de la Deuda Pública a Largo Plazo		
Títulos y Valores a Corto Plazo		
Pasivos Diferidos a Corto Plazo		
Fondos y Bienes de Terceros en Garantía y/o Administración a Corto Plazo		
Provisiones a Corto Plazo		
Otros Pasivos a Corto Plazo		1,831,629.73
Pasivo No Circulante	0.00	0.00
Cuentas por Pagar a Largo Plazo		
Documentos por Pagar a Largo Plazo		
Deuda Pública a Largo Plazo		
Pasivos Diferidos a Largo Plazo		
Fondos y Bienes de Terceros en Garantía y/o en Administración a Largo Plazo		
Provisiones a Largo Plazo		
HACIENDA PUBLICA/PATRIMONIO	9,864,398.31	0.00
Hacienda Pública/Patrimonio Contribuido	0.00	0.00
Aportaciones		
Donaciones de Capital		
Actualización de la Hacienda Pública/Patrimonio		
Hacienda Pública/Patrimonio Generado	9,864,398.31	0.00
Resultados del Ejercicio (Ahorro/ Desahorro)	9,661,164.36	
Resultados de Ejercicios Anteriores	108,124.85	
Revalúos		
Reservas		
Rectificaciones de Resultados de Ejercicios Anteriores	95,109.10	
Excesos o Insuficiencia en la Actualización de la Hacienda Pública/Patrimonio	0.00	0.00
Resultado por Posición Monetaria		
Resultado por Tenencia de Activos no Monetarios		

Bajo protesta de decir verdad declaramos que los Estados Financieros y sus Notas, son razonablemente correctos y son responsabilidad del emisor

Sistema Estatal de Evaluación
Flujo de Efectivo
INSTITUTO SONORENSE DE LA MUJER
AL 30 DE JUNIO DE 2016
(PESOS)

ETCA-I-05

TRIMESTRE: SEGUNDO/16

Concepto	2016	jun-15
Flujos de Efectivo de las Actividades de Operación		
Origen	27,074,109.48	24,278,424.50
Impuestos		
Cuotas y Aportaciones de Seguridad Social		
Contribuciones de mejoras		
Derechos		
Productos de Tipo Corriente		
Aprovechamientos de Tipo Corriente		
Ingresos por Venta de Bienes y Servicios		
Ingresos no Comprendidos en las Fracciones de la Ley de Ingresos Causados en Ejercicios Fiscales Anteriores		
Pendientes de Liquidación o Pago		
Participaciones y Aportaciones		
Transferencias, Asignaciones y Subsidios y Otras Ayudas	26,876,353.77	23,834,841.51
Otros Orígenes de Operación	197,755.71	443,582.99
Aplicación	19,278,236.94	9,665,257.42
Servicios Personales	4,246,693.83	3,516,735.82
Materiales y Suministros	578,463.08	250,569.68
Servicios Generales	12,040,156.60	5,182,501.74
Transferencias Internas y Asignaciones al Sector Público		
Transferencias al resto del Sector Público		
Subsidios y Subvenciones		
Ayudas Sociales		
Pensiones y Jubilaciones		
Transferencias a Fideicomisos, Mandatos y Contratos Análogos		
Transferencias a la Seguridad Social		
Donativos		
Transferencias al Exterior		
Participaciones		
Aportaciones		
Convenios		
Otras Aplicaciones de Operación	2,412,923.43	715,450.18
Flujos Netos de Efectivo por Actividades de Operación	7,795,872.54	14,613,167.08
Flujos de Efectivo de las Actividades de Inversión		
Origen	0.00	0.00
Bienes Inmuebles, Infraestructura y Construcciones en Proceso		
Bienes Muebles		
Otros Orígenes de Inversión		
Aplicación	5,681.83	0.00
Bienes Inmuebles, Infraestructura y Construcciones en Proceso		
Bienes Muebles	5,681.83	
Otras Aplicaciones de Inversión		
Flujos Netos de Efectivo por Actividades de Inversión	-5,681.83	0.00
Flujo de Efectivo de las Actividades de Financiamiento		
Origen	64.78	7,419.67
Endeudamiento Neto		
Interno		
Externo		
Otros Orígenes de Financiamiento	64.78	7,419.67
Aplicación	552.00	4,453.00
Servicios de la Deuda		
Interno		
Externo		
Otras Aplicaciones de Financiamiento	552.00	4,453.00
Flujos netos de Efectivo por Actividades de Financiamiento	-487.22	2,966.67
Incremento/Disminución Neta en el Efectivo y Equivalentes al Efectivo	7,789,703.49	14,616,133.75
Efectivo y Equivalentes al Efectivo al Inicio del Ejercicio	3,323,537.00	2,034,730.00
Efectivo y Equivalentes al Efectivo al Final del Ejercicio	11,113,240.49	16,650,863.75

Bajo protesta de decir verdad declaramos que los Estados Financieros y sus Notas, son razonablemente correctos y son responsabilidad del emisor

Sistema Estatal de Evaluación
Estado Analítico del Activo
Instituto Sonorense de la Mujer
Del 1ro de Enero al 30 de Junio de 2016

ETCA-I-06

(PESOS)

TRIMESTRE: SEGUNDO 2016

Concepto	Saldo Inicial 1	Cargos del Periodo 2	Abonos del Periodo 3	Saldo Final 4 (1+2-3)	Variación del Periodo (4-1)
ACTIVO	12,096,968.86	32,892,817.18	25,293,753.57	19,696,032.47	7,599,063.61
Activo Circulante	6,173,957.74	32,892,817.18	25,170,597.68	13,896,177.24	7,722,219.50
Efectivo y Equivalentes	3,323,537.71	27,062,047.36	19,272,344.53	11,113,240.54	7,789,702.83
Derechos a Recibir Efectivo o Equivalentes	2,817,438.03	5,766,082.13	5,898,253.15	2,685,267.01	-132,171.02
Derechos a Recibir Bienes o Servicios				0.00	0.00
Inventarios				0.00	0.00
Almacenes				0.00	0.00
Estimación por Pérdida o Deterioro de Activos Circulantes				0.00	0.00
Otros Activos Circulantes	32,982.00	64,687.69		97,669.69	64,687.69
Activo No Circulante	5,923,011.12	0.00	123,155.89	5,799,855.23	-123,155.89
Inversiones Financieras a Largo Plazo				0.00	0.00
Derechos a Recibir Efectivo o Equivalentes a Largo Plazo				0.00	0.00
Bienes Inmuebles, Infraestructura y Construcciones en Proceso				0.00	0.00
Bienes Muebles	6,146,056.46			6,146,056.46	0.00
Activos Intangibles	20,000.00			20,000.00	0.00
Depreciación, Deterioro y Amortización Acumulada de Bienes	-243,045.34		123,155.89	-366,201.23	-123,155.89
Activos Diferidos				0.00	0.00
Estimación por Pérdida o Deterioro de Activos no Circulantes				0.00	0.00
Otros Activos no Circulantes				0.00	0.00

Bajo protesta de decir verdad declaramos que los Estados Financieros y sus Notas, son razonablemente correctos y son responsabilidad del emisor

Sistema Estatal de Evaluación
Estado Analítico de la Deuda y Otros Pasivos
INSTITUTO SONORENSE DE LA MUJER
Del 1ro de Enero al 30 de Junio de 2016

ETCA-I-07

(PESOS)

TRIMESTRE: SEGUNDO 2016

DENOMINACIÓN DE LAS DEUDAS	MONEDA DE CONTRATACIÓN	INSTITUCIÓN O PAÍS ACREEDOR	SALDO INICIAL DEL PERIODO	SALDO FINAL DEL PERIODO
DEUDA PÚBLICA				
Corto Plazo				
Deuda Interna			0.00	0.00
Instituciones de Crédito			0.00	0.00
Títulos y Valores				
Arrendamientos Financieros				
Deuda Externa			0.00	0.00
Organismos Financieros Internacionales				
Deuda Bilateral				
Títulos y Valores				
Arrendamientos Financieros				
<i>Subtotal Corto Plazo</i>			0.00	0.00
Largo Plazo				
Deuda Interna			0.00	0.00
Instituciones de Crédito				
Títulos y Valores				
Arrendamientos Financieros				
Deuda Externa			0.00	0.00
Organismos Financieros Internacionales				
Deuda Bilateral				
Títulos y Valores				
Arrendamientos Financieros				
<i>Subtotal Lago Plazo</i>			0.00	0.00
Otros Pasivos			6,746,638.76	4,481,304.06
Total Deuda y Otros Pasivos	PESOS	MEXIO	6,746,638.76	4,481,304.06

Bajo protesta de decir verdad declaramos que los Estados Financieros y sus Notas, son razonablemente correctos y son responsabilidad del emisor

**Sistema Estatal de Evaluación
Informe sobre Pasivos Contingentes
INSTITUTO SONORENSE DE LA MUJER
AL 30 DE JUNIO DE 2016
(PESOS)**

ETCA-I-08

TRIMESTRE: SEGUNDO/2016

A Corto Plazo

A Mediano Plazo

**INFORME SOBRE PASIVOS CONTINGENTES: 6 JUICIOS LABORALES PENDIENTES DE
RESOLVER**

A Largo Plazo

Bajo protesta de decir verdad declaramos que los Estados Financieros y sus Notas, son razonablemente correctos y son responsabilidad del emisor

NOTAS A LOS ESTADOS FINANCIEROS CIERRE DE JUNIO
DE 2016
CIFRAS COMPARADAS CIERRE DEL EJERCICIO 2015

NOTAS DE DESGLOSE

EFFECTIVO Y EQUIVALENTES

Concepto	JUNIO-16	DIC 15
EFFECTIVO Y EQUIVALENTES	11,113,241	3,323,537
TOTAL	11,113,241	3,323,537

El rubro contable de Bancos se integra con saldos de las siguientes cuentas bancarias:

EFFECTIVO Y EQUIVALENTES	SALDO S/REGISTROS CONTABLES JUN-16	TIPO DE RECURSO
FONDO FIJO DE CAJA	0	ESTATAL
BANAMEX (NOMINA) 363-6836051	0	ESTATAL
BANAMEX 4035-32411 (GASTOS DE OPERACIÓN)	4,079,320	ESTATAL
BANAMEX-4035-32411 Inversión incluida en la cuenta de Manejo de operación estatal.	530	ESTATAL
BANAMEX (Transversalidad 2016)-	4,990,960	FEDERAL
BANAMEX (CDM 2016)	2,042,431	FEDERAL
TOTAL	11,113,241	

DEUDORES DIVERSOS

El rubro de cuentas por cobrar se integra de la siguiente forma:

DEUDOR	TOTAL	DIAS			
		>90	>90<180	>180<365	>365
Gobierno del Estado	735,394	0	0	0	735,394
Gobierno del Estado 2016	1,699,950	1,699,950			
Sría. de Hacienda Dev. ispt	213,986				213,986
Cuentas por Cobrar	2,649,330	1,699,950	0	0	949,380
Manuel Edgardo Acosta	2,924	0			2,924
Fabián Grijalva	2,600	0			2,600
ERNESTINA VALENZUELA ZAMORA	5,084	5,084			
ARNOLDO MUÑOZ AYALA	1,769	1,769			
JOSE DE JESUS CASTILLO S.	5,000	5,000			
NORA PATRICIA ROBLES	5,000	5,000			
MARCO ANTONIO RUIZ H.	180	180			
SOLEDAD MARIA GIOTTONINI	1,734	1,734			
CLAUDIA AGUIRRE YESCAS	2,671	2,671			
CRYSTIAN KENEDY NAVA ROCHA	-422	-422			
RODRIGO ZAZUETA ALCANTAR	892	892			
ESTHER SALAS REATIGA	1,495	1,495			
GABRIELA GOMEZ REATIGA	510	510			
ITZEL AVILA	2,000	2,000			
ANA LUISA PACHECO	4,500	4,500			
Gastos por Comprobar	35,937	30,413	0	0	5,524
TOTAL	2,685,267	1,730,363	0	0	954,904

Gobierno del Estado 2015 corresponde a aportaciones pendientes de recibir de parte del Gobierno del Estado correspondientes a Nóminas (Retenciones de ISR, de cuotas sindicales Etc.), Nomina No. 24/2013 y retenciones y cuotas de ISSSTESON pendientes de pago de 2015, y la Cuenta de Gobierno del Estado 2016 se refiere a importes pendientes de cobrar al Gobierno del Estado por aportaciones de nómina 7, 8, 9, 10,11 y 12 de 2016.

En el ejercicio de 2011 se reconoció una cuenta por cobrar para **Secretaría de Hacienda** por concepto de ISPT (Impuesto sobre productos del Trabajo pendientes de recuperar, en relación a que se aplicó el PRT (Plan de remuneración Total) por un importe de \$ 213,986

OTROS ACTIVOS CIRCULANTES

Depósitos en Garantía por arrendamientos de edificio, correspondiente a 10 arrendamientos, por un total de \$97,670

	Junio-16	Dic-15
DEPOSITOS EN GARANTIA ARRENDAMIENTO DE EDIFICIO	97,670	32,982
ANGELICA MARIA AMAVIZCA VALLE	6,325	6,325
CZARINA HERMINIA YBERRI GONZALEZ	10,000	10,000
MARIA GLORIA NUÑEZ YAÑEZ	5,000	5,000
YOLANDA PATRICIA JIMENEZ GOMEZ	9,434	9,434
ALMA DELIA FRAGOZO CORDOVA	2,223	2,223
MARIA DEL ROSARIO ENCINAS MELENDRES (oficinas caborca)	6,000	
GRACIELA ESTHER MAGAÑA (BODEGA)	7,500	
SERVIPLAZA GABRIELA (SAN LUIS RIO COLORADO)	9,280	
INGENIERA DIBUJO Y GEOLOGIA S.A. DE C.V.	33,019	
CARMEN SOFIA GUTIERREZ GAYTAN	8,889	

ACTIVO FIJO

Integración	jun-16	dic-15
MOBILIARIO Y EQUIPO DE ADMÓN.	543,088	543,088
EQUIPO DE ADMINISTRACIÓN	283,595	283,595
BIENES ARTÍSTICOS Y CULTURALES	23,000	23,000
EQUIPO DE COMUNICACIÓN Y TELECOMUNICACION	163,350	163,350
EQUIPO DE COMPUTO	1,939,784	1,939,784
EQUIPO DE TRANSPORTE	3,193,239	3,193,239
ACTIVOS INTANGIBLES	20,000	20,000
SUBTOTAL	6,166,056	6,166,056
DEPRECIACION	-366,201	-243,045
TOTAL	5,799,855	5,923,011

CUENTAS POR PAGAR A CORTO PLAZO POR UN TOTAL DE \$ 4,481,304 integrada por proveedores, acreedores e impuestos por pagar a Junio de 2016.

Integración	Junio-16	dic-15
CUENTAS POR PAGAR A CORTO PLAZO	2,077,943	2,511,648
OTROS PASIVOS A CORTO PLAZO	2,403,361	4,108,725
TOTAL	4,481,304	6,620,373

POSICION AL30 de Junio de 2016	DIAS TRANSCURRIDOS				TOTAL
	MENOS DE 90	MAS DE 90	MAS DE 180	MAS DE 365	
Proveedores a Corto Plazo	902,008			1,175,935	2,077,943
Otros pasivos Circulantes	1,661,689			741,672	2,403,361
TOTAL	2,563,697	0	0	1,917,607	4,481,304

PATRIMONIO

Integración	Junio-16	DIC- 2015
PATRIMONIO CONTRIBUIDO	5,116,510	5,116,510
RESULTADO DE EJERCICIOS ANTERIORES	233,820	125,695
RECTIFICACION DE RESULT. DE EJERCICIOS ANTERIORES	-5,695	-100,805
RESULTADO DEL EJERCICIO	9,870,094	208,929
TOTAL	15,214,728	5,350,329

Resultado del Ejercicio al cierre de Junio de 2016 (por tipo de recursos Federal y Estatal)

SUBSIDIO ESTATAL Y PROYECTOS FEDERALES ESTADO DE ACTIVIDADES POR PROYECTO (cierre de Junio de 2016)

ESTADO DE RESULTADO POR PROYECTO	INGRESOS DEVENGADOS	PRESUPUESTO DEVENGADO	UTILIDAD O PERDIDA
CDM-Federal 2015	0	612,000	-612,000
Depreciación Adq. De activos Proyectos Federales		123,156	-123,156
SUBSIDIO ESTATAL	24,174,837	20,337,526	3,837,311
RECURSO FEDERAL – TRANSVERSALIDAD	4,990,960	0	4,990,960
RECURSO FEDERAL – CDM 2016	2,100,000	324,000	1,776,000
OTROS INGRESOS	979		979
TOTAL	31,266,776	21,396,682	9,870,094

NOTAS DE MEMORIA

NOTAS A ESTADOS FINANCIEROS

JUNIO DE 2016

INSTITUTO SONORENSE DE LA MUJER

CUENTAS DE ORDEN PRESUPUESTARIAS

Cuentas de Orden Presupuestales	Junio-16	Dic-15
Ingresos Presupuestados	16,326,941	19,271,270
Ingresos por Ejecutar		
Ingresos Modificada	58,553,834	34,657,705
Ingresos Recaudados	30,177,846	31,544,068
Pptp de Egresos Aprobados	16,326,941	19,271,270
Ppto. De Egresos por Ejercer		
Ppto. De Egresos Modificado	58,553,834	34,657,704
Egresos Devengados	21,273,526	33,891,835

NOTAS DE GESTION ADMINISTRATIVA

1. Introducción:

Los Estados Financieros de los entes públicos, tienen como objetivo proveer de la información financiera a los principales usuarios de la misma, al Congreso y a los ciudadanos.

El objetivo del presente documento es la revelación del contexto y de los aspectos económicos-financieros más relevantes que influyeron en las decisiones del período, y que deberán ser considerados en la elaboración de los estados financieros para la mayor comprensión de los mismos y sus particularidades.

De esta manera, se informa y explica la respuesta del gobierno a las condiciones relacionadas con la información financiera; además, se exponen las políticas que podrían afectar la toma de decisiones en períodos posteriores.

2. Panorama Económico y Financiero:

Debido a los problemas económicos existentes a nivel estatal, el presupuesto original autorizado no se ministro de acuerdo a los calendarios autorizados lo que ha repercutido en las disminuciones en el ejercicio de algunas partidas y el suministro de liquidez en otras, así como al aumento en pasivos.

3. Autorización e Historia

NOTAS A ESTADOS FINANCIEROS

JUNIO DE 2016

INSTITUTO SONORENSE DE LA MUJER

El 12 de octubre de 1998 el Ejecutivo del Estado expide y al día siguiente aparece publicado en el Boletín Oficial del Gobierno del Estado, el Decreto que crea el Instituto Sonorense de la Mujer , como un organismo público descentralizado de la Administración Pública Estatal, con personalidad jurídica y patrimonio propios.

El 18 de octubre del siguiente año su Reglamento Interior, mismo que aparece publicado en el Boletín Oficial número 45 del Gobierno del Estado, de fecha 4 de junio del año 2001.

Así tenemos que para dar ampliación al marco atributivo del Instituto Sonorense de la Mujer, el 18 de diciembre del 2003, en el Número 23 sección I del tomo CLXXII del Boletín Oficial del Estado de Sonora, se publica el acuerdo que reforma y adiciona diversas disposiciones del Reglamento Interior, a fin de incorporar a su estructura la Dirección de Enlace Institucional.

4. Organización y Objeto Social

Establecer las políticas y acciones que propicien y faciliten la plena incorporación de la mujer en la vida económica, política, Cultural y Social, alentando su participación en todos los niveles y ámbitos de decisión, promoviendo ante las autoridades e instancias competentes los mecanismos para ello.

Ejercicio Fiscal 2015

Régimen Jurídico: la Entidad tributa en el régimen de personas morales sin fines de lucro.

Consideraciones fiscales:

La entidad no es contribuyente del Impuesto sobre la Renta (ISR) ni del impuesto Empresarial a Tasa Única (IETU), teniendo solo la obligación de retener y enterar el impuesto, y exigir la documentación que reúna los requisitos fiscales.

Estructura Básica:

El Instituto cuenta con los siguientes órganos y unidades administrativas:

I.- Órganos de Gobierno:

- a).- La Junta Directiva.
- b).- La Directora General.

II.- Órgano de Asesoría y Apoyo:

- a).- El Consejo Consultivo.

III.- Unidades Administrativas:

NOTAS A ESTADOS FINANCIEROS

JUNIO DE 2016

INSTITUTO SONORENSE DE LA MUJER

- a).- Dirección de Programas Sociales.
- b).- Dirección de Derechos.
- c).- Coordinación de Atención Ciudadana.
- d).- Dirección de Administración y Finanzas.
- e).- Coordinación de Difusión e Imagen.
- f).- Coordinación de Evaluación y Seguimiento Técnico

La Junta Directiva será la máxima autoridad del Instituto y se integrará por:

- I.- Un Presidente, que será el Gobernador del Estado;
- II.- Un Vicepresidente, que será el Secretario de Gobierno;
- III.- Un Secretario, que será la Directora General del Instituto;

IV.- Ocho Vocales, que serán: los titulares de las Secretarías de Salud Pública, de Educación y Cultura, de Desarrollo Económico y Productividad, de Finanzas y de Planeación del Desarrollo y Gasto Público; el Procurador General de Justicia; y los Directores Generales del Sistema Integral para el Desarrollo Integral de la Familia en el Estado y del Instituto Sonorense del Deporte y de la Juventud; y la Presidenta Rotativa del Consejo Consultivo.

5. Bases de Preparación de los Estados Financieros:

La información financiera se elabora apegándose a la Ley General de Contabilidad Gubernamental (LGCC), así como a lo establecido en las Normas Contables y lineamientos emitidos por el órgano de coordinación para la Armonización de la Contabilidad Gubernamental en este caso el Consejo Nacional de Armonización Contable (CONAC). Así como utilizando las demás disposiciones legales aplicables.

La normatividad aplicada para el reconocimiento, valuación y revelación para el registro de los bienes muebles e inmuebles son a costo de adquisición, los bienes inmuebles se actualizan a valor catastral, y las donaciones de bienes se registran a valor de histórico o de avalúo.

Así mismo en la preparación de la información financiera se observó la aplicación de los Postulados Básicos de Contabilidad Gubernamental. La entidad emite sus registros contables a través del sistema CONTPAQi, llevando el control de los momentos contables.

Postulados básicos de Contabilidad Gubernamental

- 1) Sustancia Económica
- 2) Entes Públicos
- 3) Existencia Permanente
- 4) Revelación Suficiente
- 5) Importancia Relativa
- 6) Registro e integración presupuestaria

NOTAS A ESTADOS FINANCIEROS

JUNIO DE 2016

INSTITUTO SONORENSE DE LA MUJER

- 7) Consolidación de la Información Financiera
- 8) Devengo Contable
- 9) Valuación
- 10) Dualidad Económica

6. Políticas de Contabilidad Significativa

a) Actualización

El reconocimiento, valuación y revelación para el registro de los bienes muebles e inmuebles son a costo de adquisición, los bienes inmuebles se actualizan a valor catastral, y las donaciones de bienes se registran a valor de histórico o de avalúo.

Actualmente en México se vive un entorno económico inflacionario poco importante por lo que se considera controlada.

b) Informar sobre la realización de operaciones en el extranjero y de sus efectos en la información financiera gubernamental.

La Entidad no realiza operaciones en el extranjero.

c) Método de valuación de la inversión en acciones de Compañías subsidiarias no consolidadas y asociadas.

No aplica.

d) Sistema y método de valuación de inventarios y costo de lo vendido.

No aplica

e) Beneficios a empleados: revelar el cálculo de la reserva actuarial, valor presente de los ingresos esperados comparado con el valor presente de la estimación de gastos tanto de los beneficiarios actuales como futuros.

En virtud de que el Instituto de Seguridad y Servicios Sociales para los Trabajadores del Estado de Sonora (ISSSTESON) provisiona las pensiones correspondientes, se considera que no existe contingencia laboral que deba ser provisionada por concepto de pensiones al retiro de los trabajadores.

f) Provisiones: objetivo de su creación, monto y plazo.

No se cuenta con provisiones creadas.

NOTAS A ESTADOS FINANCIEROS

JUNIO DE 2016

INSTITUTO SONORENSE DE LA MUJER

g) Reservas: objetivo de su creación, monto y plazo.

No se cuenta con reservas creadas

h) Cambios en políticas contables y corrección de errores junto con la revelación de los efectos que se tendrá en la información financiera del Estado, ya sea retrospectivos o prospectivos.

La adecuación de las estructuras contables y presupuestales en el marco de la armonización implicaron cambios en las políticas contables, una de ellas es hacer un solo registro cuando se realizan adquisiciones de activos y registrar en la cuenta de depreciación el deterioro de los bienes por el transcurso del tiempo

i) Reclasificaciones: no aplica

j) Depuración y cancelación de saldos. Nada que manifestar en éste rubro.

7. Posición en Moneda Extranjera y Protección por Riesgo Cambiario

No aplica.

8. Reporte Analítico del Activo

Descripción	Porcentaje de depreciación
Mobiliario y Equipo de Oficina	10%
Equipo de Transporte	20%
Equipo de Computo	33.3%

9. Fideicomisos, Mandatos y Análogos

No aplica

10. Reporte de la Recaudación

No aplica

11. Información sobre la Deuda y el Reporte Analítico de la Deuda

No aplica

12. Calificaciones otorgadas

No aplica

13. Proceso de Mejora

En proceso de implementar políticas internas de Gastos por comprobar y Manejo de Fondo Fijo de Caja.

14. Información por Segmentos

No aplica

15. Eventos Posteriores al Cierre

Nada que manifestar.

16. Partes Relacionadas

No existen partes relacionadas que pudieran ejercer influencia significativa sobre la toma de decisiones financieras y operativas del ISM.

17. Responsabilidad Sobre la Presentación Razonable de los Estados Financieros

Los estados financieros están rubricados en cada página de los mismos e incluyen al final (Estado de Situación Financiera y Estado de Actividades) la siguiente leyenda: "Bajo protesta de decir verdad declaramos que los estados financieros y sus notas, son razonablemente correctos y son responsabilidad del emisor

**C.P. ANA LUISA ROMO SANCHEZ
COORDINADORA DE CONTABILIDAD**

**LIC. IDALIA MARTINEZ GRACIA
SUBDIRECTORA DE CONTABILIDAD Y
PRESUPUESTO**

**Sistema Estatal de Evaluación
Estado Analítico de Ingresos
INSTITUTO SONORENSE DE LA MUJER**

ETCA-II-010

(PESOS)

Trimestre: **SEGUNDO 2016**

Rubros de los Ingresos	Ingresos Estimado Original Anual (1)	Ampliaciones y Reducciones (+ ó -) (2)	Ingresos Modificado Anual (3= 1 +2)	Ingresos Devengado Acumulado (4)	Ingresos Recaudado Acumulado (5)	Diferencia (6= 5 - 1)
Impuestos			0			0
Cuotas y Aportaciones de Seguridad Social			0			0
Contribuciones de Mejoras			0			0
Derechos			0			0
Productos	0	0	0	0	0	0
Corriente			0			0
Capital			0			0
Aprovechamientos	0	0	0	0	0	0
Corriente			0			0
Capital			0			0
Ingresos por Ventas de Bienes y Servicios			0			0
Participaciones y Aportaciones			0			0
Transferencias, Asignaciones, Subsidios y Otras Ayudas FEDERALES	612,000	7,090,960	7,702,960	7,702,960	7,702,960	7,090,960
Transferencias, Asignaciones, Subsidios y Otras Ayudas ESTATALES	15,714,941	35,135,933	50,850,874	24,174,837	22,474,886	6,759,945
Ingresos Derivados de Financiamientos			0			0
Total	16,326,941	42,226,893	58,553,834	31,877,797	30,177,846	13,850,905
					Ingresos Excedentes 1	13,850,905

C.P. ANA LUISA ROMO S.
COORDINADOR DE CONTABILIDAD

LIC. IDALIA MARTINEZ GRACIA
SUBDIRECTORA DE CONTABILIDAD Y PRESUPUESTO

LIC. ESTHER SALAS REÁTIGA
DIRECTORA GENERAL

**Sistema Estatal de Evaluación
Estado Analítico de Ingresos
INSTITUTO SONORENSE DE LA MUJER**

ETCA-II-010

(PESOS)

Trimestre: **SEGUNDO 2016**

Estado Analítico de Ingresos Por Fuente de Financiamiento	Ingresos Estimado Original Anual (1)	Ampliaciones y Reducciones (+ ó -) (2)	Ingresos Modificado Anual (3= 1 +2)	Ingresos Devengado Acumulado (4)	Ingresos Recaudado Acumulado (5)	Diferencia (6= 5 - 1)
Ingresos del Gobierno	0	0	0	0	0	0
Impuestos			0			0
Contribuciones de Mejoras			0			0
Derechos			0			0
Productos	0	0	0	0	0	0
Corriente			0			0
Capital			0			0
Aprovechamientos	0	0	0	0	0	0
Corriente			0			0
Capital			0			0
Participaciones y Aportaciones			0			0
Transferencias, Asignaciones, Subsidios y			0			0
Otras Ayudas			0			0
Ingresos de Organismos y Empresas	16,326,941	42,226,893	58,553,834	31,877,797	30,177,846	13,850,905
Cuotas y aportaciones de Seguridad Social			0			0
Ingresos por ventas de Bienes y Servicios			0			0
Transferencias, Asignaciones, Subsidios y	612,000	7,090,960	7,702,960	7,702,960	7,702,960	7,090,960
Otras Ayudas, FEDERALES						
Transferencias, Asignaciones, Subsidios y	15,714,941	35,135,933	50,850,874	24,174,837	22,474,886	6,759,945
Otras Ayudas, ESTATALES						
Ingresos derivados de Financiamiento	0	0	0	0	0	0
Ingresos Derivados de Financiamientos			0			0
Total	16,326,941	42,226,893	58,553,834	31,877,797	30,177,846	13,850,905
					Ingresos Excedentes 1	13,850,905

C.P. ANA LUISA ROMO S.
COORDINADOR DE CONTABILIDAD

LIC. IDALIA MARTINEZ GRACIA
SUBDIRECTORA DE CONTABILIDAD Y PRESUPUESTO

LIC. ESTHER SALAS REÁTIGA
DIRECTORA GENERAL

Sistema Estatal de Evaluación
Conciliación entre los Ingresos Presupuestarios y Contables
Instituto Sonorense de la Mujer
al 30 de Junio de 2016

ETCA-II-10-A

(PESOS)

TRIMESTRE SEGUNDO 2016

1. Ingresos Presupuestarios		31,877,796.70
(MAS)		
2. Ingresos contables no presupuestarios		979.38
Incremento por variación de inventarios		
Disminución del exceso de estimaciones por pérdida o deterioro u obsolescencia		
Disminución del exceso de provisiones		
Otros Ingresos y beneficios varios	979.38	
Otros Ingresos contables no presupuestarios		
(MENOS)		
3. Ingresos presupuestarios no contables		612,000.00
Productos de capital		
Aprovechamientos de capital		
Ingresos derivados de financiamientos		
Otros Ingresos presupuestarios no contables	612,000.00	
4. Ingresos Contables (4= 1 + 2 - 3)		31,266,776.08

Sistema Estatal de Evaluación
Estado Analítico del Ejercicio Presupuesto de Egresos
Clasificación por Objeto del Gasto (Capítulo y Concepto)
INSTITUTO SONORENSE DE LA MUJER
Del 1ro de Enero al 30 de Junio de 2016

ETCA-II-11

(PESOS)

TRIMESTRE: Segundo 2016

Ejercicio del Presupuesto por Capítulo del Gasto	Egresos Aprobado Anual	Ampliaciones/ (Reducciones)	Egresos Modificado Anual	Egresos Devengado Acumulado	Egresos Pagado Acumulado	Subejercicio
	(1)	(2)	(3=1+2)	(4)	(5)	(6 = 3 - 4)
Servicios Personales	12,245,976	20,000,000	32,245,976	9,030,600	8,155,638	23,215,375
Remuneraciones al Personal de Carácter Permanente	7,739,058	-276,754	7,462,304	5,563,528	5,910,441	1,898,776
Remuneraciones al Personal de Carácter Transitorio	0	19,402,266	19,402,266	540,999	194,086	18,861,267
Remuneraciones Adicionales y Especiales	630,086	0	630,086	66,374	66,374	563,712
Seguridad Social	3,064,098	874,488	3,938,586	2,485,172	1,610,209	1,453,414
Otras Prestaciones Sociales y Económicas	812,734	0	812,734	374,528	374,528	438,206
Previsiones	0	0	0	0	0	0
Pago de Estímulos a Servidores Públicos	0	0	0	0	0	0
Materiales y Suministros	511,800	488,312	1,000,112	758,507	706,366	241,605
Materiales de Administración, Emisión de Documentos y Artículos Oficiales	233,845	319,101	552,945	333,702	325,697	219,243
Alimentos y Utensilios	32,204	25,884	58,088	56,275	50,358	1,813
Materias Primas y Materiales de Producción y Comercialización	0	0	0	0	0	0
Materiales y Artículos de Construcción y de Reparación	4,346	1,616	5,962	5,962	5,330	0
Productos Químicos, Farmacéuticos y de Laboratorio	0	0	0	0	0	0
Combustibles, Lubricantes y Aditivos	132,690	89,371	222,061	203,030	166,801	19,031
Vestuario, Blancos, Prendas de Protección y Artículos Deportivos	52,500	15,824	68,324	68,324	68,324	0
Materiales y Suministros Para Seguridad	0	0	0	0	0	0
Herramientas, Refacciones y Accesorios Menores	56,215	36,517	92,732	91,214	89,856	1,518
Servicios Generales	3,569,166	18,100,495	21,669,661	11,478,738	10,755,917	10,190,923
Servicios Básicos	309,977	325,512	635,489	138,399	107,407	497,090
Servicios de Arrendamiento	272,424	626,933	899,357	154,533	140,243	744,825
Servicios Profesionales, Científicos, Técnicos y Otros Servicios	1,566,492	7,655,153	9,221,645	2,026,916	1,709,180	7,194,729
Servicios Financieros, Bancarios y Comerciales	92,510	17,400	109,910	21,114	21,114	88,796
Servicios de Instalación, Reparación, Mantenimiento y Conservación	472,422	367,284	839,706	240,287	216,913	599,420
Servicios de Comunicación Social y Publicidad.	123,652	7,932,649	8,056,301	7,849,952	7,514,180	206,349
Servicios de Traslado y Viáticos	245,140	609,114	854,254	399,068	398,878	455,186
Servicios Oficiales	486,549	566,450	1,052,999	648,469	648,003	404,529

Sistema Estatal de Evaluación
Estado Analítico del Ejercicio Presupuesto de Egresos
Clasificación por Objeto del Gasto (Capítulo y Concepto)
INSTITUTO SONORENSE DE LA MUJER
Del 1ro de Enero al 30 de Junio de 2016

ETCA-II-11

(PESOS)

TRIMESTRE: Segundo 2016

Ejercicio del Presupuesto por Capítulo del Gasto	Egresos Aprobado Anual (1)	Ampliaciones/ (Reducciones) (2)	Egresos Modificado Anual (3=1+2)	Egresos Devengado Acumulado (4)	Egresos Pagado Acumulado (5)	Subejercicio (6 = 3 - 4)
Otros Servicios Generales			0			0
Transferencias, Asignaciones, Subsidios y Otras Ayudas	0	0	0	0	0	0
Transferencias Internas y Asignaciones al Sector Público			0			0
Transferencias al Resto del Sector Público			0			0
Subsidios y Subvenciones			0			0
Ayudas Sociales			0			0
Pensiones y Jubilaciones			0			0
Transferencias a Fideicomisos, Mandatos y Otros Análogos			0			0
Transferencias a la Seguridad Social			0			0
Donativos			0			0
Transferencias al Exterior			0			0
Bienes Muebles, Inmuebles e Intangibles	0	3,638,086	3,638,086	5,682	5,682	3,632,404
Mobiliario y Equipo de Administración	0	1,054,318	1,054,318	0	0	1,054,318
Mobiliario y Equipo Educacional y Recreativo	0	5,682	5,682	5,682	5,682	0
Equipo e Instrumental Médico y de Laboratorio			0			0
Vehículos y Equipo de Transporte	0	2,578,086	2,578,086	0	0	2,578,086
Equipo de Defensa y Seguridad			0			0
Maquinaria, Otros Equipos y Herramientas			0			0
Activos Biológicos			0			0
Bienes Inmuebles			0			0
Activos Intangibles			0			0
Inversión Pública	0	0	0	0	0	0
Obra Pública en Bienes de Dominio Público			0			0
Obra Pública en Bienes Propios			0			0
Proyectos Productivos y Acciones de Fomento			0			0
Inversiones Financieras y Otras Provisiones	0	0	0	0	0	0
Inversiones Para el Fomento de Actividades Productivas.			0			0
Acciones y Participaciones de Capital			0			0

Sistema Estatal de Evaluación
Estado Analítico del Ejercicio Presupuesto de Egresos
Clasificación por Objeto del Gasto (Capítulo y Concepto)
INSTITUTO SONORENSE DE LA MUJER
Del 1ro de Enero al 30 de Junio de 2016

ETCA-II-11

(PESOS)

TRIMESTRE: Segundo 2016

Ejercicio del Presupuesto por Capítulo del Gasto	Egresos Aprobado Anual (1)	Ampliaciones/ (Reducciones) (2)	Egresos Modificado Anual (3=1+2)	Egresos Devengado Acumulado (4)	Egresos Pagado Acumulado (5)	Subejercicio (6 = 3 - 4)
Compra de Títulos y Valores			0			0
Concesión de Préstamos			0			0
Inversiones en Fideicomisos, Mandatos y Otros Análogos			0			0
Otras Inversiones Financieras			0			0
Provisiones para Contingencias y Otras Erogaciones Especiales			0			0
Participaciones y Aportaciones	0	0	0	0	0	0
Participaciones			0			0
Aportaciones			0			0
Convenios			0			0
Deuda Pública	0	0	0	0	0	0
Amortización de la Deuda Pública			0			0
Intereses de la Deuda Pública			0			0
Comisiones de la Deuda Pública			0			0
Gastos de la Deuda Pública			0			0
Costo por Coberturas			0			0
Apoyos Financieros			0			0
Adeudos de Ejercicios Fiscales Anteriores (Adefas)			0			0
Total del Gasto	16,326,941	42,226,893	58,553,834	21,273,526	19,623,603	37,280,308

Sistema Estatal de Evaluación
Estado Analítico del Ejercicio Presupuesto de Egresos
Clasificación Económica (por Tipo de Gasto)
INSTITUTO SONORENSE DE LA MUJER
Del 01 de Enero al 30 DE Junio de 2016

ETCA-II-11-A

(PESOS)

TRIMESTRE:

Concepto	Egresos Aprobado Anual (1)	Ampliaciones/ (Reducciones) (2)	Egresos Modificado Anual (3=1+2)	Egresos Devengado Acumulado (4)	Egresos Pagado Acumulado (5)	Subejercicio (6 = 3 - 4)
Gasto Corriente	16,326,941	38,588,807	54,915,748	21,267,845	19,617,921	33,647,903
Gasto de Capital	0	3,638,086	3,638,086	5,682	5,682	3,632,404
Amortización del la Deuda y Disminución de Pasivos			0			0
Pensiones y Jubilaciones			0			0
Participaciones			0			0
Total del Gasto	16,326,941	42,226,893	58,553,834	21,273,526	19,623,603	37,280,308

C.P. ANA LUISA ROMO S.
 COORDINADOR DE CONTABILIDAD

LIC. IDALIA MARTINEZ GRACIA
 SUBDIRECTORA DE CONTABILIDAD Y PRESUPUESTO

LIC. ESTHER SALAS REÁTIGA
 DIRECTORA GENERAL

Sistema Estatal de Evaluación
Estado Analítico del Ejercicio Presupuesto de Egresos
Clasificación Administrativa (Por Unidad Administrativa)
INSTITUTO SONORENSE DE LA MUJER
Del 01 de Enero al 30 de junio de 2016

ETCA-II-11-B1

(PESOS)

TRIMESTRE:

Segundo

Clasificación Administrativa (Por Unidad Administrativa)	Egresos Aprobado Anual	Ampliaciones/ (Reducciones)	Egresos Modificado Anual	Egresos Devengado Acumulado	Egresos Pagado Acumulado	Subejercicio
	(1)	(2)	(3=1+2)	(4)	(5)	(6 = 3 - 4)
DIRECCION GENERAL	2,667,478.02	2,481,181.78	5,148,660	2,281,337.74	2,204,307	2,867,322
COORDINACION DE EVALUACION	1,249,224.00	243,103.58	1,492,328	850,058.80	785,992	642,269
ADMINISTRACION Y FINANZAS	4,164,513.00	4,012,686.21	8,177,199	2,555,691.82	2,335,804	5,621,507
ATENCION CIUDADANA	3,348,950.00	18,476,610.46	21,825,560	3,856,639.29	3,331,620	17,968,921
DIFUSION	954,282.08	8,582,350.92	9,536,633	8,470,886.94	8,078,671	1,065,746
DIRECCION DE DERECHOS	871,402.78		871,403	482,817.33	468,456	388,585
ORGANO DE CONTROL	445,959.09		445,959	244,975.04	232,007	200,984
PROGRAMAS SOCIALES	2,013,132.00	1,340,000.00	3,353,132	1,595,119.43	1,519,953	1,758,013
CDM 2015	612,000.00		612,000	612,000.00	612,000	0
TRANSVERSALIDAD		4,990,960.00	4,990,960	0.00	0	4,990,960
CDM 2016		2,100,000.00	2,100,000	324,000.00	54,793	1,776,000
...						
...						
...						
...						
Total del Gasto	16,326,941	42,226,893	58,553,834	21,273,526	19,623,603	37,280,308

Sistema Estatal de Evaluación
Estado Analítico del Ejercicio Presupuesto de Egresos
Clasificación Administrativa (Por Poderes)
Instituto Sonorense de la Mujer
Del 01 de Enero al 30 de Junio de 2016

ETCA-II-11-B2

(PESOS)

TRIMESTRE: Segundo 2016

Clasificación Administrativa (Por Poderes)	Egresos Aprobado Anual (1)	Ampliaciones/ (Reducciones) (2)	Egresos Modificado Anual (3=1+2)	Egresos Devengado Acumulado (4)	Egresos Pagado Acumulado (5)	Subejercicio (6 = 3 - 4)
Poder Ejecutivo	16,326,941	42,226,893	58,553,834	21,273,526	19,623,603	37,280,308
Poder Legislativo			0			0
Poder Judicial			0			0
Órganos Autónomos			0			0
Total del Gasto	16,326,941	42,226,893	58,553,834	21,273,526	19,623,603	37,280,308

C.P. ANA LUISA ROMO S.
 COORDINADOR DE CONTABILIDAD

LIC. IDALIA MARTINEZ GRACIA
 SUBDIRECTORA DE CONTABILIDAD Y PPTO.

LIC. ESTHER SALAS REÁTIGA
 DIRECTORA GENERAL

Sistema Estatal de Evaluación
Estado Analítico del Ejercicio Presupuesto de Egresos
Clasificación Administrativa (Por Tipo de Organismos o Entidad Paraestatal)
Instituto Sonorense de la Mujer
Del 01 de Enero al 30 de Junio de 2016

ETCA-II-11-B3

(PESOS)

TRIMESTRE: SEGUNDO/16

Concepto	Egresos Aprobado Anual (1)	Ampliaciones/ (Reducciones) (2)	Egresos Modificado Anual (3=1+2)	Egresos Devengado Acumulado (4)	Egresos Pagado Acumulado (5)	Subejercicio (6 = 3 - 4)
Entidades Paraestatales y Fideicomisos No Empresariales y No Financieros	16,326,941	42,226,893	58,553,834	21,273,526	19,623,603	37,280,308
Instituciones Públicas de la Seguridad Social			0			0
Entidades Paraestatales Empresariales No Financieras con Participación Estatal Mayoritaria			0			0
Fideicomisos Empresariales No Financieros con Participación Estatal Mayoritaria			0			0
Entidades Paraestatales Empresariales Financieras Monetarias con Participación Estatal Mayoritaria			0			0
Entidades Paraestatales Empresariales Financieras No Monetarias con Participación Estatal Mayoritaria			0			0
Fideicomisos Financieros Públicos con Participación Estatal Mayoritaria			0			0
Total del Gasto	16,326,941	42,226,893	58,553,834	21,273,526	19,623,603	37,280,308

C.P. ANA LUISA ROMO S.
COORDINADOR DE CONTABILIDAD

LIC. IDALIA MARTINEZ GRACIA
SUBDIRECTORA DE CONTABILIDAD Y PRESUPUESTO

LIC. ESTHER SALAS REÁTIGA
DIRECTORA GENERAL

Sistema Estatal de Evaluación
Estado Analítico del Ejercicio Presupuesto de Egresos
Clasificación Funcional (Finalidad y Función)
Instituto Sonorense de la Mujer
Del 01 de Enero al 30 de Junio de 2016
(PESOS)

ETCA-II-11-C

TRIMESTRE: Segundo 2016

Concepto	Egresos Aprobado Anual (1)	Ampliaciones/ (Reducciones) (2)	Egresos Modificado Anual (3=1+2)	Egresos Devengado Acumulado (4)	Egresos Pagado Acumulado (5)	Subejercicio (6 = 3 - 4)
Gobierno	0	0	0	0	0	0
Legislación			0			0
Justicia			0			0
Coordinación de la Política de Gobierno			0			0
Relaciones Exteriores			0			0
Asuntos Financieros y Hacendarios			0			0
Seguridad Nacional			0			0
Asuntos de Orden Público y Seguridad Interior			0			0
Otros Servicios Generales			0			0
Desarrollo Social	16,326,941	42,226,893	58,553,834	21,273,526	19,623,603	37,280,308
Protección Ambiental			0			0
Viviendas y Servicios a la Comunidad			0			0
Salud			0			0
Recreación, Cultura y Otras Manifestaciones Sociales			0			0
Educación			0			0
Protección Social	16,326,941	42,226,893	58,553,834	21,273,526	19,623,603	37,280,308
Otros Asuntos Sociales			0			0
Desarrollo Económico	0	0	0	0	0	0
Asuntos Económicos, Comerciales y Laborales en General			0			0
Agropecuaria, Silvicultura, Pesca y Caza			0			0
Combustibles y Energía			0			0
Minería, Manufacturas y Construcción			0			0
Transporte			0			0
Comunicaciones			0			0
Turismo			0			0
Ciencia, Tencología e Innovación			0			0
Otras Industrias y Otros Asuntos Económicos			0			0
Otras No Clasificadas en funciones anteriores	0	0	0	0	0	0
Transacciones de la Deuda Pública / Costo financiero de la Deuda			0			0
Transferencias, Participaciones y Aportaciones entre Diferentes Niveles y Órdenes de gobierno			0			0
Saneamiento del Sistema Financiero			0			0
Adeudos de ejercicios Fiscales Anteriores			0			0
Total del Gasto	16,326,941	42,226,893	58,553,834	21,273,526	19,623,603	37,280,308

Sistema Estatal de Evaluación
Conciliación entre los Egresos Presupuestarios y los Gastos Contables
INSTITUTO SONORENSE DE LA MUJER
AL 30 DE JUNIO DE 2016
Pesos

ETCA-II-11-D

TRIMESTRE:

1. Total de Egresos Presupuestarios		21,273,526.39
(MENOS)		
2. Egresos Presupuestarios no contables		0.00
Mobiliario y equipo de administración		
Mobiliario y equipo educacional y recreativo		
Equipo e instrumental médico y de laboratorio		
Vehículos y equipo de transporte		
Equipo de defensa y seguridad		
Maquinaria, otros equipos y herramientas		
Arctivos biológicos		
Bienes inmuebles		
Activos intangibles		
Obra pública en bienes propios		
Acciones y participaciones de capital		
Compra de títulos y valores		
Inversiones en fideicomisos, mandatos y otros análogos		
Provisiones para contingencias y otras erogaciones especiales		
Armonización de la deuda pública		
Adeudos de ejercicios fiscales anteriores (ADEFAS)		
Otros Egresos Presupuestales No Contables		
(MAS)		
3. Gastos contables no presupuestarios		123,155.89
Estimaciones, depreciaciones, deterioros, obsolescencia y amortizaciones	123,156	
Provisiones		
Disminución de inventarios		
Aumento por insuficiencia de estimaciones por pérdida o deterioro u obsolescencia		
Aumento por insuficiencia de provisiones		
Otros gastos		
Otros Gastos Contables No Presupuestales		
4. Total de Gasto Contable (4= 1 - 2 + 3)		21,396,682.28

Por Partida del Gasto

 INSTITUTO SONORENSE DE LA MUJER
 1RO DE ENERO AL 30 DE JUNIO DE 2016
 (PESOS)

Ejercicio del Presupuesto		Egresos Aprobado Anual (1)	Ampliaciones/ (Reducciones) (2)	Egresos Modificado Anual (3=1+2)	Egresos Devengado Anual (4)	Egresos Pagado Anual (5)	Subejercicio (6 = 3 - 4)	% Avance Anual (7= 4/3)
Partida/Descripción								
1000	Servicios personales	12,245,975.69	20,000,000.00	32,245,975.69	9,030,600.24	8,155,637.74	23,215,375.45	28%
1100	Remuneraciones al personal de carácter permanente	7,739,057.65	-276,754.00	7,462,303.65	5,563,528.12	5,910,440.81	1,898,775.53	75%
113	Sueldo base al personal permanente	7,739,057.65	-276,754.00	7,462,303.65	5,563,528.12	5,910,440.81	1,898,775.53	75%
11301	Sueldos	1,585,257.12	-276,754.00	1,308,503.12	1,242,165.10	1,589,077.79	66,338.02	95%
11303	Seguridad Social	1,340,658.69		1,340,658.69	973,152.32	973,152.32	367,506.37	73%
11306	Riesgo laboral	3,158,768.67		3,158,768.67	2,222,253.36	2,222,253.36	936,515.31	70%
11307	Ayuda para habitación	992,623.64		992,623.64	675,574.49	675,574.49	317,049.15	68%
11309	Prima por riesgo laboral	0.00		0.00			0.00	
11310	Ayuda para energía eléctrica	661,749.53		661,749.53	450,382.85	450,382.85	211,366.68	68%
1200	Remuneraciones al personal de carácter Transitorio	0.00	19,402,266.00	19,402,266.00	540,998.60	194,086.41	18,861,267.40	
121	Honorarios asimilables a salarios			0.00			0.00	
12101	Honorarios			0.00			0.00	
122	Sueldos base al personal eventual			0.00			0.00	
12201	Sueldos base al personal eventual		19,402,266.00	19,402,266.00	540,998.60	194,086.41	18,861,267.40	
1300	Remuneraciones adicionales y especiales	630,086.10	0.00	630,086.10	66,373.65	66,373.65	563,712.45	11%
131	Primas por años de servicios efectivos prestados	138,761.58	0.00	138,761.58	66,373.65	66,373.65	72,387.93	48%
13101	Primas y acreditaciones por años de servicio efectivos prestados al personal	138,761.58		138,761.58	66,373.65	66,373.65	72,387.93	48%
132	Primas de vacaciones, dominical y gratificación de fin de año	491,324.52		491,324.52			491,324.52	0%
13201	Prima vacacional	81,725.02		81,725.02			81,725.02	0%
13202	Gratificación por fin de año	409,599.50		409,599.50			409,599.50	0%
13203	Compensación por ajuste de calendario			0.00			0.00	0%
13204	Compensación por bono navideño			0.00			0.00	0%
134	Compensaciones	0.00	0.00	0.00			0.00	0%
13403	Estímulos al personal de confianza			0.00			0.00	0%
13404	Bono de Productividad		0.00	0.00			0.00	
1400	Seguridad Social	3,064,097.67	874,488.00	3,938,585.67	2,485,172.07	1,610,209.07	1,453,413.60	63%
141	Aportaciones de Seguridad Social	3,064,097.67	874,488.00	3,938,585.67	2,485,172.07	1,610,209.07	1,453,413.60	63%
14101	Cuotas por servicio médico del ISSSTESON	3,053,856.67	597,734.00	3,651,590.67	2,205,503.41	1,330,540.41	1,446,087.26	60%
14403	Otras Cuotas de Seguros Colectivos	10,241.00	276,754.00	286,995.00	279,668.66	279,668.66	7,326.34	97%
1500	Otras Prestaciones Sociales y Económicas	812,734.27	0.00	812,734.27	374,527.80	374,527.80	438,206.47	46%
15201	Indemnizaciones al personal	69,341.62		69,341.62	0.00	0.00	69,341.62	0%
154	Prestaciones contractuales	0.00		0.00	0.00	0.00	0.00	0%

Ejercicio del Presupuesto		Egresos Aprobado Anual (1)	Ampliaciones/ (Reducciones) (2)	Egresos Modificado Anual (3=1+2)	Egresos Devengado Anual (4)	Egresos Pagado Anual (5)	Subejercicio (6 = 3 - 4)	% Avance Anual (7= 4/3)
Partida/Descripción								
15404	Dias economicos y descanso obligatorio	0.00		0.00	0.00	0.00	0.00	0%
15409	Bono para despensa	0.00		0.00	0.00	0.00	0.00	0%
15413	Ayuda para guardería a madres trabajadoras	0.00		0.00	0.00	0.00	0.00	0%
15416	Apoyo paera utiles escolares	0.00		0.00	0.00	0.00	0.00	0%
15417	Apoyo para desarrollo y capacitacion	0.00		0.00	0.00	0.00	0.00	0%
15419	Ayuda para servicio de transporte	0.00		0.00	0.00	0.00	0.00	0%
15421	Bono dias de madres	0.00		0.00	0.00	0.00	0.00	0%
159	Otras prestaciones sociales y económicas	743,392.65	0.00	743,392.65	374,527.80	374,527.80	368,864.85	50%
15901	Otras prestaciones	743,392.65		743,392.65	374,527.80	374,527.80	368,864.85	50%
1700	Pagos estímulos a servidores publicos	0.00	0.00	0.00	0.00	0.00	0.00	0%
171	Estímulos	0.00		0.00	0.00	0.00	0.00	0%
17102	Estímulos al personal	0.00		0.00	0.00	0.00	0.00	0%
17104	Bono por puntualidad	0.00		0.00	0.00	0.00	0.00	0%
17105	Compensacion por titulaciona nivel licenciatura	0.00		0.00	0.00	0.00	0.00	0%
2000	Materiales y suministros	511,799.74	488,311.94	1,000,111.68	758,506.80	706,365.99	241,604.88	76%
2100	Materiales de administración	233,844.74	319,100.55	552,945.29	333,701.93	325,696.87	219,243.36	60%
211	Materiales, útiles y equipos menores de oficina	68,324.36	159,000.00	227,324.36	108,231.47	100,749.57	119,092.89	48%
21101	Materiales, útiles y equipos menores de oficina	68,324.36	159,000.00	227,324.36	108,231.47	100,749.57	119,092.89	48%
212	Materiales y útiles de impresión y reproducción	62,385.00	98,567.00	160,952.00	154,857.58	154,857.58	6,094.42	96%
21201	Materiales y útiles de impresión y reproducción	62,385.00	98,567.00	160,952.00	154,857.58	154,857.58	6,094.42	96%
213	Material estadístico y geográfico	0.00		0.00	0.00	0.00	0.00	0%
21301	Material estadístico y geográfico	0.00		0.00	0.00	0.00	0.00	0%
214	Materiales, útiles y equipos menores de tecnologías de la información	23,935.38	5,115.86	29,051.24	10,739.28	10,739.28	18,311.96	37%
21401	Materiales y útiles para el procesamiento de equipos y bienes informáticos	23,935.38	5,115.86	29,051.24	10,739.28	10,739.28	18,311.96	37%
215	Material impreso e información digital	0.00	0.00	0.00	0.00	0.00	0.00	0%
21501	Material para información	0.00	0.00	0.00	0.00	0.00	0.00	0%
216	Material de limpieza	9,800.00	56,417.69	66,217.69	59,873.60	59,350.44	6,344.09	90%
21601	Material de limpieza	9,800.00	56,417.69	66,217.69	59,873.60	59,350.44	6,344.09	90%
217	Materiales y útiles de enseñanza	0.00		0.00	0.00	0.00	0.00	0%
21701	Materiales educativos	0.00		0.00	0.00	0.00	0.00	0%
218	Materiales para el registro e identificación de bienes y personas	69,400.00		69,400.00	0.00	0.00	69,400.00	0%
21801	Placas, engomados, calcomanías y hologramas	69,400.00		69,400.00	0.00	0.00	69,400.00	0%
2200	Alimentos y utensilios	32,204.00	25,883.86	58,087.86	56,275.33	50,358.33	1,812.53	97%
221	Productos alimenticios para personas	28,054.00	29,087.45	57,141.45	55,328.92	49,807.04	1,812.53	97%
22101	Productos alimenticios para el personal de las instalaciones	22,360.00	29,087.45	51,447.45	51,447.42	45,925.54	0.03	100%
22105	Productos alimenticios para personas derivado de la prestación de servicios	0.00		0.00	0.00	0.00	0.00	
22106	Adquisición de agua potable	5,694.00	0.00	5,694.00	3,881.50	3,881.50	1,812.50	68%
223	Utensilios para el servicio de alimentación	4,150.00	-3,203.59	946.41	946.41	551.29	0.00	100%
22301	Utensilios para el servicio de alimentación	4,150.00	-3,203.59	946.41	946.41	551.29	0.00	100%
2300	Materias primas y materiales de producción	0.00	0.00	0.00	0.00	0.00	0.00	
231	Productos alimenticios, agropecuarios y forestales adquiridos como materia prima	0.00		0.00	0.00	0.00	0.00	

Ejercicio del Presupuesto		Egresos Aprobado Anual (1)	Ampliaciones/ (Reducciones) (2)	Egresos Modificado Anual (3=1+2)	Egresos Devengado Anual (4)	Egresos Pagado Anual (5)	Subejercicio (6 = 3 - 4)	% Avance Anual (7= 4/3)
Partida/Descripción								
29101	Herramientas menores	0.00	0.00	0.00	0.00	0.00	0.00	
292	Refacciones y Accesorios Menores de Edificios	1,518.00	0.00	1,518.00	0.00	0.00	1,518.00	0%
29201	Refacciones y Accesorios Menores de Edificios	1,518.00	0.00	1,518.00			1,518.00	0%
293	Refacciones y Accesorios menores de mobiliario y equipo de administración, educacional y recreativo	0.00		0.00	0.00	0.00	0.00	
29301	Refacciones y Accesorios menores de mobiliario y equipo de administración, educacional y recreativo	0.00		0.00			0.00	
294	Refacciones y accesorios menores de equipo de computo y tecnologías de la información	18,575.00	-12,869.19	5,705.81	5,705.81	5,487.81	0.00	0%
29401	Refacciones y accesorios menores de equipo de computo y tecnologías de la información	18,575.00	-12,869.19	5,705.81	5,705.81	5,487.81	0.00	0%
295	Refacciones y accesorios menores de equipo e instrumental médico y de laboratorio	0.00		0.00	0.00	0.00	0.00	
29501	Refacciones y accesorios menores de equipo e instrumental médico y de laboratorio	0.00		0.00	0.00	0.00	0.00	
296	Refacciones y accesorios menores de equipo de transporte	36,122.00	49,386.19	85,508.19	85,508.19	84,368.28	0.00	100%
29601	Refacciones y accesorios menores de equipo de transporte	36,000.00	48,873.22	84,873.22	84,873.22	83,733.32	0.00	100%
29901	Refacciones y accesorios menores otros bienes muebles	122.00	512.97	634.97	634.97	634.96	0.00	100%
3000	Servicios generales	3,569,165.54	18,100,495.01	21,669,660.55	11,478,737.52	10,755,917.41	10,190,923.03	53%
3100	Servicios básicos	309,976.85	325,512.00	635,488.85	138,398.58	107,407.17	497,090.27	22%
311	Energía eléctrica	98,344.80	189,598.00	287,942.80	40,798.00	24,251.00	247,144.80	14%
31101	Energía eléctrica	98,344.80	189,598.00	287,942.80	40,798.00	24,251.00	247,144.80	14%
31103	Servicios e instalaciones para centros escolares	0.00		0.00			0.00	
312	Gas	0.00		0.00	0.00	0.00	0.00	
31201	Gas	0.00		0.00			0.00	
313	Agua	8,000.00	40,914.00	48,914.00	3,876.00	2,462.00	45,038.00	8%
31301	Agua	8,000.00	40,914.00	48,914.00	3,876.00	2,462.00	45,038.00	8%
314	Telefonía tradicional	116,694.05	95,000.00	211,694.05	54,971.27	45,955.46	156,722.78	26%
31401	Telefonía tradicional	116,694.05	95,000.00	211,694.05	54,971.27	45,955.46	156,722.78	26%
315	Telefonía celular	18,000.00	0.00	18,000.00	8,297.93	8,297.93	9,702.07	46%
31501	Telefonía celular	18,000.00	0.00	18,000.00	8,297.93	8,297.93	9,702.07	46%
317	Servicios de acceso a internet, redes y procesamiento de información	52,938.00	0.00	52,938.00	25,965.34	21,950.74	26,972.66	49%
31701	Servicios de acceso a internet, redes y procesamiento de información	52,938.00	0.00	52,938.00	25,965.34	21,950.74	26,972.66	49%
318	Servicios postales y telegráficos	16,000.00		16,000.00	4,490.04	4,490.04	11,509.96	28%
31801	Servicio postal	16,000.00		16,000.00	4,490.04	4,490.04	11,509.96	28%
3200	Servicio de arrendamiento	272,424.00	626,933.42	899,357.42	154,532.66	140,242.65	744,824.76	17%
322	Arrendamiento de Edificios	240,432.00	605,000.00	845,432.00	115,607.24	108,494.03	729,824.76	14%
32201	Arrendamiento de Edificios	240,432.00		240,432.00	115,607.24	108,494.03	124,824.76	48%
323	Arrendamiento de mobiliario y equipo de administración, educacional y recreativo	31,992.00	21,933.42	53,925.42	38,925.42	31,748.62	15,000.00	72%
32301	Arrendamiento de mobiliario y equipo	31,992.00	21,933.42	53,925.42	38,925.42	31,748.62	15,000.00	72%
32302	Arrendamiento de Bienes Informáticos	0.00		0.00			0.00	
326	Arrendamiento maquinaria, otros equipos y herramientas	0.00		0.00	0.00	0.00	0.00	

Ejercicio del Presupuesto		Egresos Aprobado Anual (1)	Ampliaciones/ (Reducciones) (2)	Egresos Modificado Anual (3=1+2)	Egresos Devengado Anual (4)	Egresos Pagado Anual (5)	Subejercicio (6 = 3 - 4)	% Avance Anual (7= 4/3)
Partida/Descripción								
32601	Arrendamiento maquinaria, otros equipos y herramientas	0.00		0.00			0.00	
327	Arrendamiento de activos intangibles	0.00		0.00	0.00	0.00	0.00	
32701	Patentes, regalías y otros	0.00		0.00			0.00	
3300	Servicios profesionales, científicos, técnicos y otros servicios	1,566,491.92	7,655,153.01	9,221,644.93	2,026,916.27	1,709,179.72	7,194,728.66	22%
331	Servicios legales, de contabilidad, auditorías y relacionados	0.00	20,000.00	20,000.00	20,000.00	20,000.00	0.00	
33101	Servicios legales, de contabilidad, auditorías y relacionados	0.00	20,000.00	20,000.00	20,000.00	20,000.00	0.00	
332	Servicios de diseño, arquitectura, ingeniería	0.00		0.00	0.00	0.00	0.00	
33201	Servicios de diseño, arquitectura, ingeniería	0.00		0.00			0.00	
333	Servicios de consultoría en tecnologías de la información	1,312.31	1,297.69	2,610.00	2,610.00	2,610.00	0.00	100%
33301	Servicios de Informática	1,312.31	1,297.69	2,610.00	2,610.00	2,610.00	0.00	100%
334	Servicios de capacitación	1,494,371.41	7,631,226.11	9,125,597.52	1,959,775.06	1,662,727.51	7,165,822.46	21%
33401	Servicios de capacitación	1,494,371.41	7,631,226.11	9,125,597.52	1,959,775.06	1,662,727.51	7,165,822.46	21%
33501	Estudios e Investigaciones	0.00		0.00	0.00	0.00	0.00	0%
336	Servicios de apoyo administrativo, traducción, fotocopiado e impresión	13,000.00	2,629.21	15,629.21	15,629.21	4,574.21	0.00	100%
33603	Impresiones y publicaciones oficiales	13,000.00	2,629.21	15,629.21	15,629.21	4,574.21	0.00	100%
33605	Licitaciones, convenios y convocatorias	0.00		0.00			0.00	
338	Servicios de vigilancia	57,808.20		57,808.20	28,902.00	19,268.00	28,906.20	50%
33801	Servicios de vigilancia	57,808.20		57,808.20	28,902.00	19,268.00	28,906.20	50%
339	Servicios Profesionales, científicos y técnicos integrales	0.00		0.00	0.00	0.00	0.00	
33902	Servicios integrales	0.00		0.00			0.00	
3400	Servicios financieros, bancarios y comerciales	92,510.00	17,400.00	109,910.00	21,114.40	21,114.40	88,795.60	19%
341	Servicios financieros y bancarios	7,510.00	0.00	7,510.00	3,714.40	3,714.40	3,795.60	49%
34101	Servicios financieros y bancarios	7,510.00	0.00	7,510.00	3,714.40	3,714.40	3,795.60	49%
344	Seguros de responsabilidad patrimonial y fianzas	0.00		0.00	0.00	0.00	0.00	
34401	Seguros de responsabilidad patrimonial y fianzas	0.00		0.00			0.00	
345	Seguros de bienes patrimoniales	85,000.00	0.00	85,000.00	0.00	0.00	85,000.00	0%
34501	Seguros de bienes patrimoniales	85,000.00		85,000.00			85,000.00	0%
346	Almacenaje, envase y embalaje	0.00		0.00	0.00	0.00	0.00	
34601	Almacenaje, envase y embalaje	0.00		0.00			0.00	
347	Fletes y maniobras	0.00	17,400.00	17,400.00	17,400.00	17,400.00	0.00	
34701	Fletes y maniobras	0.00	17,400.00	17,400.00	17,400.00	17,400.00	0.00	
3500	Servicios mantenimiento y conservación e instalación	472,422.37	367,284.00	839,706.37	240,286.60	216,912.61	599,419.77	29%
351	Conservación y mantenimiento menor de inmuebles	95,311.47	203,000.00	298,311.47	64,226.64	53,262.65	234,084.83	22%
35101	Mantenimiento y conservación de inmuebles	95,311.47	203,000.00	298,311.47	64,226.64	53,262.65	234,084.83	22%
35102	Mantenimiento y conservación de áreas deportivas	0.00		0.00			0.00	
352	Instalación, reparación y mantenimiento de mobiliario y equipo de administración, educacional y recreativo	9,600.56	29,284.00	38,884.56	30,479.00	30,479.00	8,405.56	78%
35201	Mantenimiento y conservación de mobiliario y equipo	9,600.56	29,284.00	38,884.56	30,479.00	30,479.00	8,405.56	78%
35202	Mantenimiento y conservación de mobiliario y equipo para escuelas, laboratorios y talleres	0.00	0.00	0.00			0.00	
353	Instalación, reparación y mantenimiento de equipo de computo y tecnologías de información	230,365.24	0.00	230,365.24	21,251.20	21,251.20	209,114.04	9%
35301	Instalaciones	98,365.24	0.00	98,365.24	21,251.20	21,251.20	77,114.04	22%

Ejercicio del Presupuesto		Egresos Aprobado Anual (1)	Ampliaciones/ (Reducciones) (2)	Egresos Modificado Anual (3=1+2)	Egresos Devengado Anual (4)	Egresos Pagado Anual (5)	Subejercicio (6 = 3 - 4)	% Avance Anual (7= 4/3)
Partida/Descripción								
445	Ayudas Sociales a Instituciones sin fines de Lucro	0.00	0.00	0.00	0.00	0.00	0.00	0.00
44501	Ayudas Sociales a Instituciones sin fines de Lucro							
5000	Bienes muebles, inmuebles e intangibles	0.00	3,638,086.00	3,638,086.00	5,681.83	5,681.83	3,632,404.17	3,632,404.17
5100	Mobiliario y equipo de administración	0.00	1,054,318.17	1,054,318.17	0.00	0.00	1,054,318.17	1,054,318.17
511	Muebles de oficina y estantería	0.00	529,218.17	529,218.17	0.00	0.00	529,218.17	529,218.17
51101	Muebles de oficina y estantería	0.00	529,218.17	529,218.17	0.00	0.00	529,218.17	529,218.17
513	Bienes artísticos, culturales y científicos	0.00	0.00	0.00			0.00	0.00
51301	Bienes artísticos, culturales y científicos	0.00	0.00	0.00			0.00	0.00
515	Equipo de cómputo y de tecnologías de la información	0.00	505,100.00	505,100.00	0.00	0.00	505,100.00	505,100.00
51501	Bienes informáticos	0.00	505,100.00	505,100.00	0.00	0.00	505,100.00	505,100.00
519	Otros mobiliarios y equipo de administración	0.00	20,000.00	20,000.00	0.00	0.00	20,000.00	20,000.00
51901	Equipo de Administración		20,000.00	20,000.00	0.00	0.00	20,000.00	20,000.00
51902	Mobiliario y equipo para escuelas, laboratorios y talleres	0.00	0.00	0.00			0.00	0.00
5200	Mobiliario y equipo educacional y recreativo	0.00	5,681.83	5,681.83	5,681.83	5,681.83	0.00	0.00
521	Equipos y aparatos audiovisuales	0.00	0.00	0.00			0.00	0.00
52101	Equipos y aparatos audiovisuales	0.00	0.00	0.00			0.00	0.00
523	Cámaras fotográficas y de video	0.00	5,681.83	5,681.83	5,681.83	5,681.83	0.00	0.00
52301	Cámaras fotográficas y de video	0.00	5,681.83	5,681.83	5,681.83	5,681.83	0.00	0.00
5400	Vehículos y Equipo de transporte	0.00	2,578,086.00	2,578,086.00	0.00	0.00	2,578,086.00	2,578,086.00
541	Automóviles y Camiones	0.00	2,578,086.00	2,578,086.00	0.00	0.00	2,578,086.00	2,578,086.00
54101	Automóviles y Camiones	0.00	2,578,086.00	2,578,086.00	0.00	0.00	2,578,086.00	2,578,086.00
5600	MAQUINARIA Y OTROS EQUIPOS Y HERRAMIENTAS	0.00	0.00	0.00	0.00	0.00	0.00	
561	Maquinaria y equipo agropecuario	0.00	0.00	0.00			0.00	0.00
56101	Maquinaria y equipo agropecuario	0.00	0.00	0.00			0.00	0.00
562	Maquinaria y equipo industrial	0.00	0.00	0.00			0.00	0.00
56201	Maquinaria y equipo industrial	0.00	0.00	0.00			0.00	0.00
564	Sistemas de aire acondicionado, calefacción y refrigeración industrial	0.00	0.00	0.00			0.00	0.00
56401	Sistemas de aire acondicionado, calefacción y refrigeración industrial	0.00	0.00	0.00			0.00	0.00
565	Equipo de Comunicación y Telecomunicación							
56501	Equipo de Comunicación y Telecomunicación							
	TOTALES	16,326,940.97	42,226,892.95	58,553,833.92	21,273,526.39	19,623,602.97	37,280,307.53	36%

**Sistema Estatal de Evaluación
Endeudamiento Neto
Instituto Sonorense de la Mujer
Del 01 de Enero al 30 de Junio de 2016**

ETCA-II-12

(pesos)

TRIMESTRE: **Segundo 2016**

Identificación del crédito o Instrumento	Contratación / Colocación	Amortización	Endeudamiento Neto
	A	B	C=A-B
Créditos Bancarios			
1			0.00
2			
3			
4			
5			
6			
7			
8			
9			
10			
Total Créditos Bancarios	0.00	0.00	0.00
Otros Instrumentos de Deuda			
1			0.00
2			
3			
4			
5			
6			
7			
8			
9			
10			
Total Otros Instrumentos de Deuda	0.00	0.00	0.00
TOTAL	0.00	0.00	0.00

"Bajo protesta de decir verdad declaramos que los Estados Financieros y sus Notas, son razonablemente correctos y son responsabilidad del emisor"

Sistema Estatal de Evaluación
Intereses de la Deuda
Instituto Sonorense de la Mujer
Del 01 de Enero al 30 de Junio de 2016
(pesos)

ETCA-II-13

TRIMESTRE: Segundo 2016

Identificación del crédito o Instrumento	Devengado	Pagado
Créditos Bancarios		
1		
2		
3		
4		
5		
6		
7		
8		
9		
10		
Total de Intereses Créditos Bancarios	0.00	0.00
Otros Instrumentos de Deuda		
1		
2		
3		
4		
5		
6		
7		
8		
9		
10		
Total Intereses Otros Instrumentos de Deuda	0.00	0.00
TOTAL	0.00	0.00

"Bajo protesta de decir verdad declaramos que los Estados Financieros y sus Notas, son razonablemente correctos y son responsabilidad del emisor"


Sistema Estatal de Evaluación
Gasto Por Categoría Programática
INSTITUTO SONORENSE DE LA MUJER
Del 01 de Enero al 30 de Junio de 2016

ETCA-III-14

(PESOS)

TRIMESTRE: SEGUNDO -16

Concepto	Egresos Aprobado Anual (1)	Ampliaciones/ (Reducciones) (2)	Egresos Modificado Anual (3=1+2)	Egresos Devengado Anual (4)	Egresos Pagado Anual (5)	Subejercicio (6 = 3 - 4)
Programas						
Subsidios:	0	0	0	0	0	0
Sector Social y Privado o Estados y Municipios			0			0
Sujetos a Reglas de Operación			0			0
Otros Subsidios			0			0
Desempeño de las Funciones:	16,326,941	42,226,893	58,553,834	21,273,526	19,623,603	37,280,308
Prestación de Servicios Públicos			0			0
Provisión de Bienes Públicos			0			0
Planeación, Seguimiento y Evaluación de Políticas Públicas			0			0
Promoción y Fomento			0			0
Regulación y Supervisión			0			0
Funciones de las Fuerzas Armadas (Únicamente el Gobierno Federal)			0			0
Específicos	16,326,941	42,226,893	58,553,834	21,273,526	19,623,603	37,280,308
Proyectos de Inversión			0			0
Administrativos y de Apoyos	0	0	0	0	0	0
Apoyo al Proceso Presupuestario y para Mejorar la Eficiencia Institucional			0			0
Apoyo a la Función Pública y al Mejoramiento de la Gestión			0			0
Operaciones Ajenas			0			0
Compromisos	0	0	0	0	0	0
Obligaciones de Cumplimiento de Resolución Jurisdiccional			0			0
Desastres Naturales			0			0
Obligaciones	0	0	0	0	0	0
Pensiones y Jubilaciones			0			0
Aportaciones a la Seguridad Social			0			0
Aportaciones a Fondos de Estabilización			0			0
Aportaciones a Fondos de Inversión y Reestructura de Pensiones			0			0
Programas de gasto Federalizado (Gobierno Federal)	0	0	0	0	0	0
Gasto Federalizado			0			0
Participaciones a Entidades Federativas y Municipios			0			0
Costo Financiero, Deuda o Apoyo a Deudores y Ahorradores de la Banca			0			0
Adeudos de Ejercicios Fiscales Anteriores			0			0
Total del Gasto	16,326,941	42,226,893	58,553,834	21,273,526	19,623,603	37,280,308


 <p>ESTADO DE SONORA</p>	GOBIERNO DEL ESTADO DE SONORA FICHA TECNICA PARA SEGUIMIENTO Y EVALUACION DE INDICADORES DE PROYECTOS Y PROCESOS
---	---

NUMERO Y NOMBRE DEL PROGRAMA:		47 - IGUALDAD DE GÉNERO	
NOMBRE DEL PROCESO:		ESTABLECER LAS POLÍTICAS Y ACCIONES PARA LA INCORPORACIÓN DE LA MUJER EN LA VIDA ECONÓMICA, POLÍTICA, CULTURAL Y SOCIAL.	
CLAVE PROGRAMATICA:		21111A141102262680BL	
UNIDAD RESPONSABLE:	INSTITUTO SONORENSE DE LA MUJER	UNIDAD EJECUTORA:	DIRECCIÓN GENERAL
OBJETIVO DEL PROCESO:		PROMOVER ANTE LAS AUTORIDADES E INSTANCIAS COMPETENTES LOS MECANISMOS NECESARIOS PARA LA PARTICIPACIÓN DE LA MUJER EN TODOS LOS NIVELES Y ÁMBITOS DE DECISIÓN.	

DATOS DEL INDICADOR

NOMBRE INDICADOR:		ÍNDICE DE CUMPLIMIENTO INSTRUMENTOS JURÍDICOS ELABORADOS	
UNIDAD DE MEDIDA:	INSTRUMENTOS JURÍDICOS	TIPO:	PROGRAMÁTICO
RESULTADO ESPERADO:		ALCANZAR LA META PROGRAMADA AL 100%.	
FORMULA CALCULO:		NÚMERO DE INSTRUMENTOS JURÍDICOS ELABORADOS / NÚMERO DE INSTRUMENTOS PROGRAMADOS * 100	
INTERPRETACION:		EL INDICADOR PERMITE CONOCER EL PORCENTAJE DE INSTRUMENTOS JURÍDICOS ELABORADOS CON RESPECTO A LOS PROGRAMADOS	
DIMENSION DEL INDICADOR:	EFICIENCIA	SENTIDO:	ASCENDENTE
VALOR:	ACUMULABLE	FRECUENCIA MEDICION:	TRIMESTRAL

AVANCE DEL INDICADOR:				TRIMESTRE			TRIMESTRE 2	SEMAFORO
META ANUAL	AVANCE DEL TRIMESTRE			AVANCE ACUMULADO			AVANCE RESPECTO DE LA META ANUAL	
	PROGRAMADO	ALCANZADO	%	PROGRAMADO	ALCANZADO	%		
13	4	4	100	10	10	100	76.92	verde
EVALUACIÓN CUALITATIVA				CUMPLIMIENTO DE LA META AL 100% CONVENIO DE COLABORACIÓN Y COORDINACIÓN ENTRE EL INSTITUTO SONORENSE DE LA MUJER Y ALTERNATIVA CULTURAL POR LA EQUIDAD A.C. REVISIÓN DEL CONVENIO DE COLABORACIÓN ENTRE EL INSTITUTO SONORENSE DE LA MUJER Y LA SECRETARÍA DE SEGURIDAD PÚBLICA, PROCURADURIA GENERAL DE JUSTICIA DEL ESTADO DE SONORA Y OTRAS. PROPUESTA DE REFORMA LEGISLATIVA SOBRE DIVORCIO INCAUSADO. FE DE ERRATAS PARA MODIFICAR DIVERSOS ARTICULOS AL REGLAMENTO DE LA LEY PARA LA IGUALDAD EN EL ESTADO DE SONORA.				
PROSPECTIVA								
FACTOR DE COMPARACIÓN								


 <p>ESTADO DE SONORA</p>	<p>GOBIERNO DEL ESTADO DE SONORA FICHA TECNICA PARA SEGUIMIENTO Y EVALUACION DE INDICADORES DE PROYECTOS Y PROCESOS</p>
---	--

NUMERO Y NOMBRE DEL PROGRAMA:		47 - IGUALDAD DE GÉNERO	
NOMBRE DEL PROCESO:		ESTABLECER LAS POLÍTICAS Y ACCIONES PARA LA INCORPORACIÓN DE LA MUJER EN LA VIDA ECONÓMICA, POLÍTICA, CULTURAL Y SOCIAL.	
CLAVE PROGRAMATICA:		21111A141102262680BL	
UNIDAD RESPONSABLE:	INSTITUTO SONORENSE DE LA MUJER	UNIDAD EJECUTORA:	DIRECCIÓN GENERAL
OBJETIVO DEL PROCESO:		PROMOVER ANTE LAS AUTORIDADES E INSTANCIAS COMPETENTES LOS MECANISMOS NECESARIOS PARA LA PARTICIPACIÓN DE LA MUJER EN TODOS LOS NIVELES Y ÁMBITOS DE DECISIÓN.	

DATOS DEL INDICADOR

NOMBRE INDICADOR:		ÍNDICE DE CUMPLIMIENTO DE EVENTOS REALIZADOS.	
UNIDAD DE MEDIDA:	EVENTOS	TIPO:	PROGRAMÁTICO
RESULTADO ESPERADO:		ALCANZAR LA META PROGRAMADA AL 100%.	
FORMULA CALCULO:		NÚMERO DE EVENTOS REALIZADOS / NÚMERO DE EVENTOS PROGRAMADOS * 100	
INTERPRETACION:		EL INDICADOR PERMITE CONOCER EL PORCENTAJE EVENTOS REALIZADOS, CON RESPECTO A LOS PROGRAMADOS	
DIMENSION DEL INDICADOR:	EFICIENCIA	SENTIDO:	ASCENDENTE
VALOR:	ACUMULABLE	FRECUENCIA MEDICION:	TRIMESTRAL

AVANCE DEL INDICADOR:				TRIMESTRE			TRIMESTRE 2	SEMAFORO
META ANUAL	AVANCE DEL TRIMESTRE			AVANCE ACUMULADO			AVANCE RESPECTO DE LA META ANUAL	
	PROGRAMADO	ALCANZADO	%	PROGRAMADO	ALCANZADO	%		
111	36	33	91.66	43	40	93.02	36.03	verde
EVALUACIÓN CUALITATIVA				Se programaron 33 eventos de los cuales solo se realizaron 20; reprogramándose los 13 pendientes para el próximo trimestre. De los eventos realizados tenemos los siguientes: Participación en Stands; asistencia a foro de consulta con organizaciones de la sociedad civil en preparación al informe de México en cumplimiento de la CEDAW; Participación en jornadas comunitarias; eventos informativos y de fortalecimiento a los centros para el desarrollo de las mujeres y centros regionales.				
PROSPECTIVA								
FACTOR DE COMPARACIÓN								


 <p>ESTADO DE SONORA</p>	<p>GOBIERNO DEL ESTADO DE SONORA FICHA TECNICA PARA SEGUIMIENTO Y EVALUACION DE INDICADORES DE PROYECTOS Y PROCESOS</p>
---	--

NUMERO Y NOMBRE DEL PROGRAMA:		47 - IGUALDAD DE GÉNERO	
NOMBRE DEL PROCESO:		ESTABLECER LAS POLÍTICAS Y ACCIONES PARA LA INCORPORACIÓN DE LA MUJER EN LA VIDA ECONÓMICA, POLÍTICA, CULTURAL Y SOCIAL.	
CLAVE PROGRAMATICA:		21111A141102262680BL	
UNIDAD RESPONSABLE:	INSTITUTO SONORENSE DE LA MUJER	UNIDAD EJECUTORA:	DIRECCIÓN GENERAL
OBJETIVO DEL PROCESO:		PROMOVER ANTE LAS AUTORIDADES E INSTANCIAS COMPETENTES LOS MECANISMOS NECESARIOS PARA LA PARTICIPACIÓN DE LA MUJER EN TODOS LOS NIVELES Y ÁMBITOS DE DECISIÓN.	

DATOS DEL INDICADOR

NOMBRE INDICADOR:		ÍNDICE DE CUMPLIMIENTO EN LA REALIZACIÓN DE DOCUMENTOS PARA LA IGUALDAD DE GÉNERO Y DE ATENCIÓN A LA VIOLENCIA CONTRA LAS MUJERES.	
UNIDAD DE MEDIDA:	DOCUMENTO	TIPO:	ESTRATÉGICO
RESULTADO ESPERADO:		ALCANZAR LA META PROGRAMADA AL 100%	
FORMULA CALCULO:		$\frac{\text{NÚMERO DE DOCUMENTOS PARA LA IGUALDAD DE GÉNERO Y DE ATENCIÓN A LA VIOLENCIA CONTRA LAS MUJERES REALIZADOS}}{\text{NÚMERO DE DOCUMENTOS PARA LA IGUALDAD DE GÉNERO Y DE ATENCIÓN A LA VIOLENCIA CONTRA LAS MUJERES PROGRAMADOS}} * 100$	
INTERPRETACION:		EL INDICADOR PERMITE CONOCER EL PORCENTAJE DE DOCUMENTOS Y PROYECTOS REALIZADOS, CON RESPECTO A LOS PROGRAMADOS.	
DIMENSION DEL INDICADOR:	EFICIENCIA	SENTIDO:	ASCENDENTE
VALOR:	ACUMULABLE	FRECUENCIA MEDICION:	TRIMESTRAL

AVANCE DEL INDICADOR:				TRIMESTRE			TRIMESTRE 2	SEMAFORO
META ANUAL	AVANCE DEL TRIMESTRE			AVANCE ACUMULADO			AVANCE RESPECTO DE LA META ANUAL	
	PROGRAMADO	ALCANZADO	%	PROGRAMADO	ALCANZADO	%		
65	17	17	100	30	30	100	46.15	verde
EVALUACIÓN CUALITATIVA				<p>CUMPLIMIENTO DE LA META AL 89 %</p> <p>Se programaron 17 documentos de los cuales solo se realizaron 15; reprogramándose los 2 pendientes para el próximo trimestre.</p> <p>De los documentos realizados tenemos los siguientes:</p> <p>Informes de supervisión de los Centros de Desarrollo de la Mujer en los Municipios de Moctezuma, Caborca Etchojoa y Santa Ana.</p> <p>Informes de supervisión de los Centros Regionales de los Municipios de Navojoa, Nogales, Guaymas, S.L.R.C. y Cajeme.</p> <p>Modelo de Atención Integral de Refugios para Víctimas de Violencia para el Estado de Sonora.</p>				
PROSPECTIVA								
FACTOR DE COMPARACIÓN								


 <p>ESTADO DE SONORA</p>	<p>GOBIERNO DEL ESTADO DE SONORA FICHA TECNICA PARA SEGUIMIENTO Y EVALUACION DE INDICADORES DE PROYECTOS Y PROCESOS</p>
---	--

NUMERO Y NOMBRE DEL PROGRAMA:		47 - IGUALDAD DE GÉNERO	
NOMBRE DEL PROCESO:		ESTABLECER LAS POLÍTICAS Y ACCIONES PARA LA INCORPORACIÓN DE LA MUJER EN LA VIDA ECONÓMICA, POLÍTICA, CULTURAL Y SOCIAL.	
CLAVE PROGRAMATICA:		21111A141102262680BL	
UNIDAD RESPONSABLE:	INSTITUTO SONORENSE DE LA MUJER	UNIDAD EJECUTORA:	DIRECCIÓN GENERAL
OBJETIVO DEL PROCESO:		PROMOVER ANTE LAS AUTORIDADES E INSTANCIAS COMPETENTES LOS MECANISMOS NECESARIOS PARA LA PARTICIPACIÓN DE LA MUJER EN TODOS LOS NIVELES Y ÁMBITOS DE DECISIÓN.	

DATOS DEL INDICADOR

NOMBRE INDICADOR:		ÍNDICE DE CUMPLIMIENTO EN LA PRESTACIÓN DE LOS SERVICIOS DE ASISTENCIA LEGAL, PSICOLÓGICA Y GESTIONES DE APOYO.	
UNIDAD DE MEDIDA:	ASISTENCIAS LEGALES, PSICOLÓGICAS Y GESTIONES.	TIPO:	PROGRAMÁTICO
RESULTADO ESPERADO:		ALCANZAR LA META PROGRAMADA AL 100%	
FORMULA CALCULO:		NÚMERO DE SERVICIOS DE ASISTENCIA LEGAL, PSICOLÓGICA Y GESTIONES DE APOYO BRINDADOS / NÚMERO SERVICIOS DE ASISTENCIA LEGAL, PSICOLÓGICA Y GESTIONES DE APOYO PROGRAMADOS A BRINDAR * 100	
INTERPRETACION:		EL INDICADOR PERMITE CONOCER EL PORCENTAJE DE SERVICIOS DE ASISTENCIA LEGAL, PSICOLÓGICA Y GESTIONES DE APOYO BRINDADOS , CON RESPECTO A LOS PROGRAMADOS.	
DIMENSION DEL INDICADOR:	EFICIENCIA	SENTIDO:	ASCENDENTE
VALOR:	ACUMULABLE	FRECUENCIA MEDICION:	TRIMESTRAL

AVANCE DEL INDICADOR:				TRIMESTRE			TRIMESTRE 2	SEMAFORO
META ANUAL	AVANCE DEL TRIMESTRE			AVANCE ACUMULADO			AVANCE RESPECTO DE LA META ANUAL	
	PROGRAMADO	ALCANZADO	%	PROGRAMADO	ALCANZADO	%		
2530	600	800	133.33	1430	1630	113.98	64.42	verde
EVALUACIÓN CUALITATIVA				CUMPLIMIENTO DE LA META AL 133.34% Se brindaron 800 servicios de los 600 programados; los cuales correspondieron a 148 para asistencia legal, 235 para asistencia psicológica y 417 a gestiones de apoyo; el excedente de los servicios se debió a la demanda de atención.				
PROSPECTIVA								
FACTOR DE COMPARACIÓN								


 <p>ESTADO DE SONORA</p>	<p>GOBIERNO DEL ESTADO DE SONORA FICHA TECNICA PARA SEGUIMIENTO Y EVALUACION DE INDICADORES DE PROYECTOS Y PROCESOS</p>
---	--

NUMERO Y NOMBRE DEL PROGRAMA:		47 - IGUALDAD DE GÉNERO	
NOMBRE DEL PROCESO:		ESTABLECER LAS POLÍTICAS Y ACCIONES PARA LA INCORPORACIÓN DE LA MUJER EN LA VIDA ECONÓMICA, POLÍTICA, CULTURAL Y SOCIAL.	
CLAVE PROGRAMATICA:		21111A141102262680BL	
UNIDAD RESPONSABLE:	INSTITUTO SONORENSE DE LA MUJER	UNIDAD EJECUTORA:	DIRECCIÓN GENERAL
OBJETIVO DEL PROCESO:		PROMOVER ANTE LAS AUTORIDADES E INSTANCIAS COMPETENTES LOS MECANISMOS NECESARIOS PARA LA PARTICIPACIÓN DE LA MUJER EN TODOS LOS NIVELES Y ÁMBITOS DE DECISIÓN.	

DATOS DEL INDICADOR

NOMBRE INDICADOR:		INDICE DE CUMPLIMIENTO DE ASESORÍAS BRINDADAS A LOS AYUNTAMIENTOS SOBRE LAS INSTANCIAS MUNICIPALES DE LA MUJER.	
UNIDAD DE MEDIDA:	ASESORÍA	TIPO:	ESTRATÉGICO
RESULTADO ESPERADO:		ALCANZAR LA META PROGRAMADA AL 100%	
FORMULA CALCULO:		NÚMERO DE ASESORÍAS BRINDADAS / NÚMERO DE ASESORÍAS PROGRAMADAS * 100	
INTERPRETACION:		EL INDICADOR PERMITE CONOCER EL PORCENTAJE DE ASESORÍAS BRINDADAS, CON RESPECTO A LAS PROGRAMADAS.	
DIMENSION DEL INDICADOR:	EFICIENCIA	SENTIDO:	ASCENDENTE
VALOR:	ACUMULABLE	FRECUENCIA MEDICION:	TRIMESTRAL

AVANCE DEL INDICADOR:				TRIMESTRE			TRIMESTRE 2	
META ANUAL	AVANCE DEL TRIMESTRE			AVANCE ACUMULADO			AVANCE RESPECTO DE LA META ANUAL	SEMAFORO
	PROGRAMADO	ALCANZADO	%	PROGRAMADO	ALCANZADO	%		
40	10	10	100	20	20	100	50	verde
EVALUACIÓN CUALITATIVA				META CUMPLIDA AL 100% Se brindaron las 10 asesorías programadas a las Instancias Municipales de los Municipios de Rayón, Naco, Álamos, Navojoa, Santa Ana, Granados, Huasabas, Bacum, Puerto Peñasco y Cajeme.				
PROSPECTIVA								
FACTOR DE COMPARACIÓN								


 <p>ESTADO DE SONORA</p>	<p>GOBIERNO DEL ESTADO DE SONORA FICHA TECNICA PARA SEGUIMIENTO Y EVALUACION DE INDICADORES DE PROYECTOS Y PROCESOS</p>
---	--

NUMERO Y NOMBRE DEL PROGRAMA:		47 - IGUALDAD DE GÉNERO	
NOMBRE DEL PROCESO:		ESTABLECER LAS POLÍTICAS Y ACCIONES PARA LA INCORPORACIÓN DE LA MUJER EN LA VIDA ECONÓMICA, POLÍTICA, CULTURAL Y SOCIAL.	
CLAVE PROGRAMATICA:		21111A141102262680BL	
UNIDAD RESPONSABLE:	INSTITUTO SONORENSE DE LA MUJER	UNIDAD EJECUTORA:	DIRECCIÓN GENERAL
OBJETIVO DEL PROCESO:		PROMOVER ANTE LAS AUTORIDADES E INSTANCIAS COMPETENTES LOS MECANISMOS NECESARIOS PARA LA PARTICIPACIÓN DE LA MUJER EN TODOS LOS NIVELES Y ÁMBITOS DE DECISIÓN.	

DATOS DEL INDICADOR

NOMBRE INDICADOR:		INDICE DE CUMPLIMIENTO EN LA ASISTENCIA A LOS TALLERES, CURSO Y EVENTOS	
UNIDAD DE MEDIDA:	BENEFICIADO	TIPO:	ESTRATÉGICO
RESULTADO ESPERADO:		ALCANZAR LA META PROGRAMADA AL 100%	
FORMULA CALCULO:		NUM. DE ASISTENTES A LOS TALLERES CURSOS Y EVENTOS / NO. DE ASISTENTES ESPERADOS *100	
INTERPRETACION:		EL INDICADOR PERMITE CONOCER EL PORCENTAJE DE ASISTENCIA A LOS CURSOS Y TALLERES IMPARTIDOS CON RESPECTO A LOS PROGRAMADOS.	
DIMENSION DEL INDICADOR:	EFICIENCIA	SENTIDO:	ASCENDENTE
VALOR:	ACUMULABLE	FRECUENCIA MEDICION:	TRIMESTRAL

AVANCE DEL INDICADOR:				TRIMESTRE			TRIMESTRE 2	SEMAFORO
META ANUAL	AVANCE DEL TRIMESTRE			AVANCE ACUMULADO			AVANCE RESPECTO DE LA META ANUAL	
	PROGRAMADO	ALCANZADO	%	PROGRAMADO	ALCANZADO	%		
5120	750	750	100	1120	1120	100	21.87	verde
EVALUACIÓN CUALITATIVA				CUMPLIMIENTO DE LA META AL 100% Se contó con una asistencia de 750 personas en los talleres y cursos impartidos sobre: DERECHOS HUMANOS DE LAS MUJERES Y LAS ESTRATEGIAS PARA SU DEFENSA; CURSO- TALLER HERRAMIENTAS PARA LA ATENCIÓN A MUJERES EN SITUACIÓN DE VIOLENCIA, SUS HIJAS E HIJOS; CAMPAÑA DE AMAR SIN CONTROLAR, MASCULINIDAD, HABLEMOS DE DIGNIDAD COMO PRINCIPIO DE EMPODERAMIENTO;				
PROSPECTIVA								
FACTOR DE COMPARACIÓN								


 <p>ESTADO DE SONORA</p>	<p>GOBIERNO DEL ESTADO DE SONORA FICHA TECNICA PARA SEGUIMIENTO Y EVALUACION DE INDICADORES DE PROYECTOS Y PROCESOS</p>
---	--

NUMERO Y NOMBRE DEL PROGRAMA:		47 - IGUALDAD DE GÉNERO	
NOMBRE DEL PROCESO:		ESTABLECER LAS POLÍTICAS Y ACCIONES PARA LA INCORPORACIÓN DE LA MUJER EN LA VIDA ECONÓMICA, POLÍTICA, CULTURAL Y SOCIAL.	
CLAVE PROGRAMATICA:		21111A141102262680BL	
UNIDAD RESPONSABLE:	INSTITUTO SONORENSE DE LA MUJER	UNIDAD EJECUTORA:	DIRECCIÓN GENERAL
OBJETIVO DEL PROCESO:		PROMOVER ANTE LAS AUTORIDADES E INSTANCIAS COMPETENTES LOS MECANISMOS NECESARIOS PARA LA PARTICIPACIÓN DE LA MUJER EN TODOS LOS NIVELES Y ÁMBITOS DE DECISIÓN.	

DATOS DEL INDICADOR

NOMBRE INDICADOR:		INDICE DE CUMPLIMIENTO DE GESTIONES REALIZADAS PARA TRÁMITES DE APOYOS ECONÓMICOS Y CRÉDITOS DE PROYECTOS PRODUCTIVOS	
UNIDAD DE MEDIDA:	GESTIÓN	TIPO:	ESTRATÉGICO
RESULTADO ESPERADO:		ALCANZAR LA META AL 100%	
FORMULA CALCULO:		NUMERO DE GESTIONES REALIZADAS ENTRE EL NUMERO DE GESTIONES PROGRAMAS *100	
INTERPRETACION:		EL INDICADOR PERMITE CONOCER EL PORCENTAJE DE GESTIONES REALIZADAS CON RESPECTO A LAS PROGRAMADAS	
DIMENSION DEL INDICADOR:	EFICIENCIA	SENTIDO:	ASCENDENTE
VALOR:	ACUMULABLE	FRECUENCIA MEDICION:	TRIMESTRAL

AVANCE DEL INDICADOR:				TRIMESTRE			TRIMESTRE 2	SEMAFORO
META ANUAL	AVANCE DEL TRIMESTRE			AVANCE ACUMULADO			AVANCE RESPECTO DE LA META ANUAL	
	PROGRAMADO	ALCANZADO	%	PROGRAMADO	ALCANZADO	%		
195	40	67	167.5	105	132	125.71	67.69	verde
EVALUACIÓN CUALITATIVA				CUMPLIMIENTO DE LA META AL 167.5 % Se gestionaron 67 trámites de apoyos económicos ante la Financiera para el Desarrollo Económico de Sonora (FIDESON) y la Secretaría de Agricultura, Ganadería, Desarrollo Rural, Pesca y Alimentación (SAGARPA FEDERAL).				
PROSPECTIVA								
FACTOR DE COMPARACIÓN								


 <p>ESTADO DE SONORA</p>	<p>GOBIERNO DEL ESTADO DE SONORA FICHA TECNICA PARA SEGUIMIENTO Y EVALUACION DE INDICADORES DE PROYECTOS Y PROCESOS</p>
---	--

NUMERO Y NOMBRE DEL PROGRAMA:		47 - IGUALDAD DE GÉNERO	
NOMBRE DEL PROCESO:		ESTABLECER LAS POLÍTICAS Y ACCIONES PARA LA INCORPORACIÓN DE LA MUJER EN LA VIDA ECONÓMICA, POLÍTICA, CULTURAL Y SOCIAL.	
CLAVE PROGRAMATICA:		21111A141102262680BL	
UNIDAD RESPONSABLE:	INSTITUTO SONORENSE DE LA MUJER	UNIDAD EJECUTORA:	DIRECCIÓN GENERAL
OBJETIVO DEL PROCESO:		PROMOVER ANTE LAS AUTORIDADES E INSTANCIAS COMPETENTES LOS MECANISMOS NECESARIOS PARA LA PARTICIPACIÓN DE LA MUJER EN TODOS LOS NIVELES Y ÁMBITOS DE DECISIÓN.	

DATOS DEL INDICADOR

NOMBRE INDICADOR:		INDICE DE CUMPLIMIENTO DE LA REALIZACIÓN DE EVENTOS DE SEGUIMIENTO A LAS 12 CONCLUSIONES DE CONAVIM	
UNIDAD DE MEDIDA:	EVENTO	TIPO:	ESTRATÉGICO
RESULTADO ESPERADO:		ALCANZAR LA META PROGRAMADA AL 100%	
FORMULA CALCULO:		NÚMERO DE EVENTOS REALIZADOS / NÚMERO DE EVENTOS PROGRAMADOS *100	
INTERPRETACION:		EL INDICADOR PERMITE CONOCER EL PORCENTAJE DE EVENTOS REALIZADOS CON RESPECTOS A LOS PROGRAMADOS *100	
DIMENSION DEL INDICADOR:	EFICIENCIA	SENTIDO:	ASCENDENTE
VALOR:	ACUMULABLE	FRECUENCIA MEDICION:	TRIMESTRAL


AVANCE DEL INDICADOR:				TRIMESTRE			TRIMESTRE 2	SEMAFORO
META ANUAL	AVANCE DEL TRIMESTRE			AVANCE ACUMULADO			AVANCE RESPECTO DE LA META ANUAL	
	PROGRAMADO	ALCANZADO	%	PROGRAMADO	ALCANZADO	%		
9	3	3	100	7	7	100	77.77	verde
EVALUACIÓN CUALITATIVA				CUMPLIMIENTO DE LA META AL 100%Se realizaron los 3 eventos para el seguimiento de las 12 conclusiones, los cuales fueron 2 en Cajeme y 1 en Hermosillo, correspondiendo 2 a reuniones de la mesa de trabajo interinstitucional y un evento para la entrega de los trabajos realizados por el Instituto Sonorense de la Mujer. Siendo presidida por la Gobernadora del Estado.				
PROSPECTIVA								
FACTOR DE COMPARACIÓN								

 <p>ESTADO DE SONORA</p>	<p>GOBIERNO DEL ESTADO DE SONORA FICHA TECNICA PARA SEGUIMIENTO Y EVALUACION DE INDICADORES DE PROYECTOS Y PROCESOS</p>
---	--

NUMERO Y NOMBRE DEL PROGRAMA:		47 - IGUALDAD DE GÉNERO	
NOMBRE DEL PROCESO:		GESTIÓN ADMINISTRATIVA Y OPERATIVA	
CLAVE PROGRAMATICA:		21111A141102262680BX	
UNIDAD RESPONSABLE:	INSTITUTO SONORENSE DE LA MUJER	UNIDAD EJECUTORA:	DIRECCIÓN GENERAL
OBJETIVO DEL PROCESO:		VALORAR EL ALCANCE DE LOS OBJETIVOS Y METAS INSTITUCIONALES ASÍ COMO LA EFICIENCIA EN LA APLICACIÓN DE LOS RECURSOS FINANCIEROS.	

DATOS DEL INDICADOR			
NOMBRE INDICADOR:		ÍNDICE DE CUMPLIMIENTO DE DOCUMENTOS, REPORTES E INFORMES ELABORADOS.	
UNIDAD DE MEDIDA:	DOCUMENTOS E INFORMES	TIPO:	PROGRAMÁTICO
RESULTADO ESPERADO:		ALCANZAR LA META PROGRAMADA AL 100%.	
		ALCANZAR LA META PROGRAMADA AL 100%	
FORMULA CALCULO:		NÚMERO DE DOCUMENTOS, REPORTES E INFORMES ELABORADOS / NÚMERO DE DOCUMENTOS, REPORTES E INFORMES PROGRAMADOS * 100	
INTERPRETACION:		EL INDICADOR PERMITE CONOCER EL PORCENTAJE DOCUMENTOS, REPORTES E INFORMES ELABORADOS, CON RESPECTO A LOS PROGRAMADOS	
DIMENSION DEL INDICADOR:	EFICIENCIA	SENTIDO:	ASCENDENTE
VALOR:	ACUMULABLE	FRECUENCIA MEDICION:	TRIMESTRAL

AVANCE DEL INDICADOR:				TRIMESTRE			TRIMESTRE 2	SEMAFORO
META ANUAL	AVANCE DEL TRIMESTRE			AVANCE ACUMULADO			AVANCE RESPECTO DE LA META ANUAL	
	PROGRAMADO	ALCANZADO	%	PROGRAMADO	ALCANZADO	%		
45	10	10	100	24	24	100	53.33	verde
EVALUACIÓN CUALITATIVA				CUMPLIMIENTO DE LA META AL 100% Se realizaron los 10 documentos programados, como son: EL DOCUMENTO DE POLÍTICAS INTERNAS DEL MANEJO DE GASTOS POR COMPROBAR. REPORTE DE ADECUACIONES PRESUPUESTALES DE LOS RECURSOS ASIGNADOS A LOS PROGRAMAS. DOCUMENTO DEL PROGRAMA ANUAL DE ADQUISICIONES. ACTUALIZACIÓN DEL INVENTARIO DE BIENES DEL INSTITUTO. INFORME TRIMESTRAL DE AVANCE DE LA CUENTA PÚBLICA Y EL INFORME DE CIERRE DE EJERCICIO ELABORAR REPORTE DE LOS RECURSOS EJERCIDOS Y ESTADOS FINANCIEROS INFORME ANUAL Y TRIMESTRAL AL ORGANO GARANTE DE TRANSPARENCIA ELABORACIÓN DEL INFORME ANUAL Y TRIMESTRAL DE METAS				
PROSPECTIVA								
FACTOR DE COMPARACIÓN								

 <p>ESTADO DE SONORA</p>	<p>GOBIERNO DEL ESTADO DE SONORA FICHA TECNICA PARA SEGUIMIENTO Y EVALUACION DE INDICADORES DE PROYECTOS Y PROCESOS</p>
---	--

NUMERO Y NOMBRE DEL PROGRAMA:		47 - IGUALDAD DE GÉNERO	
NOMBRE DEL PROCESO:		GESTIÓN ADMINISTRATIVA Y OPERATIVA	
CLAVE PROGRAMATICA:		21111A141102262680BX	
UNIDAD RESPONSABLE:	INSTITUTO SONORENSE DE LA MUJER	UNIDAD EJECUTORA:	DIRECCIÓN GENERAL
OBJETIVO DEL PROCESO:		VALORAR EL ALCANCE DE LOS OBJETIVOS Y METAS INSTITUCIONALES ASÍ COMO LA EFICIENCIA EN LA APLICACIÓN DE LOS RECURSOS FINANCIEROS.	

DATOS DEL INDICADOR			
NOMBRE INDICADOR:		ÍNDICE DE CUMPLIMIENTO EN LA REALIZACIÓN DE SOFTWARE PARA LA GENERACIÓN DE BASES DE DATOS.	
UNIDAD DE MEDIDA:	SOFTWARE	TIPO:	PROGRAMÁTICO
RESULTADO ESPERADO:		ALCANZAR LA META PROGRAMADA AL 100%	
FORMULA CALCULO:		NÚMERO DE SOFTWARE DESARROLLADO /NÚMERO DE SOFTWARE PROGRAMADO * 100	
INTERPRETACION:		EL INDICADOR PERMITE CONOCER EL PORCENTAJE DE ACTIVIDADES REALIZADAS CON RESPECTO A LAS PROGRAMADAS.	
DIMENSION DEL INDICADOR:	IMPACTO	SENTIDO:	ASCENDENTE
VALOR:	ACUMULABLE	FRECUENCIA MEDICION:	TRIMESTRAL

AVANCE DEL INDICADOR:				TRIMESTRE			TRIMESTRE 2	
META ANUAL	AVANCE DEL TRIMESTRE			AVANCE ACUMULADO			AVANCE RESPECTO DE LA META ANUAL	SEMAFORO
	PROGRAMADO	ALCANZADO	%	PROGRAMADO	ALCANZADO	%		
1	0	0	100	0	0	100	0	verde
EVALUACIÓN CUALITATIVA				meta prevista para ejercer en otro trimestre				
PROSPECTIVA				se cumpla la meta conforme a lo previsto				
FACTOR DE COMPARACIÓN				meta establecida por los acuerdos firmados con CONAVIM				

Variaciones presentadas en las metas de los siguientes procesos e Indicadores:

Durante este trimestre se tuvo variación en el cumplimiento de las metas de los procesos e indicadores del Instituto Sonorense de la Mujer, hubo cumplimiento del 100% en 8 de los 10 indicadores; no llegándose al mismo porcentaje de cumplimiento en 2 de los procesos; sin embargo, es de mencionar que las metas de los procesos e indicadores del ISM que por causas ajenas no se pudieron cumplir fueron reprogramados para el siguiente trimestre.

Proceso: ESTABLECER LAS POLÍTICAS Y ACCIONES PARA LA INCORPORACIÓN DE LA MUJER EN LA VIDA ECONÓMICA, POLÍTICA, CULTURAL Y SOCIAL.

Indicadores:

1. ÍNDICE DE CUMPLIMIENTO DE ASESORÍAS BRINDADAS A LOS AYUNTAMIENTOS SOBRE LAS INSTANCIAS MUNICIPALES DE LA MUJER.

Se brindaron las 10 asesorías programadas a las Instancias Municipales de los Municipios de Rayón, Naco, Álamos, Navojoa, Santa Ana, Granados, Huasabas, Bacum, Puerto Peñasco y Cajeme.

2. ÍNDICE DE CUMPLIMIENTO INSTRUMENTOS JURÍDICOS ELABORADOS.

Se realizaron los 4 Instrumentos Jurídicos, los cuales son:

CONVENIO DE COLABORACIÓN Y COORDINACIÓN ENTRE EL INSTITUTO SONORENSE DE LA MUJER Y ALTERNATIVA CULTURAL POR LA EQUIDAD A.C.

REVISIÓN DEL CONVENIO DE COLABORACIÓN ENTRE EL INSTITUTO SONORENSE DE LA MUJER Y LA SECRETARÍA DE SEGURIDAD PÚBLICA, PROCURADURIA GENERAL DE JUSTICIA DEL ESTADO DE SONORA Y OTRAS.

PROPUESTA DE REFORMA LEGISLATIVA SOBRE EL DIVORCIO INCAUSADO.

FE DE ERRATAS PARA MODIFICAR DIVERSOS ARTÍCULOS AL REGLAMENTO DE LA LEY PARA LA IGUALDAD EN EL ESTADO D SONORA.

3. ÍNDICE DE CUMPLIMIENTO EN LA ASISTENCIA A LOS TALLERES, CURSOS Y EVENTOS. Se contó con una asistencia de 750 personas en los talleres y cursos impartidos sobre:

DERECHOS HUMANOS DE LAS MUJERES Y LAS ESTRATEGIAS PARA SU DEFENSA;

CURSO- TALLER HERRAMIENTAS PARA LA ATENCIÓN A MUJERES EN SITUACIÓN DE VIOLENCIA, SUS HIJAS E HIJOS;

CAMPAÑA DE AMAR SIN CONTROLAR, MASCULINIDAD, HABLEMOS DE DIGNIDAD COMO PRINCIPIO DE EMPODERAMIENTO;

NOTA ACLARATORIA:

Es de suma importancia hacer la aclaración que en este índice de cumplimiento durante este segundo trimestre se encuentra registrado en el Sistema de Información al Desempeño (**SED**) a 750 beneficiados y por un error involuntario en el formato de información programática donde se reportan los avances del POA 2016 fueron registrados 1200. Sin embargo, esta acción no afecta el resultado final de la meta anual programada que es de 5,120 beneficiados.

4. ÍNDICE DE CUMPLIMIENTO DE LA REALIZACIÓN DE EVENTOS DE SEGUIMIENTO A LAS 12 CONCLUSIONES DE CONAVIM.

Se realizaron los 3 eventos para el seguimiento de las 12 conclusiones, los cuales fueron 2 en Cajeme y 1 en Hermosillo, correspondiendo 2 a reuniones de la mesa de trabajo interinstitucional y un evento para la entrega de los trabajos realizados por el Instituto Sonorense de la Mujer. Siendo presidida por la Gobernadora del Estado.

NOTA ACLARATORIA:

Es de suma importancia hacer la aclaración que en este índice de cumplimiento durante este segundo trimestre se encuentra registrado en el Sistema de Información al Desempeño (**SED**) 3 eventos de seguimiento a las 12

conclusiones de conavim, y por un error involuntario en el formato de información programática donde se reportan los avances del POA 2016 fueron registrados 2. Sin embargo, esta acción no afecta el resultado final de la meta anual programada que es de 9 eventos de seguimiento.

5. ÍNDICE DE CUMPLIMIENTO EN LA REALIZACIÓN DE DOCUMENTOS PARA LA IGUALDAD DE GÉNERO Y DE ATENCIÓN A LA VIOLENCIA CONTRA LAS MUJERES.

Se programaron 17 documentos de los cuales solo se realizaron 15; reprogramándose los 2 pendientes para el próximo trimestre.

De los documentos realizados tenemos los siguientes:

Informes de supervisión de los Centros de Desarrollo de la Mujer en los Municipios de Moctezuma, Caborca Etchojoa y Santa Ana.

Informes de supervisión de los Centros Regionales de los Municipios de Navojoa, Nogales, Guaymas, S.L.R.C. y Cajeme. Modelo de Atención Integral de Refugios para Víctimas de Violencia para el Estado de Sonora.

6. ÍNDICE DE CUMPLIMIENTO DE EVENTOS REALIZADOS.

Se programaron 33 eventos de los cuales solo se realizaron 20; reprogramándose los 13 pendientes para el próximo trimestre.

De los eventos realizados tenemos los siguientes:

Participación en Stands; asistencia a foro de consulta con organizaciones de la sociedad civil en preparación al informe de México en cumplimiento de la CEDAW; Participación en jornadas comunitarias; eventos informativos y de fortalecimiento a los centros para el desarrollo de las mujeres y centros regionales.

7. INDICE DE CUMPLIMIENTO DE GESTIONES REALIZADAS PARA TRÁMITES DE APOYOS ECONÓMICOS Y CRÉDITOS DE PROYECTOS PRODUCTIVOS.

Se gestionaron 67 trámites de apoyos económicos ante la Financiera para el Desarrollo Económico de Sonora (FIDESON) y la Secretaría de Agricultura, Ganadería, Desarrollo Rural, Pesca y Alimentación (SAGARPA FEDERAL).

8. ÍNDICE DE CUMPLIMIENTO EN LA PRESTACIÓN DE LOS SERVICIOS DE ASISTENCIA LEGAL, PSICOLÓGICA Y GESTIONES DE APOYO.

Se brindaron 800 servicios de los 600 programados; los cuales correspondieron a 148 para asistencia legal, 235 para asistencia psicológica y 417 a gestiones de apoyo; el excedente de los servicios se debió a la demanda de atención.

NOTA ACLARATORIA:

Es de suma importancia hacer la aclaración que en este índice de cumplimiento durante este segundo trimestre se encuentra registrado en el Sistema de Información al Desempeño (SED) 600 servicios de asistencia legal, psicológica y gestiones de apoyo, y por un error involuntario en el formato de información programática donde se reportan los avances del POA 2016 fueron registrados 800. Sin embargo, esta acción no afecta el resultado final de la meta anual programada que es de 2,530 asistencias.

Proceso: GESTIÓN ADMINISTRATIVA Y OPERATIVA

Indicador:

9. ÍNDICE DE CUMPLIMIENTO DE DOCUMENTOS, REPORTES E INFORMES ELABORADOS.

Se realizaron los 10 documentos programados, como son:

EL DOCUMENTO DE POLÍTICAS INTERNAS DEL MANEJO DE GASTOS POR COMPROBAR.

REPORTE DE ADECUACIONES PRESUPUESTALES DE LOS RECURSOS ASIGNADOS A LOS PROGRAMAS.

DOCUMENTO DEL PROGRAMA ANUAL DE ADQUISICIONES.

ACTUALIZACIÓN DEL INVENTARIO DE BIENES DEL INSTITUTO.

INFORME TRIMESTRAL DE AVANCE DE LA CUENTA PÚBLICA Y EL INFORME DE CIERRE DE EJERCICIO

ELABORAR REPORTE DE LOS RECURSOS EJERCIDOS Y ESTADOS FINANCIEROS

INFORME ANUAL Y TRIMESTRAL AL ORGANO GARANTE DE TRANSPARENCIA

ELABORACIÓN DEL INFORME ANUAL Y TRIMESTRAL DE METAS

INSTITUTO SONORENSE DE LA MUJER
Sistema Estatal de Evaluación
Formato donde se informa de Adecuaciones Presupuestales y Metas realizadas.
TRIMESTRE: SEGUNDO DE 2016
Al 30 de Junio de 2016
(PESOS)

10. **ÍNDICE DE CUMPLIMIENTO EN LA REALIZACIÓN DE SOFTWARE PARA LA GENERACIÓN DE BASES DE DATOS.** No se programaron actividades del indicador para el periodo que se informa.

**SISTEMA ESTATAL DE EVALUACIÓN
PROGRAMA OPERATIVO ANUAL 2016**

**POA - 2016
ETCA-III-15-A**

Unidad Ejecutora	Eje Rector	Reto	Estrategia	Prog. Estatal	Proceso	Indicador	Descripción	Unidad de Medida	*Frecuencia de medición	Programado					Alcanzado				Avance Acumulado	% Avance Anual			
										Meta Anual	I TRIM	II TRIM	III TRIM	IV TRIM	I TRIM	II TRIM	III TRIM	IV TRIM					
			4.1	03	OBX		Orientar y promover la integración de la perspectiva y la igualdad de género en la gestión de Gubernamental.																
						1	IGUALDAD DE GÉNERO GESTIÓN ADMINISTRATIVA Y OPERATIVA. Índice de cumplimiento de documentos, reportes e informes elaborados	Documentos	Trimestral	45	14	10	11	10	14	10					24	53.33	
						2	Índice de cumplimiento en la realización de software para la generación de base de datos.	Software		1	0	0	1	0	0	0					0	0	
							Total de indicadores																10

* En función de la frecuencia de medición se presentará o no la ficha técnica del indicador.

**Sistema Estatal de Evaluación
Gastos por proyectos de Inversión
Instituto Sonorense de la Mujer
Del 01 de Enero al 30 de Junio de 2016
(pesos)**

ETCA-III-16

TRIMESTRE: Segundo 2016

GASTO DE INVERSION EJERCIDO:

NOMBRE DEL PROYECTO	MONTO EROGADO	ORIGEN DEL RECURSO*
----------------------------	----------------------	----------------------------

NADA QUE MANIFESTAR EN ESTE APARTADO

"Bajo protesta de decir verdad declaramos que los Estados Financieros y sus Notas, son razonablemente correctos y son responsabilidad del emisor"

C.P. ANA LUISA ROMO S.
COORDINADOR DE CONTABILIDAD

LIC. IDALIA MARTINEZ GRACIA
SUBDIRECTORA DE CONTABILIDAD Y PRESUPUESTO

LIC. ESTHER SALAS REATIGA
DIRECTORA GENERAL

**Sistema Estatal de Evaluación
Indicadores de Postura Fiscal
INSTITUTO SONORENSE DE LA MUJER
Del 01 de Enero al 30 de Junio de 2016**

ETCA-IV-17

(pesos)

TRIMESTRE: Segundo 2016

Concepto	Estimado Original Anual	Devengado	Pagado 3
I. Ingresos Presupuestarios (I= 1 + 2)	16,326,940.97	31,877,796.70	30,177,846.23
1. Ingresos Gobierno del Estado 1	16,326,940.97	31,877,796.70	30,177,846.23
2. Ingresos Sector Paraestatal 1			
II. Egresos Presupuestarios (II= 3+4)	16,326,940.97	21,273,526.39	19,623,602.97
3. Egresos del Gobierno de la Entidad Federativa 2	16,326,940.97	21,273,526.39	19,623,602.97
4. Egresos del Sector Paraestatal 2			
III. Balance Presupuestario (Superávit o Déficit) (III= I-II)	0.00	10,604,270.31	10,554,243.26
Concepto	Estimado Original Anual	Devengado	Pagado 3
III. Balance Presupuestario (Superávit o Déficit)	0.00	10,604,270.31	10,554,243.26
IV. Interés, Comisiones y Gastos de la Deuda			
V. Balance Primario (superávit o Déficit) (V= III-IV)	0.00	10,604,270.31	10,554,243.26
Concepto	Estimado Original Anual	Devengado	Pagado 3
A. Financiamiento			
B. Amortización de la Deuda			
C. Endeudamiento o Desendeudamiento (C=A-B)	0.00	0.00	0.00

"Bajo protesta de decir verdad declaramos que los Estados Financieros y sus Notas, son razonablemente correctos y son responsabilidad del emisor"

Sistema Estatal de Evaluación
Relación de Cuentas Bancarias Productivas Específicas
Instituto Sonorense de la Mujer
Del 01 de Enero al 30 de Junio de 2016
(pesos)

ETCA-IV-18

TRIMESTRE: Segundo-16

Fondo, Programa o Convenio	Datos de la Cuenta Bancaria	
	Institución Bancaria	Número de Cuenta
1 Recurso Estatal	Banamex	4035-32411
2		
3		
4		
5		
6		
7		
8		
9		
10		

"Bajo protesta de decir verdad declaramos que los Estados Financieros y sus Notas, son razonablemente correctos y son responsabilidad del emisor"

Sistema Estatal de Evaluación
Relación de Bienes Muebles e Inmuebles que Componen su Patrimonio
INSTITUTO SONORENSE DE LA MUJER
Del 01 al 30 de Junio de 2016
(pesos)

ETCA-IV-19

Código		Descripción del Bien		Valor en Libros
BIENES MUEBLES				
1	1241-1000-00008-000	Alacena de cocina	Alacena de cocina	5,344.05
2	1241-2000-00027-000	Alarma Contra robo	Alarma Contra robo	5,980.00
3	1241-1000-00029-000	Archivero	C/3 Gavetas Madera aglomerado	4,533.64
4	1241-1000-00038-000	Archivero	C/3 Gavetas Madera aglomerado	4,936.95
5	1241-1000-00090-000	Archivero	4 gavetas, vertical, color caoba negro	4,847.25
6	1241-1000-00072-000	Mesa	de Trabajo Madera terminado melaminico c/caoba negro 1.50x75 con pata de 15cm	1,834.25
7	1241-1000-00072-000 02	Mesa	de Trabajo Madera terminado melaminico c/caoba negro 1.50x75 con pata de 15cm	1,834.25
8	1241-1000-00109-000	Archivero	4 gavetas, vertical, color caoba negro	4,370.00
9	1241-1000-00075-000	Silla secretarial	S/brazos giratoria tela/negra	1,242.00
10	1241-1000-00075-000 2	Silla secretarial	S/brazos giratoria tela/negra	1,242.00
11	1241-1000-00075-000 3	Silla secretarial	S/brazos giratoria tela/negra	1,242.00
12	1241-1000-00116-000	Archivero	C/3 gavetas/aglomerado/caoba/negro	3,282.72
13	1241-1000-00116-000 1	Archivero	C/3 gavetas/aglomerado/caoba/negro	3,282.73
14	1241-1000-00126-000 1	Archivero	4 gavetas, vertical, color caoba negro	3,496.57
15	1241-1000-00126-000 2	Archivero	4 gavetas, vertical, color caoba negro	3,496.58
16	1241-1000-00152-000	Archivero	4 gavetas, vertical, color caoba negro	3,248.00
17	1241-1000-00215-000	Archivero	4 gavetas, vertical, color caoba negro	5,000.00
18	1241-1000-00216-000	Archivero	4 gavetas, vertical, color caoba negro	5,000.00
19	1241-1000-00217-000	Archivero	4 gavetas, vertical, color caoba negro	5,000.00
20	1241-1000-00257-000	Archivero	3 gavetas, vertical, color caoba negro	3,875.30

Código		Descripción del Bien		Valor en Libros
21	1241-1000-00258-000	Archivero	3 gavetas, vertical, color caoba negro	3,875.30
22	1241-1000-00259-000	Archivero	3 gavetas, vertical, color caoba negro	3,875.30
23	1241-1000-00206-000	Archivero	4 gavetas, Vertical , terminado en melamina color wengue/gris	4,999.98
24	1241-1000-00207-000	Archivero	4 gavetas, Vertical , terminado en melamina color wengue/gris	4,999.98
25	1241-1000-00208-000	Archivero	4 gavetas, Vertical , terminado en melamina color wengue/gris	4,999.98
26	1241-1000-00085-000	Barra de Trabajo	Recta con 2 cajnes y 1 gaveta t/oficio caoba/negro	5,347.50
27	1241-1000-00063-000	Caja Fuerte	Gris 75x50x50	6,641.25
28	1241-4000-00023-000	Cámara fotográfica	Cybershot	\$11,477.00
29	1241-4000-00026-000	Cámara fotográfica	Digital	\$3,898.00
30	1241-4000-00027-000	Cámara fotográfica	Digital	\$4,090.97
31	1241-4000-00041-000	Cámara fotográfica	Tripie, Flash mocrufom estero	\$22,538.00
32	1241-1000-00124-000 1	Carpa	Carpa	2,350.04
33	1241-1000-00124-000 1	Carpa	Carpa	2,350.05
34	1241-2000-00028-000	Central Aire	5 toneladas	15,950.00
35	1241-5000-00062-000	central Telefonica		6,299.70
36	1241-1000-00035-000	Conjunto Ejecutivo	C/1 cajon y 1 gaveta Aglomerado/Caoba Negro derecho 130x70x75 con lateral 120x45x75	4,007.75
37	1241-1000-00043-000	Conjunto Ejecutivo	C/1 cajon y 1 gaveta Aglomerado/Caoba Negro, 150x70x75 con lateral 1.10x45x75 derecho	3,899.00
38	1241-1000-00052-000	Conjunto Ejecutivo	C/1 cajon y 1 gaveta Aglomerado/Caoba Negro, 150x70x75 con lateral 1.10x45x75 derecho	3,904.25
39	1241-1000-00053-000	Conjunto Ejecutivo	C/1 cajon y 1 gaveta Aglomerado/Caoba Negro, 150x70x75 con lateral 1.20x45x75 Izquierdo	3,904.25
40	1241-1000-00054-000	Conjunto Ejecutivo	C/1 cajon y 1 gaveta Aglomerado/Caoba Negro, 130x70x75 con lateral 1.20x45x75 Izquierdo	3,904.25
41	1241-1000-00055-000	Conjunto Ejecutivo	C/1 cajon y 1 gaveta Aglomerado/Caoba Negro, 130x70x75 con lateral 1.20x45x75 Izquierdo	3,904.25
42	1241-1000-00056-000	Conjunto Ejecutivo	C/1 cajon y 1 gaveta Aglomerado/Caoba Negro, 130x70x75 con lateral 1.20x45x75 Izquierdo	3,904.25
43	1241-1000-00057-000	Conjunto Ejecutivo	C/1 cajon y 1 gaveta Aglomerado/Caoba Negro, 150x70x75 con lateral 1.10x45x75 derecho	3,904.25

Código		Descripción del Bien		Valor en Libros
44	1241-1000-00065-000	Conjunto Ejecutivo	C/1 cajon y 1 gaveta Aglomerado/Caoba Negro derecho 130x70x75 con lateral 120x45x75	4,007.75
45	1241-1000-00066-000	Conjunto Ejecutivo	C/1 cajon y 1 gaveta Aglomerado/Caoba Negro derecho 130x70x75 con lateral 120x45x75	4,007.75
46	1241-1000-00067-000	Conjunto Ejecutivo	C/3 cajones y 2 gaveta Aglomerado/Caoba Negro Izquierdo	4,007.75
47	1241-1000-00074-000	Conjunto Ejecutivo	C/1 cajon y 1 gaveta Aglomerado/Caoba Negro izq 1.60x70 con lateral 1.20	4,904.75
48	1241-1000-00074-000 2	Conjunto Ejecutivo	C/1 cajon y 1 gaveta Aglomerado/Caoba Negro IZQ 1.60x70 con lateral 1.20	4,904.75
49	1241-1000-00074-000 3	Conjunto Ejecutivo	C/1 cajon y 1 gaveta Aglomerado/Caoba Negro derecho 1.60x70 con lateral 1.20	4,904.75
50	1241-1000-00083-000	Conjunto Ejecutivo	2 Cajones y 1 gaveta Caoba/negro Izquierdo	6,802.25
51	1241-1000-00084-000	Conjunto Ejecutivo	2 Cajones y 1 gaveta Caoba/negro Izquierdo	6,233.00
52	1241-1000-00095-000	Conjunto Ejecutivo	C/1 cajon y 1 gaveta 1.50x.70x.75 y lateral con un cajon y 1 gaveta 1.20x de Aglomerado/Caoba Negro	4,927.75
53	1241-5000-00124-000	CPU		\$17,516.00
54	1241-1000-00125-000	Conjunto Ejecutivo c/librero	Peninsular en madera con escritorio y librero sobrepues s/credenza	11,295.77
55	1241-1000-00154-000	Conjunto Ejecutivo c/librero	Escritorio peninsular, puente credenza y librero, 1 cajon, 1 gaveta	9,396.00
56	1241-4000-00038-000	Conmutador		\$6,296.48
57	1241-5000-00001-000	CPU		\$8,921.47
58	1241-5000-00002-000	CPU		\$9,607.67
59	1241-5000-00003-000	CPU		\$9,607.67
60	1241-5000-00011-000	CPU		\$7,992.50
61	1241-5000-00014-000	CPU		\$10,690.40
62	1241-5000-00015-000	CPU		\$10,690.40
63	1241-5000-00021-000	CPU		\$11,833.50
64	1241-5000-00023-000	CPU	Teclado y mouse	\$9,585.25
65	1241-5000-00024-000	CPU		\$9,585.25
66	1241-5000-00025-000	CPU	Teclado y mouse	\$9,585.25

Código		Descripción del Bien		Valor en Libros
67	1241-5000-00026-000	CPU		\$9,585.25
68	1241-5000-00027-000	CPU		\$9,585.25
69	1241-5000-00032-000	CPU		\$4,600.00
70	1241-5000-00037-000	CPU		\$12,613.20
71	1241-5000-00038-000	CPU		\$12,613.20
72	1241-5000-00039-000	CPU		\$12,613.20
73	1241-5000-00040-000	CPU		\$14,024.25
74	1241-5000-00041-000	CPU		\$14,024.25
75	1241-5000-00042-000	CPU	teclado y mouse	\$14,024.25
76	1241-5000-00044-000	CPU		\$14,396.85
77	1241-5000-00045-000	CPU		\$14,396.85
78	1241-5000-00046-000	CPU		\$14,396.85
79	1241-5000-00049-000 1	CPU		\$13,909.25
80	1241-5000-00053-000	CPU	Teclado y mouse	\$10,867.50
81	1241-5000-00050-000	CPU	Teclado y mouse	\$10,867.50
82	1241-5000-00051-000	CPU	Teclado y mouse	\$10,867.50
83	1241-5000-00052-000	CPU	Teclado y mouse	\$10,867.50
84	1241-5000-00156-000	CPU	Teclado y mouse	14,850.00
85	1241-5000-00054-000	CPU	Teclado y mouse	\$10,867.50
86	1241-5000-00139-000	Laptop		9,152.40
87	1241-5000-00065-000	CPU		\$14,317.50
88	1241-5000-00163-000	Proyector		13,500.00
89	1241-5000-00126-000	CPU	Teclado y mouse	\$10,670.84

Código		Descripción del Bien		Valor en Libros
90	1241-5000-00073-000	CPU	Teclado y mouse	\$11,316.00
91	1241-5000-00103-000	CPU	Teclado y mouse	\$12,000.01
92	1241-5000-00078-000	CPU		\$10,321.25
93	1241-5000-00079-000	CPU		\$10,321.25
94	1241-5000-00080-000	CPU		\$10,321.25
95	1241-5000-00087-000 1	CPU	Teclado y mouse	\$12,523.50
96	1241-4000-00031-0000	Equipo de Sonido		\$10,861.00
97	1241-5000-00090-000	CPU	Teclado y mouse	\$7,810.80
98	1241-5000-00091-000	CPU	Teclado y mouse	\$7,810.80
99	1241-5000-00092-000	CPU	Teclado y mouse	\$7,810.80
100	1241-5000-00093-000	CPU	Teclado y mouse	\$7,810.80
101	1241-5000-00055-000	CPU	Teclado y mouse	\$12,592.50
102	1241-5000-00100-000	CPU		\$14,311.22
103	1241-5000-00101-000	CPU	Teclado y mouse	\$14,311.22
104	1241-5000-00102-000	CPU		\$12,000.01
105	1241-5000-00128-000	CPU	Teclado y mouse	\$10,670.84
106	1241-5000-00112-000	CPU		\$15,000.00
107	1241-5000-00113-000	CPU		\$15,000.00
108	1241-5000-00114-000	CPU		\$15,000.00
109	1241-5000-00115-000	CPU		\$15,000.00
110	1241-5000-00116-000	CPU		\$15,000.00
111	1241-5000-00122-000	CPU	Teclado y Mouse	\$8,671.00
112	1241-5000-00123-000	CPU		\$8,671.00

Código		Descripción del Bien		Valor en Libros
113	1241-1000-00096-000	Librero	Dos archiveros Horizontales de dos gavetas c/u entrepaños móviles, y base para T.V. color vino, 2x 5x2	37,432.50
114	1241-5000-00125-000	CPU	Teclado y mouse	\$10,670.84
115	1241-5000-00067-000	CPU	Teclado y mouse	\$10,321.25
116	1241-5000-00077-000	CPU	Mouse y teclado	\$10,321.25
117	1241-5000-00152-000	Impresora	Laser Color Tabloide Docucolor	\$32,200.00
118	1241-1000-00088-000	Conjunto Ejecutivo c/librero	Peninsular en madera con escritorio peninsular de 1.80 ouente de 1.00x45x75, lado lzq credenza de 1.80x.045x75 1 caion y 1 gaveta con librero	15,157.00
119	1241-5000-00132-000	CPU		11,994.40
120	1241-5000-00133-000	CPU		11,994.40
121	1241-5000-00134-000	CPU		11,994.40
122	1241-5000-00148-000	CPU		11,994.40
123	1241-5000-00149-000	CPU		11,994.40
124	1241-5000-00150-000	CPU		11,994.40
125	1241-5000-00153-000	CPU	Teclado y mouse	14,850.00
126	1241-5000-00154-000	CPU		14,850.00
127	1241-5000-00155-000	CPU	Teclado y mouse	14,850.00
128	1241-5000-00166-000	Impresora	Multifuncional	14,250.00
129	1241-5000-00157-000	CPU	Teclado y mouse	14,850.00
130	1241-5000-00168-000	CPU	Teclado y mouse	11,884.29
131	1241-5000-00169-000	CPU	Teclado y mouse	11,884.29
132	1241-5000-00170-000	CPU	Teclado y mouse	11,884.29
133	1241-5000-00171-000	CPU	Teclado y mouse	11,884.29
134	1241-5000-00172-000	CPU	Teclado y mouse	11,884.29
135	1241-5000-00173-000	CPU	Teclado y mouse	11,884.29

Código		Descripción del Bien		Valor en Libros
136	1241-5000-00174-000	CPU	Teclado y mouse	11,884.29
137	1241-5000-00175-000	CPU	Teclado y mouse	11,884.29
138	1241-5000-00176-000	CPU	Teclado y mouse	11,884.29
139	1241-5000-0018-000	CPU		\$10,794.47
140	1241-5000-0019-000	CPU		\$10,794.47
141	1241-5000-0089-000	CPU		\$7,810.80
142	1241-3000-00001-000	Cuadro	Pintura al Oleo tela El Reto	\$8,050.00
143	1241-3000-00002-000	Cuadro	Los pasos	\$6,900.00
144	1241-3000-00003-000	Cuadro	Danzante	\$8,050.00
145	1241-1000-00003-000	Enfriador de Agua	2 llaves, Blanco	4,594.25
146	1241-1000-00080-000	Enfriador de agua	2 llaves, Blanco	2,576.00
147	1241-1000-00147-000	Enfriador de agua	2 llaves, Whirpool	2,656.40
148	1241-1000-00148-000	Enfriador de agua	2 llaves, Blanco	2,656.40
149	1241-1000-00149-000	Enfriador de agua	2 llaves, Blanco	2,656.40
150	1241-1000-00150-000	Enfriador de Agua	2 llaves, Blanco	2,656.40
151	1241-1000-00051-000	Engargoladora	para arillos metalicos	4,314.96
152	1241-1000-00064-000	Engargoladora	para arillos metalicos	4,061.14
153	1241-2000-00010-000	Engargoladora	Para arillos de plastico	5,980.00
154	1241-2000-00032-000	Engargoladora	para arillos metalicos	8,911.35
155	1241-4000-00040-000	Equipo de Perifoneo	Trompeta microfono, base para trompeta y cables	\$2,517.01
156	1241-400-00039-000	Equipo de Perifoneo	Trompeta microfono, base para trompeta y cables	\$2,517.01
157	1241-4000-00004-000	EQUIPO DE Sonido		\$4,770.00
158	1241-5000-00087-000 2	CPU	Teclado y mouse	\$12,523.50

Código		Descripción del Bien		Valor en Libros
159	1241-1000-00091-000 1	Escritorio	Secretarial 1 gaveta y 1 cajon, Caoba negro	2,150.50
160	1241-1000-00091-000 2	Escritorio	Secretarial 1 gaveta y 1 cajon, Caoba negro	2,150.50
161	1241-1000-00091-000 3	Escritorio	Secretarial 1 gaveta y 1 cajon, Caoba negro	2,150.50
162	1241-1000-00091-000 4	Escritorio	Secretarial 1 gaveta y 1 cajon, Caoba negro	2,150.50
163	1241-1000-00099-000 1	Escritorio	Secretarial 1 gaveta y 1 cajon, Caoba negro	2,213.75
164	1241-1000-00099-000 2	Escritorio	Secretarial 1 gaveta y 1 cajon, Caoba negro	2,213.75
165	1241-1000-00099-000 3	Escritorio	Secretarial 1 gaveta y 1 cajon, Caoba negro	2,213.75
166	1241-1000-00099-000 4	Escritorio	Secretarial 1 gaveta y 1 cajon, Caoba negro	2,213.75
167	1241-1000-00099-000 5	Escritorio	Secretarial 1 gaveta y 1 cajon, Caoba negro	2,213.75
168	1241-1000-00099-000 6	Escritorio	Secretarial 1 gaveta y 1 cajon, Caoba negro	2,213.75
169	1241-1000-00132-000	Escritorio	Secretarial 1 gaveta y 1 cajon, Caoba negro 1.2x.60	2,990.00
170	1241-1000-00133-000	Escritorio	Secretarial 1 gaveta y 1 cajon, Caoba negro 1.2x.60	2,990.00
171	1241-1000-00134-000	Escritorio	Secretarial 1 gaveta y 1 cajon, Caoba negro 1.2x.60	2,990.00
172	1241-1000-00135-000	Escritorio	Secretarial 1 gaveta y 1 cajon, Caoba negro 1.2x.60	2,990.00
173	1241-1000-00136-000	Escritorio	Secretarial 1 gaveta y 1 cajon, Caoba negro 1.2x.60	2,990.00
174	1241-1000-00155-000	Escritorio	Secretarial 1 gaveta y 1 cajon, Caoba negro 1.2x.60	2,470.80
175	1241-1000-00156-000	Escritorio	Secretarial 1 gaveta y 1 cajon, Caoba negro 1.2x.60	2,470.80
176	1241-1000-00157-000	Escritorio	Secretarial 1 gaveta y 1 cajon, Caoba negro 1.2x.60	2,470.80
177	1241-1000-00194-000	Escritorio	Tradicional de 1.20x0.60x0.75 mts terminado en melamina color wengue/Gris	4,999.99
178	1241-1000-00195-000	Escritorio	Tradicional de 1.20x0.60x0.75 mts terminado en melamina color wengue/Gris	4,999.99
179	1241-1000-00196-000	Escritorio	Tradicional de 1.20x0.60x0.75 mts terminado en melamina color wengue/Gris	4,999.99
180	1241-1000-00221-000	Escritorio	Secretarial linea ejecutiva de 1.20x60, cajon y una gaveta , color caoba negro	5,000.00
181	1241-1000-00222-000	Escritorio	Secretarial linea ejecutiva de 1.20x60, cajon y una gaveta , color caoba negro	5,000.00

Código		Descripción del Bien		Valor en Libros
182	1241-1000-00223-000	Escritorio	Secretarial linea ejecutiva de 1.20x60, cajon y una gaveta , color caoba negro	5,000.00
183	1241-1000-00248-000	Escritorio	Secretarial linea ejecutiva de 1.20x60, cajon y una gaveta , color caoba negro	3,527.31
184	1241-1000-00249-000	Escritorio	Secretarial linea ejecutiva de 1.20x60, cajon y una gaveta , color caoba negro	3,527.32
185	1241-1000-00250-000	Escritorio	Secretarial linea ejecutiva de 1.20x60, cajon y una gaveta , color caoba negro	3,527.32
186	1241-1000-00251-000	Escritorio	Secretarial linea ejecutiva de 1.20x60, cajon y una gaveta , color caoba negro	3,527.31
187	1241-1000-00252-000	Escritorio	Secretarial linea ejecutiva de 1.20x60, cajon y una gaveta , color caoba negro	3,527.31
188	1241-1000-00253-000	Escritorio	Secretarial linea ejecutiva de 1.20x60, cajon y una gaveta , color caoba negro	3,527.31
189	1241-1000-00254-000	Escritorio	Secretarial linea ejecutiva de 1.20x60, cajon y una gaveta , color caoba negro	3,527.31
190	1241-1000-00255-000	Escritorio	Secretarial linea ejecutiva de 1.20x60, cajon y una gaveta , color caoba negro	3,527.31
191	1241-1000-00256-000	Escritorio	Secretarial linea ejecutiva de 1.20x60, cajon y una gaveta , color caoba negro	3,527.31
192	1241-1000-00097-000 1	Estante	Metálico/gris C/5 Entrepapeños	1,161.50
193	1241-1000-00097-000 10	Estante	Metálico/gris C/5 Entrepapeños	1,161.50
194	1241-1000-00097-000 2	Estante	Metálico/gris C/5 Entrepapeños	1,161.50
195	1241-1000-00097-000 3	Estante	Metálico/gris C/5 Entrepapeños	1,161.50
196	1241-1000-00097-000 4	Estante	Metálico/gris C/5 Entrepapeños	1,161.50
197	1241-1000-00097-000 5	Estante	Metálico/gris C/5 Entrepapeños	1,161.50
198	1241-1000-00097-000 6	Estante	Metálico/gris C/5 Entrepapeños	1,161.50
199	1241-1000-00097-000 7	Estante	Metálico/gris C/5 Entrepapeños	1,161.50
200	1241-1000-00097-000 8	Estante	Metálico/gris C/5 Entrepapeños	1,161.50
201	1241-1000-00097-000 9	Estante	Metálico/gris C/5 Entrepapeños	1,161.50
202	1241-4000-00001-000	Fax		\$6,204.25
203	1241-2000-00009-000	Frigobar	Frigobar	4,427.50
204	1241-1000-00158-000	Gabinete	Mueble c/4 entrepapeños Caoba negro	4,013.60

Código		Descripción del Bien		Valor en Libros
205	1241-5000-00097-000 1	Identificador para huella digital		\$9,775.00
206	1241-5000-00097-000 2	Identificador para huella digital		\$9,775.00
207	1241-5000-00004-000	Impresora		\$7,823.45
208	1241-5000-00009-000	Impresora		\$5,060.00
209	1241-5000-00013-000	Impresora		\$2,702.50
210	1241-5000-00022-000	Impresora		\$5,428.00
211	1241-5000-00028-000	Impresora		\$5,520.00
212	1241-5000-00029-000	Impresora		\$5,520.00
213	1241-5000-00030-000	Impresora		\$5,796.00
214	1241-5000-00043-000	Impresora		\$5,520.00
215	1241-5000-00047-000-01	Impresora	1320 Laser Jet	\$4,824.25
216	1241-5000-00047-000-02	Impresora		\$4,824.25
217	1241-5000-00056-000	Impresora		\$5,186.50
218	1241-5000-00061-000	Impresora		\$4,968.00
219	1241-5000-00085-000	Impresora		\$7,859.39
220	1241-5000-00086-000	Impresora	Multifuncional	\$8,038.50
221	1241-5000-00107-000	Impresora		\$5,500.00
222	1241-5000-00108-000	Impresora		\$5,500.00
223	1241-5000-00109-000	Impresora		\$5,500.00
224	1241-5000-00110-000	Impresora		\$5,500.00
225	1241-5000-00111-000	Impresora		\$5,500.00
226	1241-5000-00151-000	Impresora		6,994.80
227	1241-5000-00127-000	CPU	Teclado y mouse	\$10,670.84

Código		Descripción del Bien		Valor en Libros
228	1241-5000-00165-000	Impresora	Multifuncional	14,250.00
229	1241-5000-00066-000	CPU	Teclado y mouse	\$10,321.25
230	1241-5000-00167-000	Impresora	Multifuncional	16,499.95
231	1241-5000-00183-000	Impresora	Multifuncional	2,886.72
232	1241-5000-00184-000	Impresora	Multifuncional	2,886.72
233	1241-5000-00185-000	Impresora	Multifuncional	2,886.72
234	1241-5000-00141-000	Laptop		9,152.40
235	1241-5000-00178-000	Laptop		9,513.06
236	1241-5000-00177-000	Laptop		9,513.06
237	1241-5000-00140-000	Laptop		9,152.40
238	1241-5000-00161-000	Laptop		18,300.00
239	1241-5000-00031-000	Laptop	Pantalla 14"	\$17,825.00
240	1241-5000-00060-000	Laptop		\$17,652.50
241	1241-5000-00074-000	Laptop		\$19,308.50
242	1241-5000-00084-000 1	Laptop		\$15,962.00
243	1241-5000-00084-000 2	Laptop		\$15,962.00
244	1241-5000-00094-000	Laptop		\$15,000.00
245	1241-5000-00096-000	Laptop		\$15,000.00
246	1241-5000-00098-000	Laptop		\$20,000.00
247	1241-5000-00131-000	Laptop	Pantalla 14"	\$11,332.69
248	1241-5000-00137-000	Laptop		9,152.40
249	1241-5000-00138-000	Laptop		9,152.40
250	1241-5000-00158-000	Laptop		18,300.00

Código		Descripción del Bien		Valor en Libros
251	1241-5000-00159-000	Laptop		18,300.00
252	1241-5000-00136-000	Laptop		9,152.40
253	1241-5000-00130-000	Mac	Teclado y Mouse inalambrico	\$25,125.60
254	1241-5000-00179-000	Laptop		9,513.06
255	1241-5000-00095-000	Laptop		\$15,000.00
256	1241-5000-00160-000	Laptop		18,300.00
257	1241-5000-00129-000	CPU	Teclado y mouse	\$10,670.84
258	1241-5000-00099-000	CPU	Teclado y mouse	\$10,129.20
259	1241-1000-00046-000	Mampara Estructural	80 x 175 cm	2,824.05
260	1241-1000-00046-000 2	Mampara Estructural	80 x 175 cm	2,824.05
261	1241-1000-00046-000 3	Mampara Estructural	80 x 175 cm	2,824.05
262	1241-1000-00058-000	Mampara estructural	Melanina color negro 120X170X03	1,288.00
263	1241-1000-00058-000	Mampara estructural	Melanina color negro 120X170X03	1,288.00
264	1241-1000-00078-000	Mesa	Semiovalada Madera Melaminico/caoba nrgro CUBIERTA 2.40X1.20, CON PATA RECTA	3,119.50
265	1241-2000-00025-000 1	Minisplit	1.5 Toneladas	10,942.50
266	1241-2000-00025-000 2	Minisplit	1 Toneladas	8,885.00
267	1241-2000-00025-000 3	Minisplit	1 Toneladas	8,885.00
268	1241-2000-00030-000	Minisplit	2 Toneladas	8,500.00
269	1241-2000-00034-000	Minisplit	1 Tonelada	9,775.00
270	1241-2000-00037-000	Minisplit	3 Toneladas	17,928.00
271	1241-2000-00038-000	Minisplit	1 toneladas	5,825.00
272	1241-2000-00043-000	Minisplit	2 Toneladas	8,500.00
273	1241-2000-00044-000	Minisplit	1 Tononelada	6,500.00

Código		Descripción del Bien		Valor en Libros
274	1241-2000-00045-000	Minisplit	1 Tononelada	6,500.00
275	1241-2000-00046-000	Minisplit	1 Tononelada	6,500.00
276	1241-2000-00047-000	Minisplit	1 Tononelada	6,500.00
277	1241-2000-00048-000	Minisplit	1 tonelada	5,966.67
278	1241-2000-00049-000	Minisplit	1 tonelada	5,966.67
279	1241-2000-0050-000	Minisplit	1 tonelada	5,966.66
280	1241-4000-00018-000	Modem		\$3,448.85
281	1241-5000-00049-000 2	CPU		\$13,909.25
282	1241-1000-00121-000	Modulo	de trabajo para 3 personas de 120x60 cm 1 cajon y una gaveta y portateclado color vino	9,211.50
283	1241-1000-00081-000	Modulo Esquinero	C/2 cajoneras de 2 cajones 1 gaveta color negro	10,861.75
284	1241-1000-00082-000	Modulo Esquinero	C/2 cajoneras de 2 cajones 1 gaveta color negro	12,592.50
285	1241-5000-00076-000	Monitor	LCD	\$2,530.00
286	1241-5000-00135-000	Multifuncional		6,989.00
287	1241-2000-00029-000	Multisplit	3 Toneladas	14,950.00
288	1241-2000-00035-000	Pantalla de Proyección	Proyección Consuldraper	6,440.00
289	1241-2000-00012-000	Proyector	de acetatos Proyector de acetatos	5,462.50
290	1241-2000-00018-000	Proyector	(Cañon) 3LCD	26,450.00
291	1241-4000-00022-000	Proyector		\$17,008.50
292	1241-4000-00025-000	Proyector		\$17,008.50
293	1241-4000-00028-000	Proyector		\$12,063.50
294	1241-5000-00142-000	Proyector		8,839.20
295	1241-5000-00143-000	Proyector		8,839.20
296	1241-5000-00144-000	Proyector		8,839.20

Código		Descripción del Bien		Valor en Libros
297	1241-5000-00145-000	Proyector		8,839.20
298	1241-5000-00146-000	Proyector		8,839.20
299	1241-5000-00147-000	Proyector		8,839.20
300	1241-5000-00162-000	Proyector		13,500.00
301	1241-1000-00120-000	Modulo	de trabajo para 6 personas de 120x60 cm 1 cajon y una gaveta y portateclado color vino	17,974.50
302	1241-5000-00164-000	Proyector		13,500.00
303	1241-5000-00180-000	Proyector		5,907.30
304	1241-5000-00181-000	Proyector		5,907.30
305	1241-5000-00182-000	Proyector		5,907.30
306	1241-5000-00105-000	Servidor	MI-350G5 COREXEON E54IU/2 33 GHZ	\$115,000.00
307	1241-1000-00059-000	Sillón Ejecutivo	C/brazos giratorio Cur Piel/negro	2,673.75
308	1241-1000-00168-000	Sillón Ejecutivo	Respaldo alto, tapizado piel con negro	3,352.40
309	1241-1000-00077-000	Sofa 2 Plazas	Curpiel Negro, Mod. Monaco	4,168.75
310	1241-1000-00077-000 02	Sofa 2 Plazas	Plazas Curpiel Negro, Mod. Monaco	4,168.75
311	1241-1000-00086-000	Sofa 2 Plazas	Tapizado en curpiel Color Rojo/negro	6,819.50
312	1241-4000-0032-000 1	Teléfono	Conmutador	\$761.88
313	1241-4000-0032-000 2	Teléfono	Conmutador	\$761.87
314	1241-4000-0032-000 3	Teléfono	Conmutador	\$761.87
315	1241-4000-0032-000 4	Teléfono	Conmutador	\$761.88
316	1241-2000-00007-000	Televisor	"Gris, 20""	6,497.50
317	1241-2000-00039-000	Televisor	Pantalla LCD 32 pulgadas	6,798.00
318	1241-2000-00040-000	Televisor	Pantalla LCD 32 pulgadas	6,798.00
319	1241-4000-00014-000	Video-cámara		\$6,831.65

Código		Descripción del Bien		Valor en Libros
320	1241-4000-00024-000 1	Video-cámara		\$12,316.50
321	1241-4000-00024-000 2	Video-cámara		\$12,316.50
322	1241-4000-0002-000	Videograbadora	Videograbadora	\$4,140.00
323	1244 1000-00001-000	Tsuru		136,980.44
324	1244-1000-00002-000	Ram Charger		231,300.00
325	1246 1000-00003-000	Sedan		71,940.00
326	1247 1000-00004-000	Escape		242,000.00
327	1248 1000-00005-000	Fiesta		100,000.00
328	1249 1000-00006-000	Fiesta		100,000.00
329	1250 1000-00007-000	Ranger Doble		156,000.00
330	1251 1000-00008-000	Eco Sport		197,000.00
331	1252 1000-00009-000	Explorer		287,200.00
332	1253 1000-00010-000	Expedition		428,000.00
333	1254 1000-00011-000	Fiesta		122,500.00
334	1255 1000-00012-000	Econoline		247,000.00
335	1256 1000-00013-000	Econoline		300,435.01
336	1257 1000-00014-000	Attitude		150,725.76
337	1258 1000-00015-000	Attitude		150,725.76
338	1258 1000-00016-000	Escape		271,432.00
339	1241-1000-00073-000	Silla fija mediana	s/brazos Tela negra	793.50
340	1241-1000-00073-000 02	Silla fija mediana	s/brazos Tela negra	793.50
341	1241-1000-00073-000 03	Silla fija mediana	s/brazos Tela negra	793.50
342	1241-1000-00073-000 04	Silla fija mediana	s/brazos Tela negra	793.50

Código		Descripción del Bien		Valor en Libros
343	1241-1000-00073-000 05	Silla fija mediana	s/brazos Tela negra	793.50
344	1241-1000-00073-000 06	Silla fija mediana	s/brazos Tela negra	793.50
345	1241-1000-00073-000 07	Silla fija mediana	s/brazos Tela negra	793.50
346	1241-1000-00073-000 08	Silla fija mediana	s/brazos Tela negra	793.50
347	1241-1000-00073-000 09	Silla fija mediana	s/brazos Tela negra	793.50
348	1241-1000-00073-000 10	Silla fija mediana	s/brazos Tela negra	793.50
349	1241-1000-00073-000 11	Silla fija mediana	s/brazos Tela negra	793.50
350	1241-1000-00073-000 12	Silla fija mediana	s/brazos Tela negra	793.50
351	1241-1000-00073-000 13	Silla fija mediana	s/brazos Tela negra	793.50
352	1241-1000-00073-000 14	Silla fija mediana	s/brazos Tela negra	793.50
353	1241-1000-00079-000	Sillón Ejecutivo	C/brazos, tela negra, con base tipo trineo	1,966.51
354	1241-1000-00079-000 2	Sillón Ejecutivo	C/brazos, tela negra, con base tipo trineo	1,966.51
355	1241-1000-00079-000 3	Sillón Ejecutivo	C/brazos, tela negra, con base tipo trineo	1,966.51
356	1241-1000-00079-000 4	Sillón Ejecutivo	C/brazos, tela negra, con base tipo trineo	1,966.51
357	1241-1000-00079-000 5	Sillón Ejecutivo	C/brazos, tela negra, con base tipo trineo	1,966.51
358	1241-1000-00079-000 6	Sillón Ejecutivo	C/brazos, tela negra, con base tipo trineo	1,966.51
359	1241-1000-00079-000 7	Sillón Ejecutivo	C/brazos, tela negra, con base tipo trineo	1,966.50
360	1241-1000-00079-000 8	Sillón Ejecutivo	C/brazos, tela negra, con base tipo trineo	1,966.50
361	35302	PROGRAMA SACG	SISTEMA AUTOMATIZADO DE CONTABILIDAD GUBERNAMENTAL	20,000.00
362	1241-5000-00186-000	Lavadora	12 kg	9,000.00
363	1241-5000-00187-000	Lavadora	12 kg	9,000.00
364	1241-5000-00188-000	Lavadora	12 kg	9,000.00
365	1241-5000-00189-000	Minisplit	1 tonelada	6,600.00

Código		Descripción del Bien		Valor en Libros
366	1241-5000-00190-000	Minisplit	1 tonelada	6,600.00
367	1241-5000-00191-000	Minisplit	1 tonelada	6,600.00
368	1241-5000-00192-000	Minisplit	1 tonelada	6,600.00
369	1241-5000-00193-000	Minisplit	1 tonelada	6,600.00
370	1241-5000-00194-000	Estufa	Cubierta porcelanizada	7,000.00
371	1241-5000-00195-000	Dispenser de Agua		2,800.00
372	1241-5000-00196-000	CPU		\$15,000.00
373	1241-5000-00197-000	CPU		\$14,999.99
374	1241-5000-00198-000	CPU		\$14,999.99
375	1241-5000-00199-000	Impresora	Multifuncional	\$3,500.00
376	1241-5000-00200-000	Impresora	Multifuncional	\$3,500.00
377	1241-1000-00299-000	Mesa plegable	1.8	\$800.00
378	1241-1000-00300-000	Mesa plegable	Portafolio	\$1,600.00
379	1241-1000-00301-000	Mesa plegable	Portafolio	\$1,600.00
380	1241-1000-00311-000	Mesa plegable	Portafolio	\$1,600.00
381	1241-1000-00302-000	Silla fija chica		\$1,500.00
382	1241-1000-00303-000	Silla fija chica		\$1,500.00
383	1241-1000-00304-000	Silla fija chica		\$1,500.00
384	1241-1000-00305-000	Silla fija chica		\$1,500.00
385	1241-1000-00306-000	Silla fija chica		\$1,500.00
386	1241-1000-00307-000	Silla fija chica		\$1,500.00
387	1241-1000-00308-000	Silla fija chica		\$1,500.00
388	1241-1000-00309-000	Silla fija chica		\$1,500.00

Código		Descripción del Bien		Valor en Libros
389	1241-1000-00312-000	Silla fija chica		\$1,500.00
390	1241-1000-00310-000	Escritorio Ejecutivo		\$7,499.96
391	1241-2000-00051-000	Horno de microndas		\$990.00
392	1241-2000-00052-000	Refrigerador		\$3,126.20
393	1241-2000-00053-000	Enfriador de Agua	Mod WK-5011	\$1,873.40
394	1241-2000-00054-000	Cocineta	de melamina blanca	\$11,400.00
395	1241-2000-00055-000	Kit DSC basico	8 zonas sirena para alarma	\$19,140.00
396	1241-2000-00056-000	Kit de alarma DSC	Completo	\$9,280.00
397	1241-5000-00201-000	CPU	Monitor y teclado	\$16,683.55
398	1241-5000-00202-000	Impresora	Multifuncional	\$3,316.45
	BIENES INMUEBLES		Nada que manifestar en este apartado	
	TERRENOS		Nada que manifestar en este apartado	
	EDIFICIOS		Nada que manifestar en este apartado	
	Y DEMAS INMUEBLES		Nada que manifestar en este apartado	
TOTAL				6,166,056.60

NOTA: la información de este formato es ACUMULADA.

ELABORO:

LIC. IDALIA MARTINEZ GRACIA
SUBDIRECTORA DE CONTABILIDAD
Y PRESUPUESTO

Sistema Estatal de Evaluación
Relación de esquemas bursátiles y de coberturas financieras
INSTITUTO SONORENSE DE LA MUJER
Del 01 de Enero al 30 de Junio de 2016
(pesos)

ETCA-IV-20

TRIMESTRE: Segundo -16

Identificación del Instrumento	Colocación	Interés Ganados	Valor Actual
	A	B	C=A+B
1 Nada que manifestar en éste apartado.			0.00
2			
3			
4			
5			
6			
7			
8			
9			
10			
Total	0.00	0.00	0.00
Otros Instrumentos de Bursatilización			
1 Nada que manifestar en éste apartado.			0.00
2			
3			
4			
5			
6			
7			
8			
9			
10			
Total Otros Instrumentos	0.00	0.00	0.00
TOTAL	0.00	0.00	0.00

INSTITUTO SONORENSE DE LA MUJER
Sistema Estatal de Evaluación
Formato donde se informa de Adecuaciones Presupuestales y Metas realizadas.
TRIMESTRE: SEGUNDO DE 2016
Al 30 de Junio de 2016
(PESOS)

En el mes de mayo de 2016 se autorizó una ampliación al presupuesto por la cantidad de \$ 27, 000,000.00 para las acciones estratégicas del Instituto Sonorense de la Mujer para cumplir con las 12 recomendaciones de la CONAVIM(Comisión Nacional para prevenir y erradicar la violencia contra las mujeres) ante la alerta de violencia de género contra las mujeres en el municipio de Cejeme y se abrieron 10 coordinaciones regionales con estructura estatal para atender la desigualdad y la violencia contra las mujeres.

La ampliación se aplica a los siguientes capítulos y partidas:

Capítulo 1000 Servicios Personal. \$ 20,000,000 para la contratación de Psicólogos, abogados para la atención partida 12201.

Capítulo 2000 un importe de \$ 400,000.00

Partida: 21101 Materiales y útiles \$ 125,000.00; 21201 Material y útiles de impresión y reproducción por \$ 90,000.00 ;21601 Material de Limpieza por \$ 65,000.00; 26101 Combustibles \$ 120,000.00

Capítulo 3000 un importe de \$ 680,000.00 a las partidas genéricas siguientes:

31101 Servicios de Energía Eléctrica \$ 223,000.00; 31301 Servicio de Agua Potable \$ 41,914.00; 31401 Telefonía Tradicional \$ 200,000.00; 32201 Arrendamiento de Edificios \$ 440,000.00; 33401 Servicios de Capacitación \$ 1, 570,000.00; 35101 Mto. Y Conservación de Inmuebles \$ 148,000.00; 35201 Mto. Y Conservación de Mobiliario y Equipo \$ 32,000.00; 35302 Mto. Y Conservación de Bienes Informáticos \$ 20,000.00; 35501 Mto y Conservación de Equipo de Transporte \$ 120,000.00;37101 Pasajes aéreos \$ 120,000.00;37501 Viáticos en el País \$ 72,000.00;37502 Gastos de Camino \$ 50,000.00

Capítulo 5000 un importe de \$ 3,563,086

51101 Muebles de Oficina y Estantería \$ 515,000.00; 51501 Equipo de Computo y Tecnologías de la Información \$ 450,000.00; 51901 Otros Mobiliarios y Equipos de Administración \$ 20,000.00; 54101 Equipo de Transporte \$ 2,578,086

En el Trimestre se realizaron las siguientes adecuaciones presupuestales informados la Subsecretaría de Planeación del Desarrollo en oficio No. ISM/DG/OF/0430/2016 del 27 de Mayo de 2016, ISM/DG/OF/0475/2016 del 09 de Junio de 2016 y ISM/DG/OF/0656/2016 del 11 de Julio de 2016.

PARTIDAS

Capítulo 1000 Servicios Personales

Se disminuye la partida 12201 Sueldos para el personal eventual por \$ 597,734 con el fin de dar suficiencia (aumento) a la partida \$ 14101 Cuotas por Servicios Médicos ISSSTESON; para dar suficiencia presupuestal al costo de del servicio médico del personal eventual.

Capítulo 2000 materiales y suministros

Aumento a las partidas 21201 Materiales y útiles de Impresión \$ 16,800.00;21401 Materiales y útiles para el procesamiento de equipos y bienes informáticos \$ 6,803.87;21601 Material de Limpieza \$ 1,200.00; **22101** Productos Alimenticios para el personal en las instalaciones \$ 29,087.45; **22301** Utensilios para el Servicio de Alimentación \$ 896.41; 24601 **Material eléctrico y Electrónico** \$ 822.50; **24801** **Materiales complementarios** \$ 632; **26102** Lubricantes y Aditivos \$ 3,288.97; partida **27101** Vestuarios y Uniformes \$15,824 ; **29401** Refacciones y Accesorios menores de Equipo de Computo \$ 5,705.81; **29601** Refacciones y Accesorios menores de Equipo de Transporte por \$ 43,735.22 ; 29901 Refacciones y accesorios menores de otros bienes muebles \$ 512.97

INSTITUTO SONORENSE DE LA MUJER
Sistema Estatal de Evaluación
Formato donde se informa de Adecuaciones Presupuestales y Metas realizadas.
TRIMESTRE: SEGUNDO DE 2016
Al 30 de Junio de 2016
(PESOS)

*y se disminuye la partida **21101** Papelería \$ 30,000.00; **21401** ;Materiales y Útiles para el procesamiento de equipos y bienes informáticos \$ 20,000.00; **26101** Combustibles \$ 39,917.64; **21601**Material de Limpieza por \$ 35,391.31.*

Capítulo 3000 Servicios Generales

Aumento a las partidas **32301** Arrendamiento de Mobiliario y Equipo \$ 21,933.42; **33101** Servicios Legales \$ 20,000.00; **33301** Servicios de Informática \$ 1,297.69; **34701** Fletes y maniobras \$ 17,400.00; **33603** Impresiones y Publicaciones Oficiales \$ 2,629.21; **37201** Pasajes Terrestres \$ 1,958.63; **37501** Viáticos \$ 50,000.00; **37502** Gastos de Camino \$ 18,000.00; **37901** Cuotas \$955.00; **38301** Congresos y Convenciones \$ 107,750.00.
Disminución a la partida **31101** Energía Eléctrica \$ 30,402.00; **31401** Telefonía Tradicional \$ 100,000.00; **33401** Servicios de Capacitación \$ 108,521.90; **37502** Viáticos \$3,000.00

Las adecuaciones presupuestales en el trimestre en todos sus capítulos, se debieron a las acciones estratégicas realizadas por el Instituto par el cumplimiento de las 12 recomendaciones de la CONAVIM sin que esto impactara de forma negativa al cumplimiento de las metas de nuestro Programa operativo.

Variaciones presentadas en las metas de los siguientes procesos e Indicadores:

Durante este trimestre se tuvo variación en el cumplimiento de las metas de los procesos e indicadores del Instituto Sonorense de la Mujer, hubo cumplimiento del 100% en 8 de los 10 indicadores; no llegándose al mismo porcentaje de cumplimiento en 2 de los procesos; sin embargo, es de mencionar que las metas de los procesos e indicadores del ISM que por causas ajenas no se pudieron cumplir fueron reprogramados para el siguiente trimestre.

Proceso: ESTABLECER LAS POLÍTICAS Y ACCIONES PARA LA INCORPORACIÓN DE LA MUJER EN LA VIDA ECONÓMICA, POLÍTICA, CULTURAL Y SOCIAL.

Indicadores:

1. ÍNDICE DE CUMPLIMIENTO DE ASESORÍAS BRINDADAS A LOS AYUNTAMIENTOS SOBRE LAS INSTANCIAS MUNICIPALES DE LA MUJER.

Se brindaron las 10 asesorías programadas a las Instancias Municipales de los Municipios de Rayón, Naco, Álamos, Navojoa, Santa Ana, Granados, Huasabas, Bacum, Puerto Peñasco y Cajeme.

2. ÍNDICE DE CUMPLIMIENTO INSTRUMENTOS JURÍDICOS ELABORADOS.

Se realizaron los 4 Instrumentos Jurídicos, los cuales son:

CONVENIO DE COLABORACIÓN Y COORDINACIÓN ENTRE EL INSTITUTO SONORENSE DE LA MUJER Y ALTERNATIVA CULTURAL POR LA EQUIDAD A.C.

REVISIÓN DEL CONVENIO DE COLABORACIÓN ENTRE EL INSTITUTO SONORENSE DE LA MUJER Y LA SECRETARÍA DE SEGURIDAD PÚBLICA, PROCURADURIA GENERAL DE JUSTICIA DEL ESTADO DE SONORA Y OTRAS.

PROPUESTA DE REFORMA LEGISLATIVA SOBRE EL DIVORCIO INCAUSADO.

FE DE ERRATAS PARA MODIFICAR DIVERSOS ARTÍCULOS AL REGLAMENTO DE LA LEY PARA LA IGUALDAD EN EL ESTADO D SONORA.

3. ÍNDICE DE CUMPLIMIENTO EN LA ASISTENCIA A LOS TALLERES, CURSOS Y EVENTOS. Se contó

con una asistencia de 750 personas en los talleres y cursos impartidos sobre:

DERECHOS HUMANOS DE LAS MUJERES Y LAS ESTRATEGIAS PARA SU DEFENSA;
CURSO- TALLER HERRAMIENTAS PARA LA ATENCIÓN A MUJERES EN SITUACIÓN DE VIOLENCIA, SUS HIJAS E HIJOS;
CAMPAÑA DE AMAR SIN CONTROLAR, MASCULINIDAD, HABLEMOS DE DIGNIDAD COMO PRINCIPIO DE EMPODERAMIENTO;

NOTA ACLARATORIA:

Es de suma importancia hacer la aclaración que en este índice de cumplimiento durante este segundo trimestre se encuentra registrado en el Sistema de Información al Desempeño (**SED**) a 750 beneficiados y por un error involuntario en el formato de información programática donde se reportan los avances del POA 2016 fueron registrados 1200. Sin embargo, esta acción no afecta el resultado final de la meta anual programada que es de 5,120 beneficiados.

4. ÍNDICE DE CUMPLIMIENTO DE LA REALIZACIÓN DE EVENTOS DE SEGUIMIENTO A LAS 12 CONCLUSIONES DE CONAVIM.

Se realizaron los 3 eventos para el seguimiento de las 12 conclusiones, los cuales fueron 2 en Cajeme y 1 en Hermosillo, correspondiendo 2 a reuniones de la mesa de trabajo interinstitucional y un evento para la entrega de los trabajos realizados por el Instituto Sonorense de la Mujer. Siendo presidida por la Gobernadora del Estado.

NOTA ACLARATORIA:

Es de suma importancia hacer la aclaración que en este índice de cumplimiento durante este segundo trimestre se encuentra registrado en el Sistema de Información al Desempeño (**SED**) 3 eventos de seguimiento a las 12 conclusiones de conavim, y por un error involuntario en el formato de información

programática donde se reportan los avances del POA 2016 fueron registrados 2. Sin embargo, esta acción no afecta el resultado final de la meta anual programada que es de 9 eventos de seguimiento.

5. ÍNDICE DE CUMPLIMIENTO EN LA REALIZACIÓN DE DOCUMENTOS PARA LA IGUALDAD DE GÉNERO Y DE ATENCIÓN A LA VIOLENCIA CONTRA LAS MUJERES.

Se programaron 17 documentos de los cuales solo se realizaron 15; reprogramándose los 2 pendientes para el próximo trimestre.

De los documentos realizados tenemos los siguientes:

Informes de supervisión de los Centros de Desarrollo de la Mujer en los Municipios de Moctezuma, Caborca Etchojoa y Santa Ana.

Informes de supervisión de los Centros Regionales de los Municipios de Navojoa, Nogales, Guaymas, S.L.R.C. y Cajeme. Modelo de Atención Integral de Refugios para Víctimas de Violencia para el Estado de Sonora.

6. ÍNDICE DE CUMPLIMIENTO DE EVENTOS REALIZADOS.

Se programaron 33 eventos de los cuales solo se realizaron 20; reprogramándose los 13 pendientes para el próximo trimestre.

De los eventos realizados tenemos los siguientes:

Participación en Stands; asistencia a foro de consulta con organizaciones de la sociedad civil en preparación al informe de México en cumplimiento de la CEDAW; Participación en jornadas comunitarias; eventos informativos y de fortalecimiento a los centros para el desarrollo de las mujeres y centros regionales.

7. INDICE DE CUMPLIMIENTO DE GESTIONES REALIZADAS PARA TRÁMITES DE APOYOS ECONÓMICOS Y CRÉDITOS DE PROYECTOS PRODUCTIVOS.

Se gestionaron 67 trámites de apoyos económicos ante la Financiera para el Desarrollo Económico de Sonora (FIDESON) y la Secretaría de Agricultura, Ganadería, Desarrollo Rural, Pesca y Alimentación (SAGARPA FEDERAL).

8. ÍNDICE DE CUMPLIMIENTO EN LA PRESTACIÓN DE LOS SERVICIOS DE ASISTENCIA LEGAL, PSICOLÓGICA Y GESTIONES DE APOYO.

Se brindaron 800 servicios de los 600 programados; los cuales correspondieron a 148 para asistencia legal, 235 para asistencia psicológica y 417 a gestiones de apoyo; el excedente de los servicios se debió a la demanda de atención.

NOTA ACLARATORIA:

Es de suma importancia hacer la aclaración que en este índice de cumplimiento durante este segundo trimestre se encuentra registrado en el Sistema de Información al Desempeño (**SED**) 600 servicios de asistencia legal, psicológica y gestiones de apoyo, y por un error involuntario en el formato de información programática donde se reportan los avances del POA 2016 fueron registrados 800. Sin embargo, esta acción no afecta el resultado final de la meta anual programada que es de 2,530 asistencias.

Proceso: GESTIÓN ADMINISTRATIVA Y OPERATIVA

Indicador:

9. ÍNDICE DE CUMPLIMIENTO DE DOCUMENTOS, REPORTES E INFORMES ELABORADOS.

Se realizaron los 10 documentos programados, como son:

EL DOCUMENTO DE POLÍTICAS INTERNAS DEL MANEJO DE GASTOS POR COMPROBAR.

REPORTE DE ADECUACIONES PRESUPUESTALES DE LOS RECURSOS ASIGNADOS A LOS PROGRAMAS.

DOCUMENTO DEL PROGRAMA ANUAL DE ADQUISICIONES.

ACTUALIZACIÓN DEL INVENTARIO DE BIENES DEL INSTITUTO.

INFORME TRIMESTRAL DE AVANCE DE LA CUENTA PÚBLICA Y EL INFORME DE CIERRE DE EJERCICIO

ELABORAR REPORTE DE LOS RECURSOS EJERCIDOS Y ESTADOS FINANCIEROS

INFORME ANUAL Y TRIMESTRAL AL ORGANO GARANTE DE TRANSPARENCIA

ELABORACIÓN DEL INFORME ANUAL Y TRIMESTRAL DE METAS

10. ÍNDICE DE CUMPLIMIENTO EN LA REALIZACIÓN DE SOFTWARE PARA LA GENERACIÓN DE BASES DE DATOS. No se programaron actividades del indicador para el periodo que se informa.



GOBIERNO
DEL ESTADO
DE SONORA

Comisión Estatal para el Desarrollo de los Pueblos y Comunidades Indígenas

Sistema Estatal de Evaluación
Estado de Situación Financiera
Comisión Estatal para el Desarrollo de los Pueblos y Comunidades Indígenas
Al 30 de Junio del 2016

ETCA-I-01

TRIMESTRE: SEGUNDO DE 2016

(PESOS)

ACTIVO	2016	2015	PASIVO	2016	2015
Activo Circulante			Pasivo Circulante		
Efectivo y Equivalentes	6,249,292.25	1,509,513.20	Cuentas por Pagar a Corto Plazo	1,164,432.09	334,280.14
Derechos a Recibir Efectivo o Equivalentes	216,752.53	66,704.40	Documentos por Pagar a Corto Plazo	-	-
Derechos a Recibir Bienes o Servicios	-	0.00	Porción a Corto Plazo de la Deuda Pública a Largo Plazo	-	-
Inventarios			Titulos y Valores a Corto Plazo	-	-
Almacenes			Pasivos Diferidos a Corto Plazo	-	-
Estimación por Pérdida o Deterioro de Activos Circulantes	-		Administración a Corto Plazo	-	-
Otros Activos Circulantes	-		Provisiones a Corto Plazo	-	-
			Otros Pasivos a Corto Plazo	-	-
Total de Activos Circulantes	6,466,044.78	1,576,217.60	Total de Pasivos Circulantes	1,164,432.09	334,280.14
Activo No Circulante			Pasivo No Circulante		
Inversiones Financieras a Largo Plazo	-		Cuentas por Pagar a Largo Plazo	-	-
Derechos a Recibir Efectivo o Equivalentes a Largo Plazo	-		Documentos por Pagar a Largo Plazo	-	-
Bienes Inmuebles, Infraestructura y Construcciones en Proceso	-		Deuda Pública a Largo Plazo	-	-
Bienes Muebles	2,790,669.14	2,522,469.14	Pasivos Diferidos a Largo Plazo	-	-
Activos Intangibles	15,000.00	15,000.00	Administración a Largo Plazo	-	-
Depreciación, Deterioro y Amortización Acumulada de Bienes	- 2,415,971.11	-2,392,760.41	Provisiones a Largo Plazo	-	-
Activos Diferidos	-				
Estimación por Pérdida o Deterioro de Activos no Circulantes	-				
Otros Activos no Circulantes	-				
Total de Activos No Circulantes	389,698.03	144,708.73	Total de Pasivos No Circulantes	-	-
Total de Activos	6,855,742.81	1,720,926.33	Total de Pasivo	1,164,432.09	334,280.14
			Hacienda Pública/Patrimonio		
			Hacienda Pública/Patrimonio Contribuido	-	-
			Aportaciones	-	-
			Donaciones de Capital	-	-
			Actualización de la Hacienda Pública/Patrimonio	-	-
			Hacienda Pública/Patrimonio Generado	5,691,310.72	1,386,646.19
			Resultados del Ejercicio (Ahorro/ Desahorro)	4,304,664.53	1,027,396.34
			Resultados de Ejercicios Anteriores	1,386,646.19	359,249.85
			Revalúos	-	-
			Reservas	-	-
			Rectificaciones de Resultados de Ejercicios Anteriores	-	-
			Exceso o Insuficiencia en la Actualización de la Hacienda Pública/Patrimonio	-	-
			Resultado por Posición Monetaria	-	-
			Resultado por Tenencia de Activos no Monetarios	-	-
			Total Hacienda Pública/Patrimonio	5,691,310.72	1,386,646.19
			Total de Pasivo y Hacienda Pública/Patrimonio	6,855,742.81	1,720,926.33

"Bajo protesta de decir verdad declaramos que los Estados Financieros y sus Notas, son razonablemente correctos y son responsabilidad del emisor"

ING. JOSE ANTONIO CRUZ CASAS
Coordinador General

LIC. MIGUEL ANGEL CONSTANTINO MONTALVO
Director de Administración y Dilo. De Personal

Sistema Estatal de Evaluación
Estado de Actividades
Comisión Estatal para el Desarrollo de los Pueblos y Comunidades Indígenas
Del 01 de Enero al 30 de Junio de 2016
(PESOS)

ETCA-I-02

TRIMESTRE: SEGUNDO DE 2016

	2016	2015
INGRESOS Y OTROS BENEFICIOS		
Ingresos de la Gestión:	0.00	0.00
Impuestos		
Cuotas y Aportaciones de Seguridad Social		
Contribuciones de Mejoras		
Derechos		
Productos de Tipo Corriente ¹		
Aprovechamientos de Tipo Corriente		
Ingresos por Venta de Bienes y Servicios		
Ingresos no Comprendidos en las Fracciones de la Ley de Ingresos Causados en Ejercicios Fiscales Anteriores Pendientes de Liquidación o Pago		
Participaciones, Aportaciones, Transferencias, Asignaciones, Subsidios y Otras Ayudas	25,374,944.92	18,281,192.51
Participaciones y Aportaciones		
Transferencia, Asignaciones, Subsidios y Otras Ayudas	25,374,944.92	18,281,192.51
Otros Ingresos y Beneficios	28,528.54	75,546.90
Ingresos Financieros		
Incremento por Variación de Inventarios		
Disminución del Exceso de Estimaciones por Pérdida o Deterioro u Obsolescencia		
Disminución del Exceso de Provisiones		
Otros Ingresos y Beneficios Varios	28,528.54	75,546.90
Total de Ingresos y Otros Beneficios	25,403,473.46	18,356,739.41
GASTOS Y OTRAS PÉRDIDAS		
Gastos de Funcionamiento	9,456,007.09	6,040,219.97
Servicios Personales	7,494,273.19	4,859,778.81
Materiales y Suministros	353,601.19	450,524.18
Servicios Generales	1,608,132.71	729,916.98
Transferencia, Asignaciones, Subsidios y Otras Ayudas	11,619,591.14	9,233,119.58
Transferencias Internas y Asignaciones al Sector Público		
Transferencias al Resto del Sector Público		
Subsidios y Subvenciones		
Ayudas Sociales	11,619,591.14	9,233,119.58
Pensiones y Jubilaciones		
Transferencias a Fideicomisos, Mandatos y Contratos Análogos		
Transferencias a la Seguridad Social		
Donativos		
Transferencias al Exterior		
Participaciones y Aportaciones	0.00	0.00
Participaciones		
Aportaciones		
Convenios		
Intereses, Comisiones y Otros Gastos de la Deuda Pública	0.00	0.00
Intereses de la Deuda Pública		
Comisiones de la Deuda Pública		
Gastos de la Deuda Pública		
Costo por Coberturas		
Apoyos Financieros		
Otros Gastos y Pérdidas Extraordinarias	23,210.70	15,368.10
Estimaciones, Depreciaciones, Deterioros, Obsolescencia y Amortizaciones	23,210.70	15,368.10
Provisiones		
Disminución de Inventarios		
Aumento por Insuficiencia de Estimaciones por Pérdida o Deterioro y Obsolescencia		
Aumento por Insuficiencia de Provisiones		
Otros Gastos		
Inversión Pública	0.00	0.00
Inversión Pública no Capitalizable		
Total de Gastos y Otras Pérdidas	21,098,808.93	15,288,707.65
Resultados del Ejercicio (Ahorro/Desahorro)	4,304,664.53	3,068,031.76

"Bajo protesta de decir verdad declaramos que los Estados Financieros y sus Notas, son razonablemente correctos y son responsabilidad del emisor"

ING. JOSE ANTONIO CRUZ CASAS
Coordinador General

LIC. MIGUEL ANGEL CONSTANTINO MONTALVO
Director de Administración y Dpto. De Personal

Sistema Estatal de Evaluación
Estado de Variación en la Hacienda Pública
Comisión Estatal para el Desarrollo de los Pueblos y Comunidades Indígenas
Del 01 de Enero al 30 de Junio de 2016
(PESOS)

ETCA-I-03

TRIMESTRE: SEGUNDO DE 2016

Concepto	Hacienda Pública / Patrimonio Contribuido	Hacienda Pública / Patrimonio Generado de Ejercicio Anteriores	Hacienda Pública / Patrimonio Generado del Ejercicio	Ajustes por Cambios de Valor	Total
Rectificaciones de Resultados de Ejercicios Anteriores		0	-1,027,396.34		-1,027,396.34
Patrimonio Neto Inicial Ajustado del Ejercicio	0.00	0.00	0.00	0.00	0.00
Aportaciones					0.00
Donaciones de Capital					0.00
Actualización de la Hacienda Pública/Patrimonio					0.00
Variaciones de la Hacienda Pública / Patrimonio Neto del Ejercicio	0.00	359,249.85	1,027,396.34	0.00	1,386,646.19
Resultados del Ejercicio (Ahorro/Desahorro)			1,027,396.34		1,027,396.34
Resultados de Ejercicios Anteriores		359,249.85			359,249.85
Revalúos					0.00
Reservas					0.00
Hacienda Pública / Patrimonio Neto Final del Ejercicio 2015	0.00	359,249.85	1,027,396.34	0.00	1,386,646.19
Cambios en la Hacienda Pública / Patrimonio Neto del Ejercicio 2016	0.00	0.00	0.00	0.00	0.00
Aportaciones					0.00
Donaciones de Capital					0.00
Actualización de la Hacienda Pública/Patrimonio					0.00
Variaciones de la Hacienda Pública / Patrimonio Neto del Ejercicio	0.00	1,027,396.34	4,304,664.53	0.00	5,332,060.87
Resultados del Ejercicio (Ahorro/Desahorro)			4,304,664.53		4,304,664.53
Resultados de Ejercicios Anteriores		1,027,396.34			1,027,396.34
Revalúos					0.00
Reservas					0.00
Saldo Neto en la Hacienda Pública / Patrimonio 2016	0.00	1,386,646.19	4,304,664.53	0.00	5,691,310.72

Bajo protesta de decir verdad declaramos que los Estados Financieros y sus Notas, son razonablemente correctos y son responsabilidad del emisor

ING. JOSE ANTONIO CRUZ CASAS
 Coordinador General

LIC. MIGUEL ANGEL CONSTANTINO MONTALVO
 Director de Administración y Dilo. De Personal

Sistema Estatal de Evaluación
Estado de Cambios en la Situación Financiera
Comisión Estatal para el Desarrollo de los Pueblos y Comunidades Indígenas
Del 01 de Enero al 30 de Junio de 2016

ETCA-I-04

(PESOS)

TRIMESTRE: SEGUNDO DE 2016

	<u>Origen</u>	<u>Aplicación</u>
Activo		5,134,816.48
Activo Circulante		4,889,827.18
Efectivo y Equivalentes		4,739,779.05
Derechos a Recibir Efectivo o Equivalentes		150,048.13
Derechos a Recibir Bienes o Servicios		
Inventario		
Almacenes		
Estimación por Pérdida o Deterioro de Activos Circulantes		
Otros Activos Circulantes		
Activo No Circulante		244,989.30
Inversiones Financieras a Largo Plazo		
Derechos a Recibir Efectivo o Equivalentes a Largo Plazo		
Bienes Inmuebles, Infraestructura y Construcciones en Proceso		
Bienes Muebles		268,200.00
Activos Intangibles		
Depreciación, Deterioro y Amortización Acumulada de Bienes	23,210.70	
Activos Diferidos		
Estimación por Pérdida o Deterioro de Activos no Circulantes		
Otros Activos no Circulantes		
Pasivo	830,151.95	0.00
Pasivo Circulante	830,151.95	0.00
Cuentas por Pagar a Corto Plazo	830,151.95	
Documentos por Pagar a Corto Plazo		
Porción a Corto Plazo de la Deuda Pública a Largo Plazo		
Títulos y Valores a Corto Plazo		
Pasivos Diferidos a Corto Plazo		
Fondos y Bienes de Terceros en Garantía y/o Administración a Corto Plazo		
Provisiones a Corto Plazo		
Otros Pasivos a Corto Plazo		
Pasivo No Circulante	0.00	0.00
Cuentas por Pagar a Largo Plazo		
Documentos por Pagar a Largo Plazo		
Deuda Pública a Largo Plazo		
Pasivos Diferidos a Largo Plazo		
Fondos y Bienes de Terceros en Garantía y/o en Administración a Largo Plazo		
Provisiones a Largo Plazo		
HACIENDA PÚBLICA/PATRIMONIO	4,304,664.53	0.00
Hacienda Pública/Patrimonio Contribuido	4,304,664.53	0.00
Aportaciones		
Donaciones de Capital		
Actualización de la Hacienda Pública/Patrimonio		
Hacienda Pública/Patrimonio Generado	4,304,664.53	0.00
Resultados del Ejercicio (Ahorro/ Desahorro)	3,277,268.19	
Resultados de Ejercicios Anteriores	1,027,396.34	
Revalúos		
Reservas		
Rectificaciones de Resultados de Ejercicios Anteriores		
Excesos o Insuficiencia en la Actualización de la Hacienda Pública/Patrimonio	0.00	0.00
Resultado por Posición Monetaria		
Resultado por Tenencia de Activos no Monetarios		
TOTAL PASIVO Y PATRIMONIO	5,134,816.48	

Bajo protesta de decir verdad declaramos que los Estados Financieros y sus Notas, son razonablemente correctos y son responsabilidad del emisor."

ING. JOSE ANTONIO CRUZ CASAS
Coordinador General

LIC. MIGUEL ANGEL CONSTANTINO MONTALVO
Director de Administración y Dpto. De Personal

Sistema Estatal de Evaluación

ETCA-I-05

Flujo de Efectivo

Comisión Estatal para el Desarrollo de los Pueblos y Comunidades Indígenas

Al 30 de Junio de 2016

(PESOS)

TRIMESTRE: SEGUNDO DE 2016

Concepto	2016	2015
Flujos de Efectivo de las Actividades de Operación		
Origen	25,805,756.46	18,281,192.51
Impuestos		
Cuotas y Aportaciones de Seguridad Social		
Contribuciones de mejoras		
Derechos		
Productos de Tipo Corriente		
Aprovechamientos de Tipo Corriente		
Ingresos por Venta de Bienes y Servicios		
Ingresos no Comprendidos en las Fracciones de la Ley de Ingresos Causados en Ejercicios Fiscales		
Participaciones y Aportaciones		
Transferencias, Asignaciones y Subsidios y Otras Ayudas	25,374,944.92	18,281,192.51
Otros Orígenes de Operación	430,811.54	
Aplicación	20,797,777.41	15,920,007.25
Servicios Personales	7,494,273.19	4,859,778.81
Materiales y Suministros	296,448.93	408,248.58
Servicios Generales	1,573,289.94	683,997.93
Transferencias Internas y Asignaciones al Sector Público		
Transferencias al resto del Sector Público		
Subsidios y Subvenciones		
Ayudas Sociales	11,433,765.35	9,168,672.58
Pensiones y Jubilaciones		
Transferencias a Fideicomisos, Mandatos y Contratos Análogos		
Transferencias a la Seguridad Social		
Donativos		
Transferencias al Exterior		
Participaciones		
Aportaciones		
Convenios		
Otras Aplicaciones de Operación	0.00	799,309.35
Flujos Netos de Efectivo por Actividades de Operación	5,007,979.05	2,361,185.26
Flujos de Efectivo de las Actividades de Inversión		
Origen	0.00	0.00
Bienes Inmuebles, Infraestructura y Construcciones en Proceso		
Bienes Muebles		
Otros Orígenes de Inversión		
Aplicación	268,200.00	0.00
Bienes Inmuebles, Infraestructura y Construcciones en Proceso		
Bienes Muebles	268,200.00	
Otras Aplicaciones de Inversión		
Flujos Netos de Efectivo por Actividades de Inversión	-268,200.00	0.00

Flujo de Efectivo de las Actividades de Financiamiento		
Origen	0.00	0.00
Endeudamiento Neto		
Interno		
Externo		
Otros Origenes de Financiamiento		
Aplicación	0.00	0.00
Servicios de la Deuda		
Interno		
Externo		
Otras Aplicaciones de Financiamiento		
Flujos netos de Efectivo por Actividades de Financiamiento	0.00	0.00
Incremento/Disminución Neta en el Efectivo y Equivalentes al Efectivo	4,739,779.05	2,361,185.26
Efectivo y Equivalentes al Efectivo al Inicio del Ejercicio	1,509,513.20	929,442.81
Efectivo y Equivalentes al Efectivo al Final del Ejercicio	6,249,292.25	3,290,628.07

Bajo protesta de decir verdad declaramos que los Estados Financieros y sus Notas, son razonablemente correctos y son responsabilidad del emisor

ING. JOSE ANTONIO CRUZ CASAS
Coordinador General

LIC. MIGUEL ANGEL CONSTANTINO MONTALVO
Director de Administracion y Dilo. De Personal

Sistema Estatal de Evaluación
Estado Analítico del Activo
Comisión Estatal para el Desarrollo de los Pueblos y Comunidades Indígenas
Del 01 de Enero al 30 de Junio de 2016

ETCA-I-06

(PESOS)

TRIMESTRE: SEGUNDO DE 2016

Concepto	Saldo Inicial 1	Cargos del Periodo 2	Abonos del Periodo 3	Saldo Final 4 (1+2-3)	Variación del Periodo (4-1)
ACTIVO	1,720,926.33	47,234,452.47	42,099,635.99	6,855,742.81	5,134,816.48
Activo Circulante	1,576,217.60	46,966,252.47	42,076,425.29	6,466,044.78	4,889,827.18
Efectivo y Equivalentes	1,509,513.20	21,167,194.40	16,427,415.35	6,249,292.25	4,739,779.05
Derechos a Recibir Efectivo o Equivalentes	66,704.40	25,799,058.07	25,649,009.94	216,752.53	150,048.13
Derechos a Recibir Bienes o Servicios				0.00	0.00
Inventarios				0.00	0.00
Almacenes				0.00	0.00
Estimación por Pérdida o Deterioro de Activos Circulantes				0.00	0.00
Otros Activos Circulantes				0.00	0.00
Activo No Circulante	144,708.73	268,200.00	23,210.70	389,698.03	244,989.30
Inversiones Financieras a Largo Plazo				0.00	0.00
Derechos a Recibir Efectivo o Equivalentes a Largo Plazo				0.00	0.00
Bienes Inmuebles, Infraestructura y Construcciones en Proceso				0.00	0.00
Bienes Muebles	2,522,469.14	268,200.00	0.00	2,790,669.14	268,200.00
Activos Intangibles	15,000.00	0.00	0.00	15,000.00	0.00
Depreciación, Deterioro y Amortización Acumulada de Bienes	-2,392,760.41	0.00	23,210.70	-2,415,971.11	-23,210.70
Activos Diferidos				0.00	0.00
Estimación por Pérdida o Deterioro de Activos no Circulantes				0.00	0.00
Otros Activos no Circulantes				0.00	0.00

Bajo protesta de decir verdad declaramos que los Estados Financieros y sus Notas, son razonablemente correctos y son responsabilidad del emisor

ING. JOSE ANTONIO CRUZ CASAS
Coordinador General

LIC. MIGUEL ANGEL CONSTANTINO MONTALVO
Director de Administracion y Dilo. De Personal

Sistema Estatal de Evaluación
Estado Analítico de la Deuda y Otros Pasivos
Comisión Estatal para el Desarrollo de los Pueblos y Comunidades Indígenas
Del 01 de Enero al 30 de Junio de 2016

ETCA-I-07

(PESOS)

TRIMESTRE: SEGUNDO DE 2016

DENOMINACIÓN DE LAS DEUDAS	MONEDA DE CONTRATACIÓN	INSTITUCIÓN O PAÍS ACREEDOR	SALDO INICIAL DEL PERIODO	SALDO FINAL DEL PERIODO
DEUDA PÚBLICA				
Corto Plazo				
Deuda Interna				
Instituciones de Crédito			0.00	0.00
Títulos y Valores			0.00	0.00
Arrendamientos Financieros				
Deuda Externa				
Organismos Financieros Internacionales			0.00	0.00
Deuda Bilateral				
Títulos y Valores				
Arrendamientos Financieros				
<i>Subtotal Corto Plazo</i>			<i>0.00</i>	<i>0.00</i>
Largo Plazo				
Deuda Interna				
Instituciones de Crédito			0.00	0.00
Títulos y Valores				
Arrendamientos Financieros				
Deuda Externa				
Organismos Financieros Internacionales			0.00	0.00
Deuda Bilateral				
Títulos y Valores				
Arrendamientos Financieros				
<i>Subtotal Largo Plazo</i>			<i>0.00</i>	<i>0.00</i>
Otros Pasivos			334,280.14	469,624.06
Total Deuda y Otros Pasivos			334,280.14	1,164,432.09

Bajo protesta de decir verdad declaramos que los Estados Financieros y sus Notas, son razonablemente correctos y son responsabilidad del emisor

ING. JOSE ANTONIO CRUZ CASAS
Coordinador General

LIC. MIGUEL ANGEL CONSTANTINO MONTALVO
Director de Administracion y Dilo. De Personal

Sistema Estatal de Evaluación
Comisión Estatal para el Desarrollo de los Pueblos y Comunidades Indígenas
Informe sobre Pasivos Contingentes
Al 30 de Junio del 2016
(PESOS)

TRIMESTRE: SEGUNDO DE 2016

A principios del año 2010 este Organismo inició un proceso de sustitución de personal, lográndose la conciliación en algunos de los casos y subsistiendo a la fecha dos demandas laborales ante la H. Junta de Conciliación y Arbitraje.

Es importante señalar que el pasado 9 de Septiembre del 2015, se alcanzó acuerdo con la parte actora dentro del expediente No. 2743/2010 ante la H. Junta de Conciliación y Arbitraje, en el que ésta da por cumplido el laudo el 11 de febrero de 2015, reconociendo así se le cubrieron todas las prestaciones que se imponía a la CEDIS por un importe de \$1, 450,000.00 (Son.- Un millón cuatrocientos cincuenta mil pesos 00/100 m.n.) concluyéndose así la relación laboral. **En cuanto a las aportaciones al ISSSTESON (\$ 989,271.27 (Son.- Novecientos ochenta y nueve mil doscientos setenta y uno pesos 27/100 M.N.) también condenadas en el Laudo, quedan subsistentes, comprometiéndose el Organismo a dar cumplimiento a más tardar el 25 de Septiembre de 2015 (aún pendiente). En ese sentido se informa que hasta el día 30 de Junio de 2016, existen:**

1. Con el propósito de evitar mayor afectación al patrimonio de este Organismo, se llegó a un acuerdo con la parte actora de los 2 (dos) expedientes restantes, conforme al siguiente:

Expediente	Convenio	Cumplimiento			Impuesto Sobre la Renta	
		Pago 1	Pago 2	Pago 3 (15-Jul-16)	Pago 1	Pago 2
2608/2010	\$1,418,498.55	\$472,832.85	\$252,124.37	Pendiente	\$220,708.48	Pendiente
2744/2010	\$1,904,412.56	\$634,804.19	\$794,991.83		\$495,975.36	
		\$1,107,637.04	\$1,047,116.20		\$716,683.84	

Exp. 2608/2010, refleja retención de ISR (PAGO 1 y 2)

Exp. 2744/2010, se retuvo el ISR y se consignó un segundo pago ante el Presidente de la Junta de Conciliación, por el total

Exp. 2744/2010, se pagó adicionalmente: salarios caídos del 01 de Junio al 29 de Junio, pues no se cumplió en tiempo y forma con el convenio \$21,358.79

Por lo que a la fecha se adeuda la cantidad de **\$ 472,732.85 (Son.- Dos millones doscientos quince mil doscientos setenta y cuatro pesos 08/100 MN)**

2. En cuanto a la condena en los 3 (tres) expedientes de restituir a los trabajadores en sus derechos ante el ISSSTESON, se informa que a la fecha existe un adeudo por concepto de aportaciones, cuotas e intereses moratorios por el orden de los **\$ 3, 291,024.49 (Son.- Tres millones doscientos noventa y un mil veinticuatro pesos 49/100 MN)**

Expediente	Actor	Isssteson			
		Aportaciones	cuotas	intereses	Total
2608/2010	Francisca Lizeth Cocoba Mendivil	\$429,790.84	\$218,118.04	\$465,226.46	\$1,113,135.34
2743/2010	José Antonio Gaytan Echeverria	\$387,414.21	\$196,610.56	\$468,845.44	\$1,052,870.21
* 2744/2010	Rodrigo Carballo Mendivil	\$432,817.33	\$219,653.88	\$472,547.73	\$1,125,018.94
					\$3,291,024.49

Cantidades que fueron solicitadas a las Secretaría de Hacienda del Gobierno del Estado mediante oficio No. **CEDIS/2016/0407** de fecha 7 de abril de 2016.

ING. JOSE ANTONIO CRUZ CASAS
Coordinador General

LIC. MIGUEL ANGEL CONSTANTINO MONTALVO
Director de Administración y Dilo. De Personal

**Sistema Estatal de Evaluación
Notas a los Estados Financieros
Comisión Estatal para el Desarrollo de los Pueblos y Comunidades Indígenas
al 30 de Junio del 2016
(PESOS) TRIMESTRE: SEGUNDO 2016**

El Organismo prepara y presenta sus estados financieros con base en los principios de contabilidad gubernamentales aplicables a entidades públicas y ajustándose a los nuevos lineamientos establecidos por el Consejo Nacional de Armonización Contable (CONAC). A continuación se describen las principales políticas contables aplicables al Organismo:

- a) Las operaciones son registradas presupuestalmente de acuerdo a las bases y conceptos establecidos por la Ley de Ingresos y Presupuesto de Ingresos del Estado (Ley de Ingresos) y por el Decreto del Presupuesto de Egresos del Gobierno del Estado de Sonora; asimismo dichas operaciones son registradas contablemente con base en los principios de contabilidad gubernamental y ajustándose a los nuevos lineamientos establecidos por el Consejo Nacional de Armonización Contable (CONAC).
- b) Los ingresos se registran al conocerse su importe por recibir cuando se refiere a participaciones estatales y al recibirse en efectivo tratándose de los demás conceptos señalados en la Ley de Ingresos.
- c) Los egresos se registran según las cantidades de efectivo que se afecten al momento en que se consideren realizados contablemente. De acuerdo al sistema de contabilidad gubernamental, la afectación al presupuesto de egresos se realiza hasta el momento de pago y al cierre de mes en que se efectúa la creación de pasivos.

Sistema Estatal de Evaluación
Notas a los Estados Financieros
Comisión Estatal para el Desarrollo de los Pueblos y Comunidades Indígenas
al 30 de Junio del 2016
(PESOS)

TRIMESTRE: SEGUNDO 2016

EFFECTIVO Y EQUIVALENTES DE EFFECTIVO

Al 30 de Junio del 2016 el rubro de efectivo y equivalentes de efectivo se encontraba integrado de la siguiente manera:

<u>BANCOS</u>		
C UENTA N o. 4033774456		\$ 6,243,729.88
C UENTA N o. 4027993328		\$ 0.01
C UENTA N o. 4033774449		\$ 562.36
TOTAL		\$ 6,244,292.25

CUENTAS Y DOCUMENTOS POR COBRAR

Al 30 de Junio del 2016 las cuentas por cobrar se integraban de la siguiente manera:

DEUDORES DIVERSOS		\$ 205,850.91
FCO. HUMBERTO MUNGUÍA CARREÓN	\$ 129.50	
RECURSOS HUMANOS / SECRETARÍA DE HACIENDA	\$ 205,721.41	
CONTRIBUCIONES POR RECUPERAR		\$ 10,901.62
SUBSIDIO PARA EL EMPLEO	\$ 10,901.62	
TOTAL		\$ 216,752.53

BIENES INMUEBLES Y MUEBLES (ACTIVOS FIJOS)

Al 30 de Junio del 2016 no se cuenta con Bienes Inmuebles, sólo Bienes Muebles como a continuación se relaciona:

Mobiliario y Equipo de Administración u Oficina	\$ 780,140.74
Mobiliario y Equipo Educativo y Recreativo	\$ 10,428.40
Equipo de Transporte	\$ 2,000,100.00
Depreciaciones Acumuladas	\$ (2,415,971.11)
SOFTWARE	\$ 15,000.00
Total	\$ 389,698.03

Se realizó la depreciación acumulada del activo, registrando en la cuenta de resultado de ejercicios anteriores la depreciación correspondiente al periodo fecha de adquisición - 31 de Diciembre del 2013; y al gasto contable la depreciación correspondiente al ejercicio 2014, como se detalla a continuación:

**Sistema Estatal de Evaluación
Notas a los Estados Financieros
Comisión Estatal para el Desarrollo de los Pueblos y Comunidades Indígenas
al 30 de Junio del 2016
(PESOS)**

TRIMESTRE: SEGUNDO 2016

CUENTA CONTABLE	NOMBRE CUENTA	DEBE	HABER
3220-0010-00000-000	RESULTADO EJERCICIOS ANTERIORES	\$ 2,327,407.63	
1261-0000-00000-000	DEPRECIACION ACUMULADA		\$ 2,327,407.63
5514-2000-51101-000	MOBILIARIO DE ADMINISTRACION	\$ 76,987.16	
1261-0000-00000-000	DEPRECIACION ACUMULADA		\$ 76,987.16

Lo Anterior para dar cumplimiento a los lineamientos que establece el Consejo Nacional de Armonización Contable (CONAC) con respecto de la Depreciación respectiva.

CUENTAS POR PAGAR A CORTO PLAZO O PASIVOS CIRCULANTE

Al 30 de Junio del 2016 las cuentas y documentos por pagar se integran de la siguiente manera:

PROVEEDORES POR PAGAR A C.P.		\$ 277,820.82
RETENCIONES Y CONTRIBUCIONES POR PAGAR		
IMPUESTOS RETENIDOS		\$ 765,765.45
RETENCIONES DE I.S.R. POR SUELDOS	\$ 760,040.52	
RETENCIONES DE I.S.R. POR ARRENDAMIENTO	\$ 5,725.05	
IVA RETENCIONES	\$ (0.12)	
OTRAS RETENCIONES		\$ 107,639.90
RETENCION SINDICATO S.U.T.S.P.E.S.	\$ 84,440.67	
OTRAS RETENCIONES	\$ 11,089.81	
RETENCIONES SINDICATO S.D.I.G.T.E.S.	\$ 4,062.52	
CREDIAMIGO	\$ 8,046.90	
OTRAS CUENTAS POR PAGAR A C.P.		\$ 13,205.92
ACREEDORES DIVERSOS	\$ 1,205.92	
ADEUDOS DE EJERCICIOS FISCALES ANTERIORES	\$ 12,000.00	
	Total	\$ 1,164,432.09

Existe una CONTINGENCIA LABORAL: A principios del año 2010 este Organismo inició un proceso de sustitución de personal, lográndose la conciliación en algunos de los casos y subsistiendo a la fecha dos demandas laborales ante la H. Junta de Conciliación y Arbitraje.

Es importante señalar que el pasado 9 de Septiembre del 2015, se alcanzó acuerdo con la parte actora dentro del expediente No. 2743/2010 ante la H. Junta de Conciliación y Arbitraje, en el que ésta da por cumplido el laudo el 11 de febrero de 2015, reconociendo así se le cubrieron todas las prestaciones que se imponía a la CEDIS por un importe de \$1, 450,000.00 (Son.- Un millón cuatrocientos cincuenta mil pesos 00/100 m.n.) concluyéndose así la relación laboral. **En cuanto a las aportaciones al ISSSTESON (\$ 989,271.27 (Son.- Novecientos ochenta y nueve mil doscientos setenta y uno pesos 27/100 M.N.) también condenadas**

Sistema Estatal de Evaluación
Notas a los Estados Financieros
Comisión Estatal para el Desarrollo de los Pueblos y Comunidades Indígenas
al 30 de Junio del 2016
(PESOS)

TRIMESTRE: SEGUNDO 2016

en el Laudo, quedan subsistentes, comprometiéndose el Organismo a dar cumplimiento a más tardar el 25 de Septiembre de 2015 (aún pendiente). En ese sentido se informa que hasta el día 30 de Junio de 2016, existen:

1. Con el propósito de evitar mayor afectación al patrimonio de este Organismo, se llegó a un acuerdo con la parte actora de los 2 (dos) expedientes restantes, conforme al siguiente:

Expediente	Convenio	Cumplimiento			Impuesto Sobre la Renta	
		Pago 1	Pago 2	Pago 3 (15-Jul-16)	Pago 1	Pago 2
2608/2010	\$1,418,498.55	\$472,832.85	\$252,124.37	Pendiente	\$220,708.48	Pendiente
2744/2010	\$1,904,412.56	\$634,804.19	\$794,991.83		\$495,975.36	
		\$1,107,637.04	\$1,047,116.20		\$716,683.84	

Exp. 2608/2010, refleja retención de ISR (PAGO 1 y 2)

Exp. 2744/2010, se retuvo el ISR y se consignó un segundo pago ante el Presidente de la Junta de Conciliación, por el total

Exp. 2744/2010, se pagó adicionalmente: salarios caídos del 01 de Junio al 29 de Junio, pues no se cumplió en tiempo y forma con el convenio \$21,358.79

Por lo que a la fecha se adeuda la cantidad de **\$ 472,732.85 (Son.- Dos millones doscientos quince mil doscientos setenta y cuatro pesos 08/100 MN)**

2. En cuanto a la condena en los 3 (tres) expedientes de restituir a los trabajadores en sus derechos ante el ISSSTESON, se informa que a la fecha existe un adeudo por concepto de aportaciones, cuotas e intereses moratorios por el orden de los **\$ 3, 291,024.49 (Son.- Tres millones doscientos noventa y un mil veinticuatro pesos 49/100 MN)**

Expediente	Actor	Isssteson			
		Aportaciones	cuotas	intereses	Total
2608/2010	Francisca Lizeth Cocoba Mendivil	\$429,790.84	\$218,118.04	\$465,226.46	\$1,113,135.34
2743/2010	José Antonio Gaytan Echeverría	\$387,414.21	\$196,610.56	\$468,845.44	\$1,052,870.21
* 2744/2010	Rodrigo Carballo Mendivil	\$432,817.33	\$219,653.88	\$472,547.73	\$1,125,018.94
					\$3,291,024.49

Cantidades que fueron solicitadas a las Secretaría de Hacienda del Gobierno del Estado mediante oficio No. **CEDIS/2016/0407** de fecha 7 de abril de 2016.

ING. JOSE ANTONIO CRUZ CASAS
 Coordinador General

LIC. MIGUEL ANGEL CONSTANTINO MONTALVO
 Director de Administración y Dilo. De Personal

Sistema Estatal de Evaluación

ETCA-II-10

Estado Analítico de Ingresos

Comisión Estatal para el Desarrollo de los Pueblos y Comunidades Indígenas

Del 01 de Enero al 30 de Junio de 2016

(PESOS)

TRIMESTRE: SEGUNDO DE 2016

Rubros de los Ingresos	Ingresos Estimado Original Anual (1)	Ampliaciones y Reducciones (+ ó -) (2)	Ingresos Modificado Anual (3= 1 +2)	Ingresos Devengado Anual (4)	Ingresos Recaudado Anual (5)	Diferencia (6= 5 - 1)
Impuestos			0.00			0.00
Cuotas y Aportaciones de Seguridad Social			0.00			0.00
Contribuciones de Mejoras			0.00			0.00
Derechos			0.00			0.00
Productos			0.00			0.00
Corriente			0.00			0.00
Capital			0.00			0.00
Aprovechamientos			0.00			0.00
Corriente			0.00			0.00
Capital			0.00			0.00
Ingresos por Ventas de Bienes y Servicios			0.00			0.00
Participaciones y Aportaciones			0.00			0.00
Transferencias, Asignaciones, Subsidios y Otras Ayudas FEDERALES			0.00			0.00
Transferencias, Asignaciones, Subsidios y Otras Ayudas ESTATALES	39,806,158.89	8,194,896.00	48,001,054.89	25,374,944.92	25,374,944.92	-14,431,213.97
Ingresos Derivados de Financiamientos			0.00			0.00
Total	39,806,158.89	8,194,896.00	48,001,054.89	25,374,944.92	25,374,944.92	-14,431,213.97
					Ingresos Excedentes 1	

Estado Analítico de Ingresos Por Fuente de Financiamiento	Ingresos Estimado Original Anual (1)	Ampliaciones y Reducciones (+ ó -) (2)	Ingresos Modificado Anual (3= 1 +2)	Ingresos Devengado Anual (4)	Ingresos Recaudado Anual (5)	Diferencia (6= 5 - 1)
Ingresos del Gobierno	0.00	0.00	0.00	0.00	0.00	0.00
Impuestos			0.00			0.00
Contribuciones de Mejoras			0.00			0.00
Derechos			0.00			0.00
Productos			0.00			0.00
Corriente			0.00			0.00
Capital			0.00			0.00
Aprovechamientos			0.00			0.00
Corriente			0.00			0.00
Capital			0.00			0.00
Participaciones y Aportaciones			0.00			0.00
Transferencias, Asignaciones, Subsidios y Otras Ayudas			0.00			0.00
Ingresos de Organismos y Empresas	39,806,158.89	8,194,896.00	48,001,054.89	25,374,944.92	25,374,944.92	-14,431,213.97
Cuotas y aportaciones de Seguridad Social			0.00			0.00
Ingresos por ventas de Bienes y Servicios			0.00			0.00
Transferencias, Asignaciones, Subsidios y Otras Ayudas, FEDERALES			0.00			0.00
Transferencias, Asignaciones, Subsidios y Otras Ayudas, ESTATALES	39,806,158.89	8,194,896.00	48,001,054.89	25,374,944.92	25,374,944.92	-14,431,213.97
Ingresos derivados de Financiamiento	0.00	0.00	0.00	0.00	0.00	0.00
Ingresos Derivados de Financiamientos			0.00			0.00
Total	39,806,158.89	8,194,896.00	48,001,054.89	25,374,944.92	25,374,944.92	-14,431,213.97
					Ingresos Excedentes	

ING. JOSE ANTONIO CRUZ CASAS
Coordinador General

LIC. MIGUEL ANGEL CONSTANTINO MONTALVO
Director de Administracion y Dilo. De Personal

Sistema Estatal de Evaluación
Conciliación entre los Ingresos Presupuestarios y Contables
Comisión Estatal para el Desarrollo de los Pueblos y Comunidades Indígenas
Al 30 de Junio de 2016

ETCA-II-10-A

(PESOS)

TRIMESTRE: SEGUNDO DE 2016

1. Ingresos Presupuestarios		25,374,944.92
(MAS)		
2. Ingresos contables no presupuestarios		28,528.54
Incremento por variación de inventarios		
Disminución del exceso de estimaciones por pérdida o deterioro u obsolescencia		
Disminución del exceso de provisiones		
Otros Ingresos y beneficios varios	28,528.54	
Otros Ingresos contables no presupuestarios		
(MENOS)		
3. Ingresos presupuestarios no contables		0.00
Productos de capital		
Aprovechamientos de capital		
Ingresos derivados de financiamientos		
Otros Ingresos presupuestarios no contables		
4. Ingresos Contables (4= 1 + 2 - 3)		25,403,473.46

ING. JOSE ANTONIO CRUZ CASAS
Coordinador General

LIC. MIGUEL ANGEL CONSTANTINO MONTALVO
Director de Administración y Dilo. De Personal

Sistema Estatal de Evaluación
Estado Analítico del Ejercicio Presupuesto de Egresos
Clasificación por Objeto del Gasto (Capítulo y Concepto)
Comisión Estatal para el Desarrollo de los Pueblos y Comunidades Indígenas
Del 01 de Enero al 30 de Junio de 2016

ETCA-II-11

(PESOS)

TRIMESTRE: SEGUNDO DE 2016

Ejercicio del Presupuesto por Capítulo del Gasto	Egresos Aprobado Anual (1)	Ampliaciones/ (Reducciones) (2)	Egresos Modificado Anual (3=1+2)	Egresos Devengado Anual (4)	Egresos Pagado Anual (5)	Subejercicio (6 = 3 - 4)
Servicios Personales	9,813,636.00	3,644,896.00	13,458,532.00	7,494,273.19	7,494,273.19	5,964,258.81
Remuneraciones al Personal de Carácter Permanente	5,478,609.88	0.00	5,478,609.88	2,579,168.25	2,579,168.25	2,899,441.63
Remuneraciones al Personal de Carácter Transitorio	0.00	15,700.00	15,700.00	15,700.00	15,700.00	0.00
Remuneraciones Adicionales y Especiales	1,354,944.77	42,422.24	1,397,367.01	528,796.33	528,796.33	868,570.68
Seguridad Social	2,078,850.96	0.00	2,078,850.96	959,820.40	959,820.40	1,119,030.56
Otras Prestaciones Sociales y Económicas	569,182.95	3,572,823.76	4,142,006.71	3,357,394.16	3,357,394.16	784,612.55
Pago de Estímulos a Servidores Públicos	332,047.44	13,950.00	345,997.44	53,394.05	53,394.05	292,603.39
Materiales y Suministros	604,999.96	-79,359.99	525,639.97	353,601.19	296,448.93	172,038.78
Materiales de Administración, Emisión de Documentos y Artículos Oficiales	242,000.00	-51,359.99	190,640.01	70,965.17	46,313.79	119,674.84
Alimentos y Utensilios	45,000.00	-5,200.00	39,800.00	8,086.73	7,636.65	31,713.27
Materiales y Artículos de Construcción y de Reparación	10,000.00	0.00	10,000.00	1,832.80	0.00	8,167.20
Productos Químicos, Farmacéuticos y de Laboratorio	1,500.00	0.00	1,500.00	0.00	0.00	1,500.00
Combustibles, Lubricantes y Aditivos	268,999.96	-39,259.92	229,740.04	221,058.57	221,058.57	8,681.47
Vestuario, Blancos, Prendas de Protección y Artículos Deportivos	25,000.00	3,246.00	28,246.00	28,246.00	6,844.00	0.00
Herramientas, Refacciones y Accesorios Menores	12,500.00	13,213.92	25,713.92	23,411.92	14,595.92	2,302.00
Servicios Generales	1,738,800.03	246,565.91	1,985,365.94	1,608,132.71	1,573,289.94	377,233.23
Servicios Básicos	237,100.00	-43,000.00	194,100.00	83,257.83	83,257.83	110,842.17
Servicios de Arrendamiento	140,000.00	64,587.99	204,587.99	164,614.17	160,564.76	39,973.82
Servicios Profesionales, Científicos, Técnicos y Otros Servicios	161,020.00	7,414.05	168,434.05	92,204.05	67,496.05	76,230.00
Servicios Financieros, Bancarios y Comerciales	105,580.00	-17,572.05	88,007.95	85,581.16	85,581.16	2,426.79
Servicios de Instalación, Reparación, Mantenimiento y Conservación	818,100.03	167,205.92	985,305.95	880,535.84	874,450.48	104,770.11
Servicios de Comunicación Social y Publicidad.	30,000.00	-22,148.00	7,852.00	3,526.40	3,526.40	4,325.60
Servicios de Traslado y Viáticos	225,000.00	74,302.00	299,302.00	278,587.00	278,587.00	20,715.00
Servicios Oficiales	22,000.00	-3,000.00	19,000.00	1,050.26	1,050.26	17,949.74
Otros Servicios Generales	0.00	18,776.00	18,776.00	18,776.00	18,776.00	0.00
Transferencias, Asignaciones, Subsidios y Otras Ayudas	12,048,722.90	6,882,794.08	18,931,516.98	11,619,591.14	11,433,765.35	7,311,925.84
Ayudas Sociales	12,048,722.90	6,882,794.08	18,931,516.98	11,619,591.14	11,433,765.35	7,311,925.84
Bienes Muebles, Inmuebles e Intangibles	0.00	268,200.00	268,200.00	268,200.00	268,200.00	0.00
Vehículos y Equipo de Transporte	0.00	268,200.00	268,200.00	268,200.00	268,200.00	0.00
Inversión Pública	15,600,000.00	-2,500,000.00	13,100,000.00	0.00	0.00	13,100,000.00
Obra Pública en Bienes de Dominio Público	15,600,000.00	-2,500,000.00	13,100,000.00	0.00	0.00	13,100,000.00
Inversiones Financieras y Otras Provisiones	0.00	0.00	0.00	0.00	0.00	0.00
Participaciones y Aportaciones	0.00	0.00	0.00	0.00	0.00	0.00
Deuda Pública	0.00	0.00	0.00	0.00	0.00	0.00
Total del Gasto	39,806,158.89	8,463,096.00	48,269,254.89	21,343,798.23	21,065,977.41	26,925,456.66

ING. JOSE ANTONIO CRUZ CASAS
Coordinador General

LIC. MIGUEL ANGEL CONSTANTINO MONTALVO
Director de Administración y Dpto. De Personal

Sistema Estatal de Evaluación
Estado Analítico del Ejercicio Presupuesto de Egresos
Clasificación Económica (por Tipo de Gasto)
Comisión Estatal para el Desarrollo de los Pueblos y Comunidades Indígenas
Del 01 de Enero al 30 de Junio de 2016

ETCA-II-11-A

(PESOS)

TRIMESTRE: SEGUNDO DE 2016

Concepto	Egresos Aprobado Anual (1)	Ampliaciones/ (Reducciones) (2)	Egresos Modificado Anual (3=1+2)	Egresos Devengado Anual (4)	Egresos Pagado Anual (5)	Subejercicio (6 = 3 - 4)
Gasto Corriente	24,206,158.89	10,694,896.00	34,901,054.89	21,075,598.23	20,797,777.41	13,825,456.66
Gasto de Capital	15,600,000.00	-2,231,800.00	13,368,200.00	268,200.00	268,200.00	13,100,000.00
Amortización del la Deuda y Disminución de Pasivos			0.00			0.00
Pensiones y Jubilaciones			0.00			0.00
Participaciones			0.00			0.00
Total del Gasto	39,806,158.89	8,463,096.00	48,269,254.89	21,343,798.23	21,065,977.41	26,925,456.66

ING. JOSE ANTONIO CRUZ CASAS
 Coordinador General

LIC. MIGUEL ANGEL CONSTANTINO MONTALVO
 Director de Administracion y Dilo. De Personal

Sistema Estatal de Evaluación
Estado Analítico del Ejercicio Presupuesto de Egresos
Clasificación Administrativa (Por Unidad Administrativa)
Comisión Estatal para el Desarrollo de los Pueblos y Comuidades Indigenas
Del 01 de Enero al 30 de Junio de 2016

ETCA-II-11-B1

TRIMESTRE: SEGUNDO DE 2016

(PESOS)

Clasificación Administrativa (Por Unidad Administrativa)	Egresos Aprobado Anual (1)	Ampliaciones/ (Reducciones) (2)	Egresos Modificado Anual (3=1+2)	Egresos Devengado Anual (4)	Egresos Pagado Anual (5)	Subejercicio (6 = 3 - 4)
Unidad Administrativa 1(DIR. GRAL. DE OPERACIÓN)	30,839,126.09	6,468,197.93	37,307,324.02	15,122,633.56	14,911,724.14	22,184,690.46
Unidad Administrativa 2(DIR. GRAL. DE ADMON)	4,258,974.65	1,685,179.21	5,944,153.86	3,786,577.24	3,724,871.92	2,157,576.62
Unidad Administrativa 3(OCDA)	519,930.80	28,857.72	548,788.52	242,662.28	242,662.28	306,126.24
Unidad Administrativa 4(COORD. GRAL.)	4,188,127.35	280,861.14	4,468,988.49	2,191,925.15	2,186,719.07	2,277,063.34
Total del Gasto	\$ 39,806,158.89	\$ 8,463,096.00	\$ 48,269,254.89	\$ 21,343,798.23	\$ 21,065,977.41	\$ 26,925,456.66

ING. JOSE ANTONIO CRUZ CASAS
 Coordinador General

LIC. MIGUEL ANGEL CONSTANTINO MONTALVO
 Director de Administracion y Dilo. De Personal

Sistema Estatal de Evaluación
Estado Analítico del Ejercicio Presupuesto de Egresos
Clasificación Administrativa (Por Poderes)
Comisión Estatal para el Desarrollo de los Pueblos y Comuidades Indigenas
Del 01 de Enero al 30 de Junio de 2016

ETCA-II-11-B2

(PESOS)

TRIMESTRE: SEGUNDO DE 2016

Clasificación Administrativa (Por Poderes)	Egresos Aprobado Anual (1)	Ampliaciones/ (Reducciones) (2)	Egresos Modificado Anual (3=1+2)	Egresos Devengado Anual (4)	Egresos Pagado Anual (5)	Subejercicio (6 = 3 - 4)
Poder Ejecutivo	39,806,158.89	8,463,096.00	48,269,254.89	21,343,798.23	21,065,977.41	26,925,456.66
Poder Legislativo	0.00	0.00	0.00	0.00	0.00	0.00
Poder Judicial	0.00	0.00	0.00	0.00	0.00	0.00
Órganos Autónomos	0.00	0.00	0.00	0.00	0.00	0.00
Total del Gasto	39,806,158.89	8,463,096.00	48,269,254.89	21,343,798.23	21,065,977.41	26,925,456.66

ING. JOSE ANTONIO CRUZ CASAS
 Coordinador General

LIC. MIGUEL ANGEL CONSTANTINO MONTALVO
 Director de Administracion y Dilo. De Personal

Sistema Estatal de Evaluación
Estado Analítico del Ejercicio Presupuesto de Egresos
Clasificación Administrativa (Por Tipo de Organismos o Entidad Paraestatal)
Comisión Estatal para el Desarrollo de los Pueblos y Comuidades Indigenas
Del 01 de Enero al 30 de Junio de 2016

ETCA-II-11-B3

(PESOS)

TRIMESTRE: SEGUNDO DE 2016

Concepto	Egresos Aprobado Anual (1)	Ampliaciones/ (Reducciones) (2)	Egresos Modificado Anual (3=1+2)	Egresos Devengado Anual (4)	Egresos Pagado Anual (5)	Subejercicio (6 = 3 - 4)
Entidades Paraestatales y Fideicomisos No Empresariales y No Financieros	39,806,158.89	8,463,096.00	48,269,254.89	21,343,798.23	21,065,977.41	26,925,456.66
Instituciones Públicas de la Seguridad Social			0.00			0.00
Entidades Paraestatales Empresariales No Financieras con Participación Estatal Mayoritaria			0.00			0.00
Fideicomisos Empresariales No Financieros con Participación Estatal Mayoritaria			0.00			0.00
Entidades Paraestatales Empresariales Financieras Monetarias con Participación Estatal Mayoritaria			0.00			0.00
Entidades Paraestatales Empresariales Financieras No Monetarias con Participación Estatal Mayoritaria			0.00			0.00
Fideicomisos Financieros Públicos con Participación Estatal Mayoritaria			0.00			0.00
Total del Gasto	39,806,158.89	8,463,096.00	48,269,254.89	21,343,798.23	21,065,977.41	26,925,456.66

ING. JOSE ANTONIO CRUZ CASAS
Coordinador General

LIC. MIGUEL ANGEL CONSTANTINO MONTALVO
Director de Administracion y Dilo. De Personal

Sistema Estatal de Evaluación
Estado Analítico del Ejercicio Presupuesto de Egresos
Clasificación Funcional (Finalidad y Función)
Comisión Estatal para el Desarrollo de los Pueblos y Comuidades Indigenas
Del 01 de Enero al 30 de Junio de 2016

ETCA-II-11-C

TRIMESTRE: SEGUNDO DE 2016

Concepto	Egresos Aprobado Anual (1)	Ampliaciones/ (Reducciones) (2)	Egresos Modificado Anual (3=1+2)	Egresos Devengado Anual (4)	Egresos Pagado Anual (5)	Subejercicio (6 = 3 - 4)
Gobierno	0.00	0.00	0.00	0.00	0.00	0.00
Legislación			0.00			0.00
Justicia			0.00			0.00
Coordinación de la Política de Gobierno			0.00			0.00
Relaciones Exteriores			0.00			0.00
Asuntos Financieros y Hacendarios			0.00			0.00
Seguridad Nacional			0.00			0.00
Asuntos de Orden Público y Seguridad Interior			0.00			0.00
Otros Servicios Generales			0.00			0.00
Desarrollo Social	39,806,158.89	8,463,096.00	48,269,254.89	21,343,798.23	21,065,977.41	26,925,456.66
Protección Ambiental			0.00			0.00
Viviendas y Servicios a la Comunidad			0.00			0.00
Salud			0.00			0.00
Recreación, Cultura y Otras Manifestaciones Sociales			0.00			0.00
Educación			0.00			0.00
Protección Social			0.00			0.00
Otros Asuntos Sociales	39,806,158.89	8,463,096.00	48,269,254.89	21,343,798.23	21,065,977.41	26,925,456.66
Desarrollo Económico	0.00	0.00	0.00	0.00	0.00	0.00
Asuntos Económicos, Comerciales y Laborales en General			0.00			0.00
Agropecuaria, Silvicultura, Pesca y Caza			0.00			0.00
Combustibles y Energía			0.00			0.00
Minería, Manufacturas y Construcción			0.00			0.00
Transporte			0.00			0.00
Comunicaciones			0.00			0.00
Turismo			0.00			0.00
Ciencia, Tencología e Innovación			0.00			0.00
Otras Industrias y Otros Asuntos Económicos			0.00			0.00
Otras No Clasificadas en funciones anteriores	0.00	0.00	0.00	0.00	0.00	0.00
Transacciones de la Deuda Pública / Costo financiero de la Deuda			0.00			0.00
Transferencias, Participaciones y Aportaciones entre Diferentes Niveles y Órdenes de gobierno			0.00			0.00
Saneamiento del Sistema Financiero			0.00			0.00
Adeudos de ejercicios Fiscales Anteriores			0.00			0.00
Total del Gasto	39,806,158.89	8,463,096.00	48,269,254.89	21,343,798.23	21,065,977.41	26,925,456.66

ING. JOSE ANTONIO CRUZ CASAS
 Coordinador General

LIC. MIGUEL ANGEL CONSTANTINO MONTALVO
 Director de Administracion y Dilo. De Personal

Sistema Estatal de Evaluación
Conciliación entre los Egresos Presupuestarios y los Gastos Contables
Comisión Estatal para el Desarrollo de los Pueblos y Comunidades Indígenas
Al 30 de Junio de 2016

ETCA-II-11-D

TRIMESTRE: SEGUNDO DE 2016

1. Total de Egresos Presupuestarios	21,343,798.23
--	----------------------

(MENOS)

2. Egresos Presupuestarios no contables		268,200.00
Mobiliario y equipo de administración		
Mobiliario y equipo educacional y recreativo		
Equipo e instrumental médico y de laboratorio		
Vehículos y equipo de transporte	268,200.00	
Equipo de defensa y seguridad		
Maquinaria, otros equipos y herramientas		
Arctivos biológicos		
Bienes inmuebles		
Activos intangibles		
Obra pública en bienes propios		
Acciones y participaciones de capital		
Compra de títulos y valores		
Inversiones en fideicomisos, mandatos y otros análogos		
Provisiones para contingencias y otras erogaciones especiales		
Armonización de la deuda pública		
Adeudos de ejercicios fiscales anteriores (ADEFAS)		
Otros Egresos Presupuestales No Contables		

(MAS)

3. Gastos contables no presupuestarios		23,210.70
Estimaciones, depreciaciones, deterioros, obsolescencia y amortizaciones	23,210.70	
Provisiones		
Disminución de inventarios		
Aumento por insuficiencia de estimaciones por pérdida o deterioro u obsolescencia		
Aumento por insuficiencia de provisiones		
Otros gastos		
Otros Gastos Contables No Presupuestales		
4. Total de Gasto Contable (4= 1 - 2 + 3)		21,098,808.93

ING. JOSE ANTONIO CRUZ CASAS
Coordinador General

LIC. MIGUEL ANGEL CONSTANTINO MONTALVO
Subdirector de Administración y Dpto. De Personal

Sistema Estatal de Evaluación
Estado Analítico del Ejercicio Presupuesto de Egresos
Por Partida del Gasto

ETCA-II-11-E

Comisión Estatal para el Desarrollo de los Pueblos y Comunidades Indígenas
 Del 01 de Enero al 30 de Junio de 2016

(PESOS)

TRIMESTRE: SEGUNDO DE 2016

Ejercicio del Presupuesto por Partida / Descripción		Egresos Aprobado Anual (1)	Ampliaciones/ (Reducciones) (2)	Egresos Modificado Anual (3=1+2)	Egresos Devengado Anual (4)	Egresos Pagado Anual (5)	Subejercicio (6 = 3 - 4)	% Avance Anual (7= 4/3)
1000	Servicios personales	9,813,636.00	3,644,896.00	13,458,532.00	7,494,273.19	7,494,273.19	5,964,258.81	56%
1100	Remuneraciones al personal de carácter permanente	5,478,609.88	0.00	5,478,609.88	2,579,168.25	2,579,168.25	2,899,441.63	47%
113	Sueldo base al personal permanente	5,478,609.88	0.00	5,478,609.88	2,579,168.25	2,579,168.25	2,899,441.63	47%
11301	Sueldos	5,076,597.36	0.00	5,076,597.36	2,385,118.25	2,385,118.25	2,691,479.11	47%
11306	Riesgo laboral	402,012.52	0.00	402,012.52	194,050.00	194,050.00	207,962.52	48%
1200	Remuneraciones al personal de carácter transitorio	0.00	15,700.00	15,700.00	15,700.00	15,700.00	0.00	100%
123	Retribuciones por servicios de carácter social	0.00	15,700.00	15,700.00	15,700.00	15,700.00	0.00	100%
12301	Retribuciones por servicios de carácter social	0.00	15,700.00	15,700.00	15,700.00	15,700.00	0.00	100%
1300	Remuneraciones adicionales y especiales	1,354,944.77	42,422.24	1,397,367.01	528,796.33	528,796.33	868,570.68	38%
131	Primas por años de servicios efectivos prestados	276,394.56	0.00	276,394.56	135,314.52	135,314.52	141,080.04	49%
13101	Primas y acreditaciones por años de servicio efectivos prestados al personal	276,394.56	0.00	276,394.56	135,314.52	135,314.52	141,080.04	49%
132	Primas de vacaciones, dominical y gratificación de fin de año	591,110.21	56,422.24	647,532.45	170,921.81	170,921.81	476,610.64	26%
13201	Primas de vacaciones y Dominical	0.00	23,737.96	23,737.96	23,737.96	23,737.96	0.00	100%
13202	Gratificación por fin de año	591,110.21	32,684.28	623,794.49	147,183.85	147,183.85	476,610.64	24%
134	Compensaciones	487,440.00	-14,000.00	473,440.00	222,560.00	222,560.00	250,880.00	47%
13403	Estímulos al personal de confianza	487,440.00	-15,700.00	471,740.00	220,860.00	220,860.00	250,880.00	47%
13404	Bono de Productividad	0.00	1,700.00	1,700.00	1,700.00	1,700.00	0.00	100%

1400	Seguridad Social	2,078,850.96	0.00	2,078,850.96	959,820.40	959,820.40	1,119,030.56	46%
141	Aportaciones de Seguridad Social	815,401.92	0.00	815,401.92	379,444.46	379,444.46	435,957.46	47%
14102	Aportacion seguro de Vida al ISSSTESON	64.80	0.00	64.80	29.00	29.00	35.80	45%
14103	Aportacion seguro de retiro al ISSSTESON	1,036.80	0.00	1,036.80	481.01	481.01	555.79	46%
14104	Asignacion para prestamo corto plazo	29,380.32	0.00	29,380.32	13,495.85	13,495.85	15,884.47	46%
14106	Otras prestaciones de Seguridad social	136,562.16	0.00	136,562.16	68,057.81	68,057.81	68,504.35	50%
14107	Aportacion para Infraestructura	53,616.00	0.00	53,616.00	26,993.10	26,993.10	26,622.90	50%
14108	Aportacion para la atencion a enfermedades Preexis	65,856.00	0.00	65,856.00	27,440.00	27,440.00	38,416.00	42%
14109	Aportaciones por Servicio Medico a ISSSTESON	499,505.52	0.00	499,505.52	229,451.84	229,451.84	270,053.68	46%
14110	Asignacion para prestamo prendario	29,380.32	0.00	29,380.32	13,495.85	13,495.85	15,884.47	46%
142	Aportaciones a Fondos de vivienda	235,059.12	0.00	235,059.12	107,976.54	107,976.54	127,082.58	46%
14202	Aportaciones al FOVISSSTE	235,059.12	0.00	235,059.12	107,976.54	107,976.54	127,082.58	46%
143	Aportaciones al Sistema para el Retiro	1,028,389.92	0.00	1,028,389.92	472,399.40	472,399.40	555,990.52	46%
14303	Pagas por defunciones, pensiones y jubilaciones	1,028,389.92	0.00	1,028,389.92	472,399.40	472,399.40	555,990.52	46%
1500	Otras prestaciones sociales y economincas	569,182.95	3,572,823.76	4,142,006.71	3,357,394.16	3,357,394.16	784,612.55	81%
152	Indemnizaciones	0.00	3,490,512.39	3,490,512.39	3,017,679.54	3,017,679.54	472,832.85	86%
15201	Indemnizacion al personal	0.00	3,490,512.39	3,490,512.39	3,017,679.54	3,017,679.54	472,832.85	86%
154	Prestaciones contractuales	487,200.00	82,311.37	569,511.37	303,464.85	303,464.85	266,046.52	53%
15404	Dias economicos y de descanso obligatorios no distrutados	0.00	54,437.86	54,437.86	54,437.86	54,437.86	0.00	100%
15409	Bono para despensa	214,500.00	0.00	214,500.00	95,589.87	95,589.87	118,910.13	45%
15413	Ayuda para guarderia a madres trabajadoras	54,300.00	0.00	54,300.00	22,740.00	22,740.00	31,560.00	42%
15417	Apoyo para desarrollo y capacitacion	83,160.00	0.00	83,160.00	39,293.74	39,293.74	43,866.26	47%
15418	Compensacion especifica a personal de base	0.00	17,073.51	17,073.51	17,073.51	17,073.51	0.00	100%
15419	Ayuda para servicio de transporte	99,960.00	0.00	99,960.00	46,190.00	46,190.00	53,770.00	46%
15421	Bono dia de madres	0.00	9,000.00	9,000.00	9,000.00	9,000.00	0.00	100%
15424	bono dia padres	0.00	1,800.00	1,800.00	1,800.00	1,800.00	0.00	100%
15425	Apoyo para compra de material de construccion	35,280.00	0.00	35,280.00	17,339.87	17,339.87	17,940.13	49%
159	Otras prestaciones sociales y economincas	81,982.95	0.00	81,982.95	36,249.77	36,249.77	45,733.18	44%
15901	Otras prestaciones	81,982.95	0.00	81,982.95	36,249.77	36,249.77	45,733.18	44%
1700	Pagos de estímulos a servidores publicos	332,047.44	13,950.00	345,997.44	53,394.05	53,394.05	292,603.39	15%
171	Estímulos	332,047.44	13,950.00	345,997.44	53,394.05	53,394.05	292,603.39	15%
17102	Estímulos al personal	212,573.52	-1,800.00	210,773.52	0.00	0.00	210,773.52	0%
17104	Bono por puntualidad	0.00	15,750.00	15,750.00	15,750.00	15,750.00	0.00	100%

17105	Compensacion por titulacion a nivel licenciatura	119,473.92	0.00	119,473.92	37,644.05	37,644.05	81,829.87	32%
2000	Materiales y suministros	604,999.96	-79,359.99	525,639.97	353,601.19	296,448.93	172,038.78	67%
2100	Materiales de administración	242,000.00	-51,359.99	190,640.01	70,965.17	46,313.79	119,674.84	37%
211	Materiales, útiles y equipos menores de oficina	80,000.00	-8,600.00	71,400.00	33,611.15	25,515.13	37,788.85	47%
21101	Materiales, útiles y equipos menores de oficina	80,000.00	-8,600.00	71,400.00	33,611.15	25,515.13	37,788.85	47%
212	Materiales y útiles de impresión y reproducción	80,000.00	-23,086.99	56,913.01	21,771.97	6,945.01	35,141.04	38%
21201	Materiales y útiles de impresión y reproducción	80,000.00	-23,086.99	56,913.01	21,771.97	6,945.01	35,141.04	38%
214	Materiales, útiles y equipos menores de tecnologías de la información	20,000.00	0.00	20,000.00	2,636.40	908.00	17,363.60	13%
21401	Materiales y útiles para el procesamiento de equipos y bienes informáticos	20,000.00	0.00	20,000.00	2,636.40	908.00	17,363.60	13%
215	Material impreso e información digital	1,000.00	0.00	1,000.00	0.00	0.00	1,000.00	0%
21501	Material para información	1,000.00	0.00	1,000.00	0.00	0.00	1,000.00	0%
216	Material de limpieza	40,000.00	-10,000.00	30,000.00	1,618.65	1,618.65	28,381.35	5%
21601	Material de limpieza	40,000.00	-10,000.00	30,000.00	1,618.65	1,618.65	28,381.35	5%
218	Materiales para el registro e identificación de bienes y personas	21,000.00	-9,673.00	11,327.00	11,327.00	11,327.00	0.00	100%
21801	Placas, engomados, calcomanías y hologramas	21,000.00	-9,673.00	11,327.00	11,327.00	11,327.00	0.00	100%
2200	Alimentos y utensilios	45,000.00	-5,200.00	39,800.00	8,086.73	7,636.65	31,713.27	20%
221	Productos alimenticios para personas	40,000.00	-5,200.00	34,800.00	7,066.80	6,616.72	27,733.20	20%
22101	Productos alimenticios para el personal de las instalaciones	40,000.00	-5,200.00	34,800.00	7,066.80	6,616.72	27,733.20	20%
223	Utensilios para el servicio de alimentación	5,000.00	0.00	5,000.00	1,019.93	1,019.93	3,980.07	20%
22301	Utensilios para el servicio de alimentación	5,000.00	0.00	5,000.00	1,019.93	1,019.93	3,980.07	20%
2400	Materiales y artículos de construcción y de reparación	10,000.00	0.00	10,000.00	1,832.80	0.00	8,167.20	18%
246	Material eléctrico y electrónico	5,000.00	0.00	5,000.00	0.00	0.00	5,000.00	0%
24601	Material eléctrico y electrónico	5,000.00	0.00	5,000.00	0.00	0.00	5,000.00	0%
248	Materiales complementarios	5,000.00	0.00	5,000.00	1,832.80	0.00	3,167.20	37%
24801	Materiales complementarios	5,000.00	0.00	5,000.00	1,832.80	0.00	3,167.20	37%
2500	Productos químicos, farmacéuticos y de laboratorio	1,500.00	0.00	1,500.00	0.00	0.00	1,500.00	0%
253	Medicinas y productos farmacéuticos	1,500.00	0.00	1,500.00	0.00	0.00	1,500.00	0%
25301	Medicinas y productos farmacéuticos	1,500.00	0.00	1,500.00	0.00	0.00	1,500.00	0%
2600	Combustibles, lubricantes y aditivos	268,999.96	-39,259.92	229,740.04	221,058.57	221,058.57	8,681.47	96%
261	Combustibles, lubricantes y aditivos	268,999.96	-39,259.92	229,740.04	221,058.57	221,058.57	8,681.47	96%
26101	Combustibles	265,999.96	-38,259.92	227,740.04	221,058.57	221,058.57	6,681.47	97%
26102	Lubricantes y aditivos	3,000.00	-1,000.00	2,000.00	0.00	0.00	2,000.00	0%

27101	Vestuarios y Uniformes	25,000.00	3,246.00	28,246.00	28,246.00	6,844.00	0.00	100%
2900	Herramientas, Refacciones y Accesorios Menores	12,500.00	13,213.92	25,713.92	23,411.92	14,595.92	2,302.00	91%
294	Refacciones y Accesorios Menores de Equio de Computo y Tecnologías de la Información.	2,500.00	0.00	2,500.00	198.00	198.00	2,302.00	8%
29401	Refacciones y Accesorios Menores de Equio de Computo y Tecnologías de la Información.	2,500.00	0.00	2,500.00	198.00	198.00	2,302.00	8%
296	Refacciones y Accesorios Menores de Equipo de Transporte	10,000.00	13,213.92	23,213.92	23,213.92	14,397.92	0.00	100%
29601	Refacciones y Accesorios Menores de Equipo de Transporte	10,000.00	13,213.92	23,213.92	23,213.92	14,397.92	0.00	100%
3000	Servicios generales	1,738,800.03	246,565.91	1,985,365.94	1,608,132.71	1,573,289.94	377,233.23	81%
3100	Servicios básicos	237,100.00	-43,000.00	194,100.00	83,257.83	83,257.83	110,842.17	43%
311	Energía eléctrica	120,000.00	-30,000.00	90,000.00	33,949.00	33,949.00	56,051.00	38%
31101	Energía eléctrica	120,000.00	-30,000.00	90,000.00	33,949.00	33,949.00	56,051.00	38%
313	Agua	27,000.00	0.00	27,000.00	17,135.57	17,135.57	9,864.43	63%
31301	Agua	27,000.00	0.00	27,000.00	17,135.57	17,135.57	9,864.43	63%
314	Telefonía tradicional	80,000.00	-13,000.00	67,000.00	30,623.26	30,623.26	36,376.74	46%
31401	Telefonía tradicional	80,000.00	-13,000.00	67,000.00	30,623.26	30,623.26	36,376.74	46%
317	Servicios de acceso a internet, redes y procesamiento de información	7,600.00	0.00	7,600.00	1,300.00	1,300.00	6,300.00	17%
31701	Servicios de acceso a internet, redes y procesamiento de información	7,600.00	0.00	7,600.00	1,300.00	1,300.00	6,300.00	17%
318	Servicios postales y telegráficos	2,500.00	0.00	2,500.00	250.00	250.00	2,250.00	10%
31801	Servicio postal	2,500.00	0.00	2,500.00	250.00	250.00	2,250.00	10%
3200	Servicio de arrendamiento	140,000.00	64,587.99	204,587.99	164,614.17	160,564.76	39,973.82	80%
322	Arrendamiento de Edificios	120,000.00	53,000.00	173,000.00	146,086.05	146,086.05	26,913.95	84%
32201	Arrendamiento de Edificios	120,000.00	53,000.00	173,000.00	146,086.05	146,086.05	26,913.95	84%
323	Arrendamiento de mobiliario y equipo de administración, educacional y recreativo	20,000.00	0.00	20,000.00	6,940.13	2,890.72	13,059.87	35%
32301	Arrendamiento de mobiliario y equipo	20,000.00	0.00	20,000.00	6,940.13	2,890.72	13,059.87	35%
325	Arrendamiento de Equipo de Transporte	0.00	11,587.99	11,587.99	11,587.99	11,587.99	0.00	100%
32501	Arrendamiento de Equipo de Transporte	0.00	11,587.99	11,587.99	11,587.99	11,587.99	0.00	100%
3300	Servicios profesionales, científicos, técnicos y otros servicios	161,020.00	7,414.05	168,434.05	92,204.05	67,496.05	76,230.00	55%
331	Servicios legales, de contabilidad, auditorías y relacionados	11,020.00	15,780.00	26,800.00	26,800.00	26,800.00	0.00	100%
33101	Servicios legales, de contabilidad, auditorías y relacionados	11,020.00	15,780.00	26,800.00	26,800.00	26,800.00	0.00	100%
333	Servicios de consultoría en tecnologías de la información	130,000.00	-12,180.00	117,820.00	49,416.00	24,708.00	68,404.00	42%
33301	Servicios de Informática	130,000.00	-12,180.00	117,820.00	49,416.00	24,708.00	68,404.00	42%
334	Servicios de capacitación	8,700.00	-5,700.00	3,000.00	0.00	0.00	3,000.00	0%
33401	Servicios de capacitación	8,700.00	-5,700.00	3,000.00	0.00	0.00	3,000.00	0%

336	Servicios de apoyo administrativo, traducción, fotocopiado e impresión	5,000.00	-3,000.00	2,000.00	0.00	0.00	2,000.00	0%
33603	Impresiones y publicaciones oficiales	5,000.00	-3,000.00	2,000.00	0.00	0.00	2,000.00	0%
338	Servicios de vigilancia	6,300.00	12,514.05	18,814.05	15,988.05	15,988.05	2,826.00	85%
33801	Servicios de vigilancia	6,300.00	12,514.05	18,814.05	15,988.05	15,988.05	2,826.00	85%
3400	Servicios financieros, bancarios y comerciales	105,580.00	-17,572.05	88,007.95	85,581.16	85,581.16	2,426.79	97%
341	Servicios financieros y bancarios	35,580.00	3,578.43	39,158.43	38,560.95	38,560.95	597.48	98%
34101	Servicios financieros y bancarios	35,580.00	3,578.43	39,158.43	38,560.95	38,560.95	597.48	98%
345	Seguros de bienes patrimoniales	70,000.00	-35,012.48	34,987.52	33,158.21	33,158.21	1,829.31	95%
34501	Seguros de bienes patrimoniales	70,000.00	-35,012.48	34,987.52	33,158.21	33,158.21	1,829.31	95%
347	Fletes y Maniobras	0.00	13,862.00	13,862.00	13,862.00	13,862.00	0.00	100%
34701	Fletes y Maniobras	0.00	13,862.00	13,862.00	13,862.00	13,862.00	0.00	100%
3500	Servicios mantenimiento y conservación e instalación	818,100.03	167,205.92	985,305.95	880,535.84	874,450.48	104,770.11	89%
351	Conservación y mantenimiento menor de inmuebles	666,187.74	167,205.92	833,393.66	833,393.66	833,393.66	0.00	100%
35101	Mantenimiento y conservación de inmuebles	666,187.74	167,205.92	833,393.66	833,393.66	833,393.66	0.00	100%
353	Instalación, reparación y mantenimiento de equipo de computo y tecnologías de información	10,000.00	0.00	10,000.00	2,030.00	1,102.00	7,970.00	20%
35302	Mantenimiento y conservación de bienes informáticos	10,000.00	0.00	10,000.00	2,030.00	1,102.00	7,970.00	20%
355	Reparación y mantenimiento de equipo de transporte	113,912.29	0.00	113,912.29	41,632.18	36,474.82	72,280.11	37%
35501	Mantenimiento de equipo de transporte	113,912.29	0.00	113,912.29	41,632.18	36,474.82	72,280.11	37%
357	Instalación, reparación y mantenimiento de maquinaria, otros equipos y herramientas	21,000.00	0.00	21,000.00	3,480.00	3,480.00	17,520.00	17%
35701	Mantenimiento y conservación de maquinaria y equipo	21,000.00	0.00	21,000.00	3,480.00	3,480.00	17,520.00	17%
359	Servicios de jardinería y fumigación	7,000.00	0.00	7,000.00	0.00	0.00	7,000.00	0%
35901	Servicios de jardinería y fumigación	7,000.00	0.00	7,000.00	0.00	0.00	7,000.00	0%
3600	Servicios de comunicación social y publicidad	30,000.00	-22,148.00	7,852.00	3,526.40	3,526.40	4,325.60	45%
361	mensajes sobre programas y actividades gubernamentales	30,000.00	-22,148.00	7,852.00	3,526.40	3,526.40	4,325.60	45%
36101	Difusión por radio, television y otros medios de mensajes sobre programas y actividades gubernamentales	30,000.00	-22,148.00	7,852.00	3,526.40	3,526.40	4,325.60	45%
3700	Servicios de traslado y viáticos	225,000.00	74,302.00	299,302.00	278,587.00	278,587.00	20,715.00	93%
371	Pasajes aereos	0.00	8,902.00	8,902.00	8,902.00	8,902.00	0.00	100%
37101	Pasajes aereos	0.00	8,902.00	8,902.00	8,902.00	8,902.00	0.00	100%
375	Viáticos en el país	210,000.00	65,400.00	275,400.00	261,400.00	261,400.00	14,000.00	95%
37501	Viáticos en el país	150,000.00	0.00	150,000.00	138,700.00	138,700.00	11,300.00	92%

37502	Gastos de camino	60,000.00	65,400.00	125,400.00	122,700.00	122,700.00	2,700.00	98%
379	Otros servicios de traslado y hospedaje	15,000.00	0.00	15,000.00	8,285.00	8,285.00	6,715.00	55%
37901	Cuotas	15,000.00	0.00	15,000.00	8,285.00	8,285.00	6,715.00	55%
3800	Servicios oficiales	22,000.00	-3,000.00	19,000.00	1,050.26	1,050.26	17,949.74	6%
381	Gastos de ceremonial	5,000.00	0.00	5,000.00	0.00	0.00	5,000.00	0%
38101	Gastos de ceremonial	5,000.00	0.00	5,000.00	0.00	0.00	5,000.00	0%
382	Gastos de orden social y cultural	7,000.00	-3,000.00	4,000.00	454.66	454.66	3,545.34	11%
38201	Gastos de orden social y cultural	7,000.00	-3,000.00	4,000.00	454.66	454.66	3,545.34	11%
383	Congresos y convenciones	10,000.00	0.00	10,000.00	595.60	595.60	9,404.40	6%
38301	Congresos y convenciones	10,000.00	0.00	10,000.00	595.60	595.60	9,404.40	6%
3900	Otros Servicios Generales	0.00	18,776.00	18,776.00	18,776.00	18,776.00	0.00	100%
395	Penas, multas, accesorios y actualizaciones	0.00	18,776.00	18,776.00	18,776.00	18,776.00	0.00	100%
39501	Penas, multas, accesorios y actualizaciones	0.00	18,776.00	18,776.00	18,776.00	18,776.00	0.00	100%
4000	Transferencias, asignaciones, subsidios y otras ayudas	12,048,722.90	6,882,794.08	18,931,516.98	11,619,591.14	11,433,765.35	7,311,925.84	61%
4400	Ayudas sociales	12,048,722.90	6,882,794.08	18,931,516.98	11,619,591.14	11,433,765.35	7,311,925.84	61%
44101	Ayudas sociales a personas	12,048,722.90	6,882,794.08	18,931,516.98	11,619,591.14	11,433,765.35	7,311,925.84	61%
5000	Bienes muebles, inmuebles e intangibles	0.00	268,200.00	268,200.00	268,200.00	268,200.00	0.00	100%
5400	Vehiculos y equpos de transporte	0.00	268,200.00	268,200.00	268,200.00	268,200.00	0.00	100%
541	Vehiculos y equpos de terrestre	0.00	268,200.00	268,200.00	268,200.00	268,200.00	0.00	100%
54101	Automoviles y camiones	0.00	268,200.00	268,200.00	268,200.00	268,200.00	0.00	100%
6000	Inversion Publica	15,600,000.00	-2,500,000.00	13,100,000.00	0.00	0.00	13,100,000.00	0%
6100	Obra publica en bienes de dominio publico	15,600,000.00	-2,500,000.00	13,100,000.00	0.00	0.00	13,100,000.00	0%
611		13,600,000.00	-2,500,000.00	11,100,000.00	0.00	0.00	11,100,000.00	0%
61103	Pie de Casa	13,600,000.00	-2,500,000.00	11,100,000.00	0.00	0.00	11,100,000.00	0%
612	Edificacion no Habitacional	2,000,000.00	0.00	2,000,000.00	0.00	0.00	2,000,000.00	0%
61203	Remodelacion y rehabilitacion	2,000,000.00	0.00	2,000,000.00	0.00	0.00	2,000,000.00	0%
	Total del Gasto	39,806,158.89	8,463,096.00	48,269,254.89	21,343,798.23	21,065,977.41	26,925,456.66	44%

ING. JOSE ANTONIO CRUZ CASAS
Coordinador General

LIC. MIGUEL ANGEL CONSTANTINO MONTALVO
Director de Administracion y Dilo. De Personal

Comisión Estatal para el Desarrollo de los Pueblos y Comunidades Indígenas
 Del 1 de Enero al 30 de Junio del 2016
 (pesos)

TRIMESTRE: SEGUNDO DE 2016

Identificación del crédito o Instrumento	Contratación / Colocación	Amortización	Endeudamiento Neto
	A	B	C=A-B
Créditos Bancarios			
1			
2			
3			
4			
5	NADA QUE INFORMAR EN ESTE APARTADO		
6			
7			
8			
9			
10			
Total Créditos Bancarios			
Otros Instrumentos de Deuda			
1			
2			
3			
4			
5			
6			
7			
8			
9			
10			
Total Otros Instrumentos de Deuda			
TOTAL			

Bajo protesta de decir verdad declaramos que los Estados Financieros y sus Notas, son razonablemente correctos y son responsabilidad del emisor."

ING. JOSE ANTONIO CRUZ CASAS
 Coordinador General

LIC. MIGUEL ANGEL CONSTANTINO MONTALVO
 Director de Administración y Dpto. De Personal

Comisión Estatal para el Desarrollo de los Pueblos y Comunidades Indígenas
Del 1 de Enero al 30 de Junio del 2016

(pesos) TRIMESTRE: SEGUNDO 2016

Identificación del crédito o Instrumento	Devengado	Pagado
Créditos Bancarios		
1		
2		
3		
4		
5		
6		
7		
8		
9		
10		
Total de Intereses Créditos Bancarios		
Otros Instrumentos de Deuda		
1		
2		
3		
4		
5		
6		
7		
8		
9		
10		
Total Intereses Otros Instrumentos de Deuda		
TOTAL		

Bajo protesta de decir verdad declaramos que los Estados Financieros y sus Notas, son razonablemente correctos y son responsabilidad del emisor."

ING. JOSE ANTONIO CRUZ CASAS
Coordinador General

LIC. MIGUEL ANGEL CONSTANTINO MONTALVO
Director de Administracion y Dilo. De Personal

Sistema Estatal de Evaluación
Gasto Por Categoría Programática
Comisión Estatal para el Desarrollo de los Pueblos y Comunidades Indígenas
Del 01 de Enero al 30 de Junio de 2016

ETCA-III-14


(PESOS)

TRIMESTRE: SEGUNDO DE 2016

Concepto	Egresos Aprobado Anual (1)	Ampliaciones/ (Reducciones) (2)	Egresos Modificado Anual (3=1+2)	Egresos Devengado Anual (4)	Egresos Pagado Anual (5)	Subejercicio (6 = 3 - 4)
Programas						
Subsidios:	39,806,158.89	8,463,096.00	48,269,254.89	21,343,798.23	21,065,977.41	26,925,456.66
Sector Social y Privado o Estados y Municipios						
Sujetos a Reglas de Operación						
Otros Subsidios	39,806,158.89	8,463,096.00	48,269,254.89	21,343,798.23	21,065,977.41	26,925,456.66
Desempeño de las Funciones:						
Prestación de Servicios Públicos						
Provisión de Bienes Públicos						
Planeación, Seguimiento y Evaluación de Políticas Públicas						
Promoción y Fomento						
Regulación y Supervisión						
Funciones de las Fuerzas Armadas (Unicamente el Gobierno Federal)						
Específicos						
Proyectos de Inversión						
Administrativos y de Apoyos						
Apoyo al Proceso Presupuestario y para Mejorar la Eficiencia Institucional						
Apoyo a la Función Pública y al Mejoramiento de la Gestión Operaciones Ajenas						
Compromisos						
Obligaciones de Cumplimiento de Resolución Jurisdiccional						
Desastres Naturales						
Obligaciones						
Pensiones y Jubilaciones						
Aportaciones a la Seguridad Social						
Aportaciones a Fondos de Estabilización						
Aportaciones a Fondos de Inversión y Reestructura de Pensiones						
Programas de gasto Federalizado (Gobierno Federal)						
Gasto Federalizado						
Participaciones a Entidades Federativas y Municipios						
Costo Financiero, Deuda o Apoyo a Deudores y Ahorradores de la Banca						
Adeudos de Ejercicios Fiscales Anteriores						
Total del Gasto	39,806,158.89	8,463,096.00	48,269,254.89	21,343,798.23	21,065,977.41	26,925,456.66

ING. JOSE ANTONIO CRUZ CASAS
 Coordinador General


LIC. MIGUEL ANGEL CONSTANTINO MONTALVO
 Director de Administración y Dpto. De Personal

 <p>ESTADO DE SONORA</p>	<p>GOBIERNO DEL ESTADO DE SONORA FICHA TECNICA PARA SEGUIMIENTO Y EVALUACION DE INDICADORES DE PROYECTOS Y PROCESOS</p>
---	--

NUMERO Y NOMBRE DEL PROGRAMA:		52 - DESARROLLO INTEGRAL DE LAS COMUNIDADES INDÍGENAS	
NOMBRE DEL PROCESO:		COORDINACION INSTITUCIONAL	
CLAVE PROGRAMATICA:		21111A130Z02262670JE	
UNIDAD RESPONSABLE:	COMISIÓN ESTATAL PARA EL DESARROLLO DE LOS PUEBLOS Y COMUNIDADES INDÍGENAS	UNIDAD EJECUTORA:	COORDINACIÓN GENERAL
OBJETIVO DEL PROCESO:		IDENTIFICAR, ELABORAR, DISEÑAR, ORIENTAR, COORDINAR, PROMOVER, APOYAR, CONCENTRAR, FOMENTAR, DAR SEGUIMIENTO Y EVALUAR LAS ACCIONES PÚBLICAS AL DESARROLLO INTEGRAL DE LOS PUEBLOS Y COMUNIDADES INDÍGENAS.	

DATOS DEL INDICADOR			
NOMBRE INDICADOR:		ACCIONES DE TRANSVERSALIDAD	
UNIDAD DE MEDIDA:	CONVENIO INVERSIÓN	TIPO:	ESTRATÉGICO
RESULTADO ESPERADO:		PARTICIPACIÓN DE LOS TRES ORDENES DE GOBIERNO EN EL DESARROLLO CON IDENTIDAD DE LOS PUEBLOS Y COMUNIDADES INDÍGENAS	
FORMULA CALCULO:		TRANSVERSALIDAD / 3 ORDENES DE GOBIERNO X100	
INTERPRETACION:		IMPACTOS SUSTANTIVOS LOGRADOS EN BENEFICIO DEL DESARROLLO CON IDENTIDAD HACIA LOS PUEBLOS Y COMUNIDADES INDÍGENAS DEL ESTADO.	
DIMENSION DEL INDICADOR:	IMPACTO	SENTIDO:	ASCENDENTE
VALOR:	ACUMULABLE	FRECUENCIA MEDICION:	SEMESTRAL

AVANCE DEL INDICADOR:				TRIMESTRE			TRIMESTRE 2	SEMAFORO
META ANUAL	AVANCE DEL TRIMESTRE			AVANCE ACUMULADO			AVANCE RESPECTO DE LA META ANUAL	
		PROGRAMADO	ALCANZADO	%	PROGRAMADO	ALCANZADO	%	
100	50	100	200	50	100	200	100	verde
EVALUACIÓN CUALITATIVA				EN EL TRIMESTRE ANTERIOR NO FUE PROGRAMADO EL REPORTE DE LOS CONVENIOS DE INVERSIÓN YA QUE SE HIZO SEMESTRALMENTE OBTENIENDO UN RESULTADO DE DOS CONVENIOS DE CONCERTACIONES INSTITUCIONALES Y CINCO REUNIONES DE TRANSVERSALIDAD.				
PROSPECTIVA				ACTUALMENTE SE ESTÁ TRABAJANDO EN LAS GENTIONES CON LOS TRES ÓRDENES DE GOBIERNO, PARA LOGRAR LA REALIZACIÓN DE CONVENIOS DE INVERSIÓN A FAVOR DE LA POBLACIÓN INDÍGENA DEL ESTADO.				
FACTOR DE COMPARACIÓN				CONVENIOS DE INVERSIÓN EN MATERIA DE TRANSVERSALIDAD SUSCRITOS CONTRA CONVENIOS DE INVERSIÓN EN MATERIA DE TRANSVERSALIDAD FINIQUITADOS.				


 <p>ESTADO DE SONORA</p>	<p>GOBIERNO DEL ESTADO DE SONORA FICHA TECNICA PARA SEGUIMIENTO Y EVALUACION DE INDICADORES DE PROYECTOS Y PROCESOS</p>
---	--

NUMERO Y NOMBRE DEL PROGRAMA:		52 - DESARROLLO INTEGRAL DE LAS COMUNIDADES INDÍGENAS	
NOMBRE DEL PROCESO:		ADMINISTRACION INSTITUCIONAL	
CLAVE PROGRAMATICA:		21111A131212262670JI	
UNIDAD RESPONSABLE:	COMISIÓN ESTATAL PARA EL DESARROLLO DE LOS PUEBLOS Y COMUNIDADES INDÍGENAS	UNIDAD EJECUTORA:	DIRECCIÓN GENERAL DE ADMINISTRACIÓN
OBJETIVO DEL PROCESO:		CONDUCCION TÉCNICA Y ADMINISTRATIVAMENTE EL CORRECTO FUNCIONAMIENTO INSTITUCIONAL, CON TRANSPARENCIA, OPORTUNIDAD Y HONESTIDAD EN EL EJERCICIO DE LOS RECURSOS PRESUPUESTALES Y FINANCIEROS.	

DATOS DEL INDICADOR

NOMBRE INDICADOR:		PRESUPUESTO EJERCIDO	
UNIDAD DE MEDIDA:	PORCENTAJE	TIPO:	ESTRATÉGICO
RESULTADO ESPERADO:		EFICIENCIA EN EL EJERCICIO DE RECURSOS PRESUPUESTALES Y FINANCIEROS DE MANERA OPORTUNA Y CON TRANSPARENCIA	
FORMULA CALCULO:		PRESUPUESTO EJERCIDO / PRESUPUESTO AUTORIZADO X 100	
INTERPRETACION:		CORRECTA APLICACION DE LOS RECURSOS FINANCIEROS.	
DIMENSION DEL INDICADOR:	EFICIENCIA	SENTIDO:	ASCENDENTE
VALOR:	ACUMULABLE	FRECUENCIA MEDICION:	TRIMESTRAL

AVANCE DEL INDICADOR:				TRIMESTRE			TRIMESTRE 2	SEMAFORO
META ANUAL	AVANCE DEL TRIMESTRE			AVANCE ACUMULADO			AVANCE RESPECTO DE LA META ANUAL	
	PROGRAMADO	ALCANZADO	%	PROGRAMADO	ALCANZADO	%		
100	25	33.66	134.64	50	52.92	105.84	52.92	verde
EVALUACIÓN CUALITATIVA				LA COMISIÓN ESTATAL PARA EL DESARROLLO DE LOS PUEBLOS Y COMUNIDADES INDÍGENAS DE SONORA CONTÓ CON UN PRESUPUESTO ORIGINAL DE 39 MILLONES 806 MIL 159 PESOS, TENIENDO UNA MODIFICACIÓN AL TÉRMINO DEL TRIMESTRE, SIENDO UN TOTAL DE 43 MILLONES 477 MIL 443 PESOS, OBTENIENDO UN TOTAL EJERCIDO DE 13 MILLONES 398 MIL 591 PESOS, LO QUE REPRESENTÓ UNA EROGACIÓN DEL 33.66 PORCIENTO CON RESPECTO AL PRESUPUESTO AUTORIZADO.				
PROSPECTIVA				EN ESTE INDICADOR SE EVALÚA LA EFICIENCIA EN EL EJERCICIO DE RECURSOS PRESUPUESTALES Y FINANCIEROS DE MANERA OPORTUNA Y CON TRANSPARENCIA.				
FACTOR DE COMPARACIÓN				PRESUPUESTO EJERCIDO VERSUS PRESUPUESTO AUTORIZADO.				


 <p>ESTADO DE SONORA</p>	<p>GOBIERNO DEL ESTADO DE SONORA FICHA TECNICA PARA SEGUIMIENTO Y EVALUACION DE INDICADORES DE PROYECTOS Y PROCESOS</p>
---	--

NUMERO Y NOMBRE DEL PROGRAMA:		52 - DESARROLLO INTEGRAL DE LAS COMUNIDADES INDÍGENAS	
NOMBRE DEL PROYECTO:		VIVIENDA DIGNA	
CLAVE PROGRAMATICA:		21111A13121226267007	
UNIDAD RESPONSABLE:	COMISIÓN ESTATAL PARA EL DESARROLLO DE LOS PUEBLOS Y COMUNIDADES INDÍGENAS	UNIDAD EJECUTORA:	DIRECCIÓN GENERAL DE ADMINISTRACIÓN
OBJETIVO DEL PROYECTO:		CONTRIBUIR A FOMENTAR EL ACCESO A LA VIVIENDA APLICANDO DISEÑOS HABITACIONALES CON BUENA UBICACIÓN, DIGNAS Y CON PERTINENCIA CULTURAL, POR MEDIO DE SUBSIDIOS Y CRÉDITO PARA ACCIONES DE VIVIENDA.	

DATOS DEL INDICADOR

NOMBRE INDICADOR:		COBERTURA DE LA DEMANDA	
UNIDAD DE MEDIDA:	ACCIÓN	TIPO:	DE GESTIÓN
RESULTADO ESPERADO:		MEDIANTE LA APLICACIÓN DE LA ESTRATEGIA DE LA TRANSVERSALIDAD INSTITUCIONAL, REALIZAR ACCIONES DE MEJORAMIENTO DE VIVIENDA Y CONSTRUCCIÓN DE PIES DE CASA.	
FORMULA CALCULO:		NÚMERO DE APOYOS APROBADOS/ TOTAL DE APOYOS SOLICITADOS X 100.	
INTERPRETACION:		MEDICIÓN DE IMPACTO EN POBLACIÓN INDÍGENA CON POBREZA PATRIMONIAL EN MATERIA DE VIVIENDA Y CONOCER EL PORCENTAJE DE APOYOS OTORGADOS, CON RESPECTO AL TOTAL DE APOYOS SOLICITADOS.	
DIMENSION DEL INDICADOR:	COBERTURA	SENTIDO:	ASCENDENTE
VALOR:	ACUMULABLE	FRECUENCIA MEDICION:	TRIMESTRAL

AVANCE DEL INDICADOR:				TRIMESTRE			TRIMESTRE 2	
META ANUAL	AVANCE DEL TRIMESTRE			AVANCE ACUMULADO			AVANCE RESPECTO DE LA META ANUAL	SEMAFORO
	PROGRAMADO	ALCANZADO	%	PROGRAMADO	ALCANZADO	%		
100	10	0	0	30	0	0	0	rojo
EVALUACIÓN CUALITATIVA				EN EL PERIODO QUE SE INFORMA NO FUERON OTORGADOS NINGÚN APOYO PARA VIVIENDA, EN VIRTUD DE QUE EN LOS PRIMEROS TRES MESES DEL AÑO SE TRABAJÓ EN EL ESTABLECIMIENTO DE VÍAS DE COMUNICACIÓN Y ALIANZA CON COVES, DE ABRIL A JUNIO SE ENVIARON LAS SOLICITUDES DE LOS FORMATOS DE INFORMACIÓN SOCIO ECONÓMICA QUE A LA FECHA ESTÁN EN TRÁMITES DE APROBACIÓN.				
PROSPECTIVA				SE ESPERA CONCRETAR Y OBTENER EL NÚMERO TOTAL DE APOYOS A VIVIENDAS INDÍGENAS OTORGADOS.				
FACTOR DE COMPARACIÓN				APOYOS PARA AMPLIACIONES DE VIVIENDA APROBADOS CONTRA APOYOS DE VIVIENDA SOLICITADOS				


 <p>ESTADO DE SONORA</p>	<p>GOBIERNO DEL ESTADO DE SONORA FICHA TECNICA PARA SEGUIMIENTO Y EVALUACION DE INDICADORES DE PROYECTOS Y PROCESOS</p>
---	--

NUMERO Y NOMBRE DEL PROGRAMA:		52 - DESARROLLO INTEGRAL DE LAS COMUNIDADES INDÍGENAS	
NOMBRE DEL PROYECTO:		CENTROS CULTURALES Y MUSEOS COMUNITARIOS REHABILITADOS	
CLAVE PROGRAMATICA:		21111A13121226267008	
UNIDAD RESPONSABLE:	COMISIÓN ESTATAL PARA EL DESARROLLO DE LOS PUEBLOS Y COMUNIDADES INDÍGENAS	UNIDAD EJECUTORA:	DIRECCIÓN GENERAL DE ADMINISTRACIÓN
OBJETIVO DEL PROYECTO:		APOYAR EN LA CONSERVACIÓN, REHABILITACIÓN Y ACONDICIONAMIENTO DE LOS ESPACIOS DE REPRODUCCIÓN CULTURAL COMO SON CENTROS CEREMONIALES, MUSEOS COMUNITARIOS, GUARDIAS Y RAMADAS TRADICIONALES CON EL PROPÓSITO DE PRESERVAR LAS COSTUMBRES Y TRADICIONES DE LA POBLACIÓN INDÍGENA ORIGINARIA DEL ESTADO Y DE OTRAS ENTIDADES.	

DATOS DEL INDICADOR

NOMBRE INDICADOR:		COBERTURA DE LA DEMANDA	
UNIDAD DE MEDIDA:	ACCIÓN	TIPO:	ESTRATÉGICO
RESULTADO ESPERADO:		PRIVILEGIAR LA INVERSIÓN EN MATERIA DE FOMENTO CULTURAL CON PROYECTOS QUE ESTIMULEN EL FORTALECIMIENTO Y PRESERVACIÓN DE LOS ELEMENTOS Y MANIFESTACIONES CULTURALES DE LOS PUEBLOS Y COMUNIDADES INDÍGENAS.	
FORMULA CALCULO:		NÚMERO DE CENTROS CEREMONIALES APOYADOS/ TOTAL DE CENTROS CEREMONIALES EXISTENTES X 100.	
INTERPRETACION:		CONOCER EL PORCENTAJE DE CENTROS CEREMONIALES APOYADOS, CON RESPECTO AL TOTAL DE CENTROS CEREMONIALES EXISTENTES.	
DIMENSION DEL INDICADOR:	IMPACTO	SENTIDO:	ASCENDENTE
VALOR:	ACUMULABLE	FRECUENCIA MEDICION:	TRIMESTRAL

AVANCE DEL INDICADOR:				TRIMESTRE			TRIMESTRE 2	
META ANUAL	AVANCE DEL TRIMESTRE			AVANCE ACUMULADO			AVANCE RESPECTO DE LA META ANUAL	SEMAFORO
	PROGRAMADO	ALCANZADO	%	PROGRAMADO	ALCANZADO	%		
100	10	0	0	30	0	0	0	rojo
EVALUACIÓN CUALITATIVA				LOS RECURSOS PRESUPUESTALES ESTÁN YA AUTORIZADOS, EN ESPERA DE LA FIRMA DE CONVENIO CON CECOP.				
PROSPECTIVA				DEBIDO A LA MODIFICACIÓN DE LAS REGLAS DE OPERACIÓN DEL PROGRAMA DE REHABILITACIÓN DE CENTROS CEREMONIALES, SEGUIMOS RECIBIENDO SOLICITUDES, YA QUE LA CONVOCATORIA CIERRA EL DIA 20 DE JULIO; A SU VEZ SE SIGUE TRABAJANDO EN LA EVALUACIÓN Y DICTAMINACIÓN DE LAS MISMAS.				
FACTOR DE COMPARACIÓN				NUMERO DE CENTROS CEREMONIALES APOYADOS CONTRA TOTAL DE CENTROS CEREMONIALES SOLICITADOS.				

 <p>ESTADO DE SONORA</p>	<p>GOBIERNO DEL ESTADO DE SONORA FICHA TECNICA PARA SEGUIMIENTO Y EVALUACION DE INDICADORES DE PROYECTOS Y PROCESOS</p>
---	--

NUMERO Y NOMBRE DEL PROGRAMA:		52 - DESARROLLO INTEGRAL DE LAS COMUNIDADES INDÍGENAS	
NOMBRE DEL PROCESO:		IMPULSO AL DESARROLLO CON IDENTIDAD DE LOS PUEBLOS Y COMUNIDADES INDIGENAS.	
CLAVE PROGRAMATICA:		21111A1312226267094	
UNIDAD RESPONSABLE:	COMISIÓN ESTATAL PARA EL DESARROLLO DE LOS PUEBLOS Y COMUNIDADES INDÍGENAS	UNIDAD EJECUTORA:	DIRECCIÓN GENERAL DE OPERACIÓN DE PROGRAMAS INSTITUCIONALES
OBJETIVO DEL PROCESO:		REORIENTAR LAS ACCIONES Y LAS POLÍTICAS PÚBLICAS DEL ESTADO PARA GARANTIZAR EL RECONOCIMIENTO, PRESERVACIÓN, FORTALECIMIENTO Y DEFENSA DE LOS DERECHOS, CULTURA Y ORGANIZACIÓN DE LOS PUEBLOS Y COMUNIDADES INDÍGENAS ASENTADAS EN SONORA, ASÍ COMO REDUCIR LA DESIGUALDAD, APOYAR LA DIVERSIDAD ECONÓMICA E IMPULSAR UN DESARROLLO REGIONAL SUSTENTABLE Y CON IDENTIDAD ÉTNICA.	

DATOS DEL INDICADOR

NOMBRE INDICADOR:		INDÍGENAS APOYADOS EN SU DESARROLLO	
UNIDAD DE MEDIDA:	ACCIÓN	TIPO:	PROGRAMÁTICO
RESULTADO ESPERADO:		REDUCIR LA DESIGUALDAD, APOYAR LA DIVERSIDAD ECONÓMICA E IMPULSAR UN DESARROLLO REGIONAL SUSTENTABLE Y CON IDENTIDAD ÉTNICA.	
FORMULA CALCULO:		POBLACIÓN INDÍGENA TOTAL / NÚMERO DE APOYOS OTORGADOS X 100	
INTERPRETACION:		PORCENTAJE DE APOYO LOGRADO AL INTERIOR DE LA POBLACIÓN INDÍGENA.	
DIMENSION DEL INDICADOR:	COBERTURA	SENTIDO:	ASCENDENTE
VALOR:	ACUMULABLE	FRECUENCIA MEDICION:	TRIMESTRAL

AVANCE DEL INDICADOR:				TRIMESTRE			TRIMESTRE 2	
META ANUAL	AVANCE DEL TRIMESTRE			AVANCE ACUMULADO			AVANCE RESPECTO DE LA META ANUAL	SEMAFORO
	PROGRAMADO	ALCANZADO	%	PROGRAMADO	ALCANZADO	%		
100	25	16.11	64.44	50	27.9	55.8	27.9	amarillo
EVALUACIÓN CUALITATIVA				EN EL PERIODO QUE SE INFORMA SE LOGRÓ BENEFICIAR EN MATERIA DE DESARROLLO INDÍGENA A UN TOTAL DE 5436 INDÍGENAS LO CUAL REPRESENTA EL 16.11 POR CIENTO DE AVANCE CON RESPECTO AL 25 POR CIENTO PROGRAMADO PARA EL SEGUNDO TRIMESTRE. LOS INDÍGENAS FUERON BENEFICIADOS CON LAS DIFERENTES ACTIVIDADES COMO SON ACTOS CULTURALES, ASESORÍAS LEGALES, FOMENTO A LA PARTICIPACIÓN Y CONSULTA INDÍGENA, APOYO A LA SALUD, PROMOCIÓN DE ACCIONES POR TU COMUNIDAD, ESTÍMULOS EDUCATIVOS (BECAS), PROYECTOS PRODUCTIVOS, FOMENTO ARTESANAL, Y CAPACITACIÓN.				
PROSPECTIVA				PARA EVALUAR EL PRESENTE INDICADOR, SE CONSIDERÓ UNA POBLACIÓN INDÍGENA UNIVERSAL DE 135000 PERSONAS, EN ESTE TRIMESTRE SE PLANEÓ BENEFICIAR AL 25 POR CIENTO DE DICHA POBLACIÓN (33750 INDÍGENAS).				
FACTOR DE COMPARACIÓN				POBLACIÓN INDÍGENA TOTAL CONTRA NÚMERO DE APOYOS OTORGADOS.				

SISTEMA ESTATAL DE EVALUACIÓN PROGRAMA OPERATIVO ANUAL 2016

ETCA III-15-A
POA - 2016

Unidad Responsable										Comisión Estatal para el Desarrollo de Pueblos y Comunidades Indígenas										Trimestre: 2o.						
Información Programática																										
Unidad Ejecutora	Eje Rector	Objeto	Estrategia	Prog. Estatal	Proceso	Indicador	Descripción	Unidad de Medida	Frecuencia de medición	Programado				Modificado				Alcanzado				Total Acumulado	% Avance Anual			
									Meta Anual	I TRIM	II TRIM	III TRIM	IV TRIM	I TRIM	II TRIM	III TRIM	IV TRIM	I TRIM	II TRIM	III TRIM	IV TRIM					
020	4	13	13.1	52	OIE	1	Coordinación General Todos los Sonorenses todas las oportunidades Impulsar el desarrollo integral, sustentable y pluricultural de las comunidades y pueblos indígenas del estado. CONTRIBUIR A MEJORAR LAS CONDICIONES DE VIDA DE LAS COMUNIDADES INDÍGENAS Y LA DISPONIBILIDAD DE SERVICIOS E INFRAESTRUCTURA BÁSICA, VIVIENDA PARA SUS MUNICIPIOS, REGIONES Y MICROREGIONES, MEDIANTE LA GESTIÓN Y CONCERTACIÓN DE ACCIONES ORIENTADAS AL RECONOCIMIENTO Y RESPETO A SU AUTONOMÍA, EN CONSONANCIA CON EL ORDEN JURÍDICO VIGENTE. Desarrollo integral de las comunidades indígenas COORDINACION INSTITUCIONAL			0	0	0	0	0	0	0	0	0	0	0	0	0	0	0	0	
122	4	13	13.1	52	OIE	1	Acciones de Transversalidad Dirección General de Operación de Programas Institucionales Todos los sonorenses todas las oportunidades Impulsar el desarrollo integral, sustentable y pluricultural de las comunidades y pueblos indígenas del estado. CONTRIBUIR A MEJORAR LAS CONDICIONES DE VIDA DE LAS COMUNIDADES INDÍGENAS Y LA DISPONIBILIDAD DE SERVICIOS E INFRAESTRUCTURA BÁSICA, VIVIENDA PARA SUS MUNICIPIOS, REGIONES Y MICROREGIONES, MEDIANTE LA GESTIÓN Y CONCERTACION DE ACCIONES ORIENTADAS AL RECONOCIMIENTO Y RESPETO A SU AUTONOMÍA, EN CONSONANCIA CON EL ORDEN JURÍDICO VIGENTE. IMPULSAR LOS PROGRAMAS DE COMBATE A LA POBREZA Y LA MARGINACIÓN DE GRUPOS INDÍGENAS. Desarrollo integral de las comunidades indígenas	Convenio Inve	Semestral	9	0	4	0	5	0	4	0	5	0	6	0	0	0	0	6	67%
121	4	13	13.1	52	OJ1	1	IMPULSO AL DESARROLLO CON IDENTIDAD DE LOS PUEBLOS Y COMUNIDADES INDÍGENAS. Indígenas apoyados en su desarrollo Dirección General de Administración Todos los sonorenses todas las oportunidades Impulsar el desarrollo integral, sustentable y pluricultural de las comunidades y pueblos indígenas del estado. CONTRIBUIR A MEJORAR LAS CONDICIONES DE VIDA DE LAS COMUNIDADES INDÍGENAS Y LA DISPONIBILIDAD DE SERVICIOS E INFRAESTRUCTURA BÁSICA, VIVIENDA PARA SUS MUNICIPIOS, REGIONES Y MICROREGIONES, MEDIANTE LA GESTIÓN Y CONCERTACION DE ACCIONES ORIENTADAS AL RECONOCIMIENTO Y RESPETO A SU AUTONOMÍA, EN CONSONANCIA CON EL ORDEN JURÍDICO VIGENTE. IMPULSAR LOS PROGRAMAS DE COMBATE A LA POBREZA Y LA MARGINACIÓN DE GRUPOS INDÍGENAS. Desarrollo integral de las comunidades indígenas ADMINISTRACION INSTITUCIONAL	Acción	Trimestral	12068	3689	3814	3816	749	3689	3814	3816	749	3982	5436	0	0	0	0	9418	78%
121	4	13	13.1	52	OJ1	1	PRESUPUESTO EJERCIDO VIVIENDA DIGNA Cobertura de la Demanda	Porcentaje	Trimestral	4334	730	791	1392	1421	730	791	1392	1421	1058	5352	0	0	0	6410	148%	
			13.2	52	OJ1	2	CENTROS CULTURALES Y MUSEOS COMUNITARIOS REHABILITADOS	Acción	Trimestral	113	0	0	113	0	0	0	113	0	0	0	0	0	0	0	0	
			13.2	52	OJ1	3	Cobertura de la Demanda	Acción	Trimestral	10	0	5	5	0	0	5	5	0	0	0	0	0	0	0	0	
Total de indicadores																										
																				5						

* En función de la frecuencia de medición se presentará o no la ficha técnica del indicador.

Sistema Estatal de Evaluación

ETCA-III-16

Gastos por proyectos de Inversión

Ente COMISION ESTATAL PARA EL DESARROLLO DE LOS PUEBLOS Y COMUNIDADES INDIGENAS

Del 01 de Abril al 30 de Junio de 2016

(pesos)

TRIMESTRE: 2

GASTO DE INVERSION EJERCIDO:

NOMBRE DEL PROYECTO

MONTO EROGADO

*

PARA ESTE TRIMESTRE NO SE PRESENTA PRESUPUESTO EJERCIDO PARA ESTE RUBRO.

Sistema Estatal de Evaluación
Indicadores de Postura Fiscal
Comisión Estatal para el Desarrollo de los Pueblos y Comunidades Indígenas
Del 01 de Enero al 30 de Junio de 2016
(pesos)

ETCA-IV-17

TRIMESTRE: SEGUNDO DE 2016

Concepto	Estimado Original Anual	Devengado	Pagado 3
I. Ingresos Presupuestarios (I= 1 + 2)	39,806,158.89	25,374,944.92	25,374,944.92
1. Ingresos Gobierno del Estado 1			
2. Ingresos Sector Paraestatal 1	39,806,158.89	25,374,944.92	25,374,944.92
II. Egresos Presupuestarios (II= 3+4)	0.00	21,343,798.23	21,065,977.41
3. Egresos del Gobierno de la Entidad Federativa 2			
4. Egresos del Sector Paraestatal 2	0.00	21,343,798.23	21,065,977.41
III. Balance Presupuestario (Superávit o Déficit) (III= I-II)	39,806,158.89	4,031,146.69	4,308,967.51
Concepto	Estimado Original Anual	Devengado	Pagado 3
III. Balance Presupuestario (Superávit o Déficit)	39,806,158.89	4,031,146.69	4,308,967.51
IV. Interés, Comisiones y Gastos de la Deuda			
V. Balance Primario (superávit o Déficit) (V= III-IV)	39,806,158.89	4,031,146.69	4,308,967.51
Concepto	Estimado Original Anual	Devengado	Pagado 3
A. Financiamiento			
B. Amortización de la Deuda			
C. Endeudamiento o Desendeudamiento (C=A-B)	0.00	0.00	0.00

"Bajo protesta de decir verdad declaramos que los Estados Financieros y sus Notas, son razonablemente correctos y son responsabilidad del emisor"

ING. JOSE ANTONIO CRUZ CASAS
Coordinador General

LIC. MIGUEL ANGEL CONSTANTINO MONTALVO
Director de Administración y Dpto. De Personal

Sistema Estatal de Evaluación
 Relación de Cuentas Bancarias Productivas Específicas
 Comisión Estatal para el Desarrollo de los Pueblos y Comunidades Indígenas
 Del 01 de Enero al 30 de Junio de 2016
 (pesos)

ETCA-IV-18

TRIMESTRE: SEGUNDO DE 2016

Fondo, Programa o Convenio	Datos de la Cuenta Bancaria	
	Institución Bancaria	Número de Cuenta
1		
2	INCLUIR TODAS LAS CUENTAS	
3	NADA QUE INFORMAR EN ESTE APARTADO	
4		
5		
6		
7		
8		
9		
10		

"Bajo protesta de decir verdad declaramos que los Estados Financieros y sus Notas, son razonablemente correctos y son responsabilidad del emisor"

ING. JOSE ANTONIO CRUZ CASAS
 Coordinador General

LIC. MIGUEL ANGEL CONSTANTINO MONTALVO
 Director de Administracion y Dilo. De Personal

Sistema Estatal de Evaluación
Relación de Bienes que Componen su Patrimonio
Comision Estatal Para el Desarrollo de los Pueblos y Comunidades Indigenas
al 30 de Junio de 2016
(pesos)

ETCA-IV-19

TRIMESTRE: SEGUNDO DE 2016

NO	CODIGO	DESCRIPCION DEL BIEN	VALOR HISTORICO
1	CEDIS-ER-011	MINI SPLIT 1 TONELADA MARCA RHEEM.	5,200.00
2	CEDISRC-029	IMPRESORA LASER JET P1005 USB	3,105.00
4	CEDIS-MO-114	LIBRERO ABIERTO 1.20X40X1.85, CON 4 ENTREPAÑOS	3,179.75
5	CEDIS-ER-007	MINI SPLIT UNA TONELADA MARCA RHEEN (GAYTAN)	4,750.00
6	CEDIS-EC-011	MONITOR LCD ACER 17" NEGRO	3,151.46
7	CEDIS-EC-012	IMPRESORA HP LASER JET P1005 USB	3,105.00
8	CEDIS-EC-013	COMPUTADORA PENTIUM 4 3.06	6,320.17
9	CEDIS-MO-065	ARCHIVERO VERTICAL DE 4 GAVETAS	4,280.40
10	CEDIS-ER-006	MINI SPLIT DOS TONELADAS	8,108.40
11	CEDIS-EC-041	CPU PENTIUM IV 3.06 GHZ.	3,843.24
12	CEDIS-EC-008	CPU PENTIUM IV 3.06 GHZ.	3,843.24
13	CEDIS-EC-042	MONITOR LCD SAMSUNG 17"	2,367.39
14	CEDIS-EC-010	IMPRESORA LASER JET P1005 USB.	3,105.00
15	CEDIS-MO-060	AREA DE TRABAJO EN L	7,315.76
16	CEDIS-MO-055	AREA DE TRABAJO EN L	7,315.72
17	CEDIS-MO-142	AREA DE TRABAJO EN L	7,315.72
18	CEDIS-MO-058	ESCRITORIO SECRETARIAL 120X70	2,784.00
19	CEDIS-MO-056	LIBRERO A PISO ABIERTO DE 1.00*.40*1.90 CM., CON 5	2,415.00
20	CEDIS-ER-012	MINI SPLIT DE UNA TONELADA MARCA RHEEN (OLIVIA)	4,750.00
21	CEDIS -EC-039	MONITOR LCD SAMSUNG 17"	2,367.39
22	CEDIS-EC-040	IMPRESORA HO LASER JET P2035N	8,584.00
23	CEDIS-EC-038	NOTEBOOK SONY VAIO VGN_NW215T	21,460.00
24	CEDIS-EC-037	COMPUTADORA PENTIUM 4 3.06	6,320.17
25	CEDIS-MO-136	CONJUNTO SEMIEJECUTIVO DE 1.60*.60 C/LATERAL.	4,560.00
26	CEDIS-EC-035	CPU PENTIUM IV	6,550.00
27	CEDIS-MO-128	CONJUNTO SEMIEJECUTIVO DE 1.60*.60 C/LATERAL.	4,560.00
28	CEDIS-MO-127	CONJUNTO SEMIEJECUTIVO DE 1.60*.60 C/LATERAL.	4,560.00
29	CEDIS-ER-010	MINI SPLIT 2 TONELADAS	10,324.00
30	CEDIS-EC-025	COMPUTADORA HP	11,948.00
31	CEDIS-ME-014	CONMUTADOR KX-TE5824	9,996.61
32	CEDIS-MO-103	TELEVISION VIZIO L32HDTV 10 A 32" LCD.	12,220.96
33	CEDIS-MO-102	BANCA 4 PLAZAS MODELO A-135-4P.	2,411.55
36	CEDIS-EC-020	MONITOR LCD ACER 17" NEGRO	3,151.46
37	CEDIS-EC-017	MONITOR LCD ACER 17" NEGRO	3,151.46
38	CEDIS-EC-019	IMPRESORA EPSON FX-890, MATRIZ DE PUNTOS.	8,554.85
39	CEDIS-EC-016	COMPUTADORA PORTATIL ACER ASPIRE 5920	15,985.00
40	CEDIS-EC-018	COMPUTADORA PENTIUM 4 2.2 GHZ	5,126.05
41	CEDIS-MO-090	RELOJ ZK TAC DIGITAL	6,090.00
42	CEDIS-ER-002	EQUIPO DE AIRE ACONDICIONADO MIRAGE 5 TON.	12,600.00
43	CEDIS-ER-003	MINI SPLIT 1 TONELADA MARCA RHEEM.	5,200.00
44	CEDIS-EC-005	EQUIPO MINISPLIT 1 TONELADA	5,100.25
45	CEDIS-EC-006	COMPUTADORA HP ELITE	18,991.42
46	CEDIS-EC-004	IMPRESORA HP LASER JET 3505N	24,587.00
47	CEDIS ME-007	LECTORA DE CODIGO DE BARRAS VOYAGER.	4,772.50
48	CEDIS-MO-048	LIBRERO ABIERTO 4 ENTREPAÑOS MARCA JATA	3,422.00
49	CEDIS-MO-030	GABINETE EMPOTRABLE MADERA ALDER	4,872.00
50	CEDIS-MO-029	CAJA FUERTE SENTRY SAFE	2,552.00
51	CEDIS-MO-160	ENGARGOLADORA PARA ANILLO METALICO MINI WIRE 130	3,610.00
52	CEDIS-ER-016	MINI SPLIT UNA TONELADA NO. SERIE 440351	4,800.00
53	CEDIS-EC-050	COMPUTADORA PORTATIL INTEL CORE	11,188.20
54	CEDIS-EC-049	COMPUTADORA PORTATIL MARCA ACER (ING)	16,229.95
55	CEDIS-MO-182	CONJUNTO SEMIEJECUTIVO PENINSULAR	12,702.00
56	CEDIS-EC-030	MINI LAPTOP COMPAQ	3,428.70
57	CEDIS-EC-032	COMPUTADORA PENTUM 4 2.2 GHZ	5,126.05
58	CEDIS-MO-121	ESCRITORIO SECRETARIAL 120X60X75	2,784.00

59	CEDIS-ER-004	MINISPLIT DE 1 TONELADA, MARCA RHEEM.	4,945.00
60	CEDIS-EC-004	COMPUTADORA PENTIUM 4 2.2 GHZ	5,126.05
61	CEDIS-ER-001	REFRIGERACIÓN DE VENTANA MIRAGE DE 1 1/2 TON.	3,220.00
62	CEDIS-EC-001	COMPUTADORA HP ELITE	18,991.42
63	CEDIS-ME-003	PURIFICADOR DE AIRE HONEYWELL MODELO 50250	7,146.99
64	CEDIS-MO-017	GABINETE EMPOTRABLE MADERA ALDER	4,872.00
65	CEDIS- EC-034	MONITOR LCD SAMSUNG 17"	2,367.39
66	CEDIS-EC-033	COMPUTADORA PENTIUM 4 3.06	6,320.17
67	CEDIS-MO-122	CONJUNTO SEMIEJECUTIVO DE 1.60*.60 C/LATERAL.	4,560.00
68	CEDIS-MO-124	CAJA FUERTE	2,952.62
69	CEDIS-ER-009	EQUIPO AIRE ACONDICIONADO 1.5 TONS. VENTANA	5,742.00
70	CEDIS-EC-023	MONITOR LCD ACER 17" NEGRO	3,151.46
71	CEDIS-EC-022	COMPUTADORA PENTIUM 4 3.06	6,320.17
72	CEDIS-EC-061	COMPUTADORA PORTATIL INTEL CORE	11,188.20
73	CEDIS-EC-058	COMPUTADORA HP	11,948.00
74	CEDIS-EC-060	PROYECTOR INFOCUS X2 1500 LUMENS	19,900.00
75	CEDIS-EC-059	IMPRESORA HP LASERJET 1150	3,879.24
76	CEDIS-MO-215	SILLA OPERATIVA ELEV. NEUMATICA	2,786.32
77	CEDIS-MO-214	ARCHIVERO VERTICAL DE 4 GAVETAS	4,280.40
78	CEDIS-MO-212	ESCRITORIO PENINSULAR EN "L" DE 1.80*1.95*75 CM.,	5,267.00
79	CEDIS-ER-019	MINI SPLIT 2 TONELADAS MIRAGE	12,180.00
80	CEDIS-ER-018	MINI SPLIT 1 TONELADA	6,960.00
81	CEDIS-ER-017	MINI SPLIT 1 TONELADA	6,960.00
84	CEDIS-MO-192	ARCHIVERO VERTICAL 4 GAVETAS	4,924.20
85	CEDIS-MO-191	ARCHIVERO VERTICAL 4 GAVETAS	4,924.20
86	CEDIS-MO-185	ESCRITORIO SECRETARIA TRADICIONAL	2,987.00
87	CEDIS-ER-014	MINI SPLIT DE UNA TONELADA NO. SERIE 440306	4,800.00
88	CEDIS-EC-046	COMPUTADORA HP	11,948.00
89	CEDIS-EC-057	COMPUTADORA HP ELITE	18,991.41
90	CEDIS-EC-056	IMPRESORA HP COLOR LASERJET PRO CP1025NW	5,196.80
92	CEDIS-MO-198	AREA DE TRABAJO EN L 2 CAJONERAS 5 CAJONES	14,604.40
94	CEDIS-ER-013	MINI SPLIT UNA TONELADA MARCA RHEEM	4,999.60
95	CEDIS-EC-044	MONITOR LCD SAMSUNG 17"	2,367.40
96	CEDIS-EC-045	SCANNER HP	10,689.94
97	CEDIS-EC-044	COMPUTADORA INTEL CORE DUO PENTIUM IV	7,992.50
98	CEDIS-ME-023	EQUIPO DE SONIDO C/2 MICROFONOS INALAMBRICOS	16,854.80
99	CEDIS-MO-144	ARCHIVERO 4 GAVETAS, C/CAJA FUERTE METALICA.	4,480.00
100	CEDIS-MO-146	MAMPARA TAPIZADA EN TELA	9,280.00
101	CEDIS-MO-156	ESTANTERIA METALICA	11,002.05
102	CEDIS-EC-064	COMPUTADORA PORTATIL INTEL CORE	11,188.20
103	CEDIS-EC-062	COMPUTADORA HP	13,427.00
105	CEDIS-MO-217	SILLA OPERATIVA ELEV. AUT.	2,786.32
106	CEDIS-MO-216	CONJUNTO SECRETARIAL GEBESA	3,596.00
107	CEDIS-ER-008	AIRE ACOONDICIONADO MIRAGE 1 TON. MAC. 1221.	3,500.00
108	CEDIS-EC-014	IMPRESORA ESPSON FX-890	7,690.80
109	CEDIS-EC-015	COMPUTADORA HP	13,427.00
110	CEDIS-MO-080	LIBRERO MODULAR ABIERTO 80X30X2.20, CON 6 ENTREPAN	4,065.25
111	CEDIS-MO-079	LIBRERO MODULAR ABIERTO 80X30X2.20, CON 6 ENTREPAN	4,065.25
112	CEDIS-ER-021	REFRIGERACION 1.5 TON. VENTANA	5,510.00
113	CEDIS-ER-020	REFRIGERACION 1.5 TON. VENTANA	5,510.00
114	CEDIS-ER-015	MINI SPLIT 1 TONELADA MARCA RHEEM.	5,200.01
115	CEDIS-EC-048	COMPUTADORA HP COMPAQ	18,990.36
116	CEDIS-EC-047	IMPRESORA HP LASER JET P1005 USB	3,105.00
117	CEDIS-MO-176	LIBRERO A PISO ABIERTO DE 1.00*.40*1.90 CM., CON 5	2,415.00
118	CEDIS-MO-172	LIBRERO A PISO ABIERTO DE 1.00*.40*1.90 CM., CON 4	2,415.00
119	CEDIS-MO-211	PANTALLA TV 42" HD 1080P	10,428.40
120	1240-1000-002	PICK-UP F150 No.SERIE 3FTEF17295M-A15179	163,500.00
121	1240-1000-003	FIESTA FIRST 2005 No. SERIE 9BFBT08N358-302929	102,500.00
122	1240-1000-004	FIESTA FIRST 2005, No. SERIE 9BFBT08N358-303470	102,500.00
123	1240-1000-005	PICK-UP LOBO 4X2 2005 No. SERIE 1FTRF12W05K-D78912	245,000.00
124	1240-1000-006	PICK-UP FORD LOBO 4X2 MODELO 2006	261,400.00
125	1240-1000-007	Pick up Ford Ranger Crew-cab, Modelo 2007, Serie:S	193,000.00
126	1240-1000-008	FORD F-250 4X4	207,000.00

127	1240-1000-009	FORD RANGER MODELO 2008. SERIE 8AFDT50D986-187927	157,000.00
128	1240-1000-010	FORD RANGER MODELO 2008. SERIE 8AFDT50D286-181547	157,000.00
129	1240-1000-011	FORD FIESTA NOTCH FIRST 2008. SERIE 9BFBT10N188-2	143,000.00
130	1240-1000-011	NISSAN NP300 MODELO 2016 SERIE 3N6AD33A5GK876609	268,200.00
131	1251-1000-001	SOFWARE	15,000.00
TOTAL ACTIVO			2,805,669.14
TOTAL DEPRECIACION ACUMULADA			2,415,971.11
TOTAL DE ACTIVO			389,698.03

"Bajo protesta de decir verdad declaramos que los Estados Financieros y sus Notas, son razonablemente correctos y son responsabilidad del emisor"

ING. JOSE ANTONIO CRUZ CASAS
Coordinador General

LIC. MIGUEL ANGEL CONSTANTINO MONTALVO
Director de Administracion y Dilo. De Personal

Sistema Estatal de Evaluación **ETCA-IV-20**
Relación de esquemas bursátiles y de coberturas financieras
Comisión Estatal para el Desarrollo de los Pueblos y Comunidades Indígenas
Del 01 de Enero al 30 de Junio de 2016
(pesos)

TRIMESTRE: SEGUNDO DE 2016

Identificación del Instrumento	Colocación	Interés Ganados	Valor Actual
	A	B	C=A+B
1			
2			
3			
4			
5			
6	NADA QUE INFORMAR EN ESTE APARTADO		
7			
Total	0.00	0.00	0.00
Otros Instrumentos de Bursatilización			
1			
2			
3			
4			
5			
6			
Total Otros Instrumentos	0.00	0.00	0.00
TOTAL	0.00	0.00	0.00

"Bajo protesta de decir verdad declaramos que los Estados Financieros y sus Notas, son razonablemente correctos y son responsabilidad del emisor"

ING. JOSE ANTONIO CRUZ CASAS
Coordinador General

LIC. MIGUEL ANGEL CONSTANTINO MONTALVO
Director de Administracion y Dilo. De Personal

Sistema Estatal de Evaluación
Comisión Estatal para el Desarrollo de los Pueblos y Comunidades Indígenas
Análisis de las Variaciones Programático-Presupuestal
Al 30 de Junio del 2016

TRIMESTRE: SEGUNDO DE 2016

PARTIDAS

CAPITULO 1000 SERVICIOS PERSONALES:

15201. Indemnización de personal: la ampliación a esta partida se debió a la conclusión de dos laudos laborales.

CAPITULO 4000 TRANSFERENCIAS, ASIGNACIONES, SUBSIDIOS Y OTRAS AYUDAS

44101. Ayudas Sociales. Ampliación a esta partida para proyectos productivos y capacitación otorgado a indígenas.

CAPITULO 6000. INVERSION PÚBLICA

61203. Remodelación y Rehabilitación. Disminución a esta partida por transferencia a ayudas sociales.



GOBIERNO
DEL ESTADO
DE SONORA

Fondo Estatal para la Prevención y Atención de Emergencias y Desastres del Estado de Sonora

Sistema Estatal de Evaluación
Estado de Situación Financiera
Fondo Estatal para la Prevención y Atención de Emergencias y Desastres del Estado de Sonora
Del 01 de Abril al 30 de Junio de 2016

ETCA-I-01

(PESOS)

TRIMESTRE:

SEGUNDO 2016

ACTIVO	2016	2015	PASIVO	2016	2015
Activo Circulante			Pasivo Circulante		
Efectivo y Equivalentes	535,354.58	535,354.58	Cuentas por Pagar a Corto Plazo	61,941.96	61,941.96
Derechos a Recibir Efectivo o Equivalentes	-	-	Documentos por Pagar a Corto Plazo	-	-
Derechos a Recibir Bienes o Servicios	-	-	Porción a Corto Plazo de la Deuda Pública a Largo Plazo	-	-
Inventarios	-	-	Títulos y Valores a Corto Plazo	-	-
Almacenes	-	-	Pasivos Diferidos a Corto Plazo	-	-
Estimación por Pérdida o Deterioro de Activos Circulantes	-	-	Fondos y Bienes de Terceros en Garantía y/o Administración a Corto Plazo	-	-
Otros Activos Circulantes	-	-	Provisiones a Corto Plazo	-	-
	-	-	Otros Pasivos a Corto Plazo	-	-
Total de Activos Circulantes	535,354.58	535,354.58	Total de Pasivos Circulantes	61,941.96	61,941.96
Activo No Circulante			Pasivo No Circulante	-	-
Inversiones Financieras a Largo Plazo	-	-	Cuentas por Pagar a Largo Plazo	-	-
Derechos a Recibir Efectivo o Equivalentes a Largo Plazo	-	-	Documentos por Pagar a Largo Plazo	-	-
Bienes Inmuebles, Infraestructura y Construcciones en Proceso	-	-	Deuda Pública a Largo Plazo	-	-
Bienes Muebles	-	-	Pasivos Diferidos a Largo Plazo	-	-
Activos Intangibles	-	-	Fondos y Bienes de Terceros en Garantía y/o en Administración a Largo Plazo	-	-
Depreciación, Deterioro y Amortización Acumulada de Bienes	-	-	Provisiones a Largo Plazo	-	-
Activos Diferidos	-	-		-	-
Estimación por Pérdida o Deterioro de Activos no Circulantes	-	-		-	-
Otros Activos no Circulantes	-	-		-	-
Total de Activos No Circulantes	-	-	Total de Pasivos No Circulantes	-	-
Total de Activos	535,354.58	535,354.58	Total de Pasivo	61,941.96	61,941.96
			Hacienda Pública/Patrimonio		
			Hacienda Pública/Patrimonio Contribuido	-	-
			Aportaciones	-	-
			Donaciones de Capital	-	-
			Actualización de la Hacienda Pública/Patrimonio	-	-
			Hacienda Pública/Patrimonio Generado	473,412.62	473,412.62
			Resultados del Ejercicio (Ahorro/ Desahorro)	-	-
			Resultados de Ejercicios Anteriores	473,412.62	473,412.62
			Revalúos	-	-
			Reservas	-	-
			Rectificaciones de Resultados de Ejercicios Anteriores	-	-
			Exceso o Insuficiencia en la Actualización de la Hacienda Pública/Patrimonio	-	-
			Resultado por Posición Monetaria	-	-
			Resultado por Tenencia de Activos no Monetarios	-	-
			Total Hacienda Pública/Patrimonio	473,412.62	473,412.62
			Total de Pasivo y Hacienda Pública/Patrimonio	535,354.58	535,354.58

Bajo protesta de decir verdad declaramos que los Estados Financieros y sus Notas, son razonablemente correctos y son responsabilidad del emisor.

Lic. Alberto Flores Chong

Secretario Ejecutivo del Fondo Estatal para la Prevención y Atención de Emergencias y Desastres del Estado de Sonora

Ing. Ana Lourdes Limón Ramos

Lic. Irene Catalina González Mendoza

Directora Administrativa UEPC

Subdirectora Administrativa UEPC

Sistema Estatal de Evaluación
Estado de Actividades
Fondo Estatal para la Prevención y Atención de Emergencias y Desastres del Estado de Sonora
Del 01 de Abril al 30 de Junio de 2016
(PESOS)

ETCA-I-02

TRIMESTRE: SEGUNDO 2016

	2016	2,015.00
INGRESOS Y OTROS BENEFICIOS		
Ingresos de la Gestión:	0.00	0.00
Impuestos		
Cuotas y Aportaciones de Seguridad Social		
Contribuciones de Mejoras		
Derechos		
Productos de Tipo Corriente ¹		
Aprovechamientos de Tipo Corriente		
Ingresos por Venta de Bienes y Servicios		
Ingresos no Comprendidos en las Fracciones de la Ley de Ingresos Causados en Ejercicios Fiscales Anteriores Pendientes de Liquidación o Pago		
Participaciones, Aportaciones, Transferencias, Asignaciones, Subsidios y Otras Ayudas	0.00	0.00
Participaciones y Aportaciones		
Transferencia, Asignaciones, Subsidios y Otras Ayudas		
Otros Ingresos y Beneficios	0.00	0.00
Ingresos Financieros		
Incremento por Variación de Inventarios		
Disminución del Exceso de Estimaciones por Pérdida o Deterioro u Obsolescencia		
Disminución del Exceso de Provisiones		
Otros Ingresos y Beneficios Varios		
Total de Ingresos y Otros Beneficios	0.00	0.00
GASTOS Y OTRAS PÉRDIDAS		
Gastos de Funcionamiento	0.00	0.00
Servicios Personales		
Materiales y Suministros		
Servicios Generales		
Transferencia, Asignaciones, Subsidios y Otras Ayudas	0.00	0.00
Transferencias Internas y Asignaciones al Sector Público		
Transferencias al Resto del Sector Público		
Subsidios y Subvenciones		
Ayudas Sociales		
Pensiones y Jubilaciones		
Transferencias a Fideicomisos, Mandatos y Contratos Análogos		
Transferencias a la Seguridad Social		
Donativos		
Transferencias al Exterior		
Participaciones y Aportaciones	0.00	0.00
Participaciones		
Aportaciones		
Convenios		
Intereses, Comisiones y Otros Gastos de la Deuda Pública	0.00	0.00
Intereses de la Deuda Pública		
Comisiones de la Deuda Pública		
Gastos de la Deuda Pública		
Costo por Coberturas		
Apoyos Financieros		
Otros Gastos y Pérdidas Extraordinarias	0.00	0.00
Estimaciones, Depreciaciones, Deterioros, Obsolescencia y Amortizaciones		
Provisiones		
Disminución de Inventarios		
Aumento por Insuficiencia de Estimaciones por Pérdida o Deterioro u Obsolescencia		
Aumento por Insuficiencia de Provisiones		
Otros Gastos		
Inversión Pública	0.00	0.00
Inversión Pública no Capitalizable		
Total de Gastos y Otras Pérdidas	0.00	0.00
Resultados del Ejercicio (Ahorro/Desahorro)	0.00	0.00

Bajo protesta de decir verdad declaramos que los Estados Financieros y sus Notas, son razonablemente correctos y son responsabilidad del emisor.
Nada que reportar.

Lic. Alberto Flores Chong

Secretario Ejecutivo del Fondo Estatal para la Prevención y Atención de Emergencias y Desastres del Estado de Sonora

Ing. Ana Lourdes Limón Ramos

Lic. Irene Catalina González Mendoza

Directora Administrativa UEPC

Subdirectora Administrativa UEPC

Sistema Estatal de Evaluación **ETCA-I-03**
Estado de Variación en la Hacienda Pública
Fondo Estatal para la Prevención y Atención de Emergencias y Desastres del Estado de Sonora
Del 01 de Abril al 30 de Junio de 2016

(PESOS)

TRIMESTRE: SEGUNDO 2016

Concepto	Hacienda Pública / Patrimonio Contribuido	Hacienda Pública / Patrimonio Generado de Ejercicio Anteriores	Hacienda Pública / Patrimonio Generado del Ejercicio	Ajustes por Cambios de Valor	Total
Rectificaciones de Resultados de Ejercicios Anteriores					
Patrimonio Neto Inicial Ajustado del Ejercicio	0.00	0.00	0.00	0.00	0.00
Aportaciones					0.00
Donaciones de Capital					0.00
Actualización de la Hacienda Pública/Patrimonio					0.00
Variaciones de la Hacienda Pública / Patrimonio Neto del Ejercicio	0.00	473,412.62	0.00	0.00	473,412.62
Resultados del Ejercicio (Ahorro/Desahorro)					0.00
Resultados de Ejercicios Anteriores		473,412.62			473,412.62
Revalúos					0.00
Reservas					0.00
Hacienda Pública / Patrimonio Neto Final del Ejercicio 2015	0.00	473,412.62	0.00	0.00	473,412.62
Cambios en la Hacienda Pública / Patrimonio Neto del Ejercicio 2016	0.00	0.00	0.00	0.00	0.00
Aportaciones					0.00
Donaciones de Capital					0.00
Actualización de la Hacienda Pública/Patrimonio					0.00
Variaciones de la Hacienda Pública / Patrimonio Neto del Ejercicio	0.00	0.00	0.00	0.00	0.00
Resultados del Ejercicio (Ahorro/Desahorro)					0.00
Resultados de Ejercicios Anteriores					0.00
Revalúos					0.00
Reservas					0.00
Saldo Neto en la Hacienda Pública / Patrimonio 2016	0.00	473,412.62	0.00	0.00	473,412.62

Bajo protesta de decir la verdad declaramos que los estados financieros y sus notas, son razonablemente correctos y son responsabilidad del emisor.

Lic. Alberto Flores Chong

 Secretario Ejecutivo del Fondo Estatal para la Prevención y Atención de Emergencias y Desastres del Estado de Sonora

Ing. Ana Lourdes Limón Ramos

Lic. Irene Catalina González Mendoza

 Directora Administrativa UEPC

 Subdirectora Administrativa UEPC

Sistema Estatal de Evaluación
 Estado de Cambios en la Situación Financiera
 Fondo Estatal para la Prevención y Atención de Emergencias y Desastres del Estado de Sonora
 Del 01 de Abril al 30 de Junio de 2016
 (PESOS)

ETCA-I-04

TRIMESTRE: SEGUNDO 2016

	Origen	Aplicación
Activo	0.00	0.00
Activo Circulante	0.00	0.00
Efectivo y Equivalentes		
Derechos a Recibir Efectivo o Equivalentes		
Derechos a Recibir Bienes o Servicios		
Inventario		
Almacenes		
Estimación por Pérdida o Deterioro de Activos Circulantes		
Otros Activos Circulantes		
Activo No Circulante	0.00	0.00
Inversiones Financieras a Largo Plazo		
Derechos a Recibir Efectivo o Equivalentes a Largo Plazo		
Bienes Inmuebles, Infraestructura y Construcciones en Proceso		
Bienes Muebles		
Activos Intangibles		
Depreciación, Deterioro y Amortización Acumulada de Bienes		
Activos Diferidos		
Estimación por Pérdida o Deterioro de Activos no Circulantes		
Otros Activos no Circulantes		
Pasivo	0.00	0.00
Pasivo Circulante	0.00	0.00
Cuentas por Pagar a Corto Plazo		
Documentos por Pagar a Corto Plazo		
Porción a Corto Plazo de la Deuda Pública a Largo Plazo		
Títulos y Valores a Corto Plazo		
Pasivos Diferidos a Corto Plazo		0.00
Fondos y Bienes de Terceros en Garantía y/o Administración a Corto Plazo		
Provisiones a Corto Plazo		
Otros Pasivos a Corto Plazo		
Pasivo No Circulante	0.00	0.00
Cuentas por Pagar a Largo Plazo		
Documentos por Pagar a Largo Plazo		
Deuda Pública a Largo Plazo		
Pasivos Diferidos a Largo Plazo		
Fondos y Bienes de Terceros en Garantía y/o en Administración a Largo Plazo		
Provisiones a Largo Plazo		
HACIENDA PUBLICA/PATRIMONIO	0.00	0.00
Hacienda Pública/Patrimonio Contribuido	0.00	0.00
Aportaciones		
Donaciones de Capital		
Actualización de la Hacienda Pública/Patrimonio		
Hacienda Pública/Patrimonio Generado	0.00	0.00
Resultados del Ejercicio (Ahorro/ Desahorro)		
Resultados de Ejercicios Anteriores		
Revalúos		
Reservas		
Rectificaciones de Resultados de Ejercicios Anteriores		
Excesos o Insuficiencia en la Actualización de la Hacienda Pública/Patrimonio	0.00	0.00
Resultado por Posición Monetaria		
Resultado por Tenencia de Activos no Monetarios		

Bajo protesta de decir verdad declaramos que los Estados Financieros y sus Notas, son razonablemente correctos y son responsabilidad del emisor.

Nada que reportar.

Lic. Alberto Flores Chong

Secretario Ejecutivo del Fondo Estatal para la Prevención y Atención de Emergencias y Desastres del Estado de Sonora

Ing. Ana Lourdes Limón Ramos

Lic. Irene Catalina González Mendoza

Directora Administrativa UEPC

Subdirectora Administrativa UEPC

Sistema Estatal de Evaluación

ETCA-I-05

Flujo de Efectivo

Fondo Estatal para la Prevención y Atención de Emergencias y Desastres del Estado de Sonora

Del 01 de Abril al 30 de Junio de 2016

(PESOS)

TRIMESTRE: SEGUNDO 2016

Concepto	2016	2015
Flujos de Efectivo de las Actividades de Operación		
Origen	0.00	0.00
Impuestos	0.00	0.00
Cuotas y Aportaciones de Seguridad Social	0.00	0.00
Contribuciones de mejoras	0.00	0.00
Derechos	0.00	0.00
Productos de Tipo Corriente	0.00	0.00
Aprovechamientos de Tipo Corriente	0.00	0.00
Ingresos por Venta de Bienes y Servicios	0.00	0.00
Ingresos no Comprendidos en las Fracciones de la Ley de Ingresos Causados en Ejercicios Fiscales Anteriores		
Pendientes de Liquidación o Pago	0.00	0.00
Participaciones y Aportaciones	0.00	0.00
Transferencias, Asignaciones y Subsidios y Otras Ayudas	0.00	0.00
Otros Orígenes de Operación	0.00	0.00
Aplicación	0.00	0.00
Servicios Personales	0.00	0.00
Materiales y Suministros	0.00	0.00
Servicios Generales	0.00	0.00
Transferencias Internas y Asignaciones al Sector Público	0.00	0.00
Transferencias al resto del Sector Público	0.00	0.00
Subsidios y Subvenciones	0.00	0.00
Ayudas Sociales	0.00	0.00
Pensiones y Jubilaciones	0.00	0.00
Transferencias a Fideicomisos, Mandatos y Contratos Análogos	0.00	0.00
Transferencias a la Seguridad Social	0.00	0.00
Donativos	0.00	0.00
Transferencias al Exterior	0.00	0.00
Participaciones	0.00	0.00
Aportaciones	0.00	0.00
Convenios	0.00	0.00
Otras Aplicaciones de Operación	0.00	0.00
Flujos Netos de Efectivo por Actividades de Operación	0.00	0.00
Flujos de Efectivo de las Actividades de Inversión		
Origen	0.00	0.00
Bienes Inmuebles, Infraestructura y Construcciones en Proceso	0.00	0.00
Bienes Muebles	0.00	0.00
Otros Orígenes de Inversión	0.00	0.00
Aplicación	0.00	0.00
Bienes Inmuebles, Infraestructura y Construcciones en Proceso	0.00	0.00
Bienes Muebles	0.00	0.00
Otras Aplicaciones de Inversión	0.00	0.00
Flujos Netos de Efectivo por Actividades de Inversión	0.00	0.00
Flujo de Efectivo de las Actividades de Financiamiento		
Origen	0.00	0.00
Endeudamiento Neto	0.00	0.00
Interno	0.00	0.00
Externo	0.00	0.00
Otros Orígenes de Financiamiento	0.00	0.00
Aplicación	0.00	0.00
Servicios de la Deuda	0.00	0.00
Interno	0.00	0.00
Externo	0.00	0.00
Otras Aplicaciones de Financiamiento	0.00	0.00
Flujos netos de Efectivo por Actividades de Financiamiento	0.00	0.00
Incremento/Disminución Neta en el Efectivo y Equivalentes al Efectivo	0.00	0.00
Efectivo y Equivalentes al Efectivo al Inicio del Ejercicio	535,354.58	535,354.58
Efectivo y Equivalentes al Efectivo al Final del Ejercicio	535,354.58	535,354.58

Bajo protesta de decir verdad declaramos que los Estados Financieros y sus Notas, son razonablemente correctos y son responsabilidad del emisor.

Lic. Alberto Flores Chong

Secretario Ejecutivo del Fondo Estatal para la Prevención y Atención de Emergencias y Desastres del Estado de Sonora

Ing. Ana Lourdes Limón Ramos

Lic. Irene Catalina González Mendoza

Directora Administrativa UEPC

Subdirectora Administrativa UEPC

Sistema Estatal de Evaluación

ETCA-I-06

Estado Analítico del Activo

Fondo Estatal para la Prevención y Atención de Emergencias y Desastres del Estado de Sonora

Del 01 de Abril al 30 de Junio de 2016

(PESOS)

TRIMESTRE: SEGUNDO 2016

Concepto	Saldo Inicial 1	Cargos del Periodo 2	Abonos del Periodo 3	Saldo Final 4 (1+2-3)	Variación del Periodo (4-1)
ACTIVO	535,354.58	0.00	0.00	535,354.58	0.00
Activo Circulante	535,354.58	0.00	0.00	535,354.58	0.00
Efectivo y Equivalentes	535,354.58			535,354.58	0.00
Derechos a Recibir Efectivo o Equivalentes	0.00	0.00	0.00	0.00	0.00
Derechos a Recibir Bienes o Servicios	0.00	0.00	0.00	0.00	0.00
Inventarios	0.00	0.00	0.00	0.00	0.00
Almacenes	0.00	0.00	0.00	0.00	0.00
Estimación por Pérdida o Deterioro de Activos Circulantes	0.00	0.00	0.00	0.00	0.00
Otros Activos Circulantes	0.00	0.00	0.00	0.00	0.00
Activo No Circulante	0.00	0.00	0.00	0.00	0.00
Inversiones Financieras a Largo Plazo	0.00	0.00	0.00	0.00	0.00
Derechos a Recibir Efectivo o Equivalentes a Largo Plazo	0.00	0.00	0.00	0.00	0.00
Bienes Inmuebles, Infraestructura y Construcciones en Proceso	0.00	0.00	0.00	0.00	0.00
Bienes Muebles	0.00	0.00	0.00	0.00	0.00
Activos Intangibles	0.00	0.00	0.00	0.00	0.00
Depreciación, Deterioro y Amortización Acumulada de Bienes	0.00	0.00	0.00	0.00	0.00
Activos Diferidos	0.00	0.00	0.00	0.00	0.00
Estimación por Pérdida o Deterioro de Activos no Circulantes	0.00	0.00	0.00	0.00	0.00
Otros Activos no Circulantes	0.00	0.00	0.00	0.00	0.00

Bajo protesta de decir verdad declaramos que los Estados Financieros y sus Notas, son razonablemente correctos y son responsabilidad del emisor.

Lic. Alberto Flores Chong

Secretario Ejecutivo del Fondo Estatal para la Prevención y Atención de Emergencias y Desastres del Estado de Sonora

Ing. Ana Lourdes Limón Ramos

Lic. Irene Catalina González Mendoza

Directora Administrativa UEPC

Subdirectora Administrativa UEPC

Sistema Estatal de Evaluación
Estado Analítico de la Deuda y Otros Pasivos
Fondo Estatal para la Prevención y Atención de Emergencias y Desastres del Estado de Sonora
Del 01 de Abril al 30 de Junio de 2016

ETCA-I-07

(PESOS)

TRIMESTRE: SEGUNDO 2016

DENOMINACIÓN DE LAS DEUDAS	MONEDA DE CONTRATACIÓN	INSTITUCIÓN O PAÍS ACREEDOR	SALDO INICIAL DEL PERIODO	SALDO FINAL DEL PERIODO
DEUDA PÚBLICA				
Corto Plazo				
Deuda Interna	0.00	0.00	0.00	0.00
Instituciones de Crédito				
Títulos y Valores				
Arrendamientos Financieros				
Deuda Externa	0.00	0.00	0.00	0.00
Organismos Financieros Internacionales				
Deuda Bilateral				
Títulos y Valores				
Arrendamientos Financieros				
<i>Subtotal Corto Plazo</i>	<i>0.00</i>	<i>0.00</i>	<i>0.00</i>	<i>0.00</i>
Largo Plazo				
Deuda Interna	0.00	0.00	0.00	0.00
Instituciones de Crédito				
Títulos y Valores				
Arrendamientos Financieros				
Deuda Externa	0.00	0.00	0.00	0.00
Organismos Financieros Internacionales				
Deuda Bilateral				
Títulos y Valores				
Arrendamientos Financieros				
<i>Subtotal Largo Plazo</i>	<i>0.00</i>	<i>0.00</i>	<i>0.00</i>	<i>0.00</i>
Otros Pasivos	(Pesos M.N.)	México	61,941.96	61,941.16
Total Deuda y Otros Pasivos	#¡VALOR!	#¡VALOR!	61,941.96	61,941.16

Bajo protesta de decir verdad declaramos que los Estados Financieros y sus Notas, son razonablemente correctos y son responsabilidad del emisor.

Lic. Alberto Flores Chong

 Secretario Ejecutivo del Fondo Estatal para la Prevención y Atención de Emergencias y Desastres del Estado de Sonora

Ing. Ana Lourdes Limón Ramos

Lic. Irene Catalina González Mendoza

 Directora Administrativa UEPC

 Subdirectora Administrativa UEPC

Sistema Estatal de Evaluación
Informe sobre Pasivos Contingentes
Fondo Estatal para la Prevención y Atención de Emergencias y Desastres del Estado de Sonora
Del 01 de Abril al 30 de Junio de 2016
(PESOS)

ETCA-I-08

TRIMESTRE: SEGUNDO

A Corto Plazo
Nada que reportar

A Mediano Plazo
Nada que reportar

A Largo Plazo
Nada que reportar

Bajo protesta de decir verdad declaramos que los Estados Financieros y sus Notas, son razonablemente correctos y son responsabilidad del emisor.

Nada que reportar.

Lic. Alberto Flores Chong

Secretario Ejecutivo del Fondo Estatal para la Prevención y Atención de Emergencias y Desastres del Estado de Sonora

Ing. Ana Lourdes Limón Ramos

Lic. Irene Catalina González Mendoza

Directora Administrativa UEPC

Subdirectora Administrativa UEPC

Sistema Estatal de Evaluación
Notas a los Estados Financieros
Fondo Estatal para la Prevención y Atención de Emergencias y Desastres del Estado de Sonora
Del 01 de Abril al 30 de Junio de 2016
(PESOS)

TRIMESTRE: SEGUNDO 2016

NOTAS DE DESGLOSE

1) NOTAS AL ESTADO DE SITUACION FINANCIERA.

ACTIVO

a) La Cuenta de efectivo y equivalentes se encuentra integrada por los siguientes conceptos:

BANCO	CUENTA CONTABLE	CUENTA BANCARIA	IMPORTE DE EFECTIVO Y EQUIVALENTES
SCOTIABANK INVERLAT S.A.	110111	11005961548	\$ 535,354.58

El rubro de efectivo y equivalentes en moneda nacional se expresa a su valor nominal y es diario.

b) La Cuenta Derechos a recibir efectivo o equivalente se encuentra integrada de la siguiente manera:

Nada que informar en este apartado

c) La Cuenta de Estimación por pérdida o deterioro de activos no circulantes se encuentra integrada de la siguiente manera:

Nada que informar en este apartado**PASIVO**

d) Las cuentas por pagar se encuentran representadas de la siguiente manera:

Pasivos del ejercicio 2013 \$ 61,941.96

2) NOTAS AL ESTADO DE ACTIVIDADES.

Nada que informar en este apartado

3) NOTAS AL ESTADO DE VARIACIONES EN LA HACIENDA PUBLICA/PATRIMONIO.

A continuación se menciona la integración del patrimonio:

Patrimonio		0.00
Resultado de Ejercicios Anteriores	473,412.62	
Total del Patrimonio	473,412.62	

NOTAS DE GESTION ADMINISTRATIVA

1.-Introduccion.

Los Estados Financieros del FEPAEDES, provee de información financiera a sus principales usuarios, la ciudadanía, a los administradores de la Secretaría de Hacienda que integra el Poder Ejecutivo del Gobierno del Estado, al H. Congreso del Estado de Sonora, a las Entidades Fiscalizadoras.

El objeto de este documento es la revelación del contexto y los aspectos económicos financieros más relevantes que influyeron en las decisiones del periodo y que deberán ser considerados en la elaboración de los estados financieros para la mayor comprensión de los mismos.

De esta manera se informa y explica la respuesta del FEPAEDES las condiciones relacionadas con la formación financiera de cada periodo de gestión.

Los Estados Financieros del FEPAEDES son elaborados por la Dirección de Administración y por medio del Departamento FINANCIERO DE LA UNIDAD ESTATAL DE PROTECCION CIVIL y formulados con sustento a las disposiciones legales, normas contables y presupuestales del Estado, con avances en el apego a los criterios de armonización que dicta la Ley General de Contabilidad Gubernamental y las Normas y Metodologías para la Emisión de la Información Financiera y con la Estructura de los Estados Financieros básicos emitidos por el Consejo Nacional de Armonización Contable (CONAC), siendo esta una fuente de información confiable, que facilita las tareas de evaluación y fiscalización del origen de los ingresos y del destino del gasto.

**Sistema Estatal de Evaluación
Notas a los Estados Financieros**

ETCA-I-09

Fondo Estatal para la Prevención y Atención de Emergencias y Desastres del Estado de Sonora

Del 01 de Abril al 30 de Junio de 2016

(PESOS)

TRIMESTRE: SEGUNDO 2016

2.-Panorama Económico y Financiero.

Con respecto al entorno bajo el cual se desarrollaron las operaciones DE EL FEPAEDES, se presentan en una etapa de extinción, el cual se está en espera de que se firme EL ACTA DE ASAMBLEA DEL 27 DE JUNIO DE 2013.

3.-Autorización e Historia.

a) Fecha de creación del ente.

La creación del FEPAEDES se llevó a cabo el 31 de mayo de 2007 y se publicó en el Boletín Oficial N° 44 Sección I, en el cual se tiene la finalidad específica la realización de acciones y la implementación de mecanismos tendientes a evitar o disminuir los riesgos de los agentes destructivos sobre la población, sus bienes y servicios y medio ambiente

Principales cambios en su estructura.

*Se autorizó la extinción del FEPAEDES en base al acta de asamblea del 27 de junio de 2013.

4.-Organización y Objeto Social.

a) Objeto Social:

EL FEPAEDES tendrá como objeto la administración de recursos para la realización de acciones y la implementación de mecanismos tendientes a evitar o disminuir los riesgos de los agentes destructivos sobre la población, sus bienes y servicios y medio ambiente en el Estado de Sonora.

b) Ejercicio Fiscal:

Las cifras contenidas en los Estados Financieros y que se mencionan en estas notas se presentan al 30 de mes Junio del Ejercicio Fiscal 2016.

c) Régimen Jurídico:

- Constitución Política de los Estados Unidos Mexicanos.
- Constitución Política del Estado Libre y Soberano de Sonora.
- Ley Orgánica del Poder Ejecutivo del Estado de Sonora.
- Ley de Contabilidad Gubernamental.
- Ley del Presupuesto de Egresos y Gasto Público Estatal.
- Ley N° 54 de Responsabilidades de los Servidores Públicos del Estado y de los Municipios.
- Ley N° 06 de Adquisiciones, Arrendamientos y Prestación de Servicios Relacionados con Bienes Muebles de la Administración Pública Estatal.
- Ley N° 156, de Acceso a la Información Pública del Estado de Sonora.
- Reglamento de la Ley del Presupuesto de Egresos, Contabilidad Gubernamental y Gasto Público Estatal.
- Reglamento de Adquisiciones, Arrendamientos y Prestación de servicios relacionados con Bienes Muebles de la Administración Pública Estatal.

5.-Bases para la preparación de Estados Financieros:

a) En cumplimiento a las disposiciones emitidas de acuerdo a la LGCG, EL FEPAEDES ha venido implementando una serie de medidas tendientes a cumplir con dichas disposiciones, para lo cual se ha venido apoyando con diversas herramientas a través del uso de las tecnologías de la información, en la cual se han estado desarrollando, cuidando que en el mismo desarrollo e implementación se apeguen a la diversa normatividad emitida por el Consejo de Armonización Contable, algunas disposiciones se encuentran aún en su implementación derivado de las mismas disposiciones emanadas por el CONAC; de igual forma aplicando, cuando así se requiere diversas disposiciones estatales.

b) La base de medición utilizada en el registro de las operaciones para la elaboración de los Estados Financieros es a Costo histórico.

c) Postulados básicos de la Contabilidad gubernamental aprobados por la CONAC.

o Sustancia Económica

o Entes Públicos

o Existencia Permanente

o Revelación Suficiente

o Importancia Relativa

o Registro e Integración Presupuestaria

o Consolidación de la Información Financiera

o Devengo Contable

o Valuación

o Dualidad Económica

o Consistencia.

6.-Posición en Moneda Extranjera y Protección por Riesgo Cambiario:

Nada que informar en este apartado

7.-Reporte Analítico del Activo:

FEPAEDES NO CUENTA CON ACTIVOS

Hoja 3 de 3

Bajo protesta de decir la verdad declaramos que los estados financieros y sus notas, son razonablemente correctos y son responsabilidad del emisor.

Lic. Alberto Flores Chong

Secretario Ejecutivo del Fondo Estatal para la Prevención y Atención de Emergencias y Desastres del Estado de Sonora

Ing. Ana Lourdes Limón Ramos

Lic. Irene Catalina González Mendoza

Directora Administrativa UEPC

Subdirectora Administrativa UEPC

(PESOS)

Trimestre: SEGUNDO 2016

Rubros de los Ingresos	Ingresos Estimado Original Anual (1)	Ampliaciones y Reducciones (+ -) (2)	Ingresos Modificado Anual (3= 1 +2)	Ingresos Devengado Anual (4)	Ingresos Recaudado Anual (5)	Diferencia (6= 5 - 1)
Impuestos	0.00	0.00	0.00	0.00	0.00	0.00
Cuotas y Aportaciones de Seguridad Social	0.00	0.00	0.00	0.00	0.00	0.00
Contribuciones de Mejoras	0.00	0.00	0.00	0.00	0.00	0.00
Derechos	0.00	0.00	0.00	0.00	0.00	0.00
Productos	0.00	0.00	0.00	0.00	0.00	0.00
Corriente	0.00	0.00	0.00	0.00	0.00	0.00
Capital	0.00	0.00	0.00	0.00	0.00	0.00
Aprovechamientos	0.00	0.00	0.00	0.00	0.00	0.00
Corriente	0.00	0.00	0.00	0.00	0.00	0.00
Capital	0.00	0.00	0.00	0.00	0.00	0.00
Ingresos por Ventas de Bienes y Servicios	0.00	0.00	0.00	0.00	0.00	0.00
Participaciones y Aportaciones	0.00	0.00	0.00	0.00	0.00	0.00
Transferencias, Asignaciones, Subsidios y Otras Ayudas FEDERALES	0.00	0.00	0.00	0.00	0.00	0.00
Transferencias, Asignaciones, Subsidios y Otras Ayudas ESTATALES	0.00	0.00	0.00	0.00	0.00	0.00
Ingresos Derivados de Financiamientos	0.00	0.00	0.00	0.00	0.00	0.00
Total	0.00	0.00	0.00	0.00	0.00	0.00
					Ingresos Excedentes 1	

Sistema Estatal de Evaluación
Estado Analítico de Ingresos

ETCA-II-010

Fondo Estatal para la Prevención y Atención de Emergencias y Desastres del Estado de Sonora
Del 01 de Abril al 30 de Junio de 2016

(PESOS)

Trimestre: SEGUNDO 2016

Estado Analítico de Ingresos Por Fuente de Financiamiento	Ingresos Estimado Original Anual (1)	Ampliaciones y Reducciones (+ ó -) (2)	Ingresos Modificado Anual (3= 1 +2)	Ingresos Devengado Anual (4)	Ingresos Recaudado Anual (5)	Diferencia (6= 5 - 1)
Ingresos del Gobierno	0.00	0.00	0.00	0.00	0.00	0.00
Impuestos	0.00	0.00	0.00	0.00	0.00	0.00
Contribuciones de Mejoras	0.00	0.00	0.00	0.00	0.00	0.00
Derechos	0.00	0.00	0.00	0.00	0.00	0.00
Productos	0.00	0.00	0.00	0.00	0.00	0.00
Corriente	0.00	0.00	0.00	0.00	0.00	0.00
Capital	0.00	0.00	0.00	0.00	0.00	0.00
Aprovechamientos	0.00	0.00	0.00	0.00	0.00	0.00
Corriente	0.00	0.00	0.00	0.00	0.00	0.00
Capital	0.00	0.00	0.00	0.00	0.00	0.00
Participaciones y Aportaciones	0.00	0.00	0.00	0.00	0.00	0.00
Transferencias, Asignaciones, Subsidios y Otras Ayudas	0.00	0.00	0.00	0.00	0.00	0.00
Ingresos de Organismos y Empresas	0.00	0.00	0.00	0.00	0.00	0.00
Cuotas y aportaciones de Seguridad Social	0.00	0.00	0.00	0.00	0.00	0.00
Ingresos por ventas de Bienes y Servicios	0.00	0.00	0.00	0.00	0.00	0.00
Transferencias, Asignaciones, Subsidios y Otras Ayudas, FEDERALES	0.00	0.00	0.00	0.00	0.00	0.00
Transferencias, Asignaciones, Subsidios y Otras Ayudas, ESTATALES	0.00	0.00	0.00	0.00	0.00	0.00
Ingresos derivados de Financiamiento	0.00	0.00	0.00	0.00	0.00	0.00
Ingresos Derivados de Financiamientos	0.00	0.00	0.00	0.00	0.00	0.00
Total	0.00	0.00	0.00	0.00	0.00	0.00
					Ingresos Excedentes 1	

Bajo protesta de decir la verdad declaramos que los Estados Financieros y sus notas, son razonablemente correctos y son responsabilidad del emisor.

Nada que reportar.

Lic. Alberto Flores Chong

Secretario Ejecutivo del Fondo Estatal para la Prevención y Atención de Emergencias y Desastres del Estado de Sonora

Ing. Ana Lourdes Limón Ramos

Lic. Irene Catalina González Mendoza

Directora Administrativa UEPC

Subdirectora Administrativa UEPC

Sistema Estatal de Evaluación
Conciliación entre los Ingresos Presupuestarios y Contables
Fondo Estatal para la Prevención y Atención de Emergencias y Desastres del Estado de Sonora
Del 01 de Abril al 30 de Junio de 2016

ETCA-II-10-A

(PESOS)

TRIMESTRE: SEGUNDO 2016

1. Ingresos Presupuestarios		0.00
(MAS)		
2. Ingresos contables no presupuestarios		0.00
Incremento por variación de inventarios		
Disminución del exceso de estimaciones por pérdida o deterioro u obsolescencia		
Disminución del exceso de provisiones		
Otros Ingresos y beneficios varios		
Otros Ingresos contables no presupuestarios		
(MENOS)		
3. Ingresos presupuestarios no contables		0.00
Productos de capital		
Aprovechamientos de capital		
Ingresos derivados de financiamientos		
Otros Ingresos presupuestarios no contables		
4. Ingresos Contables (4= 1 + 2 - 3)		0.00

Bajo protesta de decir la verdad declaramos que los Estados Financieros y sus Notas, son razonablemente correctos y son responsabilidad del emisor.

Nada que reportar.

Lic. Alberto Flores Chong

 Secretario Ejecutivo del Fondo Estatal para la Prevención y Atención de Emergencias y Desastres del Estado de Sonora

Ing. Ana Lourdes Limón Ramos

Lic. Irene Catalina González Mendoza

 Directora Administrativa UEPC

 Subdirectora Administrativa UEPC

Sistema Estatal de Evaluación
Estado Analítico del Ejercicio Presupuesto de Egresos
Clasificación por Objeto del Gasto (Capítulo y Concepto)

ETCA-II-11

Fondo Estatal para la Prevención y Atención de Emergencias y Desastres del Estado de Sonora
Del 01 de Abril al 30 de Junio de 2016

(PESOS)

TRIMESTRE: **SEGUNDO 2016**

Ejercicio del Presupuesto por Capítulo del Gasto	Egresos Aprobado Anual (1)	Ampliaciones/ (Reducciones) (2)	Egresos Modificado Anual (3=1+2)	Egresos Devengado Anual (4)	Egresos Pagado Anual (5)	Subejercicio (6 = 3 - 4)
Servicios Personales	0.00	0.00	0.00	0.00	0.00	0.00
Remuneraciones al Personal de Carácter Permanente	0.00	0.00	0.00	0.00	0.00	0.00
Remuneraciones al Personal de Carácter Transitorio	0.00	0.00	0.00	0.00	0.00	0.00
Remuneraciones Adicionales y Especiales	0.00	0.00	0.00	0.00	0.00	0.00
Seguridad Social	0.00	0.00	0.00	0.00	0.00	0.00
Otras Prestaciones Sociales y Económicas	0.00	0.00	0.00	0.00	0.00	0.00
Previsiones	0.00	0.00	0.00	0.00	0.00	0.00
Pago de Estímulos a Servidores Públicos	0.00	0.00	0.00	0.00	0.00	0.00
Materiales y Suministros	0.00	0.00	0.00	0.00	0.00	0.00
Materiales de Administración, Emisión de Documentos y Artículos Oficiales	0.00	0.00	0.00	0.00	0.00	0.00
Alimentos y Utensilios	0.00	0.00	0.00	0.00	0.00	0.00
Materias Primas y Materiales de Producción y Comercialización	0.00	0.00	0.00	0.00	0.00	0.00
Materiales y Artículos de Construcción y de Reparación	0.00	0.00	0.00	0.00	0.00	0.00
Productos Químicos, Farmacéuticos y de Laboratorio	0.00	0.00	0.00	0.00	0.00	0.00
Combustibles, Lubricantes y Aditivos	0.00	0.00	0.00	0.00	0.00	0.00
Vestuario, Blancos, Prendas de Protección y Artículos Deportivos	0.00	0.00	0.00	0.00	0.00	0.00
Materiales y Suministros Para Seguridad	0.00	0.00	0.00	0.00	0.00	0.00
Herramientas, Refacciones y Accesorios Menores	0.00	0.00	0.00	0.00	0.00	0.00
Servicios Generales	0.00	0.00	0.00	0.00	0.00	0.00
Servicios Básicos	0.00	0.00	0.00	0.00	0.00	0.00
Servicios de Arrendamiento	0.00	0.00	0.00	0.00	0.00	0.00
Servicios Profesionales, Científicos, Técnicos y Otros Servicios	0.00	0.00	0.00	0.00	0.00	0.00
Servicios Financieros, Bancarios y Comerciales	0.00	0.00	0.00	0.00	0.00	0.00
Servicios de Instalación, Reparación, Mantenimiento y Conservación	0.00	0.00	0.00	0.00	0.00	0.00
Servicios de Comunicación Social y Publicidad.	0.00	0.00	0.00	0.00	0.00	0.00
Servicios de Traslado y Viáticos	0.00	0.00	0.00	0.00	0.00	0.00
Servicios Oficiales	0.00	0.00	0.00	0.00	0.00	0.00

Sistema Estatal de Evaluación
Estado Analítico del Ejercicio Presupuesto de Egresos
Clasificación por Objeto del Gasto (Capítulo y Concepto)

ETCA-II-11

Fondo Estatal para la Prevención y Atención de Emergencias y Desastres del Estado de Sonora
Del 01 de Abril al 30 de Junio de 2016

(PESOS)

TRIMESTRE: SEGUNDO 2016

Ejercicio del Presupuesto por Capítulo del Gasto	Egresos Aprobado Anual (1)	Ampliaciones/ (Reducciones) (2)	Egresos Modificado Anual (3=1+2)	Egresos Devengado Anual (4)	Egresos Pagado Anual (5)	Subejercicio (6 = 3 - 4)
Otros Servicios Generales			0.00			0.00
Transferencias, Asignaciones, Subsidios y Otras Ayudas	0.00	0.00	0.00	0.00	0.00	0.00
Transferencias Internas y Asignaciones al Sector Público	0.00	0.00	0.00	0.00	0.00	0.00
Transferencias al Resto del Sector Público	0.00	0.00	0.00	0.00	0.00	0.00
Subsidios y Subvenciones	0.00	0.00	0.00	0.00	0.00	0.00
Ayudas Sociales	0.00	0.00	0.00	0.00	0.00	0.00
Pensiones y Jubilaciones	0.00	0.00	0.00	0.00	0.00	0.00
Transferencias a Fideicomisos, Mandatos y Otros Análogos	0.00	0.00	0.00	0.00	0.00	0.00
Transferencias a la Seguridad Social	0.00	0.00	0.00	0.00	0.00	0.00
Donativos	0.00	0.00	0.00	0.00	0.00	0.00
Transferencias al Exterior	0.00	0.00	0.00	0.00	0.00	0.00
Bienes Muebles, Inmuebles e Intangibles	0.00	0.00	0.00	0.00	0.00	0.00
Mobiliario y Equipo de Administración	0.00	0.00	0.00	0.00	0.00	0.00
Mobiliario y Equipo Educativo y Recreativo	0.00	0.00	0.00	0.00	0.00	0.00
Equipo e Instrumental Médico y de Laboratorio	0.00	0.00	0.00	0.00	0.00	0.00
Vehículos y Equipo de Transporte	0.00	0.00	0.00	0.00	0.00	0.00
Equipo de Defensa y Seguridad	0.00	0.00	0.00	0.00	0.00	0.00
Maquinaria, Otros Equipos y Herramientas	0.00	0.00	0.00	0.00	0.00	0.00
Activos Biológicos	0.00	0.00	0.00	0.00	0.00	0.00
Bienes Inmuebles	0.00	0.00	0.00	0.00	0.00	0.00
Activos Intangibles	0.00	0.00	0.00	0.00	0.00	0.00
Inversión Pública	0.00	0.00	0.00	0.00	0.00	0.00
Obra Pública en Bienes de Dominio Público	0.00	0.00	0.00	0.00	0.00	0.00
Obra Pública en Bienes Propios	0.00	0.00	0.00	0.00	0.00	0.00
Proyectos Productivos y Acciones de Fomento	0.00	0.00	0.00	0.00	0.00	0.00
Inversiones Financieras y Otras Provisiones	0.00	0.00	0.00	0.00	0.00	0.00
Inversiones Para el Fomento de Actividades Productivas.	0.00	0.00	0.00	0.00	0.00	0.00
Acciones y Participaciones de Capital	0.00	0.00	0.00	0.00	0.00	0.00

Sistema Estatal de Evaluación
Estado Analítico del Ejercicio Presupuesto de Egresos
Clasificación por Objeto del Gasto (Capítulo y Concepto)

ETCA-II-11

Fondo Estatal para la Prevención y Atención de Emergencias y Desastres del Estado de Sonora
Del 01 de Abril al 30 de Junio de 2016

(PESOS)

TRIMESTRE: **SEGUNDO 2016**

Ejercicio del Presupuesto por Capítulo del Gasto	Egresos Aprobado Anual (1)	Ampliaciones/ (Reducciones) (2)	Egresos Modificado Anual (3=1+2)	Egresos Devengado Anual (4)	Egresos Pagado Anual (5)	Subejercicio (6 = 3 - 4)
Compra de Títulos y Valores	0.00	0.00	0.00	0.00	0.00	0.00
Concesión de Préstamos	0.00	0.00	0.00	0.00	0.00	0.00
Inversiones en Fideicomisos, Mandatos y Otros Análogos	0.00	0.00	0.00	0.00	0.00	0.00
Otras Inversiones Financieras	0.00	0.00	0.00	0.00	0.00	0.00
Provisiones para Contingencias y Otras Erogaciones Especiales	0.00	0.00	0.00	0.00	0.00	0.00
Participaciones y Aportaciones	0.00	0.00	0.00	0.00	0.00	0.00
Participaciones	0.00	0.00	0.00	0.00	0.00	0.00
Aportaciones	0.00	0.00	0.00	0.00	0.00	0.00
Convenios	0.00	0.00	0.00	0.00	0.00	0.00
Deuda Pública	0.00	0.00	0.00	0.00	0.00	0.00
Amortización de la Deuda Pública	0.00	0.00	0.00	0.00	0.00	0.00
Intereses de la Deuda Pública	0.00	0.00	0.00	0.00	0.00	0.00
Comisiones de la Deuda Pública	0.00	0.00	0.00	0.00	0.00	0.00
Gastos de la Deuda Pública	0.00	0.00	0.00	0.00	0.00	0.00
Costo por Coberturas	0.00	0.00	0.00	0.00	0.00	0.00
Apoyos Financieros	0.00	0.00	0.00	0.00	0.00	0.00
Adeudos de Ejercicios Fiscales Anteriores (Adefas)	0.00	0.00	0.00	0.00	0.00	0.00
Total del Gasto	0.00	0.00	0.00	0.00	0.00	0.00

Bajo protesta de decir verdad que los Estados Financieros y sus Notas, son razonablemente correctos y son responsabilidad del emisor.

Nada que reportar.

Lic. Alberto Flores Chong

 Secretario Ejecutivo del Fondo Estatal para la Prevención y Atención de Emergencias y Desastres del Estado de Sonora

Ing. Ana Lourdes Limón Ramos

Lic. Irene Catalina González Mendoza

 Directora Administrativa UEPC

 Subdirectora Administrativa UEPC

Sistema Estatal de Evaluación
Estado Analítico del Ejercicio Presupuesto de Egresos
Clasificación Económica (por Tipo de Gasto)

ETCA-II-11-A

Fondo Estatal para la Prevención y Atención de Emergencias y Desastres del Estado de Sonora

Del 01 de Abril al 30 de Junio de 2016

(PESOS)

TRIMESTRE:

SEGUNDO 2016

Concepto	Egresos Aprobado Anual (1)	Ampliaciones/ (Reducciones) (2)	Egresos Modificado Anual (3=1+2)	Egresos Devengado Anual (4)	Egresos Pagado Anual (5)	Subejercicio (6 = 3 - 4)
Gasto Corriente	0.00	0.00	0.00	0.00	0.00	0.00
Gasto de Capital	0.00	0.00	0.00	0.00	0.00	0.00
Amortización del la Deuda y Disminución de Pasivos	0.00	0.00	0.00	0.00	0.00	0.00
Pensiones y Jubilaciones	0.00	0.00	0.00	0.00	0.00	0.00
Participaciones	0.00	0.00	0.00	0.00	0.00	0.00
Total del Gasto	0.00	0.00	0.00	0.00	0.00	0.00

Bajo protesta de decir verdad que los Estados Financieros y sus Notas, son razonablemente correctos y son responsabilidad del emisor.

Nada que reportar.

Lic. Alberto Flores Chong

 Secretario Ejecutivo del Fondo Estatal para la Prevención y Atención de Emergencias y Desastres del Estado de Sonora

Ing. Ana Lourdes Limón Ramos

Lic. Irene Catalina González Mendoza

 Directora Administrativa UEPC

 Subdirectora Administrativa UEPC

Sistema Estatal de Evaluación
Estado Analítico del Ejercicio Presupuesto de Egresos
Clasificación Administrativa (Por Unidad Administrativa)
Fondo Estatal para la Prevención y Atención de Emergencias y Desastres del Estado de Sonora
Del 01 de Abril al 30 de Junio de 2016

ETCA-II-11-B1

(PESOS)

TRIMESTRE: SEGUNDO 2016

Clasificación Administrativa (Por Unidad Administrativa)	Egresos Aprobado Anual (1)	Ampliaciones/ (Reducciones) (2)	Egresos Modificado Anual (3=1+2)	Egresos Devengado Anual (4)	Egresos Pagado Anual (5)	Subejercicio (6 = 3 - 4)
Unidad Administrativa 1	0.00	0.00	0.00	0.00	0.00	0.00
Unidad Administrativa 2	0.00	0.00	0.00	0.00	0.00	0.00
Unidad Administrativa 3	0.00	0.00	0.00	0.00	0.00	0.00
Unidad Administrativa 4	0.00	0.00	0.00	0.00	0.00	0.00
Unidad Administrativa 5	0.00	0.00	0.00	0.00	0.00	0.00
Unidad Administrativa 6	0.00	0.00	0.00	0.00	0.00	0.00
Unidad Administrativa 7	0.00	0.00	0.00	0.00	0.00	0.00
Unidad Administrativa 8	0.00	0.00	0.00	0.00	0.00	0.00
Unidad Administrativa 9	0.00	0.00	0.00	0.00	0.00	0.00
Unidad Administrativa 10	0.00	0.00	0.00	0.00	0.00	0.00
Total del Gasto	0.00	0.00	0.00	0.00	0.00	0.00

Bajo protesta de decir verdad que los Estados Financieros y sus Notas, son razonablemente correctos y son responsabilidad del emisor.
 Nada que reportar.

Lic. Alberto Flores Chong

Secretario Ejecutivo del Fondo Estatal para la Prevención y Atención de Emergencias y Desastres del Estado de Sonora

Ing. Ana Lourdes Limón Ramos

Lic. Irene Catalina González Mendoza

Directora Administrativa UEPC

Subdirectora Administrativa UEPC

Sistema Estatal de Evaluación
Estado Analítico del Ejercicio Presupuesto de Egresos
Clasificación Administrativa (Por Unidad Administrativa)
Fondo Estatal para la Prevención y Atención de Emergencias y Desastres del Estado de Sonora
Del 01 de Abril al 30 de Junio de 2016

ETCA-II-11-B1

Clasificación Administrativa (Por Unidad Administrativa)	(PESOS)					
	TRIMESTRE: SEGUNDO 2016					
	Egresos Aprobado Anual (1)	Ampliaciones/ (Reducciones) (2)	Egresos Modificado Anual (3=1+2)	Egresos Devengado Anual (4)	Egresos Pagado Anual (5)	Subejercicio (6 = 3 - 4)
Unidad Administrativa 1	0.00	0.00	0.00	0.00	0.00	0.00
Unidad Administrativa 2	0.00	0.00	0.00	0.00	0.00	0.00
Unidad Administrativa 3	0.00	0.00	0.00	0.00	0.00	0.00
Unidad Administrativa 4	0.00	0.00	0.00	0.00	0.00	0.00
Unidad Administrativa 5	0.00	0.00	0.00	0.00	0.00	0.00
Unidad Administrativa 6	0.00	0.00	0.00	0.00	0.00	0.00
Unidad Administrativa 7	0.00	0.00	0.00	0.00	0.00	0.00
Unidad Administrativa 8	0.00	0.00	0.00	0.00	0.00	0.00
Unidad Administrativa 9	0.00	0.00	0.00	0.00	0.00	0.00
Unidad Administrativa 10	0.00	0.00	0.00	0.00	0.00	0.00
Total del Gasto	0.00	0.00	0.00	0.00	0.00	0.00

Bajo protesta de decir verdad que los Estados Financieros y sus Notas, son razonablemente correctos y son responsabilidad del emisor.
 Nada que reportar.

Lic. Alberto Flores Chong

 Secretario Ejecutivo del Fondo Estatal para la Prevención y Atención de Emergencias y Desastres del Estado de Sonora

Ing. Ana Lourdes Limón Ramos

Lic. Irene Catalina González Mendoza

 Directora Administrativa UEPC

 Subdirectora Administrativa UEPC

Sistema Estatal de Evaluación
Estado Analítico del Ejercicio Presupuesto de Egresos
Clasificación Administrativa (Por Poderes)

ETCA-II-11-B2

Fondo Estatal para la Prevención y Atención de Emergencias y Desastres del Estado de Sonora
Del 01 de Abril al 30 de Junio de 2016

(PESOS)

TRIMESTRE: **SEGUNDO 2016**

Clasificación Administrativa (Por Poderes)	Egresos Aprobado Anual (1)	Ampliaciones/ (Reducciones) (2)	Egresos Modificado Anual (3=1+2)	Egresos Devengado Anual (4)	Egresos Pagado Anual (5)	Subejercicio (6 = 3 - 4)
Poder Ejecutivo	0.00	0.00	0.00	0.00	0.00	0.00
Poder Legislativo	0.00	0.00	0.00	0.00	0.00	0.00
Poder Judicial	0.00	0.00	0.00	0.00	0.00	0.00
Órganos Autónomos	0.00	0.00	0.00	0.00	0.00	0.00
Total del Gasto	0.00	0.00	0.00	0.00	0.00	0.00

Bajo protesta de decir verdad que los Estados Financieros y sus Notas, son razonablemente correctos y son responsabilidad del emisor.

Nada que reportar.

Lic. Alberto Flores Chong

 Secretario Ejecutivo del Fondo Estatal para la Prevención y Atención de Emergencias y Desastres del Estado de Sonora

Ing. Ana Lourdes Limón Ramos

Lic. Irene Catalina González Mendoza

 Directora Administrativa UEPC

 Subdirectora Administrativa UEPC

Sistema Estatal de Evaluación
Estado Analítico del Ejercicio Presupuesto de Egresos
Clasificación Administrativa (Por Tipo de Organismos o Entidad Paraestatal)
Fondo Estatal para la Prevención y Atención de Emergencias y Desastres del Estado de Sonora
Del 01 de Abril al 30 de Junio de 2016

ETCA-II-11-B3

(PESOS)

TRIMESTRE: SEGUNDO 2016

Concepto	Egresos Aprobado Anual (1)	Ampliaciones/ (Reducciones) (2)	Egresos Modificado Anual (3=1+2)	Egresos Devengado Anual (4)	Egresos Pagado Anual (5)	Subejercicio (6 = 3 - 4)
Entidades Paraestatales y Fideicomisos No Empresariales y No Financieros	0.00	0.00	0.00	0.00	0.00	0.00
Instituciones Públicas de la Seguridad Social	0.00	0.00	0.00	0.00	0.00	0.00
Entidades Paraestatales Empresariales No Financieras con Participación Estatal Mayoritaria	0.00	0.00	0.00	0.00	0.00	0.00
Fideicomisos Empresariales No Financieros con Participación Estatal Mayoritaria	0.00	0.00	0.00	0.00	0.00	0.00
Entidades Paraestatales Empresariales Financieras Monetarias con Participación Estatal Mayoritaria	0.00	0.00	0.00	0.00	0.00	0.00
Entidades Paraestatales Empresariales Financieras No Monetarias con Participación Estatal Mayoritaria	0.00	0.00	0.00	0.00	0.00	0.00
Fideicomisos Financieros Públicos con Participación Estatal Mayoritaria	0.00	0.00	0.00	0.00	0.00	0.00
Total del Gasto	0.00	0.00	0.00	0.00	0.00	0.00

Bajo protesta de decir verdad que los Estados Financieros y sus Notas, son razonablemente correctos y son responsabilidad del emisor.

Nada que reportar.

Lic. Alberto Flores Chong

Secretario Ejecutivo del Fondo Estatal para la Prevención y Atención de Emergencias y Desastres del Estado de Sonora

Ing. Ana Lourdes Limón Ramos

Lic. Irene Catalina González Mendoza

Directora Administrativa UEPC

Subdirectora Administrativa UEPC

Sistema Estatal de Evaluación
 Estado Analítico del Ejercicio Presupuesto de Egresos
 Clasificación Funcional (Finalidad y Función)
 Fondo Estatal para la Prevención y Atención de Emergencias y Desastres del Estado de Sonora
 Del 01 de Abril al 30 de Junio de 2016
 (PESOS)

ETCA-II-11-C

TRIMESTRE: SEGUNDO

Concepto	Egresos Aprobado Anual (1)	Ampliaciones/ (Reducciones) (2)	Egresos Modificado Anual (3=1+2)	Egresos Devengado Anual (4)	Egresos Pagado Anual (5)	Subejercicio (6 = 3 - 4)
Gobierno	0.00	0.00	0.00	0.00	0.00	0.00
Legislación	0.00	0.00	0.00	0.00	0.00	0.00
Justicia	0.00	0.00	0.00	0.00	0.00	0.00
Coordinación de la Política de Gobierno	0.00	0.00	0.00	0.00	0.00	0.00
Relaciones Exteriores	0.00	0.00	0.00	0.00	0.00	0.00
Asuntos Financieros y Hacendarios	0.00	0.00	0.00	0.00	0.00	0.00
Seguridad Nacional	0.00	0.00	0.00	0.00	0.00	0.00
Asuntos de Orden Público y Seguridad Interior	0.00	0.00	0.00	0.00	0.00	0.00
Otros Servicios Generales	0.00	0.00	0.00	0.00	0.00	0.00
Desarrollo Social	0.00	0.00	0.00	0.00	0.00	0.00
Protección Ambiental	0.00	0.00	0.00	0.00	0.00	0.00
Viviendas y Servicios a la Comunidad	0.00	0.00	0.00	0.00	0.00	0.00
Salud	0.00	0.00	0.00	0.00	0.00	0.00
Recreación, Cultura y Otras Manifestaciones Sociales	0.00	0.00	0.00	0.00	0.00	0.00
Educación	0.00	0.00	0.00	0.00	0.00	0.00
Protección Social	0.00	0.00	0.00	0.00	0.00	0.00
Otros Asuntos Sociales	0.00	0.00	0.00	0.00	0.00	0.00
Desarrollo Económico	0.00	0.00	0.00	0.00	0.00	0.00
Asuntos Económicos, Comerciales y Laborales en General	0.00	0.00	0.00	0.00	0.00	0.00
Agropecuaria, Silvicultura, Pesca y Caza	0.00	0.00	0.00	0.00	0.00	0.00
Combustibles y Energía	0.00	0.00	0.00	0.00	0.00	0.00
Minería, Manufacturas y Construcción	0.00	0.00	0.00	0.00	0.00	0.00
Transporte	0.00	0.00	0.00	0.00	0.00	0.00
Comunicaciones	0.00	0.00	0.00	0.00	0.00	0.00
Turismo	0.00	0.00	0.00	0.00	0.00	0.00
Ciencia, Tecnología e Innovación	0.00	0.00	0.00	0.00	0.00	0.00
Otras Industrias y Otros Asuntos Económicos	0.00	0.00	0.00	0.00	0.00	0.00
Otras No Clasificadas en funciones anteriores	0.00	0.00	0.00	0.00	0.00	0.00
Transacciones de la Deuda Pública / Costo financiero de la Deuda	0.00	0.00	0.00	0.00	0.00	0.00
Transferencias, Participaciones y Aportaciones entre Diferentes Niveles y Órdenes de gobierno	0.00	0.00	0.00	0.00	0.00	0.00
Saneamiento del Sistema Financiero	0.00	0.00	0.00	0.00	0.00	0.00
Adeudos de ejercicios Fiscales Anteriores	0.00	0.00	0.00	0.00	0.00	0.00
Total del Gasto	0.00	0.00	0.00	0.00	0.00	0.00

Bajo protesta de decir verdad que los Estados Financieros y sus Notas, son razonablemente correctos y son responsabilidad del emisor.
 Nada que reportar.

Lic. Alberto Flores Chong

Secretario Ejecutivo del Fondo Estatal para la Prevención y Atención de Emergencias y Desastres del Estado de Sonora

Ing. Ana Lourdes Limón Ramos

Lic. Irene Catalina González Mendoza

Directora Administrativa UEPC

Subdirectora Administrativa UEPC

Sistema Estatal de Evaluación
Conciliación entre los Egresos Presupuestarios y los Gastos Contables
 Fondo Estatal para la Prevención y Atención de Emergencias y Desastres del Estado de Sonora
 Del 01 de Abril al 30 de Junio de 2016
 Pesos

ETCA-II-11-D

TRIMESTRE:

SEGUNDO 2016

1. Total de Egresos Presupuestarios		0.00
(MENOS)		
2. Egresos Presupuestarios no contables		0.00
Mobiliario y equipo de administración		
Mobiliario y equipo educacional y recreativo		
Equipo e instrumental médico y de laboratorio		
Vehículos y equipo de transporte		
Equipo de defensa y seguridad		
Maquinaria, otros equipos y herramientas		
Arctivos biológicos		
Bienes inmuebles		
Activos intangibles		
Obra pública en bienes propios		
Acciones y participaciones de capital		
Compra de títulos y valores		
Inversiones en fideicomisos, mandatos y otros análogos		
Provisiones para contingencias y otras erogaciones especiales		
Amonización de la deuda pública		
Adeudos de ejercicios fiscales anteriores (ADEFAS)		
Otros Egresos Presupuestales No Contables		
(MAS)		
3. Gastos contables no presupuestarios		0.00
Estimaciones, depreciaciones, deterioros, obsolescencia y amortizaciones		
Provisiones		
Disminución de inventarios		
Aumento por insuficiencia de estimaciones por pérdida o deterioro u obsolescencia		
Aumento por insuficiencia de provisiones		
Otros gastos		
Otros Gastos Contables No Presupuestales		
4. Total de Gasto Contable (4= 1 - 2 + 3)		0.00

Bajo protesta de decir verdad que los Estados Financieros y sus Notas, son razonablemente correctos y son responsabilidad del emisor.
 Nada que reportar.

Lic. Alberto Flores Chong

 Secretario Ejecutivo del Fondo Estatal para la Prevención y Atención de Emergencias y Desastres del Estado de Sonora

Ing. Ana Lourdes Limón Ramos

Lic. Irene Catalina González Mendoza

 Directora Administrativa UEPC

 Subdirectora Administrativa UEPC

Sistema Estatal de Evaluación
Estado Analítico del Ejercicio Presupuesto de Egresos
Por Partida del Gasto

ETCA-II-11-E

Fondo Estatal para la Prevención y Atención de Emergencias y Desastres del Estado de Sonora
Del 01 de Abril al 30 de Junio de 2016

		(PESOS)				TRIMESTRE:	SEGUNDO 2016	
Ejercicio del Presupuesto por Partida / Descripción		Egresos Aprobado Anual	Ampliaciones/ (Reducciones)	Egresos Modificado Anual	Egresos Devengado Anual	Egresos Pagado Anual	Subejercicio	% Avance Anual
		(1)	(2)	(3=1+2)	(4)	(5)	(6 = 3 - 4)	(7= 4/3)
1000	Servicios personales							
1100	Remuneraciones al personal de carácter permanente	0.00	0.00	0.00	0.00	0.00	0.00	0.00
113	Sueldo base al personal permanente	0.00	0.00	0.00	0.00	0.00	0.00	0.00
#	Sueldos	0.00	0.00	0.00	0.00	0.00	0.00	0.00
#	Riesgo laboral	0.00	0.00	0.00	0.00	0.00	0.00	0.00
#	Ayuda para habitación	0.00	0.00	0.00	0.00	0.00	0.00	0.00
#	Prima por riesgo laboral	0.00	0.00	0.00	0.00	0.00	0.00	0.00
#	Ayuda para energía eléctrica	0.00	0.00	0.00	0.00	0.00	0.00	0.00
121	Honorarios asimilables a salarios	0.00	0.00	0.00	0.00	0.00	0.00	0.00
#	Honorarios	0.00	0.00	0.00	0.00	0.00	0.00	0.00
122	Sueldos base al personal eventual	0.00	0.00	0.00	0.00	0.00	0.00	0.00
#	Sueldos base al personal eventual	0.00	0.00	0.00	0.00	0.00	0.00	0.00
1300	Remuneraciones adicionales y especiales	0.00	0.00	0.00	0.00	0.00	0.00	0.00
131	Primas por años de servicios efectivos prestados	0.00	0.00	0.00	0.00	0.00	0.00	0.00
#	Primas y acreditaciones por años de servicio efectivos prestados al personal	0.00	0.00	0.00	0.00	0.00	0.00	0.00
132	Primas de vacaciones, dominical y gratificación de fin de	0.00	0.00	0.00	0.00	0.00	0.00	0.00
#	Prima vacacional	0.00	0.00	0.00	0.00	0.00	0.00	0.00
#	Gratificación por fin de año	0.00	0.00	0.00	0.00	0.00	0.00	0.00
#	Compensación por ajuste de calendario	0.00	0.00	0.00	0.00	0.00	0.00	0.00
#	Compensación por bono navideño	0.00	0.00	0.00	0.00	0.00	0.00	0.00
134	Compensaciones	0.00	0.00	0.00	0.00	0.00	0.00	0.00
#	Estímulos al personal de confianza	0.00	0.00	0.00	0.00	0.00	0.00	0.00
..	...							
..	...							
..	...							
..	Total del Gasto	0.00	0.00	0.00	0.00	0.00	0.00	0.00

Bajo protesta de decir verdad que los Estados Financieros y sus Notas, son razonablemente correctos y son responsabilidad del emisor.

Nada que reportar.

Lic. Alberto Flores Chong

Secretario Ejecutivo del Fondo Estatal para la Prevención y Atención de Emergencias y Desastres del Estado de Sonora

Ing. Ana Lourdes Limón Ramos

Irene Catalina González Mendoza

Directora Administrativa UEPC

Subdirectora Administrativa UEPC

Endeudamiento Neto

Fondo Estatal para la Prevención y Atención de Emergencias y Desastres del Estado de Sonora

Del 01 de Abril al 30 de Junio de 2016

(pesos)

TRIMESTRE: SEGUNDO 2016

Identificación del crédito o Instrumento	Contratación / Colocación	Amortización	Endeudamiento Neto
	A	B	C=A-B
Créditos Bancarios			
1 Nada que reportar			0.00
2			
3			
4			
5			
6			
7			
8			
9			
10			
Total Créditos Bancarios	0.00	0.00	0.00
Otros Instrumentos de Deuda			
1 Nada que reportar			0.00
2			
3			
4			
5			
6			
7			
8			
9			
10			
Total Otros Instrumentos de Deuda	0.00	0.00	0.00
TOTAL	0.00	0.00	0.00

Bajo protesta de decir verdad declaramos que los Estados Financieros y sus Notas, son razonablemente correctos y son responsabilidad del emisor

Nada que reportar.

Lic. Alberto Flores Chong

Secretario Ejecutivo del Fondo Estatal para la Prevención y Atención de Emergencias y Desastres del Estado de Sonora

Ing. Ana Lourdes Limón Ramos

Lic. Irene Catalina González Mendoza

Directora Administrativa UEPC

Subdirectora Administrativa UEPC

Intereses de la Deuda

Fondo Estatal para la Prevención y Atención de Emergencias y Desastres del Estado de Sonora

Del 01 de Abril al 30 de Junio de 2016

(pesos)

TRIMESTRE: SEGUNDO 2016

Identificación del crédito o Instrumento	Devengado	Pagado
Créditos Bancarios		
1 Nada que reportar		
2		
3		
4		
5		
6		
7		
8		
9		
10		
Total de Interéses Créditos Bancarios	0.00	0.00
Otros Instrumentos de Deuda		
1 Nada que reportar		
2		
3		
4		
5		
6		
7		
8		
9		
10		
Total Intereses Otros Instrumentos de Deuda	0.00	0.00
TOTAL	0.00	0.00

Bajo protesta de decir verdad declaramos que los Estados Financieros y sus Notas, son razonablemente correctos y son responsabilidades del emisor.

Nada que reportar.

Lic. Alberto Flores Chong

Secretario Ejecutivo del Fondo Estatal para la Prevención y Atención de Emergencias y Desastres del Estado de Sonora

Ing. Ana Lourdes Limón Ramos

Lic. Irene Catalina González Mendoza

Directora Administrativa UEPC

Subdirectora Administrativa UEPC

**Sistema Estatal de Evaluación
Gasto Por Categoría Programática**

ETCA-III-14

Fondo Estatal para la Prevención y Atención de Emergencias y Desastres del Estado de Sonora

Del 01 de Abril al 30 de Junio de 2016

(PESOS)

TRIMESTRE: **SEGUNDO**

Concepto	Egresos Aprobado Anual (1)	Ampliaciones/ (Reducciones) (2)	Egresos Modificado Anual (3=1+2)	Egresos Devengado Anual (4)	Egresos Pagado Anual (5)	Subejercicio (6 = 3 - 4)	% Avance Anual (7= 4/3)
Programas							
Subsidios:							
Sector Social y Privado o Estados y Municipios	0.00	0.00	0.00	0.00	0.00	0.00	0.00
Sujetos a Reglas de Operación	0.00	0.00	0.00	0.00	0.00	0.00	0.00
Otros Subsidios	0.00	0.00	0.00	0.00	0.00	0.00	0.00
Desempeño de las Funciones:							
Prestación de Servicios Públicos	0.00	0.00	0.00	0.00	0.00	0.00	0.00
Provisión de Bienes Públicos	0.00	0.00	0.00	0.00	0.00	0.00	0.00
Planeación, Seguimiento y Evaluación de Políticas Públicas	0.00	0.00	0.00	0.00	0.00	0.00	0.00
Promoción y Fomento	0.00	0.00	0.00	0.00	0.00	0.00	0.00
Regulación y Supervisión	0.00	0.00	0.00	0.00	0.00	0.00	0.00
Funciones de las Fuerzas Armadas (Unicamente el Gobierno Federal)	0.00	0.00	0.00	0.00	0.00	0.00	0.00
Específicos	0.00	0.00	0.00	0.00	0.00	0.00	0.00
Proyectos de Inversión	0.00	0.00	0.00	0.00	0.00	0.00	0.00
Administrativos y de Apoyos							
Apoyo al Proceso Presupuestario y para Mejorar la Eficiencia Institucional	0.00	0.00	0.00	0.00	0.00	0.00	0.00
Apoyo a la Función Pública y al Mejoramiento de la Gestión	0.00	0.00	0.00	0.00	0.00	0.00	0.00
Operaciones Ajenas	0.00	0.00	0.00	0.00	0.00	0.00	0.00
Compromisos							
Obligaciones de Cumplimiento de Resolución Jurisdiccional	0.00	0.00	0.00	0.00	0.00	0.00	0.00
Desastres Naturales	0.00	0.00	0.00	0.00	0.00	0.00	0.00
Obligaciones							
Pensiones y Jubilaciones	0.00	0.00	0.00	0.00	0.00	0.00	0.00
Aportaciones a la Seguridad Social	0.00	0.00	0.00	0.00	0.00	0.00	0.00
Aportaciones a Fondos de Estabilización	0.00	0.00	0.00	0.00	0.00	0.00	0.00
Aportaciones a Fondos de Inversión y Reestructura de Pensiones	0.00	0.00	0.00	0.00	0.00	0.00	0.00
Programas de gasto Federalizado (Gobierno Federal)							
Gasto Federalizado	0.00	0.00	0.00	0.00	0.00	0.00	0.00
Participaciones a Entidades Federativas y Municipios	0.00	0.00	0.00	0.00	0.00	0.00	0.00
Costo Financiero, Deuda o Apoyo a Deudores y Ahorradores de la Banca	0.00	0.00	0.00	0.00	0.00	0.00	0.00
Adeudos de Ejercicios Fiscales Anteriores	0.00	0.00	0.00	0.00	0.00	0.00	0.00
Total del Gasto	0.00	0.00	0.00	0.00	0.00	0.00	0.00

Bajo protesta de decir verdad declaramos que los Estados Financieros y sus Notas, son razonablemente correctos y son responsabilidades del emisor.

Nada que reportar.

Lic. Alberto Flores Chong

Secretario Ejecutivo del Fondo Estatal para la Prevención y Atención de Emergencias y Desastres del Estado de Sonora

Ing. Ana Lourdes Limón Ramos

Lic. Irene Catalina González Mendoza

Directora Administrativa UEPC

SubDirectora Administrativa UEPC



GOBIERNO DEL ESTADO DE SONORA FICHA TECNICA PARA SEGUIMIENTO Y EVALUACION DE INDICADORES DE PROYECTOS Y PROCESOS

NUMERO Y NOMBRE DEL PROGRAMA:			
NOMBRE DEL PROCESO:			
CLAVE PROGRAMATICA:			
UNIDAD RESPONSABLE:	Fondo Estatal para la Prevención y Atención de Emergencias y Desastres del Estado de Sonora (FEPAEDES)	UNIDAD EJECUTORA:	
OBJETIVO DEL PROCESO:			

DATOS DEL INDICADOR

NOMBRE INDICADOR:			
UNIDAD DE MEDIDA:		TIPO:	
RESULTADO ESPERADO:			
FORMULA CALCULO:			
INTERPRETACION:			
DIMENSION DEL INDICADOR:		SENTIDO:	
VALOR:		FRECUENCIA MEDICION:	

AVANCE DEL INDICADOR:		TRIMESTRE			TRIMESTRE 1		
META ANUAL	AVANCE DEL TRIMESTRE			AVANCE ACUMULADO			SEMAFORO
	PROGRAMADO	ALCANZADO	%	PROGRAMADO	ALCANZADO	%	

EVALUACIÓN CUALITATIVA	<p>El Fondo Estatal para la Prevención y Atención de Emergencias y Desastres del Estado de Sonora (FEPAEDES) cuenta con un saldo de \$535,354.58 en la cuenta de cheques número 11005961548 de Scotiabank Inverlat S.A, el cual es un remanente de ejercicios anteriores. De Abril a Junio del 2016 no se recibieron ingresos y no se realizaron egresos, cabe señalar que la cuenta permanece congelada y en proceso de extinción, debido a lo anterior no fue necesario asignar presupuesto a ninguna partida durante el Primer Trimestre.</p>
-------------------------------	--

PROSPECTIVA	
FACTOR DE COMPARACIÓN	

Lic. Alberto Flores Chong

Secretario Ejecutivo del Fondo Estatal para la Prevención y Atención de Emergencias y Desastres del Estado de Sonora

Ing. Ana Lourdes Limón Ramos

Lic. Irene Catalina González Mendoza

Directora Administrativa UEPC

Subdirectora Administrativa UEPC

Sistema Estatal de Evaluación
Gastos por proyectos de Inversión
Fondo Estatal para la Prevención y Atención de Emergencias y Desastres del Estado de Sonora
Del 01 de Abril al 30 de Junio de 2016
(pesos)

ETCA-III-16

TRIMESTRE: SEGUNDO 2016

GASTO DE INVERSION EJERCIDO:		MONTO EROGADO	*
NOMBRE DEL PROYECTO			

Bajo protesta de decir verdad declaramos que los Estados Financieros y sus Notas, son razonablemente correctos y son responsabilidad del emisor.

Nada que reportar.

Lic. Alberto Flores Chong

Secretario Ejecutivo del Fondo Estatal para la Prevención y Atención de Emergencias y Desastres del Estado de Sonora

Ing. Ana Lourdes Limón Ramos

Lic. Irene Catalina González Mendoza

Directora Administrativa UEPC

Subdirectora Administrativa UEPC

**Sistema Estatal de Evaluación
Indicadores de Postura Fiscal**

ETCA-IV-17

Fondo Estatal para la Prevención y Atención de Emergencias y Desastres del Estado de Sonora

Del 01 de Abril al 30 de Junio de 2016

(pesos)

TRIMESTRE: SEGUNDO 2016

Concepto	Estimado Original Anual	Devengado	Pagado 3
I. Ingresos Presupuestarios (I= 1 + 2)	0.00	0.00	0.00
1. Ingresos Gobierno del Estado 1			
2. Ingresos Sector Paraestatal 1			
II. Egresos Presupuestarios (II= 3+4)	0.00	0.00	0.00
3. Egresos del Gobierno de la Entidad Federativa 2			
4. Egresos del Sector Paraestatal 2			
III. Balance Presupuestario (Superávit o Déficit) (III= I-II)	0.00	0.00	0.00
Concepto	Estimado Original Anual	Devengado	Pagado 3
III. Balance Presupuestario (Superávit o Déficit)			
IV. Interés, Comisiones y Gastos de la Deuda			
V. Balance Primario (superávit o Déficit) (V= III-IV)	0.00	0.00	0.00
Concepto	Estimado Original Anual	Devengado	Pagado 3
A. Financiamiento			
B. Amortización de la Deuda			
C. Endeudamiento o Desendeudamiento (C=A-B)	0.00	0.00	0.00

Bajo protesta de decir verdad declaramos que los Estados Financieros y sus Notas, son razonablemente correctos y son responsabilidades del emisor.

Nada que reportar.

Lic. Alberto Flores Chong

Secretario Ejecutivo del Fondo Estatal para la Prevención y Atención de Emergencias y Desastres del Estado de Sonora

Ing. Ana Lourdes Limón Ramos

Lic. Irene Catalina González Mendoza

Directora Administrativa UEPC

Subdirectora Administrativa UEPC

Sistema Estatal de Evaluación
Relación de Cuentas Bancarias Productivas Específicas
Fondo Estatal para la Prevención y Atención de Emergencias y Desastres del Estado de Sonora
Del 01 de Abril al 30 de Junio de 2016

ETCA-IV-18

(pesos)

TRIMESTRE:SEGUNDO

Fondo, Programa o Convenio	Datos de la Cuenta Bancaria	
	Institución Bancaria	Número de Cuenta
1 Fondo Estatal para la Prevención y Atención de Emergencias y Desastres del Estado de Sonora (FEPAEDES)	Scotiabank Invertal S.A.	11005961548

Bajo protesta de decir verdad declaramos que los Estados Financieros y sus Notas, son razonablemente correctos y son responsabilidad del emisor.

Lic. Alberto Flores Chong

Secretario Ejecutivo del Fondo Estatal para la Prevención y Atención de Emergencias y Desastres del Estado de Sonora

Ing. Ana Lourdes Limón Ramos

Lic. Irene Catalina González Mendoza

Directora Administrativa UEPC

Subdirectora Administrativa UEPC

Sistema Estatal de Evaluación
Relación de Bienes Muebles e Inmuebles que Componen su Patrimonio
Fondo Estatal para la Prevención y Atención de Emergencias y Desastres del Estado de Sonora
Del 01 de Abril al 30 de Junio de 2016

ETCA-IV-19

(pesos)

TRIMESTRE: SEGUNDO

	Código	Descripción del Bien	Valor en Libros
BIENES MUEBLES			
1	Nada que reportar		
2			
3			
4			
5			
BIENES INMUEBLES			
6	Nada que reportar		
7			
8			
9			
10			

Bajo protesta de decir verdad declaramos que los Estados Financieros y sus Notas, son razonablemente correctos y son responsabilidad del emisor.

Nada que reportar.

Lic. Alberto Flores Chong

 Secretario Ejecutivo del Fondo Estatal para la Prevención y Atención de Emergencias y Desastres del Estado de Sonora

Ing. Ana Lourdes Limón Ramos

Lic. Irene Catalina González Mendoza

 Directora Administrativa UEPC

 Subdirectora Administrativa UEPC

Sistema Estatal de Evaluación **ETCA-IV-20**
Relación de esquemas bursátiles y de coberturas financieras
Fondo Estatal para la Prevención y Atención de Emergencias y Desastres del Estado de Sonora
Del 01 de Abril al 30 de Junio de 2016
(pesos) **TRIMESTRE: SEGUNDO 2016**

Identificación del Instrumento	Colocación	Interés Ganados	Valor Actual
	A	B	C=A+B
Otros Instrumentos de Bursatilización			
1 Nada que reportar			0.00
2			
3			
4			
5			
6			
7			
8			
9			
10			
Total	0.00	0.00	0.00
Otros Instrumentos de Bursatilización			
1 Nada que reportar			0.00
2			
3			
4			
5			
6			
7			
8			
9			
10			
Total Otros Instrumentos	0.00	0.00	0.00
TOTAL	0.00	0.00	0.00

Bajo protesta de decir verdad declaramos que los Estados Financieros y sus Notas, son razonablemente correctos y son responsabilidad del emisor.
Nada que reportar.

Lic. Alberto Flores Chong

Secretario Ejecutivo del Fondo Estatal para la Prevención y Atención de Emergencias y Desastres del Estado de Sonora

Ing. Ana Lourdes Limón Ramos

Lic. Irene Catalina González Mendoza

Directora Administrativa UEPC

Subdirectora Administrativa UEPC

Sistema Estatal de Evaluación
FICHA TÉCNICA PARA SEGUIMIENTO Y EVALUACIÓN DE INDICADORES DE PROYECTOS Y PROCESOS
Fondo Estatal para la Prevención y Atención de Emergencias y Desastres del Estado de Sonora
TRIMESTRE: SEGUNDO 2016

Del 01 de Abril al 30 de Junio de 2016
(PESOS)

Durante el Segundo Informe Trimestral se informa que el **Fondo Estatal para la Prevención y Atención de Emergencias y Desastres del Estado de Sonora (FEPAEDES)** cuenta con saldo de \$535,354.58 en el ejercicio 2016, siendo remanente de años anteriores, es importante señalar que se encuentra en proceso de extinción y por ello no hubo ingresos ni egresos durante el trimestre.



GOBIERNO
DEL ESTADO
DE SONORA

Secretaría de Hacienda



GOBIERNO
DEL ESTADO
DE SONORA

Progreso, Fideicomiso Promotor Urbano de Sonora

Sistema Estatal de Evaluación
Estado de Situación Financiera
Progreso Fideicomiso Promotor Urbano de Sonora
Al 30 de Junio de 2016
(PESOS)

ETCA-I-01

TRIMESTRE: SEGUNDO 2016

ACTIVO	2016	2015	PASIVO	2016	2015
Activo Circulante			- Pasivo Circulante		
Efectivo y Equivalentes	9,536,190.00	9,253,141.00	Cuentas por Pagar a Corto Plazo	784,571.00	811,522.00
Derechos a Recibir Efectivo o Equivalentes	3,708,345.00	2,634,930.00	Documentos por Pagar a Corto Plazo	-	-
Derechos a Recibir Bienes o Servicios	-	-	Porción a Corto Plazo de la Deuda Pública a Largo Plazo	-	-
Inventarios	4,738,065.00	4,738,065.00	Títulos y Valores a Corto Plazo	-	-
Almacenes	-	-	Pasivos Diferidos a Corto Plazo	-	-
Estimación por Pérdida o Deterioro de Activos Circulantes	-	-	Fondos y Bienes de Terceros en Garantía y/o Administración a Corto Plazo	12,697.00	12,697.00
Otros Activos Circulantes	-	-	Provisiones a Corto Plazo	-	-
			Otros Pasivos a Corto Plazo	-	-
Total de Activos Circulantes	17,982,600.00	16,626,136.00	Total de Pasivos Circulantes	797,268.00	824,219.00
Activo No Circulante			Pasivo No Circulante		
Inversiones Financieras a Largo Plazo	-	-	Cuentas por Pagar a Largo Plazo	435,494,833.00	441,735,146.00
Derechos a Recibir Efectivo o Equivalentes a Largo Plazo	-	-	Documentos por Pagar a Largo Plazo	-	-
	1,302,745,603.00	1,302,745,603.00	Deuda Pública a Largo Plazo	-	-
Bienes Inmuebles, Infraestructura y Construcciones en Proceso	-	-	Pasivos Diferidos a Largo Plazo	-	-
Bienes Muebles	381,307.00	327,757.00	Fondos y Bienes de Terceros en Garantía y/o en Administración a Largo Plazo	-	-
	27,396.00	22,396.00	Provisiones a Largo Plazo	-	-
Activos Intangibles	-	-			
Depreciación, Deterioro y Amortización Acumulada de Bienes	- 86,303,152.00 -	84,445,930.00			
Activos Diferidos	-	-			
Estimación por Pérdida o Deterioro de Activos no Circulantes	-	-			
Otros Activos no Circulantes	-	-			
Total de Activos No Circulantes	1,216,851,154.00	1,218,649,826.00	Total de Pasivos No Circulantes	435,494,833.00	441,735,146.00
Total de Activos	1,234,833,754.00	1,235,275,962.00	Total de Pasivo	436,292,101.00	442,559,365.00
			Hacienda Pública/Patrimonio		
			Hacienda Pública/Patrimonio Contribuido	572,870,489.00	572,870,489.00
			Aportaciones	572,870,489.00	572,870,489.00
			Donaciones de Capital	-	-
			Actualización de la Hacienda Pública/Patrimonio	-	-
			Hacienda Pública/Patrimonio Generado	225,671,164.00	219,846,108.00
			Resultados del Ejercicio (Ahorro/ Desahorro)	5,825,056.00	10,051,959.00
			Resultados de Ejercicios Anteriores	219,846,108.00	209,794,149.00
			Revalúos	-	-
			Reservas	-	-
			Rectificaciones de Resultados de Ejercicios Anteriores	-	-
			Exceso o Insuficiencia en la Actualización de la Hacienda Pública/Patrimonio	-	-
			Resultado por Posición Monetaria	-	-
			Resultado por Tenencia de Activos no Monetarios	-	-
			Total Hacienda Pública/Patrimonio	798,541,653.00	792,716,597.00
			Total de Pasivo y Hacienda Pública/Patrimonio	1,234,833,754.00	1,235,275,962.00

"Bajo protesta de decir verdad declaramos que los Estados Financieros y sus Notas, son razonablemente correctos y son responsabilidad del emisor"

PEDRO OROZCO VILLEGAS

PEDRO OROZCO VILLEGAS

Sistema Estatal de Evaluación
Estado de Actividades
Progreso Fideicomiso Promotor Urbano de Sonora
Del 01 de Enero al 30 de Junio de 2016
(PESOS)

ETCA-I-02

TRIMESTRE: SEGUNDO 2016

	<u>2016</u>	<u>2015</u>
INGRESOS Y OTROS BENEFICIOS		
Ingresos de la Gestión:	7,761,075.00	6,565,258.00
Impuestos		
Cuotas y Aportaciones de Seguridad Social		
Contribuciones de Mejoras		
Derechos		
Productos de Tipo Corriente ¹		
Aprovechamientos de Tipo Corriente		
Ingresos por Venta de Bienes y Servicios	7,761,075.00	6,565,258.00
Ingresos no Comprendidos en las Fracciones de la Ley de Ingresos Causados en Ejercicios Fiscales Anteriores Pendientes de Liquidación o Pago		
Participaciones, Aportaciones, Transferencias, Asignaciones, Subsidios y Otras Ayudas	11,677,927.00	9,670,647.00
Participaciones y Aportaciones	11,677,927.00	9,670,647.00
Transferencia, Asignaciones, Subsidios y Otras Ayudas		
Otros Ingresos y Beneficios	1,053,982.00	1,665,413.00
Ingresos Financieros	128,625.00	76,079.00
Incremento por Variación de Inventarios		
Disminución del Exceso de Estimaciones por Pérdida o Deterioro u Obsolescencia		
Disminución del Exceso de Provisiones		
Otros Ingresos y Beneficios Varios	925,357.00	1,589,334.00
Total de Ingresos y Otros Beneficios	20,492,984.00	17,901,318.00
GASTOS Y OTRAS PÉRDIDAS		
Gastos de Funcionamiento	2,373,092.00	3,212,533.00
Servicios Personales	775,618.00	727,887.00
Materiales y Suministros	13,862.00	16,290.00
Servicios Generales	1,583,612.00	2,468,356.00
Transferencia, Asignaciones, Subsidios y Otras Ayudas	0.00	0.00
Transferencias Internas y Asignaciones al Sector Público		
Transferencias al Resto del Sector Público		
Subsidios y Subvenciones		
Ayudas Sociales		
Pensiones y Jubilaciones		
Transferencias a Fideicomisos, Mandatos y Contratos Análogos		
Transferencias a la Seguridad Social		
Donativos		
Transferencias al Exterior		
Participaciones y Aportaciones	0.00	0.00
Participaciones		
Aportaciones		
Convenios		
Intereses, Comisiones y Otros Gastos de la Deuda Pública	10,437,614.00	9,299,021.00
Intereses de la Deuda Pública	10,437,614.00	9,299,021.00
Comisiones de la Deuda Pública		
Gastos de la Deuda Pública		
Costo por Coberturas		
Apoyos Financieros		
Otros Gastos y Pérdidas Extraordinarias	1,857,222.00	1,862,128.00
Estimaciones, Depreciaciones, Deterioros, Obsolescencia y Amortizaciones	1,857,222.00	1,862,128.00
Provisiones		
Disminución de Inventarios		
Aumento por Insuficiencia de Estimaciones por Pérdida o Deterioro y Obsolescencia		
Aumento por Insuficiencia de Provisiones		
Otros Gastos		
Inversión Pública	0.00	0.00
Inversión Pública no Capitalizable		
Total de Gastos y Otras Pérdidas	14,667,928.00	14,373,682.00
Resultados del Ejercicio (Ahorro/Desahorro)	5,825,056.00	3,527,636.00

Bajo protesta de decir verdad declaramos que los Estados Financieros y sus Notas, son razonablemente correctos y son responsabilidad del emisor

Sistema Estatal de Evaluación
 Estado de Variación en la Hacienda Pública
 Progreso Fideicomiso Promotor Urbano de Sonora
 Del 01 de Enero al 30 de Junio de 2016
 (PESOS)

ETCA-I-03

TRIMESTRE: SEGUNDO 2016

Concepto	Hacienda Pública / Patrimonio Contribuido	Hacienda Pública / Patrimonio Generado de Ejercicio Anteriores	Hacienda Pública / Patrimonio Generado del Ejercicio	Ajustes por Cambios de Valor	Total
Rectificaciones de Resultados de Ejercicios Anteriores					0.00
Patrimonio Neto Inicial Ajustado del Ejercicio	572,870,489.00	0.00	0.00	0.00	572,870,489.00
Aportaciones	572,870,489.00				572,870,489.00
Donaciones de Capital					0.00
Actualización de la Hacienda Pública/Patrimonio					0.00
Variaciones de la Hacienda Pública / Patrimonio Neto del Ejercicio	0.00	219,846,108.00	0.00	0.00	219,846,108.00
Resultados del Ejercicio (Ahorro/Desahorro)					0.00
Resultados de Ejercicios Anteriores		-847,840,775.00			-847,840,775.00
Revalúos		1,067,686,883.00			1,067,686,883.00
Reservas					0.00
Hacienda Pública / Patrimonio Neto Final del Ejercicio 2015	572,870,489.00	219,846,108.00	0.00	0.00	792,716,597.00
Cambios en la Hacienda Pública / Patrimonio Neto del Ejercicio 2016	0.00	0.00	0.00	0.00	0.00
Aportaciones					0.00
Donaciones de Capital					0.00
Actualización de la Hacienda Pública/Patrimonio					0.00
Variaciones de la Hacienda Pública / Patrimonio Neto del Ejercicio	0.00	0.00	5,825,056.00	0.00	5,825,056.00
Resultados del Ejercicio (Ahorro/Desahorro)			5,825,056.00		5,825,056.00
Resultados de Ejercicios Anteriores					0.00
Revalúos					0.00
Reservas					0.00
Saldo Neto en la Hacienda Pública / Patrimonio 2016	572,870,489.00	219,846,108.00	5,825,056.00	0.00	798,541,653.00

"Bajo protesta de decir verdad declaramos que los Estados Financieros y sus Notas, son razonablemente correctos y son responsabilidad del emisor"

PEDRO OROZCO VILLEGAS

PEDRO OROZCO VILLEGAS

Sistema Estatal de Evaluación
Estado de Cambios en la Situación Financiera
Progreso Fideicomiso Promotor Urbano de Sonora
Del 01 de Enero al 30 de Junio de 2016
(PESOS)

ETCA-I-04

TRIMESTRE: SEGUNDO 2016

	<u>Origen</u>	<u>Aplicación</u>
Activo	1,857,222.00	1,415,014.00
Activo Circulante	0.00	1,356,464.00
Efectivo y Equivalentes		283,049.00
Derechos a Recibir Efectivo o Equivalentes		1,073,415.00
Derechos a Recibir Bienes o Servicios		
Inventario		
Almacenes		
Estimación por Pérdida o Deterioro de Activos Circulantes		
Otros Activos Circulantes		
Activo No Circulante	1,857,222.00	58,550.00
Inversiones Financieras a Largo Plazo		
Derechos a Recibir Efectivo o Equivalentes a Largo Plazo		
Bienes Inmuebles, Infraestructura y Construcciones en Proceso		
Bienes Muebles		53,550.00
Activos Intangibles		5,000.00
Depreciación, Deterioro y Amortización Acumulada de Bienes		
Activos Diferidos		
Estimación por Pérdida o Deterioro de Activos no Circulantes	1,857,222.00	
Otros Activos no Circulantes		
Pasivo	0.00	6,267,264.00
Pasivo Circulante	0.00	26,951.00
Cuentas por Pagar a Corto Plazo		26,951.00
Documentos por Pagar a Corto Plazo		
Porción a Corto Plazo de la Deuda Pública a Largo Plazo		
Títulos y Valores a Corto Plazo		
Pasivos Diferidos a Corto Plazo		
Fondos y Bienes de Terceros en Garantía y/o Administración a Corto Plazo		
Provisiones a Corto Plazo		
Otros Pasivos a Corto Plazo		
Pasivo No Circulante	0.00	6,240,313.00
Cuentas por Pagar a Largo Plazo		6,240,313.00
Documentos por Pagar a Largo Plazo		
Deuda Pública a Largo Plazo		
Pasivos Diferidos a Largo Plazo		
Fondos y Bienes de Terceros en Garantía y/o en Administración a Largo Plazo		
Provisiones a Largo Plazo		
HACIENDA PUBLICA/PATRIMONIO	5,825,056.00	0.00
Hacienda Pública/Patrimonio Contribuido	0.00	0.00
Aportaciones		
Donaciones de Capital		
Actualización de la Hacienda Pública/Patrimonio		
Hacienda Pública/Patrimonio Generado	5,825,056.00	0.00
Resultados del Ejercicio (Ahorro/ Desahorro)	5,825,056.00	
Resultados de Ejercicios Anteriores		
Revalúos		
Reservas		
Rectificaciones de Resultados de Ejercicios Anteriores		
Excesos o Insuficiencia en la Actualización de la Hacienda Pública/Patrimonio	0.00	0.00
Resultado por Posición Monetaria		
Resultado por Tenencia de Activos no Monetarios		

Bajo protesta de decir verdad declaramos que los Estados Financieros y sus Notas, son razonablemente correctos y son responsabilidad del emisor

Sistema Estatal de Evaluación
Flujo de Efectivo
Progreso Fideicomiso Promotor Urbano de Sonora
Al 30 de Junio de 2016
(PESOS)

ETCA-I-05

TRIMESTRE: SEGUNDO 2016

Concepto	<u>2016</u>	<u>2015</u>
Flujos de Efectivo de las Actividades de Operación		
Origen	9,131,472.00	7,691,778.00
Impuestos		
Cuotas y Aportaciones de Seguridad Social		
Contribuciones de mejoras		
Derechos		
Productos de Tipo Corriente	128,625.00	76,079.00
Aprovechamientos de Tipo Corriente		
Ingresos por Venta de Bienes y Servicios	9,002,847.00	7,615,699.00
Ingresos no Comprendidos en las Fracciones de la Ley de Ingresos Causados en Ejercicios Fiscales Anteriores		
Pendientes de Liquidación o Pago		
Participaciones y Aportaciones		
Transferencias, Asignaciones y Subsidios y Otras Ayudas		
Otros Orígenes de Operación		
Aplicación	8,786,305.00	11,036,401.00
Servicios Personales	668,290.00	630,473.00
Materiales y Suministros	18,002.00	28,778.00
Servicios Generales	1,695,514.00	2,546,163.00
Transferencias Internas y Asignaciones al Sector Público	0.00	
IMPUESTOS	1,404,499.00	1,030,987.00
Subsidios y Subvenciones		
ENTREGAS AL FIDEICOMITENTE	5,000,000.00	5,000,000.00
Entregas Administración Centro de Gobierno		1,800,000.00
Transferencias a Fideicomisos, Mandatos y Contratos Análogos		
Transferencias a la Seguridad Social		
Donativos		
Transferencias al Exterior		
Participaciones		
Aportaciones		
Convenios		
Otras Aplicaciones de Operación		
Flujos Netos de Efectivo por Actividades de Operación	345,167.00	-3,344,623.00
Flujos de Efectivo de las Actividades de Inversión		
Origen	0.00	0.00
Bienes Inmuebles, Infraestructura y Construcciones en Proceso	0.00	
Bienes Muebles		
Otros Orígenes de Inversión		
Aplicación	62,118.00	0.00
Bienes Inmuebles, Infraestructura y Construcciones en Proceso	62,118.00	
Bienes Muebles		
Otras Aplicaciones de Inversión		
Flujos Netos de Efectivo por Actividades de Inversión	-62,118.00	0.00
Flujo de Efectivo de las Actividades de Financiamiento		
Origen	0.00	0.00
Endeudamiento Neto		
Interno		
Externo		
Otros Orígenes de Financiamiento		
Aplicación	0.00	0.00
Servicios de la Deuda		
Interno		
Externo		
Otras Aplicaciones de Financiamiento		
Flujos netos de Efectivo por Actividades de Financiamiento	0.00	0.00
Incremento/Disminución Neta en el Efectivo y Equivalentes al Efectivo	283,049.00	-3,344,623.00
Efectivo y Equivalentes al Efectivo al Inicio del Ejercicio	9,253,141.00	7,826,520.00
Efectivo y Equivalentes al Efectivo al Final del Ejercicio	9,536,190.00	4,481,897.00

Bajo protesta de decir verdad declaramos que los Estados Financieros y sus Notas, son razonablemente correctos y son responsabilidad del emisor

Sistema Estatal de Evaluación
Estado Analítico del Activo
Progreso Fideicomiso Promotor Urbano de Sonora
Del 01 de Enero al 30 de Junio de 2016

ETCA-I-06

(PESOS)

TRIMESTRE: SEGUNDO 2016

Concepto	Saldo Inicial 1	Cargos del Periodo 2	Abonos del Periodo 3	Saldo Final 4 (1+2-3)	Variación del Periodo (4-1)
ACTIVO	1,235,275,962.00	192,216,613.00	192,658,821.00	1,234,833,754.00	-442,208.00
Activo Circulante	16,626,136.00	192,158,063.00	190,801,599.00	17,982,600.00	1,356,464.00
Efectivo y Equivalentes	9,253,141.00	181,929,239.00	181,646,190.00	9,536,190.00	283,049.00
Derechos a Recibir Efectivo o Equivalentes	2,634,930.00	10,228,824.00	9,155,409.00	3,708,345.00	1,073,415.00
Derechos a Recibir Bienes o Servicios				0.00	0.00
Inventarios	4,738,065.00			4,738,065.00	0.00
Almacenes				0.00	0.00
Estimación por Pérdida o Deterioro de Activos Circulantes				0.00	0.00
Otros Activos Circulantes				0.00	0.00
Activo No Circulante	1,218,649,826.00	58,550.00	1,857,222.00	1,216,851,154.00	-1,798,672.00
Inversiones Financieras a Largo Plazo				0.00	0.00
Derechos a Recibir Efectivo o Equivalentes a Largo Plazo				0.00	0.00
Bienes Inmuebles, Infraestructura y Construcciones en Proceso	1,302,745,603.00			1,302,745,603.00	0.00
Bienes Muebles	327,757.00	53,550.00		381,307.00	53,550.00
Activos Intangibles	22,396.00	5,000.00		27,396.00	5,000.00
Depreciación, Deterioro y Amortización Acumulada de Bienes	-84,445,930.00		1,857,222.00	-86,303,152.00	-1,857,222.00
Activos Diferidos				0.00	0.00
Estimación por Pérdida o Deterioro de Activos no Circulantes				0.00	0.00
Otros Activos no Circulantes				0.00	0.00

Bajo protesta de decir verdad declaramos que los Estados Financieros y sus Notas, son razonablemente correctos y son responsabilidad del emisor

PEDRO OROZCO VILLEGAS

PEDRO OROZCO VILLEGAS

Sistema Estatal de Evaluación
 Estado Analítico de la Deuda y Otros Pasivos
 Progreso Fideicomiso Promotor Urbano de Sonora
 Del 01 de Enero al 30 de Junio de 2016

ETCA-I-07

(PESOS)

TRIMESTRE: SEGUNDO 2016

DENOMINACIÓN DE LAS DEUDAS	MONEDA DE CONTRATACIÓN	INSTITUCIÓN O PAÍS ACREEDOR	SALDO INICIAL DEL PERIODO	SALDO FINAL DEL PERIODO
DEUDA PÚBLICA				
Corto Plazo				
Deuda Interna			0.00	0.00
Instituciones de Crédito			0.00	0.00
Títulos y Valores				
Arrendamientos Financieros				
Deuda Externa			0.00	0.00
Organismos Financieros Internacionales				
Deuda Bilateral				
Títulos y Valores				
Arrendamientos Financieros				
<i>Subtotal Corto Plazo</i>			<i>0.00</i>	<i>0.00</i>
Largo Plazo				
Deuda Interna			441,735,146.00	435,494,833.00
Instituciones de Crédito			441,735,146.00	435,494,833.00
Títulos y Valores				
Arrendamientos Financieros				
Deuda Externa			0.00	0.00
Organismos Financieros Internacionales				
Deuda Bilateral				
Títulos y Valores				
Arrendamientos Financieros				
<i>Subtotal Largo Plazo</i>			<i>441,735,146.00</i>	<i>435,494,833.00</i>
Otros Pasivos			824,219.00	797,268.00
Total Deuda y Otros Pasivos			442,559,365.00	436,292,101.00

Bajo protesta de decir verdad declaramos que los Estados Financieros y sus Notas, son razonablemente correctos y son responsabilidad del emisor

PEDRO OROZCO VILLEGAS

PEDRO OROZCO VILLEGAS

Sistema Estatal de Evaluación
Informe sobre Pasivos Contingentes
Progreso Fideicomiso Promotor Urbano de Sonora
Al 30 de Junio de 2016
(PESOS)

ETCA-I-08

TRIMESTRE: SEGUNDO 2016

A Corto Plazo

A Mediano Plazo

NADA QUE MANIFESTAR

A Largo Plazo

Bajo protesta de decir verdad declaramos que los Estados Financieros y sus Notas, son razonablemente correctos y son responsabilidad del emisor

PEDRO OROZCO VILLEGAS

PEDRO OROZCO VILLEGAS

Sistema Estatal de Evaluación
Notas a los Estados Financieros
PROGRESO FIDEICOMISO PROMOTOR URBANO DE SONORA

TRIMESTRE: SEGUNDO DE 2016

Al 30 de JUNIO de 2016
(PESOS)

PROGRESO FIDEICOMISO PROMOTOR URBANO DE SONORA
NOTAS AL ESTADO DE SITUACION FINANCIERA CON CIFRAS AL 30 DE JUNIO DE 2016
NOTAS DE DESGLOSE
INFORMACION CONTABLE
ACTIVO
NOTA NUMERO 1
EFFECTIVO Y EQUIVALENTES

AL 30 DE JUNIO DE 2016 Y AL 31 DE DICIEMBRE DEL 2015, EL EFECTIVO E INVERSIONES TEMPORALES SE ENCONTRABAN DE LA SIGUIENTE MANERA:

<u>CONCEPTO</u>	JUNIO 2016	DICIEMBRE 2015
<u>FONDO FIJO DE CAJA</u>		
FONDO FIJO DE CAJA	\$ 0	0
SUBTOTAL DEL FONDO FIJO DE CAJA	0	0
<u>SALDO EN CUENTA DE CHEQUES</u>		
SANTANDER	91,708	1,534,288
BBVA BANCOMER	238,146	232,090
SUBTOTAL CUENTA DE CHEQUES	329,854	1,766,378
<u>INVERSIONES EN VALORES</u>		
SANTANDER	8,429,485	6,872,603
BBVA BANCOMER	756,254	614,160
SUBTOTAL INVERSIONES EN VALORES	9,185,276	7,486,763
TOTAL	9,515,130	9,253,141

NOTA NUMERO 2

DERECHOS A RECIBIR EFECTIVO Y EQUIVALENTES Y BIENES O SERVICIOS A RECIBIR
LA INTEGRACION DE ESTE RUBRO AL 30 DE JUNIO DEL 2016 Y AL 31 DE DICIEMBRE DE 2015 SE PRESENTA A CONTINUACION:

<u>CONCEPTO</u>	JUNIO 2016	DICIEMBRE 2015
CLIENTES	(1) \$ 3,708,345	\$ 2,634,930

**Sistema Estatal de Evaluación
Notas a los Estados Financieros
PROGRESO FIDEICOMISO PROMOTOR URBANO DE SONORA**

TRIMESTRE: SEGUNDO DE 2016

Al 30 de JUNIO de 2016
(PESOS)

ANTICIPO A PROVEEDORES	0	0
DEUDORES DIVERSOS	(2 22,852,393	22,852,393
TOTAL	26,560,738	\$ 25,487,323

MENOS

RESERVA PARA CUENTAS INCOBRABLES	(22,852,393)	(22,852,393)
TOTAL	\$ 3,708,345	\$ 2,634,930

(1)

EL SALDO DE LA CUENTA DE CLIENTES AL 30 DE JUNIO DE 2016 Y AL 31 DE DICIEMBRE DE 2015, SE INTEGRA COMO SIGUE:

CLIENTE	JUNIO 2016	DICIEMBRE 2015
ISSSTE	\$1,213,753	\$ 4717,896
AGENCIA TURISSSTE	8,094	0
SAGARPA	531,214	193,995
S.R.E.	355,363	59,227
COMISION NACIONAL DEL AGUA	357,792	349,423
SEMARNAP	0	0
SAT	449,801	0
SEDESOL	609,482	1,135,904
JOSE RAMON MUNGUIA	0.03	3,663
PODER JUDICIAL DEL ESTADO	163,224	155,456
FIDEICOMISO PUENTE COLORADO	8,744	8,744
EMANUEL GALAZ ESCOBOZA	10,879	10,624
CA. Y ACCESOS S.A. DE C.V.	0	0
TOTAL	\$ 3,708,345	\$ 2,634,930

(2)

EL SALDO DE DEUDORES DIVERSOS AL 30 DE JUNIO DEL 2016 Y AL 31 DE DICIEMBRE DEL 2015, CORRESPONDE A HOTELERA RIO SONORA S.A. DE C.V. Y SERVICIOS INTEGRADOS VALLE GRANDE S.A. DE C.V. POR \$17,635,792 Y \$5,216,601 RESPECTIVAMENTE, POR LOS CUALES EXISTE UNA DEMANDA. LA TOTALIDAD DE ESTE RUBRO SE ENCUENTRA DENTRO DE LA RESERVA PARA CUENTAS INCOBRABLES.

NOTA NUMERO 3**INVENTARIOS**

ESTA CUENTA SE INTEGRA POR DOS TERRENOS AL 30 DE JUNIO DE 2016 QUE SE DETALLAN COMO SIGUE:

DESCRIPCION	VALOR
-------------	-------

**Sistema Estatal de Evaluación
Notas a los Estados Financieros
PROGRESO FIDEICOMISO PROMOTOR URBANO DE SONORA**

TRIMESTRE: SEGUNDO DE 2016

Al 30 de JUNIO de 2016
(PESOS)

MANZANA 26 LOTE D

ESCRITURA PUBLICA NUMERO 2156 VOLUMEN 132 CON FECHA 05 DE
OCTUBRE DE 1993 NOTARIO NUMERO 5 PROSPERO SOTO WENDLANT
MANZANA 26 LOTE D 1,525 METROS CUADRADOS.

925,714

HOSPITAL ONCOLOGICO

234,223

TOTAL INVENTARIO DE TERRENOS**\$ 1,159,937****ACTUALIZACION****3,578,128****TOTAL****\$ 4,738,065****NOTA NUMERO 4****ACTIVO NO CIRCULANTE**

EL SALDO DE ESTA CUENTA SE INTEGRA COMO SIGUE AL 30 DE JUNIO DE 2016

JUNIO 2016

CONCEPTO	MONTO ORIGINAL REEXPRESION		\$	NETO
TERRENO	\$ 17,263,888	81,930,867	99,194,755	
EDIFICIO	221,372,959	982,177,888	1,203,550,847	
EQUIPO DE OFICINA	31,079	0	31,079	
EQUIPO DE COMPUTO	53,556	0	53,556	
EQUIPO DE REFRIGERACION	2,672	0	2,672	
EQUIPO ELECTRICO	294,000	0	294,000	
SOFTWARE	<u>22,396</u>	0	<u>27,396</u>	
TOTAL	\$ 239,045,550	1,064,108,755	1,303,154,305	
MENOS				
DEPRECIACION EDIFICIO	79,322,141	6,920,708	86,242,849	
DEP. EQ. DE OFICINA	20,081	0	20,081	
DEP. EQ. DE COMPUTO	0	0	0	
DEP. EQ. DE REFRIGERACION	1,247	0	1,247	
DEP. EQ. ELECTRICO	26,950	0	26,950	
DEP. SOFTWARE	<u>12,026</u>	0	<u>12,026</u>	
TOTAL	<u>78,382,445</u>	<u>6,920,708</u>	86,303,153	
TOTAL NETO	\$ 159,663,105	1,057,188,047	1,216,851,152	

**Sistema Estatal de Evaluación
Notas a los Estados Financieros
PROGRESO FIDEICOMISO PROMOTOR URBANO DE SONORA**

TRIMESTRE: SEGUNDO DE 2016

Al 30 de JUNIO de 2016
(PESOS)

AL 30 DE JUNIO DEL 2016, LA DEPRECIACION CARGADA A RESULTADOS ASCENDIO A \$1,857,222

LA DEPRECIACION ES EN LINEA RECTA Y SUS PORCENTAJES ANUALES SON LOS SIGUIENTES:

EDIFICIOS	1.6666%
EQUIPO DE OFICINA	10%
EQUIPO DE COMPUTO	30%

EQUIPO DE REFRIGERACION	10%
EQUIPO ELECTRICO	5%

EL ACTIVO MAYOR QUE ES EL EDIFICIO DENOMINADO CENTRO DE GOBIERNO SE INAUGURO EL AÑO DE 1994 POR LO QUE A LA FECHA TIENE 22 AÑOS FUNCIONANDO Y SE ENCUENTRA EN BUENAS CONDICIONES.

PASIVO

**NOTA NUMERO 5
CUENTAS POR PAGAR A CORTO PLAZO
IMPUESTOS POR PAGAR**

AL 30 DE JUNIO DE 2016 Y AL 31 DE DICIEMBRE DEL 2015, EL SALDO DE DICHA CUENTA SE ENCUENTRA INTEGRADA DE LA SIGUIENTE MANERA:

CONCEPTO	JUNIO 2016	DICIEMBRE 2015
I.S.P.T	19,473	46,085
RETENCION 10% HONORARIOS	2,925	5,850
RETENCION IVA	2,926	5,850
IVA POR PAGAR	242,208	384,710
IVA PENDIENTE DE PAGAR	517,087	369,029
ISSSTESON	-48	-2
TOTAL	\$ 784,571	811,522

LOS SALDOS DE IMPUESTOS POR PAGAR SON FACTIBLES DE PAGAR

NOTA NUMERO 6**FONDOS Y BIENES DE TERCEROS EN GARANTIA Y/O ADMINISTRACION A CORTO PLAZO**

**Sistema Estatal de Evaluación
Notas a los Estados Financieros
PROGRESO FIDEICOMISO PROMOTOR URBANO DE SONORA**

TRIMESTRE: SEGUNDO DE 2016

Al 30 de JUNIO de 2016
(PESOS)

AL 30 DE JUNIO DE 2016 Y DICIEMBRE DE 2015, EL SALDO DE DICHA CUENTA SE ENCUENTRA INTEGRADA DE LA SIGUIENTE MANERA:

CONCEPTO	\$ JUNIO 2016	DICIEMBRE 2015
EMANUEL GALAZ	<u>12,697</u>	<u>12,697</u>
TOTAL	12,697	12,697

ARRENDATARIO DE UN LOCAL DEL CENTRO DE GOBIERNO EL CUAL DEPOSITO DOS MESES DE ARRENDAMIENTO EN GARANTIA.

**NOTA NUMERO 7
CUENTAS POR PAGAR A LARGO PLAZO
IMPUESTOS POR PAGAR
DOCUMENTOS POR PAGAR A LARGO PLAZO**

AL 30 DE JUNIO DE 2016 Y AL 31 DE DICIEMBRE DEL 2015, EL SALDO DE DICHA CUENTA SE ENCUENTRA INTEGRADA DE LA SIGUIENTE MANERA:

CONCEPTO	JUNIO 2016	DICIEMBRE 2015
CREDITO BANCARIO DEL BAJIO	\$ <u>435,494,833</u>	<u>441,735,146</u>
TOTAL	\$ 435,494,833	441,735,146

CON FECHA 26 DE JUNIO DE 2008 SE FIRMO CONVENIO MODIFICATORIO AL CONTRATO DE APERTURA DE CREDITO SIMPLE Y REESTRUCTURA DE PASIVOS CELEBRADO CON BANCO DEL BAJIO S.A. CON UNA TASA DE INTERES DE 0.80 PUNTOS ADICIONADOS A LA TASA DE INTERES INTERBANCARIO DE EQUILIBRIO, Y VENCIMIENTOS MENSUALES DE CAPITAL MAS INTERESES, A PARTIR DEL 25 DE JULIO DE 2012, SIENDO EL ULTIMO DE ELLOS EL 25 DE JUNIO DE 2028. COMO OBLIGADO SOLIDARIO Y AVALISTA SE ENCUENTRA EL GOBIERNO DEL ESTADO DE SONORA.

**Sistema Estatal de Evaluación
Notas a los Estados Financieros
PROGRESO FIDEICOMISO PROMOTOR URBANO DE SONORA**

TRIMESTRE: SEGUNDO DE 2016

Al 30 de JUNIO de 2016
(PESOS)

**NOTA NUMERO 1
PATRIMONIO**

AL 30 DE JUNIO DE 2016 Y AL 31 DE DICIEMBRE DEL 2015, EL SALDO DE DICHA CUENTA SE ENCUENTRA INTEGRADA DE LA SIGUIENTE MANERA:

CONCEPTO	JUNIO 2016	DICIEMBRE 2015
PATRIMONIO CONTRIBUIDO	\$ 572,870,489	\$ 572,870,489
REMANETES ACUMULADOS	219,846,108	209,794,149
REMANENTE DEL EJERCICIO	<u>5,825,056</u>	<u>10,051,959</u>
TOTAL	\$ 798,541,654	\$ 792,716,597

EL PATRIMONIO SE INTEGRA POR LOS DERECHOS SOBRE LOS BIENES MUEBLES E INMUEBLES Y RECURSOS QUE LE SON TRANSFERIDOS POR EL GOBIERNO ESTATAL.

EL PATRIMONIO SE MODIFICA EN EL MES DE JUNIO DEL 2016 EN \$5,825,056 QUE ES LA UTILIDAD ACUMULADA AL 30 DE JUNIO DEL 2016.

LOS RECURSOS QUE MODIFICAN EL PATRIMONIO SON RECURSOS PROPIOS POR EL ARRENDAMIENTO DEL EDIFICIO CENTRO DE GOBIERNO.

NOTAS AL ESTADO DE ACTIVIDADES CON CIFRAS AL 30 DE JUNIO DE 2016

NOTA NUMERO 1

INGRESOS DE GESTION

LOS INGRESOS POR VENTA DE BIENES Y SERVICIOS SE DEBIO AL ARRENDAMIENTO DEL CENTRO DE GOBIERNO Y NUESTROS CLIENTES FUERON:
AL 30 DE JUNIO DEL 2016 Y AL 31 DE DICIEMBRE DEL 2015.

NOMBRE DEL CLIENTE

	JUNIO 2016	DICIEMBRE 2015
ISSSTE	840,044	\$2,245,443
AGENCIA TURISSSTE	34,887 80,698	
SAGARPA	604,122	1,765,562
S.R.E	51,058 610,660	
C.N.A	1,843,433	3,915,942
SEMARNAP	338,243	676,487

**Sistema Estatal de Evaluación
Notas a los Estados Financieros
PROGRESO FIDEICOMISO PROMOTOR URBANO DE SONORA**

TRIMESTRE: SEGUNDO DE 2016

Al 30 de JUNIO de 2016
(PESOS)

SAT	1,938,798	5,816,394
SEDESOL	1,114,400	423,128
JOSE RAMON MUNGUIA	22,559	37,767
PODER JUDICIAL DEL ESTADO	817,474	1,602,907
FIDEICOMISO PUENTE COLORADO	48,201	82,916
EMANUEL GALAZ ESCOBOZA	27,915	63,390
CAN. Y ACCESOS S.A. DE C.V.	79,940	187,344
TOTALES	\$ 7,761,074	\$ 17,508,640

EN EL EJERCICIO SE OBTUVIERON PARTICIPACIONES DEL GOBIERNO DEL ESTADO DE SONORA, LOS CUALES SON VIRTUALES, AL 30 DE JUNIO DEL 2016 \$11,677,927, Y AL 31 DE DICIEMBRE DEL 2015 POR \$19,921,627, DICHA CANTIDAD SE UTILIZA PARA EL PAGO POR LA AMORTIZACION DEL CREDITO DEL CENTRO DE GOBIERNO AL BANCO DEL BAJIO S.A. ASI MISMO SE OBTUVIERON \$128,625 POR CONCEPTO DE PRODUCTOS FINANCIEROS, AL 30 DE JUNIO DEL 2016 Y AL 31 DE DICIEMBRE DEL 2015 EXISTIA UN INGRESO POR \$176,977. ASI MISMO \$1,025 DE OTROS INGRESOS VARIOS.

LAS VENTAS A CREDITO FUERON POR \$925,357 AL 30 DE JUNIO DEL 2016.

LOS EGRESOS AL 30 DE JUNIO DEL 2016 Y AL 31 DE DICIEMBRE DEL 2015 FUERON DE LA SIGUIENTE MANERA.

CONCEPTO	JUNIO 2016	DICIEMBRE 2015
SERVICIOS PERSONALES	775,618	\$ 1,640,428
MATERIALES Y SUMINISTROS	13,861	48,961
SERVICIOS GENERALES	1,583,612	3,046,692
GASTOS FINANCIEROS	10,437,614	18,760,301
DEPRECIACIONES	1,857,222	3,712,006
OTROS GASTOS	0	0
TOTAL DE EGRESOS	14,667,928	27,208,388
UTILIDAD (O PERDIDA)	5,825,056	10,051,959

**NOTA NUMERO 1
AL ESTADO DE FLUJO DE EFECTIVO
NOTAS DE MEMORIA
NOTA NUMERO 1**

**Sistema Estatal de Evaluación
Notas a los Estados Financieros
PROGRESO FIDEICOMISO PROMOTOR URBANO DE SONORA**

TRIMESTRE: SEGUNDO DE 2016

Al 30 de JUNIO de 2016
(PESOS)

CUENTAS DE ORDEN

ESTIMACION DE INGRESOS 15,777,090

CONCEPTO	JUNIO 2016
INGRESO DEVENGADO	\$ 7,883,003
INGRESOS RECAUDADOS	\$ 7,883,003

PRESUPUESTO DE EGRESOS APROBADOS \$15,777,090

CONCEPTO	JUNIO 2016
PRESUPUESTO DE EGRESOS COMPROMETIDOS	8,403,998
PRESUPUESTO DE EGRESOS DEVENGADO	7,373,092
PRESUPUESTO DE EGRESOS PAGADO	7,373,092

**NOTAS DE GESTION ADMINISTRATIVA
NOTA NUMERO 1**

NOTAS A LOS ESTADOS FINANCIEROS
AL 30 DE JUNIO DEL 2016 Y AL 31 DE DICIEMBRE DEL 2015

1. introducción

El gobierno del estado compra al gobierno federal 713 hectáreas para desarrollar parte del rio sonora en la ciudad de Hermosillo sonora.

2.- panorama económico y financiero

3.-Autorizacion e Historia

Operaciones.- Progreso, Fideicomiso Promotor Urbano de Sonora (Fideicomiso Progreso), fue creado el 21 de Junio de 1991, mediante decreto publicado en el Boletín Oficial el 24 de Junio de 1991, bajo la denominación de Fideicomiso Programa Especial de Hermosillo, donde se creó una entidad de la Administración Pública Paraestatal y de Garantía.

El 24 de abril de 1992, mediante publicación en el Boletín Oficial del Estado el 4 de Mayo de 1992, se autorizó modificar la denominación de la entidad pública paraestatal ya referida, por el de Progreso, Fideicomiso Promotor Urbano de Sonora, así como ampliar sus finalidades.

**Sistema Estatal de Evaluación
Notas a los Estados Financieros
PROGRESO FIDEICOMISO PROMOTOR URBANO DE SONORA**

TRIMESTRE: SEGUNDO DE 2016

Al 30 de JUNIO de 2016
(PESOS)

El decreto original fue suscrito por Banamex, S.A. como institución fiduciaria, y a partir del 27 de mayo de 1994 se constituye a nombre de BBVA Bancomer, S.A., según consta en escritura pública número 1155, volumen 45, ante la fe del Notario Público 97.

Este Fideicomiso está integrado por:

Fiduciario	BBVA Bancomer s.a.
Fideicomitente y Fideicomisario	Gobierno del Estado de Sonora

4.- organización y objeto social

El objetivo principal de Fideicomiso Progreso es operar como instrumento de carácter público que cumpla con los fines de estrategias dictadas por el Gobierno del Estado de Sonora, a través del Programa estatal de desarrollo. El Gobierno del Estado de Sonora determinará los programas nuevos o procesos que se integran a la estructura de Fideicomiso Progreso.

Actualmente el cumplimiento de su objeto, Fideicomiso Progreso cuenta con los siguientes Órganos y Unidades administrativas:

- Órganos de Gobierno, integrado por el Comité Técnico y el Director General
- Unidades Administrativas, actualmente en funciones solo la Gerencia de Administración y Contabilidad.

El Comité Técnico se integra de la siguiente manera:

Presidente:	El Gobernador del Estado
Vicepresidente:	El Secretario de la División Jurídica del Ejecutivo
Secretario:	Coordinador Ejecutivo de Estudios Legislativos y Reglamentarios del Ejecutivo Estatal.
Tesorero:	Secretario de Hacienda
Vocales:	El Secretario de Infraestructura y Desarrollo y el Secretario de Gobierno.

5.- Bases de Preparación de los Estados Financieros

Bases de presentación de los estados financieros.- Los estados financieros del Fideicomiso Progreso hasta el ejercicio 2007 fueron preparados considerando re-expresión de estados financieros según el Boletín B-10 de las Normas de Información Financiera.

Durante el año 2011, se sustituyó la actualización efectuada según el Boletín B-10 y aplicando las normas contables y postulados básicos, citados en la **Ley General de Contabilidad Gubernamental, las normas específicas de información Financiera Gubernamental emitidas por la Secretaria de Hacienda y Crédito Público** (NEIFG 003-Bienes Nacionales, NEIFG 004-Valor de uso, Depreciación-Revaluación y NEIFGSP 007-Norma de Información Financiera para el Reconocimiento de los efectos de la Inflación) y el **Acuerdo por el que se emiten los Postulados Básicos de Contabilidad del Consejo Nacional de Armonización Contable (CONAC) y sus Principales Reglas de Registro y Valoración del Patrimonio** (Elementos Generales)-

**Sistema Estatal de Evaluación
Notas a los Estados Financieros
PROGRESO FIDEICOMISO PROMOTOR URBANO DE SONORA**

TRIMESTRE: SEGUNDO DE 2016

Al 30 de JUNIO de 2016
(PESOS)

páginas 23 y 25, así como las **Consideraciones y Generalidades de la Metodología del Instituto de Administración y Avalúos de Bienes Nacionales** (INDAABIN) se revaluaron los terrenos y Edificios, utilizando los factores de actualización derivados de los índices nacionales de precio al consumidor, desde las fechas de adquisición hasta el 31 de diciembre de 2012.

- a) **Inversiones Temporales.**- Estas se registran al costo de adquisición, el cual no excede a su valor de mercado. Los intereses devengados se registran conforme se cobran.
- b) **Derechos a Recibir Efectivo.**- El registro de los derechos a recibir efectivo se hace al momento de devengarse el ingreso y expedirse el comprobante correspondiente. El posible quebranto que pudiera existir por la incobrabilidad de una cuenta, el Comité Técnico resuelve en su momento el cancelar la cuenta y reconocerla en resultados o crear la reserva para cuentas incobrables.
- c) **Bienes Inmuebles y Bienes Muebles.**-Se registran al costo de adquisición; en el caso de los bienes adjudicados, se considera el valor asignado por avalúo realizado por un perito autorizado.

6.- políticas de contabilidad significativas

Las PRINCIPALES REGLAS DE REGISTRO Y VALORACION DEL PATRIMONIO (ELEMENTOS GENERALES), de la CONAC, en su página 17, bajo el título: Consideraciones Adicionales a los valores de los activos y de los pasivos, menciona el inciso b) Cifra reexpresada, y cita los índices de precios para medir los efectos inflacionarios, etc. En la página 21, bajo el título V. Valor Inicial y Posterior del Activo, Pasivo y Hacienda Pública, presenta las reglas de reconocimiento aplicables a dichos rubros en la página 26, bajo el título Hacienda Pública/Patrimonio, cita el Reconocimiento de los efectos de la inflación y recomienda su actualización mediante el uso del índice Nacional de Precios al Consumidor (INPC).

Las REGLAS ESPECÍFICAS DEL REGISTRO Y VALORACION DEL PATRIMONIO, en sus páginas 20 y 21, inciso D. Reglas específicas de otros eventos, Número 14. Reconocimiento de los efectos de la inflación, argumenta que: ...existe una desconexión de la contabilidad inflacionaria, que señala, que ante el cambio de un entorno inflacionario a uno no inflacionario, no debe reconocerse los efectos de la inflación del período. Asimismo, considerando que los entes públicos federales, estatales y municipales están en proceso de integración de su inventario a más tardar el 31 de Diciembre de 2013 y que las principales Reglas del Registro y Valoración del Patrimonio (Elementos Generales) son obligatorios a más tardar el 31 de Diciembre de 2013, no se considera oportuno incluir el reconocimiento de los efectos de la inflación en esta etapa.

Considerando, que el factor de actualización, resultante de comparar los INPC de Dic. 2012 107.2460 (fecha de los presentes estados financieros) contra Feb. 1994 18.6651 (fecha de adquisición y terminación de los inmuebles), fue de 5.7458; considerando que Fideicomiso Progreso, tiene un pasivo al 31 de Dic. 2012 de \$474,467.030, con garantía en los bienes inmuebles hasta el 31 de Dic. 2012, para presentar los valores de los activos fijos y del patrimonio lo más apegado a la realidad.

Se reconoce como un gasto, la depreciación de los bienes muebles e inmuebles.

En octubre 2012, se incorporó en la Contabilidad del Fideicomiso Progreso, el nuevo catálogo de cuentas por recomendación del Consejo Nacional de Armonización Contable (CONAC).

7.-POSICION EN MONEDA EXTRANJERA Y PROTECCION POR REGISTRO CAMBIARIO NO APLICA EN ESTE FIDEICOMISO.

8.- REPORTE ANALITICO DEL ACTIVO SE ENCUENTRA EN LA NOTA 4 DE NOTAS DE DESGLOSE

**Sistema Estatal de Evaluación
Notas a los Estados Financieros
PROGRESO FIDEICOMISO PROMOTOR URBANO DE SONORA**

TRIMESTRE: SEGUNDO DE 2016

**Al 30 de JUNIO de 2016
(PESOS)**

-
- 9.-FIDEICOMISOS MANDATOS Y ANALOGOS NO APLICA EN ESTE FIDEICOMISO
10- REPORTE DE RECAUDACION SE ENCUENTRA EN LA NOTA 1 DE INGRESOS DE GESTION
11.- INFORMACION SOBRE LA DEUDA Y EL REPORTE ANALITICO DE LA DEUDA SE ENCUENTRA EN LA NOTA 7 DE NOTAS DE DESGLOSE.
12.- CALIFICACIONES OTORGADAS NO APLICA EN ESTE FIDEICOMISO
13.- PROCESO DE MEJORA NO APLICA EN ESTE FIDEICOMISO
14.- INFORMACION POR SEGMENTOS NO APLICA EN ESTE FIDEICOMISO
15.- EVENTOS POSTERIORES NO SE ESPERAN AJUSTES A LOS RESULTADOS DEL 2015
16.- PARTES RELACIONADAS NO APLICA EN ESTE FIDEICOMISO
17.- RESPONSABILIDAD SOBRE LA PRESENTACION RAZONABLE DE LOS ESTADOS FINANCIEROS

BAJO PROTESTA DE DECIR VERDAD DECLARAMOS QUE LOS ESTADOS FINANCIEROS Y SUS NOTAS, SON RAZONABLEMENTE CORRECTOS Y SON RESPONSABILIDAD DEL EMISOR.

C.P. PEDRO OROZCO VILLEGAS

CONTADOR

HERMOSILLO SONORA A 13 DE JULIO DE 2016

Sistema Estatal de Evaluación
Estado Analítico de Ingresos
Progreso Fideicomiso Promotor Urbano de Sonora
Del 01 de Enero al 30 de Junio de 2016

ETCA-II-010

(PESOS)

Trimestre: SEGUNDO 2016

Rubros de los Ingresos	Ingresos Estimado Original Anual (1)	Ampliaciones y Reducciones (+ ó -) (2)	Ingresos Modificado Anual (3= 1 +2)	Ingresos Devengado Acumulado (4)	Ingresos Recaudado Acumulado (5)	Diferencia (6= 5 - 1)
Impuestos			0			0
Cuotas y Aportaciones de Seguridad Social			0			0
Contribuciones de Mejoras			0			0
Derechos			0			0
Productos	0	0	0	0	0	0
Corriente			0			0
Capital			0			0
Aprovechamientos	0	0	0	0	0	0
Corriente			0			0
Capital			0			0
Ingresos por Ventas de Bienes y Servicios	15,777,090	0	15,777,090	7,761,075	7,761,075	-8,016,015
Participaciones y Aportaciones			0			0
Transferencias, Asignaciones, Subsidios y Otras Ayudas FEDERALES			0			0
Transferencias, Asignaciones, Subsidios y Otras Ayudas ESTATALES	35,937,735		35,937,735	11,677,927	11,677,927	-24,259,808
Ingresos Derivados de Financiamientos			0			0
Total	51,714,825	0	51,714,825	19,439,002	19,439,002	-32,275,823
					Ingresos Excedentes 1	

Estado Analítico de Ingresos Por Fuente de Financiamiento	Ingresos Estimado Original Anual (1)	Ampliaciones y Reducciones (+ ó -) (2)	Ingresos Modificado Anual (3= 1 +2)	Ingresos Devengado Acumulado (4)	Ingresos Recaudado Acumulado (5)	Diferencia (6= 5 - 1)
Ingresos del Gobierno	0	0	0	0	0	0
Impuestos			0			0
Contribuciones de Mejoras		0	0	0		0
Derechos			0			0
Productos	0	0	0	0	0	0
Corriente			0			0
Capital			0			0
Aprovechamientos	0	0	0	0	0	0
Corriente			0			0
Capital			0			0
Participaciones y Aportaciones			0			0
Transferencias, Asignaciones, Subsidios y Otras Ayudas			0			0
Ingresos de Organismos y Empresas	51,714,825	0	51,714,825	19,439,002	19,439,002	-32,275,823
Cuotas y aportaciones de Seguridad Social			0			0
Ingresos por ventas de Bienes y Servicios	15,777,090		15,777,090	7,761,075	7,761,075	-8,016,015
Transferencias, Asignaciones, Subsidios y Otras Ayudas, FEDERALES			0			0
Transferencias, Asignaciones, Subsidios y Otras Ayudas, ESTATALES	35,937,735		35,937,735	11,677,927	11,677,927	-24,259,808
Ingresos derivados de Financiamiento	0	0	0	0	0	0
Ingresos Derivados de Financiamientos			0			0
Total	51,714,825	0	51,714,825	19,439,002	19,439,002	-32,275,823
					Ingresos Excedentes 1	

PEDRO OROZCO VILLEGAS

PEDRO OROZCO VILLEGAS

Sistema Estatal de Evaluación
 Conciliación entre los Ingresos Presupuestarios y Contables
 Progreso Fideicomiso Promotor Urbano de Sonora
 Al 30 de Junio de 2016

ETCA-II-10-A

(PESOS)

TRIMESTRE: SEGUNDO 2016

1. Ingresos Presupuestarios		19,439,002.00
(MAS)		
2. Ingresos contables no presupuestarios		1,053,982.00
Incremento por variación de inventarios		
Disminución del exceso de estimaciones por pérdida o deterioro u obsolescencia		
Disminución del exceso de provisiones		
Otros Ingresos y beneficios varios	925,357.00	
Otros Ingresos contables no presupuestarios	128,625.00	
(MENOS)		
3. Ingresos presupuestarios no contables		0.00
Productos de capital		
Aprovechamientos de capital		
Ingresos derivados de financiamientos		
Otros Ingresos presupuestarios no contables		
4. Ingresos Contables (4= 1 + 2 - 3)		20,492,984.00

PEDRO OROZCO VILLEGAS

PEDRO OROZCO VILLEGAS

Sistema Estatal de Evaluación
 Estado Analítico del Ejercicio Presupuesto de Egresos
 Clasificación por Objeto del Gasto (Capítulo y Concepto)
 Progreso Fideicomiso Promotor Urbano de Sonora
 Del 01 de Enero al 30 de Junio de 2016

ETCA-II-11

(PESOS)

TRIMESTRE: SEGUNDO 2016

Ejercicio del Presupuesto por Capítulo del Gasto	Egresos Aprobado Anual (1)	Ampliaciones/ (Reducciones) (2)	Egresos Modificado Anual (3=1+2)	Egresos Devengado (4)	Egresos Pagado Acumulado (5)	Subejercicio (6 = 3 - 4)
Servicios Personales	2,655,859	0	2,655,859	775,618	775,618	1,880,241
Remuneraciones al Personal de Carácter Permanente	1,286,750		1,286,750	453,184	453,184	833,566
Remuneraciones al Personal de Carácter Transitorio			0	127,113	127,113	-127,113
Remuneraciones Adicionales y Especiales	670,638		670,638			670,638
Seguridad Social	695,571		695,571	193,871	193,871	501,700
Otras Prestaciones Sociales y Económicas	2,900		2,900	1,450	1,450	1,450
Previsiones			0			0
Pago de Estímulos a Servidores Públicos			0			0
Materiales y Suministros	108,500	0	108,500	13,862	13,862	94,638
Materiales de Administración, Emisión de Documentos y Artículos Oficiales	70,000		70,000	12,061	12,061	57,939
Alimentos y Utensilios	15,000		15,000	1,801	1,801	13,199
Materias Primas y Materiales de Producción y Comercialización	3,500		3,500			#¡VALOR!
Materiales y Artículos de Construcción y de Reparación	20,000		20,000			20,000
Productos Químicos, Farmacéuticos y de Laboratorio			0			0
Combustibles, Lubricantes y Aditivos			0			0
Vestuario, Blancos, Prendas de Protección y Artículos Deportivos			0			0
Materiales y Suministros Para Seguridad			0			0
Herramientas, Refacciones y Accesorios Menores			0			0
Servicios Generales	3,012,731	0	3,012,731	1,583,612	1,583,612	1,429,119
Servicios Básicos	71,125		71,125	16,834	16,834	54,291
Servicios de Arrendamiento			0			0
Servicios Profesionales, Científicos, Técnicos y Otros Servicios	700,000		700,000	151,306	151,306	548,694
Servicios Financieros, Bancarios y Comerciales	600,000		600,000	281,203	281,203	318,797
Servicios de Instalación, Reparación, Mantenimiento y Conservación	922,570		922,570	432,042	432,042	490,528
Servicios de Comunicación Social y Publicidad.			0			0
Servicios de Traslado y Viáticos	1,000		1,000			1,000
Servicios Oficiales	24,609		24,609	8,800	8,800	15,809
Otros Servicios Generales	693,427		693,427	693,427	693,427	0
Transferencias, Asignaciones, Subsidios y Otras Ayudas	0	0	0	0	0	0
Transferencias Internas y Asignaciones al Sector Público			0			0
Transferencias al Resto del Sector Público			0			0
Subsidios y Subvenciones			0			0
Ayudas Sociales			0			0
Pensiones y Jubilaciones			0			0
Transferencias a Fideicomisos, Mandatos y Otros Análogos			0			0
Transferencias a la Seguridad Social			0			0
Donativos			0			0
Transferencias al Exterior			0			0
Bienes Muebles, Inmuebles e Intangibles	0	0	0	0	0	0
Mobiliario y Equipo de Administración			0			0
Mobiliario y Equipo Educativo y Recreativo			0			0
Equipo e Instrumental Médico y de Laboratorio			0			0
Vehículos y Equipo de Transporte			0			0
Equipo de Defensa y Seguridad			0			0
Maquinaria, Otros Equipos y Herramientas			0			0
Activos Biológicos			0			0
Bienes Inmuebles			0			0
Activos Intangibles			0			0
Inversión Pública	0	0	0	0	0	0
Obra Pública en Bienes de Dominio Público			0			0
Obra Pública en Bienes Propios			0			0
Proyectos Productivos y Acciones de Fomento			0			0
Inversiones Financieras y Otras Provisiones	10,000,000	0	10,000,000	5,000,000	5,000,000	5,000,000
Inversiones Para el Fomento de Actividades Productivas.			0			0
Acciones y Participaciones de Capital	10,000,000		10,000,000	5,000,000	5,000,000	5,000,000
Compra de Títulos y Valores			0			0
Concesión de Préstamos			0			0
Inversiones en Fideicomisos, Mandatos y Otros Análogos			0			0
Otras Inversiones Financieras			0			0
Provisiones para Contingencias y Otras Erogaciones Especiales			0			0
Participaciones y Aportaciones	0	0	0	0	0	0
Participaciones			0			0
Aportaciones			0			0
Convenios			0			0
Deuda Pública	35,937,735	0	35,937,735	10,437,614	10,437,614	25,500,121
Amortización de la Deuda Pública			0			0
Intereses de la Deuda Pública	35,937,735		35,937,735	10,437,614	10,437,614	25,500,121
Comisiones de la Deuda Pública			0			0
Gastos de la Deuda Pública			0			0
Costo por Coberturas			0			0
Apoyos Financieros			0			0
Adeudos de Ejercicios Fiscales Anteriores (Adefas)			0			0
Total del Gasto	51,714,825	0	51,714,825	17,810,706	17,810,706	33,904,119

PEDRO OROZCO VILLEGAS

PEDRO OROZCO VILLEGAS

Sistema Estatal de Evaluación
 Estado Analítico del Ejercicio Presupuesto de Egresos
 Clasificación Económica (por Tipo de Gasto)
 Progreso Fideicomiso Promotor Urbano de Sonora
 Del 01 de Enero al 30 de Junio de 2016

ETCA-II-11-A

(PESOS)

TRIMESTRE:

SEGUNDO 2016

Concepto	Egresos Aprobado Anual (1)	Ampliaciones/ (Reducciones) (2)	Egresos Modificado Anual (3=1+2)	Egresos Devengado Acumulado (4)	Egresos Pagado Acumulado (5)	Subejercicio (6 = 3 - 4)
Gasto Corriente	5,777,090		5,777,090	2,373,092	2,373,092	3,403,998
Entregas al Fideicomiso	10,000,000		10,000,000	5,000,000	5,000,000	5,000,000
Amortización del la Deuda y Disminución de Pasivos	35,937,735		35,937,735	10,437,614	10,437,614	25,500,121
Pensiones y Jubilaciones			0			0
Participaciones			0			0
Total del Gasto	51,714,825	0	51,714,825	17,810,706	17,810,706	33,904,119

PEDRO OROZCO VILLEGAS

PEDRO OROZCO VILLEGAS

Sistema Estatal de Evaluación
 Estado Analítico del Ejercicio Presupuesto de Egresos
 Clasificación Administrativa (Por Unidad Administrativa)
 Progreso Fideicomiso Promotor Urbano de Sonora
 Del 01 de Enero al 30 de Junio de 2016

ETCA-II-11-B1

(PESOS)

TRIMESTRE: SEGUNDO 2016

Clasificación Administrativa (Por Unidad Administrativa)	Egresos Aprobado Anual (1)	Ampliaciones/ (Reducciones) (2)	Egresos Modificado Anual (3=1+2)	Egresos Devengado Acumulado (4)	Egresos Pagado Acumulado (5)	Subejercicio (6 = 3 - 4)
DIRECCION GENERAL	51,714,825		51,714,825	17,810,706	17,810,706	33,904,119
...						
...						
...						
...						
Total del Gasto	51,714,825	0	51,714,825	17,810,706	17,810,706	33,904,119

PEDRO OROZCO VILLEGAS

PEDRO OROZCO VILLEGAS

Sistema Estatal de Evaluación
 Estado Analítico del Ejercicio Presupuesto de Egresos
 Clasificación Administrativa (Por Poderes)
 Progreso Fideicomiso Promotor Urbano de Sonora
 Del 01 de Enero al 30 de Junio de 2016
 (PESOS)

ETCA-II-11-B2

TRIMESTRE: SEGUNDO 2016

Clasificación Administrativa (Por Poderes)	Egresos Aprobado Anual (1)	Ampliaciones/ (Reducciones) (2)	Egresos Modificado Anual (3=1+2)	Egresos Devengado Acumulado (4)	Egresos Pagado Acumulado (5)	Subejercicio (6 = 3 - 4)
Poder Ejecutivo	51,714,825		51,714,825	17,810,706	17,810,706	33,904,119
Poder Legislativo			0			0
Poder Judicial			0			0
Órganos Autónomos			0			0
Total del Gasto	51,714,825	0	51,714,825	17,810,706	17,810,706	33,904,119

PEDRO OROZCO VILLEGAS

PEDRO OROZCO VILLEGAS

Sistema Estatal de Evaluación
 Estado Analítico del Ejercicio Presupuesto de Egresos
 Clasificación Administrativa (Por Tipo de Organismos o Entidad Paraestatal)
 Progreso Fideicomiso Promotor Urbano de Sonora
 Del 01 de Enero al 30 de Junio de 2016

ETCA-II-11-B3

(PESOS)

TRIMESTRE: SEGUNDO 2016

Concepto	Egresos Aprobado Anual (1)	Ampliaciones/ (Reducciones) (2)	Egresos Modificado Anual (3=1+2)	Egresos Devengado Acumulado (4)	Egresos Pagado Acumulado (5)	Subejercicio (6 = 3 - 4)
Entidades Paraestatales y Fideicomisos No Empresariales y No Financieros			0			0
Instituciones Públicas de la Seguridad Social			0			0
Entidades Paraestatales Empresariales No Financieras con Participación Estatal Mayoritaria			0			0
Fideicomisos Empresariales No Financieros con Participación Estatal Mayoritaria	51,714,825		51,714,825	17,810,706	17,810,706	33,904,119
Entidades Paraestatales Empresariales Financieras Monetarias con Participación Estatal Mayoritaria			0			0
Entidades Paraestatales Empresariales Financieras No Monetarias con Participación Estatal Mayoritaria			0			0
Fideicomisos Financieros Públicos con Participación Estatal Mayoritaria			0			0
Total del Gasto	51,714,825	0	51,714,825	17,810,706	17,810,706	33,904,119

PEDRO OROZCO VILLEGAS

PEDRO OROZCO VILLEGAS

Sistema Estatal de Evaluación
 Estado Analítico del Ejercicio Presupuesto de Egresos
 Clasificación Funcional (Finalidad y Función)
 Progreso Fideicomiso Promotor Urbano de Sonora
 Del 01 de Enero al 30 de Junio de 2016
 (PESOS)

ETCA-II-11-C

TRIMESTRE: SEGUNDO 2016

Concepto	Egresos Aprobado Anual (1)	Ampliaciones/ (Reducciones) (2)	Egresos Modificado Anual (3=1+2)	Egresos Devengado Acumulado (4)	Egresos Pagado Acumulado (5)	Subejercicio (6 = 3 - 4)
Gobierno	51,714,825	0	51,714,825	17,810,706	17,810,706	33,904,119
Legislación			0			0
Justicia			0			0
Coordinación de la Política de Gobierno			0			0
Relaciones Exteriores			0			0
Asuntos Financieros y Hacendarios	51,714,825		51,714,825	17,810,706	17,810,706	33,904,119
Seguridad Nacional			0			0
Asuntos de Orden Público y Seguridad Interior			0			0
Otros Servicios Generales			0			0
Desarrollo Social	0	0	0	0	0	0
Protección Ambiental			0			0
Viviendas y Servicios a la Comunidad			0			0
Salud			0			0
Recreación, Cultura y Otras Manifestaciones Sociales			0			0
Educación			0			0
Protección Social			0			0
Otros Asuntos Sociales			0			0
Desarrollo Económico	0	0	0	0	0	0
Asuntos Económicos, Comerciales y Laborales en General			0			0
Agropecuaria, Silvicultura, Pesca y Caza			0			0
Combustibles y Energía			0			0
Minería, Manufacturas y Construcción			0			0
Transporte			0			0
Comunicaciones			0			0
Turismo			0			0
Ciencia, Tecnología e Innovación			0			0
Otras Industrias y Otros Asuntos Económicos			0			0
Otras No Clasificadas en funciones anteriores	0	0	0	0	0	0
Transacciones de la Deuda Pública / Costo financiero de la Deuda			0			0
Transferencias, Participaciones y Aportaciones entre Diferentes Niveles y Órdenes de gobierno			0			0
Saneamiento del Sistema Financiero			0			0
Adeudos de ejercicios Fiscales Anteriores			0			0
Total del Gasto	51,714,825	0	51,714,825	17,810,706	17,810,706	33,904,119

Sistema Estatal de Evaluación
 Conciliación entre los Egresos Presupuestarios y los Gastos Contables
 Progreso Fideicomiso Promotor Urbano de Sonora
 Al 30 de Junio de 2016

ETCA-II-11-D

Pesos

TRIMESTRE:

SEGUNDO 2016

1. Total de Egresos Presupuestarios		17,810,706.00
(MENOS)		
2. Egresos Presupuestarios no contables		5,000,000.00
Mobiliario y equipo de administración		
Mobiliario y equipo educacional y recreativo		
Equipo e instrumental médico y de laboratorio		
Vehículos y equipo de transporte		
Equipo de defensa y seguridad		
Maquinaria, otros equipos y herramientas		
Arctivos biológicos		
Bienes inmuebles		
Activos intangibles		
Obra pública en bienes propios		
Acciones y participaciones de capital	5000000	
Compra de títulos y valores		
Inversiones en fideicomisos, mandatos y otros análogos		
Provisiones para contingencias y otras erogaciones especiales		
Armonización de la deuda pública		
Adeudos de ejercicios fiscales anteriores (ADEFAS)		
Otros Egresos Presupuestales No Contables		
(MAS)		
3. Gastos contables no presupuestarios		1,857,222.00
Estimaciones, depreciaciones, deterioros, obsolescencia y amortizaciones	1,857,222.00	
Provisiones		
Disminución de inventarios		
Aumento por insuficiencia de estimaciones por pérdida o deterioro u obsolescencia		
Aumento por insuficiencia de provisiones		
Otros gastos		
Otros Gastos Contables No Presupuestales		
4. Total de Gasto Contable (4= 1 - 2 + 3)		14,667,928.00

Sistema Estatal de Evaluación
Estado Analítico del Ejercicio Presupuesto de Egresos
Por Partida del Gasto
Progreso Fideicomiso Promotor Urbano de Sonora
Del 01 de Enero al 30 de Junio de 2016

ETCA-II-11-E

(PESOS)

TRIMESTRE:

SEGUNDO 2016

Ejercicio del Presupuesto por Partida / Descripción		Egresos Aprobado Anual (1)	Ampliaciones/ (Reducciones) (2)	Egresos Modificado Anual (3=1+2)	Egresos Devengado Acumulado (4)	Egresos Pagado Acumulado (5)	Subejercicio (6 = 3 - 4)	% Avance Anual (7= 4/3)
1000	Servicios personales	\$ 2,655,859.00		\$ 2,655,859.00	\$ 775,618.00	\$ 775,618.00	\$ 1,880,241.00	29%
1100	Remuneraciones al personal de carácter permanente	\$ 1,286,750.00		\$ 1,286,750.00	\$ 453,184.00	\$ 453,184.00	\$ 833,566.00	35%
113	Sueldo base al personal permanente	1,286,750.00		1,286,750.00	453,184.00	453,184.00	833,566.00	35%
11301	Sueldos	1,234,250.00		1,234,250.00	438,064.00	438,064.00	796,186.00	35%
11308	Ayuda para Despensa	52,500.00		52,500.00	15,120.00	15,120.00	37,380.00	29%
1300	Remuneraciones adicionales y especiales	\$ 670,638.00		\$ 670,638.00	\$ 127,113.00	\$ 127,113.00	\$ 543,525.00	19%
131	Primas por años de servicios efectivos prestados	220,000.00		220,000.00	78,113.00	78,113.00	141,887.00	36%
13101	Primas y acreditaciones por años de servicio efectivos prestados al personal	220,000.00		220,000.00	78,113.00	78,113.00	141,887.00	36%
132	Primas de vacaciones, dominical y gratificación de fin de año	315,638.00		315,638.00	-	-	315,638.00	0%
13201	Prima vacacional	115,000.00		115,000.00	-	-	115,000.00	0%
13202	Gratificación por fin de año	200,638.00		200,638.00	-	-	200,638.00	0%
134	Compensaciones	135,000.00		135,000.00	49,000.00	49,000.00	86,000.00	36%
13403	Estímulos al personal de confianza	135,000.00		135,000.00	49,000.00	49,000.00	86,000.00	36%
1400	Seguridad Social	\$ 695,571.00		\$ 695,571.00	\$ 193,871.00	\$ 193,871.00	\$ 501,700.00	28%
141	Aportaciones de Seguridad Social	695,571.00		695,571.00	193,871.00	193,871.00	501,700.00	28%
14101	Aportaciones al ISSSTE	225,000.00		225,000.00	87,985.00	87,985.00	137,015.00	39%
14102	Aportacion por Seguro de Vida al ISSSTESON	20.00		20.00	6.00	6.00	14.00	30%
14103	Aportacion por Seguro de Retiro al ISSSTESON	300.00		300.00	63.00	63.00	237.00	21%
14104	Asignacion para Prestamos a Corto Plazo	38,000.00		38,000.00	2,581.00	2,581.00	35,419.00	7%
14106	Otras Prestaciones de Seguridad Social	404,251.00		404,251.00	98,074.00	98,074.00	306,177.00	24%
14107	Aportacion para Infraestructura, Equipamiento y Mantenimiento Hospitalario	28,000.00		28,000.00	5,162.00	5,162.00	22,838.00	18%
1500	Otras Prestaciones Sociales y Economicas	\$ 2,900.00		\$ 2,900.00	\$ 1,450.00	\$ 1,450.00	\$ 1,450.00	50%
154	Prestaciones Contractuales	2,900.00		2,900.00	1,450.00	1,450.00	1,450.00	50%
15416	Apoyo para Utiles Escolares	1,200.00		1,200.00	-	-	1,200.00	0%
15421	Bono de Dia de Madres	1,200.00		1,200.00	1,000.00	1,000.00	200.00	83%
15424	Bono del Dia del Padre	500.00		500.00	450.00	450.00	50.00	90%
2000	Materiales y Suministros	\$ 108,500.00		\$ 108,500.00	\$ 13,862.00	\$ 13,862.00	\$ 94,638.00	13%
2100	Materiales de Administracion, Emision de Documentos y Articulos Oficiales	\$ 70,000.00		\$ 70,000.00	\$ 12,061.00	\$ 12,061.00	\$ 57,939.00	17%
211	Materiales, Utiles y Equipos Menores de Oficina	25,000.00		25,000.00	11,952.00	11,952.00	13,048.00	48%
21101	Materiales, Utiles y Equipos Menores de Oficina	25,000.00		25,000.00	11,952.00	11,952.00	13,048.00	48%
214	Materiales, Utiles y Equipos Menores de Tecnologia	30,000.00		30,000.00	-	-	30,000.00	0%
21401	Materiales y Utiles para el Procesamiento de Equipos y Bienes Informaticos	30,000.00		30,000.00	-	-	30,000.00	0%
215	Material Impreso e Informacion Digital	5,000.00		5,000.00	-	-	5,000.00	0%
21501	Material para Informacion	5,000.00		5,000.00	-	-	5,000.00	0%
216	Material de Limpieza	10,000.00		10,000.00	109.00	109.00	9,891.00	1%
21601	Material de Limpieza	10,000.00		10,000.00	109.00	109.00	9,891.00	1%
2200	Alimentos y Utencilios	\$ 15,000.00		\$ 15,000.00	\$ 1,801.00	\$ 1,801.00	\$ 13,199.00	12%
221	Productos Alimenticios para Personas	15,000.00		15,000.00	1,801.00	1,801.00	13,199.00	12%
22101	Productos Alimenticios para el Personal en las Instalaciones	15,000.00		15,000.00	1,801.00	1,801.00	13,199.00	12%
2300	Materias Primas y Materiales de Produccion	\$ 3,500.00		\$ 3,500.00	\$ -	\$ -	\$ 3,500.00	0%
235	Productos Quimicos, Farmaceuticos y de Laboratorio Adquirido Como Materia Prima	3,500.00		3,500.00	-	-	3,500.00	0%
23501	Productos Quimicos, Farmaceuticos y de Laboratorio Adquirido Como Materia Prima	3,500.00		3,500.00	-	-	3,500.00	0%
2400	Materiales y Articulos de Construccion y Reparacion	\$ 20,000.00		\$ 20,000.00	\$ -	\$ -	\$ 20,000.00	0%
246	Material Electrico y Electronico	20,000.00		20,000.00	-	-	20,000.00	0%
24601	Material Electrico y Electronico	20,000.00		20,000.00	-	-	20,000.00	0%

Ejercicio del Presupuesto por Partida / Descripción		Egresos Aprobado Anual (1)	Ampliaciones/ (Reducciones) (2)	Egresos Modificado Anual (3=1+2)	Egresos Devengado Acumulado (4)	Egresos Pagado Acumulado (5)	Subejercicio (6 = 3 - 4)	% Avance Anual (7= 4/3)
3000	Servicios Generales	\$ 3,012,731.00		\$ 3,012,731.00	\$ 1,583,612.00	\$ 1,583,612.00	\$ 1,429,119.00	53%
3100	Servicios Basicos	\$ 71,125.00		\$ 71,125.00	\$ 16,834.00	\$ 16,834.00	\$ 54,291.00	24%
311	Energia Electrica	40,425.00		40,425.00	4,505.00	4,505.00	35,920.00	11%
31101	Energia Electrica	40,425.00		40,425.00	4,505.00	4,505.00	35,920.00	11%
313	Agua	700.00		700.00	600.00	600.00	100.00	86%
31301	Agua Potable	700.00		700.00	600.00	600.00	100.00	86%
314	Telefonia Tradicional	30,000.00		30,000.00	11,729.00	11,729.00	18,271.00	39%
31401	Telefonia Tradicional	30,000.00		30,000.00	11,729.00	11,729.00	18,271.00	39%
3300	Servicios Profesionales, Cientificos Tecnologicos y Otros Servicios	\$ 700,000.00		\$ 700,000.00	\$ 151,306.00	\$ 151,306.00	\$ 548,694.00	22%
331	Servicios Legales, de Contabilidad, Auditorias y Relacionados	700,000.00		700,000.00	151,306.00	151,306.00	548,694.00	22%
33101	Servicios Legales, de Contabilidad, Auditorias y Relacionados	700,000.00		700,000.00	151,306.00	151,306.00	548,694.00	22%
3400	Servicios Financieros, Bancarios y Comerciales	\$ 600,000.00		\$ 600,000.00	\$ 281,203.00	\$ 281,203.00	\$ 318,797.00	47%
341	Servicios Financieros y Bancarios	600,000.00		600,000.00	281,203.00	281,203.00	318,797.00	47%
34101	Servicios Financieros y Bancarios	600,000.00		600,000.00	281,203.00	281,203.00	318,797.00	47%
3500	Servicios de Instalacion, Reparacion, Mantenimiento y Conservacion	\$ 922,570.00		\$ 922,570.00	\$ 432,042.00	\$ 432,042.00	\$ 490,528.00	47%
351	Conservacion y Mnatenimiento Menor de Inmuebles	806,570.00		806,570.00	407,327.00	407,327.00	399,243.00	51%
35101	Mantenimiento y Conservacion de Inmuebles	806,570.00		806,570.00	407,327.00	407,327.00	399,243.00	51%
353	Instalacion, Reparacion y Mantenimiento de Equipo de	30,000.00		30,000.00	3,500.00	3,500.00	26,500.00	12%
35302	Mantenimiento y Conservacion de Bienes Informaticos	30,000.00		30,000.00	3,500.00	3,500.00	26,500.00	12%
357	Instalacion, Reparacion y Mantenimiento Maquinaria	8,000.00		8,000.00	-	-	8,000.00	0%
35701	Mantenimiento y Conservacion de Maquinaria y Equipo	8,000.00		8,000.00	-	-	8,000.00	0%
358	Servicio de Limpieza y Manejo de Desechos	78,000.00		78,000.00	21,215.00	21,215.00	56,785.00	27%
35801	Servicio de Limpieza y Manejo de Desechos	78,000.00		78,000.00	21,215.00	21,215.00	56,785.00	27%
3700	Servicios de Traslado y Viaticos	\$ 1,000.00		\$ 1,000.00	\$ -	\$ -	\$ 1,000.00	0%
379	Otros Servicios de Traslado y Hospedaje	1,000.00		1,000.00	-	-	1,000.00	0%
37901	Cuotas	1,000.00		1,000.00	-	-	1,000.00	0%
3800	Servicios Oficiales	\$ 24,609.00		\$ 24,609.00	\$ 8,800.00	\$ 8,800.00	\$ 15,809.00	36%
381	Gastos de Ceremonial	24,609.00		24,609.00	8,800.00	8,800.00	15,809.00	36%
38101	Gastos de Ceremonial	24,609.00		24,609.00	8,800.00	8,800.00	15,809.00	36%
3900	Otros Servicios Generales	\$ 693,427.00		\$ 693,427.00	\$ 693,427.00	\$ 693,427.00	\$ -	100%
392	Impuestos y Derechos	693,427.00		693,427.00	693,427.00	693,427.00	-	100%
39201	Impuestos y Derechos	693,427.00		693,427.00	693,427.00	693,427.00	-	100%
7000	Inversiones Financieras y Otras Provisiones	\$ 10,000,000.00		\$ 10,000,000.00	\$ 5,000,000.00	\$ 5,000,000.00	\$ 5,000,000.00	50%
7200	Acciones y Participaciones de Capital	\$ 10,000,000.00		\$ 10,000,000.00	\$ 5,000,000.00	\$ 5,000,000.00	\$ 5,000,000.00	50%
727	Acciones y Participaciones de Capital en el Sector Publico	10,000,000.00		10,000,000.00	5,000,000.00	5,000,000.00	5,000,000.00	50%
72701	Acciones y Participaciones de Capital en el Sector Publico con Fines de Gestion de	10,000,000.00		10,000,000.00	5,000,000.00	5,000,000.00	5,000,000.00	50%
9000	Deuda Publica	\$ 35,937,735.00		\$ 35,937,735.00	\$ 10,437,614.00	\$ 10,437,614.00	\$ 25,500,121.00	29%
9200	Intereses de la Deuda Publica	\$ 35,937,735.00		\$ 35,937,735.00	\$ 10,437,614.00	\$ 10,437,614.00	\$ 25,500,121.00	29%
921	Interes de la Deuda Interna con Instituciones de Credito	35,937,735.00		35,937,735.00	10,437,614.00	10,437,614.00	25,500,121.00	29%
92102	Pago de Intereses de Corto Plazo	35,937,735.00		35,937,735.00	10,437,614.00	10,437,614.00	25,500,121.00	29%
Total del Gasto		\$ 51,714,825.00	\$ -	\$ 51,714,825.00	\$ 17,810,706.00	\$ 17,810,706.00	\$ 33,904,119.00	174%

Sistema Estatal de Evaluación
Endeudamiento Neto
 Progreso Fideicomiso Promotor Urbano de Sonora
 Del 01 de Enero al 30 de Junio de 2016

ETCA-II-12

(pesos)

TRIMESTRE: SEGUNDO 2016

Identificación del crédito o Instrumento	Contratación / Colocación	Amortización	Endeudamiento Neto
	A	B	C=A-B
Créditos Bancarios			
1 BANCO DEL BAJIO	441,735,146.00	6,240,313.00	435,494,833.00
2 CONSTRUCCION DEL CENTRO DE GOBIERNO			0.00
3			
4			
5			
6			
7			
8			
9			
10			
Total Créditos Bancarios	441,735,146.00	6,240,313.00	435,494,833.00
Otros Instrumentos de Deuda			
1 CUENTAS POR PAGAR A CORTO PLAZO	824,219.00	26,951.00	797,268.00
2			
3			
4			
5			
6			
7			
8			
9			
10			
Total Otros Instrumentos de Deuda	824,219.00	26,951.00	797,268.00
TOTAL	442,559,365.00	6,267,264.00	436,292,101.00

"Bajo protesta de decir verdad declaramos que los Estados Financieros y sus Notas, son razonablemente correctos y son responsabilidad del emisor"

PEDRO OROZCO VILLEGAS

PEDRO OROZCO VILLEGAS

Sistema Estatal de Evaluación
Intereses de la Deuda
Progreso Fideicomiso Promotor Urbano de Sonora
Del 01 de Enero al 30 de Junio de 2016
(pesos)

ETCA-II-13

TRIMESTRE: SEGUNDO 2016

Identificación del crédito o Instrumento	Devengado	Pagado
Créditos Bancarios		
1 BANCO DEL BAJIO	\$ 10,437,614.00	\$ 10,437,614.00
2 CONSTRUCCION DEL CENTRO DE GOBIERNO		
3		
4		
5		
6		
7		
8		
9		
10		
Total de Intereses Créditos Bancarios	10,437,614.00	10,437,614.00
Otros Instrumentos de Deuda		
1		
2		
3		
4		
5		
6		
7		
8		
9		
10		
Total Intereses Otros Instrumentos de Deuda	0.00	0.00
TOTAL	10,437,614.00	10,437,614.00

"Bajo protesta de decir verdad declaramos que los Estados Financieros y sus Notas, son razonablemente correctos y son responsabilidad del emisor"

PEDRO OROZCO VILLEGAS

PEDRO OROZCO VILLEGAS


Sistema Estatal de Evaluación
Gasto Por Categoría Programática
Progreso Fideicomiso Promotor Urbano de Sonora
Del 01 de Enero al 30 de Junio de 2016

ETCA-III-14

(PESOS)

TRIMESTRE: SEGUNDO 2016

Concepto	Egresos Aprobado Anual (1)	Ampliaciones/ (Reducciones) (2)	Egresos Modificado Anual (3=1+2)	Egresos Devengado Anual (4)	Egresos Pagado Anual (5)	Subejercicio (6 = 3 - 4)
Programas						
Subsidios:	10,000,000	0	10,000,000	5,000,000	5,000,000	5,000,000
Sector Social y Privado o Estados y Municipios			0			0
Sujetos a Reglas de Operación			0			0
Entrega de Recursos al Fideicomitente y Fideicomisario	10,000,000		10,000,000	5,000,000	5,000,000	5,000,000
Desempeño de las Funciones:	5,777,090	0	5,777,090	2,373,092	2,373,092	3,403,998
Prestación de Servicios Públicos	5,777,090		5,777,090	2,373,092	2,373,092	3,403,998
Provisión de Bienes Públicos			0			0
Planeación, Seguimiento y Evaluación de Políticas Públicas			0			0
Promoción y Fomento			0			0
Regulación y Supervisión			0			0
Funciones de las Fuerzas Armadas (Unicamente el Gobierno Federal)			0			0
Específicos			0			0
Proyectos de Inversión			0			0
Administrativos y de Apoyos	0	0	0	0	0	0
Apoyo al Proceso Presupuestario y para Mejorar la Eficiencia Institucional			0			0
Apoyo a la Función Pública y al Mejoramiento de la Gestión			0			0
Operaciones Ajenas			0			0
Compromisos	0	0	0	0	0	0
Obligaciones de Cumplimiento de Resolución Jurisdiccional			0			0
Desastres Naturales			0			0
Obligaciones	0	0	0	0	0	0
Pensiones y Jubilaciones			0			0
Aportaciones a la Seguridad Social			0			0
Aportaciones a Fondos de Estabilización			0			0
Aportaciones a Fondos de Inversión y Reestructura de Pensiones			0			0
Programas de gasto Federalizado (Gobierno Federal)	0	0	0	0	0	0
Gasto Federalizado			0			0
Participaciones a Entidades Federativas y Municipios			0			0
Costo Financiero, Deuda o Apoyo a Deudores y Ahorradores de la Banca	35,937,735		35,937,735	10,437,614	10,437,614	25,500,121
Adeudos de Ejercicios Fiscales Anteriores			0			0
Total del Gasto	51,714,825	0	51,714,825	17,810,706	17,810,706	33,904,119


 <p>ESTADO de SONORA</p>	GOBIERNO DEL ESTADO DE SONORA FICHA TECNICA PARA SEGUIMIENTO Y EVALUACION DE INDICADORES DE PROYECTOS Y PROCESOS
--	---

NUMERO Y NOMBRE DEL PROGRAMA:		36 - ORDENAMIENTO TERRITORIAL Y DESARROLLO URBANO	
NOMBRE DEL PROCESO:		RECAUDACIÓN POR ARRENDAMIENTO DE EDIFICIOS PÚBLICOS	
CLAVE PROGRAMATICA:		21111A162B0222221017	
UNIDAD RESPONSABLE:	PROGRESO FIDEICOMISO PROMOTOR URBANO	UNIDAD EJECUTORA:	PROGRESO FIDEICOMISO PROMOTOR URBANO
OBJETIVO DEL PROCESO:		RECAUDAR EL RECURSO POR ARRENDAMIENTO, DEL EDIFICIO DENOMINADO CENTRO DE GOBIERNO Y ENTREGARLO AL GOBIERNO DEL ESTADO DE SONORA, PARA EL PAGO DE LA AMORTIZACIÓN DEL CRÉDITO POR LA CONSTRUCCIÓN DEL MISMO.	

DATOS DEL INDICADOR

NOMBRE INDICADOR:		PROPORCION DE ESPACIOS DEL CENTRO DE GOBIERNO EN RENTA	
UNIDAD DE MEDIDA:	ESPACIOS (MTS2)	TIPO:	DE GESTIÓN
RESULTADO ESPERADO:		LOS ESPACIOS DISPONIBLES PARA ARRENDAMIENTO EN EL CENTRO DE GOBIERNO ESTEN OCUPADOS.	
FORMULA CALCULO:		13 ESPACIOS = 100%	
INTERPRETACION:		LOS ESPACIOS DISPONIBLES PARA ARRENDAMIENTOS SON 13.	
DIMENSION DEL INDICADOR:	COBERTURA	SENTIDO:	ASCENDENTE
VALOR:	NO ACUMULABLE	FRECUENCIA MEDICION:	TRIMESTRAL

AVANCE DEL INDICADOR:				TRIMESTRE			TRIMESTRE 2	
META ANUAL	AVANCE DEL TRIMESTRE			AVANCE ACUMULADO			AVANCE RESPECTO DE LA META ANUAL	SEMAFORO
	PROGRAMADO	ALCANZADO	%	PROGRAMADO	ALCANZADO	%		
13	13	12	92.3	13	12	92.3	92.3	verde
EVALUACIÓN CUALITATIVA				NO SE CUMPLEN LAS METAS POR QUE SE EL GOB DEL EDO NOS QUITO UN ESPACIO				
PROSPECTIVA				RENTA DE ESPACIOS				
FACTOR DE COMPARACIÓN				92%				

 <p>ESTADO DE SONORA</p>	<p>GOBIERNO DEL ESTADO DE SONORA FICHA TECNICA PARA SEGUIMIENTO Y EVALUACION DE INDICADORES DE PROYECTOS Y PROCESOS</p>
---	--

NUMERO Y NOMBRE DEL PROGRAMA:		36 - ORDENAMIENTO TERRITORIAL Y DESARROLLO URBANO	
NOMBRE DEL PROCESO:		RECAUDACIÓN POR ARRENDAMIENTO DE EDIFICIOS PÚBLICOS	
CLAVE PROGRAMATICA:		21111A162B0222221017	
UNIDAD RESPONSABLE:	PROGRESO FIDEICOMISO PROMOTOR URBANO	UNIDAD EJECUTORA:	PROGRESO FIDEICOMISO PROMOTOR URBANO
OBJETIVO DEL PROCESO:		RECAUDAR EL RECURSO POR ARRENDAMIENTO, DEL EDIFICIO DENOMINADO CENTRO DE GOBIERNO Y ENTREGARLO AL GOBIERNO DEL ESTADO DE SONORA, PARA EL PAGO DE LA AMORTIZACIÓN DEL CRÉDITO POR LA CONSTRUCCIÓN DEL MISMO.	

DATOS DEL INDICADOR			
NOMBRE INDICADOR:		ENTREGA DE RECURSOS AL GOBIERNO DEL ESTADO	
UNIDAD DE MEDIDA:	PESOS	TIPO:	DE GESTIÓN
RESULTADO ESPERADO:		ENTREGA DE \$10,000.00 MILLONES DE PESOS AL FIDEICOMITENTE Y FIDEICOMISARIO	
FORMULA CALCULO:		TRIMESTRAL	
INTERPRETACION:		RECURSOS OTORGADOS AL GOBIERNO DEL ESTADO	
DIMENSION DEL INDICADOR:	EFICIENCIA	SENTIDO:	ASCENDENTE
VALOR:	ACUMULABLE	FRECUENCIA MEDICION:	MENSUAL

AVANCE DEL INDICADOR:				TRIMESTRE			TRIMESTRE 2	SEMAFORO
META ANUAL	AVANCE DEL TRIMESTRE			AVANCE ACUMULADO			AVANCE RESPECTO DE LA META ANUAL	
	PROGRAMADO	ALCANZADO	%	PROGRAMADO	ALCANZADO	%		
9999999.96	2499999.99	2499999.99	100	4999999.98	4999999.98	100	50	verde
EVALUACIÓN CUALITATIVA								
PROSPECTIVA								
FACTOR DE COMPARACIÓN								

Sistema Estatal de Evaluación
Gastos por proyectos de Inversión
Progreso Fideicomiso Promotor Urbano de Sonora
Del 01 de Enero al 30 de Junio de 2016
(pesos)

ETCA-III-16

TRIMESTRE: SEGUNDO 2016

GASTO DE INVERSION EJERCIDO:

NOMBRE DEL PROYECTO

MONTO EROGADO

ORIGEN DEL RECURSO*

NADA QUE INFORMAR EN ESTE APARTADO

"Bajo protesta de decir verdad declaramos que los Estados Financieros y sus Notas, son razonablemente correctos y son responsabilidad del emisor"

PEDRO OROZCO VILLEGAS

PEDRO OROZCO VILLEGAS

* Se deberán informar con todas las fuentes del recurso.
Ya sean obras con Recurso Federal, Recurso Estatal e Ingresos Propios del ente Público.

Sistema Estatal de Evaluación
Indicadores de Postura Fiscal
Progreso Fideicomiso Promotor Urbano de Sonora
Del 01 de Enero al 30 de Junio de 2016

ETCA-IV-17

(pesos)

TRIMESTRE: SEGUNDO 2016

Concepto	Estimado Original Anual	Devengado	Pagado 3
I. Ingresos Presupuestarios (I= 1 + 2)	51,714,825.00	19,439,002.00	19,439,002.00
1. Ingresos Gobierno del Estado 1	35,937,735.00	11,677,927.00	11,677,927.00
2. Ingresos Sector Paraestatal 1	15,777,090.00	7,761,075.00	7,761,075.00
II. Egresos Presupuestarios (II= 3+4)	51,714,825.00	17,810,706.00	17,810,706.00
3. Egresos del Gobierno de la Entidad Federativa 2	35,937,735.00	10,437,614.00	10,437,614.00
4. Egresos del Sector Paraestatal 2	15,777,090.00	7,373,092.00	7,373,092.00
III. Balance Presupuestario (Superávit o Déficit) (III= I-II)	0.00	1,628,296.00	1,628,296.00
Concepto	Estimado Original Anual	Devengado	Pagado 3
III. Balance Presupuestario (Superávit o Déficit)	0.00	1,628,296.00	1,628,296.00
IV. Interés, Comisiones y Gastos de la Deuda	35,937,735.00	10,437,614.00	10,437,614.00
V. Balance Primario (superávit o Déficit) (V= III-IV)	-35,937,735.00	-8,809,318.00	-8,809,318.00
Concepto	Estimado Original Anual	Devengado	Pagado 3
A. Financiamiento			
B. Amortización de la Deuda	441,735,146.00	6,240,313.00	6,240,313.00
C. Endeudamiento o Desendeudamiento (C=A-B)	-441,735,146.00	-6,240,313.00	-6,240,313.00

"Bajo protesta de decir verdad declaramos que los Estados Financieros y sus Notas, son razonablemente correctos y son responsabilidad del emisor"

PEDRO OROZCO VILLEGAS

PEDRO OROZCO VILLEGAS

Sistema Estatal de Evaluación
 Relación de Cuentas Bancarias Productivas Específicas
 Progreso Fideicomiso Promotor Urbano de Sonora
 Del 01 de Enero al 30 de Junio de 2016
 (pesos)

ETCA-IV-18

TRIMESTRE: SEGUNDO 2016

Fondo, Programa o Convenio	Datos de la Cuenta Bancaria	
	Institución Bancaria	Número de Cuenta
1		
2	INCLUIR TODAS LAS CUENTAS	
3	BANCOMER	CONTRATO DE FIDEICOMISO 24421-0
4	BANCOMER	151480294
5	BANCOMER	132762887
6	SANTANDER	51382008771
7		
8		
9		
10		

"Bajo protesta de decir verdad declaramos que los Estados Financieros y sus Notas, son razonablemente correctos y son responsabilidad del emisor"

PEDRO OROZCO VILLEGAS

PEDRO OROZCO VILLEGAS

Sistema Estatal de Evaluación
 Relación de Bienes Muebles e Inmuebles que Componen su Patrimonio
 Progreso Fideicomiso Promotor Urbano de Sonora
 Al 30 de Junio de 2016
 (pesos)

ETCA-IV-19

TRIMESTRE: SEGUNDO 2016

Código	Descripción del Bien	Valor en Libros
<i>BIENES MUEBLES</i>		\$ 381,307.00
1	05000-5100-0511-51102 ESCRITORIO JOAQUIN	1.00
2	05000-5100-0511-51103 ESCRITORIO PEDRO	1.00
3	05000-5100-0511-51104 ESCRITORIO ISABEL	3,016.00
4	05000-5100-0511-51105 CREDENZA PEDRO	1.00
5	05000-5100-0511-51106 CREDENZA JOAQUIN	1.00
6	05000-5100-0511-51108 LIBRERO CREDENZA PEDRO	1.00
7	05000-5100-0511-51109 ARCHIVERO ISABEL	1,206.00
8	05000-5100-0511-51110 LIBRERO PEDRO	1.00
9	05000-5100-0511-51111 SILLA PEDRO	369.00
10	05000-5100-0511-51112 LIBRERO JOAQUIN	1.00
11	05000-5100-0511-51113 ARCHIVERO 4 G. MCA. OFIK	1.00
12	05000-5100-0511-51114 SILLA PEDRO	369.00
13	05000-5100-0511-51115 SILLA ISABEL	369.00
14	05000-5100-0511-51116 LIBRERO 2 ENTREPAÑOS I	1.00
15	05000-5100-0511-51117 SILLA ISABEL	369.00
16	05000-5100-0511-51118 SILLA ISABEL	1,034.00
17	05000-5100-0511-51119 SILLA JOAQUIN	369.00
18	05000-5100-0511-51120 SILLA JOAQUIN	369.00
19	05000-5100-0511-51121 SILLA JOAQUIN	1,300.00
20	05000-5100-0511-51122 LIBRERO PEDRO	1.00

	Código	Descripción del Bien	Valor en Libros
21	05000-5100-0511-51123	SILLON EJECUTIVO PEDRO	2,240.00
22	05000-5100-0511-51124	LIBRERO 2 ENTREPAÑOS I	1.00
23	05000-5100-0511-51125	ARCHIVERO 4 GAVETAS PLOMO	1.00
24	05000-5100-0515-5102	CENTAL TELEFONICA	9,560.00
25	05000-5100-0515-5103	TELEFAX JOAQUIN	1,425.00
26	05000-5100-0515-5104	TELEFONO C/PANTALLA JOAQUIN	608.00
27	05000-5100-0515-5105	2 TELEFONOS C/P ISABEL	1,216.00
28	05000-5100-0515-5106	TELEFONO C/P PEDRO	608.00
29	05000-5100-0515-5107	MAQ. ESCRIBIR IBM ISABEL	1.00
30	05000-5100-0515-5108	LANIX TITAN JOAQUIN	1.00
31	05000-5100-0515-5109	LANIX TITAN ISABEL	1.00
32	05000-5100-0515-5110	LANIX TITAN PEDRO	1.00
33	05000-5100-0515-5111	IMPR. EPSON LX 300 +	1.00
34	05000-5100-0515-5112	IMPR. HP LASERJET 1320 ISABEL	1.00
35	05000-5100-0515-5113	MULTIFUNCIONAL HP CM1	1.00
36	05000-5100-0515-5114	COMPUTADORA OPTIPLEX PEDRO	17,850.00
37	05000-5100-0515-5115	COMPUTADORA OPTIPLEX NALLELY	17,850.00
38	05000-5100-0515-5116	COMPUTADORA OPTIPLEX ISABEL	17,850.00
39	05000-5100-0519-51903	1 EQUIPO MODULAR SONY	1.00
40	05000-5100-0519-51904	COIADORA CANON D-1320	6,638.00
41	05000-5600-0566-56602	TRANSFORMADOR 3F 500 13200-220/127 TIPO PEDES..	294,000.00
42	05000-5600-0569-56902	DESPACHADOR DE AGUA	2,672.00

Código	Descripción del Bien	Valor en Libros
<i>BIENES INMUEBLES</i>		
	TERRENOS	\$ 18,423,825.00
43	01141-1000-4000-00001 TERRENO	925,714.00
44	01141-1000-5000-00003 TERRENO	234,223.00
	05000-5800-0581-58102 TERRENO CENTRO DE GOBIERNO	17,263,888.00
	EDIFICIOS	\$ 221,372,959.00
45	05000-5800-0583-5830 CENTRO DE GOBIERNO	221,372,959.00
	INTANGIBLES	\$ 27,396.00
46	05000-5900-0591-59101 SOFTWARE	27,396.00

"Bajo protesta de decir verdad declaramos que los Estados Financieros y sus Notas, son razonablemente correctos y son responsabilidad del emisor"

PEDRO OROZCO VILLEGAS

PEDRO OROZCO VILLEGAS

Sistema Estatal de Evaluación
 Relación de esquemas bursátiles y de coberturas financieras
 Progreso Fideicomiso Promotor Urbano de Sonora
 Del 01 de Enero al 30 de Junio de 2016
 (pesos)

ETCA-IV-20

TRIMESTRE: SEGUNDO 2016

Identificación del Instrumento	Colocación	Interés Ganados	Valor Actual
	A	B	C=A+B
1 NADA QUE INFORMAR EN ESTE APARTADO			0.00
2			
3			
4			
5			
6			
7			
8			
9			
10			
Total	0.00	0.00	0.00
Otros Instrumentos de Bursatilización			
1			
2			
3			
4			
5			
6			
7			
8			
9			
10			
Total Otros Instrumentos	0.00	0.00	0.00
TOTAL	0.00	0.00	0.00

**Sistema Estatal de Evaluación
JUSTIFICACIONES
PROGRESO FIDEICOMISO PROMOTOR URBANO DE SONORASEGUNDO TRIMESTRE 2016
Al 30 de JUNIO de 2016**

Metas Programadas y Realizadas

Meta 1: alcanzar ventas por \$15,777,090 por renta 13 de espacios del centro de gobierno, en reunión del comité técnico un cliente de este fideicomiso fue dado de baja ya que el gobierno del estado de sonora a través de la coordinación estatal de bienes y concesiones será el que le rente el espacio de la azotea del centro de gobierno, por lo que a partir de junio nuestros clientes serán 12 solamente. al 30 de junio se ha alcanzado un importe de \$7,889,700 es decir un 50%

PARTIDAS

11301 Sueldos.- Se programan \$1,234,250.00 y se alcanzan solo 438,064.00 es decir solo se ejercen el 35%.

11308 Ayuda para despensa.- Se programan \$52,500.00 y se alcanzan solo 15,120.00 es decir solo se ejercen el 29%.

11301 Prima quinquenal al personal burocrático.-Se programan \$220,000.00 y se alcanzan solo 78,113.000 es decir solo se ejercen el 36%.

13201 Prima de vacaciones y dominical.-Se programan \$115,000.00 y se alcanzan solo 0 es decir solo se ejercen el 0%.

13202 Aguinaldo o gratificación de fin de año.- Se programan \$200,638.00 y se alcanzan solo 0 es decir solo se ejercen el 0%.

13207 Bono día de las madres.- Se programan \$1,200.00 y se alcanzan solo 1,000.00 es decir solo se ejercen el 83%.

13208 Bono útiles escolares.- Se programan \$1,200.00 y se alcanzan solo 0 es decir solo se ejercen el 0%.

13209 Bono día del padre.- Se programan \$500.00 y se alcanzan solo 450.00 es decir solo se ejercen el 90%.

13209 Estímulos al personal de confianza.- Se programan \$135,000.00 y se alcanzan solo 49,000.00 es decir solo se ejercen el 36%.

14101 Cuotas por servicios médicos ISSSTESON.- Se programan \$225,000.00 y se alcanzan solo 87,985.00 es decir solo se ejercen el 39%.

14102 Cuotas por seguro de vida ISSSTESON.-Se programan \$20.00 y se alcanzan solo 6.00 es decir solo se ejercen el 30%.

14103 Cuotas por seguro de retiro al ISSSTESON.-Se programan \$300.00 y se alcanzan solo 63.00 es decir solo se ejercen el 21%.

14104 Asignaciones para préstamos a corto plazo.-Se programan \$38,000.00 y se alcanzan solo 2,581.00 es decir solo se ejercen el 7%.

14106 Otras prestaciones de seguridad social.- Se programan \$404,251.00 y se alcanzan solo 98,074.00 es decir se ejercen el 24%.

14107 Cuotas para infraestructura, equipamiento y mantenimiento.- Se programan \$28,000.00 y se alcanzan solo 5,162.00 es decir solo se ejercen el 18%.

**Sistema Estatal de Evaluación
JUSTIFICACIONES
PROGRESO FIDEICOMISO PROMOTOR URBANO DE SONORASEGUNDO TRIMESTRE 2016
Al 30 de JUNIO de 2016**

2000 materiales y suministros

21101 Materiales útiles y equipos menores de oficina.- Se programan \$25,000.00 y se alcanzan solo 11,952.00 es decir solo se ejercen el 48%.

21401 Materiales y útiles para el procesamiento en eq. Y bienes informáticos.- Se programan \$30,000.00 y se alcanzan solo 0 es decir se ejerce el 0%.

21501 Material para Información .- Se programan \$5,000.00 y se alcanzan solo 0 es decir se ejerce el 0%.

21601 Material de Limpieza.-Se programan \$5,000.00 y se alcanzan solo 109.00 es decir se ejerce el 1%.

22101 Productos alimenticios para el personal en las Instalaciones.- Se programan \$15,000.00 y se alcanzan solo 1,801.00 es decir se ejerce el 12%.

23501 Productos químicos, farmacéuticos y de laboratorio adquiridos como materia prima Se programan \$3,500.00 y se alcanzan solo 0 es decir solo se ejercen el 0%.

24601 Material eléctrico y electrónico.- Se programan \$20,000.00 y se alcanzan solo 0 es decir solo se ejercen el 0%.

3000 Servicios Generales

31101 Energía Eléctrica.- Se programan \$40,423.00 y se alcanzan solo 4,505.00 es decir solo se ejercen el 11%.

31301 Agua Potable.- Se programan \$700.00 y se alcanzan solo 600.00 es decir solo se ejercen el 86%.

31401 Telefonía tradicional.-Se programan \$30,000.00 y se alcanzan solo 11,729.00 es decir solo se ejercen el 39%.

33101 Servicios legales de contabilidad auditorías y relacionados.- Se programan \$700,000.00 y se alcanzan solo 151,306.00 es decir solo se ejercen el 22%.

34101 Servicios Financieros y bancarios.- Se programan \$600,000.00 y se alcanzan solo 281,203.00 es decir solo se ejercen el 47%.

35101 Mantenimiento y Conservación de inmuebles.- Se programan \$806,573.00 y el comité técnico autoriza que se transfieran \$60,000.00 a la cuenta de activos no circulantes por lo que su nuevo presupuesto es de \$746,573.00 y se alcanzan solo 407,327.00 es decir solo se ejercen el 55%.

35302 Mantenimiento y Conservación de Bienes Informáticos.- Se programan \$30,000.00 y se alcanzan solo 3,500.00 es decir solo se ejercen el 12%.

35701 Mantenimiento y Conservación de Maquinaria y Equipo.- Se programan \$8,000.00 y se alcanzan solo 0 es decir solo se ejercen el 0%.

35801 Servicios de Limpieza y manejo de desechos.- Se programan \$78,000.00 y se alcanzan 21,215.00 es decir se ejerce el 27%.

38101 Gasto Ceremonial.-Se programan \$24,610.00 y se alcanzan solo 8,800.00 es decir solo se ejercen el 36%.

39201 Impuestos y derechos.-Se programan \$694,424.00 y se alcanzan 693,427.00 es decir se ejerce el 100%.

9000 Deuda publica

9000.-entregas al fideicomitente.-Se programan \$10,000,000.00 y se alcanzan 5,000,000.00 es decir se ejerce el 50%. este recurso se entregó al gobierno del estado de sonora.

Sistema Estatal de Evaluación
JUSTIFICACIONES
PROGRESO FIDEICOMISO PROMOTOR URBANO DE SONORASEGUNDO TRIMESTRE 2016
Al 30 de JUNIO de 2016

9000 deuda.- el gobierno del estado programo que en el ejercicio del 2016 se pagaría por la deuda del centro de gobierno \$35,937,735.00 y se han ejercido a la fecha \$10,437,614 por pago de intereses y de capital la cantidad de 6,240,313.00

*PEDRO OROZCO VILLEGAS
CONTADOR*

*PEDRO OROZCO VILLEGAS
CONTADOR*



GOBIERNO
DEL ESTADO
DE SONORA

Fideicomiso Puente Colorado

Sistema Estatal de Evaluación
Estado de Situación Financiera
FIDEICOMISO PUENTE COLORADO BANAMEX 116548-6
Al 30 DE JUNIO DE 2016

ETCA-I-01

ACTIVO	(PESOS)		PASIVO	TRIMESTRE: SEGUNDO	
	2016	2015		2016	2015
Activo Circulante			Pasivo Circulante		
Efectivo y Equivalentes	115,283,230.93	92,199,083.45	Cuentas por Pagar a Corto Plazo	3,819,294.16	8,131,002.55
Derechos a Recibir Efectivo o Equivalentes	8,642,305.10	8,867,217.76	Documentos por Pagar a Corto Plazo	-	-
Derechos a Recibir Bienes o Servicios	56,771.82	53,495.82	Porción a Corto Plazo de la Deuda Pública a Largo Plazo	-	-
Inventarios	-	-	Títulos y Valores a Corto Plazo	-	-
Almacenes	-	-	Pasivos Diferidos a Corto Plazo	-	-
Estimación por Pérdida o Deterioro de Activos Circulantes	-	-	Fondos y Bienes de Terceros en Garantía y/o Administración a Corto Plazo	-	-
Otros Activos Circulantes	16,125.00	16,125.00	Provisiones a Corto Plazo	-	347,857.00
			Otros Pasivos a Corto Plazo	-	-
Total de Activos Circulantes	123,998,432.85	101,135,922.03	Total de Pasivos Circulantes	3,819,294.16	8,478,859.55
Activo No Circulante			Pasivo No Circulante		
Inversiones Financieras a Largo Plazo	-	-	Cuentas por Pagar a Largo Plazo	-	-
Derechos a Recibir Efectivo o Equivalentes a Largo Plazo	-	-	Documentos por Pagar a Largo Plazo	-	-
Bienes Inmuebles, Infraestructura y Construcciones en Proceso	-	-	Deuda Pública a Largo Plazo	-	-
Bienes Muebles	3,084,623.43	3,082,536.36	Pasivos Diferidos a Largo Plazo	-	-
	15,666.00	-	Fondos y Bienes de Terceros en Garantía y/o en Administración a Largo Plazo	-	-
Activos Intangibles	-	-	Provisiones a Largo Plazo	-	-
Depreciación, Deterioro y Amortización Acumulada de Bienes	-	2,259,302.79			
Activos Diferidos	-	-			
Estimación por Pérdida o Deterioro de Activos no Circulantes	-	-			
Otros Activos no Circulantes	-	-			
Total de Activos No Circulantes	784,662.92	823,233.57	Total de Pasivos No Circulantes	-	-
Total de Activos	124,783,095.77	101,959,155.60	Total de Pasivo	3,819,294.16	8,478,859.55
			Hacienda Pública/Patrimonio		
			Hacienda Pública/Patrimonio Contribuido	2,250,024.27	2,250,024.27
			Aportaciones	2,250,024.27	2,250,024.27
			Donaciones de Capital	-	-
			Actualización de la Hacienda Pública/Patrimonio	-	-
			Hacienda Pública/Patrimonio Generado	118,713,777.34	91,230,271.78
			Resultados del Ejercicio (Ahorro/ Desahorro)	27,483,505.56	39,411,271.70
			Resultados de Ejercicios Anteriores	91,230,271.78	51,819,000.08
			Revalúos	-	-
			Reservas	-	-
			Rectificaciones de Resultados de Ejercicios Anteriores	-	-
			Exceso o Insuficiencia en la Actualización de la Hacienda Pública/Patrimonio	-	-
			Resultado por Posición Monetaria	-	-
			Resultado por Tenencia de Activos no Monetarios	-	-
			Total Hacienda Pública/Patrimonio	120,963,801.61	93,480,296.05
			Total de Pasivo y Hacienda Pública/Patrimonio	124,783,095.77	101,959,155.60

"Bajo protesta de decir verdad declaramos que los Estados Financieros y sus Notas, son razonablemente correctos y son responsabilidad del emisor"

Sistema Estatal de Evaluación
Estado de Actividades
FIDEICOMISO PUENTE COLORADO BANAMEX 116548-6
Del 01 de enero al 30 de junio de 2016
(PESOS)

ETCA-I-02

TRIMESTRE: SEGUNDO

	2016	jun 2015
INGRESOS Y OTROS BENEFICIOS		
Ingresos de la Gestión:	33,991,468.04	28,645,740.00
Impuestos		
Cuotas y Aportaciones de Seguridad Social		
Contribuciones de Mejoras		
Derechos		
Productos de Tipo Corriente ¹		
Aprovechamientos de Tipo Corriente		
Ingresos por Venta de Bienes y Servicios	33,991,468.04	29,603,130.00
Ingresos no Comprendidos en las Fracciones de la Ley de Ingresos Causados en Ejercicios Fiscales Anteriores Pendientes de Liquidación o Pago		-957,390.00
Participaciones, Aportaciones, Transferencias, Asignaciones, Subsidios y Otras Ayudas	0.00	0.00
Participaciones y Aportaciones		
Transferencia, Asignaciones, Subsidios y Otras Ayudas		
Otros Ingresos y Beneficios	114,923.19	0.00
Ingresos Financieros		
Incremento por Variación de Inventarios		
Disminución del Exceso de Estimaciones por Pérdida o Deterioro u Obsolescencia		
Disminución del Exceso de Provisiones		
Otros Ingresos y Beneficios Varios	114,923.19	0.00
Total de Ingresos y Otros Beneficios	34,106,391.23	28,645,740.00
GASTOS Y OTRAS PÉRDIDAS		
Gastos de Funcionamiento	6,566,561.95	10,365,291.00
Servicios Personales	4,813,095.62	4,034,353.00
Materiales y Suministros	200,664.27	331,882.00
Servicios Generales	1,552,802.06	5,999,056.00
Transferencia, Asignaciones, Subsidios y Otras Ayudas	0.00	0.00
Transferencias Internas y Asignaciones al Sector Público		
Transferencias al Resto del Sector Público		
Subsidios y Subvenciones		
Ayudas Sociales		
Pensiones y Jubilaciones		
Transferencias a Fideicomisos, Mandatos y Contratos Análogos		
Transferencias a la Seguridad Social		
Donativos		
Transferencias al Exterior		
Participaciones y Aportaciones	0.00	0.00
Participaciones		
Aportaciones		
Convenios		
Intereses, Comisiones y Otros Gastos de la Deuda Pública	0.00	0.00
Intereses de la Deuda Pública		
Comisiones de la Deuda Pública		
Gastos de la Deuda Pública		
Costo por Coberturas		
Apoyos Financieros		
Otros Gastos y Pérdidas Extraordinarias	56,323.72	132,947.00
Estimaciones, Depreciaciones, Deterioros, Obsolescencia y Amortizaciones	56,323.72	132,947.00
Provisiones		
Disminución de Inventarios		
Aumento por Insuficiencia de Estimaciones por Pérdida o Deterioro u Obsolescencia		
Aumento por Insuficiencia de Provisiones		
Otros Gastos		
Inversión Pública	0.00	0.00
Inversión Pública no Capitalizable		
Total de Gastos y Otras Pérdidas	6,622,885.67	10,498,238.00
Resultados del Ejercicio (Ahorro/Desahorro)	27,483,505.56	18,147,502.00

Bajo protesta de decir verdad declaramos que los Estados Financieros y sus Notas, son razonablemente correctos y son responsabilidad del emisor

Sistema Estatal de Evaluación
Estado de Variación en la Hacienda Pública
FIDEICOMISO PUENTE COLORADO BANAMEX 116548-6

ETCA-I-03

Del 01 de enero al 30 de junio de 2016

(PESOS)

TRIMESTRE: SEGUNDO

Concepto	Hacienda Pública / Patrimonio Contribuido	Hacienda Pública / Patrimonio Generado de Ejercicio Anteriores	Hacienda Pública / Patrimonio Generado del Ejercicio	Ajustes por Cambios de Valor	Total
Rectificaciones de Resultados de Ejercicios Anteriores					0.00
Patrimonio Neto Inicial Ajustado del Ejercicio	2,250,024.27	28,807,700.00	0.00	0.00	31,057,724.27
Aportaciones	2,250,024.27				2,250,024.27
Donaciones de Capital					0.00
Actualización de la Hacienda Pública/Patrimonio		28,807,700.00			28,807,700.00
Variaciones de la Hacienda Pública / Patrimonio Neto del Ejercicio	0.00	23,011,300.00	39,411,272.00	0.00	62,422,572.00
Resultados del Ejercicio (Ahorro/Desahorro)			39,411,272.00		39,411,272.00
Resultados de Ejercicios Anteriores		23,011,300.00			23,011,300.00
Revalúos					0.00
Reservas					0.00
Hacienda Pública / Patrimonio Neto Final del Ejercicio 2015	2,250,024.27	51,819,000.00	39,411,272.00	0.00	93,480,296.27
Cambios en la Hacienda Pública / Patrimonio Neto del Ejercicio 2016	0.00	0.00	0.00	0.00	0.00
Aportaciones					0.00
Donaciones de Capital					0.00
Actualización de la Hacienda Pública/Patrimonio	0.00				0.00
Variaciones de la Hacienda Pública / Patrimonio Neto del Ejercicio	0.00	39,411,271.78	-11,927,766.44	0.00	27,483,505.34
Resultados del Ejercicio (Ahorro/Desahorro)			27,483,505.56		27,483,505.56
Resultados de Ejercicios Anteriores		91,230,271.78	-39,411,272.00		51,818,999.78
Revalúos		-51,819,000.00			-51,819,000.00
Reservas					0.00
Saldo Neto en la Hacienda Pública / Patrimonio 2016	2,250,024.27	91,230,271.78	27,483,505.56	0.00	120,963,801.61

"Bajo protesta de decir verdad declaramos que los Estados Financieros y sus Notas, son razonablemente correctos y son responsabilidad del emisor"

Sistema Estatal de Evaluación
Estado de Cambios en la Situación Financiera
FIDEICOMISO PUENTE COLORADO BANAMEX 116548-6
Del 01 de enero al 30 de junio de 2016
(PESOS)

ETCA-I-04

TRIMESTRE: SEGUNDO

	<u>Origen</u>	<u>Aplicación</u>
Activo	281,236.38	23,105,176.55
Activo Circulante	224,912.66	23,087,423.48
Efectivo y Equivalentes		23,084,147.48
Derechos a Recibir Efectivo o Equivalentes	224,912.66	
Derechos a Recibir Bienes o Servicios		3,276.00
Inventario		
Almacenes		
Estimación por Pérdida o Deterioro de Activos Circulantes		
Otros Activos Circulantes		
Activo No Circulante	56,323.72	17,753.07
Inversiones Financieras a Largo Plazo		
Derechos a Recibir Efectivo o Equivalentes a Largo Plazo		
Bienes Inmuebles, Infraestructura y Construcciones en Proceso		
Bienes Muebles		2,087.07
Activos Intangibles		15,666.00
Depreciación, Deterioro y Amortización Acumulada de Bienes	56,323.72	
Activos Diferidos		
Estimación por Pérdida o Deterioro de Activos no Circulantes		
Otros Activos no Circulantes		
Pasivo	0.00	4,659,565.39
Pasivo Circulante	0.00	4,659,565.39
Cuentas por Pagar a Corto Plazo		4,311,708.39
Documentos por Pagar a Corto Plazo		
Porción a Corto Plazo de la Deuda Pública a Largo Plazo		
Títulos y Valores a Corto Plazo		
Pasivos Diferidos a Corto Plazo		
Fondos y Bienes de Terceros en Garantía y/o Administración a Corto Plazo		
Provisiones a Corto Plazo		347,857.00
Otros Pasivos a Corto Plazo		
Pasivo No Circulante	0.00	0.00
Cuentas por Pagar a Largo Plazo		
Documentos por Pagar a Largo Plazo		
Deuda Pública a Largo Plazo		
Pasivos Diferidos a Largo Plazo		
Fondos y Bienes de Terceros en Garantía y/o en Administración a Largo Plazo		
Provisiones a Largo Plazo		
HACIENDA PUBLICA/PATRIMONIO	27,483,505.14	0.00
Hacienda Pública/Patrimonio Contribuido	0.00	0.00
Aportaciones		
Donaciones de Capital		
Actualización de la Hacienda Pública/Patrimonio		
Hacienda Pública/Patrimonio Generado	27,483,505.14	0.00
Resultados del Ejercicio (Ahorro/ Desahorro)	27,483,505.14	
Resultados de Ejercicios Anteriores		
Revalúos		
Reservas		
Rectificaciones de Resultados de Ejercicios Anteriores		
Excesos o Insuficiencia en la Actualización de la Hacienda Pública/Patrimonio	0.00	0.00
Resultado por Posición Monetaria		
Resultado por Tenencia de Activos no Monetarios		

Bajo protesta de decir verdad declaramos que los Estados Financieros y sus Notas, son razonablemente correctos y son responsabilidad del emisor

Sistema Estatal de Evaluación
Flujo de Efectivo
FIDEICOMISO PUENTE COLORADO BANAMEX 116548-6
Del 01 de enero al 30 de junio de 2016
(PESOS)

ETCA-I-05

TRIMESTRE: SEGUNDO

Concepto	2016	jun-15
Flujos de Efectivo de las Actividades de Operación		
Origen	34,331,303.89	29,014,232.00
Impuestos		
Cuotas y Aportaciones de Seguridad Social		
Contribuciones de mejoras		
Derechos		
Productos de Tipo Corriente		
Aprovechamientos de Tipo Corriente		
Ingresos por Venta de Bienes y Servicios	33,991,468.04	29,603,130.00
Ingresos no Comprendidos en las Fracciones de la Ley de Ingresos Causados en Ejercicios Fiscales Anteriores		
Pendientes de Liquidación o Pago	114,923.19	368,492.00
Participaciones y Aportaciones		
Transferencias, Asignaciones y Subsidios y Otras Ayudas		
Otros Orígenes de Operación	224,912.66	-957,390.00
Aplicación	6,569,837.95	10,919,408.00
Servicios Personales	4,813,095.62	4,034,353.00
Materiales y Suministros	200,664.27	331,882.00
Servicios Generales	1,552,802.06	6,132,002.00
Transferencias Internas y Asignaciones al Sector Público		
Transferencias al resto del Sector Público		
Subsidios y Subvenciones		
Ayudas Sociales		
Pensiones y Jubilaciones		
Transferencias a Fideicomisos, Mandatos y Contratos Análogos		
Transferencias a la Seguridad Social		
Donativos		
Transferencias al Exterior		
Participaciones		
Aportaciones		
Convenios		
Otras Aplicaciones de Operación	3,276.00	421,171.00
Flujos Netos de Efectivo por Actividades de Operación	27,761,465.94	18,094,824.00
Flujos de Efectivo de las Actividades de Inversión		
Origen	0.00	132,947.00
Bienes Inmuebles, Infraestructura y Construcciones en Proceso		
Bienes Muebles		132,947.00
Otros Orígenes de Inversión	0.00	
Aplicación	17,753.07	491,710.00
Bienes Inmuebles, Infraestructura y Construcciones en Proceso		
Bienes Muebles	17,753.07	491,710.00
Otras Aplicaciones de Inversión		
Flujos Netos de Efectivo por Actividades de Inversión	-17,753.07	-358,763.00
Flujo de Efectivo de las Actividades de Financiamiento		
Origen	0.00	4,326,446.00
Endeudamiento Neto		
Interno		
Externo		
Otros Orígenes de Financiamiento		4,326,446.00
Aplicación	4,659,565.39	0.00
Servicios de la Deuda		
Interno		
Externo		
Otras Aplicaciones de Financiamiento	4,659,565.39	0.00
Flujos netos de Efectivo por Actividades de Financiamiento	-4,659,565.39	4,326,446.00
Incremento/Disminución Neta en el Efectivo y Equivalentes al Efectivo	23,084,147.48	22,062,507.00
Efectivo y Equivalentes al Efectivo al Inicio del Ejercicio	92,199,083.45	51,457,984.00
Efectivo y Equivalentes al Efectivo al Final del Ejercicio	115,283,230.93	73,520,491.00

Bajo protesta de decir verdad declaramos que los Estados Financieros y sus Notas, son razonablemente correctos y son responsabilidad del emisor

Sistema Estatal de Evaluación
Estado Analítico del Activo
FIDEICOMISO PUENTE COLORADO BANAMEX 116548-6
Del 01 de enero al 30 de junio de 2016

ETCA-I-06

(PESOS)

TRIMESTRE: SEGUNDO

Concepto	Saldo Inicial 1	Cargos del Periodo 2	Abonos del Periodo 3	Saldo Final 4 (1+2-3)	Variación del Periodo (4-1)
ACTIVO	101,959,155.60	60,671,081.56	37,847,141.39	124,783,095.77	22,823,940.17
<i>Activo Circulante</i>	101,135,922.03	60,653,328.49	37,790,817.67	123,998,432.85	22,862,510.82
Efectivo y Equivalentes	92,199,083.45	60,382,955.62	37,298,808.14	115,283,230.93	23,084,147.48
Derechos a Recibir Efectivo o Equivalentes	8,867,217.76	249,035.67	473,948.33	8,642,305.10	-224,912.66
Derechos a Recibir Bienes o Servicios	53,495.82	21,337.20	18,061.20	56,771.82	3,276.00
Inventarios				0.00	0.00
Almacenes				0.00	0.00
Estimación por Pérdida o Deterioro de Activos Circulantes				0.00	0.00
Otros Activos Circulantes	16,125.00			16,125.00	0.00
<i>Activo No Circulante</i>	823,233.57	17,753.07	56,323.72	784,662.92	-38,570.65
Inversiones Financieras a Largo Plazo				0.00	0.00
Derechos a Recibir Efectivo o Equivalentes a Largo Plazo				0.00	0.00
Bienes Inmuebles, Infraestructura y Construcciones en Proceso				0.00	0.00
Bienes Muebles	3,082,536.36	2,087.07		3,084,623.43	2,087.07
Activos Intangibles		15,666.00		15,666.00	15,666.00
Depreciación, Deterioro y Amortización Acumulada de Bienes	-2,259,302.79		56,323.72	-2,315,626.51	-56,323.72
Activos Diferidos				0.00	0.00
Estimación por Pérdida o Deterioro de Activos no Circulantes				0.00	0.00
Otros Activos no Circulantes				0.00	0.00

Bajo protesta de decir verdad declaramos que los Estados Financieros y sus Notas, son razonablemente correctos y son responsabilidad del emisor

Sistema Estatal de Evaluación
Estado Analítico de la Deuda y Otros Pasivos
FIDEICOMISO PUENTE COLORADO BANAMEX 116548-6
Del 01 de enero al 30 de junio de 2016

ETCA-I-07

(PESOS)

TRIMESTRE: SEGUNDO

DENOMINACIÓN DE LAS DEUDAS	MONEDA DE CONTRATACIÓN	INSTITUCIÓN O PAÍS ACREEDOR	SALDO INICIAL DEL PERIODO	SALDO FINAL DEL PERIODO
DEUDA PÚBLICA				
Corto Plazo				
Deuda Interna			0.00	0.00
Instituciones de Crédito			0.00	0.00
Títulos y Valores				
Arrendamientos Financieros				
Deuda Externa			0.00	0.00
Organismos Financieros Internacionales				
Deuda Bilateral				
Títulos y Valores				
Arrendamientos Financieros				
<i>Subtotal Corto Plazo</i>			0.00	0.00
Largo Plazo				
Deuda Interna			0.00	0.00
Instituciones de Crédito				
Títulos y Valores				
Arrendamientos Financieros				
Deuda Externa			0.00	0.00
Organismos Financieros Internacionales				
Deuda Bilateral				
Títulos y Valores				
Arrendamientos Financieros				
<i>Subtotal Lago Plazo</i>			0.00	0.00
Otros Pasivos	PESOS	SAT	8,478,859.55	3,819,294.16
Total Deuda y Otros Pasivos			8,478,859.55	3,819,294.16

Bajo protesta de decir verdad declaramos que los Estados Financieros y sus Notas, son razonablemente correctos y son responsabilidad del emisor

A Corto Plazo

A Mediano Plazo

CONTINGENCIAS

- a) La entidad no es contribuyente del Impuesto Sobre la Renta, sin embargo es responsable solidario de la retención y entero de los impuestos que correspondan cuando haga pago a terceros por concepto de Honorarios, Arrendamiento, Remuneraciones al personal, entre otros. También tiene la obligación de exigir documentos que reúnan los requisitos fiscales cuando estén obligados a ello en los términos de la Ley del Impuesto Sobre la Renta.
- b) Las contribuciones federales, Estatales y municipales, están sujetas a revisión por parte de las autoridades fiscales durante un periodo de 5 años, estando contingentemente obligado al pago de dichas contribuciones, actualizaciones y recargos por posibles diferencias que sean detectadas.

A Largo Plazo

FIDEICOMISO PUENTE COLORADO
NOTAS A LOS ESTADOS FINANCIEROS
Al 30 de Junio de 2016

NOTAS DE DESGLOSE

A. AL ESTADO DE SITUACION FINANCIERA:

Nota 1. Reporte Analítico del Activo.

EFFECTIVO EQUIVALENTES.

Las partidas que integran este rubro al 30 de Junio de 2016 son las siguientes:

Descripción	Importe
Efectivo	19,000.00
Bancos/Tesorería	115,264,230.93
TOTAL	115,283,230.93

NOTA 2.- DERECHOS A RECIBIR EFECTIVO Y EQUIVALENTES.

Las partidas que integran este rubro al 30 de Junio de 2016 son las siguientes:

Descripción	Importe
Deudores Diversos por Cobrar a Corto Plazo	
IDE por recuperar	8,133,745.11
BANAMEX	150,845.00
Otros deudores	6,973.29
Otros Derechos a Recibir Efectivo o Equivalentes	0
IVA por acreditar	350,741.70
Derechos a Recibir Bienes o Servicios	56,771.82
Otros activo circulantes	16,125.00
TOTAL	8,715,201.92

NOTA 3.- BIENES MUEBLES.

Las partidas que integran este rubro al 30 de Junio de 2016 son las siguientes:

Descripción	Importe
Mobiliario y Equipo de administración	2,920,054.46
Equipo de transporte	164,568.97
Activos intangibles (Software)	15,666.00
Menos: Depreciación acumulada	-2,315,626.51
TOTAL activo fijo neto	784,662.92

NOTA 4.- CUENTAS POR PAGAR A CORTO PLAZO

Las partidas que integran este rubro al 30 de Junio de 2016 son las siguientes:

Descripción	Importe
Retenciones y Contribuciones por Pagar	3,819,294.16
TOTAL	3,819,294.16

NOTA 5.- HACIENDA PUBLICA/PATRIMONIO.

Las partidas que integran este rubro al 30 de Junio de 2016 son las siguientes:

Descripción	Importe
Patrimonio Contribuido	2,250,024.37
Resultado de Ejercicios Anteriores	91,230,271.78
Resultado del Ejercicio	27,483,505.56
TOTAL	120,963,801.71

B. AL ESTADO DE ACTIVIDADES:**1.- INGRESOS**

Esta cuenta se integra como sigue al 30 de Junio de 2016:

Descripción	Importe
Ingresos por venta de bienes y servicios	33,991,468.04
Utilidad o perdida cambiaria	114,923.19
TOTAL	34,106,391.23

2.- GASTOS Y OTRAS PÉRDIDAS

Esta cuenta se integra como sigue al 30 de Junio de 2016:

Descripción	Importe
Gastos de Funcionamiento:	
Servicios personales	4,813,095.62
Materiales y suministros	200,664.27
Servicios generales	1,552,802.06
Otros Gastos y Perdidas Extraordinarias	56,323.72
TOTAL	6,622,885.67

C. NOTAS AL ESTADO DE VARIACION EN LA HACIENDA PUBLICA

En el periodo Diciembre 2015 a Junio 2016, las modificaciones que tuvo este rubro es el siguiente:

Concepto	Saldo 31 dic 15	Ajustes periodo	Saldo 30 Junio 2016
PATRIMONIO	2,250,024.27	0.00	2,250,024.27
Resultado de Ejercicios Anteriores	91,230,271.78	0.00	91,230,271.78
Ahorro (desahorro) del Ejercicio	0.00	27,483,505.56	27,483,505.56
TOTAL	93,480,296.05	27,483,505.56	120,963,801.61

4.- CONCILIACIÓN DEL FLUJO DE EFECTIVO NETO DE ACTIVIDADES DE OPERACIÓN Y LA CUENTA AHORRO/DESAHORRO NETO DEL PERIODO DE ENERO A JUNIO DEL 2016.

Concepto	Importe
Ahorro Neto antes de operaciones extraordinarias Del Periodo de Enero a Junio del 2016 según el Estado de Actividades	27,539,829.28
Más Partidas o Rubros que no Afectan Efectivo:	0
Depreciación del Ejercicio	56,323.72
Flujo de Efectivo Neto de Actividades De Operación según Estado de Flujo del 1 de Enero al 30 de Junio del 2016	27,539,829.28

5.1- CONCILIACIÓN ENTRE LOS INGRESOS PRESUPUESTARIOS Y CONTABLES DEL 1 DE ENERO AL 30 DE JUNIO DE 2016.

Concepto	Importe
Ingresos Según Presupuesto Original y Modificado del 1 de Enero al 30 de Junio de 2016:	
Ingresos propios	33,991,468.04
Total Ingresos Presupuestarios del 1 de Enero al 31 de Marzo de 2016.	33,991,468.04
Mas (Menos):	
Ingresos Recibidos en Exceso al 30 de Junio de 2016:	
Ingresos Normales	114,923.19
Total	114,923.19
Ingresos Contables Según Estado de Actividades del 1 de Enero al 31 de Junio 2016	34,106,391.23

5.2.- CONCILIACIÓN ENTRE LOS EGRESOS PRESUPUESTARIOS Y CONTABLES DEL 1 DE ENERO AL 30 DE JUNIO DE 2016.

Concepto	Importe
Egresos según Presupuesto Original del 1 de Enero al 30 de Junio de 2016	6,566,561.95
Más:	0
Depreciación de Bienes Muebles determinada y contabilizada en el periodo de Enero a Marzo 2016	56,323.72
Total	6,622,885.67
Menos:	
Egresos no Aplicados	0
Egresos Ejercidos Según Presupuesto de Egresos del 1 de Enero al 30 de Junio de 2016	
Egresos Contables Según Estado de Actividades del 1 de Enero al 31 de Junio 2016	6,622,885.67

NOTAS DE MEMORIA

CUENTAS DE ORDEN

La entidad en apego a lo establecido por el CONAC maneja en cuentas de orden el control y aplicación de los avances presupuestales de ingresos y de egresos autorizados. Al 30 de Junio de 2016 tiene en sus registros contables los siguientes saldos acumulados en cuentas de orden:

CUENTA	DEBE	HABER
ESTIMACION DE INGRESOS	50,080,000	
INGRESOS ESTIMADOS		50,080,000
EJECUCION DE INGRESOS	50,080,000	
INGRESOS POR EJECUTAR		50,080,000
INGRESO DEVENGADO	33,991,467	
DEVENGACION DE INGRESOS		33,991,467
INGRESOS RECAUDADOS	33,991,467	
RECAUDACION DE INGRESOS		33,991,467
PTTO EGRESOS APROBADOS	8,100,000	
EGRESO PTTO APROBADOS		8,100,000
PTTO EGRESOS POR EJERCER	8,100,000	
EGRESOS PTTO POR EJERCER		8,100,000
PTTO DE EGRESOS COMPROMETIDO	52,040,000	
EGRESOS PTTO COMPROMETIDO		52,040,000
PTTO EGRESOS DEVENGADO	7,077,991	
EGRESOS PTTO DEVENGADO		7,077,991
PTTO EGRESOS EJERCIDO	7,077,991	
EJERCIDO PTTO EGRESOS		7,077,991
PPTO EGRESOS PAGADO	7,077,991	
EGRESOS PTTO PAGADO		7,077,991

NOTAS DE GESTIÓN ADMINISTRATIVA

1.- ANTECEDENTES, ACTIVIDADES DEL ORGANISMO Y RESUMEN DE LAS PRINCIPALES POLITICAS CONTABLES.

ANTECEDENTES

La Entidad es un organismo de la Administración Pública Paraestatal del Gobierno del Estado de Sonora constituida por decreto del poder ejecutivo y publicado en el boletín oficial el 14 de junio de 1994.

La Entidad, tiene como objetivo principal, la operación, explotación, conservación y mantenimiento del puente colorado, ubicado sobre el rio colorado de la carretera federal número 2 Santa Ana- Tijuana, en favor de los municipios de San Luis Rio colorado, Plutarco Elías Calles y Puerto Peñasco.

El "Fideicomiso Puente Colorado" tiene como fin que el Fiduciario administre e invierta los recursos provenientes de las cuotas de peaje que se cobren en el puente permissionado, que se destinarán en primer lugar a la operación, explotación, conservación y mantenimiento del mismo, y en segundo lugar en beneficio de los Municipios de San Luis Rio Colorado, Plutarco Elías Calles y Puerto Peñasco, para satisfacer en parte los objetivos, estrategias y prioridades regionales que previene la Ley y el Reglamento de obras públicas del Estado de Sonora.

1.- ORGANO DE GOBIERNO

Los órganos de la Entidad serán:

Un Comité Técnico;

Un Comisario Público;

Un Comité de Vigilancia integrado por la Sociedad Civil.

El Comité Técnico estará integrado de la siguiente manera:

Un Presidente, que será el Gobernador del Estado.

Un Vicepresidente, que será el titular de la Secretaría de Finanzas.

Un Secretario, quien será el Director General Jurídico del Estado.

Siete Vocales, que serán el secretario de Planeación del Desarrollo y Gasto Público, el Secretario de Infraestructura Urbana y Ecología, el Coordinador de la Comisión Estatal de Bienes y Concesiones, los CC. Presidentes Municipales de San Luis Rio colorado, Plutarco Elías Calles y Puerto Peñasco y un Representante del Fiduciario con voz pero sin voto.

Un Comisario que será designado por el Secretario de la Contraloría General del Estado.

Un Comité de Vigilancia integrado por la Sociedad Civil con un miembro propietario de cada uno de los Municipios de San Luis Rio Colorado, Plutarco Elías Calles y Puerto Peñasco que tendrán voz pero sin voto.

El Comisario Público Ciudadano; la comisión cuenta con esta figura que es asignado por parte del Gobierno del Estado de Sonora a través de la Contraloría General del Estado, quien tiene las funciones y responsabilidad de vigilar la correcta observancia de las recomendaciones de auditoría y en su caso las disposiciones o acuerdos aplicables que el Consejo Consultivo y la Junta de Gobierno designen.

EJERCICIO FISCAL

El período informado es del 01 de Enero al 30 de Junio del 2016.

RÉGIMEN JURÍDICO

La entidad se encuentra registrada ante las autoridades fiscales como persona moral con fines no lucrativos.

OBLIGACIONES FISCALES

La entidad no es contribuyente del Impuesto Sobre la Renta, sin embargo es responsable solidario de la retención y entero de los impuestos que correspondan cuando haga pago a terceros por concepto de Honorarios, Arrendamiento, Remuneraciones al personal, entre otros. También tiene la obligación de exigir documentos que reúnan los requisitos fiscales cuando esté obligada a ello en los términos de la Ley del Impuesto Sobre la Renta.

RESUMEN DE LAS PRINCIPALES POLITICAS CONTABLES

BASES CONTABLES DE PREPARACIÓN Y PRESENTACIÓN DE LOS ESTADOS FINANCIEROS

Los estados financieros adjuntos de la Entidad se prepararon de conformidad con las siguientes disposiciones normativas que le son aplicables en su carácter de Entidad Paraestatal del Gobierno Federal:

Las disposiciones vigentes de la Ley General de Contabilidad Gubernamental (LGCG).

Las Normas de Información Financiera Gubernamental Generales para el Sector Paraestatal (NIFGG) y las Normas de Información Financiera Gubernamental Específicas para el Sector Paraestatal (NIFGE), emitidas por la Unidad de Contabilidad Gubernamental e Informes sobre la Gestión Pública (UCG) de la Secretaría de Hacienda y Crédito Público (SHCP).

Las Normas de Información Financiera emitidas por el Consejo Mexicano de Normas de Información Financiera, A. C. que son aplicadas de manera supletoria y que han sido autorizadas por la UCG de la SHCP.

d. Normas Internacionales de Contabilidad para el Sector Público (NICSP).

Ley General de Contabilidad Gubernamental (LGCG)

El 31 de diciembre de 2008 se publicó en el Diario Oficial de la Federación la LGCG, que entró en vigor el 1 de enero de 2009, y es de observancia obligatoria para los poderes Ejecutivo, Legislativo y Judicial de la Federación, los Estados y el Distrito Federal; los Ayuntamientos de los Municipios; los Órganos Político-Administrativos de las Demarcaciones Territoriales del Distrito Federal; las Entidades de la Administración Pública Paraestatal, ya sean federales, estatales o municipales y los Órganos Autónomos Federales y Estatales.

La Ley tiene como objeto establecer los criterios generales que regirán la contabilidad gubernamental y la emisión de la información financiera de los entes públicos, con la finalidad de lograr la armonización contable a nivel nacional, para lo cual fue creado el Consejo Nacional de Armonización Contable (CONAC) como órgano de coordinación para la armonización de la contabilidad gubernamental, el cual tiene por objeto la emisión de las normas contables y las disposiciones presupuestales que se aplicarán para la generación de información financiera y presupuestal que emitirán los entes públicos.

En 2009, 2010 y 2011, el CONAC emitió diversas disposiciones regulatorias en materia de contabilidad gubernamental y presupuestal, en las cuales se establecieron diversas fechas para el inicio de su aplicación efectiva.

Con la finalidad de dar cumplimiento al objetivo de la armonización contable y establecer los ejercicios sociales en que tendrá aplicación efectiva el conjunto de normas aplicables, el 15 de diciembre de 2010 el CONAC emitió el Acuerdo de Interpretación sobre las obligaciones establecidas en los artículos transitorios de la LGCG, en el cual interpretó que las entidades paraestatales del Gobierno Federal y Estatal tienen la obligación, a partir del 1 de enero de 2012, de realizar registros contables con base acumulativa, apegándose al marco conceptual y a los postulados básicos de contabilidad gubernamental, así como a las normas y metodologías que establezcan los momentos contables, los clasificadores y los manuales de contabilidad gubernamental armonizados, y de acuerdo con las respectivas matrices de conversión con las características señaladas en los artículos 40 y 41 de la LGCG.

Consecuentemente, a partir de la fecha señalada tienen la obligación de emitir información contable, presupuestaria y programática sobre la base técnica prevista en los documentos técnico-contables siguientes:

- A. Marco Conceptual
- B. Postulados Básicos de Contabilidad Gubernamental
- C. Clasificador por Objeto del Gasto
- D. Clasificador por Tipo de Gasto
- E. Clasificador por Rubro de Ingresos
- F. Catálogo de Cuentas de Contabilidad
- G. Momentos Contables de los Egresos
- H. Momentos Contables de los Ingresos
- I. Manual de Contabilidad Gubernamental

Normas de Información Financiera Gubernamental emitidas por la UCG de la SHCP.

Las Normas Contables Principales Reglas de Registro y Valoración del Patrimonio (Elementos Generales), Reglas Específicas de Registro y Valoración del Patrimonio y Parámetros de Estimación de Vida Útil, emitidas por el CONAC el 27 de diciembre de 2010, 13 de diciembre de 2011 y 15 de

agosto de 2012, respectivamente, serán de aplicación obligatoria a partir del 1 de enero de 2013, (Nota: en este caso debe de tomarse en cuenta el oficio 0247/2012 que emitió el Secretario Técnico del CONAC el 14 de septiembre de 2012, donde establece que dichas normas contables deben ser aplicadas a partir del ejercicio que inicia el 1 de enero de 2013, sin embargo, se permite su aplicación en 2012 para el caso de aquellos entes públicos que tengan la posibilidad de realizar sus registros contables conforme dichas normas, o aquellos que en esa fecha ya estén aplicando la sustancia de las mismas, por lo que cualquier entidad que haya aplicado esas normas en 2012 estaría en cumplimiento).

Mediante Oficio Circular 309-A-0248/2012, de fecha 14 de septiembre de 2012, la UCG de la SHCP informó a las Dependencias de la Administración Pública Federal y a las Entidades del Sector Paraestatal sobre diversas modificaciones y precisiones que efectuó en el marco contable gubernamental federal.

Obligación

La Federación las Entidades Federativas y sus respectivos entes públicos a más tardar

Los Municipios y sus entes públicos a más tardar

Integración automática del ejercicio presupuestario con la operación contable

30 de junio de 2014

30 de junio de 2015

Realizar los registros contables con base en las Reglas de Registro y Valoración del Patrimonio

31 de diciembre de 2014

30 de Junio de 2016

Generación en tiempo real de estados financieros

30 de junio de 2014

30 de junio de 2014

Emisión de Cuentas Públicas en los términos acordados por el Consejo

Para la correspondiente a 2014

Para la correspondiente a la 2015

Nuevos plazos para la emisión de reportes financieros:

El Comité Ejecutivo Nacional del IMCP, a través de la Vicepresidencia de Sector Gubernamental, en la Segunda Reunión del Consejo Nacional de Armonización Contable, celebrada el 3 de mayo de 2013, de la cual se destaca que los estados y municipios han logrado avances importantes y significativos en la adopción e implementación de la Ley General de Contabilidad Gubernamental (LGCG), así como que continúan los esfuerzos institucionales a fin de avanzar con el proceso de armonización contable. Sin embargo, en el diagnóstico se establece la limitante de carecer de una herramienta informática que haya dado los resultados requeridos en más de un ejercicio fiscal, de forma adecuada y probada.

Por lo anterior y con fundamento en las fracciones XII y XIII del artículo 9 de la Ley General de Contabilidad Gubernamental, se determinan los plazos para que la Federación, las Entidades Federativas, y los Municipios adopten las decisiones siguientes:

Supletoriedad de las Normas de Información Financiera Gubernamental General aplicables al Sector Paraestatal (NIEFGSP).

De acuerdo con el marco conceptual de la Ley de general de Contabilidad Gubernamental, en el inciso b) relativo a la institucional, señala la supletoriedad de la aplicación de las normas siendo de aplicación según la prelación las emitidas en primera instancia las de CONAC, en segunda instancia las Normas Internacionales de Contabilidad para el Sector público (NICSP) emitidas por la Junta de

N) Internacionales del Sector Público y en tercera instancia las Normas de Información Financiera del Consejo mexicano para la Investigación y Desarrollo de Normas de Información Financiera (CINIF), en tanto el Consejo estatal de Armonización Contable, emita la normatividad correspondiente, en tanto se aplica la supletoriedad de las NIEFGSP para al sector federal, mientras dicho consejo estatal no emita las NIESFGSP aplicables a las entidades y organismos públicos descentralizados de la Administración Pública Estatal. Las Normas Supletorias aplicables a las entidades y organismos descentralizados del gobierno del Estado, son las siguientes:

- I. NIFGGSP 03.-Estimación de Cuentas Incobrables
- II. NIFGGSP 04.-Reexpresión
- III. NIFGGSP 05.-Obligaciones Laborales

Nuevo plan de cuentas contables.

Con motivo de la entrada en vigor de la nueva Ley de Contabilidad Gubernamental a partir del 1° de enero de 2012, la administración de la entidad, llevó a cabo la reestructuración de su catálogo de cuentas, por lo que a partir de la fecha antes señalada, los registros contables de la entidad se llevan en el nuevo plan de cuentas autorizado por la CONAC.

PRINCIPALES POLITICAS CONTABLES

Costo Histórico.- Los bienes se registran a su costo de adquisición. No se reconocen los efectos de la inflación en los estados financieros, en términos del Boletín B-10 del Instituto Mexicano de Contadores Públicos. Las cifras incluidas en los estados financieros fueron determinadas con base en costos históricos, debido a que el organismo es una institución con fines no lucrativos, y no tiene como propósito fundamental darle mantenimiento financiero a su patrimonio, premisa básica para el reconocimiento de los efectos de la inflación en la información financiera.

Base de Registro.- Los gastos se reconocen y se registran en el momento en que se devengan y los ingresos se registran conforme lo establece el Acuerdo que reforma las normas y metodologías para la determinación de los momentos contables de los ingresos, emitido por CONAC el 19 de julio de 2013 y publicado en el D.O.F. el 08 de agosto de 2013.

Efectivo y Equivalente.- El efectivo y sus equivalentes están representados principalmente por depósitos bancarios con vencimientos no mayores a 90 días y se presentan valuados a su costo de adquisición más intereses ganados.

Estimación de Cuentas Incobrables.- La entidad no tiene registrado una estimación de cuentas de dudosa recuperación, en caso de determinarse la incobrabilidad definitiva de alguna cuenta se cancela contra los resultados del ejercicio en que ocurre.

Inversiones en Activos Fijos.- Las inversiones en activos fijos están integrados por Bienes Muebles y están registrados a su valor de adquisición. La Entidad por el Ejercicio terminado al 30 de Junio de 2016 afecto sus resultados por la Depreciación de sus inversiones en Activo Fijo. Las inversiones únicamente deben afectar cuentas de activo.

Obligaciones Laborales.- La Entidad no reconoce los efectos contingentes de las obligaciones laborales del personal contenidas en el NIF- D-3, emitido por el Consejo Mexicano para la Investigación y Desarrollo de Normas de Información Financiera A.C.

Impuestos Sobre la Renta.- De conformidad con el Artículo 93 de la Ley del Impuesto sobre la Renta, la entidad no es contribuyente de este impuesto y solo tiene la obligación en los casos de retención y entero que señala la propia ley y tratándose de pagos a terceros, exigir la documentación que reúna los requisitos fiscales correspondientes.

Plan de Remuneración Total.- Las remuneraciones de los empleados de la entidad son entregados según el plan de remuneración total instaurado por la Secretaría de Hacienda Estatal, la entidad solo se limita al registro de los importes enviados por la Secretaría de Hacienda y Crédito Público y realiza los pagos correspondientes según el presupuesto recibido.

Estas notas son parte integrante de los estados financieros de Fideicomiso Puente Colorado al 30 de Junio de 2016.

Lic. Claudia Dynorah Sánchez García
Administradora General

C.P. Ricardo Ruiz Paredes
Contador

**BAJO PROTESTA DE DECIR VERDAD DECLARO QUE LOS ESTADOS FINANCIEROS Y SUS NOTAS,
SON RAZONABLEMENTE CORRECTOS Y SON RESPONSABILIDAD DEL EMISOR.**

Sistema Estatal de Evaluación
Estado Analítico de Ingresos
FIDEICOMISO PUENTE COLORADO BANAMEX 116548-6
Del 01 de enero al 30 de junio de 2016

ETCA-II-010

(PESOS)

Trimestre: **SEGUNDO**

Rubros de los Ingresos	Ingresos Estimado Original Anual (1)	Ampliaciones y Reducciones (+ ó -) (2)	Ingresos Modificado Anual (3= 1 +2)	Ingresos Devengado Anual (4)	Ingresos Recaudado Anual (5)	Diferencia (6= 5 - 1)
Impuestos			0			0
Cuotas y Aportaciones de Seguridad Social			0			0
Contribuciones de Mejoras			0			0
Derechos			0			0
Productos	0	0	0	0	0	0
Corriente			0			0
Capital			0			0
Aprovechamientos	0	0	0	0	0	0
Corriente			0			0
Capital			0			0
Ingresos por Ventas de Bienes y Servicios	52,040,000		52,040,000	33,991,468	33,991,468	-18,048,532
Participaciones y Aportaciones			0			0
Transferencias, Asignaciones, Subsidios y Otras Ayudas FEDERALES			0			0
Transferencias, Asignaciones, Subsidios y Otras Ayudas ESTATALES			0			0
Ingresos Derivados de Financiamientos			0			0
Total	52,040,000	0	52,040,000	33,991,468	33,991,468	-18,048,532
					Ingresos Excedentes 1	

Sistema Estatal de Evaluación
Estado Analítico de Ingresos
FIDEICOMISO PUENTE COLORADO BANAMEX 116548-6
Del 01 de enero al 30 de junio de 2016

ETCA-II-010

(PESOS)

Trimestre: **SEGUNDO**

Estado Analítico de Ingresos	Ingresos Estimado Original Anual	Ampliaciones y Reducciones (+ ó -)	Ingresos Modificado Anual	Ingresos Devengado Anual	Ingresos Recaudado Anual	Diferencia
Por Fuente de Financiamiento	(1)	(2)	(3= 1 +2)	(4)	(5)	(6= 5 - 1)
Ingresos del Gobierno	0	0	0	0	0	0
Impuestos			0			0
Contribuciones de Mejoras			0			0
Derechos			0			0
Productos	0	0	0	0	0	0
Corriente			0			0
Capital			0			0
Aprovechamientos	0	0	0	0	0	0
Corriente			0			0
Capital			0			0
Participaciones y Aportaciones			0			0
Transferencias, Asignaciones, Subsidios y Otras Ayudas			0			0
Ingresos de Organismos y Empresas	52,040,000	0	52,040,000	33,991,468	33,991,468	-18,048,532
Cuotas y aportaciones de Seguridad Social			0			0
Ingresos por ventas de Bienes y Servicios	52,040,000		52,040,000	33,991,468	33,991,468	-18,048,532
Transferencias, Asignaciones, Subsidios y Otras Ayudas, FEDERALES			0			0
Transferencias, Asignaciones, Subsidios y Otras Ayudas, ESTATALES			0			0
Ingresos derivados de Financiamiento	0	0	0	0	0	0
Ingresos Derivados de Financiamientos			0			0
Total	52,040,000	0	52,040,000	33,991,468	33,991,468	-18,048,532
					Ingresos Excedentes 1	

Sistema Estatal de Evaluación
Conciliación entre los Ingresos Presupuestarios y Contables
FIDEICOMISOPUENTE COLORADO BANAMEX 116548-6
Al 30 DE JUNIO DE 2016

ETCA-II-10-A

(PESOS)

TRIMESTRE: SEGUNDO

1. Ingresos Presupuestarios		33,991,468.04
(MAS)		
2. Ingresos contables no presupuestarios		114,923.19
Incremento por variación de inventarios		
Disminución del exceso de estimaciones por pérdida o deterioro u obsolescencia		
Disminución del exceso de provisiones		
Otros Ingresos y beneficios varios		
Otros Ingresos contables no presupuestarios	114,923.19	
(MENOS)		
3. Ingresos presupuestarios no contables		0.00
Productos de capital		
Aprovechamientos de capital		
Ingresos derivados de financiamientos		
Otros Ingresos presupuestarios no contables		
4. Ingresos Contables (4= 1 + 2 - 3)		34,106,391.23

Sistema Estatal de Evaluación
Estado Analítico del Ejercicio Presupuesto de Egresos
Clasificación por Objeto del Gasto (Capítulo y Concepto)
FIDEICOMISO PUENTE COLORADO BANAMEX 116548-6
Del 01 de enero al 30 de junio de 2016

ETCA-II-11

Ejercicio del Presupuesto por Capítulo del Gasto	(PESOS)					
				TRIMESTRE: SEGUNDO		
	Egresos Aprobado Anual (1)	Ampliaciones/ (Reducciones) (2)	Egresos Modificado Anual (3=1+2)	Egresos Devengado Anual (4)	Egresos Pagado Anual (5)	Subejercicio (6 = 3 - 4)
Servicios Personales	3,113,301	0	3,113,301	4,813,096	4,813,096	-1,699,795
Remuneraciones al Personal de Carácter Permanente	3,113,301		3,113,301	4,813,096	4,813,096	-1,699,795
Remuneraciones al Personal de Carácter Transitorio			0			0
Remuneraciones Adicionales y Especiales			0			0
Seguridad Social			0			0
Otras Prestaciones Sociales y Económicas			0			0
Previsiones			0			0
Pago de Estímulos a Servidores Públicos			0			0
Materiales y Suministros	243,000	0	243,000	200,664	200,664	42,336
Materiales de Administración, Emisión de Documentos y Artículos Oficiales	40,000		40,000	58,067	58,067	-18,067
Alimentos y Utensilios	15,000		15,000	3,636	3,636	11,364
Materias Primas y Materiales de Producción y Comercialización			0		0	0
Materiales y Artículos de Construcción y de Reparación	5,000		5,000	100	100	4,900
Productos Químicos, Farmacéuticos y de Laboratorio	3,000		3,000		0	3,000
Combustibles, Lubricantes y Aditivos	20,000		20,000	9,533	9,533	10,467
Vestuario, Blancos, Prendas de Protección y Artículos Deportivos	80,000		80,000	31,980	31,980	48,020
Materiales y Suministros Para Seguridad	10,000		10,000		0	10,000
Herramientas, Refacciones y Accesorios Menores	70,000		70,000	97,347	97,347	-27,347
Servicios Generales	4,663,699	0	4,663,699	1,565,052	1,565,052	3,098,647
Servicios Básicos	261,000		261,000	77,280	77,280	183,720
Servicios de Arrendamiento	176,400		176,400	125,751	125,751	50,649
Servicios Profesionales, Científicos, Técnicos y Otros Servicios	650,000		650,000	244,879	244,879	405,121
Servicios Financieros, Bancarios y Comerciales	105,000		105,000	443,693	443,693	-338,693
Servicios de Instalación, Reparación, Mantenimiento y Conservación	810,500		810,500	306,817	306,817	503,683
Servicios de Comunicación Social y Publicidad.			0		0	0
Servicios de Traslado y Viáticos	285,000		285,000	115,735	115,735	169,265
Servicios Oficiales	60,000		60,000		0	60,000

Ejercicio del Presupuesto por Capítulo del Gasto	Egresos Aprobado Anual (1)	Ampliaciones/ (Reducciones) (2)	Egresos Modificado Anual (3=1+2)	Egresos Devengado Anual (4)	Egresos Pagado Anual (5)	Subejercicio (6 = 3 - 4)
Otros Servicios Generales	2,315,799		2,315,799	250,896	250,896	2,064,903
Transferencias, Asignaciones, Subsidios y Otras Ayudas	0	0	0	0	0	0
Transferencias Internas y Asignaciones al Sector Público			0			0
Transferencias al Resto del Sector Público			0			0
Subsidios y Subvenciones			0			0
Ayudas Sociales			0			0
Pensiones y Jubilaciones			0			0
Transferencias a Fideicomisos, Mandatos y Otros Análogos			0			0
Transferencias a la Seguridad Social			0			0
Donativos			0			0
Transferencias al Exterior			0			0
Bienes Muebles, Inmuebles e Intangibles	80,000	0	80,000	-12,250	-12,250	92,250
Mobiliario y Equipo de Administración	50,000		50,000	-12,250	-12,250	62,250
Mobiliario y Equipo Educacional y Recreativo	30,000		30,000			30,000
Equipo e Instrumental Médico y de Laboratorio			0			0
Vehículos y Equipo de Transporte			0			0
Equipo de Defensa y Seguridad			0			0
Maquinaria, Otros Equipos y Herramientas			0			0
Activos Biológicos			0			0
Bienes Inmuebles			0			0
Activos Intangibles			0			0
Inversión Pública	0	0	0	0	0	0
Obra Pública en Bienes de Dominio Público			0			0
Obra Pública en Bienes Propios			0			0
Proyectos Productivos y Acciones de Fomento			0			0
Inversiones Financieras y Otras Provisiones	0	0	0	0	0	0
Inversiones Para el Fomento de Actividades Productivas.			0			0
Acciones y Participaciones de Capital			0			0

Ejercicio del Presupuesto por Capítulo del Gasto	Egresos Aprobado Anual (1)	Ampliaciones/ (Reducciones) (2)	Egresos Modificado Anual (3=1+2)	Egresos Devengado Anual (4)	Egresos Pagado Anual (5)	Subejercicio (6 = 3 - 4)
Compra de Títulos y Valores			0			0
Concesión de Préstamos			0			0
Inversiones en Fideicomisos, Mandatos y Otros Análogos			0			0
Otras Inversiones Financieras			0			0
Provisiones para Contingencias y Otras Erogaciones Especiales			0			0
Participaciones y Aportaciones	0	0	0	0	0	0
Participaciones			0			0
Aportaciones			0			0
Convenios			0			0
Deuda Pública	0	0	0	0	0	0
Amortización de la Deuda Pública			0			0
Intereses de la Deuda Pública			0			0
Comisiones de la Deuda Pública			0			0
Gastos de la Deuda Pública			0			0
Costo por Coberturas			0			0
Apoyos Financieros			0			0
Adeudos de Ejercicios Fiscales Anteriores (Adefas)			0			0
Total del Gasto	8,100,000	0	8,100,000	6,566,562	6,566,562	1,533,438

Sistema Estatal de Evaluación
Estado Analítico del Ejercicio Presupuesto de Egresos
Clasificación Económica (por Tipo de Gasto)
FIDEICOMISO PUENTE COLORADO BANAMEX 116548-6
Del 01 de enero al 30 de junio de 2016

ETCA-II-11-A

(PESOS)

TRIMESTRE:

SEGUNDO

Concepto	Egresos Aprobado Anual (1)	Ampliaciones/ (Reducciones) (2)	Egresos Modificado Anual (3=1+2)	Egresos Devengado Anual (4)	Egresos Pagado Anual (5)	Subejercicio (6 = 3 - 4)
Gasto Corriente	8,100,000		8,100,000	6,566,562	6,566,562	1,533,438
Gasto de Capital			0			0
Amortización del la Deuda y Disminución de Pasivos			0			0
Pensiones y Jubilaciones			0			0
Participaciones			0			0
Total del Gasto	8,100,000	0	8,100,000	6,566,562	6,566,562	1,533,438

Sistema Estatal de Evaluación
Estado Analítico del Ejercicio Presupuesto de Egresos
Clasificación Administrativa (Por Unidad Administrativa)
FIDEICOMISO PUENTE COLORADO BANAMEX 116548-6
Del 01 de enero al 30 de junio de 2016

ETCA-II-11-B1

(PESOS)

TRIMESTRE:

SEGUNDO

Clasificación Administrativa (Por Unidad Administrativa)	Egresos Aprobado Anual (1)	Ampliaciones/ (Reducciones) (2)	Egresos Modificado Anual (3=1+2)	Egresos Devengado Anual (4)	Egresos Pagado Anual (5)	Subejercicio (6 = 3 - 4)
Administración General	8,100,000		8,100,000	6,566,562	6,566,562	1,533,438
Unidad Administrativa 2			0			0
Unidad Administrativa 3			0			0
Unidad Administrativa 4			0			0
Unidad Administrativa 5			0			0
Unidad Administrativa 6			0			0
Unidad Administrativa 7			0			0
Unidad Administrativa 8			0			0
...						
...						
...						
...						
Total del Gasto	8,100,000	0	8,100,000	6,566,562	6,566,562	1,533,438

Sistema Estatal de Evaluación
Estado Analítico del Ejercicio Presupuesto de Egresos
Clasificación Administrativa (Por Poderes)
FIDEICOMISO PUENTE COLORADO BANAMEX 116548-6
Del 01 de enero al 30 de junio de 2016

ETCA-II-11-B2

(PESOS)

TRIMESTRE: SEGUNDO

Clasificación Administrativa (Por Poderes)	Egresos Aprobado Anual (1)	Ampliaciones/ (Reducciones) (2)	Egresos Modificado Anual (3=1+2)	Egresos Devengado Anual (4)	Egresos Pagado Anual (5)	Subejercicio (6 = 3 - 4)
Poder Ejecutivo	8,100,000		8,100,000	6,566,562	6,566,562	1,533,438
Poder Legislativo			0			0
Poder Judicial			0			0
Órganos Autónomos			0			0
Total del Gasto	8,100,000	0	8,100,000	6,566,562	6,566,562	1,533,438

Sistema Estatal de Evaluación
Estado Analítico del Ejercicio Presupuesto de Egresos
Clasificación Administrativa (Por Tipo de Organismos o Entidad Paraestatal)
FIDEICOMISO PUENTE COLORADO BANAMEX 116548-6
Del 01 de enero al 30 de junio de 2016

ETCA-II-11-B3

(PESOS)

TRIMESTRE: SEGUNDO

Concepto	Egresos Aprobado Anual (1)	Ampliaciones/ (Reducciones) (2)	Egresos Modificado Anual (3=1+2)	Egresos Devengado Anual (4)	Egresos Pagado Anual (5)	Subejercicio (6 = 3 - 4)
Entidades Paraestatales y Fideicomisos No Empresariales y No Financieros	8,100,000		8,100,000	6,566,562	6,566,562	1,533,438
Instituciones Públicas de la Seguridad Social			0			0
Entidades Paraestatales Empresariales No Financieras con Participación Estatal Mayoritaria			0			0
Fideicomisos Empresariales No Financieros con Participación Estatal Mayoritaria			0			0
Entidades Paraestatales Empresariales Financieras Monetarias con Participación Estatal Mayoritaria			0			0
Entidades Paraestatales Empresariales Financieras No Monetarias con Participación Estatal Mayoritaria			0			0
Fideicomisos Financieros Públicos con Participación Estatal Mayoritaria			0			0
Total del Gasto	8,100,000	0	8,100,000	6,566,562	6,566,562	1,533,438

Sistema Estatal de Evaluación
Estado Analítico del Ejercicio Presupuesto de Egresos
Clasificación Funcional (Finalidad y Función)
FIDEICOMISO PUENTE COLORADO BANAMEX 116548-6
Del 01 de enero al 30 de junio de 2016
(PESOS)

ETCA-II-11-C

TRIMESTRE: SEGUNDO

Concepto	Egresos Aprobado Anual (1)	Ampliaciones/ (Reducciones) (2)	Egresos Modificado Anual (3=1+2)	Egresos Devengado Anual (4)	Egresos Pagado Anual (5)	Subejercicio (6 = 3 - 4)
Gobierno	8,100,000	0	8,100,000	6,566,562	6,566,562	1,533,438
Legislación			0			0
Justicia			0			0
Coordinación de la Política de Gobierno			0			0
Relaciones Exteriores			0			0
Asuntos Financieros y Hacendarios	8,100,000		8,100,000	6,566,562	6,566,562	1,533,438
Seguridad Nacional			0			0
Asuntos de Orden Público y Seguridad Interior			0			0
Otros Servicios Generales			0			0
Desarrollo Social	0	0	0	0	0	0
Protección Ambiental			0			0
Viviendas y Servicios a la Comunidad			0			0
Salud			0			0
Recreación, Cultura y Otras Manifestaciones Sociales			0			0
Educación			0			0
Protección Social			0			0
Otros Asuntos Sociales			0			0
Desarrollo Económico	0	0	0	0	0	0
Asuntos Económicos, Comerciales y Laborales en General			0			0
Agropecuaria, Silvicultura, Pesca y Caza			0			0
Combustibles y Energía			0			0
Minería, Manufacturas y Construcción			0			0
Transporte			0			0
Comunicaciones			0			0
Turismo			0			0
Ciencia, Tencología e Innovación			0			0
Otras Industrias y Otros Asuntos Económicos			0			0
Otras No Clasificadas en funciones anteriores	0	0	0	0	0	0
Transacciones de la Deuda Pública / Costo financiero de la Deuda			0			0
Transferencias, Participaciones y Aportaciones entre Diferentes Niveles y Órdenes de gobierno			0			0
Saneamiento del Sistema Financiero			0			0
Adeudos de ejercicios Fiscales Anteriores			0			0
Total del Gasto	8,100,000	0	8,100,000	6,566,562	6,566,562	1,533,438

Sistema Estatal de Evaluación
Conciliación entre los Egresos Presupuestarios y los Gastos Contables
FIDEICOMISO PUENTE COLORADO BANAMEX 116548-6
Al 30 DE JUNIO DE 2016

ETCA-II-11-D

Pesos

TRIMESTRE:

SEGUNDO

1. Total de Egresos Presupuestarios		6,566,561.95
(MENOS)		
2. Egresos Presupuestarios no contables		0.00
Mobiliario y equipo de administración		
Mobiliario y equipo educacional y recreativo		
Equipo e instrumental médico y de laboratorio		
Vehículos y equipo de transporte		
Equipo de defensa y seguridad		
Maquinaria, otros equipos y herramientas		
Arctivos biológicos		
Bienes inmuebles		
Activos intangibles		
Obra pública en bienes propios		
Acciones y participaciones de capital		
Compra de títulos y valores		
Inversiones en fideicomisos, mandatos y otros análogos		
Provisiones para contingencias y otras erogaciones especiales		
Armonización de la deuda pública		
Adeudos de ejercicios fiscales anteriores (ADEFAS)		
Otros Egresos Presupuestales No Contables		
(MAS)		
3. Gastos contables no presupuestarios		56,323.72
Estimaciones, depreciaciones, deterioros, obsolescencia y amortizaciones		
Provisiones		
Disminución de inventarios		
Aumento por insuficiencia de estimaciones por pérdida o deterioro u obsolescencia		
Aumento por insuficiencia de provisiones		
Otros gastos		
Otros Gastos Contables No Presupuestales	56323.72	
4. Total de Gasto Contable (4= 1 - 2 + 3)		6,622,885.67

Sistema Estatal de Evaluación
Estado Analítico del Ejercicio Presupuesto de Egresos
Por Partida del Gasto
FIDEICOMISO PUENTE COLORADO BANAMEX 116548-6
Del 01 de enero al 30 de junio de 2016

ETCA-II-11-E

(PESOS)

TRIMESTRE:

SEGUNDO

Ejercicio del Presupuesto por Partida / Descripción	Egresos Aprobado Anual (1)	Ampliaciones/ (Reducciones) (2)	Egresos Modificado Anual (3=1+2)	Egresos Devengado Anual (4)	Egresos Pagado Anual (5)	Subejercicio (6 = 3 - 4)	% Avance Anual (7 = 4/3)
1000	Servicios personales	-	3,113,301.00	4,813,095.62	4,813,095.62	- 1,699,794.62	155%
11301	Sueldos		1,838,000.00	3,400,998.11	3,400,998.11	- 1,562,998.11	185%
12201	Sueldos base al personal eventual		10,000.00		-	10,000.00	0%
13201	Primas de vacaciones y dominical		-	173,643.10	173,643.10	- 173,643.10	#DIV/0!
13202	Gratificación por fin de año		515,301.00		-	515,301.00	0%
13301	Horas extraordinarias				-	-	#DIV/0!
14106	Otras prestaciones de seguridad social		750,000.00	263,639.42	263,639.42	486,360.58	35%
15201	Indemnizaciones			969,292.03	969,292.03	- 969,292.03	#DIV/0!
15901	Otras prestaciones		-	5,522.96	5,522.96	- 5,522.96	#DIV/0!
2000	Materiales y suministros	-	243,000.00	200,664.27	200,664.27	42,335.73	83%
21101	Materiales, utiles y equipos menores de oficina			-	-	-	#DIV/0!
21201	Materiales y utiles de impresión y reproducción		35,000.00	58,067.44	58,067.44	- 23,067.44	166%
21601	Material de limpieza		10,000.00		-	10,000.00	0%
21801	Placas, engomados, calcomanías y hlogramas		5,000.00		-	5,000.00	0%
22101	Productos alimenticios para el personal en las instalaciones		5,000.00	2,908.83	2,908.83	2,091.17	58%
22106	Adquisición de agua potable		10,000.00	727.50	727.50	9,272.50	7%
24601	Material eléctrico y electrónico		5,000.00	100.39	100.39	4,899.61	2%
25201	Fertilizantes, pesticidas y otros agroquímicos		3,000.00		-	3,000.00	0%
26101	Combustibles		20,000.00	9,533.36	9,533.36	10,466.64	48%
27101	Vestuarios y uniformes		80,000.00	31,980.00	31,980.00	48,020.00	40%
29101	Herramientas menores		5,000.00	1,150.58	1,150.58	3,849.42	23%
29201	Refacciones y accesorios menores de edificios		10,000.00		-	10,000.00	0%
29301	Refacciones y accesorios menores de mobiliario y equipo		15,000.00	13,257.25	13,257.25	1,742.75	88%
29401	Refacciones y accesorios menores de computo y		25,000.00	81,645.82	81,645.82	- 56,645.82	327%
29301	Refacciones y accesorios menores para equipo de		15,000.00	1,293.10	1,293.10	13,706.90	9%
3000	Servicios generales	-	4,663,699.00	1,552,802.06	1,552,802.06	3,110,896.94	33%
31101	Energía eléctrica		220,000.00	48,701.71	48,701.71	171,298.29	22%
31301	Agua potable		11,000.00	5,857.33	5,857.33	5,142.67	53%
31401	Telefonía tradicional		30,000.00	12,937.86	12,937.86	17,062.14	43%
31801	Servicio postal		-	9,783.30	9,783.30	- 9,783.30	#DIV/0!
32201	Arrendamiento de edificios		120,000.00	125,750.82	125,750.82	- 5,750.82	105%
32301	Arrendamiento de muebles, maquinaria y equipo		56,400.00		-	56,400.00	0%
33101	Servicios legales, de contabilidad, auditorías y relacionados		220,000.00	43,097.78	43,097.78	176,902.22	20%
33301	Servicios de informática		10,000.00	732.76	732.76	9,267.24	0.073276
33401	Servicios de capacitación		30,000.00	21,078.00	21,078.00	8,922.00	0.7026
33603	Impresiones y publicaciones oficiales		60,000.00	65,666.88	65,666.88	- 5,666.88	1.094448
33801	Servicios de vigilancia		390,000.00	114,304.00	114,304.00	275,696.00	
34101	Servicios financieros y bancarios		105,000.00	228,180.28	228,180.28	- 123,180.28	
34301	Servicios de recaudación, traslado y custodia de valores		500,000.00	208,713.85	208,713.85	291,286.15	
34401	Seguros de responsabilidad patrimonial y fianzas		800,000.00		-	800,000.00	
34501	Seguros de bienes patrimoniales		50,000.00	6,799.03	6,799.03	43,200.97	
35101	Mantenimiento y conservación de inmuebles		100,000.00	57,201.00	57,201.00	42,799.00	
35201	Mantenimiento y conservación de mobiliario y equipo		50,000.00		-	50,000.00	
35302	Mantenimiento y conservación de bienes informáticos		575,000.00	205,680.00	205,680.00	369,320.00	
35501	Mantenimiento y conservación de equipo de transporte		10,500.00	5,411.24	5,411.24	5,088.76	
35701	Mantenimiento y conservación de maquinaria y equipo		5,000.00	15,716.90	15,716.90	- 10,716.90	
35801	Servicios de limpieza y manejo de desechos		70,000.00	22,808.00	22,808.00	47,192.00	
37101	Pasajes aéreos		75,000.00	25,566.03	25,566.03	49,433.97	
37501	Viajes en el país		200,000.00	79,772.42	79,772.42	120,227.58	
37502	Gastos de camino		10,000.00	10,056.44	10,056.44	- 56.44	
38101	Gastos de ceremonial		25,000.00	340.00	340.00	24,660.00	
39051	Penas, multas y accesorios y actualizaciones		590,799.00	238,646.43	238,646.43	352,152.57	
39601	Otros gastos por responsabilidades		350,000.00	350,000.00	-	350,000.00	
5000	Bienes muebles e inmuebles	-	80,000.00	56,323.72	56,323.72	23,676.28	
51101	Mobiliario		10,000.00		-	10,000.00	
51501	Bienes informáticos		30,000.00		-	30,000.00	
51901	Equipo de administración		40,000.00	56,323.72	56,323.72	- 16,323.72	
6000	Inversión pública	-	40,000,000.00	-	-	40,000,000.00	
	Inversión en infraestructura para el desarrollo		40,000,000.00		-	40,000,000.00	
	Total del Gasto	-	48,100,000.00	6,622,885.67	6,622,885.67	41,477,114.33	

**Sistema Estatal de Evaluación
Endeudamiento Neto
FIDEICOMISO PUENTE COLORADO BANAMEX 116548-6
Del 01 de enero al 30 de junio de 2016**

ETCA-II-12

(pesos)

TRIMESTRE: SEGUNDO

Identificación del crédito o Instrumento	Contratacion / Colocación	Amortización	Endeudamiento Neto
	A	B	C=A-B
Créditos Bancarios			
1			
2			
3			0.00
4			
5			
6			
7			
8			
9			
10			
Total Créditos Bancarios	0.00	0.00	0.00
Otros Instrumentos de Deuda			
1			
2			
3			
4			
5			
6			
7			
8			
9			
10			
Total Otros Instrumentos de Deuda	0.00	0.00	0.00
TOTAL	0.00	0.00	0.00

"Bajo protesta de decir verdad declaramos que los Estados Financieros y sus Notas, son razonablemente correctos y son responsabilidad del emisor"

Sistema Estatal de Evaluación
Intereses de la Deuda
FIDEICOMISO PUENTE COLORADO BANAMEX 116548-6
Del 01 de Enero al 30 de junio de 2016
(pesos)

ETCA-II-13

TRIMESTRE: SEGUNDO

Identificación del crédito o Instrumento	Devengado	Pagado
Créditos Bancarios		
1		
2		
3		
4		
5		
6		
7		
8		
9		
10		
Total de Intereses Créditos Bancarios	0.00	0.00
Otros Instrumentos de Deuda		
1		
2		
3		
4		
5		
6		
7		
8		
9		
10		
Total Intereses Otros Instrumentos de Deuda	0.00	0.00
TOTAL	0.00	0.00

"Bajo protesta de decir verdad declaramos que los Estados Financieros y sus Notas, son razonablemente correctos y son responsabilidad del emisor"


Sistema Estatal de Evaluación
Gasto Por Categoría Programática
FIDEICOMISO PUENTE COLORADO BANAMEX 116548-6
Del 01 de Enero al 30 de junio de 2016

ETCA-III-14

(PESOS)

TRIMESTRE: SEGUNDO

Concepto	Egresos Aprobado Anual (1)	Ampliaciones/ (Reducciones) (2)	Egresos Modificado Anual (3=1+2)	Egresos Devengado Anual (4)	Egresos Pagado Anual (5)	Subejercicio (6 = 3 - 4)
Programas						
Subsidios:	0	0	0	0	0	0
Sector Social y Privado o Estados y Municipios			0			0
Sujetos a Reglas de Operación			0			0
Otros Subsidios			0			0
Desempeño de las Funciones:	8,100,000	0	8,100,000	6,566,562	6,566,562	1,533,438
Prestación de Servicios Públicos			0			0
Provisión de Bienes Públicos			0			0
Planeación, Seguimiento y Evaluación de Políticas Públicas	8,100,000		8,100,000	6,566,562	6,566,562	1,533,438
Promoción y Fomento			0			0
Regulación y Supervisión			0			0
Funciones de las Fuerzas Armadas (Unicamente el Gobierno Federal)			0			0
Específicos			0			0
Proyectos de Inversión			0			0
Administrativos y de Apoyos	0	0	0	0	0	0
Apoyo al Proceso Presupuestario y para Mejorar la Eficiencia Institucional			0			0
Apoyo a la Función Pública y al Mejoramiento de la Gestión			0			0
Operaciones Ajenas			0			0
Compromisos	0	0	0	0	0	0
Obligaciones de Cumplimiento de Resolución Jurisdiccional			0			0
Desastres Naturales			0			0
Obligaciones	0	0	0	0	0	0
Pensiones y Jubilaciones			0			0
Aportaciones a la Seguridad Social			0			0
Aportaciones a Fondos de Estabilización			0			0
Aportaciones a Fondos de Inversión y Reestructura de Pensiones			0			0
Programas de gasto Federalizado (Gobierno Federal)	0	0	0	0	0	0
Gasto Federalizado			0			0
Participaciones a Entidades Federativas y Municipios			0			0
Costo Financiero, Deuda o Apoyo a Deudores y Ahorradores de la Banca			0			0
Adeudos de Ejercicios Fiscales Anteriores			0			0
Total del Gasto	8,100,000	0	8,100,000	6,566,562	6,566,562	1,533,438

 <p>ESTADO DE SONORA</p>	GOBIERNO DEL ESTADO DE SONORA FICHA TECNICA PARA SEGUIMIENTO Y EVALUACION DE INDICADORES DE PROYECTOS Y PROCESOS
--	---

NUMERO Y NOMBRE DEL PROGRAMA:		14 - TRANSPARENCIA Y RENDICIÓN DE CUENTAS	
NOMBRE DEL PROCESO:		APROVECHAMIENTO, CONSERVACIÓN Y MANTENIMIENTO DEL PUENTE COLORADO	
CLAVE PROGRAMATICA:		21111A172C011515204Z	
UNIDAD RESPONSABLE:	FIDEICOMISO PUENTE COLORADO	UNIDAD EJECUTORA:	FIDEICOMISO PUENTE COLORADO
OBJETIVO DEL PROCESO:		COBRO DE CUOTAS DE PEAJE DE LA CASETA DE COBRO DE SAN LUIS RÍO COLORADO PARA CUMPLIR CON LA CONCESIÓN OTORGADA POR LA SECRETARIA DE COMUNICACIONES Y TRANSPORTES AL GOBIERNO DEL ESTADO DE SONORA, CON LA FINALIDAD DE OBTENER RECURSOS PARA EL MANTENIMIENTO DEL ÁREA CONCESIONADA Y PARA REALIZAR OBRA DE IMPACTO EN INFRAESTRUCTURA EN LOS MUNICIPIOS DE SAN LUIS RÍO COLORADO, PUERTO PEÑASCO Y PLUTARCO ELÍAS CALLES.	

DATOS DEL INDICADOR			
NOMBRE INDICADOR:		AFORO VEHICULAR	
UNIDAD DE MEDIDA:	AUTOMÓVIL	TIPO:	DE GESTIÓN
RESULTADO ESPERADO:		ALCANZAR EL AFORO VEHICULAR SUFICIENTE PARA GENERAR LOS RECURSOS NECESARIOS PARA CUBRIR EL MANTENIMIENTO DEL ÁREA CONCESIONADA Y OBRA DE INFRAESTRUCTURA EN LOS MUNICIPIOS BENEFICIARIOS DE ESTE FIDEICOMISO.	
FORMULA CALCULO:		AFORO VEHICULAR TRIMESTRAL = 100%	
INTERPRETACION:		NUMERO DE AUTOMOVILES ATENDIDOS/ NO. DE AUTOMÓVILES QUE CIRCULAN X 100	
DIMENSION DEL INDICADOR:	COBERTURA	SENTIDO:	ASCENDENTE
VALOR:	ACUMULABLE	FRECUENCIA MEDICION:	TRIMESTRAL

AVANCE DEL INDICADOR:				TRIMESTRE			TRIMESTRE 2	SEMAFORO
META ANUAL	AVANCE DEL TRIMESTRE			AVANCE ACUMULADO			AVANCE RESPECTO DE LA META ANUAL	
	PROGRAMADO	ALCANZADO	%	PROGRAMADO	ALCANZADO	%		
3178370	786058	886531	112.78	1533547	1739434	113.42	54.72	verde
EVALUACIÓN CUALITATIVA				se superó la meta programada				
PROSPECTIVA								
FACTOR DE COMPARACIÓN				incremento de 22.24% respecto mismo período 2015				

**SISTEMA ESTATAL DE EVALUACIÓN
PROGRAMA OPERATIVO ANUAL 2016**

POA - 2016
ETCA III-15-A

Unidad Responsable	FIDEICOMISO PUENTE COLORADO	Trimestre: SEGUNDO
---------------------------	-----------------------------	---------------------------

Información Programática

Unidad Ejecutora	Eje Rector	Reto	Estrategia	Prog. Estatal	Proceso	Indicador	Descripción	Unidad de Medida	*Frecuencia de medición	Programado					Modificado				Alcanzado				Total Acumulado	% Avance Anual		
										Meta Anual	I TRIM	II TRIM	III TRIM	IV TRIM	I TRIM	II TRIM	III TRIM	IV TRIM	I TRIM	II TRIM	III TRIM	IV TRIM				
2CO	5	5					FIDEICOMISO PUENTE COLORADO GOBIERNO EFICIENTE, INNOVADOR, TRANSPARENTE Y CON SENSIBILIDAD SOCIAL IMPULSAR LA EFECTIVIDAD DEL GOBIERNO EN EL LOGRO DE SUS OBJETIVOS A TRAVÉS DE LA RACIONALIZACIÓN DE LOS RECURSOS, LA PROFESIONALIZACIÓN DE LAS Y LOS SERVIDORES PÚBLICOS Y LA IMPLEMENTACIÓN DE SISTEMAS DE ADMINISTRACIÓN Desarrollar programas de mantenimiento y modernización para mantener en óptimas condiciones los bienes patrimoniales. Transparencia y rendición de cuentas. Aprovechamiento, Conservación y Mantenimiento del Puente Colorado																			
			5.3.2			14																				
						04Z																				
						1	AFORO VEHICULAR	AUTOMOVIL	TRIMESTRAL	3178370	747489	786058	782755	862068	852903	886531	0	0	852903	886531					1739434	55%
						Total de indicadores	1																			

* En función de la frecuencia de medición se presentará o no la ficha técnica del indicador.

Sistema Estatal de Evaluación
Gastos por proyectos de Inversión
FIDEICOMISO PUENTE COLORADO BANAMEX 116548-6
Del 01 de Enero al 30 de junio de 2016
(pesos)

ETCA-III-16

TRIMESTRE: SEGUNDO

GASTO DE INVERSION EJERCIDO:

NOMBRE DEL PROYECTO	MONTO EROGADO	ORIGEN DEL RECURSO*
---------------------	---------------	---------------------

NO APLICA

"Bajo protesta de decir verdad declaramos que los Estados Financieros y sus Notas, son razonablemente correctos y son responsabilidad del emisor"

**Sistema Estatal de Evaluación
Indicadores de Postura Fiscal
FIDEICOMISO PUENTE COLORADO BANAMEX 116548-6
Del 01 de Enero al 30 de junio de 2016**

ETCA-IV-17

(pesos)

TRIMESTRE: **SEGUNDO**

Concepto	Estimado Original Anual	Devengado	Pagado 3
I. Ingresos Presupuestarios (I= 1 + 2)	52,040,000.00	33,991,468.04	33,991,468.04
1. Ingresos Gobierno del Estado 1			
2. Ingresos Sector Paraestatal 1	52,040,000.00	33,991,468.04	33,991,468.04
II. Egresos Presupuestarios (II= 3+4)	8,100,000.00	6,566,562.00	6,566,562.00
3. Egresos del Gobierno de la Entidad Federativa 2			
4. Egresos del Sector Paraestatal 2	8,100,000.00	6,566,562.00	6,566,562.00
III. Balance Presupuestario (Superávit o Déficit) (III= I-II)	43,940,000.00	27,424,906.04	27,424,906.04
Concepto	Estimado Original Anual	Devengado	Pagado 3
III. Balance Presupuestario (Superávit o Déficit)	43,940,000.00	27,424,906.04	27,424,906.04
IV. Interés, Comisiones y Gastos de la Deuda			
V. Balance Primario (superávit o Déficit) (V= III-IV)	43,940,000.00	27,424,906.04	27,424,906.04
Concepto	Estimado Original Anual	Devengado	Pagado 3
A. Financiamiento			
B. Amortización de la Deuda			
C. Endeudamiento o Desendeudamiento (C=A-B)	0.00	0.00	0.00

"Bajo protesta de decir verdad declaramos que los Estados Financieros y sus Notas, son razonablemente correctos y son responsabilidad del emisor"

Sistema Estatal de Evaluación
Relación de Cuentas Bancarias Productivas Específicas
FIDEICOMISO PUENTE COLORADO BANAMEX 116548-6
Del 01 de Enero al 30 de junio de 2016
(pesos)

ETCA-IV-18

TRIMESTRE: SEGUNDO

Fondo, Programa o Convenio	Datos de la Cuenta Bancaria	
	Institución Bancaria	Número de Cuenta
1		
2	NO APLICA	
3		
4		
5		
6		
7		
8		
9		
10		

"Bajo protesta de decir verdad declaramos que los Estados Financieros y sus Notas, son razonablemente correctos y son responsabilidad del emisor"

Sistema Estatal de Evaluación
Relación de Bienes Muebles e Inmuebles que Componen su Patrimonio
FIDEICOMISO PUENTE COLORADO BANAMEX 116548-6
AL 30 DE JUNIO DE 2016
(pesos)

ETCA-IV-19

TRIMESTRE: SEGUNDO

Código	Descripción del Bien	Valor en Libros
BIENES MUEBLES		
1	'05000-5100-0512-51205 MULTIFUNCIONAL HP	4,781.74
2	'05000-5100-0512-51206 CONMUTADOR PANASONIC	8,600.00
3	'05000-5100-0512-51238 CAMARA VIGILANCIA INTERIOR CASETA	23,778.74
4	'05000-5100-0512-51262 MICROONDAS DAEWOO SERIE 36258	694.78
5	'05000-5100-0512-51264 COPIADORA MARCA CANON MODELO D1120	6,250.00
6	'05000-5100-0512-51265 MINISPLIT 2.5 TONELADAS MARCA LENNOX	10,200.00
7	'05000-5100-0512-51266 MINI SPLIT 1 TON. MARCA LENNOX	3,700.00
8	'05000-5100-0515-51400 EQUIPO DE AFORO BACK UP	66,927.00
9	'05000-5100-0515-51401 MOBILIARIO PARA EQ. AFORO BACK UP	73,374.00
10	'05000-5100-0515-51501 EQUIPO DE AFORO VEHICULAR	1,717,709.83
11	'05000-5100-0515-51526 COMPUTADORA HP BEATS AUDIO	25,999.00
12	'05000-5100-0515-51530 PC HP PRO 1005AIO	8,016.38
13	'05000-5100-0515-51532 TARIFARIO LED EN PANTALLA	86,053.91
14	'05000-5100-0515-51533 TARIFARIO LED EN PANTALLA S	86,053.91
15	'05000-5100-0515-51534 ANUNCIO LUMINOSO LED S	76,867.45
16	'05000-5100-0515-51535 ANUNCIO LUMINOSO LED	76,867.45
17	'05000-5100-0515-51536 SEMAFOROS (5) EN SERIE DE CARRILES	93,979.00
18	'05000-5100-0515-51537 MODULOS ES SERIE PARA EQ. AFORO	31,446.00
19	'05000-5100-0515-51538 MONITORES EN SERIE ELOUCH PARA BACK UP	52,836.00

	Código	Descripción del Bien	Valor en Libros
20	'05000-5100-0515-51539	IMPRESORA MINI PRINTER EPSON (2) B ACK UP	49,930.00
21	'05000-5100-0515-51540	MODULO CON 8 TABLEROS	95,233.60
22	'05000-5100-0515-51541	COMPUTADORA AMD A10	14,959.00
23	'05000-5100-0519-51901	SUBESTACION ELECTRICA CASETA	67,865.00
24	'05000-5100-0519-51902	PLANTA ELECTRICA	206,010.00
25	'05000-5100-0519-51905	RESTRICTOR DE LLAMADAS DE LARGA DISTANCIA	702.00
26	'05000-5100-0519-51906	FAX SHARP UX-115	1,147.83
27	'05000-5100-0519-51919	UPS 2.2. KV CASETA	27,984.77
28	'05000-5400-0541-54103	JETTA CLASICO 2012	164,568.97
29	05000-5100-0511-51102	MESA DE TRABAJO 1.6 X .75	676.72
	05000-5100-0511-51103	GRABADORA DE VOZ	1,410.35
			3,084,623.43
BIENES INMUEBLES			
10	TERRENOS		
11	EDIFICIOS		
12	Y DEMAS INMUEBLES		
13			

"Bajo protesta de decir verdad declaramos que los Estados Financieros y sus Notas, son razonablemente correctos y son responsabilidad del emisor"

Sistema Estatal de Evaluación
Relación de esquemas bursátiles y de coberturas financieras
FIDEICOMISO PUENTE COLORADO BANAMEX 116548-6
Del 01 de Enero al 30 de junio de 2016
(pesos)

ETCA-IV-20

TRIMESTRE: SEGUNDO 2016

Identificación del Instrumento	Colocación	Interés Ganados	Valor Actual
	A	B	C=A+B
Otros Instrumentos de Bursatilización			
1			
2			
3			0.00
4			
5			
6			
7			
8			
9			
10			
Total	0.00	0.00	0.00
Otros Instrumentos de Bursatilización			
1			
2			
3			
4			
5			
6			
7			
8			
9			
10			
Total Otros Instrumentos	0.00	0.00	0.00
TOTAL	0.00	0.00	0.00

SISTEMA ESTATAL DE EVALUACION
DEPENDENCIA / ENTIDAD: FIDEICOMISO PUENTE COLORADO
ANALISIS DE LAS VARIACIONES PROGRAMATICO-PRESUPUESTAL

NADA QUE MANIFESTAR

TEXTO LIBRE



GOBIERNO
DEL ESTADO
DE SONORA

Fondo Estatal para la Modernización del Transporte

Sistema Estatal de Evaluación
Estado de Situación Financiera
Fondo Estatal para la Modernización del Transporte
Al 30 de Junio de 2016

ETCA-I-01

	(PESOS)			TRIMESTRE:	Segundo de 2016	
ACTIVO	2016	2015	PASIVO	2016	2015	
<i>Activo Circulante</i>			<i>Pasivo Circulante</i>			
Efectivo y Equivalentes	33,228,108.00	31,020,274.00	Cuentas por Pagar a Corto Plazo	51,473,810.00	6,262,417.10	
Derechos a Recibir Efectivo o Equivalentes	460,637,990.00	397,756,295.00	Documentos por Pagar a Corto Plazo	1,028,043.00	-	
Derechos a Recibir Bienes o Servicios	-	-	Porción a Corto Plazo de la Deuda Pública a Largo Plazc	-	-	
Inventarios	-	-	Títulos y Valores a Corto Plazo	-	-	
Almacenes	-	-	Pasivos Diferidos a Corto Plazo	-	-	
Estimación por Pérdida o Deterioro de Activos Circulantes	-	-	Fondos y Bienes de Terceros en Garantía y/o Administración a Corto Plazo	-	-	
Otros Activos Circulantes	-	-	Provisiones a Corto Plazo	-	-	
			Otros Pasivos a Corto Plazo	-	-	
Total de Activos Circulantes	493,866,098.00	428,776,569.00	Total de Pasivos Circulantes	52,501,853.00	6,262,417.10	
<i>Activo No Circulante</i>			<i>Pasivo No Circulante</i>			
Inversiones Financieras a Largo Plazo	-	-	Cuentas por Pagar a Largo Plazc	-	-	
Derechos a Recibir Efectivo o Equivalentes a Largo Plazc	-	-	Documentos por Pagar a Largo Plazo	396,666,601.00	396,189,101.00	
	2,164,738.00	2,164,738.04		-	-	
Bienes Inmuebles, Infraestructura y Construcciones en Proceso	-	-	Deuda Pública a Largo Plazo	-	-	
Bienes Muebles	4,938,864.00	4,537,822.00	Pasivos Diferidos a Largo Plazo	-	-	
	32,535.00	32,535.06	Fondos y Bienes de Terceros en Garantía y/o en Administración a Largo Plazo	-	-	
Activos Intangibles	-	-	Provisiones a Largo Plazo	-	-	
Depreciación, Deterioro y Amortización Acumulada de Bienes	-	-		-	-	
Activos Diferidos	51,200.00	51,200.00		-	-	
Estimación por Pérdida o Deterioro de Activos no Circulantes	-	-		-	-	
Otros Activos no Circulantes	-	-		-	-	
Total de Activos No Circulantes	7,187,337.00	6,786,295.10	Total de Pasivos No Circulantes	396,666,601.00	396,189,101.00	
Total de Activos	501,053,435.00	435,562,864.10	Total de Pasivo	449,168,454.00	402,451,518.10	
			Hacienda Pública/Patrimonio			
			<i>Hacienda Pública/Patrimonio Contribuidc</i>	17,965,419.00	17,564,377.00	
			Aportaciones	17,965,419.00	17,564,377.00	
			Donaciones de Capital	-	-	
			Actualización de la Hacienda Pública/Patrimonio	-	-	
			<i>Hacienda Pública/Patrimonio Generadc</i>	33,919,562.00	15,546,969.00	
			Resultados del Ejercicio (Ahorro/ Desahorro)	18,061,029.00	54,485,823.00	
			Resultados de Ejercicios Anteriores	15,858,533.00	70,032,792.00	
			Revalúos	-	-	
			Reservas	-	-	
			Rectificaciones de Resultados de Ejercicios Anteriores	-	-	
			<i>Exceso o Insuficiencia en la Actualización de la Hacienda Pública/Patrimonio</i>	-	-	
			Resultado por Posición Monetaria	-	-	
			Resultado por Tenencia de Activos no Monetarios	-	-	
			Total Hacienda Pública/Patrimonio	51,884,981.00	33,111,346.00	
			Total de Pasivo y Hacienda Pública/Patrimonio	501,053,435.00	435,562,864.10	

Bajo protesta de decir verdad declaramos que los Estados Financieros y sus Notas, son razonablemente correctos y son responsabilidad del emisor

Sistema Estatal de Evaluación
Estado de Actividades
Fondo Estatal para la Modernización del Transporte
Del 01 de Enero al 30 de Junio de 2016
(PESOS)

ETCA-I-02

TRIMESTRE: Segundo del 2016

	<u>2016</u>	<u>2,015.00</u>
INGRESOS Y OTROS BENEFICIOS		
Ingresos de la Gestión:	65,998.00	36,836.00
Impuestos	65,998.00	36,836.00
Cuotas y Aportaciones de Seguridad Social		
Contribuciones de Mejoras		
Derechos		
Productos de Tipo Corriente ¹		
Aprovechamientos de Tipo Corriente		
Ingresos por Venta de Bienes y Servicios		
Ingresos no Comprendidos en las Fracciones de la Ley de Ingresos Causados en Ejercicios Fiscales Anteriores Pendientes de Liquidación o Pago		
Participaciones, Aportaciones, Transferencias, Asignaciones, Subsidios y Otras Ayudas	105,704,403.00	-87,786,118.00
Participaciones y Aportaciones		
Transferencia, Asignaciones, Subsidios y Otras Ayudas	105,704,403.00	-87,786,118.00
Otros Ingresos y Beneficios	6,051,746.00	832,100.00
Ingresos Financieros	6,051,746.00	
Incremento por Variación de Inventarios		
Disminución del Exceso de Estimaciones por Pérdida o Deterioro u Obsolescencia		
Disminución del Exceso de Provisiones		
Otros Ingresos y Beneficios Varios		832,100.00
Total de Ingresos y Otros Beneficios	111,822,147.00	-86,917,182.00
GASTOS Y OTRAS PÉRDIDAS		
Gastos de Funcionamiento	5,055,861.00	10,036,503.00
Servicios Personales	3,131,492.00	7,246,577.00
Materiales y Suministros	196,416.00	166,076.00
Servicios Generales	1,727,953.00	2,623,850.00
Transferencia, Asignaciones, Subsidios y Otras Ayudas	88,105,360.00	0.00
Transferencias Internas y Asignaciones al Sector Público		
Transferencias al Resto del Sector Público		
Subsidios y Subvenciones	88,105,360.00	
Ayudas Sociales		
Pensiones y Jubilaciones		
Transferencias a Fideicomisos, Mandatos y Contratos Análogos		
Transferencias a la Seguridad Social		
Donativos		
Transferencias al Exterior		
Participaciones y Aportaciones	0.00	0.00
Participaciones		
Aportaciones		
Convenios		
Intereses, Comisiones y Otros Gastos de la Deuda Pública	0.00	0.00
Intereses de la Deuda Pública		
Comisiones de la Deuda Pública		
Gastos de la Deuda Pública		
Costo por Coberturas		
Apoyos Financieros		
Otros Gastos y Pérdidas Extraordinarias	599,897.00	-42,467,862.00
Estimaciones, Depreciaciones, Deterioros, Obsolescencia y Amortizaciones		
Provisiones		
Disminución de Inventarios		
Aumento por Insuficiencia de Estimaciones por Pérdida o Deterioro y Obsolescencia		
Aumento por Insuficiencia de Provisiones		
Otros Gastos	599,897.00	-42,467,862.00
Inversión Pública	0.00	0.00
Inversión Pública no Capitalizable		
Total de Gastos y Otras Pérdidas	93,761,118.00	-32,431,359.00
Resultados del Ejercicio (Ahorro/Desahorro)	18,061,029.00	-54,485,823.00

Bajo protesta de decir verdad declaramos que los Estados Financieros y sus Notas, son razonablemente correctos y son responsabilidad del emisor

Sistema Estatal de Evaluación
Estado de Variación en la Hacienda Pública
Fondo Estatal para la Modernización del Transporte
Del 01 de Enero al 30 de Junio de 2016

ETCA-I-03

(PESOS)

TRIMESTRE: Segundo de 2016

Concepto	Hacienda Pública / Patrimonio Contribuido	Hacienda Pública / Patrimonio Generado de Ejercicio Anteriores	Hacienda Pública / Patrimonio Generado del Ejercicio	Ajustes por Cambios de Valor	Total
Rectificaciones de Resultados de Ejercicios Anteriores					0.00
Patrimonio Neto Inicial Ajustado del Ejercicio	17,564,377.00	15,546,969.00	0.00	0.00	33,111,346.00
Aportaciones	17,564,377.00	15,546,969.00			33,111,346.00
Donaciones de Capital					0.00
Actualización de la Hacienda Pública/Patrimonio					0.00
Variaciones de la Hacienda Pública / Patrimonio Neto del Ejercicio	0.00	0.00	0.00	0.00	0.00
Resultados del Ejercicio (Ahorro/Desahorro)					0.00
Resultados de Ejercicios Anteriores					0.00
Revalúos					0.00
Reservas					0.00
Hacienda Pública / Patrimonio Neto Final del Ejercicio 2015	17,564,377.00	0.00	0.00	0.00	33,111,346.00
Cambios en la Hacienda Pública / Patrimonio Neto del Ejercicio 2016	401,042.00	311,564.00	0.00	0.00	712,606.00
Aportaciones	401,042.00				401,042.00
Donaciones de Capital					0.00
Actualización de la Hacienda Pública/Patrimonio		311,564.00			311,564.00
Variaciones de la Hacienda Pública / Patrimonio Neto del Ejercicio	0.00	0.00	18,061,029.00	0.00	18,061,029.00
Resultados del Ejercicio (Ahorro/Desahorro)			18,061,029.00		18,061,029.00
Resultados de Ejercicios Anteriores					0.00
Revalúos					0.00
Reservas					0.00
Saldo Neto en la Hacienda Pública / Patrimonio 2016	17,965,419.00	0.00	18,061,029.00	0.00	51,884,981.00

"Bajo protesta de decir verdad declaramos que los Estados Financieros y sus Notas, son razonablemente correctos y son responsabilidad del emisor"

Sistema Estatal de Evaluación
 Estado de Cambios en la Situación Financiera
 Fondo Estatal para la Modernización del Transporte
 Del 01 de Enero al 30 de Junio de 2016
 (PESOS)

ETCA-I-04

TRIMESTRE: Segundo de 2016

	<u>Origen</u>	<u>Aplicación</u>
Activo	<i>0.00</i>	<i>65,089,529.00</i>
<i>Activo Circulante</i>	<i>0.00</i>	<i>65,089,529.00</i>
Efectivo y Equivalentes		2,207,834.00
Derechos a Recibir Efectivo o Equivalentes		62,881,695.00
Derechos a Recibir Bienes o Servicios		
Inventario		
Almacenes		
Estimación por Pérdida o Deterioro de Activos Circulantes		
Otros Activos Circulantes		
<i>Activo No Circulante</i>	<i>0.00</i>	<i>0.00</i>
Inversiones Financieras a Largo Plazo		
Derechos a Recibir Efectivo o Equivalentes a Largo Plazo		
Bienes Inmuebles, Infraestructura y Construcciones en Proceso		
Bienes Muebles		
Activos Intangibles		
Depreciación, Deterioro y Amortización Acumulada de Bienes		
Activos Diferidos		
Estimación por Pérdida o Deterioro de Activos no Circulantes		
Otros Activos no Circulantes		
Pasivo	<i>46,716,936.00</i>	<i>0.00</i>
<i>Pasivo Circulante</i>	<i>46,239,436.00</i>	<i>0.00</i>
Cuentas por Pagar a Corto Plazo	45,211,393.00	
Documentos por Pagar a Corto Plazo	1,028,043.00	
Porción a Corto Plazo de la Deuda Pública a Largo Plazo		
Títulos y Valores a Corto Plazo		
Pasivos Diferidos a Corto Plazo		
Fondos y Bienes de Terceros en Garantía y/o Administración a Corto Plazo		
Provisiones a Corto Plazo		
Otros Pasivos a Corto Plazo		
<i>Pasivo No Circulante</i>	<i>477,500.00</i>	<i>0.00</i>
Cuentas por Pagar a Largo Plazo		
Documentos por Pagar a Largo Plazo	477,500.00	
Deuda Pública a Largo Plazo		
Pasivos Diferidos a Largo Plazo		
Fondos y Bienes de Terceros en Garantía y/o en Administración a Largo Plazo		
Provisiones a Largo Plazo		
HACIENDA PUBLICA/PATRIMONIO	<i>72,947,894.00</i>	<i>54,174,338.00</i>
<i>Hacienda Pública/Patrimonio Contribuido</i>	<i>401,042.00</i>	<i>0.00</i>
Aportaciones	401,042.00	
Donaciones de Capital		
Actualización de la Hacienda Pública/Patrimonio		
<i>Hacienda Pública/Patrimonio Generado</i>	<i>72,546,852.00</i>	<i>54,174,338.00</i>
Resultados del Ejercicio (Ahorro/ Desahorro)	72,546,852.00	
Resultados de Ejercicios Anteriores		54,174,338.00
Revalúos		
Reservas		
Rectificaciones de Resultados de Ejercicios Anteriores		
<i>Excesos o Insuficiencia en la Actualización de la Hacienda Pública/Patrimonio</i>	<i>0.00</i>	<i>0.00</i>
Resultado por Posición Monetaria		
Resultado por Tenencia de Activos no Monetarios		

Bajo protesta de decir verdad declaramos que los Estados Financieros y sus Notas, son razonablemente correctos y son responsabilidad del emisor

Sistema Estatal de Evaluación
Flujo de Efectivo
Fondo Estatal para la Modernización del Transporte
Del 1 de Enero al 30 de Junio de 2016
(PESOS)

ETCA-I-05

TRIMESTRE: Segundo de 2016

Concepto	<u>2016</u>	<u>2015</u>
Flujos de Efectivo de las Actividades de Operación		
Origen	111,822,147.00	-86,917,182.00
Impuestos	65,998.00	36,836.00
Cuotas y Aportaciones de Seguridad Social		
Contribuciones de mejoras		
Derechos		
Productos de Tipo Corriente		
Aprovechamientos de Tipo Corriente		
Ingresos por Venta de Bienes y Servicios		
Ingresos no Comprendidos en las Fracciones de la Ley de Ingresos Causados en Ejercicios Fiscales Anteriores		
Pendientes de Liquidación o Pago		
Participaciones y Aportaciones		
Transferencias, Asignaciones y Subsidios y Otras Ayudas	105,704,403.00	-87,786,118.00
Otros Orígenes de Operación	6,051,746.00	832,100.00
Aplicación	93,761,118.00	-32,431,359.00
Servicios Personales	3,131,492.00	7,246,577.00
Materiales y Suministros	196,416.00	166,076.00
Servicios Generales	1,727,953.00	2,623,850.00
Transferencias Internas y Asignaciones al Sector Público		
Transferencias al resto del Sector Público		
Subsidios y Subvenciones	88,105,360.00	
Ayudas Sociales		
Pensiones y Jubilaciones		
Transferencias a Fideicomisos, Mandatos y Contratos Análogos		
Transferencias a la Seguridad Social		
Donativos		
Transferencias al Exterior		
Participaciones		
Aportaciones		
Convenios		
Otras Aplicaciones de Operación	599,897.00	-42,467,862.00
Flujos Netos de Efectivo por Actividades de Operación	18,061,029.00	-54,485,823.00
Flujos de Efectivo de las Actividades de Inversión		
Origen	0.00	0.00
Bienes Inmuebles, Infraestructura y Construcciones en Proceso		
Bienes Muebles		
Otros Orígenes de Inversión		
Aplicación	13,245,758.00	298,156.00
Bienes Inmuebles, Infraestructura y Construcciones en Proceso		
Bienes Muebles	351,118.00	298,156.00
Otras Aplicaciones de Inversión	12,894,640.00	
Flujos Netos de Efectivo por Actividades de Inversión	-13,245,758.00	-298,156.00
Flujo de Efectivo de las Actividades de Financiamiento		
Origen	0.00	0.00
Endeudamiento Neto	0.00	0.00
Interno		
Externo		
Otros Orígenes de Financiamiento		
Aplicación	6,051,746.00	-43,255,827.00
Servicios de la Deuda	0.00	-43,255,827.00
Interno		
Externo		
Otras Aplicaciones de Financiamiento	6,051,746.00	
Flujos netos de Efectivo por Actividades de Financiamiento	-6,051,746.00	43,255,827.00
Incremento/Disminución Neta en el Efectivo y Equivalentes al Efectivo	-1,236,475.00	-11,528,152.00
Efectivo y Equivalentes al Efectivo al Inicio del Ejercicio	31,020,274.00	42,811,418.00
Efectivo y Equivalentes al Efectivo al Final del Ejercicio	29,783,799.00	31,283,266.00

Bajo protesta de decir verdad declaramos que los Estados Financieros y sus Notas, son razonablemente correctos y son responsabilidad del emisor

Sistema Estatal de Evaluación
Estado Analítico del Activo
Fondo Estatal para la Modernización del Transporte
Del 01 de Enero al 30 de Junio de 2016

ETCA-I-06

(PESOS)

TRIMESTRE: Segundo de 2016

Concepto	Saldo Inicial 1	Cargos del Periodo 2	Abonos del Periodo 3	Saldo Final 4 (1+2-3)	Variación del Periodo (4-1)
ACTIVO	503,694,651.00	132,081,363.00	134,722,579.00	501,053,435.00	-2,641,216.00
<i>Activo Circulante</i>	496,622,154.00	131,966,523.00	134,722,579.00	493,866,098.00	-2,756,056.00
Efectivo y Equivalentes	32,599,519.00	130,962,318.00	130,333,729.00	33,228,108.00	628,589.00
Derechos a Recibir Efectivo o Equivalentes	464,022,635.00	1,004,205.00	4,388,850.00	460,637,990.00	-3,384,645.00
Derechos a Recibir Bienes o Servicios				0.00	0.00
Inventarios				0.00	0.00
Almacenes				0.00	0.00
Estimación por Pérdida o Deterioro de Activos Circulantes				0.00	0.00
Otros Activos Circulantes				0.00	0.00
<i>Activo No Circulante</i>	7,072,497.00	114,840.00	0.00	7,187,337.00	114,840.00
Inversiones Financieras a Largo Plazo				0.00	0.00
Derechos a Recibir Efectivo o Equivalentes a Largo Plazo				0.00	0.00
Bienes Inmuebles, Infraestructura y Construcciones en Proceso	2,164,738.00			2,164,738.00	0.00
Bienes Muebles	4,824,024.00	114,840.00		4,938,864.00	114,840.00
Activos Intangibles	32,535.00			32,535.00	0.00
Depreciación, Deterioro y Amortización Acumulada de Bienes				0.00	0.00
Activos Diferidos	51,200.00			51,200.00	0.00
Estimación por Pérdida o Deterioro de Activos no Circulantes				0.00	0.00
Otros Activos no Circulantes				0.00	0.00

Bajo protesta de decir verdad declaramos que los Estados Financieros y sus Notas, son razonablemente correctos y son responsabilidad del emisor

Sistema Estatal de Evaluación
 Estado Analítico de la Deuda y Otros Pasivos
 Fondo Estatal para la Modernización del Transporte
 Del 01 de Enero al 30 de Junio de 2016

ETCA-I-07

(PESOS)

TRIMESTRE: Segundo del 2016

DENOMINACIÓN DE LAS DEUDAS	MONEDA DE CONTRATACIÓN	INSTITUCIÓN O PAÍS ACREEDOR	SALDO INICIAL DEL PERIODO	SALDO FINAL DEL PERIODO
DEUDA PÚBLICA				
Corto Plazo				
Deuda Interna				
Instituciones de Crédito			0.00	0.00
Títulos y Valores				
Arrendamientos Financieros				
Deuda Externa				
Organismos Financieros Internacionales			0.00	0.00
Deuda Bilateral				
Títulos y Valores				
Arrendamientos Financieros				
<i>Subtotal Corto Plazo</i>				
			<i>0.00</i>	<i>0.00</i>
Largo Plazo				
Deuda Interna				
Instituciones de Crédito	<i>Pesos Mexicanos</i>	<i>Banca MIFEL</i>	396,666,601.00	396,666,601.00
Títulos y Valores			396,666,601.00	396,666,601.00
Arrendamientos Financieros				
Deuda Externa				
Organismos Financieros Internacionales			0.00	0.00
Deuda Bilateral				
Títulos y Valores				
Arrendamientos Financieros				
<i>Subtotal Lago Plazo</i>				
			<i>396,666,601.00</i>	<i>396,666,601.00</i>
Otros Pasivos			56,837,440.00	52,501,853.00
Total Deuda y Otros Pasivos			453,504,041.00	449,168,454.00

Bajo protesta de decir verdad declaramos que los Estados Financieros y sus Notas, son razonablemente correctos y son responsabilidad del emisor

Sistema Estatal de Evaluación
Informe sobre Pasivos Contingentes
Fondo Estatal para la Modernización del Transporte
Al 30 de Junio de 2016
(PESOS)

ETCA-I-08

TRIMESTRE: Segundo de 2016

A Corto Plazo

EL ORGANISMO, A LA FECHA NO CUENTA CON UN FONDO QUE PUEDA CUBRIR CONTINGENCIAS, SIN EMBARGO CUANDO SURGE LA NECESIDAD DE HACER UN PAGO POR ALGUNA DEMANDA O DESPIDO, SE CUBRE CON LOS RECURSOS DEL EJERCICIO EN TRANSCURSO.

A Mediano Plazo

INFORME SOBRE PASIVOS CONTINGENTES: Informar las obligaciones que tienen su origen en hechos específicos e independientes del pasado que en el futuro pueden ocurrir o no, y de acuerdo con lo que acontezca, desaparecen o se convierten en pasivos reales por ejemplo, juicios, garantías, avales, costos de planes de pensiones, jubilaciones, etc.

A Largo Plazo

Bajo protesta de decir verdad declaramos que los Estados Financieros y sus Notas, son razonablemente correctos y son responsabilidad del emisor

Sistema Estatal de Evaluación
Notas a los Estados Financieros
Fondo Estatal para la Modernización del Transporte

ETCA-I-09

SEGUNDO TRIMESTRE 2016

Al 30 de Junio de 2016
(PESOS)

NOTAS DE DESGLOSE

1) NOTAS AL ESTADO DE SITUACION FINANCIERA.

ACTIVO

a) La Cuenta de efectivo y equivalentes se encuentra integrada por los siguientes conceptos:

CONCEPTO	EFFECTIVO	BANCOS	INVERSIONES TEMPORALES	IMPORTE DE EFFECTIVO Y EQUIVALENTES
Fondo Fijo	11,000.00	0.00	0.00	11,000.00
Banco	0.00	3'786,869.86	29'430,238.20	33'217,108.06
Subtotal	11,000.00	3'786,869.86	29'430,238.20	33'228,108.06

El rubro de efectivo y equivalentes en moneda nacional se expresa a su valor nominal y es diario.

b) La Cuenta Derechos a recibir efectivo o equivalente se encuentra integrada de la siguiente manera:

El ente analizara los derechos de cobro originados en el desarrollo de las actividades del ente público, de los cuales se espera recibir una contraprestación representada en recursos, bienes o servicios.

CONCEPTO	IMPORTE
Cuentas por cobrar a corto plazo	15,422,192.14
Deudores Diversos	445'199,399.00
Contribuciones por recuperar a corto plazo	16'398.92
Total	460'637,990.06

De acuerdo al análisis de los derechos a recibir efectivo o equivalente, se desglosan las cuentas por cobrar a corto plazo pendientes de recuperar a través del Fondo Estatal para la Modernización del Transporte el cual se integra de la siguiente forma:

NUMERO DE CUENTA CONTABLE	NOMBRE DEL DEUDOR	SALDO CONTABLE AL 31/12/2015
1-1-2-2-00001-01	Concentradora Cajeme del Transporte Público S.A de C.V	8,863,381
1-1-2-2-00001-01	Concentradora de Hermosillo del Transporte Público S.A de C.V	4,558,811
1-1-2-2-00001-01	Operadora Integral del Transporte Urbano de Navojoa S.A de C.V	2,000,000
	TOTAL	15,422,192

El concepto de Deudores Diversos corresponde a Gastos pendientes por comprobar así como las Contribuciones por recuperar a corto plazo son correspondientes a subsidios al Transporte

Al 30 de Junio de 2016
(PESOS)

SEGUNDO TRIMESTRE 2016

c) Bienes Inmuebles.

BIENES INMUEBLES	IMPORTE
Terrenos	2,164,738.04

El importe de los terrenos corresponden a bienes inmuebles propiedad del Fondo Estatal para la Modernización del Transporte por concepto de donaciones de terrenos en la Cd. De Obregón y la Cd. De Hermosillo.

d) Bienes Muebles se integran de la siguiente manera:

BIENES MUEBLES	IMPORTE
Mobiliario y Equipo de Administración	554,769.66
Equipo e Instrumental Médico y de Laboratorio	30,799.98
Equipo de Transporte	1,594,265.67
Otros Bienes Muebles	2,759,028.92
Total	4'938,864.23

Incluyen los bienes de activo fijo adquiridos por el Fondo Estatal para la Modernización y los que fueron donados.

e) Activos intangibles se encuentra integrado como sigue:

ACTIVOS INTANGIBLES	IMPORTE
Licencias informáticas	32,535.06
Total	32,535.06

Este importe está representado por las licencias propiedad del Fondo Estatal para la Modernización del Transporte de Software: SQL Server 2012 Standard Lic Open NP 228-09894 y SQL Server CAL 2012 Standard Lic Open NP 359-05737.

f) La cuenta de activos diferidos se integra de la siguiente manera:

ACTIVOS DIFERIDOS	IMPORTE
Otros Activos Diferidos	51,200.00
Total	51,200.00

Esta cuenta corresponde a depósitos en garantía de arrendamientos, Jerónimo Abascal Gaxiola, Héctor Emilio Medrano.

Sistema Estatal de Evaluación
Notas a los Estados Financieros
Fondo Estatal para la Modernización del Transporte

ETCA-I-09

SEGUNDO TRIMESTRE 2016

Al 30 de Junio de 2016
(PESOS)

PASIVO

g) Las cuentas por pagar se encuentran representadas de la siguiente manera:

CUENTAS POR PAGAR A CORTO PLAZO	IMPORTE
Servicios Personales por Pagar a Corto Plazo	608.20
Retenciones y Contribuciones por Pagar a Corto Plazo	341,028.33
Otras cuentas por pagar a corto plazo	51'132,173.66
Documentos por pagar a corto plazo	1'028,042.68
Total	52'501,852.87

h) **PASIVO NO CIRCULANTE**

DOCUMENTOS POR PAGAR A LARGO PLAZO	IMPORTE
Banca Mifel, S.A	396'666,601.08
Total	396'666,601.08

i) Hacienda Pública / Patrimonio generado integrado por los siguientes conceptos:

HACIENDA PUBLICA/PATRIMONIO CONTRIBUIDO	IMPORTE
Aportaciones	11'140,614.23
Activos Fijos	6'824,805.07
Total	17'965,419.30

Se encuentra representado en su mayoría por los bienes de activo fijo donados y adquiridos.

i) Hacienda Pública / Patrimonio generado integrado por los siguientes conceptos:

HACIENDA PUBLICA/PATRIMONIO GENERADO	IMPORTE
Resultado de Ejercicios Anteriores	(33'919,562.20)
Total	(33'919,562.20)

Corresponde a los resultados acumulados de ejercicios anteriores y los derivados de la operación por el ejercicio 2016.

2) NOTAS AL ESTADO DE ACTIVIDADES.

a) Las cuentas que integran los ingresos, presentan los siguientes saldos al 31 de Diciembre de 2015:

INGRESOS Y OTROS BENEFICIOS	IMPORTE
Impuestos	65,998.00
Participaciones, Aportaciones, Transferencias,	105'704,402.58

Sistema Estatal de Evaluación
Notas a los Estados Financieros
Fondo Estatal para la Modernización del Transporte

SEGUNDO TRIMESTRE 2016

Al 30 de Junio de 2016
(PESOS)

Asignaciones, Subsidios y otras Ayudas	
Otros ingresos y Beneficios	6'051,746.25
Total	111'822,146.83

b) Las cuentas contempladas en los gastos y otras pérdidas son las siguientes:

GASTOS Y OTRAS PERDIDAS	IMPORTE
Servicios Personales	3'131,492.04
Materiales y Suministros	196,416.32
Servicios Generales	1'727,952.49
Otros Gastos	599,896.89
Transferencias, Asignaciones, Subsidios y Otras Ayudas	88'105,359.79
Total	93'761,117.53

NOTAS DE MEMORIA

1.- Contables:

- a) Valores: No aplica.
- b) Emisión de obligaciones: No aplica.
- c) Avals y garantías: No aplica.
- d) Juicios: No aplica.

2.- Presupuestarias:

- a) Ley de Ingresos
 - i. Ley de ingresos estimada.
 - ii. Ley de ingresos por ejecutar.
 - iii. Ley de ingresos modificada.
 - iv. Ley de ingresos recaudada.
- b) Ley de egresos
 - i. Presupuesto de egresos aprobado.
 - ii. Presupuesto de egresos por ejercer.
 - iii. Presupuesto de egresos comprometido.
 - iv. Presupuesto de egresos devengado.
 - v. Presupuesto de egresos ejercido.
 - vi. Presupuesto de egresos pagado.

NOTAS DE GESTION ADMINISTRATIVA

1.-Introduccion.

Al 30 de Junio de 2016
(PESOS)

Los Estados Financieros del Fondo Estatal para la Modernización del Transporte, provee de información financiera a sus principales usuarios, la ciudadanía, a los administradores de la Secretaria de Hacienda que integra el Poder Ejecutivo del Gobierno del Estado, al H. Congreso del Estado de Sonora, a las Entidades Fiscalizadoras.

El objeto de este documento es la revelación del contexto y los aspectos económicos financieros más relevantes que influyeron en las decisiones del periodo y que deberán ser considerados en la elaboración de los estados financieros para la mayor comprensión de los mismos.

De esta manera se informa y explica la respuesta del Fondo a las condiciones relacionadas con la información financiera de cada periodo de gestión.

Los Estados Financieros del Fondo Estatal para la Modernización del Transporte son elaborados por la Dirección de Operaciones Financieras formulados con sustento a las disposiciones legales, normas contables y presupuestales del Estado, con avances en el apego a los criterios de armonización que dicta la Ley General de Contabilidad Gubernamental y las Normas y Metodologías para la Emisión de la Información Financiera y con la Estructura de los Estados Financieros básicos emitidos por el Consejo Nacional de Armonización Contable (CONAC), siendo esta una fuente de información confiable, que facilita las tareas de evaluación y fiscalización del origen de los ingresos y del destino del gasto.

2.-Panorama Económico y Financiero.

Durante el 2016, el Fondo Estatal para la Modernización del Transporte, opera con recursos propios, proveniente de las Unidades de Transporte Urbano con las que cuenta, y del ingreso por parte de Gobierno del Estado de Sonora, a través de la Secretaria de Hacienda destinado al Gasto Operativo y al Subsidio al Transporte, panorama favorable para la Economía del Organismo, ya que el Presupuesto ha llegado tal y como se programó, sin embargo, su deuda Pública corresponde a la adquisición de dos créditos Bancarios de hasta 600 mdp, autorizados con el objetivo de destinarlos exclusivamente para brindar apoyo financieros los concesionarios que enfrentan necesidades extraordinarias de liquidez.

Se informa, además, que el Fondo Estatal para la Modernización del Transporte no cuenta con acceso directo a la cuenta de Banca MIFEL 340101359, solo a sus estados de cuenta para la elaboración de documentos contables.

Además administra el Fideicomiso Metropolitano de Transporte del Estado de Sonora, el cual se encuentra en etapa de extinción cuya cartera está vencida sin documentos de gestión de cobro de la misma y con dos demandas laborales en proceso.

3.-Autorización e Historia.

a) Fecha de creación del ente.

La creación del Fondo Público descentralizado que se denomina "Fondo Estatal para la Modernización del Transporte" se llevó a cabo el 09 de Agosto de 2001 Tomo CLXVIII Numero 12 Secc.V del Boletín Oficial, en el cual se tiene la finalidad apoyar técnica y financieramente el desarrollo de proyectos específicos que, acordes con las estrategias que defina la Secretaria de Gobierno, procuren la modernización, calidad y eficiencia del servicio público de transporte.

Al 30 de Junio de 2016
(PESOS)

b) Principales cambios en su estructura.

Se expidió el Acuerdo por el que se determina el Agrupamiento de las Entidades de la Administración Pública Paraestatal en Sectores Administrativos Definidos y se Establece en cada caso la Dependencia Coordinadora de Sector Respectiva, en el que se señala que el Fondo Estatal para la Modernización del Transporte, estará agrupado a la Secretaria de Hacienda en el Tomo CLXXV Número 40 del 19 de Mayo del 2005 en Hermosillo, Sonora.

4.-Organización y Objeto Social.

a) Objeto Social:

El Fondo Estatal para la Modernización del Transporte tendrá como objeto primordial, mejorar la calidad y eficiencia del servicio público de transporte, para satisfacer las necesidades que le demandan los usuarios y sobre todo, para que los mismos no sean perjudicados en el desarrollo diario de sus actividades laborales y personales, la autoridad competente ha implementado diversos programas regulatorios. Para la instrumentación de las estrategias contenidas en los programas mencionados, se requiere crear los mecanismos adecuados para canalizar recursos públicos y privados hacia las actividades y proyectos considerados como prioritarios.

b) Ejercicio Fiscal:

Las cifras contenidas en los Estados Financieros y que se mencionan en estas notas se presentan al 30 de mes de Junio del Ejercicio Fiscal 2016.

c) Régimen Jurídico:

- Constitución Política de los Estados Unidos Mexicanos.
- Constitución Política del Estado Libre y Soberano de Sonora.
- Ley Orgánica del Poder Ejecutivo del Estado de Sonora.
- Ley de Contabilidad Gubernamental.
- Ley del Presupuesto de Egresos y Gasto Público Estatal.
- Ley del Servicio Civil del Estado de Sonora.
- Ley de Planeación del Estado de Sonora.
- Ley N° 54 de Responsabilidades de los Servidores Públicos del Estado y de los Municipios.
- Ley N° 06 de Adquisiciones, Arrendamientos y Prestación de Servicios Relacionados con Bienes Muebles de la Administración Pública Estatal.
- Ley N° 156, de Acceso a la Información Pública y de protección de datos personales del Estado de Sonora.
- Reglamento de la Ley del Presupuesto de Egresos, Contabilidad Gubernamental y Gasto Publico Estatal.
- Reglamento de Adquisiciones, Arrendamientos y Prestación de servicios relacionados con Bienes Muebles de la Administración Pública Estatal.
- Reglamento para el uso y control de vehículos oficiales de la Administración Pública Estatal.
- Reglamento Interior del Fondo Estatal para la Modernización del Transporte.
- Decreto que crea el Fondo Estatal para la Modernización del Transporte, publicado el 09 de Agosto del 2001, en el Boletín Oficial del Gobierno del Estado.

Sistema Estatal de Evaluación
Notas a los Estados Financieros
Fondo Estatal para la Modernización del Transporte

SEGUNDO TRIMESTRE 2016

Al 30 de Junio de 2016
(PESOS)

5.-Bases para la preparación de Estados Financieros:

- a) En cumplimiento a las disposiciones emitidas de acuerdo a la LGCG, El Fondo Estatal para la Modernización del Transporte ha venido implementando una serie de medidas tendientes a cumplir con dichas disposiciones, para lo cual se ha venido apoyando con diversas herramientas a través del uso de las tecnologías de la información, en la cual se han estado desarrollando, cuidando que en el mismo desarrollo e implementación se apeguen a la diversa normatividad emitida por el Consejo de Armonización Contable, algunas disposiciones se encuentran aún en su implementación derivado de las mismas disposiciones emanadas por el CONAC; de igual forma aplicando, cuando así se requiere diversas disposiciones estatales. Para la armonización del Sistema de Contabilidad Gubernamental, el Fondo Estatal para la Modernización del Transporte del Estado de Sonora, se ha visto en la necesidad de adecuar dentro de su organización interna algunos procesos, así como implementar modificaciones en los diversos sistemas que le permitan dar cumplimiento a los diversos elementos técnicos-contables, el Marco Conceptual y los Postulados Básicos de Contabilidad Gubernamental, se dispone de lista de Cuentas alineadas al plan de cuentas; clasificadores presupuestarios armonizados y las respectivas matrices de conversión.
- b) La base de medición utilizada en el registro de las operaciones para la elaboración de los Estados Financieros es a Costo histórico.
- c) Postulados básicos de la Contabilidad gubernamental aprobados por la CONAC.
- Sustancia Económica
 - Entes Públicos
 - Existencia Permanente
 - Revelación Suficiente
 - Importancia Relativa
 - Registro e Integración Presupuestaria
 - Consolidación de la Información Financiera
 - Devengo Contable
 - Valuación
 - Dualidad Económica
 - Consistencia

6.- Posición en moneda extranjera y protección por riesgo cambiario:

El Fondo Estatal para la Modernización del Transporte no cuenta con operaciones en moneda extranjera, que representen algún riesgo cambiario.

7.-Reporte Analítico del Activo:

De los Activos registrados en los Estados Financieros del Fondo Estatal para la Modernización del Transporte, no se registra depreciación, y el deterioro de los activos, así como la amortización de los activos intangibles, durante el 2016 al momento de alta de un activo fijo se registra en el gasto el 100 por ciento del valor factura.

8.- Fideicomisos, mandatos y análogos.

**Sistema Estatal de Evaluación
Notas a los Estados Financieros
Fondo Estatal para la Modernización del Transporte**

SEGUNDO TRIMESTRE 2016

Al 30 de Junio de 2016
(PESOS)

El Fondo Estatal para la Modernización del Transporte en la actualidad cuenta con un Fideicomiso 1100012150 con la institución bancaria SCOTIABANK INVERLAT, S.A., INSTITUCION DE BANCA MULTIPLE, GRUPO FINANCIERO SCOTIABANK INVERLAT el cual tiene como objetivo fundamental la creación de un mecanismo colateral de fuente de pago, que le permita a los Fideicomisarios en Primero, Segundo y Tercer Lugar recibir, sin la intervención de los Fideicomitentes, los pagos que por concepto de amortizaciones de crédito o rentas se derivan de los contratos de arrendamiento ("Arrendamiento/Mercedes Benz 1", "Arrendamiento Hyunda11", "Arrendamiento Mercedes Benz 2", "Arrendamiento Hyundai 2", "El Crédito", "Arrendamiento Mercedes Benz 3", y "Arrendamiento Hyundai 3"). Sin embargo, el FONDO ESTATAL PARA LA MODERNIZACIÓN DEL TRANSPORTE en todo momento tendrá la obligación de pagar las rentas establecidas en el Contrato "Arrendamiento Mercedes Benz 1" y "Arrendamiento Hyundai 1" a la Fideicomisaria en Tercer Lugar, así como CONCENTRADORA HERMOSILLO DEL TRANSPORTE PUBLICO, SA. de C.V. tendrá la obligación de pagar las amortizaciones de "El Crédito" y las rentas de los Contratos "Arrendamiento Mercedes Benz 2" y "Arrendamiento Hyundai 2" al Fideicomisario en Segundo Lugar; y la SOCIEDAD INTEGRADORA Y CONCENTRADORA DEL TRANSPORTE URBANO DEL MUNICIPIO DE HERMOSILLO, S.A. de C.V. tendrá la obligación de pagar las rentas derivadas de los contratos "Arrendamiento Mercedes Benz 3" y "Arrendamiento Hyundai 3", al Fideicomisario en Primer Lugar; por lo que sus obligaciones no cesarán por la celebración de este contrato de Fideicomiso, es decir, tendrán plena vigencia quedando obligadas las partes de los respectivos contratos de crédito y de arrendamiento, en los términos pactados en los contratos respectivos.

Bajo protesta de decir verdad declaramos que los estados financieros y sus notas, son razonablemente correctos y son responsabilidad del emisor.

LIC. ERIKA VERDUGO

Nombre y Firma
Directora de Operaciones Financieras

LIC. ALAN PAYAN DENOGEAN

Nombre y Firma
Director de Administración y Control

LIC. MANUEL ROBLES LINARES VELEZ

Nombre y Firma
Director General

Sistema Estatal de Evaluación
Estado Analítico de Ingresos
Fondo Estatal para la Modernización del Transporte
Del 01 de Enero al 30 de Junio de 2016

ETCA-II-010

Rubros de los Ingresos	(PESOS)				Trimestre:	Segundo
	Ingresos Estimado Original Anual (1)	Ampliaciones y Reducciones (+ ó -) (2)	Ingresos Modificado Anual (3= 1 +2)	Ingresos Devengado Acumulado (4)	Ingresos Recaudado Acumulado (5)	Diferencia (6= 5 - 1)
Impuestos			0	0	0	0
Cuotas y Aportaciones de Seguridad Social			0			0
Contribuciones de Mejoras			0			0
Derechos			0			0
Productos	0	0	0	0	0	0
Corriente			0			0
Capital			0			0
Aprovechamientos	0	0	0	0	0	0
Corriente			0			0
Capital			0			0
Ingresos por Ventas de Bienes y Servicios			0			0
Participaciones y Aportaciones			0			0
Transferencias, Asignaciones, Subsidios y Otras Ayudas FEDERALES			0			0
Transferencias, Asignaciones, Subsidios y Otras Ayudas ESTATALES			0	105,704,403	105,704,403	105,704,403
Ingresos Derivados de Financiamientos			0	6,117,744	6,117,744	6,117,744
Total	0	0	0	111,822,147	111,822,147	111,822,147
					Ingresos Excedentes 1	111822147

Sistema Estatal de Evaluación
Estado Analítico de Ingresos
Fondo Estatal para la Modernización del Transporte
Del 01 de Enero al 30 de Junio de 2016

ETCA-II-010

Estado Analítico de Ingresos	(PESOS)					
	Ingresos Estimado Original Anual	Ampliaciones y Reducciones (+ ó -)	Ingresos Modificado Anual	Ingresos Devengado Acumulado	Ingresos Recaudado Acumulado	Diferencia
Por Fuente de Financiamiento	(1)	(2)	(3= 1 +2)	(4)	(5)	(6= 5 - 1)
Ingresos del Gobierno	0	0	0	105,704,403	105,704,403	105,704,403
Impuestos			0	0	0	0
Contribuciones de Mejoras			0			0
Derechos			0			0
Productos	0	0	0	0	0	0
Corriente			0			0
Capital			0			0
Aprovechamientos	0	0	0	0	0	0
Corriente			0			0
Capital			0			0
Participaciones y Aportaciones			0			0
Transferencias, Asignaciones, Subsidios y Otras Ayudas			0	105,704,403	105,704,403	105,704,403
Ingresos de Organismos y Empresas	0	0	0	0	0	0
Cuotas y aportaciones de Seguridad Social			0			0
Ingresos por ventas de Bienes y Servicios			0			0
Transferencias, Asignaciones, Subsidios y Otras Ayudas, FEDERALES			0			0
Transferencias, Asignaciones, Subsidios y Otras Ayudas, ESTATALES			0			0
Ingresos derivados de Financiamiento	0	0	0	6,117,744	6,117,744	6,117,744
Ingresos Derivados de Financiamientos			0	6,117,744	6,117,744	6,117,744
Total	0	0	0	111,822,147	111,822,147	111,822,147
					Ingresos Excedentes 1	111,822,147.00

Sistema Estatal de Evaluación
 Conciliación entre los Ingresos Presupuestarios y Contables
 Fondo Estatal para la Modernización del Transporte
 Al 30 de Junio de 2016

ETCA-II-10-A

(PESOS)

TRIMESTRE: Segundo de 2016

1. Ingresos Presupuestarios		111,822,147.00
(MAS)		
2. Ingresos contables no presupuestarios		111,822,147.00
Incremento por variación de inventarios		
Disminución del exceso de estimaciones por pérdida o deterioro u obsolescencia		
Disminución del exceso de provisiones		
Otros Ingresos y beneficios varios		
Otros Ingresos contables no presupuestarios	111,822,147.00	
(MENOS)		
3. Ingresos presupuestarios no contables		111,822,147.00
Productos de capital		
Aprovechamientos de capital		
Ingresos derivados de financiamientos	6051746	
Otros Ingresos presupuestarios no contables	105770401	
4. Ingresos Contables (4= 1 + 2 - 3)		111,822,147.00

Sistema Estatal de Evaluación
Estado Analítico del Ejercicio Presupuesto de Egresos
Clasificación por Objeto del Gasto (Capítulo y Concepto)
Fondo Estatal para la Modernización del Transporte
Del 01 de Enero al 30 de Junio de 2016

ETCA-II-11

(PESOS)

TRIMESTRE: Segundo de 2016

Ejercicio del Presupuesto por Capítulo del Gasto	Egresos Aprobado Anual (1)	Ampliaciones/ (Reducciones) (2)	Egresos Modificado Anual (3=1+2)	Egresos Devengado Acumulado (4)	Egresos Pagado Acumulado (5)	Subejercicio (6 = 3 - 4)
Servicios Personales	5,396,593	0	5,396,593	3,131,492	3,131,492	2,265,101
Remuneraciones al Personal de Carácter Permanente	1,850,860		1,850,860	1,087,290	1,087,290	763,570
Remuneraciones al Personal de Carácter Transitorio	2,100,000		2,100,000	1,288,487	1,288,487	811,513
Remuneraciones Adicionales y Especiales			0	3,861	3,861	-3,861
Seguridad Social	1,340,733		1,340,733	378,320	378,320	962,413
Otras Prestaciones Sociales y Económicas	105,000		105,000	171,934	171,934	-66,934
Previsiones			0			0
Pago de Estímulos a Servidores Públicos			0	201,600	201,600	-201,600
Materiales y Suministros	608,559	0	608,559	196,416	196,416	412,143
Materiales de Administración, Emisión de Documentos y Artículos Oficiales	292,000		292,000	75,075	75,075	216,925
Alimentos y Utensilios	30,080		30,080	18,577	18,577	11,503
Materias Primas y Materiales de Producción y Comercialización			0			0
Materiales y Artículos de Construcción y de Reparación	10,250		10,250	1,875	1,875	8,375
Productos Químicos, Farmacéuticos y de Laboratorio	117,000		117,000	516	516	116,484
Combustibles, Lubricantes y Aditivos	95,229		95,229	84,498	84,498	10,731
Vestuario, Blancos, Prendas de Protección y Artículos Deportivos	40,000		40,000	13,653	13,653	26,347
Materiales y Suministros Para Seguridad	6,000		6,000			6,000
Herramientas, Refacciones y Accesorios Menores	18,000		18,000	2,222	2,222	15,778
Servicios Generales	1,805,978	0	1,805,978	2,065,824	2,065,824	-259,846
Servicios Básicos	364,846		364,846	186,714	186,714	178,132
Servicios de Arrendamiento	831,680		831,680	411,713	411,713	419,967
Servicios Profesionales, Científicos, Técnicos y Otros Servicios	334,902		334,902	650,882	650,882	-315,980
Servicios Financieros, Bancarios y Comerciales	60,000		60,000	76,771	76,771	-16,771
Servicios de Instalación, Reparación, Mantenimiento y Conservación	89,200		89,200	176,201	176,201	-87,001
Servicios de Comunicación Social y Publicidad.			0	40,200	40,200	-40,200
Servicios de Traslado y Viáticos	72,850		72,850	122,042	122,042	-49,192
Servicios Oficiales	45,000		45,000	59,957	59,957	-14,957

Sistema Estatal de Evaluación
Estado Analítico del Ejercicio Presupuesto de Egresos
Clasificación por Objeto del Gasto (Capítulo y Concepto)
Fondo Estatal para la Modernización del Transporte
Del 01 de Enero al 30 de Junio de 2016

ETCA-II-11

(PESOS)

TRIMESTRE: Segundo de 2016

Ejercicio del Presupuesto por Capítulo del Gasto	Egresos Aprobado Anual (1)	Ampliaciones/ (Reducciones) (2)	Egresos Modificado Anual (3=1+2)	Egresos Devengado Acumulado (4)	Egresos Pagado Acumulado (5)	Subejercicio (6 = 3 - 4)
Otros Servicios Generales	7,500		7,500	341,344	341,344	-333,844
Transferencias, Asignaciones, Subsidios y Otras Ayudas	150,000,000	15,600,000	165,600,000	105,704,403	88,105,360	59,895,597
Transferencias Internas y Asignaciones al Sector Público			0			0
Transferencias al Resto del Sector Público			0			0
Subsidios y Subvenciones	150,000,000	15,600,000	165,600,000	105,704,403	88,105,360	59,895,597
Ayudas Sociales			0			0
Pensiones y Jubilaciones			0			0
Transferencias a Fideicomisos, Mandatos y Otros Análogos			0			0
Transferencias a la Seguridad Social			0			0
Donativos			0			0
Transferencias al Exterior			0			0
Bienes Muebles, Inmuebles e Intangibles	0	0	0	262,026	262,026	-262,026
Mobiliario y Equipo de Administración			0	213,701	213,701	-213,701
Mobiliario y Equipo Educativo y Recreativo			0	8,525	8,525	-8,525
Equipo e Instrumental Médico y de Laboratorio			0			0
Vehículos y Equipo de Transporte			0			0
Equipo de Defensa y Seguridad			0			0
Maquinaria, Otros Equipos y Herramientas			0	39,800	39,800	-39,800
Activos Biológicos			0			0
Bienes Inmuebles			0			0
Activos Intangibles			0			0
Inversión Pública	0	0	0	0	0	0
Obra Pública en Bienes de Dominio Público			0			0
Obra Pública en Bienes Propios			0			0
Proyectos Productivos y Acciones de Fomento			0			0
Inversiones Financieras y Otras Provisiones	0	0	0	0	0	0
Inversiones Para el Fomento de Actividades Productivas.			0			0
Acciones y Participaciones de Capital			0			0

Sistema Estatal de Evaluación
 Estado Analítico del Ejercicio Presupuesto de Egresos
 Clasificación por Objeto del Gasto (Capítulo y Concepto)
 Fondo Estatal para la Modernización del Transporte
 Del 01 de Enero al 30 de Junio de 2016

ETCA-II-11

(PESOS)

TRIMESTRE: Segundo de 2016

Ejercicio del Presupuesto por Capítulo del Gasto	Egresos Aprobado Anual (1)	Ampliaciones/ (Reducciones) (2)	Egresos Modificado Anual (3=1+2)	Egresos Devengado Acumulado (4)	Egresos Pagado Acumulado (5)	Subejercicio (6 = 3 - 4)
Compra de Títulos y Valores			0			0
Concesión de Préstamos			0			0
Inversiones en Fideicomisos, Mandatos y Otros Análogos			0			0
Otras Inversiones Financieras			0			0
Provisiones para Contingencias y Otras Erogaciones Especiales			0			0
Participaciones y Aportaciones	0	0	0	0	0	0
Participaciones			0			0
Aportaciones			0			0
Convenios			0			0
Deuda Pública	0	0	0	0	0	0
Amortización de la Deuda Pública			0			0
Intereses de la Deuda Pública			0			0
Comisiones de la Deuda Pública			0			0
Gastos de la Deuda Pública			0			0
Costo por Coberturas			0			0
Apoyos Financieros			0			0
Adeudos de Ejercicios Fiscales Anteriores (Adefas)			0			0
Total del Gasto	157,811,130	15,600,000	173,411,130	111,360,161	93,761,118	62,050,969

Sistema Estatal de Evaluación
 Estado Analítico del Ejercicio Presupuesto de Egresos
 Clasificación Económica (por Tipo de Gasto)
 Fondo Estatal para la Modernización del Transporte
 Del 01 de Enero al 30 de Junio de 2016

ETCA-II-11-A

(PESOS)

TRIMESTRE:

Segundo

Concepto	Egresos Aprobado Anual (1)	Ampliaciones/ (Reducciones) (2)	Egresos Modificado Anual (3=1+2)	Egresos Devengado Acumulado (4)	Egresos Pagado Acumulado (5)	Subejercicio (6 = 3 - 4)
Gasto Corriente	7,811,130		7,811,130	5,655,758	5,655,758	2,155,372
Gasto de Capital			0			0
Amortización del la Deuda y Disminución de Pasivos			0			0
Pensiones y Jubilaciones			0			0
Participaciones	150,000,000	15,600,000	165,600,000	105,704,403	88,105,360	59,895,597
Total del Gasto	157,811,130	15,600,000	173,411,130	111,360,161	93,761,118	62,050,969

Sistema Estatal de Evaluación
 Estado Analítico del Ejercicio Presupuesto de Egresos
 Clasificación Administrativa (Por Unidad Administrativa)
 Fondo Estatal para la Modernización del Transporte
 Del 01 de Enero al 30 de Junio de 2016

ETCA-II-11-B1

(PESOS)

TRIMESTRE: Segundo

Clasificación Administrativa (Por Unidad Administrativa)	Egresos Aprobado Anual (1)	Ampliaciones/ (Reducciones) (2)	Egresos Modificado Anual (3=1+2)	Egresos Devengado Acumulado (4)	Egresos Pagado Acumulado (5)	Subejercicio (6 = 3 - 4)
Unidad Administrativa 1	157,811,130	15,600,000	173,411,130	111,360,161	93,761,118	62,050,969
Unidad Administrativa 2			0			0
Unidad Administrativa 3			0			0
Unidad Administrativa 4			0			0
Unidad Administrativa 5			0			0
Unidad Administrativa 6			0			0
Unidad Administrativa 7			0			0
Unidad Administrativa 8			0			0
...						
...						
...						
...						
Total del Gasto	157,811,130	15,600,000	173,411,130	111,360,161	93,761,118	62,050,969

Sistema Estatal de Evaluación
 Estado Analítico del Ejercicio Presupuesto de Egresos
 Clasificación Administrativa (Por Poderes)
 Fondo Estatal para la Modernización del Transporte
 Del 01 de Enero al 30 de Junio de 2016

ETCA-II-11-B2

(PESOS)

TRIMESTRE: Segundo

Clasificación Administrativa (Por Poderes)	Egresos Aprobado Anual (1)	Ampliaciones/ (Reducciones) (2)	Egresos Modificado Anual (3=1+2)	Egresos Devengado Acumulado (4)	Egresos Pagado Acumulado (5)	Subejercicio (6 = 3 - 4)
Poder Ejecutivo	157,811,130	15,600,000	173,411,130	111,360,161	93,761,118	62,050,969
Poder Legislativo			0			0
Poder Judicial			0			0
Órganos Autónomos			0			0
Total del Gasto	157,811,130	15,600,000	173,411,130	111,360,161	93,761,118	62,050,969

Sistema Estatal de Evaluación
 Estado Analítico del Ejercicio Presupuesto de Egresos
 Clasificación Administrativa (Por Tipo de Organismos o Entidad Paraestatal)
 Fondo Estatal para la Modernización del Transporte
 Del 01 de Enero al 30 de Junio de 2016

ETCA-II-11-B3

(PESOS)

TRIMESTRE:

Concepto	Egresos Aprobado Anual (1)	Ampliaciones/ (Reducciones) (2)	Egresos Modificado Anual (3=1+2)	Egresos Devengado Acumulado (4)	Egresos Pagado Acumulado (5)	Subejercicio (6 = 3 - 4)
Entidades Paraestatales y Fideicomisos No Empresariales y No Financieros	157,811,130	15,600,000	173,411,130	111,360,161	93,761,118	62,050,969
Instituciones Públicas de la Seguridad Social			0			0
Entidades Paraestatales Empresariales No Financieras con Participación Estatal Mayoritaria			0			0
Fideicomisos Empresariales No Financieros con Participación Estatal Mayoritaria			0			0
Entidades Paraestatales Empresariales Financieras Monetarias con Participación Estatal Mayoritaria			0			0
Entidades Paraestatales Empresariales Financieras No Monetarias con Participación Estatal Mayoritaria			0			0
Fideicomisos Financieros Públicos con Participación Estatal Mayoritaria			0			0
Total del Gasto	157,811,130	15,600,000	173,411,130	111,360,161	93,761,118	62,050,969

Sistema Estatal de Evaluación
 Estado Analítico del Ejercicio Presupuesto de Egresos
 Clasificación Funcional (Finalidad y Función)
 Fondo Estatal para la Modernización del Transporte
 Del 01 de Enero al 30 de Junio de 2016

ETCA-II-11-C

(PESOS)

TRIMESTRE: Segundo

Concepto	Egresos Aprobado Anual (1)	Ampliaciones/ (Reducciones) (2)	Egresos Modificado Anual (3=1+2)	Egresos Devengado Acumulado (4)	Egresos Pagado Acumulado (5)	Subejercicio (6 = 3 - 4)
Gobierno	0	0	0	0	0	0
Legislación			0			0
Justicia			0			0
Coordinación de la Política de Gobierno			0			0
Relaciones Exteriores			0			0
Asuntos Financieros y Hacendarios			0			0
Seguridad Nacional			0			0
Asuntos de Orden Público y Seguridad Interior			0			0
Otros Servicios Generales			0			0
Desarrollo Social	0	0	0	0	0	0
Protección Ambiental			0			0
Viviendas y Servicios a la Comunidad			0			0
Salud			0			0
Recreación, Cultura y Otras Manifestaciones Sociales			0			0
Educación			0			0
Protección Social			0			0
Otros Asuntos Sociales			0			0
Desarrollo Económico	157,811,130	15,600,000	173,411,130	111,360,161	93,761,118	62,050,969
Asuntos Económicos, Comerciales y Laborales en General			0			0
Agropecuaria, Silvicultura, Pesca y Caza			0			0
Combustibles y Energía			0			0
Minería, Manufacturas y Construcción			0			0
Transporte	157,811,130	15,600,000	173,411,130	111,360,161	93,761,118	62,050,969
Comunicaciones			0			0
Turismo			0			0
Ciencia, Tecnología e Innovación			0			0
Otras Industrias y Otros Asuntos Económicos			0			0
Otras No Clasificadas en funciones anteriores	0	0	0	0	0	0
Transacciones de la Deuda Pública / Costo financiero de la Deuda			0			0
Transferencias, Participaciones y Aportaciones entre Diferentes Niveles y Órdenes de gobierno			0			0
Saneamiento del Sistema Financiero			0			0
Adeudos de ejercicios Fiscales Anteriores			0			0
Total del Gasto	157,811,130	15,600,000	173,411,130	111,360,161	93,761,118	62,050,969

Sistema Estatal de Evaluación
 Conciliación entre los Egresos Presupuestarios y los Gastos Contables
 Fondo Estatal para la Modernización del Transporte
 Al 30 de Junio de 2016

ETCA-II-11-D

Pesos

TRIMESTRE:

Segundo de 2016

1. Total de Egresos Presupuestarios		111,360,161.00
--	--	----------------

(MENOS)

2. Egresos Presupuestarios no contables		17,599,043.00
Mobiliario y equipo de administración		
Mobiliario y equipo educacional y recreativo		
Equipo e instrumental médico y de laboratorio		
Vehículos y equipo de transporte	17599043	
Equipo de defensa y seguridad		
Maquinaria, otros equipos y herramientas		
Archivos biológicos		
Bienes inmuebles		
Activos intangibles		
Obra pública en bienes propios		
Acciones y participaciones de capital		
Compra de títulos y valores		
Inversiones en fideicomisos, mandatos y otros análogos		
Provisiones para contingencias y otras erogaciones especiales		
Armonización de la deuda pública		
Adeudos de ejercicios fiscales anteriores (ADEFAS)		
Otros Egresos Presupuestales No Contables		

(MAS)

3. Gastos contables no presupuestarios		0.00
Estimaciones, depreciaciones, deterioros, obsolescencia y amortizaciones		
Provisiones		
Disminución de inventarios		
Aumento por insuficiencia de estimaciones por pérdida o deterioro u obsolescencia		
Aumento por insuficiencia de provisiones		
Otros gastos		
Otros Gastos Contables No Presupuestales		
4. Total de Gasto Contable (4= 1 - 2 + 3)		93,761,118.00

Sistema Estatal de Evaluación
Estado Analítico del Ejercicio Presupuesto de Egresos
Por Partida del Gasto
Fondo Estatal para la Modernización del Transporte
Del 01 de Enero al 30 de Junio de 2016

ETCA-II-11-E

(PESOS)

TRIMESTRE: Segundo del 2016

Ejercicio del Presupuesto por Partida / Descripción		Egresos Aprobado Anual (1)	Ampliaciones/ (Reducciones) (2)	Egresos Modificado Anual (3=1+2)	Egresos Devengado Anual (4)	Egresos Pagado Anual (5)	Subejercicio (6 = 3 - 4)	% Avance Anual (7 = 4/3)
1000	Servicios personales							
1100	Remuneraciones al personal de carácter permanente	5,396,593	-	5,396,593	3,131,491	3,131,492	2,265,102	58.03%
113	Sueldo base al personal permanente							
11301	Sueldos	497,711	-	497,711	334,947	334,947	162,764	67.30%
11303	Remuneraciones Diversas	320,000		320,000	253,605	253,605	66,395	79.25%
11306	Riesgo laboral	809,742		809,742	337,458	337,458	472,284	41.67%
11307	Ayuda para habitación	134,044		134,044	96,768	96,768	37,276	72.19%
11309	Prima por riesgo laboral						-	
11310	Ayuda para energía eléctrica	89,363		89,363	64,512	64,512	24,851	72.19%
121	Honorarios asimilables a salarios						-	
12101	Honorarios						-	
122	Sueldos base al personal eventual							
12201	Sueldos base al personal eventual	1,925,225		1,925,225	1,288,486	1,288,487	636,739	66.93%
1300	Remuneraciones adicionales y especiales							
131	Primas por años de servicios efectivos prestados							
13101	Primas y acreditaciones por años de servicio efectivos prestados al personal	10,389		10,389	3,861	3,861	6,528	37.17%
132	Primas de vacaciones, dominical y gratificación de fin de año							
13201	Prima vacacional	112,111		112,111	-	-	112,111	0.00%
13202	Gratificación por fin de año	52,275		52,275	-	-	52,275	0.00%
	Estimulos al personal de Confianza				201,600	201,600	201,600	
13203	Compensación por ajuste de calendario						-	
1400	Seguridad Social							
141	Aportaciones de Seguridad Social							
14101	Aportaciones al ISSSTESON	540,530		540,530	158,890	158,890	381,640	29.40%
14102	Aportaciones por seguro de vida al ISSSTESON	27,782		27,782	16	16	27,766	0.06%
14103	Aportaciones por seguro de retiro al ISSSTESON	927		927	259	259	668	27.91%
14106	Otras prestaciones de seguridad social	57,835		57,835	16,436	16,436	41,399	28.42%
14107	Aportación para infraestructura, equipamiento y mantenimiento hospitalario	38,887		38,887	10,957	10,957	27,930	28.18%
143	Aportaciones al Sistema de retiro							
14303	Pagos de defunción, pensiones y jubilaciones	674,772		674,772	191,762	191,762	483,010	28.42%
1500	Otras prestaciones sociales y económicas							
152	Indemnizaciones	105,000		105,000	171,934	171,934	66,934	163.75%
15201	Indemnizaciones al personal							
2000	Materiales y suministros	608,559	-	608,559	196,416	196,416	412,143	32.28%
211	Materiales, útiles y equipos menores de oficina							
21101	Materiales, útiles y equipos menores de oficina	25,500		25,500	27,704	27,704	2,204	108.64%
21201	Materiales y útiles de impresión y reproducción	241,500		241,500	35,376	35,376	206,124	14.65%
214	Materiales, útiles y equipos menores de tecnologías de la información y comunicaciones							
21401	Materiales y útiles para el procesamiento de equipos y bienes informáticos	5,000		5,000	5,500	5,500	500	110.01%
215	Material impreso e información digital							
21501	Material para información	5,000		5,000	-	-	5,000	0.00%
216	Material de limpieza							
21601	Material de limpieza	6,000		6,000	6,258	6,258	258	104.30%
218	Materiales para el registro e identificación de bienes y							
21801	Placas, engomados, calcomanías y hologramas	15,000		15,000	237	237	14,763	1.58%
2200	Alimentos y utensilios							
221	Productos alimenticios para personas							
22101	Productos alimenticios para el personal en las instalaciones	18,000		18,000	15,838	15,838	2,162	87.99%
22106	Adquisición de agua potable	10,580		10,580	2,670	2,670	7,910	25.24%
223	Utensilios para el servicio de alimentación							
22301	Utensilios para el servicio de alimentación	1,500		1,500	69	69	1,431	4.60%
2400	Materiales y artículos de construcción y de reparación							
246	Material eléctrico y electrónico							

Ejercicio del Presupuesto por Partida / Descripción		Egresos Aprobado Anual (1)	Ampliaciones/ (Reducciones) (2)	Egresos Modificado Anual (3=1+2)	Egresos Devengado Anual (4)	Egresos Pagado Anual (5)	Subejercicio (6 = 3 - 4)	% Avance Anual (7 = 4/3)
24601	Material eléctrico y electrónico	3,000		3,000	672	672	2,328	22.40%
248	Materiales Complementarios						-	
248011	Materiales Complementarios	2,000		2,000	232	232	1,768	11.59%
249	Otros materiales y artículos de construcción y reparación						-	
24901	Otros materiales y artículos de construcción y reparación	5,250		5,250	972	972	4,278	18.51%
2500	Productos químicos, farmacéuticos y de laboratorio						-	
253	Medicinas y productos farmacéuticos						-	
25301	Medicinas y productos farmacéuticos	5,000		5,000	516	516	4,484	10.32%
255	Materiales, accesorios y suministros de laboratorio						-	
25501	Materiales, accesorios y suministros de laboratorio	112,000		112,000	-	-	112,000	0.00%
2600	Combustibles, lubricantes y aditivos						-	
261	Combustibles, lubricantes y aditivos						-	
26101	Combustibles	89,229		89,229	84,498	84,498	4,732	94.70%
26102	Lubricantes y aditivos	6,000		6,000	-	-	6,000	0.00%
2700	Vestuarios, blancos, prendas de protección y artículos deportivos						-	
271	Vestuario y uniformes						-	
27101	Vestuario y uniformes	40,000		40,000	13,653	13,653	26,347	34.13%
2900	Herramientas, refacciones y accesorios menores						-	
291	Herramientas menores						-	
29101	Herramientas menores	2,500		2,500	2,222	2,222	278	88.89%
294	Refacciones y accesorios menores de equipo de computo y tecnologías de la información						-	
29401	Refacciones y accesorios menores de equipo de computo y tecnologías de la información	15,500		15,500			15,500	
3000	Servicios generales	1,805,978	-	1,805,978	1,727,952	1,727,952	78,026	95.68%
3100	Servicios básicos						-	
311	Energía eléctrica						-	
31101	Energía eléctrica	210,000		210,000	61,020	61,020	148,980	29.06%
313	Agua						-	
31301	Agua potable	13,000		13,000	17,128	17,128	4,128	131.75%
314	Telefonía tradicional						-	
31401	Telefonía tradicional	141,846		141,846	108,309	108,309	33,538	76.36%
315	Telefonía celular				259	259	259	
31501	Telefonía celular						-	
3200	Servicio de arrendamiento						-	
322	Arrendamiento de Edificios						-	
32201	Arrendamiento de Edificios	931,680		931,680	389,639	389,639	542,041	41.82%
	Arrendamiento de Equipo y Otros arrendamientos				6,902	6,902	6,902	
					15,172	15,172	15,172	
3300	Servicios profesionales, científicos, técnicos y otros servicios						-	
331	Servicios legales, de contabilidad, auditorías y relacionados						-	
33101	Servicios legales, de contabilidad, auditorías y relacionados	234,902		234,902	336,294	336,294	101,392	143.16%
333	Servicios de consultoría administrativa, de procesos, técnica y en tecnologías de la información						-	
33301	Servicios de Informática	5,000		5,000	86,450	86,450	81,450	1729.00%
	Servicio de Capacitación				88,592	88,592	88,592	
336	Servicios de apoyo administrativo, traducción, fotocopiado e impresión						-	
33603	Impresiones y publicaciones oficiales	5,000		5,000	2,820	2,820	2,180	56.40%
33605	Licitaciones, convenios y convocatorias						-	
338	Servicios de vigilancia						-	
33801	Servicios de vigilancia				136,726	136,726	136,726	
3400	Servicios financieros, bancarios y comerciales						-	
341	Servicios financieros y bancarios						-	
34101	Servicios financieros y bancarios	15,000		15,000	19,506	19,506	4,506	130.04%
345	Seguros de bienes patrimoniales						-	
34501	Seguros de bienes patrimoniales	45,000		45,000	47,876	47,876	2,876	106.39%
347	Fletes y maniobras						-	
34701	Fletes y maniobras	2,500		2,500	9,388	9,388	6,888	375.52%
3500	Servicios de instalación, reparación, mantenimiento y conservación						-	

Ejercicio del Presupuesto por Partida / Descripción		Egresos Aprobado Anual (1)	Ampliaciones/ (Reducciones) (2)	Egresos Modificado Anual (3=1+2)	Egresos Devengado Anual (4)	Egresos Pagado Anual (5)	Subejercicio (6 = 3 - 4)	% Avance Anual (7= 4/3)
351	Conservación y mantenimiento menor de inmuebles						-	
35101	Mantenimiento y conservación de inmuebles	10,000		10,000	19,750	19,750	9,750	197.50%
352	Instalación, reparación y mantenimiento de mobiliario y equipo de administración, educacional y recreativo						-	
35201	Mantenimiento y conservación de mobiliario y equipo	15,000		15,000	7,020	7,020	7,980	46.80%
353	Instalación, reparación y mantenimiento de equipo de computo y tecnologías de información						-	
35301	Instalaciones	1,200		1,200	1,200	1,200	-	100.00%
35302	Mantenimiento y conservación de bienes informáticos	15,000		15,000	234	234	14,766	1.56%
355	Reparación y mantenimiento de equipo de transporte						-	
35501	Mantenimiento y conservación de equipo de transporte	20,000		20,000	27,833	27,833	7,833	139.17%
357	Instalación, reparación y mantenimiento de maquinaria,						-	
35701	Mantenimiento y conservación de maquinaria y equipo	8,000		8,000	-	-	8,000	0.00%
358	Servicios de limpieza y manejo de desechos						-	
35801	Servicios de limpieza y manejo de desechos	-		-	120,164	120,164	120,164	-
359	Servicios de jardinería y fumigación	10,000		10,000	-	-	10,000	0.00%
35901	Servicios de jardinería y fumigación						-	
3600	Servicios de comunicación social y publicidad	-		-	40,200	40,200	40,200	-
362	Difusión por radio, televisión y otros medios de mensajes comerciales para promover la venta de bienes o servicios						-	
36201	Difusión por radio, televisión y otros medios de mensajes comerciales para promover la venta de productos o						-	
366	Servicios de creación y Difusión de Contenido exclusivamente a través de internet	-		-			-	
36601	Servicios de Creación y Difusión de Contenido exclusivamente a través de internet	-		-			-	
369	Otros servicios de información						-	
36901	Otros servicios de información						-	
3700	Servicios de traslado y viáticos						-	
371	Pasajes aéreos						-	
37101	Pasajes aéreos	45,000		45,000	41,486	41,486	3,514	92.19%
372	Pasajes terrestres						-	
37201	Pasajes terrestres	5,250		5,250	181	181	5,069	3.45%
375	Viáticos en el país						-	
37501	Viáticos en el país	15,000		15,000	67,352	67,352	52,352	449.01%
37502	Gastos de camino	3,000		3,000	519	519	2,481	17.31%
379	Otros servicios de traslado y hospedaje						-	
37901	Cuotas	2,100		2,100	12,502	12,502	10,402	595.34%
3800	Servicios oficiales						-	
381	Gastos de ceremonial						-	
38101	Gastos de ceremonial	10,000		10,000	3,107	3,107	6,893	31.07%
382	Gastos de orden social y cultural						-	
38201	Gastos de orden social y cultural	15,000		15,000	-	-	15,000	0.00%
383	Congresos y convenciones						-	
38301	Congresos y convenciones	10,000		10,000	-	-	10,000	0.00%
385	Gasto de representación						-	
38501	Gastos de Atención y Promoción	10,000		10,000	56,850	56,850	46,850	568.50%
3900	Otros servicios generales						-	
392	Impuestos y derechos						-	
39201	Impuestos y derechos	3,500		3,500	485	485	3,015	13.86%
395	Penas, Multas, Accesorios y actualizaciones						-	
39501	Penas, Multas, Accesorios y actualizaciones				2,988	2,988	2,988	-
399	Otros servicios generales						-	
39901	Servicios asistenciales	3,000		3,000	-	-	3,000	0.00%
39903	Subrogaciones	1,000		1,000	-	-	1,000	0.00%
4000	Transferencias, asignaciones, subsidios y otras ayudas	150,000,000	15,600,000	150,000,000	22,924,768	22,924,768	127,075,232	15.28%
4300	Subsidios y subvenciones						-	
43401	Subsidios a la prestación de Servicios Públicos	150,000,000	15,600,000	150,000,000	22,924,768	22,924,768	127,075,232	15.28%
4400	Ayudas sociales						-	
44108	Ayudas Culturales y Sociales						-	
5000	Bienes muebles, inmuebles e intangibles				246,726	246,726	246,726	-
5100	Mobiliario y equipo de administración						-	
51101	Muebles de Oficina y Estantería				3,702	3,702	3,072	-
515	Equipo de cómputo y de tecnologías de la información						-	
51501	Bienes informáticos				194,699	194,699	194,699	-

Ejercicio del Presupuesto por Partida / Descripción		Egresos Aprobado Anual (1)	Ampliaciones/ (Reducciones) (2)	Egresos Modificado Anual (3=1+2)	Egresos Devengado Anual (4)	Egresos Pagado Anual (5)	Subejercicio (6 = 3 - 4)	% Avance Anual (7 = 4/3)
520	Mobiliario y Equipo Educativo							
52301	Cameras Fotograficas y de Video				8,525	8,525	8,525	
5600	Maquinaria, otros equipos y herramientas	-					-	
564	Sistema de Aire Acondicionado, Calefaccion y de	-					-	
56401	Sistema de Aire Acondicionado, Calefaccion y de	-			39,800	39,800	39,800	
565	Equipo de Comunicación y Telecomunicación	-					-	
56501	Equipo de Comunicación y Telecomunicación	-					-	
6000	Inversión Pública	-					-	
7000	Inversiones financieras y otras provisiones	-					-	
8000	Participaciones y Aportaciones	-					-	
9000	Deuda Publica	-					-	
921	Intereses de la Deuda Interna con instituciones de credito	-					-	
	Otros Gastos				193,704	193,704	193,704	
	Total del Gasto	157,811,130	15,600,000	157,811,130	25,821,186	28,421,058	129,777,481	16.36%

Sistema Estatal de Evaluación
 Endeudamiento Neto
 Fondo Estatal para la Modernización del Transporte
 Del 01 de Enero al 30 de Junio de 2016

ETCA-II-12

(pesos)

TRIMESTRE: Segundo de 2016

Identificación del crédito o Instrumento	Contratación / Colocación	Amortización	Endeudamiento Neto
	A	B	C=A-B
Créditos Bancarios			
1 Banca Mifel S.A	200,000,000.00	53,333,380.29	146,666,619.71
2 Banca Mifel S.A	400,000,000.00	150,000,018.63	249,999,981.37
3			
4			
5			
6			
7			
8			
9			
10			
Total Créditos Bancarios	600,000,000.00	203,333,398.92	396,666,601.08
Otros Instrumentos de Deuda			
1			
2			
3			
4			
5			
6			
7			
8			
9			
10			
Total Otros Instrumentos de Deuda	0.00	0.00	0.00
TOTAL	600,000,000.00	203,333,398.92	396,666,601.08

"Bajo protesta de decir verdad declaramos que los Estados Financieros y sus Notas, son razonablemente correctos y son responsabilidad del emisor"

Sistema Estatal de Evaluación
Intereses de la Deuda
Fondo Estatal para la Modernización del Transporte
Del 01 de Enero al 30 de Junio de 2016
(pesos)

ETCA-II-13

TRIMESTRE: Segundo de 2016

Identificación del crédito o Instrumento	Devengado	Pagado
Créditos Bancarios		
1 Banca Mifel S.A	165462	366743
2		
3		
4		
5		
6		
7		
8		
9		
10		
Total de Intereses Créditos Bancarios	165,462.00	366,743.00
Otros Instrumentos de Deuda		
1 Transportes Urbanos y Especiales de Cajeme S.A de C.V	190965	190965
2 TMO Transporte Moderno de Obregón S.A de C.V	221522	221522
3		
4		
5		
6		
7		
8		
9		
10		
Total Intereses Otros Instrumentos de Deuda	412,487.00	412,487.00
TOTAL	577,949.00	779,230.00

"Bajo protesta de decir verdad declaramos que los Estados Financieros y sus Notas, son razonablemente correctos y son responsabilidad del emisor"

Sistema Estatal de Evaluación
Gasto Por Categoría Programática
Fondo Estatal para la Modernización del Transporte
Del 01 de Enero al 30 de Junio de 2016

ETCA-III-14

(PESOS)

TRIMESTRE: Segundo

Concepto	Egresos Aprobado Anual (1)	Ampliaciones/ (Reducciones) (2)	Egresos Modificado Anual (3=1+2)	Egresos Devengado Anual (4)	Egresos Pagado Anual (5)	Subejercicio (6 = 3 - 4)
<i>Programas</i>						
Subsidios:	7,811,130	0	7,811,130	5,655,758	5,655,758	2,155,372
Sector Social y Privado o Estados y Municipios	7,811,130		7,811,130	5,655,758	5,655,758	2,155,372
Sujetos a Reglas de Operación			0			0
Otros Subsidios			0			0
Desempeño de las Funciones:	150,000,000	15,600,000	165,600,000	105,704,403	88,105,360	59,895,597
Prestación de Servicios Públicos	150,000,000	15,600,000	165,600,000	105,704,403	88,105,360	59,895,597
Provisión de Bienes Públicos			0			0
Planeación, Seguimiento y Evaluación de Políticas Públicas			0			0
Promoción y Fomento			0			0
Regulación y Supervisión			0			0
Funciones de las Fuerzas Armadas (Unicamente el Gobierno Federal)			0			0
Específicos			0			0
Proyectos de Inversión			0			0
Administrativos y de Apoyos	0	0	0	0	0	0
Apoyo al Proceso Presupuestario y para Mejorar la Eficiencia Institucional			0			0
Apoyo a la Función Pública y al Mejoramiento de la Gestión			0			0
Operaciones Ajenas			0			0
Compromisos	0	0	0	0	0	0
Obligaciones de Cumplimiento de Resolución Jurisdiccional			0			0
Desastres Naturales			0			0
Obligaciones	0	0	0	0	0	0
Pensiones y Jubilaciones			0			0
Aportaciones a la Seguridad Social			0			0
Aportaciones a Fondos de Estabilización			0			0
Aportaciones a Fondos de Inversión y Reestructura de Pensiones			0			0
Programas de gasto Federalizado (Gobierno Federal)	0	0	0	0	0	0
Gasto Federalizado			0			0
Participaciones a Entidades Federativas y Municipios			0			0
Costo Financiero, Deuda o Apoyo a Deudores y Ahorradores de la Banca			0			0
Adeudos de Ejercicios Fiscales Anteriores			0			0
Total del Gasto	157,811,130	15,600,000	173,411,130	111,360,161	93,761,118	62,050,969

GOBIERNO DEL ESTADO DE SONORA



FICHA TECNICA PARA SEGUIMIENTO Y EVALUACIÓN DE INDICADORES DE PROYECTOS Y PROCESOS

NUMERO Y NOMBRE DEL PROGRAMA:		FONDO ESTATAL PARA LA MODERNIZACIÓN DEL TRANSPORTE					
NOMBRE DEL PROCESO:		CREDENCIALIZACIÓN					
CLAVE PROGRAMÁTICA:		21111A182D033535607H					
UNIDAD RESPONSABLE		UNIDAD EJECUTORA					
OBJETIVO DEL PROCESO:		BRINDAR UN SERVICIO EFICIENTE DE TRANSPORTE URBANO POR PARTE DEL GOBIERNO DEL ESTADO, COMO OBJETIVO SEÑALADO POR EL EJECUTIVO PARA EL BENEFICIO DE LA CIUDADANIA EN GENERAL, PERSONAS CON CAPACIDADES DIFERENTES Y PRINCIPALMENTE A LOS ESTUDIANTES.					
DATOS DEL INDICADOR							
NOMBRE DEL INDICADOR		PORCENTAJE DE USUARIOS DE TRANSPORTE PUBLICO CON CREDENCIALES EMITIDAS					
TIPO		DE GESTION					
RESULTADO ESPERADO		BENEFICIO A LA CIUDADANIA EN GENERAL, PERSONAS CON CAPACIDADES DIFERENTES Y PRINCIPALMENTE A LOS ESTUDIANTES.					
FORMULA CALCULO		USUARIOS CREDENCIAS/TOTAL DE USUARIOS X100					
INTERPRETACION		MIENTRAS MAS ALTO EL PORCENTAJE SIGNIFICA QUE SE ALCANZÓ A CUBRIR EL UNIVERSO DE USUARIOS DE TRANSPORTE QUE SE ESPERABA QUE TRAMITARAN CREDENCIAL					
DIMENSION DEL INDICADOR	COBERTURA	SENTIDO		NO			
VALOR	ACUMULABLE	FRECUENCIA DE MEDICIÓN		MENSUAL			
AVANCE DEL INDICADOR							
AVANCE DEL TRIMESTRE			AVANCE ACUMULADO		TRIMESTRE 2 DE 2016		
META ANUAL	PROGRAMADO	ALCANZADO	%	PROGRAMADO	ALCANZADO	AVANCE RESPECTO DE LA META ANUAL	SEMAFORO
75000	15000	14670	97.8	30000	37371	49.828	VERDE
EVALUACIÓN CUALITATIVA				SE ESPERA SEGUIR CUMPLIENDO CON LOS OBJETIVOS Y METAS TRAZADAS EN RELACIÓN AL PORCENTAJE ALCANZADO, YA QUE SE ESTA TRABAJANDO PARA CONSEGUIR CUMPLIR AL 100 POR CIENTO NUESTROS OBJETIVOS.			
PROSPECTIVA				LAS POSIBILIDADES SON APEGADAS CIEN POR CIENTO AL PROYECTO			
FACTOR DE COMPARACIÓN				ACEPTABLE			

GOBIERNO DEL ESTADO DE SONORA



FICHA TECNICA PARA SEGUIMIENTO Y EVALUACIÓN DE INDICADORES DE PROYECTOS Y PROCESOS

NUMERO Y NOMBRE DEL PROGRAMA:		FONDO ESTATAL PARA LA MODERNIZACIÓN DEL TRANSPORTE					
NOMBRE DEL PROCESO:		CREDENCIALIZACIÓN					
CLAVE PROGRAMÁTICA:		21111A182D033535607H					
UNIDAD RESPONSABLE	FEMOT	UNIDAD EJECUTORA	DIRECCIÓN GENERAL				
OBJETIVO DEL PROCESO:		BRINDAR UN SERVICIO EFICIENTE DE TRANSPORTE URBANO POR PARTE DEL GOBIERNO DEL ESTADO, COMO OBJETIVO SEÑALADO POR EL EJECUTIVO PARA EL BENEFICIO DE LA CIUDADANIA EN GENERAL, PERSONAS CON CAPACIDADES DIFERENTES Y PRINCIPALMENTE A LOS ESTUDIANTES.					
DATOS DEL INDICADOR							
NOMBRE DEL INDICADOR		PORCENTAJE DE USUARIOS CON CREDENCIALES CON VIGENCIA RENOVADA					
TIPO		DE GESTION					
RESULTADO ESPERADO		MEDICIÓN DE USUARIOS QUE REGRESAN A RENOVAR SUS CREDENCIALES DE IDENTIFICACIÓN PARA EL TRANSPORTE URBANO					
FORMULA CALCULO		$(\text{TOTAL DE CREDENCIALES RENOVADAS} / \text{TOTAL DE CREDENCIALES EXPEDIDAS}) \times 100$					
INTERPRETACION		MIENTRAS MAS ALTO EL PORCENTAJE, SIGNIFICA QUE LAS CREDENCIALES EMITIDAS ESTAN SIENDO RENOVADAS PARA SEGUIR SIENDO UTILIZADAS EN EL NUEVO PERIODO ESCOLAR, O POR UN AÑO MÁS EN CASO DE TERCERA EDAD Y DISCAPACIDAD					
DIMENSION DEL INDICADOR	COBERTURA	SENTIDO	NO				
VALOR	ACUMULABLE	FRECUENCIA DE MEDICIÓN	MENSUAL				
AVANCE DEL INDICADOR							
AVANCE DEL TRIMESTRE			AVANCE ACUMULADO		TRIMESTRE 1 DE 2016		
META ANUAL	PROGRAMADO	ALCANZADO	%	PROGRAMADO	ALCANZADO	AVANCE RESPECTO DE LA META ANUAL	SEMAFORO
63500	1500	6322	421.47	25500	34471	54.29	VERDE
EVALUACIÓN CUALITATIVA				SE ESPERA SEGUIR CUMPLIENDO CON LOS OBJETIVOS Y METAS TRAZADAS EN RELACIÓN AL PORCENTAJE ALCANZADO, YA QUE SE ESTA TRABAJANDO PARA CONSEGUIR CUMPLIR AL 100 POR CIENTO NUESTROS OBJETIVOS.			
PROSPECTIVA				LAS POSIBILIDADES SON APEGADAS CIENTO POR CIENTO AL PROYECTO			
FACTOR DE COMPARACIÓN				ACEPTABLE			

**SISTEMA ESTATAL DE EVALUACIÓN
PROGRAMA OPERATIVO ANUAL 2016**

ETCA III-15-A
POA - 2016

Unidad Responsable	Fondo Estatal para la Modernización del Transporte	Trimestre:	2 Do.
---------------------------	--	-------------------	--------------

Información Programática

Unidad Ejecutora	Eje Rector	Reto	Estrategia	Prog. Estatal	Proceso / Proyec	Indicador	Descripción	Unidad de Medida	*Frecuencia de medición	Programado					Alcanzado				Avance Acumulado	% Avance Anual
										Meta Anual	I TRIM	II TRIM	III TRIM	IV TRIM	I TRIM	II TRIM	III TRIM	IV TRIM		
2DO	2	1	1.1	90	07H	1304	Dirección General Sonora y ciudades con calidad de vida Consolidar el sistema de planeación Estatal del ordenamiento territorial y del desarrollo urbano Impulsar la elaboración y/o actualización de los instrumentos de planeación del ordenamiento territorial a partir de la interacción y retroalimentación entre las instituciones en sus ambitos de acción y la sociedad.	Usuario	Mensual	75000	15000	15000	25000	20000	22701	14670			37371	50%
		9			07H	1309	Movilidad y Transporte competitivo Credencialización Porcentaje de usuarios de Transporte Publico con credenciales emitidas	Usuario	Mensual	0										
					07H		Porcentaje de Usuarios con credenciales con vigencia renovada.	Usuario	Mensual	63500	24000	1500	35000	3000	28149	6322			34471	54%
		9.1		90	0L4	1971	Impulsar y consolidar un Sistema de Movilidad y Transporte competitivo sustentable. Fomentar un Transporte justo, equitativ, confiable y autosustentable. Movilidad y Transporte competitivo Expansión del programa de Transporte Urbano "Bus Sonora"	Unidad de Transporte Urbano	Trimestral	100	25	25	25	25	30	30			60	60%
							Indice de Implementación de unidades de Transporte Urbano en los Municipios del Estado													
							Total de indicadores												3	

* En función de la frecuencia de medición se presentará o no la ficha técnica del indicador.

Sistema Estatal de Evaluación
Gastos por proyectos de Inversión
Fondo Estatal para la Modernización del Transporte
Del 01 de Enero al 30 de Junio de 2016
(pesos)

ETCA-III-16

TRIMESTRE: Segundo de 2016

GASTO DE INVERSION EJERCIDO:

NOMBRE DEL PROYECTO

MONTO EROGADO

ORIGEN DEL RECURSO*

** NADA QUE INFORMAR EN ESTE APARTADO

"Bajo protesta de decir verdad declaramos que los Estados Financieros y sus Notas, son razonablemente correctos y son responsabilidad del emisor"

Sistema Estatal de Evaluación
Indicadores de Postura Fiscal
Fondo Estatal para la Modernización del Transporte
Del 01 de Enero al 30 de Junio de 2016

ETCA-IV-17

(pesos)

TRIMESTRE: Segundo de 2016

Concepto	Estimado Original Anual	Devengado	Pagado 3
I. Ingresos Presupuestarios (I= 1 + 2)	0.00	111,822,147.00	111,822,147.00
1. Ingresos Gobierno del Estado 1	0.00	105,704,403.00	105,704,403.00
2. Ingresos Sector Paraestatal 1		6,117,744.00	6,117,744.00
II. Egresos Presupuestarios (II= 3+4)	157,811,130.00	93,761,118.00	93,761,118.00
3. Egresos del Gobierno de la Entidad Federativa 2	157,811,130.00	93,761,118.00	93,761,118.00
4. Egresos del Sector Paraestatal 2			
III. Balance Presupuestario (Superávit o Déficit) (III= I-II)	-157,811,130.00	18,061,029.00	18,061,029.00
Concepto	Estimado Original Anual	Devengado	Pagado 3
III. Balance Presupuestario (Superávit o Déficit)	-157,811,130.00	18,061,029.00	18,061,029.00
IV. Interés, Comisiones y Gastos de la Deuda	0.00	0.00	0.00
V. Balance Primario (superávit o Déficit) (V= III-IV)	-157,811,130.00	18,061,029.00	18,061,029.00
Concepto	Estimado Original Anual	Devengado	Pagado 3
A. Financiamiento	600,000,000.00		
B. Amortización de la Deuda	203,333,399.00		
C. Endeudamiento o Desendeudamiento (C=A-B)	396,666,601.00	0.00	0.00

"Bajo protesta de decir verdad declaramos que los Estados Financieros y sus Notas, son razonablemente correctos y son responsabilidad del emisor"

Sistema Estatal de Evaluación
 Relación de Cuentas Bancarias Productivas Específicas
 Fondo Estatal para la Modernización del Transporte
 Del 01 de Enero al 30 de Junio de 2016
 (pesos)

ETCA-IV-18

TRIMESTRE: Segundo de 2016

Fondo, Programa o Convenio	Datos de la Cuenta Bancaria	
	Institución Bancaria	Número de Cuenta
1 CUESTA DE INVERSIÓN	BANCA MIFEL S.A	340101359
2		
3		
4		
5		
6		
7		
8		
9		
10		

"Bajo protesta de decir verdad declaramos que los Estados Financieros y sus Notas, son razonablemente correctos y son responsabilidad del emisor"

Sistema Estatal de Evaluación
Relación de Bienes Muebles e Inmuebles que Componen su Patrimonio
Fondo Estatal para la Modernización del Transporte
Al 30 de Junio de 2016
(pesos)

ETCA-IV-19

TRIMESTRE: Segundo

Código	Descripción del Bien	Valor en Libros	
<i>MOBILIARIO Y EQUIPO DE ADMINISTRACIÓN</i>			
1	'1-2-4-1-00002-00	Horno de micondas marca Sharp	1449.01
2	'1-2-4-1-00008-00	Credenza 100x50 4 cajones y 2 gavetas	3588
3	'1-2-4-1-00014-00	Aire acondicionado mini split marca Trane 1T.	7130
4	'1-2-4-1-00016-00	Aparato mini split marca trane 1 tonelada	7130.25
5	'1-2-4-1-00017-00	Aparato mini split marca trane 1 tonelada	7130.25
6	'1-2-4-1-00023-00	Módulo de información 150x60x75x110	3363.75
7	'1-2-4-1-00027-00	'21 sillas de visita italiana marca Requeiz	9901.5
8	'1-2-4-1-00028-00	Conjunto semi- ejecutivo de 140x69x75	3277.5
9	'1-2-4-1-00029-00	Conjunto semi-ejecutivo de 140x60x75	3277.5
10	'1-2-4-1-00030-00	Credenza 100x50x75	3588
11	'1-2-4-1-00031-00	Módulo de atención 540x60x90x110 4	13317
12	'1-2-4-1-00032-00	Módulo de archivo 50x40x60 con cajones	2484
13	'1-2-4-1-00034-00	Silla con rodajas y pistón de altura	1293.75
14	'1-2-4-1-00035-00	Silla con rodajas y pistón de altura	1293.75
15	'1-2-4-1-00036-00	Silla con rodajas y pistón de altura	1293.75
16	'1-2-4-1-00037-00	Silla con rodajas y pistón de altura	1293.75
17	'1-2-4-1-00038-00	Conjunto semi-ejecutivo peninsular 180x70x75	4140
18	'1-2-4-1-00039-00	Conjunto semi-ejecutivo peninsular 180x70x75	4140
19	'1-2-4-1-00040-00	Sillón ejecutivo respaldo medio color negro	1242
20	'1-2-4-1-00041-00	Sillón ejecutivo respaldo medio color negro	1242
21	'1-2-4-1-00042-00	Silla para visita tapizada en tela negra	529
22	'1-2-4-1-00043-00	Silla para visita tapizada en tela negra	529
23	'1-2-4-1-00044-00	Silla para visita tapizada en tela negra	529
24	'1-2-4-1-00045-00	Silla para visita tapizada en tela negra	529
25	'1-2-4-1-00046-00	'2 Teléfonos marca Panasonic	898.99
26	'1-2-4-1-00048-00	Máquina sumadora Marca Cannon MP-11DX	689
27	'1-2-4-1-00051-00	Mesa de Plástico marca Lifetime	634
28	'1-2-4-1-00056-00	Silla marca Lifetime	312
29	'1-2-4-1-00057-00	Silla marca Lifetime	312
30	'1-2-4-1-00059-00	Silla Secretarial Ergonómica	749
31	'1-2-4-1-00064-00	DVR de 4 canales	5635
32	'1-2-4-1-00065-00	UPS de respaldo	2415

	Código	Descripción del Bien	Valor en Libros
33	'1-2-4-1-00066-00	'4 Extintores polvo Quimico seco tipo ABC	2156.25
34	'1-2-4-1-00068-00	'1 Extintor de agua a presión tipo a Cap. 9 l.	395.6
35	'1-2-4-1-00069-00	Extintor de PQS capacidad 7.5 Kgs.	667
36	'1-2-4-1-00070-00	Extintor de CO2 capacidad 2.3. Kgs.	1943.5
37	'1-2-4-1-00071-00	Fax HP modelo 1050 serie CN75BAM3R5	1444.01
38	'1-2-4-1-00072-00	Frigobar General Electric modelo 7A04Y04EX	2099
39	'1-2-4-1-00074-00	Silla de plástico plegable marca Life Time	299
40	'1-2-4-1-00075-00	Silla de plástico plegable marca Life Time	299
41	'1-2-4-1-00078-00	Aparato mini split marca York 1.5 ton.	13800
42	'1-2-4-1-00080-00	Pantalla LCD 32" Toshiba	10005
43	'1-2-4-1-00084-00	Centro de Trabajo Capri Laminado Col Cereza	6507.6
44	'1-2-4-1-00085-00	Centro de Trabajo Capri Laminado Col Cereza	6507.6
45	'1-2-4-1-00086-00	Centro de Trabajo Capri Laminado Col Cereza	6507.6
46	'1-2-4-1-00087-00	Centro de Trabajo Capri Laminado Col Cereza	6507.6
47	'1-2-4-1-00088-00	Centro de Trabajo Capri Laminado Col Cereza	6507.6
48	'1-2-4-1-00163-00	Soporte de Pantalla	1508
49	'1-2-4-1-00165-00	Base CPU	348
50	'1-2-4-1-00166-00	Base CPU	348
51	'1-2-4-1-00167-00	Base CPU	348
52	'1-2-4-1-00168-00	Base CPU	348
53	'1-2-4-1-00169-00	Base CPU	348
54	'1-2-4-1-00183-00	Guillotina portátil marca Quartet	459.2
55	'1-2-4-1-00184-00	Máquina de escribir eléctrica marca Olivetti	999
56	'1-2-4-1-00186-00	Refrigerador de 7" marca Estate	2199
57	'1-2-4-1-00188-00	Fotocopiadora portátil marca Mita	7245
58	'1-2-4-1-00189-00	Gabinete metálico 2 puertas marca Guzmán	1450
59	'1-2-4-1-00193-00	Conjunto ejecutivo de madera terminado polieste	21275
60	'1-2-4-1-00203-00	Archivero de madera tamaño oficio Ascom	5577.5
61	'1-2-4-1-00204-00	Conjunto recepción 3-2-1- de piel marca Brione	10177.5
62	'1-2-4-1-00206-00	'3 Sillones ejecutivos c/ piston de aire	9832.5
63	'1-2-4-1-00208-00	Mesa para televisión de mardera marca ascom	890
64	'1-2-4-1-00210-00	Escritorio ejecutivo	1899
65	'1-2-4-1-00212-00	Enfriador de agua sin marca	1150
66	'1-2-4-1-00213-00	Conmutador Panasonic	6612.5
67	'1-2-4-1-00214-00	Trituradora de papel	469
68	'1-2-4-1-00217-00	Fax marca Sharp serie 9710336	1999
69	'1-2-4-1-00218-00	'2 Teléfonos Panasonic modelo KX-7S15	997.99
70	'1-2-4-1-00223-00	Archivero metálico marca Guzmán	2415
71	'1-2-4-1-00224-00	Frigobar General Electric	2127

	Código	Descripción del Bien	Valor en Libros
72	'1-2-4-1-00225-00	Conjunto semi-ejecutivo en melamina	5865
73	'1-2-4-1-00226-00	Conjunto secretarial de 1.60 en melamina	3444.25
74	'1-2-4-1-00227-00	Conjunto secretarial de 1.60 en melamina	3444.25
75	'1-2-4-1-00228-00	Conjunto secretarial de 1.60 en melamina	3444.25
76	'1-2-4-1-00229-00	Silla secretarial Basica ergonomica tela	1495
77	'1-2-4-1-00230-00	Silla secretarial basica ergonomica tela	1495
78	'1-2-4-1-00231-00	Silla secretarial Basica ergonomica tela	1495
79	'1-2-4-1-00232-00	Sillon ejecutivo tapizado en curpiel negro	1765.25
80	'1-2-4-1-00233-00	Silla de visita tela negra	419.75
81	'1-2-4-1-00234-00	Silla de visita tela negra	419.75
82	'1-2-4-1-00235-00	Silla de visita tela negra	419.75
83	'1-2-4-1-00236-00	Silla de visita tela negra	419.75
84	'1-2-4-1-00237-00	Silla de visita tela negra	419.75
85	'1-2-4-1-00238-00	Silla de visita tela negra	419.75
86	'1-2-4-1-00239-00	Silla de visita tela negra	419.75
87	'1-2-4-1-00240-00	Silla de visita tela negra	419.75
88	'1-2-4-1-00241-00	Silla de visita tela negra	419.75
89	'1-2-4-1-00242-00	Silla de visita tela negra	419.75
90	'1-2-4-1-00243-00	Silla de visita tela negra	419.75
91	'1-2-4-1-00244-00	Silla de visita tela negra	419.75
92	'1-2-4-1-00245-00	Silla de visita tela negra	419.75
93	'1-2-4-1-00246-00	Silla de visita tela negra	419.75
94	'1-2-4-1-00247-00	Silla de visita tela negra	419.75
95	'1-2-4-1-00248-00	Silla de visita tela negra	419.75
96	'1-2-4-1-00249-00	Silla de visita tela negra	419.75
97	'1-2-4-1-00250-00	Silla de visita tela negra	419.75
98	'1-2-4-1-00251-00	Silla de visita tela negra	419.75
99	'1-2-4-1-00252-00	Silla de visita tela negra	419.75
100	'1-2-4-1-00253-00	Silla de visita con descansabrazos	506
101	'1-2-4-1-00254-00	Silla de visita con descansabrazos	506
102	'1-2-4-1-00255-00	Aire acondicionado tipo Minisplit de 2 Ton.	8800
103	'1-2-4-1-00256-00	Aire acondicionado tipo Minisplit de 2 Ton.	8799.99
104	'1-2-4-1-00261-00	Sillón ejecutivo piel negro	1525
105	'1-2-4-1-00262-00	Equipo de fotocopiado	6325
106	'1-2-4-1-00266-00	Fax 1050 Marca HP	1598
107	'1-2-4-1-00267-00	Archivero de 4 Gavetas metálico	2242.5
108	'1-2-4-1-00268-00	Archivero de 4 gavetas metálico	2242.5
109	'1-2-4-1-00269-00	Archivero 4 gavetas metálico	2242.5
110	'1-2-4-1-00270-00	Archivero 4 gavetas metálico	2242.5

	Código	Descripción del Bien	Valor en Libros
111	'1-2-4-1-00271-00	Archivero 4 gavetas metálico	2242.5
112	'1-2-4-1-00273-00	Mesa Multiusos sin marca melamina	747.5
113	'1-2-4-1-00279-00	Enfriador y Calentador de Agua GXCF05D.GRI	2990
114	'1-2-4-1-00280-00	Aire Acondicionado 5 Ton. 220/1/60 R-22	30000
115	'1-2-4-1-00281-00	Aire Acondicionado 3 Ton. 220/1/60 R-22	31480
116	'1-2-4-1-00282-00	'2 Aires Acond., minisplit 220/1/60 y 1 condensador	6208
117	'1-2-4-1-00284-00	Caja Fuerte Digital Modelo OS0500 Sentry Safe	11310
118	'1-2-4-1-00285-00	Pizarrón con Herrajes de 150 X 110	4489.2
119	'1-2-4-1-00286-00	Mesa de Consejo de 4.00 x 1.20 x 75 Seccionada	13096.4
120	'1-2-4-1-00287-00	Sillón Ejecutivo de Respaldo Alto en Malla c/Coder	2540.4
121	'1-2-4-1-00288-00	Sillón Ejecutivo de Respaldo Alto en Malla c/Coder	2540.4
122	'1-2-4-1-00289-00	Sillón Ejecutivo de Respaldo Alto en Malla c/Coder	2540.4
123	'1-2-4-1-00290-00	Sillón Ejecutivo de Respaldo Alto en Malla c/Coder	2540.4
124	'1-2-4-1-00291-00	Sillón Ejecutivo de Respaldo Alto en Malla c/Coder	2540.4
125	'1-2-4-1-00292-00	Sillón Ejecutivo de Respaldo Alto en Malla c/Coder	2540.4
126	'1-2-4-1-00293-00	Sillón Ejecutivo de Respaldo Alto en Malla c/Coder	2540.4
127	'1-2-4-1-00294-00	Sillón Ejecutivo de Respaldo Alto en Malla c/Coder	2540.4
128	'1-2-4-1-00295-00	Sillón Ejecutivo de Respaldo Alto en Malla c/Coder	2540.4
129	'1-2-4-1-00296-00	Sillón Ejecutivo de Respaldo Alto en Malla c/Coder	2540.4
130	'1-2-4-1-00297-00	Escritorio Semiejecutivo 160x160 p/Recepción Fen	4338.4
131	'1-2-4-1-00298-00	Mesa de Trabajo 2.43 Largo p/Pernocta	1649
132	'1-2-4-1-00299-00	Mesa de Trabajo de 2.43 CM.de Largo	1649
133	'1-2-4-1-00300-00	Sillón Ejecutivo de Malla F/779	1274.84
134	'1-2-4-1-00301-00	Sillón Ejecutivo de Malla. F/779	1274.84
135	'1-2-4-1-00308-00	Silla de Visitas Valley (Dir.General), F/A8	2703.96
136	'1-2-4-1-00309-00	Silla de Visitas Valley (Dir.General), F/A8	2703.96
137	'1-2-4-1-00310-00	Silla de Visitas Valley (Dir.General), F/A8	2703.96
138	'1-2-4-1-00311-00	Silla de Visitas Valley (Dir.General), F/A8	2703.96
139	'1-2-4-1-00312-00	Silla de Visitas Valley (Dir.General), F/A8	2703.96
140	'1-2-4-1-00313-00	Silla de Visitas Valley (Dir.General), F/A8	2703.96
141	'1-2-4-1-00314-00	Silla Ejecutiva de Visita en Malla,Base Trineo Cro	2550.84
142	'1-2-4-1-00315-00	Silla Ejecutiva de Visita en Malla,Base Trineo Cro	2550.84
143	'1-2-4-1-00316-00	Sillón Ejecutivo Respaldo Alto c/Descanzabrazos	4274.6
144	'1-2-4-1-00317-00	Sillón Semiejecutivo en Vini Piel	1506.84
145	'1-2-4-1-00318-00	Silla de Visita en Polipropileno Negro	411.8
146	'1-2-4-1-00319-00	Silla de Visita en Polipropileno Negro	411.8
147	'1-2-4-1-00320-00	Silla de Visita en Polipropileno Negro	411.8
148	'1-2-4-1-00321-00	Silla de Visita en Polipropileno Negro	411.8
149	'1-2-4-1-00322-00	Silla de Visita en Polipropileno Negro	411.8

	Código	Descripción del Bien	Valor en Libros
150	'1-2-4-1-00323-00	Silla de Visita en Polipropileno Negro	411.8
151	'1-2-4-1-00324-00	Silla de Visita en Polipropileno Negro	411.8
152	'1-2-4-1-00325-00	Silla de Visita en Polipropileno Negro	411.8
153	'1-2-4-1-00326-00	Silla de Visita en Polipropileno Negro	411.8
154	'1-2-4-1-00327-00	Silla de Visita en Polipropileno Negro	411.8
155	'1-2-4-1-00328-00	Silla Operativa Tapizada en Tela Color Negro	1669.24
156	'1-2-4-1-00329-00	Silla Operativa Tapizada en Tela Color Negro	1669.24
157	'1-2-4-1-00330-00	Silla Operativa Tapizada en Tela Color Negro	1669.24
158	'1-2-4-1-00331-00	Silla Operativa Tapizada en Tela Color Negro	1669.24
159	'1-2-4-1-00332-00	Silla Operativa Tapizada en Tela Color Negro	1669.24
160	'1-2-4-1-00333-00	Equipo de Aire Acondicionado ,Mca, Carrier de 5 T	46168
161	'1-2-4-1-00334-00	Sillón Ejecutivo respaldo Alto en Malla C/Descanz	4294.32
162	'1-2-4-1-00359-00	Reloj Checador	13369.29
163	1-2-4-1-00330-00	Mesa de 50x90x90Marca Jh	3335
	EQUIPO INSTRUMENTAL, MEDICO Y DE LABORATORIO		
164	'1-2-4-3-00001-00	Alcoholimetro Digital AL 6000 Prestige	2649.99
165	'1-2-4-3-00002-00	Alcoholimetro Digital AL6000 Prestige	2649.99
166	'1-2-4-3-00003-00	Kit de Alcoholimetro 400 PA- A 400PA-100	25500
	EQUIPO DE TRANSPORTE		
167	'1-2-4-4-00001-00	Automóvil Jetta modelo 2002	179244
168	'1-2-4-4-00002-00	Automóvil Ikon Modelo 2005	102021.67
169	'1-2-4-4-00003-00	Ford Scape XLS Modelo 2007	228300
170	'1-2-4-4-00004-00	Ford Focus Lx Modelo 2007	148700
171	'1-2-4-4-00005-00	Ford Ranger modelo 2008 serie 8AFDT50D3861524	155000
172	'1-2-4-4-00007-00	Ford Ranger Modelo 2008 serie 8AFDT50D5861524	155000
173	'1-2-4-4-00008-00	Ford Ranger Modelo 2008 serie 8AFDT50D4861638	156500
174	'1-2-4-4-00009-00	Ford Ranger Modelo 2008 serie 8AFDT50DX861641	156500
175	'1-2-4-4-00010-00	Ford Ranger Modelo 2008 serie 8AFDT50D1861677	156500
176	'1-2-4-4-00011-00	Ford Ranger Modelo 2008 serie 8AFDT50D0861677	156500
	OTROS BIENES MUEBLES		
177	'1-2-4-9-00003-00	Impresora ILx300 marca Epson	2848
178	'1-2-4-9-00007-00	Servidor Base de datos serie 2UX705019N	11365.15
179	'1-2-4-9-00008-00	Servidor base de datos serie USM65102EO	52042.19
180	'1-2-4-9-00011-00	Impresora Laser Jet a color 2600	4319.1
181	'1-2-4-9-00013-00	Impresora Láser Jet 1020	1529.1
182	'1-2-4-9-00017-00	Router Serie FHK11081166	15559.43
183	'1-2-4-9-00019-00	Router Serie FKK11081169	15559.43
184	'1-2-4-9-00023-00	Fortigate WIFI FG-50B Bundle	15161.31
185	'1-2-4-9-00024-00	Fortigate Fortinet serie FWK50B3G07525538	15161.31

	Código	Descripción del Bien	Valor en Libros
186	'1-2-4-9-00029-00	No Break Sola Basic Micros 300	1564
187	'1-2-4-9-00030-00	Impresora Office Jet Pro 8000	1641.4
188	'1-2-4-9-00031-00	Disco duro externo 1TB USB Iomega	1496.4
189	'1-2-4-9-00034-00	Impresora Zebra mod. P640I	107445
190	'1-2-4-9-00036-00	Impresora Zebra mod. P640I serie 041	107445
191	'1-2-4-9-00037-00	Impresora Zebra mod. P640I serie 045	107445
192	'1-2-4-9-00038-00	Impresora Zebra mod. P640I serie 053	107445
193	'1-2-4-9-00039-00	Sistema de Administración de Turnos Marca Q-Mat	69263.6
194	'1-2-4-9-00040-00	No Break Micros Inet 480 VA	2262
195	'1-2-4-9-00044-00	Impresora HP Laser Jet P1102	1299
196	'1-2-4-9-00058-00	Impresora Marca Evolis Mod. DUALYS 3 dual side	60165.72
197	'1-2-4-9-00060-00	Impresora Marca Evolis Mod. DUALYS 3 dual side	60165.72
198	'1-2-4-9-00061-00	Impresora Marca Evolis Mod. DUALYS 3 dual side	60165.72
199	'1-2-4-9-00062-00	Impresora Marca Evolis Mod. DUALYS 3 dual side	60165.72
200	'1-2-4-9-00063-00	Impresora Marca Evolis Mod. DUALYS 3 dual side	60165.72
201	'1-2-4-9-00064-00	Impresora Marca Evolis Mod. DUALYS 3 dual side	60165.72
202	'1-2-4-9-00065-00	Impresora Marca Evolis Mod. DUALYS 3 dual side	60165.72
203	'1-2-4-9-00077-00	'70 Lector Grabador D8 tarjetas MIFARE tipo A	341040
204	'1-2-4-9-00083-00	Camara Web Marca Perfect Choice	174
205	'1-2-4-9-00084-00	Camara Web Marca Perfect Choice	174
206	'1-2-4-9-00085-00	Camara Web Marca Perfect Choice	174
207	'1-2-4-9-00086-00	Camara Web Marca Perfect Choice	174
208	'1-2-4-9-00087-00	Camara Web Marca Perfect Choice	174
209	'1-2-4-9-00089-00	Mouse marca perfect choice	127.6
210	'1-2-4-9-00090-00	Mouse marca perfect choice	127.6
211	'1-2-4-9-00091-00	Mouse marca perfect choice	127.6
212	'1-2-4-9-00092-00	Mouse marca perfect choice	127.6
213	'1-2-4-9-00093-00	Mouse marca perfect choice	127.6
214	'1-2-4-9-00094-00	Mouse marca perfect choice	127.6
215	'1-2-4-9-00104-00	Regulador	406
216	'1-2-4-9-00105-00	Regulador	406
217	'1-2-4-9-00106-00	Regulador	406
218	'1-2-4-9-00107-00	Regulador	406
219	'1-2-4-9-00109-00	Regulador	406
220	'1-2-4-9-00110-00	Regulador	406
221	'1-2-4-9-00111-00	Regulador	406
222	'1-2-4-9-00112-00	Regulador	406
223	'1-2-4-9-00114-00	Regulador	406
224	'1-2-4-9-00122-00	Impresora laser jet 1000 marca Hewlett Packard	3263.7

	Código	Descripción del Bien	Valor en Libros
225	'1-2-4-9-00123-00	'5 Tarjetas de Red	2760
226	'1-2-4-9-00128-00	Scanner marca Hewlett Packard serie CN3C9S404Z	1149
227	'1-2-4-9-00129-00	Computadora Penitum III con regulador	9775
228	'1-2-4-9-00131-00	Computadora Intel Monitor LCD 15	9900
229	'1-2-4-9-00134-00	Computadora Pentium III armada	6342.19
230	'1-2-4-9-00135-00	Impresora laser Jet 1100 Hewlett Packard	5099.1
231	'1-2-4-9-00137-00	Computadora pentium III marca Lanix	12650
232	'1-2-4-9-00143-00	Comp. Generica gabinete minitorre negro	8481.25
233	'1-2-4-9-00144-00	Comp. Generica gabinete minitorre negro	8481.25
234	'1-2-4-9-00145-00	Comp. Generica serie 512MXSK24398	8481.25
235	'1-2-4-9-00148-00	Comp. Generica gabinete minitorre negro	8676.75
236	'1-2-4-9-00151-00	No-Break Datashiel 400 V.A. Reg. Volt. Int.	782
237	'1-2-4-9-00152-00	No-Break Datashiel 400 V.A. Reg. Volt. Int.	782
238	'1-2-4-9-00153-00	No-Break Datashiel 400 V.A. Reg. Volt. Int.	782
239	'1-2-4-9-00154-00	No-Break Datashiel 400 V.A. Reg. Volt. Int.	782
240	'1-2-4-9-00159-00	Ruter Inalambrico marca d-Link M. DI-524	868.25
241	'1-2-4-9-00160-00	Ruter Inalambrico marca d-Link M. DI-524	868.25
242	'1-2-4-9-00162-00	Impresora HP laser Jet 1020	1932
243	'1-2-4-9-00164-00	Camara Web Cam Genius	368
244	'1-2-4-9-00165-00	Camara Web Cam Genius	368
245	'1-2-4-9-00166-00	Camara Web Cam Genius	368
246	'1-2-4-9-00167-00	Camara Web Cam Genius	368
247	'1-2-4-9-00171-00	Pantalla Tripie 60x60	1399
248	'1-2-4-9-00173-00	Computadora Titan 3140 marca LANIX	12771.9
249	'1-2-4-9-00175-00	Computadora Lanix Titan 3140 CDRW	11057.25
250	'1-2-4-9-00176-00	Computadora Lanix titan 3140 0060920357	10942.25
251	'1-2-4-9-00177-00	Computadora Lanix Titan 3140	10942.25
252	'1-2-4-9-00178-00	Computadora Lanix Titan 3140	10942.25
253	'1-2-4-9-00179-00	Computadora Lanix Titan 3140	10942.25
254	'1-2-4-9-00180-00	Computadora Lanix Titamn 3140	10942.25
255	'1-2-4-9-00181-00	Computadora Lanix Titan 3140	10942.25
256	'1-2-4-9-00182-00	Impresora Zebra color P330i	24149.54
257	'1-2-4-9-00183-00	Impresora Zebra color P330i	24149.54
258	'1-2-4-9-00184-00	Impresora Zebra color P330i	24149.54
259	'1-2-4-9-00185-00	Impresora Zebra color P330i	24149.54
260	'1-2-4-9-00186-00	Monitor LCD 19"	3870.82
261	'1-2-4-9-00189-00	Monitor LCD 15"	2287.25
262	'1-2-4-9-00190-00	Cámara Web Logitech modelo Quickcam	609.5
263	'1-2-4-9-00191-00	Cámara Web Logitech modelo Quickcam	609.5

	Código	Descripción del Bien	Valor en Libros
264	'1-2-4-9-00192-00	Cámara Web Logitech modelo Quickcam	609.5
265	'1-2-4-9-00193-00	Cámara Web Logitech modelo Quickcam	609.5
266	'1-2-4-9-00194-00	Cámara Web Logitech modelo Quickcam	609.5
267	'1-2-4-9-00195-00	Cámara Web Logitech modelo Quickcam	609.5
268	'1-2-4-9-00196-00	Cámara Web Logitech modelo Quickcam	609.5
269	'1-2-4-9-00197-00	Cámara Web Logitech modelo Quickcam	609.5
270	'1-2-4-9-00206-00	Impresora Zebra color P330i	24149.54
271	'1-2-4-9-00207-00	Impresora Zebra P3301 serie 330013599	24149.54
272	'1-2-4-9-00215-00	Teléfono Estandár Cisco IP Phone 7911G	4812.61
273	'1-2-4-9-00217-00	Teléfono Semi-ejecutivo Cisco IP Phone 7941	6936.53
274	'1-2-4-9-00218-00	Teléfono Semi-ejecutivo Cisco IP Phone 7941	6936.53
275	'1-2-4-9-00221-00	Teléfono Estandár Cisco IP Phone 7911G	4812.61
276	'1-2-4-9-00222-00	Teléfono Estandár Cisco IP Phone 7911G	4812.61
277	'1-2-4-9-00223-00	Teléfono Estandár Cisco IP Phone 7911G	4812.61
278	'1-2-4-9-00224-00	Teléfono Estandár Cisco IP Phone 7911G	4812.61
279	'1-2-4-9-00225-00	Teléfono Estandár Cisco IP Phone 7911G	4812.61
280	'1-2-4-9-00227-00	Teléfono Estandár Cisco IP Phone 7911G	4812.61
281	'1-2-4-9-00228-00	Teléfono Estandár Cisco IP Phone 7911G	4812.61
282	'1-2-4-9-00237-00	Radio marca Ubiquiti de 4.9-5.8 GHZ	10200.46
283	'1-2-4-9-00245-00	'120 Lectores de TISC Para PC	501120
284	'1-2-4-9-00259-00	Megafono con Grabadora	470.01
285	'1-2-4-9-00268-00	Impresora Laserjet Pro M521DN Multifunciones	10438.84
286	'1-2-4-9-00269-00	Impresora Laser Pro M4127FN Multifunciones	3478.84
287	'1-2-4-9-00270-00	Impresora Brother MFC450DW Multifunciones	3248
288	'1-2-4-9-00271-00	Grabadora Digital De Voz 8GB	1729
289	'1-2-4-9-00272-00	'2 Laptop NB DELL INSPIRÓN 15I5558/15I5559	36192
290	'1-2-4-9-00273-00	Computadora ACER Mod.ACX-705-M051	15602
291	'1-2-4-9-00274-00	Computadora ACER Mod.ACX-705-M051	15602
292	'1-2-4-9-00275-00	Computadora ACER Mod.ACX-705-M051	15602
293	'1-2-4-9-00276-00	Computadora ACER Mod.ACX-705-M051	15602
294	'1-2-4-9-00277-00	Computadora ACER Mod.ACX-705-M051	15602
295	'1-2-4-9-00278-00	Computadora ACER Mod.ACX-705-M051	15602
296	'1-2-4-9-00279-00	Computadora HP 260 MiniI9E80LT.ACER	7000.01
297	'1-2-4-9-00280-00	Computadora HP 260 MiniI9E80LT.ACER	7000.01
298	'1-2-4-9-00281-00	'7 Computadoras ACER Mod.ACER-705-M051	109214
299	'1-2-4-9-00282-00	Monitor Samsung 24" Modelo S24E3	5046
300	'1-2-4-9-00283-00	'8 Cámaras Web Logitech Modelo c170.5	8537.6
301	'1-2-4-9-00284-00	'1 Impresora HP Pro 1102w	3456.8
302	'1-2-4-9-00285-00	Cámara Digital Cánon, Mod.T5 c/Kit de Lente.18-55	9889

Código		Descripción del Bien	Valor en Libros
303	'1-2-4-9-00286-00	'1 NoBreak UPS APC SMC1500	21286
304	'1-2-4-9-00287-00	'1 NoBreak UPS APC SMC1500	21286
305	'1-2-4-9-00288-00	Impresora HP Laerjet M125A	6832.4
306	'1-2-4-9-00289-00	1 Impresora HP Laser Jet p 1109w(C.UBICA) y 6 Cd	98136
	<i>SOFTWARE</i>		
307	'1-2-5-1-00001-00	SQL Server 2012 Standard Lic Open NP 228 -09894	16517.41
308	'1-2-5-1-00002-00	SQL Server CAL 2012 Standard Lic Open NP 359-05	16017.65
	<i>BIENES INMUEBLES</i>		
	<i>TERRENOS</i>		
309	'1-2-3-1-00001-00	Donación de terreno Cd. Obregón, son	1980000.04
310	'1-2-3-1-00002-00	Donación de terreno Hermosillo "Altares"	184738

"Bajo protesta de decir verdad declaramos que los Estados Financieros y sus Notas, son razonablemente correctos y son responsabilidad del emisor"

Sistema Estatal de Evaluación
 Relación de esquemas bursátiles y de coberturas financieras
 Fondo Estatal para la Modernización del Transporte
 Del 01 de Enero al 30 de Junio de 2016
 (pesos)

ETCA-IV-20

TRIMESTRE: Segundo de 2016

Identificación del Instrumento	Colocación	Interés Ganados	Valor Actual
	A	B	C=A+B
1			
2			
3			0.00
4			
5			
6			
7			
8			
9			
10			
Total	0.00	0.00	0.00
Otros Instrumentos de Bursatilización			
1			
2			
3			
4			
5			
6			
7			
8			
9			
10			
Total Otros Instrumentos	0.00	0.00	0.00
TOTAL	0.00	0.00	0.00



GOBIERNO
DEL ESTADO
DE SONORA

**Servicio de Administración y Enajenación de Bienes de
Entidades del Gobierno del Estado de Sonora**

Sistema Estatal de Evaluación
Estado de Situación Financiera
Servicio de Administración y Enajenación de Bienes de Entidades del Gobierno del Estado de Sonora
Al 30 de Junio de 2016
(PESOS)

ETCA-I-01

TRIMESTRE: Segundo 2016

ACTIVO	2016	2015	PASIVO	2016	2015
Activo Circulante			Pasivo Circulante		
Efectivo y Equivalentes	528,409.20	492,065.05	Cuentas por Pagar a Corto Plazo	2,307,601.55	2,102,511.33
Derechos a Recibir Efectivo o Equivalentes	6,261,764.15	6,212,101.24	Documentos por Pagar a Corto Plazo	-	-
Derechos a Recibir Bienes o Servicios	-	-	Porción a Corto Plazo de la Deuda Pública a Largo Plazo	-	-
Inventarios	-	-	Títulos y Valores a Corto Plazo	-	-
Almacenes	-	-	Pasivos Diferidos a Corto Plazo	-	-
	- 4,009,879.01 -	4,009,879.01	Fondos y Bienes de Terceros en Garantía y/o Administración a Corto Plazo	-	-
Estimación por Pérdida o Deterioro de Activos Circulantes	-	-	Provisiones a Corto Plazo	-	-
Otros Activos Circulantes	76,885.88	76,885.88	Otros Pasivos a Corto Plazo	373,830.80	373,830.80
Total de Activos Circulantes	2,857,180.22	2,771,173.16	Total de Pasivos Circulantes	2,681,432.35	2,476,342.13
Activo No Circulante			Pasivo No Circulante		
Inversiones Financieras a Largo Plazo	-	-	Cuentas por Pagar a Largo Plazo	-	-
Derechos a Recibir Efectivo o Equivalentes a Largo Plazo	-	-	Documentos por Pagar a Largo Plazo	-	-
	-	-		-	-
Bienes Inmuebles, Infraestructura y Construcciones en Proceso	-	-	Deuda Pública a Largo Plazo	-	-
Bienes Muebles	335,732.61	335,732.61	Pasivos Diferidos a Largo Plazo	-	-
	26,136.00	26,136.00	Fondos y Bienes de Terceros en Garantía y/o en Administración a Largo Plazo	-	-
Activos Intangibles	-	-	Provisiones a Largo Plazo	-	-
Depreciación, Deterioro y Amortización Acumulada de Bienes	- 263,650.07 -	252,298.07		-	-
Activos Diferidos	-	-		-	-
Estimación por Pérdida o Deterioro de Activos no Circulantes	-	-		-	-
Otros Activos no Circulantes	53,700.60	53,700.60		-	-
Total de Activos No Circulantes	151,919.14	163,271.14	Total de Pasivos No Circulantes	-	-
Total de Activos	3,009,099.36	2,934,444.30	Total de Pasivo	2,681,432.35	2,476,342.13
			Hacienda Pública/Patrimonio		
			Hacienda Pública/Patrimonio Contribuido	5,597,816.61	5,597,816.61
			Aportaciones	5,597,816.61	5,597,816.61
			Donaciones de Capital	-	-
			Actualización de la Hacienda Pública/Patrimonio	-	-
			Hacienda Pública/Patrimonio Generado	- 5,270,149.60 -	5,139,714.44
			Resultados del Ejercicio (Ahorro/ Desahorro)	- 130,435.16 -	3,095,892.36
			Resultados de Ejercicios Anteriores	- 5,139,714.44 -	2,043,822.08
			Revalúos	-	-
			Reservas	-	-
			Rectificaciones de Resultados de Ejercicios Anteriores	-	-
			Exceso o Insuficiencia en la Actualización de la Hacienda Pública/Patrimonio	-	-
			Resultado por Posición Monetaria	-	-
			Resultado por Tenencia de Activos no Monetarios	-	-
			Total Hacienda Pública/Patrimonio	327,667.01	458,102.17
			Total de Pasivo y Hacienda Pública/Patrimonio	3,009,099.36	2,934,444.30

"Bajo protesta de decir verdad declaramos que los Estados Financieros y sus Notas, son razonablemente correctos y son responsabilidad del emisor"

Sistema Estatal de Evaluación
Estado de Actividades
Servicio de Administración y Enajenación de Bienes de Entidades del Gobierno del Estado de Sonora
Del 01 de Enero al 30 de Junio de 2016
(PESOS)

TRIMESTRE: Segundo 2016

	<u>2016</u>	<u>2,015.00</u>
INGRESOS Y OTROS BENEFICIOS		
Ingresos de la Gestión:	0.00	36,654.71
Impuestos	0.00	0.00
Cuotas y Aportaciones de Seguridad Social	0.00	0.00
Contribuciones de Mejoras	0.00	0.00
Derechos	0.00	0.00
Productos de Tipo Corriente ¹	0.00	0.00
Aprovechamientos de Tipo Corriente	0.00	0.00
Ingresos por Venta de Bienes y Servicios	0.00	36,654.71
Ingresos no Comprendidos en las Fracciones de la Ley de Ingresos Causados en Ejercicios Fiscales Anteriores Pendientes de Liquidación o Pago	0.00	0.00
Participaciones, Aportaciones, Transferencias, Asignaciones, Subsidios y Otras Ayudas	1,443,721.71	1,955,684.28
Participaciones y Aportaciones	0.00	0.00
Transferencia, Asignaciones, Subsidios y Otras Ayudas	1,443,721.71	1,955,684.28
Otros Ingresos y Beneficios	1,076.63	3,768.94
Ingresos Financieros	1,076.52	3,768.94
Incremento por Variación de Inventarios	0.00	0.00
Disminución del Exceso de Estimaciones por Pérdida o Deterioro u Obsolescencia	0.00	0.00
Disminución del Exceso de Provisiones	0.00	0.00
Otros Ingresos y Beneficios Varios	0.11	0.00
Total de Ingresos y Otros Beneficios	1,444,798.34	1,996,107.93
GASTOS Y OTRAS PÉRDIDAS		
Gastos de Funcionamiento	1,563,881.50	1,786,779.14
Servicios Personales	1,291,247.60	1,577,167.27
Materiales y Suministros	50,798.32	32,724.42
Servicios Generales	221,835.58	176,887.45
Transferencia, Asignaciones, Subsidios y Otras Ayudas	0.00	0.00
Transferencias Internas y Asignaciones al Sector Público	0.00	0.00
Transferencias al Resto del Sector Público	0.00	0.00
Subsidios y Subvenciones	0.00	0.00
Ayudas Sociales	0.00	0.00
Pensiones y Jubilaciones	0.00	0.00
Transferencias a Fideicomisos, Mandatos y Contratos Análogos	0.00	0.00
Transferencias a la Seguridad Social	0.00	0.00
Donativos	0.00	0.00
Transferencias al Exterior	0.00	0.00
Participaciones y Aportaciones	0.00	0.00
Participaciones	0.00	0.00
Aportaciones	0.00	0.00
Convenios	0.00	0.00
Intereses, Comisiones y Otros Gastos de la Deuda Pública	0.00	0.00
Intereses de la Deuda Pública	0.00	0.00
Comisiones de la Deuda Pública	0.00	0.00
Gastos de la Deuda Pública	0.00	0.00
Costo por Coberturas	0.00	0.00
Apoyos Financieros	0.00	0.00
Otros Gastos y Pérdidas Extraordinarias	11,352.00	3,230,017.31
Estimaciones, Depreciaciones, Deterioros, Obsolescencia y Amortizaciones	11,352.00	3,230,017.31
Provisiones	0.00	0.00
Disminución de Inventarios	0.00	0.00
Aumento por Insuficiencia de Estimaciones por Pérdida o Deterioro y Obsolescencia	0.00	0.00
Aumento por Insuficiencia de Provisiones	0.00	0.00
Otros Gastos	0.00	0.00
Inversión Pública	0.00	0.00
Inversión Pública no Capitalizable	0.00	0.00
Total de Gastos y Otras Pérdidas	1,575,233.50	5,016,796.45
Resultados del Ejercicio (Ahorro/Desahorro)	-130,435.16	-3,020,688.52

Bajo protesta de decir verdad declaramos que los Estados Financieros y sus Notas, son razonablemente correctos y son responsabilidad del emisor

Sistema Estatal de Evaluación
Estado de Variación en la Hacienda Pública
Servicio de Administración y Enajenación de Bienes de Entidades del Gobierno del Estado de Sonora
Del 01 de Enero al 30 de Junio de 2016
(PESOS) TRIMESTRE: Segundo 2016

Concepto	Hacienda Pública / Patrimonio Contribuido	Hacienda Pública / Patrimonio Generado de Ejercicio Anteriores	Hacienda Pública / Patrimonio Generado del Ejercicio	Ajustes por Cambios de Valor	Total
Rectificaciones de Resultados de Ejercicios Anteriores	0	0.00	0.00	0	0.00
Patrimonio Neto Inicial Ajustado del Ejercicio	5,597,816.61	0.00	0.00	0.00	5,597,816.61
Aportaciones	5,597,816.61	0.00	0.00	0.00	5,597,816.61
Donaciones de Capital	0.00	0.00	0.00	0.00	0.00
Actualización de la Hacienda Pública/Patrimonio	0.00	0.00	0.00	0.00	0.00
Variaciones de la Hacienda Pública / Patrimonio Neto del Ejercicio	0.00	-2,043,822.08	-3,095,892.36	0.00	-5,139,714.44
Resultados del Ejercicio (Ahorro/Desahorro)	0.00	0.00	-3,095,892.36	0.00	-3,095,892.36
Resultados de Ejercicios Anteriores	0.00	-2,043,822.08	0.00	0.00	-2,043,822.08
Revalúos	0.00	0.00	0.00	0.00	0.00
Reservas	0.00	0.00	0.00	0.00	0.00
Hacienda Pública / Patrimonio Neto Final del Ejercicio 2015	5,597,816.61	-2,043,822.08	-3,095,892.36	0.00	458,102.17
Cambios en la Hacienda Pública / Patrimonio Neto del Ejercicio 2016	0.00	0.00	0.00	0.00	0.00
Aportaciones	0.00	0.00	0.00	0.00	0.00
Donaciones de Capital	0.00	0.00	0.00	0.00	0.00
Actualización de la Hacienda Pública/Patrimonio	0.00	0.00	0.00	0.00	0.00
Variaciones de la Hacienda Pública / Patrimonio Neto del Ejercicio	0.00	-3,095,892.36	2,965,457.20	0.00	-130,435.16
Resultados del Ejercicio (Ahorro/Desahorro)	0.00	0	-130,435.16	0.00	-130,435.16
Resultados de Ejercicios Anteriores	0.00	-3,095,892.36	3,095,892.36	0.00	0.00
Revalúos	0.00	0.00	0.00	0.00	0.00
Reservas	0.00	0.00	0.00	0.00	0.00
Saldo Neto en la Hacienda Pública / Patrimonio 2016	5,597,816.61	-5,139,714.44	-130,435.16	0.00	327,667.01

"Bajo protesta de decir verdad declaramos que los Estados Financieros y sus Notas, son razonablemente correctos y son responsabilidad del emisor"

Sistema Estatal de Evaluación
Estado de Cambios en la Situación Financiera
Servicio de Administración y Enajenación de Bienes de Entidades del Gobierno del Estado de Sonora
Del 01 de Enero al 30 de Junio de 2016
(PESOS)

TRIMESTRE: Segundo 2016

	<u>Origen</u>	<u>Aplicación</u>
Activo	11,352.00	86,007.06
Activo Circulante	0.00	86,007.06
Efectivo y Equivalentes	0.00	36,344.15
Derechos a Recibir Efectivo o Equivalentes	0.00	49,662.91
Derechos a Recibir Bienes o Servicios	0.00	0.00
Inventario	0.00	0.00
Almacenes	0.00	0.00
Estimación por Pérdida o Deterioro de Activos Circulantes	0.00	0.00
Otros Activos Circulantes	0.00	0.00
Activo No Circulante	11,352.00	0.00
Inversiones Financieras a Largo Plazo	0.00	0.00
Derechos a Recibir Efectivo o Equivalentes a Largo Plazo	0.00	0.00
Bienes Inmuebles, Infraestructura y Construcciones en Proceso	0.00	0.00
Bienes Muebles	0.00	0.00
Activos Intangibles	0.00	0.00
Depreciación, Deterioro y Amortización Acumulada de Bienes	11,352.00	0.00
Activos Diferidos	0.00	0.00
Estimación por Pérdida o Deterioro de Activos no Circulantes	0.00	0.00
Otros Activos no Circulantes	0.00	0.00
Pasivo	205,090.22	0.00
Pasivo Circulante	205,090.22	0.00
Cuentas por Pagar a Corto Plazo	205,090.22	0.00
Documentos por Pagar a Corto Plazo	0.00	0.00
Porción a Corto Plazo de la Deuda Pública a Largo Plazo	0.00	0.00
Títulos y Valores a Corto Plazo	0.00	0.00
Pasivos Diferidos a Corto Plazo	0.00	0.00
Fondos y Bienes de Terceros en Garantía y/o Administración a Corto Plazo	0.00	0.00
Provisiones a Corto Plazo	0.00	0.00
Otros Pasivos a Corto Plazo	0.00	0.00
Pasivo No Circulante	0.00	0.00
Cuentas por Pagar a Largo Plazo	0.00	0.00
Documentos por Pagar a Largo Plazo	0.00	0.00
Deuda Pública a Largo Plazo	0.00	0.00
Pasivos Diferidos a Largo Plazo	0.00	0.00
Fondos y Bienes de Terceros en Garantía y/o en Administración a Largo Plazo	0.00	0.00
Provisiones a Largo Plazo	0.00	0.00
HACIENDA PUBLICA/PATRIMONIO	2,965,457.20	3,095,892.36
Hacienda Pública/Patrimonio Contribuido	0.00	0.00
Aportaciones	0.00	0.00
Donaciones de Capital	0.00	0.00
Actualización de la Hacienda Pública/Patrimonio	0.00	0.00
Hacienda Pública/Patrimonio Generado	2,965,457.20	3,095,892.36
Resultados del Ejercicio (Ahorro/ Desahorro)	2,965,457.20	0.00
Resultados de Ejercicios Anteriores	0.00	3,095,892.36
Revalúos	0.00	0.00
Reservas	0.00	0.00
Rectificaciones de Resultados de Ejercicios Anteriores	0.00	0.00
Excesos o Insuficiencia en la Actualización de la Hacienda Pública/Patrimonio	0.00	0.00
Resultado por Posición Monetaria		
Resultado por Tenencia de Activos no Monetarios		

Bajo protesta de decir verdad declaramos que los Estados Financieros y sus Notas, son razonablemente correctos y son responsabilidad del emisor

Sistema Estatal de Evaluación
Flujo de Efectivo
Servicio de Administración y Enajenación de Bienes de Entidades del Gobierno del Estado de Sonora
Al 30 de Junio de 2016
(PESOS)

TRIMESTRE: Segundo 2016

Concepto	<u>2016</u>	<u>2015</u>
Flujos de Efectivo de las Actividades de Operación		
Origen	1,457,586.69	1,996,107.93
Impuestos	0.00	0.00
Cuotas y Aportaciones de Seguridad Social	0.00	0.00
Contribuciones de mejoras	0.00	0.00
Derechos	0.00	0.00
Productos de Tipo Corriente	0.00	0.00
Aprovechamientos de Tipo Corriente	0.00	0.00
Ingresos por Venta de Bienes y Servicios	0.00	36,654.71
Ingresos no Comprendidos en las Fracciones de la Ley de Ingresos Causados en Ejercicios Fiscales Anteriores		
Pendientes de Liquidación o Pago	0.00	0.00
Participaciones y Aportaciones	0.00	0.00
Transferencias, Asignaciones y Subsidios y Otras Ayudas	1,443,721.71	1,955,684.28
Otros Orígenes de Operación	13,864.98	3,768.94
Aplicación	1,421,242.54	1,786,779.14
Servicios Personales	1,148,608.64	1,577,167.27
Materiales y Suministros	50,798.32	32,724.42
Servicios Generales	221,835.58	176,887.45
Transferencias Internas y Asignaciones al Sector Público	0.00	0.00
Transferencias al resto del Sector Público	0.00	0.00
Subsidios y Subvenciones	0.00	0.00
Ayudas Sociales	0.00	0.00
Pensiones y Jubilaciones	0.00	0.00
Transferencias a Fideicomisos, Mandatos y Contratos Análogos	0.00	0.00
Transferencias a la Seguridad Social	0.00	0.00
Donativos	0.00	0.00
Transferencias al Exterior	0.00	0.00
Participaciones	0.00	0.00
Aportaciones	0.00	0.00
Convenios	0.00	0.00
Otras Aplicaciones de Operación	0.00	0.00
Flujos Netos de Efectivo por Actividades de Operación	36,344.15	209,328.79
Flujos de Efectivo de las Actividades de Inversión		
Origen	0.00	0.00
Bienes Inmuebles, Infraestructura y Construcciones en Proceso	0.00	0.00
Bienes Muebles	0.00	0.00
Otros Orígenes de Inversión	0.00	0.00
Aplicación	0.00	0.00
Bienes Inmuebles, Infraestructura y Construcciones en Proceso	0.00	0.00
Bienes Muebles	0.00	0.00
Otras Aplicaciones de Inversión	0.00	0.00
Flujos Netos de Efectivo por Actividades de Inversión	0.00	0.00
Flujo de Efectivo de las Actividades de Financiamiento		
Origen	0.00	4,389,969.93
Endeudamiento Neto	0.00	0.00
Interno	0.00	0.00
Externo	0.00	0.00
Otros Orígenes de Financiamiento	0.00	4,389,969.93
Aplicación	0.00	5,351,701.09
Servicios de la Deuda	0.00	0.00
Interno	0.00	0.00
Externo	0.00	0.00
Otras Aplicaciones de Financiamiento	0.00	5,351,701.09
Flujos netos de Efectivo por Actividades de Financiamiento	0.00	-961,731.16
Incremento/Disminución Neta en el Efectivo y Equivalentes al Efectivo	36,344.15	-752,402.37
Efectivo y Equivalentes al Efectivo al Inicio del Ejercicio	492,065.05	1,128,160.43
Efectivo y Equivalentes al Efectivo al Final del Ejercicio	528,409.20	375,758.06

Bajo protesta de decir verdad declaramos que los Estados Financieros y sus Notas, son razonablemente correctos y son responsabilidad del emisor

Sistema Estatal de Evaluación
Estado Analítico del Activo
Servicio de Administración y Enajenación de Bienes de Entidades del Gobierno del Estado de Sonora
Del 01 de Enero al 30 de Junio de 2016

(PESOS)

TRIMESTRE: Segundo 2016

Concepto	Saldo Inicial 1	Cargos del Periodo 2	Abonos del Periodo 3	Saldo Final 4 (1+2-3)	Variación del Periodo (4-1)
ACTIVO	2,934,444.30	7,063,754.94	6,989,099.88	3,009,099.36	74,655.06
<i>Activo Circulante</i>	2,771,173.16	7,063,754.94	6,977,747.88	2,857,180.22	86,007.06
Efectivo y Equivalentes	492,065.05	5,055,902.15	5,019,558.00	528,409.20	36,344.15
Derechos a Recibir Efectivo o Equivalentes	6,212,101.24	2,007,852.79	1,958,189.88	6,261,764.15	49,662.91
Derechos a Recibir Bienes o Servicios	0.00	0.00	0.00	0.00	0.00
Inventarios	-4,009,879.01	0.00	0.00	-4,009,879.01	0.00
Almacenes	0.00	0.00	0.00	0.00	0.00
Estimación por Pérdida o Deterioro de Activos Circulantes	0.00	0.00	0.00	0.00	0.00
Otros Activos Circulantes	76,885.88	0.00	0.00	76,885.88	0.00
<i>Activo No Circulante</i>	163,271.14	0.00	11,352.00	151,919.14	-11,352.00
Inversiones Financieras a Largo Plazo	0.00	0.00	0.00	0.00	0.00
Derechos a Recibir Efectivo o Equivalentes a Largo Plazo	0.00	0.00	0.00	0.00	0.00
Bienes Inmuebles, Infraestructura y Construcciones en Proceso	0.00	0.00	0.00	0.00	0.00
Bienes Muebles	335,732.61	0.00	0.00	335,732.61	0.00
Activos Intangibles	26,136.00	0.00	0.00	26,136.00	0.00
Depreciación, Deterioro y Amortización Acumulada de Bienes	-252,298.07	0.00	11,352.00	-263,650.07	-11,352.00
Activos Diferidos	0.00	0.00	0.00	0.00	0.00
Estimación por Pérdida o Deterioro de Activos no Circulantes	0.00	0.00	0.00	0.00	0.00
Otros Activos no Circulantes	53,700.60	0.00	0.00	53,700.60	0.00

Bajo protesta de decir verdad declaramos que los Estados Financieros y sus Notas, son razonablemente correctos y son responsabilidad del emisor

Sistema Estatal de Evaluación
Estado Analítico de la Deuda y Otros Pasivos
Servicio de Administración y Enajenación de Bienes de Entidades del Gobierno del Estado de Sonora
Del 01 de Enero al 30 de Junio de 2016

(PESOS)

TRIMESTRE: Segundo 2016

DENOMINACIÓN DE LAS DEUDAS	MONEDA DE CONTRATACIÓN	INSTITUCIÓN O PAÍS ACREEDOR	SALDO INICIAL DEL PERIODO	SALDO FINAL DEL PERIODO
DEUDA PÚBLICA				
Corto Plazo				
Deuda Interna			0.00	0.00
Instituciones de Crédito			0.00	0.00
Títulos y Valores			0.00	0.00
Arrendamientos Financieros			0.00	0.00
Deuda Externa			0.00	0.00
Organismos Financieros Internacionales			0.00	0.00
Deuda Bilateral			0.00	0.00
Títulos y Valores			0.00	0.00
Arrendamientos Financieros			0.00	0.00
<i>Subtotal Corto Plazo</i>			<i>0.00</i>	<i>0.00</i>
Largo Plazo				
Deuda Interna			0.00	0.00
Instituciones de Crédito			0.00	0.00
Títulos y Valores			0.00	0.00
Arrendamientos Financieros			0.00	0.00
Deuda Externa			0.00	0.00
Organismos Financieros Internacionales			0.00	0.00
Deuda Bilateral			0.00	0.00
Títulos y Valores			0.00	0.00
Arrendamientos Financieros			0.00	0.00
<i>Subtotal Largo Plazo</i>			<i>0.00</i>	<i>0.00</i>
Otros Pasivos	Pesos M.N.	VARIOS	2,476,342.13	2,681,432.35
Total Deuda y Otros Pasivos			2,476,342.13	2,681,432.35

Bajo protesta de decir verdad declaramos que los Estados Financieros y sus Notas, son razonablemente correctos y son responsabilidad del emisor

Sistema Estatal de Evaluación
Informe sobre Pasivos Contingentes
Servicio de Administración y Enajenación de Bienes de Entidades del Gobierno del Estado de Sonora
Al 30 de Junio de 2016
(PESOS)

TRIMESTRE: Segundo 2016

A Corto Plazo

El Servicio de Administración y Enajenación de Bienes de Entidades del Gobierno del Estado de Sonora no cuenta con pasivos contingentes al 30 de Junio de 2016.

* NADA QUE INFORMAR EN ESTE APARTADO.

A Mediano Plazo

A Largo Plazo

Bajo protesta de decir verdad declaramos que los Estados Financieros y sus Notas, son razonablemente correctos y son responsabilidad del emisor

Sistema Estatal de Evaluación
Notas a los Estados Financieros
Servicio de Administración y Enajenación de Bienes de Entidades del Gobierno del Estado de Sonora
Al 30 de Junio de 2016
(PESOS)

Trimestre: Segundo 2016

De conformidad al artículo 46, fracción I, inciso e) y 49 de la Ley General de Contabilidad Gubernamental, así como a la normatividad emitida por el Consejo Nacional de Armonización Contable, a continuación se presentan las notas a los estados financieros correspondientes al primer trimestre de 2016, con los siguientes apartados:

- Notas de Desglose
- Notas de Memoria
- Notas de Gestión Administrativa

- **Notas de Desglose**

A) Notas al Estado de Situación Financiera

Activo

1. Efectivo y equivalentes

Este rubro se integraba de la siguiente manera al 30 de junio de 2016 y 31 de diciembre de 2015:

	<u>2016</u>	<u>2015</u>
Bancos/Tesorería	\$ 270,002.21	\$ 492,065.05
Inversiones temporales	238,406.99	
Depósitos en garantía	15,000.00	
Fondo fijo de caja	5,000.00	
	<u>\$ 528,409.20</u>	<u>\$ 492,065.05</u>

Al 30 de junio de 2016, las inversiones están representadas principalmente por inversión en mesa de dinero devengando una tasa de interés al cierre de 1.61%. Al 30 de junio de 2016 las inversiones se integran por \$238,406.99 en BBVA Bancomer, S.A.

2. Derechos a recibir efectivo o equivalentes y bienes o servicios por recibir

Al 30 de junio de 2016 y 31 de diciembre de 2015 los derechos a recibir efectivo o equivalentes se integraban de la siguiente manera:

	<u>2016</u>	<u>2015</u>
Cartera vencida FEPPMU	\$ 5,189,915.13	\$ 5,189,915.13
Subsidios por recibir	689,918.96	609,648.21
Intereses devengados no cobrados	373,830.80	373,348.70
Deudores diversos	8,099.26	38,707.10
	<u>\$ 6,261,764.15</u>	<u>\$ 6,212,101.24</u>

Mayor 365 días Total

Antigüedad de cartera FEPPMU \$ 5,189,915.13 \$ 5,189,915.13

La cartera del FEPPMU.- Fondo Estatal para Proyectos Productivos de la Mujer presenta créditos en su totalidad en proceso de litigio o judicial, tramitados por abogados externos, con avance procesal tendientes a resoluciones favorables, con cartera en promedio con montos pequeños sin garantías, enfocados a sector con mucha necesidad social, casi en su totalidad en proceso de litigio o judicial, tramitados por abogados externos, con avance procesal tendientes a resoluciones favorables, por lo que la recuperación ha sido derivada de gestión administrativa de cobranza la cual llevó a convenios de reestructuras y liquidación.

Sistema Estatal de Evaluación
Notas a los Estados Financieros
Servicio de Administración y Enajenación de Bienes de Entidades del Gobierno del Estado de Sonora
Al 30 de Junio de 2016
(PESOS)

Trimestre: Segundo 2016

3. Bienes en dación de pago

Como consecuencia de la gestión de recuperación de cartera, en el incumplimiento de obligaciones por parte de los acreditados, este podrá aceptar o recibir bienes muebles o inmuebles a través de adjudicaciones o daciones en pago en reconocimiento de sus derechos de cobro.

Los bienes en dación de pago de la cartera FEPPMU al 30 de junio de 2016 y 31 de diciembre de 2015 ascienden a \$76,885.88 y \$76,885.88 respectivamente.

4. Bienes muebles e intangibles

Los bienes muebles y activos intangibles se registran al costo de adquisición, incluidos los aranceles de importación y los impuestos indirectos no recuperables que recaigan sobre la adquisición, después de deducir cualquier descuento o rebaja del precio.

Los bienes muebles y activos intangibles, cuyo costo unitario de adquisición sea menor a 35 días de salario mínimo vigente en el Distrito Federal, se registran contablemente como un gasto.

Los bienes muebles y activos intangibles, cuyo costo unitario de adquisición sea igual o mayor a 35 días de salario mínimo vigente en el Distrito Federal, se registrarán contablemente como un aumento en el activo no circulante.

La depreciación y amortización de los bienes muebles y activos intangibles se calcula considerando el costo de adquisición del activo depreciable, menos su valor de desecho, entre los años correspondientes a su vida útil o su vida económica. Los porcentajes anuales de depreciación y amortización se muestran a continuación:

	%
Muebles de oficina y estantería	10
Equipo de cómputo y tecnologías de la información	30
Otros mobiliarios y equipo de administración	10
Automóviles y equipo terrestre	25
Sistemas de aire acondicionado, calefacción y refrigeración	10
Equipo de comunicación y telecomunicación	10
Otros equipos	10
Software	30

Los bienes muebles y activos intangibles al 30 de junio de 2016 y 31 de diciembre de 2015 se integraban como sigue:

	<u>2016</u>	<u>2015</u>
Equipo de cómputo y tecnologías de la información	\$ 163,133.59	\$ 163,133.59
Muebles de oficina y estantería	140,162.84	140,162.84
Software	26,136.00	26,136.00
Automóviles y equipo terrestre	10,807.72	10,807.72
Equipo de comunicación y telecomunicación	6,812.90	6,812.90
Sistemas de aire acondicionado, calefacción y refrigeración	4,599.98	4,599.98
Otros mobiliarios y equipo de administración	2,593.62	2,593.62
Otros equipos	<u>554.73</u>	<u>554.73</u>
	354,800.38	354,800.38
(-) Depreciación y amortización acumulada	<u>(263,650.07)</u>	<u>(252,298.07)</u>
	91,150.31	102,502.31
Bienes muebles por enajenar de Entidades en Extinción	<u>7,068.23</u>	<u>7,068.23</u>
	<u>\$ 98,218.54</u>	<u>\$ 109,570.54</u>

Sistema Estatal de Evaluación
Notas a los Estados Financieros
Servicio de Administración y Enajenación de Bienes de Entidades del Gobierno del Estado de Sonora
Al 30 de Junio de 2016
(PESOS)

Trimestre: Segundo 2016

La depreciación y amortización registrada en resultados fue de \$9,477.00 y \$1,875.00, respectivamente al 30 de junio de 2016. La depreciación y amortización registrada en resultados fue de \$33,401.16 y \$3,920.40, respectivamente al 30 de junio de 2015.

5. Estimaciones y deterioros

Al 30 de junio de 2016 y 31 de diciembre de 2015 las estimaciones y deterioros se integraban de la siguiente manera:

2016 **2015**

(-) Estimación para cuentas incobrables cartera FEPPMU \$ (4,009,879.01) \$ (4,009,879.01)

En el mes de febrero de 2015, se incrementa la estimación de cuentas incobrables por \$3,192,695.75 por la cartera vencida proveniente del FEPPMU, en base a la calificación obtenida por cada uno de los créditos activos bajo los parámetros y bases autorizadas por el Comité de Recuperación de Cartera y Enajenación de Bienes del SAEBE.

La estimación de cuentas incobrables fue calificada bajo criterios de recuperabilidad de la cartera, tomando en cuenta el tiempo de mora en el que se encuentre los créditos, garantías, informes de abogados, entre otros.

6. Otros activos no circulantes

Al 30 de junio de 2016 y 31 de diciembre de 2015 los otros activos no circulantes se integraban de la siguiente manera:

2016 **2015**

Bienes en comodato \$53,700.60 \$53,700.60

Pasivo

7. Cuentas por pagar a corto plazo

Este rubro se integraba de la siguiente manera al 30 de junio de 2016 y 31 de diciembre de 2015:

2016 **2015**

Otras cuentas por pagar a corto plazo	\$ 1,507,078.67	\$ 1,465,988.17
Retenciones y contribuciones por pagar a corto plazo	654,850.99	629,375.23
Servicios personales por pagar a corto plazo	142,638.96	
Devoluciones de la Ley de Ingresos por pagar a corto plazo	2,171.93	944.33
Proveedores por pagar a corto plazo	861.00	6,203.60
	<u>\$ 2,307,601.55</u>	<u>\$ 2,102,511.33</u>

Mayor 365 días **Total**

Proveedores por pagar a corto plazo \$ 861.00 \$ 22,739.90

Sistema Estatal de Evaluación
Notas a los Estados Financieros
Servicio de Administración y Enajenación de Bienes de Entidades del Gobierno del Estado de Sonora
Al 30 de Junio de 2016
(PESOS)

Trimestre: Segundo 2016

La integración de las retenciones y contribuciones por pagar a corto plazo al 30 de junio de 2016 y 31 de diciembre de 2015 era de la siguiente manera:

	<u>2016</u>	<u>2015</u>
ISSSTESON	\$ 458,815.82	\$ 456,573.69
Ajuste seguro de vida	161,267.69	138,469.33
Aportaciones voluntarias	15,783.48	15,783.48
INFONACOT	12,370.41	8,390.66
ISR Salarios	2,211.74	3,231.82
ISR Arrendamientos	2,827.26	1,300.12
Cuota sindical	1,574.40	5,625.94
Otras deducciones	0.19	0.19
	<u>\$ 654,850.99</u>	<u>\$ 629,375.23</u>

La integración de las otras cuentas por pagar a corto plazo al 30 de junio de 2016 y 31 de diciembre de 2015 era de la siguiente manera:

	<u>2016</u>	<u>2015</u>
Fondo de Fomento al Turismo en el Estado de Sonora (FODETUR)	\$ 700,000.00	\$ 700,000.00
Fondo Nuevo Sonora (FNS)	510,200.00	510,200.00
Recuperación de activos a transferir a FNS	255,788.17	255,788.17
Gobierno del Estado de Sonora	41,090.50	
	<u>\$ 1,507,078.67</u>	<u>\$ 1,465,988.17</u>

La Junta Directiva, por unanimidad aprobó la solicitud de recursos con carácter de préstamo, a reserva de formalizar las aportaciones patrimoniales que los fondos y fideicomisos en proceso de extinción realizarán al SAEBE.

Con fecha del 11 de noviembre de 2011, el FODETUR transfirió al SAEBE la cantidad de \$700,000.00 por acuerdo tomado en el seno de su Comité Técnico, como parte del \$1,000,000.00 autorizado al SAEBE, para sus gastos de operación.

Con fecha 13 de septiembre de 2012, el FNS, mediante oficio CG-DJ-OF/296/12, autorizó el envío de recursos líquidos no comprometidos del FAPES por \$10,000,000.00 acordándose que de dichos recursos se le realizará una retención por \$300,000.00 en carácter de préstamo a la Entidad para el gasto operativo del cierre del presente Ejercicio.

El 9 de agosto de 2013, el FNS autorizó el envío de anticipo sobre las retenciones del 5% autorizadas sobre la recuperación de cartera de fondos y fideicomisos por un importe de \$200,000.00.

El 25 de junio de 2014, se presentó ante la Comisión Nacional para la Protección y Defensa de los Usuarios de Servicios Financieros (CONDUSEF) escrito que solicita la devolución de recursos retenidos indebidamente por HSBC, S.A. Institución de Banca Múltiple, Grupo Financiero HSBC por \$770,547.78 en FIRME. Con fecha 11 de diciembre de 2014, la CONDUSEF resuelve a favor y se recibe cheque por \$770,625.56, el cual es depositado en SAEBE. Con fecha de 9 de marzo de 2015 según oficio Finanzas/SAEBE-021/2015, se envían recursos por \$732,094 del cual se retuvo el 5% por concepto de comisión en base a las atribuciones conferidas según decreto de creación del SAEBE.

Sistema Estatal de Evaluación
Notas a los Estados Financieros
Servicio de Administración y Enajenación de Bienes de Entidades del Gobierno del Estado de Sonora
Al 30 de Junio de 2016
(PESOS)

Trimestre: Segundo 2016

B) Notas al Estado de Actividades**1. Ingresos de Gestión**

Este rubro se integraba de la siguiente manera al 30 de junio de 2016 y 30 de junio de 2015:

	<u>2016</u>	<u>2015</u>
Subsidios y subvenciones	\$ 1,443,721.71	\$ 1,955,684.28
Ingresos por ventas de bienes y servicios de organismos descentralizados		36,654.71
Ingresos financieros	1,072.52	3,768.94
Otros ingresos y beneficios varios	0.11	
	<u>\$ 1,444,798.34</u>	<u>\$ 1,996,107.93</u>

2. Gastos y Otras Pérdidas

Este rubro se integraba de la siguiente manera al 30 de junio de 2016:

	<u>2015</u>	<u>%</u>
Servicios personales	\$1,291,247.60	82%
Materiales y suministros	50,798.32	3%
Servicios generales	221,835.58	14%
Estimaciones, Depreciaciones, Deterioros, Obsolescencia y Amortizaciones	11,352.00	1%
Total gastos y otras pérdidas	<u>\$ 1,575,233.50</u>	

Los servicios personales corresponden al 82% del total de gastos y otras pérdidas de la Entidad, con una plantilla de 8 empleados (3 de base y 5 de confianza). Asimismo los servicios generales corresponden al 14% del total de gastos y otras pérdidas, siendo la partida de Arrendamiento de Edificios la que ocupó el 57% del total de Servicios Generales, por la renta de las oficinas del SAEBE ubicadas en Marsella 75M Col. Las Palmas y Bodega ubicada en la colonia "Y" Griega.

C) Notas al Estado de Flujos de Efectivo**1. Efectivo y equivalentes**

El análisis de los saldos inicial y final que figuran en la última parte del Estado de Flujo de Efectivo en la cuenta de efectivo y equivalentes es como sigue:

	<u>2016</u>	<u>2015</u>
Efectivo en Bancos - Tesorería	\$ 270,002.21	\$ 370,758.06
Inversiones temporales (hasta 3 meses)	238,406.99	
Depósitos de fondos de terceros en garantía	15,000.00	
Fondo fijo de caja	5,000.00	5,000.00
Total de Efectivo y Equivalentes	<u>\$ 528,409.20</u>	<u>\$ 375,758.06</u>

Sistema Estatal de Evaluación
Notas a los Estados Financieros
Servicio de Administración y Enajenación de Bienes de Entidades del Gobierno del Estado de Sonora
Al 30 de Junio de 2016
(PESOS)

Trimestre: Segundo 2016

2. Conciliación de los Flujos de Efectivo Netos de las Actividades de Operación y la cuenta de Ahorro/Desahorro antes de Rubros Extraordinarios

	<u>2016</u>	<u>2015</u>
Ahorro/Desahorro antes de rubros Extraordinarios	\$ (130,435.16)	\$ (3,020,688.52)
<u>Movimientos de partidas (o rubros) que no afectan al efectivo</u>		
Incremento de derechos de recibir efectivo o equivalentes	(49,662.91)	
Incremento de cuentas por pagar a corto plazo	205,090.22	
Depreciación	9,477.00	33,401.16
Amortización	1,875.00	3,920.40
Estimación para cuenta incobrables		3,192,695.75
Flujos netos por actividades de operación	<u>\$ 36,344.15</u>	<u>\$ 209,328.79</u>

D) Notas al Estado de Variación en la Hacienda Pública

Durante el ejercicio 2015 el patrimonio neto fue afectado en \$5,743.99, el cual fue una disminución de capital por recuperación de créditos y enajenación de bienes en dación de pago provenientes de cartera y bienes en dación de pago del FEPPMU, los cuales se van disminuyendo del patrimonio contribuido y registrado un ingreso del 5% y un 95% en "Recuperación de activos a transferir a FNS" (pasivo).

- Notas de Memoria (Cuentas de Orden)

1. Cuentas de orden contables

Este rubro se integraba de la siguiente manera al 30 de junio de 2016 y 31 de diciembre de 2015:

	<u>2016</u>	<u>2015</u>
Cartera vencida Gestión Legislativa FEPPMU	\$ 2,027,111.07	\$ 2,027,111.07
Bienes bajo contrato de comodato – Secretaría de Economía	53,700.60	53,700.60
Mobiliario y equipo	25,203.40	25,203.40
Equipo de cómputo	20,155.00	20,155.00
Otros equipos	6,723.36	6,723.36
Otros Mobiliarios y equipo de administración	2,218.40	3,758.80
	2,135,111.83	2,136,652.23
Estimación de cuentas incobrables	(2,027,111.07)	(2,027,111.07)
	<u>\$ 108,000.76</u>	<u>\$ 109,541.16</u>

En el mes de febrero de 2015, se crea la estimación de cuentas incobrables por \$2,027,111.07 por la cartera vencida proveniente de créditos otorgados por la Gestión Legislativa de la cartera FEPPMU, en base a la calificación obtenida por cada uno de los créditos activos bajo los parámetros y bases autorizadas por el Comité de Recuperación de Cartera y Enajenación de Bienes del SAEBE.

Sistema Estatal de Evaluación
Notas a los Estados Financieros
Servicio de Administración y Enajenación de Bienes de Entidades del Gobierno del Estado de Sonora
Al 30 de Junio de 2016
(PESOS)

Trimestre: Segundo 2016

2. Cuentas de orden presupuestarias

Este rubro se integraba de la siguiente manera al 30 de junio de 2016 y 31 de diciembre de 2015:

	<u>2016</u>	<u>2015</u>
Ley de ingresos estimada	\$ 3,906,288.00	\$ 4,516,116.00
Ley de ingresos por ejecutar	2,462,566.29	752,779.19
Modificaciones a la ley de ingresos estimada	1,076.52	32,589.07
Ley de ingresos devengada	1,444,798.23	3,795,925.88
Ley de ingresos recaudada	1,444,798.23	3,795,925.88
Presupuesto de egresos aprobado	\$ 3,906,288.00	\$ 4,516,116.00
Presupuesto de egresos por ejercer	2,342,406.50	907,058.04
Presupuesto de egresos modificado	1,076.52	32,589.07
Presupuesto de egresos comprometido	1,563,881.50	3,641,647.03
Presupuesto de egresos devengado	1,563,881.50	3,641,647.03
Presupuesto de egresos ejercido	1,421,242.54	3,636,304.43
Presupuesto de egresos pagado	1,421,242.54	3,636,304.43

- Notas de Gestión Administrativa**1. Introducción**

Los Estados Financieros se conforman con la información resultante de las operaciones derivadas de: la recaudación de los ingresos presupuestarios; el ejercicio del gasto público; el manejo y custodia de los recursos propiedad de la Entidad o a su cuidado; así como todas aquellas operaciones contables que modifiquen el Patrimonio.

2. Panorama Económico y Financiero

La inflación mensual en México al 30 de junio de 2016 y al 31 de diciembre de 2015 fue de 2.54% y 2.13%, respectivamente; por lo tanto, el entorno económico califica como no inflacionario en el mes.

3. Autorización e Historia

El Servicio de Administración y Enajenación de Bienes de Entidades del Gobierno del Estado (SAEBE) se creó por decreto del Ejecutivo como un Organismo Público Descentralizado, sectorizado a la Secretaría de Hacienda, con personalidad jurídica y patrimonio propios, que tiene por objeto promover ante la dependencia coordinadora de sector respectiva la disolución, liquidación o extinción de las entidades de la Administración Pública Paraestatal y, en su caso, instrumentar estos procesos previa determinación del Gobierno del Estado.

Publicado en el Boletín Oficial del Gobierno del Estado de Sonora N°. 36, Sección I, de fecha 1 de noviembre de 2007, y Decreto que lo Reforma, Adiciona y Deroga publicado en el Boletín Oficial del Gobierno del Estado de Sonora N°. 45, Sección II, de fecha 2 de diciembre de 2010, así como Decreto que reforma diversas disposiciones del Decreto que crea al SAEBE, publicado en el Boletín Oficial del Gobierno del Estado de Sonora N°. 44, Sección I, de fecha 2 de junio de 2011.

4. Organización y Objeto Social

a) **Objeto social:** Promover ante la dependencia coordinadora de sector respectiva la disolución, liquidación o extinción de las entidades de la Administración Pública Paraestatal y, en su caso, instrumentar estos procesos previa determinación del Gobernador del Estado, en los términos previstos en la Ley Orgánica del Poder Ejecutivo del Estado de Sonora, cuando hayan cumplido o dejen de cumplir con el objeto para el que fueron creadas, su funcionamiento no responda a las estrategias y orientaciones del Plan Estatal de Desarrollo y de los programas derivados de éste, o su operación no resulte conveniente para la economía estatal o el interés público.

b) **Principales actividades:**

- Fungir como agente liquidador de las entidades y realizar los actos necesarios para tal fin.

Sistema Estatal de Evaluación
Notas a los Estados Financieros
Servicio de Administración y Enajenación de Bienes de Entidades del Gobierno del Estado de Sonora
Al 30 de Junio de 2016
(PESOS)

Trimestre: Segundo 2016

- Recibir, administrar y enajenar los bienes, derechos, valores y demás activos que le transfieran las entidades que se encuentren en proceso de disolución, liquidación o extinción.
 - Obtener y administrar los recursos, bienes, derechos, títulos, valores y demás cosas que se encuentren en el comercio, por cuenta de las entidades.
 - Pagar, liquidar y extinguir las obligaciones a cargo de dichas entidades.
 - Invertir los recursos financieros disponibles en su patrimonio en los instrumentos y valores que produzcan el más alto rendimiento y liquidez posible.
 - Obtener, administrar y destinar los productos y rendimientos que se obtengan con motivo de la administración y enajenación de los bienes y demás activos que se le transfieran.
 - Vigilar que se presenten los anteproyectos de leyes o decretos respectivos que fijen la forma y términos de la extinción y liquidación de las entidades, de acuerdo a las formalidad para su creación
- c) Ejercicio fiscal: 2016
- d) Régimen jurídico: organismo público descentralizado sectorizado a la Secretaría de Hacienda, con personalidad jurídica y patrimonio propios
- e) Consideraciones fiscales del ente:
 La Entidad se encuentra registrada como Administración pública estatal en general, contando con las siguientes obligaciones:
- Presentar la declaración y pago provisional mensual de retenciones de Impuesto Sobre la Renta (ISR) por sueldos y salarios.
 - Presentar la declaración anual de Impuesto Sobre la Renta (ISR) donde informen sobre los pagos y retenciones de servicios profesionales.
 - Presentar la declaración anual de Impuesto Sobre la Renta (ISR) donde se informe sobre las retenciones efectuadas por pagos de rentas de bienes inmuebles.
 - Presentar la declaración anual donde se informe sobre las retenciones de los trabajadores que recibieron sueldos y salarios y trabajadores asimilados a salarios.
 - Presentar la declaración y pago provisional mensual de Impuesto Sobre la Renta (ISR) por las retenciones realizadas a los trabajadores asimilados a salarios.
 - Presentar la declaración informativa anual de Subsidio para el Empleo.
 - Presentar la declaración y pago provisional mensual de Impuesto Sobre la Renta (ISR) por las retenciones realizadas por servicios profesionales.
 - Presentar la declaración Informativa mensual de Proveedores por tasas de IVA y de IEPS.
 - Presentar la declaración y pago provisional mensual de las retenciones de Impuesto Sobre la Renta (ISR) realizadas por el pago de rentas de bienes inmuebles.
- f) Estructura organizacional básica: La estructura organizacional básica se contempla en el artículo 9° del Decreto de creación del SAEBE publicado el 1 de noviembre de 2007 en el Boletín Oficial del Gobierno del Estado de Sonora N°. 36, Sección I.

5. Bases de preparación de los Estados Financieros

Los Estados Financieros se han elaborado observando las normas emitidas por el Consejo Nacional de Armonización Contable en el Manual de Contabilidad Gubernamental y las disposiciones legales aplicables.

El reconocimiento, valuación y revaluación, se realizó considerando que todos los eventos que afecten económicamente al ente público deben ser cuantificados en términos monetarios y se registrarán al costo histórico o al valor económico más objetivo registrándose en moneda nacional.

Los estados financieros fueron preparados en apega a los Postulados Básicos de Contabilidad Gubernamental emitidos por el Consejo Nacional de Armonización Contable.

6. Políticas de Contabilidad Significativas

- a) Actualización: En los últimos años no se han aplicado factores de actualización; sin embargo, para efectos de venta, desincorporación o por el financiamiento de responsabilidades derivadas de pérdidas o destrucción de activos físicos, cuando el valor histórico en libros sea diferente al costo de recuperación o de reposición, la diferencia se registra como un resultado de ingreso o de gasto según corresponda.
- b) Operaciones en el extranjero: La Entidad no realiza operaciones en el extranjero.
- c) Método de valuación de la inversión en acciones de Compañías subsidiarias y no consolidadas y asociadas: La Entidad no cuenta con inversiones en acciones en compañías subsidiarias, no consolidadas y asociadas.

Sistema Estatal de Evaluación
Notas a los Estados Financieros
Servicio de Administración y Enajenación de Bienes de Entidades del Gobierno del Estado de Sonora
Al 30 de Junio de 2016
(PESOS)

Trimestre: Segundo 2016

- d) Sistema y método de valuación de inventarios y costo de lo vendido: La Entidad no cuenta con inventarios, por lo tanto no maneja un sistema y método de valuación de los mismos.
- e) Beneficios a Empleados: No se registran Pasivos Laborales, ya que estas obligaciones son absorbidas por el Instituto de Seguridad y Servicios Sociales de los Trabajadores del Estado de Sonora (ISSSTESON), de conformidad con la Ley No. 40 del Servicio Civil y la Ley del Instituto de Seguridad y Servicios Sociales de los Trabajadores del Estado de Sonora
- f) Provisiones: No se registran provisiones en la Entidad.
- g) Reservas: No se registran reservas en la Entidad.
- h) Cambios en políticas contables: En la Entidad no se han registrado cambios significativos en la política contable.
- i) Reclasificaciones: En la Entidad no se han registrado reclasificaciones.
- j) Depuraciones y cancelación de saldos: En la Entidad no tiene saldos por depurar y/o cancelar.

7. Posición en Moneda extranjera y protección por riesgos cambiarios

La Entidad no cuenta con cuentas de cheques, inversiones, pasivos, entre otros, en moneda extranjera.

8. Reporte Analítico de Activo

- a) Vida útil o porcentaje de depreciación, deterioro o amortización utilizado por los diferentes tipos de activos. En las Reglas Específicas del Registro y Valoración del Patrimonio emitidas por el Consejo Nacional de Armonización Contable, se definió como vida útil de un activo, al período durante el que se espera utilizar el activo por parte del ente público. Con base en estas reglas, la Entidad determinó que sus bienes tiene una vida útil, por lo cual éstos se deprecian.
- b) Cambios en el porcentaje de depreciación o valor residual de los activos. La Entidad no tiene cambios en los porcentajes, según las Reglas Específicas del Registro y Valoración del Patrimonio emitidas por el CONAC.
- c) Importe de gastos de capitalización en el ejercicio. No se realizaron gastos de capitalización en este ejercicio.
- d) Riesgos por tipo de cambio o por tipo de interés de inversiones financieras. No se cuenta con inversiones financieras en moneda extranjera.

9. Fideicomisos, Mandatos y Análogos

No cuenta la Entidad con Fideicomisos, Mandatos y Análogos al 30 de junio de 2016.

10. Reporte de recaudación

- a) Análisis del comportamiento de la recaudación: Los Ingresos obtenidos fueron de \$1,444,798.23, que se integran por Transferencias, Asignaciones, Subsidios y Otras Ayudas y Productos de Tipo Corriente.

b) Información sobre la Deuda y el Reporte Analítico de la Deuda

La Entidad no cuenta con Deuda Pública, solamente mantiene saldo con proveedores a corto plazo por \$861.00, los cuales son pagaderos en el ejercicio 2016.

11. Calificaciones otorgadas

La Entidad no cuenta con calificaciones otorgadas al 30 de junio de 2016.

12. Proceso de Mejora

La Entidad se sometió a lo dispuesto en el Acuerdo por el que se emiten las Medidas y Lineamientos de Reducción, Eficiencia y Transparencia del Gasto Público del Estado de Sonora del 6 de Mayo de 2013, el cual promueve el uso eficiente y eficaz de los recursos públicos de las Dependencias y Entidades, propiciando un aprovechamiento óptimo y racional del gasto administrativo, y a su vez, el cumplimiento de los objetivos y metas previstos en cada uno de los programas de gobierno, estableciendo disposiciones para el ejercicio del gasto, sujetos a criterios de racionalidad, austeridad y disciplina presupuestal.

13. Información por segmentos

La Entidad no informa por segmentos debido a que su actividad es apoyar al proceso presupuestario y mejora de la eficiencia institucional en asuntos hacendarios, como agente liquidador de entidades en proceso de extinción.

14. Eventos posteriores al cierre

No hay eventos posteriores al cierre que afecten significativamente los estados financieros al 30 de junio de 2016.

Sistema Estatal de Evaluación
Notas a los Estados Financieros
Servicio de Administración y Enajenación de Bienes de Entidades del Gobierno del Estado de Sonora
Al 30 de Junio de 2016
(PESOS)

Trimestre: Segundo 2016

15. Partes relacionadas

No existen Partes Relacionadas que pudieran ejercer influencia significativa sobre la toma de decisiones financieras y operativas.

16. Responsabilidad sobre la Presentación Razonable de la Información contable

Bajo protesta de decir verdad declaramos que los Estados Financieros y sus notas, son razonablemente correctos y son responsabilidad del emisor

José Manuel Maldonado Maciel
Director de Contabilidad y Finanzas

Eduardo Alberto Ruiz Félix
Subdirector de Operación y Contabilidad

Sistema Estatal de Evaluación
Estado Analítico de Ingresos
Servicio de Administración y Enajenación de Bienes de Entidades del Gobierno del Estado de Sonora
Del 01 de Enero al 30 de Junio de 2016

(PESOS)

tre: Segundo 2016

Rubros de los Ingresos	Ingresos Estimado Original Anual (1)	Ampliaciones y Reducciones (+ ó -) (2)	Ingresos Modificado Anual (3= 1 +2)	Ingresos Devengado Acumulado (4)	Ingresos Recaudado Acumulado (5)	Diferencia (6= 5 - 1)
Impuestos	0	0	0	0	0	0
Cuotas y Aportaciones de Seguridad Social	0	0	0	0	0	0
Contribuciones de Mejoras	0	0	0	0	0	0
Derechos	0	0	0	0	0	0
Productos	0	1,077	1,077	1,077	1,077	1,077
Corriente	0	1,077	1,077	1,077	1,077	1,077
Capital	0	0	0	0	0	0
Aprovechamientos	0	0	0	0	0	0
Corriente	0	0	0	0	0	0
Capital	0	0	0	0	0	0
Ingresos por Ventas de Bienes y Servicios	42,000	0	42,000	0	0	-42,000
Participaciones y Aportaciones	0	0	0	0	0	0
Transferencias, Asignaciones, Subsidios y Otras Ayudas FEDERALES	0	0	0	0	0	0
Transferencias, Asignaciones, Subsidios y Otras Ayudas ESTATALES	3,864,288	0	3,864,288	1,443,722	1,443,722	-2,420,566
Ingresos Derivados de Financiamientos	0	0	0	0	0	0
Total	3,906,288	1,077	3,907,365	1,444,798	1,444,798	-2,461,490
					Ingresos Excedentes 1	

Estado Analítico de Ingresos	Ingresos Estimado Original Anual	Ampliaciones y Reducciones (+ ó -)	Ingresos Modificado Anual (3= 1 +2)	Ingresos Devengado Acumulado (4)	Ingresos Recaudado Acumulado (5)	Diferencia (6= 5 - 1)
Por Fuente de Financiamiento	(1)	(2)	(3= 1 +2)	(4)	(5)	(6= 5 - 1)
Ingresos del Gobierno	0	1,077	1,077	1,077	1,077	1,077
Impuestos	0	0	0	0	0	0
Contribuciones de Mejoras	0	0	0	0	0	0
Derechos	0	0	0	0	0	0
Productos	0	1,077	1,077	1,077	1,077	1,077
Corriente	0	1,077	1,077	1,077	1,077	1,077
Capital	0	0	0	0	0	0
Aprovechamientos	0	0	0	0	0	0
Corriente	0	0	0	0	0	0
Capital	0	0	0	0	0	0
Participaciones y Aportaciones	0	0	0	0	0	0
Transferencias, Asignaciones, Subsidios y Otras Ayudas	0	0	0	0	0	0
Ingresos de Organismos y Empresas	3,906,288	0	3,906,288	1,443,722	1,443,722	-2,462,566
Cuotas y aportaciones de Seguridad Social	0	0	0	0	0	0
Ingresos por ventas de Bienes y Servicios	42,000	0	42,000	0	0	-42,000
Transferencias, Asignaciones, Subsidios y Otras Ayudas, FEDERALES	0	0	0	0	0	0
Transferencias, Asignaciones, Subsidios y Otras Ayudas, ESTATALES	3,864,288	0	3,864,288	1,443,722	1,443,722	-2,420,566
Ingresos derivados de Financiamiento	0	0	0	0	0	0
Ingresos Derivados de Financiamientos	0	0	0	0	0	0
Total	3,906,288	1,077	3,907,365	1,444,798	1,444,798	-2,461,490
					Ingresos Excedentes 1	

Sistema Estatal de Evaluación
 Conciliación entre los Ingresos Presupuestarios y Contables
 Servicio de Administración y Enajenación de Bienes de Entidades del Gobierno del Estado de Sonora
 Al 30 de Junio de 2016

(PESOS)

TRIMESTRE: Segundo 2016

1. Ingresos Presupuestarios		1,444,798.23
(MAS)		
2. Ingresos contables no presupuestarios		0.11
Incremento por variación de inventarios	-	
Disminución del exceso de estimaciones por pérdida o deterioro u obsolescencia	-	
Disminución del exceso de provisiones	-	
Otros Ingresos y beneficios varios	0.11	
Otros Ingresos contables no presupuestarios	-	
(MENOS)		
3. Ingresos presupuestarios no contables		0.00
Productos de capital	-	
Aprovechamientos de capital	-	
Ingresos derivados de financiamientos	-	
Otros Ingresos presupuestarios no contables	-	
4. Ingresos Contables (4= 1 + 2 - 3)		1,444,798.34

Sistema Estatal de Evaluación
Estado Analítico del Ejercicio Presupuesto de Egresos
Clasificación por Objeto del Gasto (Capítulo y Concepto)
Servicio de Administración y Enajenación de Bienes de Entidades del Gobierno del Estado de Sonora
Del 01 de Enero al 30 de Junio de 2016

Ejercicio del Presupuesto por Capítulo del Gasto	(PESOS)				TRIMESTRE: Segundo 2016	
	Egresos Aprobado Anual	Ampliaciones/ (Reducciones)	Egresos Modificado Anual	Egresos Devengado Acumulado	Egresos Pagado Acumulado	Subejercicio
	(1)	(2)	(3=1+2)	(4)	(5)	(6 = 3 - 4)
Servicios Personales	2,983,680	0	2,983,680	1,291,248	1,148,609	1,692,432
Remuneraciones al Personal de Carácter Permanente	2,241,068	0	2,241,068	991,490	991,490	1,249,577
Remuneraciones al Personal de Carácter Transitorio	0	0	0	0	0	0
Remuneraciones Adicionales y Especiales	49,814	0	49,814	13,629	13,629	36,185
Seguridad Social	692,798	0	692,798	286,128	143,489	406,670
Otras Prestaciones Sociales y Económicas	0	0	0	0	0	0
Previsiones	0	0	0	0	0	0
Pago de Estímulos a Servidores Públicos	0	0	0	0	0	0
Materiales y Suministros	165,288	1,077	166,365	50,798	50,798	115,566
Materiales de Administración, Emisión de Documentos y Artículos Oficiales	59,354	730	60,084	17,149	17,149	42,935
Alimentos y Utensilios	6,560	0	6,560	3,482	3,482	3,078
Materias Primas y Materiales de Producción y Comercialización	0	0	0	0	0	0
Materiales y Artículos de Construcción y de Reparación	300	106	406	406	406	0
Productos Químicos, Farmacéuticos y de Laboratorio	1,200	0	1,200	309	309	892
Combustibles, Lubricantes y Aditivos	42,900	63	42,963	23,633	23,633	19,330
Vestuario, Blancos, Prendas de Protección y Artículos Deportivos	0	178	178	178	178	0
Materiales y Suministros Para Seguridad	0	0	0	0	0	0
Herramientas, Refacciones y Accesorios Menores	54,974	0	54,974	5,642	5,642	49,332
Servicios Generales	757,320	0	757,320	221,836	221,836	535,484
Servicios Básicos	60,200	0	60,200	15,977	15,977	44,223
Servicios de Arrendamiento	342,000	0	342,000	132,207	132,207	209,793
Servicios Profesionales, Científicos, Técnicos y Otros Servicios	61,000	0	61,000	732	732	60,268
Servicios Financieros, Bancarios y Comerciales	155,800	0	155,800	21,226	21,226	134,574
Servicios de Instalación, Reparación, Mantenimiento y Conservación	88,100	0	88,100	31,508	31,508	56,592
Servicios de Comunicación Social y Publicidad.	0	0	0	0	0	0
Servicios de Traslado y Viáticos	17,500	0	17,500	600	600	16,900
Servicios Oficiales	0	0	0	0	0	0

Ejercicio del Presupuesto por Capítulo del Gasto	Egresos Aprobado Anual (1)	Ampliaciones/ (Reducciones) (2)	Egresos Modificado Anual (3=1+2)	Egresos Devengado Acumulado (4)	Egresos Pagado Acumulado (5)	Subejercicio (6 = 3 - 4)
Otros Servicios Generales	32,720	0	32,720	19,585	19,585	13,135
Transferencias, Asignaciones, Subsidios y Otras Ayudas	0	0	0	0	0	0
Transferencias Internas y Asignaciones al Sector Público	0	0	0	0	0	0
Transferencias al Resto del Sector Público	0	0	0	0	0	0
Subsidios y Subvenciones	0	0	0	0	0	0
Ayudas Sociales	0	0	0	0	0	0
Pensiones y Jubilaciones	0	0	0	0	0	0
Transferencias a Fideicomisos, Mandatos y Otros Análogos	0	0	0	0	0	0
Transferencias a la Seguridad Social	0	0	0	0	0	0
Donativos	0	0	0	0	0	0
Transferencias al Exterior	0	0	0	0	0	0
Bienes Muebles, Inmuebles e Intangibles	0	0	0	0	0	0
Mobiliario y Equipo de Administración	0	0	0	0	0	0
Mobiliario y Equipo Educacional y Recreativo	0	0	0	0	0	0
Equipo e Instrumental Médico y de Laboratorio	0	0	0	0	0	0
Vehículos y Equipo de Transporte	0	0	0	0	0	0
Equipo de Defensa y Seguridad	0	0	0	0	0	0
Maquinaria, Otros Equipos y Herramientas	0	0	0	0	0	0
Activos Biológicos	0	0	0	0	0	0
Bienes Inmuebles	0	0	0	0	0	0
Activos Intangibles	0	0	0	0	0	0
Inversión Pública	0	0	0	0	0	0
Obra Pública en Bienes de Dominio Público	0	0	0	0	0	0
Obra Pública en Bienes Propios	0	0	0	0	0	0
Proyectos Productivos y Acciones de Fomento	0	0	0	0	0	0
Inversiones Financieras y Otras Provisiones	0	0	0	0	0	0
Inversiones Para el Fomento de Actividades Productivas.	0	0	0	0	0	0
Acciones y Participaciones de Capital	0	0	0	0	0	0

Ejercicio del Presupuesto por Capítulo del Gasto	Egresos Aprobado Anual (1)	Ampliaciones/ (Reducciones) (2)	Egresos Modificado Anual (3=1+2)	Egresos Devengado Acumulado (4)	Egresos Pagado Acumulado (5)	Subejercicio (6 = 3 - 4)
Compra de Títulos y Valores	0	0	0	0	0	0
Concesión de Préstamos	0	0	0	0	0	0
Inversiones en Fideicomisos, Mandatos y Otros Análogos	0	0	0	0	0	0
Otras Inversiones Financieras	0	0	0	0	0	0
Provisiones para Contingencias y Otras Erogaciones Especiales	0	0	0	0	0	0
Participaciones y Aportaciones	0	0	0	0	0	0
Participaciones	0	0	0	0	0	0
Aportaciones	0	0	0	0	0	0
Convenios	0	0	0	0	0	0
Deuda Pública	0	0	0	0	0	0
Amortización de la Deuda Pública	0	0	0	0	0	0
Intereses de la Deuda Pública	0	0	0	0	0	0
Comisiones de la Deuda Pública	0	0	0	0	0	0
Gastos de la Deuda Pública	0	0	0	0	0	0
Costo por Coberturas	0	0	0	0	0	0
Apoyos Financieros	0	0	0	0	0	0
Adeudos de Ejercicios Fiscales Anteriores (Adefas)	0	0	0	0	0	0
Total del Gasto	3,906,288	1,077	3,907,365	1,563,882	1,421,243	2,343,483

Sistema Estatal de Evaluación
Estado Analítico del Ejercicio Presupuesto de Egresos
Clasificación Económica (por Tipo de Gasto)
Servicio de Administración y Enajenación de Bienes de Entidades del Gobierno del Estado de Sonora
Del 01 de Enero al 30 de Junio de 2016

(PESOS)

TRIMESTRE:

Segundo 2016

Concepto	Egresos Aprobado Anual (1)	Ampliaciones/ (Reducciones) (2)	Egresos Modificado Anual (3=1+2)	Egresos Devengado Acumulado (4)	Egresos Pagado Acumulado (5)	Subejercicio (6 = 3 - 4)
Gasto Corriente	3,906,288	1,077	3,907,365	1,563,882	1,421,243	2,343,483
Gasto de Capital	0	0	0	0	0	0
Amortización del la Deuda y Disminución de Pasivos	0	0	0	0	0	0
Pensiones y Jubilaciones	0	0	0	0	0	0
Participaciones	0	0	0	0	0	0
Total del Gasto	3,906,288	1,077	3,907,365	1,563,882	1,421,243	2,343,483

Sistema Estatal de Evaluación
 Estado Analítico del Ejercicio Presupuesto de Egresos
 Clasificación Administrativa (Por Unidad Administrativa)
 Servicio de Administración y Enajenación de Bienes de Entidades del Gobierno del Estado de Sonora
 Del 01 de Enero al 30 de Junio de 2016

Clasificación Administrativa (Por Unidad Administrativa)	(PESOS)					
	Egresos Aprobado Anual (1)	Ampliaciones/ (Reducciones) (2)	Egresos Modificado Anual (3=1+2)	Egresos Devengado Acumulado (4)	Egresos Pagado Acumulado (5)	Subejercicio (6 = 3 - 4)
Coordinación General de Administración y Enajenación de Bienes	650,864	-400	650,464	29,737	29,737	620,726
Dirección de Contabilidad y Finanzas	2,798,212	2,177	2,800,388	1,318,389	1,192,835	1,482,000
Subdirección Jurídica y Recuperación de Cartera	457,212	-700	456,512	215,756	198,670	240,757
...						
...						
...						
...						
Total del Gasto	3,906,288	1,077	3,907,365	1,563,882	1,421,243	2,343,483

Sistema Estatal de Evaluación
Estado Analítico del Ejercicio Presupuesto de Egresos
Clasificación Administrativa (Por Poderes)
Servicio de Administración y Enajenación de Bienes de Entidades del Gobierno del Estado de Sonora
Del 01 de Enero al 30 de Junio de 2016

(PESOS)

TRIMESTRE: Segundo 2016

Clasificación Administrativa (Por Poderes)	Egresos Aprobado Anual (1)	Ampliaciones/ (Reducciones) (2)	Egresos Modificado Anual (3=1+2)	Egresos Devengado Acumulado (4)	Egresos Pagado Acumulado (5)	Subejercicio (6 = 3 - 4)
Poder Ejecutivo	3,906,288	1,077	3,907,365	1,563,882	1,421,243	2,343,483
Poder Legislativo	0	0	0	0	0	0
Poder Judicial	0	0	0	0	0	0
Órganos Autónomos	0	0	0	0	0	0
Total del Gasto	3,906,288	1,077	3,907,365	1,563,882	1,421,243	2,343,483

Sistema Estatal de Evaluación
Estado Analítico del Ejercicio Presupuesto de Egresos
Clasificación Administrativa (Por Tipo de Organismos o Entidad Paraestatal)
Servicio de Administración y Enajenación de Bienes de Entidades del Gobierno del Estado de Sonora
Del 01 de Enero al 30 de Junio de 2016

(PESOS)

TRIMESTRE: Segundo 2016

Concepto	Egresos Aprobado Anual (1)	Ampliaciones/ (Reducciones) (2)	Egresos Modificado Anual (3=1+2)	Egresos Devengado Acumulado (4)	Egresos Pagado Acumulado (5)	Subejercicio (6 = 3 - 4)
Entidades Paraestatales y Fideicomisos No Empresariales y No Financieros	3,906,288	1,077	3,907,365	1,563,882	1,421,243	2,343,483
Instituciones Públicas de la Seguridad Social	0	0	0	0	0	0
Entidades Paraestatales Empresariales No Financieras con Participación Estatal Mayoritaria	0	0	0	0	0	0
Fideicomisos Empresariales No Financieros con Participación Estatal Mayoritaria	0	0	0	0	0	0
Entidades Paraestatales Empresariales Financieras Monetarias con Participación Estatal Mayoritaria	0	0	0	0	0	0
Entidades Paraestatales Empresariales Financieras No Monetarias con Participación Estatal Mayoritaria	0	0	0	0	0	0
Fideicomisos Financieros Públicos con Participación Estatal Mayoritaria	0	0	0	0	0	0
Total del Gasto	3,906,288	1,077	3,907,365	1,563,882	1,421,243	2,343,483

Sistema Estatal de Evaluación
Estado Analítico del Ejercicio Presupuesto de Egresos
Clasificación Funcional (Finalidad y Función)
Servicio de Administración y Enajenación de Bienes de Entidades del Gobierno del Estado de Sonora
Del 01 de Enero al 30 de Junio de 2016

TRIMESTRE: Segundo 2016

Concepto	Egresos Aprobado Anual (1)	Ampliaciones/ (Reducciones) (2)	Egresos Modificado Anual (3=1+2)	Egresos Devengado Acumulado (4)	Egresos Pagado Acumulado (5)	Subejercicio (6 = 3 - 4)
Gobierno	3,906,288	1,077	3,907,365	1,563,882	1,421,243	2,343,483
Legislación	0	0	0	0	0	0
Justicia	0	0	0	0	0	0
Coordinación de la Política de Gobierno	0	0	0	0	0	0
Relaciones Exteriores	0	0	0	0	0	0
Asuntos Financieros y Hacendarios	3,906,288	1,077	3,907,365	1,563,882	1,421,243	2,343,483
Seguridad Nacional	0	0	0	0	0	0
Asuntos de Orden Público y Seguridad Interior	0	0	0	0	0	0
Otros Servicios Generales	0	0	0	0	0	0
Desarrollo Social	0	0	0	0	0	0
Protección Ambiental	0	0	0	0	0	0
Viviendas y Servicios a la Comunidad	0	0	0	0	0	0
Salud	0	0	0	0	0	0
Recreación, Cultura y Otras Manifestaciones Sociales	0	0	0	0	0	0
Educación	0	0	0	0	0	0
Protección Social	0	0	0	0	0	0
Otros Asuntos Sociales	0	0	0	0	0	0
Desarrollo Económico	0	0	0	0	0	0
Asuntos Económicos, Comerciales y Laborales en General	0	0	0	0	0	0
Agropecuaria, Silvicultura, Pesca y Caza	0	0	0	0	0	0
Combustibles y Energía	0	0	0	0	0	0
Minería, Manufacturas y Construcción	0	0	0	0	0	0
Transporte	0	0	0	0	0	0
Comunicaciones	0	0	0	0	0	0
Turismo	0	0	0	0	0	0
Ciencia, Tencología e Innovación	0	0	0	0	0	0
Otras Industrias y Otros Asuntos Económicos	0	0	0	0	0	0
Otras No Clasificadas en funciones anteriores	0	0	0	0	0	0
Transacciones de la Deuda Pública / Costo financiero de la Deuda	0	0	0	0	0	0
Transferencias, Participaciones y Aportaciones entre Diferentes Niveles y Órdenes de gobierno	0	0	0	0	0	0
Saneamiento del Sistema Financiero	0	0	0	0	0	0
Adeudos de ejercicios Fiscales Anteriores	0	0	0	0	0	0
Total del Gasto	3,906,288	1,077	3,907,365	1,563,882	1,421,243	2,343,483

Sistema Estatal de Evaluación
Conciliación entre los Egresos Presupuestarios y los Gastos Contables
Servicio de Administración y Enajenación de Bienes de Entidades del Gobierno del Estado de Sonora
Al 30 de Junio de 2016

TRIMESTRE:

Segundo 2016

1. Total de Egresos Presupuestarios		1,563,881.50
(MENOS)		
2. Egresos Presupuestarios no contables		0.00
Mobiliario y equipo de administración	0	
Mobiliario y equipo educacional y recreativo	0	
Equipo e instrumental médico y de laboratorio	0	
Vehículos y equipo de transporte	0	
Equipo de defensa y seguridad	0	
Maquinaria, otros equipos y herramientas	0	
Archivos biológicos	0	
Bienes inmuebles	0	
Activos intangibles	0	
Obra pública en bienes propios	0	
Acciones y participaciones de capital	0	
Compra de títulos y valores	0	
Inversiones en fideicomisos, mandatos y otros análogos	0	
Provisiones para contingencias y otras erogaciones especiales	0	
Armonización de la deuda pública	0	
Adeudos de ejercicios fiscales anteriores (ADEFAS)	0	
Otros Egresos Presupuestales No Contables	0	
(MAS)		
3. Gastos contables no presupuestarios		11,352.00
Estimaciones, depreciaciones, deterioros, obsolescencia y amortizaciones	11,352.00	
Provisiones	0	
Disminución de inventarios	0	
Aumento por insuficiencia de estimaciones por pérdida o deterioro u obsolescencia	0	
Aumento por insuficiencia de provisiones	0	
Otros gastos	0	
Otros Gastos Contables No Presupuestales	0	
4. Total de Gasto Contable (4= 1 - 2 + 3)		1,575,233.50

**Sistema Estatal de Evaluación
Estado Analítico del Ejercicio Presupuesto de Egresos
Por Partida del Gasto**

ETCA-II-11-E

Servicio de Administración y Enajenación de Bienes de Entidades del Gobierno del Estado de Sonora
Del 01 de Enero al 30 de Junio de 2016

(PESOS)

TRIMESTRE: Segundo 2016

Ejercicio del Presupuesto por Partida / Descripción	Egresos Aprobado Anual	Ampliaciones/ (Reducciones)	Egresos Modificado Anual	Egresos Devengado Acumulado	Egresos Pagado Acumulado	Subejercicio	% Avance Anual
	(1)	(2)	(3=1+2)	(4)	(5)	(6 = 3 - 4)	(7= 4/3)
1000	Servicios personales						
	2,983,680.00	-	2,983,680.00	1,291,247.60	1,148,608.64	1,692,432.40	43.28%
1100	Remuneraciones al personal de carácter permanente	2,241,067.66	-	2,241,067.66	991,490.45	991,490.45	44.24%
113	Sueldo base al personal permanente	2,241,067.66	-	2,241,067.66	991,490.45	991,490.45	44.24%
11301	Sueldos	622,667.02	-	622,667.02	278,617.73	278,617.73	44.75%
11306	Riesgo laboral	1,296,664.72	-	1,296,664.72	543,259.47	543,259.47	41.90%
11307	Ayuda para habitación	193,041.42	-	193,041.42	101,767.92	101,767.92	52.72%
11310	Ayuda para energía eléctrica	128,694.50	-	128,694.50	67,845.33	67,845.33	52.72%
1300	Remuneraciones adicionales y especiales	49,813.96	-	49,813.96	13,629.06	13,629.06	27.36%
131	Primas por años de servicios efectivos prestados	25,162.96	-	25,162.96	13,629.06	13,629.06	54.16%
13101	Primas por años de servicios efectivos prestados	25,162.96	-	25,162.96	13,629.06	13,629.06	54.16%
132	Primas de vacaciones, dominical y gratificación de fin de	24,651.00	-	24,651.00	-	-	0.00%
13201	Prima de vacaciones y dominical	4,930.20	-	4,930.20	-	-	0.00%
13202	Aguinaldo o gratificación de fin de año	19,720.80	-	19,720.80	-	-	0.00%
1400	Seguridad Social	692,798.38	-	692,798.38	286,128.09	143,489.13	41.30%
141	Aportaciones de seguridad social	278,419.75	-	278,419.75	131,167.34	65,756.24	47.11%
14102	Aportación por seguro de vida al ISSSTESON	112.86	-	112.86	54.72	27.36	48.48%
14103	Aportación por seguro de retiro al ISSSTESON	316.80	-	316.80	159.20	79.04	50.25%
14104	Asignación para préstamos a corto plazo	9,695.80	-	9,695.80	4,427.06	2,220.74	45.66%
14106	Otras prestaciones de seguridad social	48,482.06	-	48,482.06	22,136.93	11,104.55	45.66%
14107	Aportaciones para infraestructura, equipamiento y	19,392.25	-	19,392.25	8,854.49	4,441.67	45.66%
14108	Aportaciones para la atención de enfermedades	45,276.00	-	45,276.00	24,696.00	12,348.00	54.55%
14109	Aportaciones por servicio médico del ISSSTESON	145,448.18	-	145,448.18	66,411.88	33,314.14	45.66%
14110	Asignación para préstamos prendarios	9,695.80	-	9,695.80	4,427.06	2,220.74	45.66%
143	Aportaciones al sistema para el retiro	339,378.66	-	339,378.66	154,960.75	77,732.89	45.66%
14303	Pagas por defunción, pensiones y jubilaciones	339,378.66	-	339,378.66	154,960.75	77,732.89	45.66%
144	Aportaciones para seguros	74,999.97	-	74,999.97	-	-	0.00%
14403	Otras aportaciones de seguros colectivos	74,999.97	-	74,999.97	-	-	0.00%
2000	Materiales y suministros	165,288.00	1,076.52	166,364.52	50,798.32	50,798.32	30.53%
2100	Materiales de administración, emisión de documentos y	59,354.00	730.22	60,084.22	17,149.36	17,149.36	28.54%
211	Materiales, útiles y equipos menores de oficina	19,341.00	105.50	19,235.50	3,509.07	3,509.07	18.24%
21101	Materiales, útiles y equipos menores de oficina	19,341.00	105.50	19,235.50	3,509.07	3,509.07	18.24%
214	Materiales, útiles y equipos menores de tecnologías de la	34,000.00	313.72	34,313.72	12,749.83	12,749.83	37.16%
21401	Materiales y útiles para el procesamiento de equipos y	34,000.00	313.72	34,313.72	12,749.83	12,749.83	37.16%
216	Material de limpieza	6,013.00	-	6,013.00	368.46	368.46	6.13%
21601	Material de limpieza	6,013.00	-	6,013.00	368.46	368.46	6.13%
218	Materiales para el registro e identificación de bienes y	-	522.00	522.00	522.00	522.00	100.00%
21801	Placas, engomados, calcomanías y hologramas	-	522.00	522.00	522.00	522.00	100.00%
2200	Alimentos y utensilios	6,560.00	-	6,560.00	3,481.65	3,481.65	53.07%
221	Productos alimenticios para personas	6,460.00	-	6,460.00	3,390.95	3,390.95	52.49%
22101	Productos alimenticios para el personal en las instalaciones	2,860.00	-	2,860.00	2,349.95	2,349.95	82.17%
22106	Adquisición de agua potable	3,600.00	-	3,600.00	1,041.00	1,041.00	28.92%
223	Utensilios para el servicio de alimentación	100.00	-	100.00	90.70	90.70	90.70%
22301	Utensilios para el servicio de alimentación	100.00	-	100.00	90.70	90.70	90.70%
2400	Materiales y artículos de construcción y de reparación	300.00	105.50	405.50	405.50	405.50	100.00%
246	Material eléctrico y electrónico	300.00	105.50	405.50	405.50	405.50	100.00%
24601	Material eléctrico y electrónico	300.00	105.50	405.50	405.50	405.50	100.00%
2500	Productos químicos, farmacéuticos y de laboratorio	1,200.00	-	1,200.00	308.50	308.50	25.71%
252	Fertilizantes, pesticidas y otros agroquímicos	500.00	-	500.00	235.00	235.00	47.00%
25201	Fertilizantes, pesticidas y otros agroquímicos	500.00	-	500.00	235.00	235.00	47.00%
253	Medicinas y productos farmacéuticos	700.00	-	700.00	73.50	73.50	10.50%
25301	Medicinas y productos farmacéuticos	700.00	-	700.00	73.50	73.50	10.50%
2600	Combustibles, lubricantes y aditivos	42,900.00	62.80	42,962.80	23,632.91	23,632.91	55.01%
261	Combustibles, lubricantes y aditivos	42,900.00	62.80	42,962.80	23,632.91	23,632.91	55.01%
26101	Combustibles	42,000.00	-	42,000.00	22,670.11	22,670.11	53.98%

Ejercicio del Presupuesto por Partida / Descripción		Egresos Aprobado Anual (1)	Ampliaciones/ (Reducciones) (2)	Egresos Modificado Anual (3=1+2)	Egresos Devengado Acumulado (4)	Egresos Pagado Acumulado (5)	Subejercicio (6 = 3 - 4)	% Avance Anual (7= 4/3)
26102	Lubricantes y aditivos	900.00	62.80	962.80	962.80	962.80	-	100.00%
2700	Vestuario, blancos, prendas de protección y artículos	-	178.00	178.00	178.00	178.00	-	100.00%
272	Prendas de seguridad y protección personal	-	178.00	178.00	178.00	178.00	-	100.00%
27201	Prendas de seguridad y protección personal	-	178.00	178.00	178.00	178.00	-	100.00%
2900	Herramientas, refacciones y accesorios menores	54,974.00	-	54,974.00	5,642.40	5,642.40	49,331.60	10.26%
292	Refacciones y Accesorios Menores de Edificios	14,795.00	-	14,795.00	114.50	114.50	14,680.50	0.77%
29201	Refacciones y Accesorios Menores de Edificios	14,795.00	-	14,795.00	114.50	114.50	14,680.50	0.77%
294	Refacciones y accesorios menores de equipo de computo y	14,873.00	-	14,873.00	-	-	14,873.00	0.00%
29401	Refacciones y accesorios menores de equipo de computo y	14,873.00	-	14,873.00	-	-	14,873.00	0.00%
296	Refacciones y accesorios menores de equipo de transporte	25,306.00	-	25,306.00	5,527.90	5,527.90	19,778.10	21.84%
29601	Refacciones y accesorios menores de equipo de transporte	25,306.00	-	25,306.00	5,527.90	5,527.90	19,778.10	21.84%
3000	Servicios generales	757,320.00	-	757,320.00	221,835.58	221,835.58	535,484.42	29.29%
3100	Servicios básicos	60,200.00	-	60,200.00	15,977.40	15,977.40	44,222.60	26.54%
311	Energía eléctrica	24,000.00	-	24,000.00	6,673.64	6,673.64	17,326.36	27.81%
31101	Energía eléctrica	24,000.00	-	24,000.00	6,673.64	6,673.64	17,326.36	27.81%
313	Agua	2,400.00	-	2,400.00	555.76	555.76	1,844.24	23.16%
31301	Agua potable	2,400.00	-	2,400.00	555.76	555.76	1,844.24	23.16%
314	Telefonía tradicional	26,400.00	-	26,400.00	6,405.81	6,405.81	19,994.19	24.26%
31401	Telefonía tradicional	26,400.00	-	26,400.00	6,405.81	6,405.81	19,994.19	24.26%
317	Servicios de acceso a internet, redes y procesamiento de	7,200.00	-	7,200.00	2,342.19	2,342.19	4,857.81	32.53%
31701	Servicios de acceso a internet, redes y procesamiento de	7,200.00	-	7,200.00	2,342.19	2,342.19	4,857.81	32.53%
318	Servicios postales y telegráficos	200.00	-	200.00	-	-	200.00	0.00%
31801	Servicio postal	200.00	-	200.00	-	-	200.00	0.00%
3200	Servicio de arrendamiento	342,000.00	-	342,000.00	132,207.20	132,207.20	209,792.80	38.66%
322	Arrendamiento de Edificios	336,000.00	-	336,000.00	127,207.20	127,207.20	208,792.80	37.86%
32201	Arrendamiento de Edificios	336,000.00	-	336,000.00	127,207.20	127,207.20	208,792.80	37.86%
327	Arrendamiento de activos intangibles	6,000.00	-	6,000.00	5,000.00	5,000.00	1,000.00	83.33%
32701	Patentes, regalías y otros	6,000.00	-	6,000.00	5,000.00	5,000.00	1,000.00	83.33%
3300	Servicios profesionales, científicos, técnicos y otros	61,000.00	-	61,000.00	732.44	732.44	60,267.56	1.20%
331	Servicios legales, de contabilidad, auditorías y relacionados	55,000.00	732.44	54,267.56	-	-	54,267.56	0.00%
33101	Servicios legales, de contabilidad, auditorías y relacionados	55,000.00	732.44	54,267.56	-	-	54,267.56	0.00%
336	Servicios de apoyo administrativo, traducción, fotocopiado	-	732.44	732.44	732.44	732.44	-	100.00%
33603	Impresiones y publicaciones oficiales	-	732.44	732.44	732.44	732.44	-	100.00%
338	Servicios de vigilancia	6,000.00	-	6,000.00	-	-	6,000.00	0.00%
33801	Servicios de vigilancia	6,000.00	-	6,000.00	-	-	6,000.00	0.00%
3400	Servicios financieros, bancarios y comerciales	155,800.00	-	155,800.00	21,225.52	21,225.52	134,574.48	13.62%
341	Servicios financieros y bancarios	24,000.00	-	24,000.00	6,826.60	6,826.60	17,173.40	28.44%
34101	Servicios financieros y bancarios	24,000.00	-	24,000.00	6,826.60	6,826.60	17,173.40	28.44%
342	Servicios de cobranza, investigación crediticia y similar	90,000.00	-	90,000.00	-	-	90,000.00	0.00%
34201	Servicios de cobranza, investigación crediticia y similar	90,000.00	-	90,000.00	-	-	90,000.00	0.00%
345	Seguros de bienes patrimoniales	23,800.00	-	23,800.00	14,398.92	14,398.92	9,401.08	60.50%
34501	Seguros de bienes patrimoniales	23,800.00	-	23,800.00	14,398.92	14,398.92	9,401.08	60.50%
347	Fletes y maniobras	18,000.00	-	18,000.00	-	-	18,000.00	0.00%
34701	Fletes y maniobras	18,000.00	-	18,000.00	-	-	18,000.00	0.00%
3500	Servicios de instalación, reparación, mantenimiento y	88,100.00	-	88,100.00	31,508.02	31,508.02	56,591.98	35.76%
351	Conservación y mantenimiento menor de inmuebles	5,000.00	-	5,000.00	600.30	600.30	4,399.70	12.01%
35101	Mantenimiento y conservación de inmuebles	5,000.00	-	5,000.00	600.30	600.30	4,399.70	12.01%
352	Instalación, reparación y mantenimiento de mobiliario y	1,500.00	-	1,500.00	-	-	1,500.00	0.00%
35201	Mantenimiento y conservación de mobiliario y equipo	1,500.00	-	1,500.00	-	-	1,500.00	0.00%
353	Instalación, reparación y mantenimiento de equipo de	6,000.00	-	6,000.00	-	-	6,000.00	0.00%
35302	Mantenimiento y conservación de bienes informáticos	6,000.00	-	6,000.00	-	-	6,000.00	0.00%
355	Reparación y mantenimiento de equipo de transporte	9,000.00	-	9,000.00	380.00	380.00	8,620.00	4.22%
35501	Mantenimiento de equipo de transporte	9,000.00	-	9,000.00	380.00	380.00	8,620.00	4.22%
357	Instalación, reparación y mantenimiento de maquinaria,	3,000.00	-	3,000.00	-	-	3,000.00	0.00%
35701	Mantenimiento y conservación de maquinaria y equipo	3,000.00	-	3,000.00	-	-	3,000.00	0.00%
358	Servicios de limpieza y manejo de desechos	63,600.00	-	63,600.00	30,527.72	30,527.72	33,072.28	48.00%
35801	Servicios de limpieza y manejo de desechos	63,600.00	-	63,600.00	30,527.72	30,527.72	33,072.28	48.00%
3700	Servicios de traslado y viáticos	17,500.00	-	17,500.00	600.00	600.00	16,900.00	3.43%
375	Viáticos en el país	15,000.00	-	15,000.00	600.00	600.00	14,400.00	4.00%
37501	Viáticos en el país	10,000.00	-	10,000.00	-	-	10,000.00	0.00%
37502	Gastos de camino	5,000.00	-	5,000.00	600.00	600.00	4,400.00	12.00%

Ejercicio del Presupuesto por Partida / Descripción		Egresos Aprobado Anual (1)	Ampliaciones/ (Reducciones) (2)	Egresos Modificado Anual (3=1+2)	Egresos Devengado Acumulado (4)	Egresos Pagado Acumulado (5)	Subejercicio (6 = 3 - 4)	% Avance Anual (7= 4/3)
379	Otros servicios de traslado y hospedaje	2,500.00	-	2,500.00	-	-	2,500.00	0.00%
37901	Cuotas	2,500.00	-	2,500.00	-	-	2,500.00	0.00%
3900	Otros servicios generales	32,720.00	-	32,720.00	19,585.00	19,585.00	13,135.00	59.86%
392	Impuestos y derechos	32,720.00	- 172.00	32,548.00	19,413.00	19,413.00	13,135.00	59.64%
39201	Impuestos y derechos	32,720.00	- 172.00	32,548.00	19,413.00	19,413.00	13,135.00	59.64%
395	Penas, multas, accesorios y actualizaciones	-	172.00	172.00	172.00	172.00	-	100.00%
39501	Penas, multas, accesorios y actualizaciones	-	172.00	172.00	172.00	172.00	-	100.00%
Total del Gasto		3,906,288.00	1,076.52	3,907,364.52	1,563,881.50	1,421,242.54	2,343,483.02	40.02%

 José Manuel Maldonado Maciel
 Director de Contabilidad y Finanzas

 Eduardo Alberto Ruiz Félix
 Subdirector de Operación y Contabilidad

**Sistema Estatal de Evaluación
Endeudamiento Neto**
Servicio de Administración y Enajenación de Bienes de Entidades del Gobierno del Estado de Sonora
Del 01 de Enero al 30 de Junio de 2016

(pesos)

TRIMESTRE: Segundo 2016

Identificación del crédito o Instrumento	Contratación / Colocación	Amortización	Endeudamiento Neto
	A	B	C=A-B
Créditos Bancarios			
1			
2			
3			
4			0.00
5			
6			
7			
8			
9			
10			
Total Créditos Bancarios	0.00	0.00	0.00
Otros Instrumentos de Deuda			
1			
2			
3			
4			
5			
6			
7			
8			
9			
10			
Total Otros Instrumentos de Deuda	0.00	0.00	0.00
TOTAL	0.00	0.00	0.00

"Bajo protesta de decir verdad declaramos que los Estados Financieros y sus Notas, son razonablemente correctos y son responsabilidad del emisor"

Sistema Estatal de Evaluación
Intereses de la Deuda
Servicio de Administración y Enajenación de Bienes de Entidades del Gobierno del Estado de Sonora
Del 01 de Enero al 30 de Junio de 2016
(pesos) TRIMESTRE: Segundo 2016

Identificación del crédito o Instrumento	Devengado	Pagado
Créditos Bancarios		
1		
2		
3		
4		
5		
6		
7		
8		
9		
10		
* NADA QUE INFORMAR EN ESTE APARTADO.		
Total de Intereses Créditos Bancarios	0.00	0.00
Otros Instrumentos de Deuda		
1		
2		
3		
4		
5		
6		
7		
8		
9		
10		
Total Intereses Otros Instrumentos de Deuda	0.00	0.00
TOTAL	0.00	0.00


"Bajo protesta de decir verdad declaramos que los Estados Financieros y sus Notas, son razonablemente correctos y son responsabilidad del emisor"

Sistema Estatal de Evaluación
Gasto Por Categoría Programática
Servicio de Administración y Enajenación de Bienes de Entidades del Gobierno del Estado de Sonora
Del 01 de Enero al 30 de Junio de 2016

(PESOS)

TRIMESTRE: Segundo 2016

Concepto	Egresos Aprobado Anual (1)	Ampliaciones/ (Reducciones) (2)	Egresos Modificado Anual (3=1+2)	Egresos Devengado Anual (4)	Egresos Pagado Anual (5)	Subejercicio (6 = 3 - 4)
Programas						
Subsidios:	0	0	0	0	0	0
Sector Social y Privado o Estados y Municipios	0	0	0	0	0	0
Sujetos a Reglas de Operación	0	0	0	0	0	0
Otros Subsidios	0	0	0	0	0	0
Desempeño de las Funciones:	0	0	0	0	0	0
Prestación de Servicios Públicos	0	0	0	0	0	0
Provisión de Bienes Públicos	0	0	0	0	0	0
Planeación, Seguimiento y Evaluación de Políticas Públicas	0	0	0	0	0	0
Promoción y Fomento	0	0	0	0	0	0
Regulación y Supervisión	0	0	0	0	0	0
Funciones de las Fuerzas Armadas (Unicamente el Gobierno Federal)	0	0	0	0	0	0
Específicos	0	0	0	0	0	0
Proyectos de Inversión	0	0	0	0	0	0
Administrativos y de Apoyos	3,906,288	1,077	3,907,365	1,563,882	1,421,243	2,343,483
Apoyo al Proceso Presupuestario y para Mejorar la Eficiencia Institucional	3,906,288	1,077	3,907,365	1,563,882	1,421,243	2,343,483
Apoyo a la Función Pública y al Mejoramiento de la Gestión	0	0	0	0	0	0
Operaciones Ajenas	0	0	0	0	0	0
Compromisos	0	0	0	0	0	0
Obligaciones de Cumplimiento de Resolución Jurisdiccional	0	0	0	0	0	0
Desastres Naturales	0	0	0	0	0	0
Obligaciones	0	0	0	0	0	0
Pensiones y Jubilaciones	0	0	0	0	0	0
Aportaciones a la Seguridad Social	0	0	0	0	0	0
Aportaciones a Fondos de Estabilización	0	0	0	0	0	0
Aportaciones a Fondos de Inversión y Reestructura de Pensiones	0	0	0	0	0	0
Programas de gasto Federalizado (Gobierno Federal)	0	0	0	0	0	0
Gasto Federalizado	0	0	0	0	0	0
Participaciones a Entidades Federativas y Municipios	0	0	0	0	0	0
Costo Financiero, Deuda o Apoyo a Deudores y Ahorradores de la Banca	0	0	0	0	0	0
Adeudos de Ejercicios Fiscales Anteriores	0	0	0	0	0	0
Total del Gasto	3,906,288	1,077	3,907,365	1,563,882	1,421,243	2,343,483

 <p>ESTADO DE SONORA</p>	GOBIERNO DEL ESTADO DE SONORA FICHA TECNICA PARA SEGUIMIENTO Y EVALUACION DE INDICADORES DE PROYECTOS Y PROCESOS
--	---

NUMERO Y NOMBRE DEL PROGRAMA:		12 - MODERNIZACIÓN ADMINISTRATIVA	
NOMBRE DEL PROCESO:		DISOLUCION O EXTINCIÓN DE LAS ENTIDADES PUBLICAS Y DE EMPRESAS DE PARTICIPACION ESTATAL QUE HAN CUMPLIDO CON EL OBJETO PARA EL QUE FUERON CREADAS	
CLAVE PROGRAMATICA:		21111A192E011515203L	
UNIDAD RESPONSABLE:	SERVICIO DE ADMINISTRACIÓN Y ENAJENACIÓN DE BIENES DE ENTIDADES DEL GOBIERNO DEL ESTADO	UNIDAD EJECUTORA:	SERVICIO DE ADMINISTRACIÓN Y ENAJENACIÓN DE BIENES DE ENTIDADES DEL GOBIERNO DEL ESTADO
OBJETIVO DEL PROCESO:		FOMENTAR LA MEJORA REGULATORIA Y APROVECHAR SU PATRIMONIO SUSCEPTIBLE DE ENAJENACION O AFECTACION EN BENEFICIO DEL MISMO SECTOR PRODUCTIVO.	

DATOS DEL INDICADOR			
NOMBRE INDICADOR:		DISOLUCION DE ENTIDADES QUE DUPLIQUEN ACTIVIDADES O HAYAN CUMPLIDO SU OBJETO.	
UNIDAD DE MEDIDA:	ENTIDAD	TIPO:	PROGRAMÁTICO
RESULTADO ESPERADO:		INCREMENTAR LOS INGRESOS EN BENEFICIO DEL MISMO SECTOR PRODUCTIVO	
FORMULA CALCULO:		NUMERO DE ENTIDADES EXTINTAS/PROGRAMADAS A EXTINGUIR X 100	
INTERPRETACION:		MIDE EL PORCENTAJE DE ENTIDADES EXTINTAS	
DIMENSION DEL INDICADOR:	IMPACTO	SENTIDO:	ASCENDENTE
VALOR:	ACUMULABLE	FRECUENCIA MEDICION:	TRIMESTRAL

AVANCE DEL INDICADOR:				TRIMESTRE			TRIMESTRE 2	SEMAFORO
META ANUAL	AVANCE DEL TRIMESTRE			AVANCE ACUMULADO			AVANCE RESPECTO DE LA META ANUAL	
	PROGRAMADO	ALCANZADO	%	PROGRAMADO	ALCANZADO	%		
3	0	0	100	1	0	0	0	verde
EVALUACIÓN CUALITATIVA				Durante el segundo trimestre de 2016 no se programaron trabajos de extinción.				
PROSPECTIVA				En el trimestre tercero, se espera concluir con los trabajos de extinción del Fondo Sonora para Empresas de Solidaridad (FOSOL), el cual por cuestiones técnicas y administrativas, no se ha concluido durante el primer semestre del ejercicio.				
FACTOR DE COMPARACIÓN				Se cuenta con antecedentes del indicador a partir del ejercicio 2012, el cual inicia operaciones el SAEBE a partir del 01 de junio de 2012. A través de este indicador, se mide el avance de disolución o extinción de entidades que fueron programados en el ejercicio anual, en base a los decretos de extinción emitidos por el ejecutivo estatal. http://transparencia.esonora.gob.mx/Sonora/Transparencia/Poder+Ejecutivo/Entidades/Servicio+de+Administraci%C3%B3n+y+Enajenaci%C3%B3n+de+Bienes+de+Entidades/Metas+y+Objetivos/Programa+Operativo+Anual/Programa+Operativo+Anual.htm				

**SISTEMA ESTATAL DE EVALUACIÓN
PROGRAMA OPERATIVO ANUAL 2016**

ETCA III-15-A
POA - 2016

Unidad Responsable	Servicio de Administración y Enajenación de Bienes de Entidades del Gobierno del Estado de Sonora	Trimestre: 2do.
---------------------------	---	------------------------

Información Programática

Unidad Ejecutora	Eje Rector	Reto	Estrategia	Prog. Estatal	Proceso	Indicador	Descripción	Unidad de Medida	*Frecuencia de medición	Programado					Modificado				Alcanzado				Total Acumulado	% Avance Anual		
										Meta Anual	I TRIM	II TRIM	III TRIM	IV TRIM	I TRIM	II TRIM	III TRIM	IV TRIM	I TRIM	II TRIM	III TRIM	IV TRIM				
2E0	5	1					<p>Servicio de Administración y Enajenación de Bienes de Entidades del Gobierno del Estado</p> <p>Gobierno eficiente, innovador, transparente y con sensibilidad social Establecer mecanismos transparentes y públicos del control del gasto que permita identificar la desviación de recursos o posibles actos de corrupción.</p> <p>Mejorar la confianza ciudadana en el quehacer gubernamental a través de un ejercicio transparente del gasto público.</p> <p>Modernización administrativa</p> <p>Disolución o extinción de las entidades públicas y de empresas de participación estatal que han cumplido con el objeto para el que fueron creadas.</p> <p>Disolución de entidades que dupliquen actividades o hayan cumplido su objeto.</p>	Entidad	Trimestral	3	1	0	1	1	1	0	1	1	0	0					0	0%
						Total de indicadores																				

* En función de la frecuencia de medición se presentará o no la ficha técnica del indicador.

Sistema Estatal de Evaluación
 Gastos por proyectos de Inversión
 Servicio de Administración y Enajenación de Bienes de Entidades del Gobierno del Estado de Sonora
 Del 01 de Enero al 30 de Junio de 2016
 (pesos) TRIMESTRE: Segundo 2016

GASTO DE INVERSION EJERCIDO:

NOMBRE DEL PROYECTO

MONTO EROGADO

ORIGEN DEL RECURSO*

* NADA QUE INFORMAR EN ESTE APARTADO.

"Bajo protesta de decir verdad declaramos que los Estados Financieros y sus Notas, son razonablemente correctos y son responsabilidad del emisor"

*

Se deberán informar con todas las fuentes del recurso.

Ya sean obras con Recurso Federal, Recurso Estatal e Ingresos Propios del ente Público.

**Sistema Estatal de Evaluación
Indicadores de Postura Fiscal**
Servicio de Administración y Enajenación de Bienes de Entidades del Gobierno del Estado de Sonora
Del 01 de Enero al 30 de Junio de 2016
(pesos) TRIMESTRE: Segundo 2016

Concepto	Estimado Original Anual	Devengado	Pagado 3
I. Ingresos Presupuestarios (I= 1 + 2)	3,906,288.00	1,444,798.23	1,444,798.23
1. Ingresos Gobierno del Estado 1	0.00	0.00	0.00
2. Ingresos Sector Paraestatal 1	3,906,288.00	1,444,798.23	1,444,798.23
II. Egresos Presupuestarios (II= 3+4)	3,906,288.00	1,563,881.50	1,421,242.54
3. Egresos del Gobierno de la Entidad Federativa 2	0.00	0.00	0.00
4. Egresos del Sector Paraestatal 2	3,906,288.00	1,563,881.50	1,421,242.54
III. Balance Presupuestario (Superávit o Déficit) (III= I-II)	0.00	-119,083.27	23,555.69
Concepto	Estimado Original Anual	Devengado	Pagado 3
III. Balance Presupuestario (Superávit o Déficit)	0.00	-119,083.27	23,555.69
IV. Interés, Comisiones y Gastos de la Deuda	0.00	0.00	0.00
V. Balance Primario (superávit o Déficit) (V= III-IV)	0.00	-119,083.27	23,555.69
Concepto	Estimado Original Anual	Devengado	Pagado 3
A. Financiamiento	0.00	0.00	0.00
B. Amortización de la Deuda	0.00	0.00	0.00
C. Endeudamiento o Desendeudamiento (C=A-B)	0.00	0.00	0.00

"Bajo protesta de decir verdad declaramos que los Estados Financieros y sus Notas, son razonablemente correctos y son responsabilidad del emisor"

Sistema Estatal de Evaluación
Relación de Cuentas Bancarias Productivas Específicas
Servicio de Administración y Enajenación de Bienes de Entidades del Gobierno del Estado de Sonora
Del 01 de Enero al 30 de Junio de 2016
 (pesos) TRIMESTRE: Segundo 2016

Fondo, Programa o Convenio	Datos de la Cuenta Bancaria	
	Institución Bancaria	Número de Cuenta
1 RECURSO ESTATAL (PAGO DE GASTO OPERATIVO)	BBVA BANCOMER, S.A.	0187718225
2 RECURSOS PROPIOS	BBVA BANCOMER, S.A.	0194320557
3 RECURSO ESTATAL (PAGO DE NOMINA)	BBVA BANCOMER, S.A.	0190078328
4 RECUPERACION DE CARTERA FEPPMU	BANCO MERCANTIL DE NORTE, S.A.	0153528150

Bajo protesta de decir verdad declaramos que los Estados Financieros y sus Notas, son razonablemente correctos y son responsabilidad del emisor

Sistema Estatal de Evaluación
Relación de Bienes Muebles e Inmuebles que Componen su Patrimonio
Servicio de Administración y Enajenación de Bienes de Entidades del Gobierno del Estado de Sonora
Al 30 de Junio de 2016

TRIMESTRE: Segundo
2016

(pesos)

Código	Descripción del Bien	Valor en Libros
<i>BIENES MUEBLES</i>		354,800.38
1	AF-001 MODULO DE RECEPCION	19,696.80
2	AF-002 SOFA RECEPCION 3 PLAZAS	6,948.40
3	AF-003 SOFA RECEPCION 1 PLAZA	3,468.40
4	AF-004 LIBRERO DE PISO CON ENTREPAÑO	4,628.40
5	AF-005 LIBRERO DE PISO CON ENTREPAÑO	4,628.40
6	AF-006 LIBRERO DE PISO CON ENTREPAÑO	4,976.40
7	AF-007 SILLON EJECUTIVO MOELO M75	2,909.28
8	AF-008 SILLON EJECUTIVO MOELO M75	2,909.28
9	AF-009 SILLON EJECUTIVO MOELO M75	2,909.28
10	AF-010 MESA REDONDA DE 1.20 COLOR WENGUE	2,656.40
11	AF-011 MESA DE CONSEJO SEMI OVALADA	5,788.40
12	AF-012 CONJUNTO TIPO SQUADRA MODELO REVSON	5,192.89
13	AF-013 CONJUNTO TIPO SQUADRA MODELO REVSON	5,192.89
14	AF-014 CONJUNTO TIPO SQUADRA MODELO REVSON	5,192.89
15	AF-015 CONJUNTO TIPO SQUADRA MODELO REVSON	5,192.89
16	AF-016 CONJUNTO TIPO SQUADRA MODELO REVSON	5,192.89
17	AF-017 CONJUNTO TIPO SQUADRA MODELO REVSON	5,192.89
18	AF-018 CONJUNTO 7000 SIN LIBRERO COLOR WENGUE	9,616.40
19	AF-019 CONJUNTO 7000 CON LIBRERO, PUERTAS Y PALOMERA	12,528.00
20	AF-020 CONJUNTO 7000 CON LIBRERO, PUERTAS Y PALOMERA	12,528.00
21	AF-021 IMPRESOR HP MULT. LASER COLOR MOD. CM1415FNW N.S. CNJ6D2MQWR	7,534.20
22	AF-022 IMPRESOR HP MULT. LASERJET MONO. MOD M1132 N.S.CNG9D2LR8P	3,828.00
23	AF-023 SERVIDOR HP PROLIANT MOD ML110G7 N.S.ZM220600JL	20,648.00
24	AF-024 HP COMPAQ MOD 6200 SFF C/MONITOR 20" LCD N.S.MXL2140DH0	14,036.00
25	AF-025 HP COMPAQ MOD 6200 SFF C/MONITOR 20" LCD N.S.MXL2140DM3	14,036.00
26	AF-026 HP COMPAQ MOD 6200 SFF C/MONITOR 20" LED N.S.MXL2150SVW	14,036.00

	Código	Descripción del Bien	Valor en Libros
27	AF-027	HP COMPAQ MOD 6200 SFF C/MONITOR 20" LCD N.S.MXL2150SW8	14,036.00
28	AF-028	HP COMPAQ MOD 6200 SFF C/MONITOR 20" LCD N.S.MXL2140DH5	14,036.00
29	AF-029	HP COMPAQ MOD 6200 SFF C/MONITOR 20" LCD N.S.MXL2140DGF	14,036.00
30	AF-030	HP COMPAQ MOD 6200 SFF C/MONITOR 20" LCD N.S.MXL2150SVS	14,036.00
31	AF-031	HP COMPAQ MOD 6200 SFF C/MONITOR 20" LCD N.S.MXL2140DP5	14,616.00
32	AF-032	HP COMPAQ MOD 6200 SFF C/MONITOR 20" LED N.S.MXL1220JW5	14,616.00
33	AF-033	SISTEMA OPERATIVO WINDOWS SERVER STD 64B ESP	11,136.00
34	AF-034	ENFRIADOR DE AGUA MARCA GE CON 2 LLAVES	2,592.60
35	AF-035	UNIDAD DE AIRE ACONDICIONADO MINI-SPLIT MARCA MIDEA CON CAPACIDAD DE ENFRIAMIENTO DE 12,000 BTU (1 TONELADA) PARA CORRIENTE 220 VA. MOD. M-12CRLA N.S.C101364980211627120241	4,599.98
36	AF-036	BOTIQUIN METALICO GRANDE COLOR BLANCO	167.43
37	AF-037	RACK NEGRO DE PARED CON 5 CHAROLAS	4,478.08
38	AF-038	ARCHIVERO HORIZONTAL 4 GAVETAS COLOR NEGRO	2,693.99
39	AF-039	CAMIONETA FORD ECOSPORT MODELO 2005	1.00
40	AF-040	PICK-UP F-150 MODELO 2006	10,804.72
41	AF-041	TARJETA DE EXPANSION INTERNA PARA CONMUTADOR	877.68
42	AF-042	CONMUTADOR MARCA PANASONIC MODELO KX- TES824	569.96
43	AF-043	PATCH PANEL DE 48 PUERTOS MODULAR CAT 5E	887.18
44	AF-044	BUZON ACRILICO TRANSPARENTE CON DISPLAY QUEJAS Y SUG	1,079.08
45	AF-045	EXTINGUIDOR DE POLVO QUIMICO SECO 6 KG	554.73
46	AF-046	SISTEMA AUTOMATIZADO DE CONTABILIDAD GUBERNAMENTAL (SACC)	15,000.00
47	AF-047	ESTANTE C/6 CHAROLAS 45/100 LC22 4 POSTES H2.20 COLOR GRIS	605.40
48	AF-048	ESTANTE C/6 CHAROLAS 45/100 LC22 4 POSTES H2.20 COLOR GRIS	605.40
49	AF-049	ESTANTE C/6 CHAROLAS 45/100 LC22 4 POSTES H2.20 COLOR GRIS	605.40
50	AF-050	ESTANTE METALICO C/6 CHAROLAS 45*/100 CM 4 POSTES DE H=2.20 C1 ACABADO ESMALTADO COLOR GRIS	986.69

Código	Descripción del Bien	Valor en Libros	
51	AF-051	ESTANTE METALICO C/6 CHAROLAS 45*/100 CM 4 POSTES DE H=2.20 C1 ACABADO ESMALTADO COLOR GRIS	986.69
52	AF-052	ESTANTE METALICO C/6 CHAROLAS 45*/100 CM 4 POSTES DE H=2.20 C1 ACABADO ESMALTADO COLOR GRIS	986.69
53	AF-053	ESTANTE METALICO C/6 CHAROLAS 45*/100 CM 4 POSTES DE H=2.20 C1 ACABADO ESMALTADO COLOR GRIS	986.69
54	AF-054	PROYECTOR MODELO S5+ COLOR NEGRO, 2000 LUMENS	3,639.39
55	AF-055	3 ESTANTES METALICOS 220x45x90 P/ARCHI	58.60
56	AF-056	1 ESTANTE METALICO PARA ARCHIVO	3,051.60
57	AF-057	REFRI PHILIPS 8" S:1294133751	1.02
58	AF-058	TSURU NISSAN MODELO 1998	1.00
BIENES INMUEBLES		0	
	TERRENOS	0	
	EDIFICIOS	0	
	Y DEMAS INMUEBLES	0	

"Bajo protesta de decir verdad declaramos que los Estados Financieros y sus Notas, son razonablemente correctos y son responsabilidad del emisor"

Sistema Estatal de Evaluación
 Relación de esquemas bursátiles y de coberturas financieras
 Servicio de Administración y Enajenación de Bienes de Entidades del Gobierno del Estado de Sonora
 Del 01 de Enero al 30 de Junio de 2016
 (pesos) TRIMESTRE: Segundo 2016

Identificación del Instrumento	Colocación	Interés Ganados	Valor Actual
	A	B	C=A+B
1			
2			
3 * NADA QUE INFORMAR EN ESTE APARTADO.			0.00
4			
5			
6			
7			
8			
9			
10			
Total	0.00	0.00	0.00
Otros Instrumentos de Bursatilización			
1			
2			
3			
4			
5			
6			
7			
8			
9			
10			
Total Otros Instrumentos	0.00	0.00	0.00
TOTAL	0.00	0.00	0.00

Sistema Estatal de Evaluación
Análisis de las variaciones Programático-Presupuestal
Servicio de Administración y Enajenación de Bienes de Entidades del Gobierno
Del Estado de Sonora
Al 30 de Junio de 2016
(PESOS)

TRIMESTRE: SEGUNDO 2016

1. Justificación de las Modificaciones al Presupuesto Original e Impacto en Metas.**Variaciones en “Estado Analítico de Ingresos” ETCA-II-10:**

Durante el segundo trimestre del ejercicio 2016, no hubo recuperación de activos por las siguientes razones:

Bienes en dación en pago: Presentan deterioro y obsolescencia, por lo que ha sido difícil su colocación en el mercado.

Cartera de fondos en extinción o liquidación: son créditos en su totalidad en proceso de litigio o judicial, tramitados por abogados externos, con avance procesal tendientes a resoluciones favorables, enfocados a sector con mucha necesidad social.

Asimismo como se puede observar, se reconocen los productos de tipo corriente (intereses sobre cuentas de inversión) por \$1,076.52, los cuales se adicionan al presupuesto de ingresos y egresos, los cuales son resultado de los rendimientos de los recursos invertidos en cuenta de inversión.

Variaciones en Estado Analítico del Ejercicio Presupuesto de Egresos Clasificación por Objeto del Gasto (Capítulo y Concepto) ETCA-II-11:

Como se observa en la plantilla ETCA-II-11, el egreso devengado por los capítulos 1000, 2000, 3000, se ha soportado de la siguiente manera:

- Por los egresos del capítulo 1000 “Servicios personales” \$1,148,609, se ha soportado con subsidio estatal recibido por \$1,003,418, quedando pendiente de recibir por parte del Gobierno del Estado \$145,191, por deducciones al personal por los conceptos de ISR-Salarios, Subsidio al Empleo, ISSSTESON, Ajuste Seguro de Vida, Cuota Sindical y Fonacot del 1 de abril al 30 de Junio de 2016. Asimismo como se puede observar en el formato, por el renglón de Seguridad Social se manifiesta en la columna de “Egresos Pagado Acumulado” \$143,489, derivado a que no han sido otorgadas las órdenes de pago por parte del área de Recursos Humanos del Gobierno del Estado de Sonora por el período del 1 de abril al 30 de junio de 2016.
- Los egresos del capítulo 2000 y 3000 “Materiales y Suministros” y “Servicios generales”, se han realizado con subsidio estatal recibido por \$440,304.00.

Asimismo como se puede observar, se amplía el presupuesto del capítulo 2000 por \$1,076.52, derivado de los productos de tipo corriente (intereses sobre cuentas de inversión) resultado de los rendimientos de los recursos invertidos en cuenta de inversión.

Transferencias presupuestales ETCA-II-11-B1:**Ampliaciones y reducciones en el Estado Analítico del Ejercicio Presupuesto de Egresos por Clasificación Administrativa (Por Unidad Administrativa):**

Como se puede observar en la columna de Ampliaciones y Reducciones de la plantilla ETCA-II-11-B1, denominada “Estado Analítico del Ejercicio Presupuesto de Egresos por Clasificación Administrativa (Por Unidad Administrativa)”, son transferencias presupuestales realizadas dentro de cada uno de los capítulos para dar suficiencia presupuestal al egreso, siendo esta la siguiente:

- Transferencia presupuestal de la cuenta 21101 “Materiales, útiles y equipos menores de oficina” \$21.00 de la unidad administrativa Coordinación General de Administración y Enajenación de Bienes, de la cuenta 24601 “Material eléctrico y electrónico” de la unidad de Dirección de Contabilidad y Finanzas \$233.32 y de la Subdirección Jurídica y Recuperación de Cartera \$33.34, a la cuenta 24601 “Material eléctrico y electrónico” por \$287.66 en el mes de febrero, para dar suficiencia a la adquisición de focos para la oficina de la Coordinación General de Administración y Enajenación de Bienes, ya que los que se tenían carecían de buena iluminación.
- Transferencia entre unidades administrativas de la cuenta 32701 “Patentes, regalías y otros” para dar suficiencia a pago de anualidad del sistema contable SACG en el mes de mayo, siendo estas las siguientes:
 - o Coordinación General de Administración y Enajenación de Bienes \$(666.67)
 - o Dirección de Contabilidad y Finanzas \$1,333.34

Sistema Estatal de Evaluación
Análisis de las variaciones Programático-Presupuestal
Servicio de Administración y Enajenación de Bienes de Entidades del Gobierno
Del Estado de Sonora
Al 30 de Junio de 2016
(PESOS)

TRIMESTRE: SEGUNDO 2016

- Subdirección Jurídica y Recuperación de Cartera \$(666.67)
- Ampliación a la unidad administrativa Dirección de Contabilidad y Finanzas por \$1,076.52, derivado de los productos de tipo corriente (intereses sobre cuentas de inversión) resultado de los rendimientos de los recursos invertidos en cuenta de inversión.

Asimismo como se observa en el formato correspondiente, el avance trimestral de los egresos, tanto devengados como pagados de la Coordinación General de Administración y Enajenación de Bienes, son menores a las demás unidades administrativas, debido a que no se ha formalizado el alta de la plaza vacante por cuestiones administrativas, que se da a través del nombramiento de la persona a cubrir la plaza, la cual por ser nivel 12, el nombramiento debe de ser expedido por el ejecutivo estatal, situación que hasta el momento de la presente no se ha concluido.

Transferencias presupuestales ETCA-II-11-E:

Como se aprecia en el formato ETCA-II-11-E "Estado Analítico del Ejercicio Presupuesto de Egresos por Partida del Gasto", existen partidas presupuestales las cuales no contaban con presupuesto original o insuficiente, y debido a su necesidad, se le transfiere presupuesto de otras partidas dentro de cada uno de los capítulos para dar suficiencia presupuestal y poder soportar dichas erogaciones. Las Metas y Objetivos programados en base al Presupuesto Original no presentan detrimento alguno, en cuanto a las transferencias presupuestales realizadas. Asimismo en la próxima reunión del Consejo Directivo, se someterán a su aprobación las justificaciones, las cuales son las siguientes:

- Transferencia presupuestal de la cuenta 21101 "Materiales, útiles y equipos menores de oficina" a la cuenta 24601 "Material eléctrico y electrónico" por \$21.00 en el mes de febrero, para dar suficiencia a la adquisición de focos para la oficina de la Coordinación General de Administración y Enajenación de Bienes, ya que los que se tenían carecían de buena iluminación.
- Transferencia presupuestal de la cuenta 21101 "Materiales, útiles y equipos menores de oficina" a la cuenta 24601 "Material eléctrico y electrónico" por \$84.50 en el mes de marzo, para dar suficiencia a la adquisición de baterías en reemplazo a anteriores en control de minisplit.
- Transferencia presupuestal de la cuenta 33101 "Servicios legales, de contabilidad, auditorías y relacionados" a la cuenta 33603 "Impresiones y publicaciones oficiales" por \$732.44 en el mes de marzo, para dar suficiencia al pago de servicio de copiado de anexos presentados en reunión extraordinaria del SAEBE, dado que el costo por impresión con los equipos que tiene el SAEBE, es más alto que el de fotocopiado.
- Transferencia presupuestal de la cuenta 39201 "Impuestos y derechos" a la cuenta 39501 "Penas, multas, accesorios y actualizaciones" por \$172.00 en el mes de enero, para dar suficiencia al pago de accesorios derivados de la presentación complementaria de la declaración mensual de ISR salarios del mes de noviembre 2015, dado que por un error en el cálculo de un finiquito pagado en el mes de noviembre, realizado por Recursos Humanos del Gobierno del Estado, la retención fue menor. Derivado de las gestiones de recepción de órdenes de pago por dicho mes y el respaldo definitivo, el ISR por salarios se corrigió, por lo que hubo un aumento, el cual fue declarado y enterado en el mes de enero, originando accesorios por el impuesto pendiente en comento.
- Transferencia presupuestal de la cuenta 21401 "Materiales y útiles para el procesamiento de bienes informáticos" a la cuenta 27201 "Prendas de seguridad y protección personal" por \$178.00 en el mes de mayo, para dar suficiencia al pago por adquisición de guantes para protección del personal en uso en la bodega.
- Transferencia presupuestal de la cuenta 21401 "Materiales y útiles para el procesamiento de bienes informáticos" a la cuenta 21801 "Placas, engomados, calcomanías y hologramas" por \$522.00 en el mes de junio, para dar suficiencia al pago de rotulación vehicular del vehículo Ford F-150, por cambio de logotipo del ente por motivos de cambio en la administración estatal.
- Transferencia presupuestal de la cuenta 21401 "Materiales y útiles para el procesamiento de bienes informáticos" a la cuenta 26102 "Lubricantes y aditivos" por \$62.80 en el mes de junio, para dar suficiencia al pago por adquisición de aceites para uso en vehículos por fugas.

Sistema Estatal de Evaluación
Análisis de las variaciones Programático-Presupuestal
Servicio de Administración y Enajenación de Bienes de Entidades del Gobierno
Del Estado de Sonora
Al 30 de Junio de 2016
(PESOS)

TRIMESTRE: SEGUNDO 2016

- Ampliación a la partida presupuestal 21401 "Materiales y útiles para el procesamiento de bienes informáticos" por \$1,076.52, derivado de los productos de tipo corriente (intereses sobre cuentas de inversión) resultado de los rendimientos de los recursos invertidos en cuenta de inversión.

Alcance y avance de metas ETCA-III-15:

Durante el segundo trimestre de 2016 no se programaron originalmente trabajos de extinción. En el trimestre tercero, se espera concluir con los trabajos de extinción del Fondo Sonora para Empresas de Solidaridad (FOSOL), el cual por cuestiones técnicas y administrativas, no se ha concluido durante el primer semestre del ejercicio.

Asimismo se informa, a raíz de la acta de transferencia de la administración del FAPES, seguimos en el análisis del patrimonio no comprometido, para que se lleven a cabo las acciones correspondientes para su transferencia, al beneficiario que es el Fondo Nuevo Sonora (FNS), según el decreto de extinción del 23 de agosto de 2010, donde establece en su artículo 4º el beneficiario de dicho patrimonio.

El Presupuesto Original se encuentra constituido por \$3,906,288.00, el cual \$3,864,288.00 corresponden a transferencias del Gobierno del Estado de Sonora, las cuales se integran de la siguiente manera:

- Servicios personales \$ 2,983,680.00
- Materiales y suministros 123,288.00
- Servicios Generales 757,320.00

Por los ingresos propios de \$42,000.00 se presupuestaron en el Capítulo 2000 "Materiales y suministros" dando un total de \$165,288.00 por dicho capítulo.

2. Información complementaria.**Base de elaboración ETCA-I-01, ETCA-I-02, ETCA-I-04, ETCA-I-05**

Los estados financieros de los formatos ETCA-I-01, ETCA-I-02, ETCA-I-04 y ETCA-I-05 denominados "Estado de Situación Financiera", "Estado de Actividades", "Estado de Cambios en la Situación Financiera" y "Flujo de Efectivo", respectivamente, fueron elaborados en base a las sugerencias de la Secretaría de Hacienda, las cuales para dichos estados financieros, para efectos de comparabilidad y elaboración se adopta lo establecido en la Norma Contable Nacional NIF-B9 denominada "Información Financiera a Fechas Intermedias", por lo que las recomendaciones específicas establecidas por la CONAC, particularmente para las cifras del 2015, en ciertos casos no aplican, solamente por el periodo a informar del ejercicio 2016.

Asimismo cabe mencionar que el estado financiero ETCA-I-03 "Estado de Variación en la Hacienda Pública", fue elaborado, por el apartado del ejercicio 2015, en base a lo manifestado en la Cuenta Pública 2015, ya que se parte del saldo final de dicho ejercicio para llegar al saldo que se informa en el presente informe.

Postura fiscal ETCA-IV-17

Como se observa en el formato ETCA-IV-17 denominado "Indicadores de Postura Fiscal", el balance manifestado, tanto en la columna de Devengado y Pagado, corresponde al subsidio pendiente de recaudar por parte del Gobierno del Estado de Sonora, para cubrir las partidas de Seguridad Social (ISSSTESON) y deducciones al personal, que se encuentran registradas en el pasivo del SAEBE, ya que únicamente se ha recibido y pagado por el capítulo 1000, el neto de sueldos y salarios que es depositado vía electrónica al personal, más las deducciones y aportaciones del primer trimestre de 2016.

Ingresos recaudados para el capítulo 1000	\$1,003,417.71
Egreso pagado capítulo 1000	<u>1,148,608.64</u>
Subsidio pendiente de recaudar	(145,190.93)

Sistema Estatal de Evaluación
Análisis de las variaciones Programático-Presupuestal
Servicio de Administración y Enajenación de Bienes de Entidades del Gobierno
Del Estado de Sonora
Al 30 de Junio de 2016
(PESOS)

TRIMESTRE: SEGUNDO 2016

Ingresos recaudados para el capítulo 2000 y 3000	\$440,304.00
Ingresos recaudados productos	1,076.52
Egreso pagado capítulo 2000 y 3000	<u>272,633.90</u>
Subsidio disponible	168,746.62

Relación de Bienes que componen su Patrimonio (ETCA-IV-16):

Existe una diferencia de \$7,068.23 entre la suma de los importes reflejados en Bienes muebles y Activos Intangibles en el Estado de Situación Financiera (ETCA-I-01), la cual corresponde a Bienes muebles por enajenar de Entidades en Extinción, como se puede observar en la nota 4 de Bienes Muebles e intangibles. Estos no son considerados en plantilla ETCA-IV-16, ya que son exclusivamente para la enajenación. Estos serán integrados a los bienes muebles del SAEBE, en caso de que éste último requiera para su operación, solicitando autorización a través del Consejo Directivo.

José Manuel Maldonado Maciel
Director de Contabilidad y Finanzas

Eduardo Alberto Ruiz Félix
Subdirector de Operación y Contabilidad



GOBIERNO
DEL ESTADO
DE SONORA

Fideicomiso de Transporte Metropolitano del Estado de Sonora

Sistema Estatal de Evaluación
Estado de Situación Financiera
Fideicomiso de Transporte Metropolitano del Estado de Sonora
Al 30 de Junio de 2016

ETCA-I-01

	(PESOS)		TRIMESTRE:	Segundo de 2016	
ACTIVO	2016	2015	PASIVO	2016	2015
Activo Circulante			Pasivo Circulante		
Efectivo y Equivalentes	145,015.59	145,015.59	Cuentas por Pagar a Corto Plazo	-	-
Derechos a Recibir Efectivo o Equivalentes	-	-	Documentos por Pagar a Corto Plazo	33,650.00	33,650.00
Derechos a Recibir Bienes o Servicios	-	-	Porción a Corto Plazo de la Deuda Pública a Largo Plazo	-	-
Inventarios	-	-	Títulos y Valores a Corto Plazo	-	-
Almacenes	-	-	Pasivos Diferidos a Corto Plazo	-	-
Estimación por Pérdida o Deterioro de Activos Circulantes	-	-	Fondos y Bienes de Terceros en Garantía y/o Administración a Corto Plazo	-	-
Otros Activos Circulantes	-	-	Provisiones a Corto Plazo	-	-
			Otros Pasivos a Corto Plazo	-	-
Total de Activos Circulantes	145,015.59	145,015.59	Total de Pasivos Circulantes	33,650.00	33,650.00
Activo No Circulante			Pasivo No Circulante		
Inversiones Financieras a Largo Plazo	-	-	Cuentas por Pagar a Largo Plazo	-	-
Derechos a Recibir Efectivo o Equivalentes a Largo Plazo	-	-	Documentos por Pagar a Largo Plazo	-	-
Bienes Inmuebles, Infraestructura y Construcciones en Proceso	-	-	Deuda Pública a Largo Plazo	-	-
Bienes Muebles	-	-	Pasivos Diferidos a Largo Plazo	-	-
Activos Intangibles	-	-	Fondos y Bienes de Terceros en Garantía y/o en Administración a Largo Plazo	-	-
Depreciación, Deterioro y Amortización Acumulada de Bienes	-	-	Provisiones a Largo Plazo	-	-
Activos Diferidos	-	-			
Estimación por Pérdida o Deterioro de Activos no Circulantes	-	-			
Otros Activos no Circulantes	-	-			
Total de Activos No Circulantes	-	-	Total de Pasivos No Circulantes	-	-
Total de Activos	145,015.59	145,015.59	Total de Pasivo	33,650.00	33,650.00
			Hacienda Pública/Patrimonio		
			Hacienda Pública/Patrimonio Contribuido	-	12,717,229.38
			Aportaciones	-	12,717,229.38
			Donaciones de Capital	-	-
			Actualización de la Hacienda Pública/Patrimonio	-	-
			Hacienda Pública/Patrimonio Generado	12,828,594.97	12,828,594.97
			Resultados del Ejercicio (Ahorro/ Desahorro)	-	-
			Resultados de Ejercicios Anteriores	12,828,594.97	12,828,594.97
			Revalúos	-	-
			Reservas	-	-
			Rectificaciones de Resultados de Ejercicios Anteriores	-	-
			Exceso o Insuficiencia en la Actualización de la Hacienda Pública/Patrimonio	-	-
			Resultado por Posición Monetaria	-	-
			Resultado por Tenencia de Activos no Monetarios	-	-
			Total Hacienda Pública/Patrimonio	111,365.59	111,365.59
			Total de Pasivo y Hacienda Pública/Patrimonio	145,015.59	145,015.59

"Bajo protesta de decir verdad declaramos que los Estados Financieros y sus Notas, son razonablemente correctos y son responsabilidad del emisor"

Sistema Estatal de Evaluación
Estado de Actividades
Fideicomiso Transporte Metropolitano del Estado de Sonora
Del 01 de Enero al 30 de Junio de 2016

ETCA-I-02

(PESOS)

TRIMESTRE: Segundo de 2016

	2016	2,015.00
INGRESOS Y OTROS BENEFICIOS		
Ingresos de la Gestión:	0.00	0.00
Impuestos		
Cuotas y Aportaciones de Seguridad Social		
Contribuciones de Mejoras		
Derechos		
Productos de Tipo Corriente ¹		
Aprovechamientos de Tipo Corriente		
Ingresos por Venta de Bienes y Servicios		
Ingresos no Comprendidos en las Fracciones de la Ley de Ingresos Causados en Ejercicios Fiscales Anteriores Pendientes de Liquidación o Pago		
Participaciones, Aportaciones, Transferencias, Asignaciones, Subsidios y Otras Ayudas	0.00	0.00
Participaciones y Aportaciones		
Transferencia, Asignaciones, Subsidios y Otras Ayudas		
Otros Ingresos y Beneficios	0.00	0.00
Ingresos Financieros		
Incremento por Variación de Inventarios		
Disminución del Exceso de Estimaciones por Pérdida o Deterioro u Obsolescencia		
Disminución del Exceso de Provisiones		
Otros Ingresos y Beneficios Varios		
Total de Ingresos y Otros Beneficios	0.00	0.00
GASTOS Y OTRAS PÉRDIDAS		
Gastos de Funcionamiento	0.00	0.00
Servicios Personales		
Materiales y Suministros		
Servicios Generales		
Transferencia, Asignaciones, Subsidios y Otras Ayudas	0.00	0.00
Transferencias Internas y Asignaciones al Sector Público		
Transferencias al Resto del Sector Público		
Subsidios y Subvenciones		
Ayudas Sociales		
Pensiones y Jubilaciones		
Transferencias a Fideicomisos, Mandatos y Contratos Análogos		
Transferencias a la Seguridad Social		
Donativos		
Transferencias al Exterior		
Participaciones y Aportaciones	0.00	0.00
Participaciones		
Aportaciones		
Convenios		
Intereses, Comisiones y Otros Gastos de la Deuda Pública	0.00	0.00
Intereses de la Deuda Pública		
Comisiones de la Deuda Pública		
Gastos de la Deuda Pública		
Costo por Coberturas		
Apoyos Financieros		
Otros Gastos y Pérdidas Extraordinarias	0.00	0.00
Estimaciones, Depreciaciones, Deterioros, Obsolescencia y Amortizaciones		
Provisiones		
Disminución de Inventarios		
Aumento por Insuficiencia de Estimaciones por Pérdida o Deterioro y Obsolescencia		
Aumento por Insuficiencia de Provisiones		
Otros Gastos		
Inversión Pública	0.00	0.00
Inversión Pública no Capitalizable		
Total de Gastos y Otras Pérdidas	0.00	0.00
Resultados del Ejercicio (Ahorro/Desahorro)	0.00	0.00

"Bajo protesta de decir verdad declaramos que los Estados Financieros y sus Notas, son razonablemente correctos y son responsabilidad del emisor"

Sistema Estatal de Evaluación
Estado de Variación en la Hacienda Pública
Fideicomiso de Transporte Metropolitano del Estado de Sonora
Del 01 de Enero al 30 de Junio de 2016

ETCA-I-03

(PESOS)

TRIMESTRE: Segundo de 2016

Concepto	Hacienda Pública / Patrimonio Contribuido	Hacienda Pública / Patrimonio Generado de Ejercicio Anteriores	Hacienda Pública / Patrimonio Generado del Ejercicio	Ajustes por Cambios de Valor	Total
Rectificaciones de Resultados de Ejercicios Anteriores					
Patrimonio Neto Inicial Ajustado del Ejercicio	-12,717,229.38	0.00	0.00	0.00	-12,717,229.38
Aportaciones	-12,717,229.38				-12,717,229.38
Donaciones de Capital					0.00
Actualización de la Hacienda Pública/Patrimonio					0.00
Variaciones de la Hacienda Pública / Patrimonio Neto del Ejercicio	12,828,594.97	0.00	0.00	0.00	12,828,594.97
Resultados del Ejercicio (Ahorro/Desahorro)					0.00
Resultados de Ejercicios Anteriores	12,828,594.97				12,828,594.97
Revalúos					0.00
Reservas					0.00
Hacienda Pública / Patrimonio Neto Final del Ejercicio 2015	111,365.59	0.00	0.00	0.00	111,365.59
Cambios en la Hacienda Pública / Patrimonio Neto del Ejercicio 2016	0.00	0.00	0.00	0.00	0.00
Aportaciones					0.00
Donaciones de Capital					0.00
Actualización de la Hacienda Pública/Patrimonio					0.00
Variaciones de la Hacienda Pública / Patrimonio Neto del Ejercicio	0.00	0.00	0.00	0.00	0.00
Resultados del Ejercicio (Ahorro/Desahorro)					0.00
Resultados de Ejercicios Anteriores					0.00
Revalúos					0.00
Reservas					0.00
Saldo Neto en la Hacienda Pública / Patrimonio 2016	111,365.59	0.00	0.00	0.00	111,365.59

Bajo protesta de decir verdad declaramos que los Estados Financieros y sus Notas, son razonablemente correctos y son responsabilidad

Sistema Estatal de Evaluación
Estado de Cambios en la Situación Financiera
Fideicomiso de Transporte Metropolitano del Estado de Sonora
Del 01 de Enero al 30 de Junio de 2016
(PESOS)

ETCA-I-04

TRIMESTRE: Segundo de 2016

	<u>Origen</u>	<u>Aplicación</u>
Activo	0.00	145,015.59
Activo Circulante	0.00	145,015.59
Efectivo y Equivalentes		145,015.59
Derechos a Recibir Efectivo o Equivalentes		
Derechos a Recibir Bienes o Servicios		
Inventario		
Almacenes		
Estimación por Pérdida o Deterioro de Activos Circulantes		
Otros Activos Circulantes		
Activo No Circulante	0.00	0.00
Inversiones Financieras a Largo Plazo		
Derechos a Recibir Efectivo o Equivalentes a Largo Plazo		
Bienes Inmuebles, Infraestructura y Construcciones en Proceso		
Bienes Muebles		
Activos Intangibles		
Depreciación, Deterioro y Amortización Acumulada de Bienes		
Activos Diferidos		
Estimación por Pérdida o Deterioro de Activos no Circulantes		
Otros Activos no Circulantes		
Pasivo	33,650.00	0.00
Pasivo Circulante	33,650.00	0.00
Cuentas por Pagar a Corto Plazo	33,650.00	
Documentos por Pagar a Corto Plazo		
Porción a Corto Plazo de la Deuda Pública a Largo Plazo		
Títulos y Valores a Corto Plazo		
Pasivos Diferidos a Corto Plazo		
Fondos y Bienes de Terceros en Garantía y/o Administración a Corto Plazo		
Provisiones a Corto Plazo		
Otros Pasivos a Corto Plazo		
Pasivo No Circulante	0.00	0.00
Cuentas por Pagar a Largo Plazo		
Documentos por Pagar a Largo Plazo		
Deuda Pública a Largo Plazo		
Pasivos Diferidos a Largo Plazo		
Fondos y Bienes de Terceros en Garantía y/o en Administración a Largo Plazo		
Provisiones a Largo Plazo		
HACIENDA PUBLICA/PATRIMONIO	111,365.59	0.00
Hacienda Pública/Patrimonio Contribuido	-12,717,229.38	0.00
Aportaciones	-12,717,229.38	
Donaciones de Capital		
Actualización de la Hacienda Pública/Patrimonio		
Hacienda Pública/Patrimonio Generado	12,828,594.97	0.00
Resultados del Ejercicio (Ahorro/ Desahorro)		
Resultados de Ejercicios Anteriores	12,828,594.97	
Revalúos		
Reservas		
Rectificaciones de Resultados de Ejercicios Anteriores		
Excesos o Insuficiencia en la Actualización de la Hacienda Pública/Patrimonio	0.00	0.00
Resultado por Posición Monetaria		
Resultado por Tenencia de Activos no Monetarios		

Bajo protesta de decir verdad declaramos que los Estados Financieros y sus Notas, son razonablemente correctos y son responsabilidad del emisor

Sistema Estatal de Evaluación

ETCA-I-05

Flujo de Efectivo

Fideicomiso de Transporte Metropolitano del Estado de Sonora

Al 30 de Junio de 2016

(PESOS)

TRIMESTRE:

Concepto	2016	2015
Flujos de Efectivo de las Actividades de Operación		
Origen	145,015.59	145,015.59
Impuestos		
Cuotas y Aportaciones de Seguridad Social		
Contribuciones de mejoras		
Derechos		
Productos de Tipo Corriente		
Aprovechamientos de Tipo Corriente		
Ingresos por Venta de Bienes y Servicios		
Ingresos no Comprendidos en las Fracciones de la Ley de Ingresos Causados en Ejercicios Fiscales Anteriores		
Pendientes de Liquidación o Pago		
Participaciones y Aportaciones		
Transferencias, Asignaciones y Subsidios y Otras Ayudas		
Otros Orígenes de Operación	145,015.59	145,015.59
Aplicación	0.00	0.00
Servicios Personales		
Materiales y Suministros		
Servicios Generales		
Transferencias Internas y Asignaciones al Sector Público		
Transferencias al resto del Sector Público		
Subsidios y Subvenciones		
Ayudas Sociales		
Pensiones y Jubilaciones		
Transferencias a Fideicomisos, Mandatos y Contratos Análogos		
Transferencias a la Seguridad Social		
Donativos		
Transferencias al Exterior		
Participaciones		
Aportaciones		
Convenios		
Otras Aplicaciones de Operación		
Flujos Netos de Efectivo por Actividades de Operación	145,015.59	145,015.59
Flujos de Efectivo de las Actividades de Inversión		
Origen	0.00	0.00
Bienes Inmuebles, Infraestructura y Construcciones en Proceso		
Bienes Muebles		
Otros Orígenes de Inversión		
Aplicación	0.00	0.00
Bienes Inmuebles, Infraestructura y Construcciones en Proceso		
Bienes Muebles		
Otras Aplicaciones de Inversión		
Flujos Netos de Efectivo por Actividades de Inversión	0.00	0.00
Flujo de Efectivo de las Actividades de Financiamiento		
Origen	0.00	0.00
Endeudamiento Neto		
Interno		
Externo		
Otros Orígenes de Financiamiento		
Aplicación	0.00	0.00
Servicios de la Deuda		
Interno		
Externo		
Otras Aplicaciones de Financiamiento		
Flujos netos de Efectivo por Actividades de Financiamiento	0.00	0.00
Incremento/Disminución Neta en el Efectivo y Equivalentes al Efectivo	145,015.59	145,015.59
Efectivo y Equivalentes al Efectivo al Inicio del Ejercicio		
Efectivo y Equivalentes al Efectivo al Final del Ejercicio	145,015.59	145,015.59

Bajo protesta de decir verdad declaramos que los Estados Financieros y sus Notas, son razonablemente correctos y son responsabilidad del emisor

Sistema Estatal de Evaluación

ETCA-I-06

Estado Analítico del Activo

Fideicomiso de Transporte Metropolitano del Estado de Sonora

Del 01 de Enero al 30 de Junio de 2016

(PESOS)

TRIMESTRE: Segundo del 2016

Concepto	Saldo Inicial 1	Cargos del Periodo 2	Abonos del Periodo 3	Saldo Final 4 (1+2-3)	Variación del Periodo (4-1)
ACTIVO	145,015.59	0.00	0.00	145,015.59	0.00
Activo Circulante	145,015.59	0.00	0.00	145,015.59	0.00
Efectivo y Equivalentes	145,015.59			145,015.59	0.00
Derechos a Recibir Efectivo o Equivalentes				0.00	0.00
Derechos a Recibir Bienes o Servicios				0.00	0.00
Inventarios				0.00	0.00
Almacenes				0.00	0.00
Estimación por Pérdida o Deterioro de Activos Circulantes				0.00	0.00
Otros Activos Circulantes				0.00	0.00
Activo No Circulante	0.00	0.00	0.00	0.00	0.00
Inversiones Financieras a Largo Plazo				0.00	0.00
Derechos a Recibir Efectivo o Equivalentes a Largo Plazo				0.00	0.00
Bienes Inmuebles, Infraestructura y Construcciones en Proceso				0.00	0.00
Bienes Muebles				0.00	0.00
Activos Intangibles				0.00	0.00
Depreciación, Deterioro y Amortización Acumulada de Bienes				0.00	0.00
Activos Diferidos				0.00	0.00
Estimación por Pérdida o Deterioro de Activos no Circulantes				0.00	0.00
Otros Activos no Circulantes				0.00	0.00

Bajo protesta de decir verdad declaramos que los Estados Financieros y sus Notas, son razonablemente correctos y son responsabilidad del emisor

Sistema Estatal de Evaluación
Estado Analítico de la Deuda y Otros Pasivos
Fideicomiso de Transporte Metropolitano del Estado de Sonora
Del 01 de Enero al 30 de Junio de 2016

ETCA-I-07

(PESOS)

TRIMESTRE: Segundo de 2016

DENOMINACIÓN DE LAS DEUDAS	MONEDA DE CONTRATACIÓN	INSTITUCIÓN O PAÍS ACREEDOR	SALDO INICIAL DEL PERIODO	SALDO FINAL DEL PERIODO
DEUDA PÚBLICA				
Corto Plazo				
Deuda Interna				
Instituciones de Crédito			0.00	0.00
Títulos y Valores			0.00	0.00
Arrendamientos Financieros				
Deuda Externa				
Organismos Financieros Internacionales			0.00	0.00
Deuda Bilateral				
Títulos y Valores				
Arrendamientos Financieros				
<i>Subtotal Corto Plazo</i>			<i>0.00</i>	<i>0.00</i>
Largo Plazo				
Deuda Interna				
Instituciones de Crédito			0.00	0.00
Títulos y Valores				
Arrendamientos Financieros				
Deuda Externa				
Organismos Financieros Internacionales			0.00	0.00
Deuda Bilateral				
Títulos y Valores				
Arrendamientos Financieros				
<i>Subtotal Largo Plazo</i>			<i>0.00</i>	<i>0.00</i>
Otros Pasivos	PESOS	MEXICO	33,650.00	33,650.00
Total Deuda y Otros Pasivos			33,650.00	33,650.00

Bajo protesta de decir verdad declaramos que los Estados Financieros y sus Notas, son razonablemente correctos y son responsabilidad del emisor

Sistema Estatal de Evaluación
Informe sobre Pasivos Contingentes
Fideicomiso de Transporte Metropolitano del Estado de Sonora
Al 30 de Junio de 2016
(PESOS)

ETCA-I-08

TRIMESTRE: Segundo del 2016

A Corto Plazo

A Mediano Plazo

NADA QUE INFORMAR EN ESTE APARTADO

A Largo Plazo

Bajo protesta de decir verdad declaramos que los Estados Financieros y sus Notas, son razonablemente correctos y son responsabilidad del emisor

Sistema Estatal de Evaluación
Notas a los Estados Financieros
FIDEICOMISO DE TRANSPORTE METROPOLITANO DEL ESTADO DE SONORA
TRIMESTRE: SEGUNDO DE 2016
Al 30 de Junio de 2016
(PESOS)

NOTAS DE DESGLOSE**1) NOTAS AL ESTADO DE SITUACION FINANCIERA.****ACTIVO**

a) La Cuenta de efectivo y equivalentes se encuentra integrada por los siguientes conceptos:

BANCO	CUENTA CONTABLE	CUENTA BANCARIA	IMPORTE DE EFECTIVO Y EQUIVALENTES
Banorte S.A	1-1120-01-02	0137372214	145,015.59

El rubro de efectivo y equivalentes en moneda nacional se expresa a su valor nominal y es diario.

b) La Cuenta Derechos a recibir efectivo o equivalente se encuentra integrada de la siguiente manera:

El ente analizara los derechos de cobro originados en el desarrollo de las actividades del ente público, de los cuales se espera recibir una contraprestación representada en recursos, bienes o servicios.

CONCEPTO	CUENTA CONTABLE	2015
Derechos a recibir efectivo o equivalente	1-1130-01-02	15,317,777.87
Subtotal		15,317,777.87

De acuerdo al análisis de los derechos a recibir efectivo o equivalente, se otorgaron créditos a través del fideicomiso el cual se integra de la siguiente forma:

CARTERA GLOBAL

CIUDAD	Nº ACREDITADOS	CAPITAL VIGENTE	CAPITAL VENCIDO	TOTAL VENCIDO	CAPITAL VENCIDO RESERVADO	CARTERA TOTAL MENOS RESERVADOS	TOTAL VENCIDO	CARTERA TOTAL
AGUA PRIETA	0	-	-	-	-	-	0%	0%
GUAYMAS	2	-	99,608.91	-	99,608.91	-	100%	100%
HERMOSILLO	33	-	5,473,344.95	-	5,473,344.95	-	100%	100%
OBREGON	52	-	9,561,401.28	-	9,561,401.28	-	100%	100%
NAVOJOA	1	-	183,422.73	-	183,422.73	-	100%	100%
TOTALES	88	0	15,317,777.8	7	15,317,777.87	0	100%	100%

Sistema Estatal de Evaluación
Notas a los Estados Financieros
FIDEICOMISO DE TRANSPORTE METROPOLITANO DEL ESTADO DE SONORA
TRIMESTRE: SEGUNDO DE 2016
Al 30 de Junio de 2016
(PESOS)

c) **La Cuenta de Estimación por pérdida o deterioro de activos no circulantes se encuentra integrada de la siguiente manera:**

Estimaciones por pérdida de cuentas incobrables de documentos por cobrar a largo plazo.

En esta cuenta se representa el monto de la estimación que se establece por contingencias, con el fin de prever las pérdidas o deterioros de los activos no circulantes que correspondan.

CONCEPTO	CUENTA CONTABLE	2015
Estimación por pérdida o deterioro de Activos no circulantes	1-1130-10-00	(15,317,777.87)
Subtotal		(15,317,777.87)

PASIVO

d) **Las cuentas por pagar se encuentran representadas de la siguiente manera:**

Cta. Contable 2-2120-01-10	Concesionarios Convenio de Extinción	33,650.00
----------------------------	--------------------------------------	-----------

En esta cuenta no hay variación alguna.

2) NOTAS AL ESTADO DE ACTIVIDADES.

El ente no recibió ingresos ni se llevaron a cabo egresos, por lo cual no se desglosa información, dado que el fideicomiso se encuentra en proceso de extinción.

3) NOTAS AL ESTADO DE VARIACIONES EN LA HACIENDA PUBLICA/PATRIMONIO.

A continuación se menciona la integración del patrimonio:

Patrimonio	-	12,717,229.38
Resultado de Ejercicios Anteriores	<u>12,828,594.97</u>	
Total del Patrimonio		111,365.59

NOTAS DE GESTION ADMINISTRATIVA

1.-Introduccion.

Los Estados Financieros del Fideicomiso de Transporte Metropolitano del Estado de Sonora, provee de información financiera a sus principales usuarios, la ciudadanía, a los administradores de la Secretaria de Hacienda que integra el Poder Ejecutivo del Gobierno del Estado, al H. Congreso del Estado de Sonora, a las Entidades Fiscalizadoras.

El objeto de este documento es la revelación del contexto y los aspectos económicos financieros más relevantes que influyeron en las decisiones del periodo y que deberán ser considerados en la elaboración de los estados financieros para la mayor comprensión de los mismos.

Sistema Estatal de Evaluación
Notas a los Estados Financieros
FIDEICOMISO DE TRANSPORTE METROPOLITANO DEL ESTADO DE SONORA
TRIMESTRE: SEGUNDO DE 2016
Al 30 de Junio de 2016
(PESOS)

De esta manera se informa y explica la respuesta del Fondo a las condiciones relacionadas con la información financiera de cada periodo de gestión.

Los Estados Financieros del Fideicomiso de Transporte Metropolitano del Estado de Sonora son elaborados por la Dirección de Operaciones Financieras por medio del Departamento de Contabilidad y formulados con sustento a las disposiciones legales, normas contables y presupuestales del Estado, con avances en el apego a los criterios de armonización que dicta la Ley General de Contabilidad Gubernamental y las Normas y Metodologías para la Emisión de la Información Financiera y con la Estructura de los Estados Financieros básicos emitidos por el Consejo Nacional de Armonización Contable (CONAC), siendo esta una fuente de información confiable, que facilita las tareas de evaluación y fiscalización del origen de los ingresos y del destino del gasto.

2.-Panorama Económico y Financiero.

Con respecto al entorno bajo el cual se desarrollan las operaciones el Fideicomiso de Transporte Metropolitano del Estado de Sonora, se presentan en una etapa de extinción del fideicomiso, el cual se está trabajando con el departamento jurídico.

3.-Autorización e Historia.

a) Fecha de creación del ente.

La creación de un Fideicomiso Público que se denomina "Fideicomiso de Transporte Metropolitano del Estado de Sonora" se llevó a cabo el 11 de Junio de 1998 Tomo SLXI Numero 47 Secc.III del Boletín Oficial, en el cual se tiene la finalidad específica de crear un mecanismo de solución, al complejo problema de endeudamiento y carteras vencidas que enfrentan los prestadores del servicio público del transporte de pasaje urbano y suburbano de la Entidad. Así como la de renovar las unidades por nuevas.

b) Principales cambios en su estructura.

*Se autoriza la extinción del Fideicomiso de Transporte Metropolitano del Estado de Sonora en base a lo publicado en el Boletín Oficial del Gobierno del Estado número 12 del 09 de Febrero de año 2006.

*Con relación al Fideicomiso de Transporte Metropolitano del Estado de Sonora, los recursos económicos obtenidos que conforman su patrimonio y los que se obtengan resultado de la recuperación de la cartera crediticia, pasara a formar parte del patrimonio del Fondo Estatal para la Modernización del Transporte, para que sean utilizados para el cumplimiento de su objeto, esto publicado en el Boletín Oficial del Gobierno del Estado número 33, Sección III, del 23 de Abril año 2009.

4.-Organización y Objeto Social.

a) Objeto Social:

El fideicomiso tendrá como objeto primordial, el lograr la liquidación de los pasivos que mantienen concesionarios de transporte público de pasaje urbano y suburbano, de forma tal que se logre retomar la viabilidad financiera necesaria para la óptima operación del servicio prestado por las unidades sobre las que gravitan elevados pasivos, bajo el esquema de arrendamiento/ factoraje financiero, así como procurar el financiamiento necesario para la reposición de las actuales unidades de transporte por unidades nuevas.

b) Ejercicio Fiscal:

Las cifras contenidas en los Estados Financieros y que se mencionan en estas notas se presentan al 30 de mes de Junio del Ejercicio Fiscal 2016.

Sistema Estatal de Evaluación
Notas a los Estados Financieros
FIDEICOMISO DE TRANSPORTE METROPOLITANO DEL ESTADO DE SONORA
TRIMESTRE: SEGUNDO DE 2016
Al 30 de Junio de 2016
(PESOS)

c) Régimen Jurídico:

- Constitución Política de los Estados Unidos Mexicanos.
- Constitución Política del Estado Libre y Soberano de Sonora.
- Ley Orgánica del Poder Ejecutivo del Estado de Sonora.
- Ley de Contabilidad Gubernamental.
- Ley del Presupuesto de Egresos y Gasto Público Estatal.
- Ley N° 54 de Responsabilidades de los Servidores Públicos del Estado y de los Municipios.
- Ley N° 06 de Adquisiciones, Arrendamientos y Prestación de Servicios Relacionados con Bienes Muebles de la Administración Pública Estatal.
- Ley N° 156, de Acceso a la Información Pública del Estado de Sonora.
- Reglamento de la Ley del Presupuesto de Egresos, Contabilidad Gubernamental y Gasto Público Estatal.
- Reglamento de Adquisiciones, Arrendamientos y Prestación de servicios relacionados con Bienes Muebles de la Administración Pública Estatal.

5.-Bases para la preparación de Estados Financieros:

- a) En cumplimiento a las disposiciones emitidas de acuerdo a la LGCG, El Fideicomiso de Transporte Metropolitano del Estado de Sonora ha venido implementando una serie de medidas tendientes a cumplir con dichas disposiciones, para lo cual se ha venido apoyando con diversas herramientas a través del uso de las tecnologías de la información, en la cual se han estado desarrollando, cuidando que en el mismo desarrollo e implementación se apeguen a la diversa normatividad emitida por el Consejo de Armonización Contable, algunas disposiciones se encuentran aún en su implementación derivado de las mismas disposiciones emanadas por el CONAC; de igual forma aplicando, cuando así se requiere diversas disposiciones estatales. Para la armonización del Sistema de Contabilidad Gubernamental, el Colegio de Bachilleres del Estado de Sonora, se ha visto en la necesidad de adecuar dentro de su organización interna algunos procesos, así como implementar modificaciones en los diversos sistemas que le permitan dar cumplimiento a los diversos elementos técnicos-contables, el Marco Conceptual y los Postulados Básicos de Contabilidad Gubernamental, se dispone de lista de Cuentas alineadas al plan de cuentas; clasificadores presupuestarios armonizados y las respectivas matrices de conversión.
- b) La base de medición utilizada en el registro de las operaciones para la elaboración de los Estados Financieros es a Costo histórico.
- c) Postulados básicos de la Contabilidad gubernamental aprobados por la CONAC.
- Sustancia Económica
 - Entes Públicos
 - Existencia Permanente
 - Revelación Suficiente
 - Importancia Relativa
 - Registro e Integración Presupuestaria
 - Consolidación de la Información Financiera
 - Devengo Contable
 - Valuación
 - Dualidad Económica
 - Consistencia.

Sistema Estatal de Evaluación
Notas a los Estados Financieros
FIDEICOMISO DE TRANSPORTE METROPOLITANO DEL ESTADO DE SONORA
TRIMESTRE: SEGUNDO DE 2016
Al 30 de Junio de 2016
(PESOS)

6.-Posición en Moneda Extranjera y Protección por Riesgo Cambiario:

El Fideicomiso de Transporte Metropolitano del Estado de Sonora no cuenta con operaciones en moneda extranjera, que representen algún riesgo cambiario.

7.-Reporte Analítico del Activo:

De los Activos registrados en los Estados Financieros del Fideicomiso de Transporte Metropolitano del Estado de Sonora, no se registra depreciación, y el deterioro de los activos, así como la amortización de los activos intangibles, derivado de que se encuentran en proceso y atendiendo a la aplicación del plazo para la aplicación a diciembre de 2014 según acuerdo publicado por CONAC el día 08 de Agosto de 2013.

Bajo protesta de decir verdad declaramos que los estados financieros y sus notas, son razonablemente correctos y son responsabilidad del emisor.

LIC. ERIKA VERDUGO

LIC. ALAN PAYAN DENOGEAN

Nombre y Firma
Directora de Operaciones Financieras

Nombre y Firma
Director de Administración y Control

LIC. MANUEL ROBLES LINARES VELEZ

Sistema Estatal de Evaluación
Notas a los Estados Financieros
FIDEICOMISO DE TRANSPORTE METROPOLITANO DEL ESTADO DE SONORA
TRIMESTRE: SEGUNDO DE 2016

Al 30 de Junio de 2016
(PESOS)

Nombre y Firma
Director General

Sistema Estatal de Evaluación

ETCA-II-010

Estado Analítico de Ingresos

Fideicomiso de Transporte Metropolitano del Estado de Sonora

Del 01 de Enero al 30 de Junio de 2016

Trimestre:

Segundo del 2016

(PESOS)

Rubros de los Ingresos	Ingresos Estimado Original Anual (1)	Ampliaciones y Reducciones (+ ó -) (2)	Ingresos Modificado Anual (3= 1 +2)	Ingresos Devengado Anual (4)	Ingresos Recaudado Anual (5)	Diferencia (6= 5 - 1)
Impuestos			0.00			0.00
Cuotas y Aportaciones de Seguridad Social			0.00			0.00
Contribuciones de Mejoras			0.00			0.00
Derechos			0.00			0.00
Productos			0.00			0.00
Corriente			0.00			0.00
Capital			0.00			0.00
Aprovechamientos			0.00			0.00
Corriente			0.00			0.00
Capital			0.00			0.00
Ingresos por Ventas de Bienes y Servicios			0.00			0.00
Participaciones y Aportaciones			0.00			0.00
Transferencias, Asignaciones, Subsidios y Otras Ayudas FEDERALES			0.00			0.00
Transferencias, Asignaciones, Subsidios y Otras Ayudas ESTATALES			0.00			0.00
Ingresos Derivados de Financiamientos			0.00			0.00
Total	0.00	0.00	0.00	0.00	0.00	0.00
					Ingresos Excedentes 1	

Sistema Estatal de Evaluación

ETCA-II-010

Estado Analítico de Ingresos

Fideicomiso de Transporte Metropolitano del Estado de Sonora

Del 01 de Enero al 30 de Junio de 2016

Trimestre:

Segundo del 2016

(PESOS)

Estado Analítico de Ingresos	Ingresos Estimado Original Anual	Ampliaciones y Reducciones (+ ó -)	Ingresos Modificado Anual (3= 1 +2)	Ingresos Devengado Anual (4)	Ingresos Recaudado Anual (5)	Diferencia (6= 5 - 1)
Por Fuente de Financiamiento	(1)	(2)	(3= 1 +2)	(4)	(5)	(6= 5 - 1)
Ingresos del Gobierno	0.00	0.00	0.00	0.00	0.00	0.00
Impuestos			0.00			0.00
Contribuciones de Mejoras			0.00			0.00
Derechos			0.00			0.00
Productos			0.00			0.00
Corriente			0.00			0.00
Capital			0.00			0.00
Aprovechamientos			0.00			0.00
Corriente			0.00			0.00
Capital			0.00			0.00
Participaciones y Aportaciones			0.00			0.00
Transferencias, Asignaciones, Subsidios y Otras Ayudas			0.00			0.00
Ingresos de Organismos y Empresas	0.00	0.00	0.00	0.00	0.00	0.00
Cuotas y aportaciones de Seguridad Social			0.00			0.00
Ingresos por ventas de Bienes y Servicios			0.00			0.00
Transferencias, Asignaciones, Subsidios y Otras Ayudas, FEDERALES			0.00			0.00
Transferencias, Asignaciones, Subsidios y Otras Ayudas, ESTATALES			0.00			0.00
Ingresos derivados de Financiamiento	0.00	0.00	0.00	0.00	0.00	0.00
Ingresos Derivados de Financiamientos			0.00			0.00
Total	0.00	0.00	0.00	0.00	0.00	0.00
					Ingresos Excedentes 1	

Sistema Estatal de Evaluación
Conciliación entre los Ingresos Presupuestarios y Contables
Fideicomiso de Transporte Metropolitano del Estado de Sonora
Al 30 de Junio de 2016

ETCA-II-10-A

(PESOS)

TRIMESTRE: Segundo de 2016

1. Ingresos Presupuestarios		0.00
(MAS)		
2. Ingresos contables no presupuestarios		0.00
Incremento por variación de inventarios		
Disminución del exceso de estimaciones por pérdida o deterioro u obsolescencia		
Disminución del exceso de provisiones		
Otros Ingresos y beneficios varios		
Otros Ingresos contables no presupuestarios		
(MENOS)		
3. Ingresos presupuestarios no contables		0.00
Productos de capital		
Aprovechamientos de capital		
Ingresos derivados de financiamientos		
Otros Ingresos presupuestarios no contables		
4. Ingresos Contables (4= 1 + 2 - 3)		0.00

Sistema Estatal de Evaluación
Estado Analítico del Ejercicio Presupuesto de Egresos
Clasificación por Objeto del Gasto (Capítulo y Concepto)
Fideicomiso de Transporte Metropolitano del Estado de Sonora
Del 01 de Enero al 30 de Junio de 2016

ETCA-II-11

(PESOS)

TRIMESTRE: Segundo de 2016

Ejercicio del Presupuesto por Capítulo del Gasto	Egresos Aprobado Anual (1)	Ampliaciones/ (Reducciones) (2)	Egresos Modificado Anual (3=1+2)	Egresos Devengado Anual (4)	Egresos Pagado Anual (5)	Subejercicio (6 = 3 - 4)
Servicios Personales	0.00	0.00	0.00	0.00	0.00	0.00
Remuneraciones al Personal de Carácter Permanente			0.00			0.00
Remuneraciones al Personal de Carácter Transitorio			0.00			0.00
Remuneraciones Adicionales y Especiales			0.00			0.00
Seguridad Social			0.00			0.00
Otras Prestaciones Sociales y Económicas			0.00			0.00
Previsiones			0.00			0.00
Pago de Estímulos a Servidores Públicos			0.00			0.00
Materiales y Suministros	0.00	0.00	0.00	0.00	0.00	0.00
Materiales de Administración, Emisión de Documentos y Artículos Oficiales			0.00			0.00
Alimentos y Utensilios			0.00			0.00
Materias Primas y Materiales de Producción y Comercialización			0.00			0.00
Materiales y Artículos de Construcción y de Reparación			0.00			0.00
Productos Químicos, Farmacéuticos y de Laboratorio			0.00			0.00
Combustibles, Lubricantes y Aditivos			0.00			0.00
Vestuario, Blancos, Prendas de Protección y Artículos Deportivos			0.00			0.00
Materiales y Suministros Para Seguridad			0.00			0.00
Herramientas, Refacciones y Accesorios Menores			0.00			0.00
Servicios Generales	0.00	0.00	0.00	0.00	0.00	0.00
Servicios Básicos			0.00			0.00
Servicios de Arrendamiento			0.00			0.00
Servicios Profesionales, Científicos, Técnicos y Otros Servicios			0.00			0.00
Servicios Financieros, Bancarios y Comerciales			0.00			0.00
Servicios de Instalación, Reparación, Mantenimiento y Conservación			0.00			0.00
Servicios de Comunicación Social y Publicidad.			0.00			0.00
Servicios de Traslado y Viáticos			0.00			0.00
Servicios Oficiales			0.00			0.00

Sistema Estatal de Evaluación
Estado Analítico del Ejercicio Presupuesto de Egresos
Clasificación por Objeto del Gasto (Capítulo y Concepto)
Fideicomiso de Transporte Metropolitano del Estado de Sonora
Del 01 de Enero al 30 de Junio de 2016

ETCA-II-11

(PESOS)

TRIMESTRE: Segundo de 2016

Ejercicio del Presupuesto por Capítulo del Gasto	Egresos Aprobado Anual (1)	Ampliaciones/ (Reducciones) (2)	Egresos Modificado Anual (3=1+2)	Egresos Devengado Anual (4)	Egresos Pagado Anual (5)	Subejercicio (6 = 3 - 4)
Otros Servicios Generales			0.00			0.00
Transferencias, Asignaciones, Subsidios y Otras Ayudas	0.00	0.00	0.00	0.00	0.00	0.00
Transferencias Internas y Asignaciones al Sector Público			0.00			0.00
Transferencias al Resto del Sector Público			0.00			0.00
Subsidios y Subvenciones			0.00			0.00
Ayudas Sociales			0.00			0.00
Pensiones y Jubilaciones			0.00			0.00
Transferencias a Fideicomisos, Mandatos y Otros Análogos			0.00			0.00
Transferencias a la Seguridad Social			0.00			0.00
Donativos			0.00			0.00
Transferencias al Exterior			0.00			0.00
Bienes Muebles, Inmuebles e Intangibles	0.00	0.00	0.00	0.00	0.00	0.00
Mobiliario y Equipo de Administración			0.00			0.00
Mobiliario y Equipo Educativo y Recreativo			0.00			0.00
Equipo e Instrumental Médico y de Laboratorio			0.00			0.00
Vehículos y Equipo de Transporte			0.00			0.00
Equipo de Defensa y Seguridad			0.00			0.00
Maquinaria, Otros Equipos y Herramientas			0.00			0.00
Activos Biológicos			0.00			0.00
Bienes Inmuebles			0.00			0.00
Activos Intangibles			0.00			0.00
Inversión Pública	0.00	0.00	0.00	0.00	0.00	0.00
Obra Pública en Bienes de Dominio Público			0.00			0.00
Obra Pública en Bienes Propios			0.00			0.00
Proyectos Productivos y Acciones de Fomento			0.00			0.00
Inversiones Financieras y Otras Provisiones	0.00	0.00	0.00	0.00	0.00	0.00
Inversiones Para el Fomento de Actividades Productivas.			0.00			0.00
Acciones y Participaciones de Capital			0.00			0.00

Sistema Estatal de Evaluación
Estado Analítico del Ejercicio Presupuesto de Egresos
Clasificación por Objeto del Gasto (Capítulo y Concepto)
Fideicomiso de Transporte Metropolitano del Estado de Sonora
Del 01 de Enero al 30 de Junio de 2016

ETCA-II-11

(PESOS)

TRIMESTRE: Segundo de 2016

Ejercicio del Presupuesto por Capítulo del Gasto	Egresos Aprobado Anual (1)	Ampliaciones/ (Reducciones) (2)	Egresos Modificado Anual (3=1+2)	Egresos Devengado Anual (4)	Egresos Pagado Anual (5)	Subejercicio (6 = 3 - 4)
Compra de Títulos y Valores			0.00			0.00
Concesión de Préstamos			0.00			0.00
Inversiones en Fideicomisos, Mandatos y Otros Análogos			0.00			0.00
Otras Inversiones Financieras			0.00			0.00
Provisiones para Contingencias y Otras Erogaciones Especiales			0.00			0.00
Participaciones y Aportaciones	0.00	0.00	0.00	0.00	0.00	0.00
Participaciones			0.00			0.00
Aportaciones			0.00			0.00
Convenios			0.00			0.00
Deuda Pública	0.00	0.00	0.00	0.00	0.00	0.00
Amortización de la Deuda Pública			0.00			0.00
Intereses de la Deuda Pública			0.00			0.00
Comisiones de la Deuda Pública			0.00			0.00
Gastos de la Deuda Pública			0.00			0.00
Costo por Coberturas			0.00			0.00
Apoyos Financieros			0.00			0.00
Adeudos de Ejercicios Fiscales Anteriores (Adefas)			0.00			0.00
Total del Gasto	0.00	0.00	0.00	0.00	0.00	0.00

Sistema Estatal de Evaluación
Conciliación entre los Egresos Presupuestarios y los Gastos Contables
Fideicomiso de Transporte Metropolitano del Estado de Sonora
Al 30 de Junio de 2016
Pesos

ETCA-II-11-D

TRIMESTRE:

Segundo de 2016

1. Total de Egresos Presupuestarios		0.00
(MENOS)		
2. Egresos Presupuestarios no contables		0.00
Mobiliario y equipo de administración		
Mobiliario y equipo educacional y recreativo		
Equipo e instrumental médico y de laboratorio		
Vehículos y equipo de transporte		
Equipo de defensa y seguridad		
Maquinaria, otros equipos y herramientas		
Arquivos biológicos		
Bienes inmuebles		
Activos intangibles		
Obra pública en bienes propios		
Acciones y participaciones de capital		
Compra de títulos y valores		
Inversiones en fideicomisos, mandatos y otros análogos		
Provisiones para contingencias y otras erogaciones especiales		
Armonización de la deuda pública		
Adeudos de ejercicios fiscales anteriores (ADEFAS)		
Otros Egresos Presupuestales No Contables		
(MAS)		
3. Gastos contables no presupuestarios		0.00
Estimaciones, depreciaciones, deterioros, obsolescencia y amortizaciones		
Provisiones		
Disminución de inventarios		
Aumento por insuficiencia de estimaciones por pérdida o deterioro u obsolescencia		
Aumento por insuficiencia de provisiones		
Otros gastos		
Otros Gastos Contables No Presupuestales		
4. Total de Gasto Contable (4= 1 - 2 + 3)		0.00

Sistema Estatal de Evaluación
Estado Analítico del Ejercicio Presupuesto de Egresos
Por Partida del Gasto
Fideicomiso de Transporte Metropolitano del Estado de Sonora
Del 01 de Enero al 30 de Junio de 2016

ETCA-II-11-E

(PESOS)

TRIMESTRE: Segundo de 2016

Ejercicio del Presupuesto por Partida / Descripción		Egresos Aprobado Anual (1)	Ampliaciones/ (Reducciones) (2)	Egresos Modificado Anual (3=1+2)	Egresos Devengado Anual (4)	Egresos Pagado Anual (5)	Subejercicio (6 = 3 - 4)	% Avance Anual (7= 4/3)
1000	Servicios personales							
1100	Remuneraciones al personal de carácter permanente							
113	Sueldo base al personal permanente							
11301	Sueldos							
11306	Riesgo laboral							
11307	Ayuda para habitación							
11309	Prima por riesgo laboral							
11310	Ayuda para energía eléctrica							
121	Honorarios asimilables a salarios							
12101	Honorarios							
122	Sueldos base al personal eventual							
12201	Sueldos base al personal eventual							
1300	Remuneraciones adicionales y especiales							
131	Primas por años de servicios efectivos prestados							
13101	Primas y acreditaciones por años de servicio efectivos prestados al personal							
132	Primas de vacaciones, dominical y gratificación de fin de							
13201	Prima vacacional							
13202	Gratificación por fin de año							
13203	Compensación por ajuste de calendario							
13204	Compensación por bono navideño							
134	Compensaciones							
13403	Estímulos al personal de confianza							
	...							
	...							
	...							
	Total del Gasto							

Sistema Estatal de Evaluación

ETCA-II-12

Endeudamiento Neto

Fideicomiso de Transporte Metropolitano del Estado de Sonora

Del 01 de Enero al 30 de Junio de 2016

(pesos)

TRIMESTRE: Segundo de 2016

Identificación del crédito o Instrumento	Contratacion / Colocación	Amortización	Endeudamiento Neto
	A	B	C=A-B
Créditos Bancarios			
1			
2			
3			
4			
5			
6			
7			
8			
9			
10			
Total Créditos Bancarios	0.00	0.00	0.00
Otros Instrumentos de Deuda			
1			
2			
3			
4			
5			
6			
7			
8			
9			
10			
Total Otros Instrumentos de Deuda	0.00	0.00	0.00
TOTAL	0.00	0.00	0.00

"Bajo protesta de decir verdad declaramos que los Estados Financieros y sus Notas, son razonablemente correctos y son responsabilidad del emisor"

Sistema Estatal de Evaluación
Intereses de la Deuda
Fideicomiso de Transporte Metropolitano del Estado de Sonora
Del 01 de Enero al 30 de Junio de 2016
(pesos)

ETCA-II-13

TRIMESTRE: Segundo de 2016

Identificacion del crédito o Instrumento	Devengado	Pagado
Créditos Bancarios		
1		
2		
3		
4		
5		
6		
7		
8		
9		
10		
Total de Interéses Créditos Bancarios	0.00	0.00
Otros Instrumentos de Deuda		
1		
2		
3		
4		
5		
6		
7		
8		
9		
10		
Total Intereses Otros Instrumentos de Deuda	0.00	0.00
TOTAL	0.00	0.00

"Bajo protesta de decir verdad declaramos que los Estados Financieros y sus Notas, son razonablemente correctos y son responsabilidad del emisor"

Sistema Estatal de Evaluación
Gastos por proyectos de Inversión
Fideicomiso de Transporte Metropolitano del Estado de Sonora
Del 01 de Enero al 30 de Junio de 2016
(pesos)

ETCA-III-16

TRIMESTRE: Segundo de 2016

GASTO DE INVERSION EJERCIDO:

NOMBRE DEL PROYECTO

MONTO EROGADO

NADA QUE INFORMAR EN ESTE APARTADO

Sistema Estatal de Evaluación
Indicadores de Postura Fiscal
Fideicomiso de Transporte Metropolitano del Estado de Sonora
Del 01 de Enero al 30 de Junio de 2016

ETCA-IV-17

(pesos)

TRIMESTRE: Segundo de 2016

Concepto	Estimado Original Anual	Devengado	Pagado 3
I. Ingresos Presupuestarios (I= 1 + 2)	0.00	0.00	0.00
1. Ingresos Gobierno del Estado 1			
2. Ingresos Sector Paraestatal 1			
II. Egresos Presupuestarios (II= 3+4)	0.00	0.00	0.00
3. Egresos del Gobierno de la Entidad Federativa 2			
4. Egresos del Sector Paraestatal 2			
III. Balance Presupuestario (Superávit o Déficit) (III= I-II)	0.00	0.00	0.00
Concepto	Estimado Original Anual	Devengado	Pagado 3
III. Balance Presupuestario (Superávit o Déficit)			
IV. Interés, Comisiones y Gastos de la Deuda			
V. Balance Primario (superávit o Déficit) (V= III-IV)	0.00	0.00	0.00
Concepto	Estimado Original Anual	Devengado	Pagado 3
A. Financiamiento			
B. Amortización de la Deuda			
C. Endeudamiento o Desendeudamiento (C=A-B)	0.00	0.00	0.00

"Bajo protesta de decir verdad declaramos que los Estados Financieros y sus Notas, son razonablemente correctos y son responsabilidad del emisor"

Sistema Estatal de Evaluación
Relación de Cuentas Bancarias Productivas Específicas
Fideicomiso de Transporte Metropolitano del Estado de Sonora
Del 01 de Enero al 30 de Junio de 2016
(pesos)

ETCA-IV-18

TRIMESTRE: Segundo 2016

Fondo, Programa o Convenio	Datos de la Cuenta Bancaria	
	Institución Bancaria	Número de Cuenta
1 FITMES	Banorte	77-0137372214
10		

"Bajo protesta de decir verdad declaramos que los Estados Financieros y sus Notas, son razonablemente correctos y son responsabilidad del emisor"

Sistema Estatal de Evaluación
Relación de Bienes Muebles e Inmuebles que Componen su Patrimonio
Fideicomiso de Transporte Metropolitano del Estado de Sonora
Al 30 de Junio de 2016
(pesos)

ETCA-IV-19

TRIMESTRE: Segundo 2016

Código	Descripción del Bien	Valor en Libros
BIENES MUEBLES		
1		
2		
3		
4		
5		
6		
7		
8		
9		
BIENES INMUEBLES		
10	TERRENOS	
11		
12	EDIFICIOS	
13		
	Y DEMAS INMUEBLES	

"Bajo protesta de decir verdad declaramos que los Estados Financieros y sus Notas, son razonablemente correctos y son responsabilidad del emisor"

Sistema Estatal de Evaluación
Relación de esquemas bursátiles y de coberturas financieras
Fideicomiso de Transporte Metropolitano del Estado de Sonora
Del 01 de Enero al 30 de Junio de 2016
(pesos)

ETCA-IV-20

TRIMESTRE: Segundo de 2016

Identificación del Instrumento	Colocación	Interés Ganados	Valor Actual
	A	B	C=A+B
1			
2			
3			
4			
5			
6			
7			
8			
9			
10			
Total	0.00	0.00	0.00
Otros Instrumentos de Bursatilización			
1			
2			
3			
4			
5			
6			
7			
8			
9			
10			
Total Otros Instrumentos	0.00	0.00	0.00
TOTAL	0.00	0.00	0.00



GOBIERNO
DEL ESTADO
DE SONORA

Fideicomiso 2 % sobre Hospedaje

Sistema Estatal de Evaluación
Estado de Situación Financiera
Fideicomiso 2% sobre Hospedaje
Al 30 de Junio de 2016

ETCA-I-01

NADA QUE INFORMAR EN ESTE APARTADO

(PESOS)

TRIMESTRE:

SEGUNDO 2016

ACTIVO	2016	2015	PASIVO	2016	2015
Activo Circulante			Pasivo Circulante		
Efectivo y Equivalentes			Cuentas por Pagar a Corto Plazo	-	-
Derechos a Recibir Efectivo o Equivalentes			- Documentos por Pagar a Corto Plazo	-	-
Derechos a Recibir Bienes o Servicios	-	-	- Porción a Corto Plazo de la Deuda Pública a Largo Plazo	-	-
Inventarios			Títulos y Valores a Corto Plazo	-	-
Almacenes			Pasivos Diferidos a Corto Plazo	-	-
	-	-	- Fondos y Bienes de Terceros en Garantía y/o Administración a Corto Plazo	-	-
Estimación por Pérdida o Deterioro de Activos Circulantes			- Provisiones a Corto Plazo	-	-
Otros Activos Circulantes	-	-	- Otros Pasivos a Corto Plazo	-	-
Total de Activos Circulantes	-	-	Total de Pasivos Circulantes	-	-
Activo No Circulante			Pasivo No Circulante		
Inversiones Financieras a Largo Plazo	-	-	- Cuentas por Pagar a Largo Plazo	-	-
Derechos a Recibir Efectivo o Equivalentes a Largo Plazo	-	-	- Documentos por Pagar a Largo Plazo	-	-
	-	-		-	-
Bienes Inmuebles, Infraestructura y Construcciones en Proceso			Deuda Pública a Largo Plazo		
Bienes Muebles	-	-	- Pasivos Diferidos a Largo Plazo	-	-
	-	-	- Fondos y Bienes de Terceros en Garantía y/o en Administración a Largo Plazo	-	-
Activos Intangibles			- Provisiones a Largo Plazo	-	-
Depreciación, Deterioro y Amortización Acumulada de Bienes	-	-			
Activos Diferidos	-	-			
Estimación por Pérdida o Deterioro de Activos no Circulantes	-	-			
Otros Activos no Circulantes	-	-			
Total de Activos No Circulantes	-	-	Total de Pasivos No Circulantes	-	-
Total de Activos	-	-	Total de Pasivo	-	-
			Hacienda Pública/Patrimonio		
			Hacienda Pública/Patrimonio Contribuido	-	-
			Aportaciones	-	-
			Donaciones de Capital	-	-
			Actualización de la Hacienda Pública/Patrimonio	-	-
NADA QUE INFORMAR EN ESTE APARTADO			Hacienda Pública/Patrimonio Generado	-	-
			Resultados del Ejercicio (Ahorro/ Desahorro)	-	-
			Resultados de Ejercicios Anteriores	-	-
			Revalúos	-	-
			Reservas	-	-
			Rectificaciones de Resultados de Ejercicios Anteriores	-	-
			Exceso o Insuficiencia en la Actualización de la Hacienda Pública/Patrimonio	-	-
			Resultado por Posición Monetaria	-	-
			Resultado por Tenencia de Activos no Monetarios	-	-
			Total Hacienda Pública/Patrimonio	-	-
			Total de Pasivo y Hacienda Pública/Patrimonio	-	-

"Bajo protesta de decir verdad declaramos que los Estados Financieros y sus Notas, son razonablemente correctos y son responsabilidad del emisor"

Sistema Estatal de Evaluación
Estado de Actividades
Fideicomiso 2% sobre Hospedaje
Del 01 de Enero al 30 de Junio de 2016
(PESOS)

ETCA-I-02

TRIMESTRE: SEGUNDO 2016

NADA QUE INFORMAR EN ESTE APARTADO	<u>2016</u>	<u>2,015.00</u>
INGRESOS Y OTROS BENEFICIOS		
Ingresos de la Gestión:	0.00	0.00
Impuestos		
Cuotas y Aportaciones de Seguridad Social		
Contribuciones de Mejoras		
Derechos		
Productos de Tipo Corriente ¹		
Aprovechamientos de Tipo Corriente		
Ingresos por Venta de Bienes y Servicios		
Ingresos no Comprendidos en las Fracciones de la Ley de Ingresos Causados en Ejercicios Fiscales Anteriores Pendientes de Liquidación o Pago		
Participaciones, Aportaciones, Transferencias, Asignaciones, Subsidios y Otras Ayudas	0.00	0.00
Participaciones y Aportaciones		
Transferencia, Asignaciones, Subsidios y Otras Ayudas		
Otros Ingresos y Beneficios	0.00	0.00
Ingresos Financieros		
Incremento por Variación de Inventarios		
Disminución del Exceso de Estimaciones por Pérdida o Deterioro u Obsolescencia		
Disminución del Exceso de Provisiones		
Otros Ingresos y Beneficios Varios		
Total de Ingresos y Otros Beneficios	0.00	0.00
GASTOS Y OTRAS PÉRDIDAS		
Gastos de Funcionamiento	0.00	0.00
Servicios Personales		
Materiales y Suministros		
Servicios Generales		
Transferencia, Asignaciones, Subsidios y Otras Ayudas	0.00	0.00
Transferencias Internas y Asignaciones al Sector Público		
Transferencias al Resto del Sector Público		
Subsidios y Subvenciones		
Ayudas Sociales		
Pensiones y Jubilaciones		
Transferencias a Fideicomisos, Mandatos y Contratos Análogos		
Transferencias a la Seguridad Social		
Donativos		
Transferencias al Exterior		
Participaciones y Aportaciones	0.00	0.00
Participaciones		
Aportaciones		
Convenios		
Intereses, Comisiones y Otros Gastos de la Deuda Pública	0.00	0.00
Intereses de la Deuda Pública		
Comisiones de la Deuda Pública		
Gastos de la Deuda Pública		
Costo por Coberturas		
Apoyos Financieros		
Otros Gastos y Pérdidas Extraordinarias	0.00	0.00
Estimaciones, Depreciaciones, Deterioros, Obsolescencia y Amortizaciones		
Provisiones		
Disminución de Inventarios		
Aumento por Insuficiencia de Estimaciones por Pérdida o Deterioro u Obsolescencia		
Aumento por Insuficiencia de Provisiones		
Otros Gastos		
Inversión Pública	0.00	0.00
Inversión Pública no Capitalizable		
Total de Gastos y Otras Pérdidas	0.00	0.00
Resultados del Ejercicio (Ahorro/Desahorro)	0.00	0.00

Bajo protesta de decir verdad declaramos que los Estados Financieros y sus Notas, son razonablemente correctos y son responsabilidad del emisor

Sistema Estatal de Evaluación
Estado de Variación en la Hacienda Pública
Fideicomiso 2% sobre Hospedaje
Del 01 de Enero al 30 de Junio de 2016

ETCA-I-03

NADA QUE INFORMAR EN ESTE APARTADO

(PESOS)

TRIMESTRE: SEGUNDO 2016

Concepto	Hacienda Pública / Patrimonio Contribuido	Hacienda Pública / Patrimonio Generado de Ejercicio Anteriores	Hacienda Pública / Patrimonio Generado del Ejercicio	Ajustes por Cambios de Valor	Total
Rectificaciones de Resultados de Ejercicios Anteriores					0.00
Patrimonio Neto Inicial Ajustado del Ejercicio	0.00	0.00	0.00	0.00	0.00
Aportaciones					0.00
Donaciones de Capital					0.00
Actualización de la Hacienda Pública/Patrimonio					0.00
Variaciones de la Hacienda Pública / Patrimonio Neto del Ejercicio	0.00	0.00	0.00	0.00	0.00
Resultados del Ejercicio (Ahorro/Desahorro)					0.00
Resultados de Ejercicios Anteriores					0.00
Revalúos					0.00
Reservas					0.00
Hacienda Pública / Patrimonio Neto Final del Ejercicio 2015	0.00	0.00	0.00	0.00	0.00
Cambios en la Hacienda Pública / Patrimonio Neto del Ejercicio 2016	0.00	0.00	0.00	0.00	0.00
Aportaciones					0.00
Donaciones de Capital					0.00
Actualización de la Hacienda Pública/Patrimonio					0.00
Variaciones de la Hacienda Pública / Patrimonio Neto del Ejercicio	0.00	0.00	0.00	0.00	0.00
Resultados del Ejercicio (Ahorro/Desahorro)					0.00
Resultados de Ejercicios Anteriores					0.00
Revalúos					0.00
Reservas					0.00
Saldo Neto en la Hacienda Pública / Patrimonio 2016	0.00	0.00	0.00	0.00	0.00

"Bajo protesta de decir verdad declaramos que los Estados Financieros y sus Notas, son razonablemente correctos y son responsabilidad del emisor"

Sistema Estatal de Evaluación
Estado de Cambios en la Situación Financiera
Fideicomiso 2% sobre Hospedaje
Del 01 de Enero al 30 de Junio 2016
(PESOS)

ETCA-I-04

TRIMESTRE: SEGUNDO 2016

NADA QUE INFORMAR EN ESTE APARTADO	Origen	Aplicación
Activo	0.00	0.00
Activo Circulante	0.00	0.00
Efectivo y Equivalentes		
Derechos a Recibir Efectivo o Equivalentes		
Derechos a Recibir Bienes o Servicios		
Inventario		
Almacenes		
Estimación por Pérdida o Deterioro de Activos Circulantes		
Otros Activos Circulantes		
Activo No Circulante	0.00	0.00
Inversiones Financieras a Largo Plazo		
Derechos a Recibir Efectivo o Equivalentes a Largo Plazo		
Bienes Inmuebles, Infraestructura y Construcciones en Proceso		
Bienes Muebles		
Activos Intangibles		
Depreciación, Deterioro y Amortización Acumulada de Bienes		
Activos Diferidos		
Estimación por Pérdida o Deterioro de Activos no Circulantes		
Otros Activos no Circulantes		
Pasivo	0.00	0.00
Pasivo Circulante	0.00	0.00
Cuentas por Pagar a Corto Plazo		
Documentos por Pagar a Corto Plazo		
Porción a Corto Plazo de la Deuda Pública a Largo Plazo		
Títulos y Valores a Corto Plazo		
Pasivos Diferidos a Corto Plazo		
Fondos y Bienes de Terceros en Garantía y/o Administración a Corto Plazo		
Provisiones a Corto Plazo		
Otros Pasivos a Corto Plazo		
Pasivo No Circulante	0.00	0.00
Cuentas por Pagar a Largo Plazo		
Documentos por Pagar a Largo Plazo		
Deuda Pública a Largo Plazo		
Pasivos Diferidos a Largo Plazo		
Fondos y Bienes de Terceros en Garantía y/o en Administración a Largo Plazo		
Provisiones a Largo Plazo		
HACIENDA PUBLICA/PATRIMONIO	0.00	0.00
Hacienda Pública/Patrimonio Contribuido	0.00	0.00
Aportaciones		
Donaciones de Capital		
Actualización de la Hacienda Pública/Patrimonio		
Hacienda Pública/Patrimonio Generado	0.00	0.00
Resultados del Ejercicio (Ahorro/ Desahorro)		
Resultados de Ejercicios Anteriores		
Revalúos		
Reservas		
Rectificaciones de Resultados de Ejercicios Anteriores		
Excesos o Insuficiencia en la Actualización de la Hacienda Pública/Patrimonio	0.00	0.00
Resultado por Posición Monetaria		
Resultado por Tenencia de Activos no Monetarios		

Bajo protesta de decir verdad declaramos que los Estados Financieros y sus Notas, son razonablemente correctos y son responsabilidad del emisor

Sistema Estatal de Evaluación

ETCA-I-05

Flujo de Efectivo

Fideicomiso 2% sobre Hospedaje

Al 30 de Junio de 2016

NADA QUE INFORMAR EN ESTE APARTADO

(PESOS)

TRIMESTRE: SEGUNDO 2016

Concepto	2016	2015
Flujos de Efectivo de las Actividades de Operación		
Origen	0.00	0.00
Impuestos		
Cuotas y Aportaciones de Seguridad Social		
Contribuciones de mejoras		
Derechos		
Productos de Tipo Corriente		
Aprovechamientos de Tipo Corriente		
Ingresos por Venta de Bienes y Servicios		
Ingresos no Comprendidos en las Fracciones de la Ley de Ingresos Causados en Ejercicios Fiscales Anteriores		
Pendientes de Liquidación o Pago		
Participaciones y Aportaciones		
Transferencias, Asignaciones y Subsidios y Otras Ayudas		
Otros Orígenes de Operación		
Aplicación	0.00	0.00
Servicios Personales		
Materiales y Suministros		
Servicios Generales		
Transferencias Internas y Asignaciones al Sector Público		
Transferencias al resto del Sector Público		
Subsidios y Subvenciones		
Ayudas Sociales		
Pensiones y Jubilaciones		
Transferencias a Fideicomisos, Mandatos y Contratos Análogos		
Transferencias a la Seguridad Social		
Donativos		
Transferencias al Exterior		
Participaciones		
Aportaciones		
Convenios		
Otras Aplicaciones de Operación		
Flujos Netos de Efectivo por Actividades de Operación	0.00	0.00
Flujos de Efectivo de las Actividades de Inversión		
Origen	0.00	0.00
Bienes Inmuebles, Infraestructura y Construcciones en Proceso		
Bienes Muebles		
Otros Orígenes de Inversión		
Aplicación	0.00	0.00
Bienes Inmuebles, Infraestructura y Construcciones en Proceso		
Bienes Muebles		
Otras Aplicaciones de Inversión		
Flujos Netos de Efectivo por Actividades de Inversión	0.00	0.00
Flujo de Efectivo de las Actividades de Financiamiento		
Origen	0.00	0.00
Endeudamiento Neto		
Interno		
Externo		
Otros Orígenes de Financiamiento		
Aplicación	0.00	0.00
Servicios de la Deuda		
Interno		
Externo		
Otras Aplicaciones de Financiamiento		
Flujos netos de Efectivo por Actividades de Financiamiento	0.00	0.00
Incremento/Disminución Neta en el Efectivo y Equivalentes al Efectivo	0.00	0.00
Efectivo y Equivalentes al Efectivo al Inicio del Ejercicio		
Efectivo y Equivalentes al Efectivo al Final del Ejercicio	0.00	0.00

Bajo protesta de decir verdad declaramos que los Estados Financieros y sus Notas, son razonablemente correctos y son responsabilidad del emisor

Sistema Estatal de Evaluación
Estado Analítico del Activo
Fideicomiso 2% sobre Hospedaje
Del 01 de Enero al 30 de Junio de 2016

ETCA-I-06

(PESOS)

TRIMESTRE: SEGUNDO 2016

Concepto	Saldo Inicial 1	Cargos del Periodo 2	Abonos del Periodo 3	Saldo Final 4 (1+2-3)	Variación del Periodo (4-1)
NADA QUE INFORMAR EN ESTE APARTADO					
ACTIVO	0.00	0.00	0.00	0.00	0.00
Activo Circulante	0.00	0.00	0.00	0.00	0.00
Efectivo y Equivalentes			0.00	0.00	0.00
Derechos a Recibir Efectivo o Equivalentes				0.00	0.00
Derechos a Recibir Bienes o Servicios				0.00	0.00
Inventarios				0.00	0.00
Almacenes				0.00	0.00
Estimación por Pérdida o Deterioro de Activos Circulantes				0.00	0.00
Otros Activos Circulantes				0.00	0.00
Activo No Circulante	0.00	0.00	0.00	0.00	0.00
Inversiones Financieras a Largo Plazo				0.00	0.00
Derechos a Recibir Efectivo o Equivalentes a Largo Plazo				0.00	0.00
Bienes Inmuebles, Infraestructura y Construcciones en Proceso				0.00	0.00
Bienes Muebles				0.00	0.00
Activos Intangibles				0.00	0.00
Depreciación, Deterioro y Amortización Acumulada de Bienes				0.00	0.00
Activos Diferidos				0.00	0.00
Estimación por Pérdida o Deterioro de Activos no Circulantes				0.00	0.00
Otros Activos no Circulantes				0.00	0.00

Bajo protesta de decir verdad declaramos que los Estados Financieros y sus Notas, son razonablemente correctos y son responsabilidad del emisor

Sistema Estatal de Evaluación
Estado Analítico de la Deuda y Otros Pasivos
Fideicomiso 2% sobre Hospedaje
Del 01 de Enero al 30 de Junio de 2016

ETCA-I-07

(PESOS)

TRIMESTRE: SEGUNDO 2016

DENOMINACIÓN DE LAS DEUDAS	MONEDA DE CONTRATACIÓN	INSTITUCIÓN O PAÍS ACREEDOR	SALDO INICIAL DEL PERIODO	SALDO FINAL DEL PERIODO
NADA QUE INFORMAR EN ESTE	APARTADO			
DEUDA PÚBLICA				
Corto Plazo				
Deuda Interna			0.00	0.00
Instituciones de Crédito			0.00	0.00
Títulos y Valores				
Arrendamientos Financieros				
Deuda Externa			0.00	0.00
Organismos Financieros Internacionales				
Deuda Bilateral				
Títulos y Valores				
Arrendamientos Financieros				
<i>Subtotal Corto Plazo</i>			0.00	0.00
Largo Plazo				
Deuda Interna			0.00	0.00
Instituciones de Crédito				
Títulos y Valores				
Arrendamientos Financieros				
Deuda Externa			0.00	0.00
Organismos Financieros Internacionales				
Deuda Bilateral				
Títulos y Valores				
Arrendamientos Financieros				
<i>Subtotal Lago Plazo</i>			0.00	0.00
Otros Pasivos				
Total Deuda y Otros Pasivos			0.00	0.00

Bajo protesta de decir verdad declaramos que los Estados Financieros y sus Notas, son razonablemente correctos y son responsabilidad del emisor

Sistema Estatal de Evaluación
Informe sobre Pasivos Contingentes
Fideicomiso 2% sobre Hospedaje
Al 30 de Junio de 2016
(PESOS)

ETCA-I-08

TRIMESTRE: SEGUNDO 2016

NADA QUE INFORMAR EN ESTE APARTADO

A Corto Plazo

A Mediano Plazo

INFORME SOBRE PASIVOS CONTINGENTES: Informar las obligaciones que tienen su origen en hechos específicos e independientes del pasado que en el futuro pueden ocurrir o no, y de acuerdo con lo que acontezca, desaparecen o se convierten en pasivos reales por ejemplo, juicios, garantías, avales, costos de planes de pensiones, jubilaciones, etc.

A Largo Plazo

Bajo protesta de decir verdad declaramos que los Estados Financieros y sus Notas, son razonablemente correctos y son responsabilidad del emisor

**Sistema Estatal de Evaluación
Estado Analítico de Ingresos
Fideicomiso 2% sobre Hospedaje
Del 01 de Enero al 30 de Junio de 2016**

ETCA-II-010

NADA QUE INFORMAR EN ESTE APARTADO	(PESOS)				Trimestre:	SEGUNDO 2016
Rubros de los Ingresos	Ingresos Estimado Original Anual (1)	Ampliaciones y Reducciones (+ ó -) (2)	Ingresos Modificado Anual (3= 1 +2)	Ingresos Devengado Acumulado (4)	Ingresos Recaudado Acumulado (5)	Diferencia (6= 5 - 1)
Impuestos			0			0
Cuotas y Aportaciones de Seguridad Social			0			0
Contribuciones de Mejoras			0			0
Derechos			0			0
Productos	0	0	0	0	0	0
Corriente			0			0
Capital			0			0
Aprovechamientos	0	0	0	0	0	0
Corriente			0			0
Capital			0			0
Ingresos por Ventas de Bienes y Servicios			0			0
Participaciones y Aportaciones			0			0
Transferencias, Asignaciones, Subsidios y Otras Ayudas FEDERALES			0			0
Transferencias, Asignaciones, Subsidios y Otras Ayudas ESTATALES			0			0
Ingresos Derivados de Financiamientos			0			0
Total	0	0	0	0	0	0
					Ingresos Excedentes 1	

**Sistema Estatal de Evaluación
Estado Analítico de Ingresos
Fideicomiso 2% sobre Hospedaje
Del 01 de Enero al 30 de Junio de 2016**

ETCA-II-010

NADA QUE INFORMAR EN ESTE APARTADO	(PESOS)					Trimestre: SEGUNDO 2016
Estado Analítico de Ingresos	Ingresos Estimado Original Anual	Ampliaciones y Reducciones (+ ó -)	Ingresos Modificado Anual (3= 1 +2)	Ingresos Devengado Acumulado (4)	Ingresos Recaudado Acumulado (5)	Diferencia (6= 5 - 1)
Por Fuente de Financiamiento	(1)	(2)	(3= 1 +2)	(4)	(5)	(6= 5 - 1)
Ingresos del Gobierno	0	0	0	0	0	0
Impuestos			0			0
Contribuciones de Mejoras			0			0
Derechos			0			0
Productos	0	0	0	0	0	0
Corriente			0			0
Capital			0			0
Aprovechamientos	0	0	0	0	0	0
Corriente			0			0
Capital			0			0
Participaciones y Aportaciones			0			0
Transferencias, Asignaciones, Subsidios y Otras Ayudas			0			0
Ingresos de Organismos y Empresas	0	0	0	0	0	0
Cuotas y aportaciones de Seguridad Social			0			0
Ingresos por ventas de Bienes y Servicios			0			0
Transferencias, Asignaciones, Subsidios y Otras Ayudas, FEDERALES			0			0
Transferencias, Asignaciones, Subsidios y Otras Ayudas, ESTATALES			0			0
Ingresos derivados de Financiamiento	0	0	0	0	0	0
Ingresos Derivados de Financiamientos			0			0
Total	0	0	0	0	0	0
					Ingresos Excedentes 1	

Sistema Estatal de Evaluación
Conciliación entre los Ingresos Presupuestarios y Contables
Fideicomiso 2% sobre Hospedaje
Al 31 de 30 de Junio de 2016

ETCA-II-10-A

(PESOS)

TRIMESTRE: SEGUNDO 2016

1. Ingresos Presupuestarios		0.00
(MAS)		
2. Ingresos contables no presupuestarios		0.00
Incremento por variación de inventarios	NADA QUE INFORMAR EN ESTE APARTADO	
Disminución del exceso de estimaciones por pérdida o deterioro u obsolescencia		
Disminución del exceso de provisiones		
Otros Ingresos y beneficios varios		
Otros Ingresos contables no presupuestarios		
(MENOS)		
3. Ingresos presupuestarios no contables		0.00
Productos de capital		
Aprovechamientos de capital		
Ingresos derivados de financiamientos		
Otros Ingresos presupuestarios no contables		
4. Ingresos Contables (4= 1 + 2 - 3)		0.00

Sistema Estatal de Evaluación
Estado Analítico del Ejercicio Presupuesto de Egresos
Clasificación por Objeto del Gasto (Capítulo y Concepto)
Fideicomiso 2% sobre Hospedaje
Del 01 de Enero al 30 de Junio de 2016

ETCA-II-11

NADA QUE INFORMAR EN ESTE APARTADO	(PESOS)			TRIMESTRE: SEGUNDO 2016		
Ejercicio del Presupuesto por Capítulo del Gasto	Egresos Aprobado Anual (1)	Ampliaciones/ (Reducciones) (2)	Egresos Modificado Anual (3=1+2)	Egresos Devengado Acumulado (4)	Egresos Pagado Acumulado (5)	Subejercicio (6 = 3 - 4)
Servicios Personales	0	0	0	0	0	0
Remuneraciones al Personal de Carácter Permanente			0			0
Remuneraciones al Personal de Carácter Transitorio			0			0
Remuneraciones Adicionales y Especiales			0			0
Seguridad Social			0			0
Otras Prestaciones Sociales y Económicas			0			0
Previsiones			0			0
Pago de Estímulos a Servidores Públicos			0			0
Materiales y Suministros	0	0	0	0	0	0
Materiales de Administración, Emisión de Documentos y Artículos Oficiales			0			0
Alimentos y Utensilios			0			0
Materias Primas y Materiales de Producción y Comercialización			0			0
Materiales y Artículos de Construcción y de Reparación			0			0
Productos Químicos, Farmacéuticos y de Laboratorio			0			0
Combustibles, Lubricantes y Aditivos			0			0
Vestuario, Blancos, Prendas de Protección y Artículos Deportivos			0			0
Materiales y Suministros Para Seguridad			0			0
Herramientas, Refacciones y Accesorios Menores			0			0
Servicios Generales	0	0	0	0	0	0
Servicios Básicos			0			0
Servicios de Arrendamiento			0			0
Servicios Profesionales, Científicos, Técnicos y Otros Servicios			0			0
Servicios Financieros, Bancarios y Comerciales			0			0
Servicios de Instalación, Reparación, Mantenimiento y Conservación			0			0
Servicios de Comunicación Social y Publicidad.			0			0
Servicios de Traslado y Viáticos			0			0
Servicios Oficiales			0			0
Otros Servicios Generales			0			0
Transferencias, Asignaciones, Subsidios y Otras Ayudas	0	0	0	0	0	0
Transferencias Internas y Asignaciones al Sector Público			0			0
Transferencias al Resto del Sector Público			0			0
Subsidios y Subvenciones			0			0
Ayudas Sociales			0			0
Pensiones y Jubilaciones			0			0
Transferencias a Fideicomisos, Mandatos y Otros Análogos			0			0
Transferencias a la Seguridad Social			0			0
Donativos			0			0
Transferencias al Exterior			0			0
Bienes Muebles, Inmuebles e Intangibles	0	0	0	0	0	0
Mobiliario y Equipo de Administración			0			0
Mobiliario y Equipo Educativo y Recreativo			0			0
Equipo e Instrumental Médico y de Laboratorio			0			0
Vehículos y Equipo de Transporte			0			0
Equipo de Defensa y Seguridad			0			0
Maquinaria, Otros Equipos y Herramientas			0			0
Activos Biológicos			0			0
Bienes Inmuebles			0			0
Activos Intangibles			0			0
Inversión Pública	0	0	0	0	0	0
Obra Pública en Bienes de Dominio Público			0			0
Obra Pública en Bienes Propios			0			0
Proyectos Productivos y Acciones de Fomento			0			0
Inversiones Financieras y Otras Provisiones	0	0	0	0	0	0
Inversiones Para el Fomento de Actividades Productivas.			0			0
Acciones y Participaciones de Capital			0			0

Sistema Estatal de Evaluación
Estado Analítico del Ejercicio Presupuesto de Egresos
Clasificación por Objeto del Gasto (Capítulo y Concepto)
Fideicomiso 2% sobre Hospedaje
Del 01 de Enero al 30 de Junio de 2016

ETCA-II-11

NADA QUE INFORMAR EN ESTE APARTADO	(PESOS)			TRIMESTRE: SEGUNDO 2016		
Ejercicio del Presupuesto por Capítulo del Gasto	Egresos Aprobado Anual (1)	Ampliaciones/ (Reducciones) (2)	Egresos Modificado Anual (3=1+2)	Egresos Devengado Acumulado (4)	Egresos Pagado Acumulado (5)	Subejercicio (6 = 3 - 4)
Compra de Títulos y Valores			0			0
Concesión de Préstamos			0			0
Inversiones en Fideicomisos, Mandatos y Otros Análogos			0			0
Otras Inversiones Financieras			0			0
Provisiones para Contingencias y Otras Erogaciones Especiales			0			0
Participaciones y Aportaciones	0	0	0	0	0	0
Participaciones			0			0
Aportaciones			0			0
Convenios			0			0
Deuda Pública	0	0	0	0	0	0
Amortización de la Deuda Pública			0			0
Intereses de la Deuda Pública			0			0
Comisiones de la Deuda Pública			0			0
Gastos de la Deuda Pública			0			0
Costo por Coberturas			0			0
Apoyos Financieros			0			0
Adeudos de Ejercicios Fiscales Anteriores (Adefas)			0			0
Total del Gasto	0	0	0	0	0	0

Sistema Estatal de Evaluación
Estado Analítico del Ejercicio Presupuesto de Egresos
Clasificación Económica (por Tipo de Gasto)
Fideicomiso 2% sobre Hospedaje
Del 01 de Enero al 30 de Junio de 2016

ETCA-II-11-A

NADA QUE INFORMAR EN ESTE APARTADO	(PESOS)					
	TRIMESTRE: SEGUNDO 2016					
Concepto	Egresos Aprobado Anual (1)	Ampliaciones/ (Reducciones) (2)	Egresos Modificado Anual (3=1+2)	Egresos Devengado Acumulado (4)	Egresos Pagado Acumulado (5)	Subejercicio (6 = 3 - 4)
Gasto Corriente			0			0
Gasto de Capital			0			0
Amortización del la Deuda y Disminución de Pasivos			0			0
Pensiones y Jubilaciones			0			0
Participaciones			0			0
Total del Gasto	0	0	0	0	0	0

Sistema Estatal de Evaluación
Estado Analítico del Ejercicio Presupuesto de Egresos
Clasificación Administrativa (Por Unidad Administrativa)
Fideicomiso 2% sobre Hospedaje
Del 01 de Enero al 30 de Junio de 2016

ETCA-II-11-B1

NADA QUE INFORMAR EN ESTE APARTADO	(PESOS)				TRIMESTRE: SEGUNDO 2016	
Clasificación Administrativa (Por Unidad Administrativa)	Egresos Aprobado Anual (1)	Ampliaciones/ (Reducciones) (2)	Egresos Modificado Anual (3=1+2)	Egresos Devengado Acumulado (4)	Egresos Pagado Acumulado (5)	Subejercicio (6 = 3 - 4)
Unidad Administrativa 1			0			0
Unidad Administrativa 2			0			0
Unidad Administrativa 3			0			0
Unidad Administrativa 4			0			0
Unidad Administrativa 5			0			0
Unidad Administrativa 6			0			0
Unidad Administrativa 7			0			0
Unidad Administrativa 8			0			0
...						
...						
...						
...						
Total del Gasto	0	0	0	0	0	0

Sistema Estatal de Evaluación
Estado Analítico del Ejercicio Presupuesto de Egresos
Clasificación Administrativa (Por Poderes)
Fideicomiso 2% sobre Hospedaje
Del 01 de Enero al 30 de Junio de 2016

ETCA-II-11-B2

NADA QUE INFORMAR EN ESTE APARTADO	(PESOS)					TRIMESTRE: SEGUNDO 2016
Clasificación Administrativa (Por Poderes)	Egresos Aprobado Anual (1)	Ampliaciones/ (Reducciones) (2)	Egresos Modificado Anual (3=1+2)	Egresos Devengado Acumulado (4)	Egresos Pagado Acumulado (5)	Subejercicio (6 = 3 - 4)
Poder Ejecutivo			0			0
Poder Legislativo			0			0
Poder Judicial			0			0
Órganos Autónomos			0			0
Total del Gasto	0	0	0	0	0	0

 LIC. JESUS ANTONIO BERUMEN PRECIADO
 COORDINADOR GENERAL

 LIC. CALOS RAUL LOPEZ_PORTILLO AMAYA
 COORDINADOR ADMINISTRATIVO

Sistema Estatal de Evaluación
Estado Analítico del Ejercicio Presupuesto de Egresos
Clasificación Administrativa (Por Tipo de Organismos o Entidad Paraestatal)
Fideicomiso 2% sobre Hospedaje
Del 01 de Enero al 30 de Junio de 2016

ETCA-II-11-B3

NADA QUE INFORMAR EN ESTE APARTADO	(PESOS)						TRIMESTRE: SEGUNDO 2016
Concepto	Egresos Aprobado Anual (1)	Ampliaciones/ (Reducciones) (2)	Egresos Modificado Anual (3=1+2)	Egresos Devengado Acumulado (4)	Egresos Pagado Acumulado (5)	Subejercicio (6 = 3 - 4)	
Entidades Paraestatales y Fideicomisos No Empresariales y No Financieros			0			0	
Instituciones Públicas de la Seguridad Social			0			0	
Entidades Paraestatales Empresariales No Financieras con Participación Estatal Mayoritaria			0			0	
Fideicomisos Empresariales No Financieros con Participación Estatal Mayoritaria			0			0	
Entidades Paraestatales Empresariales Financieras Monetarias con Participación Estatal Mayoritaria			0			0	
Entidades Paraestatales Empresariales Financieras No Monetarias con Participación Estatal Mayoritaria			0			0	
Fideicomisos Financieros Públicos con Participación Estatal Mayoritaria			0			0	
Total del Gasto	0	0	0	0	0	0	

Sistema Estatal de Evaluación
Estado Analítico del Ejercicio Presupuesto de Egresos
Clasificación Funcional (Finalidad y Función)
Fideicomiso 2% sobre Hospedaje
Del 01 de Enero al 30 de Junio de 2016

ETCA-II-11-C

NADA QUE INFORMAR EN ESTE APARTADO	(PESOS)				TRIMESTRE: SEGUNDO 2016	
Concepto	Egresos Aprobado Anual (1)	Ampliaciones/ (Reducciones) (2)	Egresos Modificado Anual (3=1+2)	Egresos Devengado Acumulado (4)	Egresos Pagado Acumulado (5)	Subejercicio (6 = 3 - 4)
Gobierno	0	0	0	0	0	0
Legislación			0			0
Justicia			0			0
Coordinación de la Política de Gobierno			0			0
Relaciones Exteriores			0			0
Asuntos Financieros y Hacendarios			0			0
Seguridad Nacional			0			0
Asuntos de Orden Público y Seguridad Interior			0			0
Otros Servicios Generales			0			0
Desarrollo Social	0	0	0	0	0	0
Protección Ambiental			0			0
Viviendas y Servicios a la Comunidad			0			0
Salud			0			0
Recreación, Cultura y Otras Manifestaciones Sociales			0			0
Educación			0			0
Protección Social			0			0
Otros Asuntos Sociales			0			0
Desarrollo Económico	0	0	0	0	0	0
Asuntos Económicos, Comerciales y Laborales en General			0			0
Agropecuaria, Silvicultura, Pesca y Caza			0			0
Combustibles y Energía			0			0
Minería, Manufacturas y Construcción			0			0
Transporte			0			0
Comunicaciones			0			0
Turismo			0			0
Ciencia, Tencología e Innovación			0			0
Otras Industrias y Otros Asuntos Económicos			0			0
Otras No Clasificadas en funciones anteriores	0	0	0	0	0	0
Transacciones de la Deuda Pública / Costo financiero de la Deuda			0			0
Transferencias, Participaciones y Aportaciones entre Diferentes Niveles y Órdenes de gobierno			0			0
Saneamiento del Sistema Financiero			0			0
Adeudos de ejercicios Fiscales Anteriores			0			0
Total del Gasto	0	0	0	0	0	0

Sistema Estatal de Evaluación
Conciliación entre los Egresos Presupuestarios y los Gastos Contables
Clasificación Funcional (Finalidad y Función)
Al 30 de Junio de 2016

ETCA-II-11-D

Pesos

NADA QUE INFORMAR EN ESTE APARTADO		TRIMESTRE: SEGUNDO 2016
1. Total de Egresos Presupuestarios		0.00
(MENOS)		
2. Egresos Presupuestarios no contables		0.00
Mobiliario y equipo de administración		
Mobiliario y equipo educacional y recreativo		
Equipo e instrumental médico y de laboratorio		
Vehículos y equipo de transporte		
Equipo de defensa y seguridad		
Maquinaria, otros equipos y herramientas		
Arctivos biológicos		
Bienes inmuebles		
Activos intangibles		
Obra pública en bienes propios		
Acciones y participaciones de capital		
Compra de títulos y valores		
Inversiones en fideicomisos, mandatos y otros análogos		
Provisiones para contingencias y otras erogaciones especiales		
Armonización de la deuda pública		
Adeudos de ejercicios fiscales anteriores (ADEFAS)		
Otros Egresos Presupuestales No Contables		
(MAS)		
3. Gastos contables no presupuestarios		0.00
Estimaciones, depreciaciones, deterioros, obsolescencia y amortizaciones		
Provisiones		
Disminución de inventarios		
Aumento por insuficiencia de estimaciones por pérdida o deterioro u obsolescencia		
Aumento por insuficiencia de provisiones		
Otros gastos		
Otros Gastos Contables No Presupuestales		
4. Total de Gasto Contable (4= 1 - 2 + 3)		0.00

**Sistema Estatal de Evaluación
Endeudamiento Neto
Fideicomiso 2% sobre Hospedaje
Del 01 de Enero al 30 de Junio de 2016
(pesos)**

ETCA-II-12

TRIMESTRE: SEGUNDO 2016

Identificación del crédito o Instrumento	Contratación / Colocación	Amortización	Endeudamiento Neto
	A	B	C=A-B
Créditos Bancarios			
1 NADA QUE INFORMAR EN ESTE APARTADO			0.00
2			
3			
4			
5			
6			
7			
8			
9			
10			
Total Créditos Bancarios	0.00	0.00	0.00
Otros Instrumentos de Deuda			
1			
2			
3			
4			
5			
6			
7			
8			
9			
10			
Total Otros Instrumentos de Deuda	0.00	0.00	0.00
TOTAL	0.00	0.00	0.00

"Bajo protesta de decir verdad declaramos que los Estados Financieros y sus Notas, son razonablemente correctos y son responsabilidad del emisor"

Sistema Estatal de Evaluación
Intereses de la Deuda
Fideicomiso 2% sobre Hospedaje
Del 01 de Enero al 30 de Junio de 2016
(pesos)

ETCA-II-13

TRIMESTRE: SEGUNDO 2016

Identificación del crédito o Instrumento	Devengado	Pagado
Créditos Bancarios		
1 NADA QUE INFORMAR EN ESTE APARTADO		
2		
3		
4		
5		
6		
7		
8		
9		
10		
Total de Intereses Créditos Bancarios	0.00	0.00
Otros Instrumentos de Deuda		
1		
2		
3		
4		
5		
6		
7		
8		
9		
10		
Total Intereses Otros Instrumentos de Deuda	0.00	0.00
TOTAL	0.00	0.00

"Bajo protesta de decir verdad declaramos que los Estados Financieros y sus Notas, son razonablemente correctos y son responsabilidad del emisor"

 LIC. JESUS ANTONIO BERUMEN PRECIADO
 COORDINADOR GENERAL

 LIC. CALOS RAUL LOPEZ_PORTILLO AMAYA
 COORDINADOR ADMINISTRATIVO

Sistema Estatal de Evaluación
Gasto Por Categoría Programática
Fideicomiso 2% sobre Hospedaje
Del 01 de Enero al 30 de Junio de 2016

ETCA-III-14

NADA QUE INFORMAR EN ESTE APARTADO	(PESOS)			TRIMESTRE: SEGUNDO 2016		
Concepto	Egresos Aprobado Anual (1)	Ampliaciones/ (Reducciones) (2)	Egresos Modificado Anual (3=1+2)	Egresos Devengado Anual (4)	Egresos Pagado Anual (5)	Subejercicio (6 = 3 - 4)
Programas						
Subsidios:	0	0	0	0	0	0
Sector Social y Privado o Estados y Municipios			0			0
Sujetos a Reglas de Operación			0			0
Otros Subsidios			0			0
Desempeño de las Funciones:	0	0	0	0	0	0
Prestación de Servicios Públicos			0			0
Provisión de Bienes Públicos			0			0
Planeación, Seguimiento y Evaluación de Políticas Públicas			0			0
Promoción y Fomento			0			0
Regulación y Supervisión			0			0
Funciones de las Fuerzas Armadas (Únicamente el Gobierno Federal)			0			0
Específicos			0			0
Proyectos de Inversión			0			0
Administrativos y de Apoyos	0	0	0	0	0	0
Apoyo al Proceso Presupuestario y para Mejorar la Eficiencia Institucional			0			0
Apoyo a la Función Pública y al Mejoramiento de la Gestión			0			0
Operaciones Ajenas			0			0
Compromisos	0	0	0	0	0	0
Obligaciones de Cumplimiento de Resolución Jurisdiccional			0			0
Desastres Naturales			0			0
Obligaciones	0	0	0	0	0	0
Pensiones y Jubilaciones			0			0
Aportaciones a la Seguridad Social			0			0
Aportaciones a Fondos de Estabilización			0			0
Aportaciones a Fondos de Inversión y Reestructura de Pensiones			0			0
Programas de gasto Federalizado (Gobierno Federal)	0	0	0	0	0	0
Gasto Federalizado			0			0
Participaciones a Entidades Federativas y Municipios			0			0
Costo Financiero, Deuda o Apoyo a Deudores y Ahorradores de la Banca			0			0
Adeudos de Ejercicios Fiscales Anteriores			0			0
Total del Gasto	0	0	0	0	0	0

SISTEMA ESTATAL DE EVALUACIÓN PROGRAMA OPERATIVO ANUAL 2016

ETCA III-15-A

POA - 2016

Unidad Responsable	Fideicomiso 2% sobre Hospedaje	Trimestre: SEGUNDO 2016
---------------------------	--------------------------------	--------------------------------

Información Programática

Unidad Ejecutora	Eje Rector	Reto	Estrategia	Prog. Estatal	Proceso	Indicador	Descripción	Unidad de Medida	*Frecuencia de medición	Programado				Modificado				Alcanzado				Total Acumulado	% Avance Anual					
										Meta Anual	I TRIM	II TRIM	III TRIM	IV TRIM	I TRIM	II TRIM	III TRIM	IV TRIM	I TRIM	II TRIM	III TRIM			IV TRIM				
										NADA QUE INFORMAR EN ESTE APARTADO							0											
0																							0					
0																							0					
0																							0					
0																							0					
0																							0					
0																							0					
0																							0					
0																							0					
0																							0					
0																							0					
0																							0					
0																							0					
0																							0					
0																							0					
					Total de indicadores	0																						

* En función de la frecuencia de medición se presentará o no la ficha técnica del indicador.

**Sistema Estatal de Evaluación
Gastos por proyectos de Inversión
Fideicomiso 2% sobre Hospedaje
Del 01 de Enero al 30 de Junio de 2016
(pesos)**

ETCA-III-16

TRIMESTRE: SEGUNDO 2016

NADA QUE INFORMAR EN ESTE APARTADO

GASTO DE INVERSION EJERCIDO:

NOMBRE DEL PROYECTO	MONTO EROGADO	ORIGEN DEL RECURSO*
----------------------------	----------------------	----------------------------

"Bajo protesta de decir verdad declaramos que los Estados Financieros y sus Notas, son razonablemente correctos y son responsabilidad del emisor"

**Sistema Estatal de Evaluación
Indicadores de Postura Fiscal
Fideicomiso 2% sobre Hospedaje
Del 01 de Enero al 30 de Junio de 2016**

ETCA-IV-17

NADA QUE INFORMAR EN ESTE APARTADO (pesos)

TRIMESTRE: SEGUNDO 2016

NADA QUE INFORMAR EN ESTE APARTADO

Concepto	Estimado Original Anual	Devengado	Pagado 3
I. Ingresos Presupuestarios (I= 1 + 2)	0.00	0.00	0.00
1. Ingresos Gobierno del Estado 1			
2. Ingresos Sector Paraestatal 1			
II. Egresos Presupuestarios (II= 3+4)	0.00	0.00	0.00
3. Egresos del Gobierno de la Entidad Federativa 2			
4. Egresos del Sector Paraestatal 2			
III. Balance Presupuestario (Superávit o Déficit) (III= I-II)	0.00	0.00	0.00
Concepto	Estimado Original Anual	Devengado	Pagado 3
III. Balance Presupuestario (Superávit o Déficit)	0.00	0.00	0.00
IV. Interés, Comisiones y Gastos de la Deuda			
V. Balance Primario (superávit o Déficit) (V= III-IV)	0.00	0.00	0.00
Concepto	Estimado Original Anual	Devengado	Pagado 3
A. Financiamiento			
B. Amortización de la Deuda			
C. Endeudamiento o Desendeudamiento (C=A-B)	0.00	0.00	0.00

"Bajo protesta de decir verdad declaramos que los Estados Financieros y sus Notas, son razonablemente correctos y son responsabilidad del emisor"

Sistema Estatal de Evaluación
Relación de Cuentas Bancarias Productivas Específicas
Fideicomiso 2% sobre Hospedaje
Del 01 de Enero al 30 de Junio de 2016
(pesos)

ETCA-IV-18

TRIMESTRE: SEGUNDO 2016

Fondo, Programa o Convenio	Datos de la Cuenta Bancaria	
	Institución Bancaria	Número de Cuenta
1	NADA QUE INFORMAR EN ESTE APARTADO	
2	INCLUIR TODAS LAS CUENTAS	
3		
4		
5		
6		
7		
8		
9		
10		

"Bajo protesta de decir verdad declaramos que los Estados Financieros y sus Notas, son razonablemente correctos y son responsabilidad del emisor"

Sistema Estatal de Evaluación
Relación de Bienes Muebles e Inmuebles que Componen su Patrimonio
Fideicomiso 2% sobre Hospedaje
Al 30 de Junio de 2016
(pesos)

ETCA-IV-19

TRIMESTRE: SEGUNDO 2016

Código	Descripción del Bien	Valor en Libros
BIENES MUEBLES		
1	NADA QUE INFORMAR EN ESTE APARTADO	
2		
3		
4		
5		
6		
7		
8		
9		
BIENES INMUEBLES		
10	TERRENOS	
11	EDIFICIOS	
12		
13		
	Y DEMAS INMUEBLES	

"Bajo protesta de decir verdad declaramos que los Estados Financieros y sus Notas, son razonablemente correctos y son responsabilidad del emisor"

Sistema Estatal de Evaluación
Relación de esquemas bursátiles y de coberturas financieras
Fideicomiso 2% sobre Hospedaje
Del 01 de Enero al 30 de Junio de 2016
(pesos)

ETCA-IV-20

TRIMESTRE: SEGUNDO 2016

Identificación del Instrumento	Colocación	Interés Ganados	Valor Actual
	A	B	C=A+B
Otros Instrumentos de Bursatilización			
1			0.00
2			
3			
4			
5			
6			
7			
8			
9			
10			
Total	0.00	0.00	0.00
Otros Instrumentos de Bursatilización			
1			
2			
3			
4			
5			
6			
7			
8			
9			
10			
Total Otros Instrumentos	0.00	0.00	0.00
TOTAL	0.00	0.00	0.00

ANEXO

SISTEMA ESTATAL DE EVALUACION
DEPENDENCIA / ENTIDAD: _____
ANALISIS DE LAS VARIACIONES PROGRAMATICO-PRESUPUESTAL

Fideicomiso 2% sobre Hospedaje

TRIMESTRE: SEGUNDO 2016

TEXTO LIBRE

NADA QUE INFORMAR EN ESTE APARTADO



GOBIERNO
DEL ESTADO
DE SONORA

Secretaría de Desarrollo Social



GOBIERNO
DEL ESTADO
DE SONORA

Comisión de Vivienda del Estado de Sonora

Al 30 de Junio de 2016

(PESOS)

TRIMESTRE:

SEGUNDO

ACTIVO	2016	2015	PASIVO	2016	2015
Activo Circulante			Pasivo Circulante		
Efectivo y Equivalentes	94,459,745.75	40,401,013.72	Cuentas por Pagar a Corto Plazo	23,282,502.83	23,577,364.56
Derechos a Recibir Efectivo o Equivalentes	16,717,361.53	15,880,596.63	Documentos por Pagar a Corto Plazo	-	-
Derechos a Recibir Bienes o Servicios	21,472,170.95	14,096,948.05	Porción a Corto Plazo de la Deuda Pública a Largo Plazo	-	-
Inventarios			Títulos y Valores a Corto Plazo	-	-
Almacenes			Pasivos Diferidos a Corto Plazo	-	-
	-	-	Fondos y Bienes de Terceros en Garantía y/o Administración a Corto Plazo	-	-
Estimación por Pérdida o Deterioro de Activos Circulantes			Provisiones a Corto Plazo	-	-
Otros Activos Circulantes	-	-	Otros Pasivos a Corto Plazo	-	-
Total de Activos Circulantes	132,649,278.23	70,378,558.40	Total de Pasivos Circulantes	23,282,502.83	23,577,364.56
Activo No Circulante			Pasivo No Circulante		
Inversiones Financieras a Largo Plazo	9,962,088.31	9,962,088.31	Cuentas por Pagar a Largo Plazo	-	-
Derechos a Recibir Efectivo o Equivalentes a Largo Plazo	-	-	Documentos por Pagar a Largo Plazo	-	-
	25,494,550.02	21,828,997.31		-	-
Bienes Inmuebles, Infraestructura y Construcciones en Proceso			Deuda Pública a Largo Plazo	-	-
Bienes Muebles	4,029,715.43	4,703,668.43	Pasivos Diferidos a Largo Plazo	-	-
	-	-	Fondos y Bienes de Terceros en Garantía y/o en Administración a Largo Plazo	-	-
Activos Intangibles			Provisiones a Largo Plazo	-	-
Depreciación, Deterioro y Amortización Acumulada de Bienes	- 3,328,617.17	- 3,951,058.77		-	-
Activos Diferidos	-	-		-	-
Estimación por Pérdida o Deterioro de Activos no Circulantes	-	-		-	-
Otros Activos no Circulantes	80,137.80	80,137.80		-	-
Total de Activos No Circulantes	36,237,874.39	32,623,833.08	Total de Pasivos No Circulantes	-	-
Total de Activos	168,887,152.62	103,002,391.48	Total de Pasivo	23,282,502.83	23,577,364.56
			Hacienda Pública/Patrimonio		
			Hacienda Pública/Patrimonio Contribuido	32,134,555.34	32,134,555.34
			Aportaciones	32,134,555.34	32,134,555.34
			Donaciones de Capital	-	-
			Actualización de la Hacienda Pública/Patrimonio	-	-
			Hacienda Pública/Patrimonio Generado	113,470,094.45	47,290,471.58
			Resultados del Ejercicio (Ahorro/ Desahorro)	64,242,434.30	1,546,832.66
			Resultados de Ejercicios Anteriores	49,227,660.15	45,743,638.92
			Revalúos	-	-
			Reservas	-	-
			Rectificaciones de Resultados de Ejercicios Anteriores	-	-
			Exceso o Insuficiencia en la Actualización de la Hacienda Pública/Patrimonio	-	-
			Resultado por Posición Monetaria	-	-
			Resultado por Tenencia de Activos no Monetarios	-	-
			Total Hacienda Pública/Patrimonio	145,604,649.79	79,425,026.92
			Total de Pasivo y Hacienda Pública/Patrimonio	168,887,152.62	103,002,391.48

"Bajo protesta de decir verdad declaramos que los Estados Financieros y sus Notas, son razonablemente correctos y son responsabilidad del emisor"

C.P. CYNTHIA ZARAITH OROZCO ATONDO

Director de Administración y Finanzas

C.P. ALMA YESENIA MAYTORENA TERAN

Subdirección de Contabilidad y Administración



TRIMESTRE: SEGUNDO

	2016	2015
INGRESOS Y OTROS BENEFICIOS		
Ingresos de la Gestión:	0.00	0.00
Impuestos		
Cuotas y Aportaciones de Seguridad Social		
Contribuciones de Mejoras		
Derechos		
Productos de Tipo Corriente ¹		
Aprovechamientos de Tipo Corriente		
Ingresos por Venta de Bienes y Servicios		
Ingresos no Comprendidos en las Fracciones de la Ley de Ingresos Causados en Ejercicios Fiscales Anteriores Pendientes de Liquidación o Pago		
Participaciones, Aportaciones, Transferencias, Asignaciones, Subsidios y Otras Ayudas	56,359,420.60	8,728,119.20
Participaciones y Aportaciones		
Transferencia, Asignaciones, Subsidios y Otras Ayudas	56,359,420.60	8,728,119.20
Otros Ingresos y Beneficios	17,537,235.85	543,821.79
Ingresos Financieros	465,702.92	213,099.79
Incremento por Variación de Inventarios		
Disminución del Exceso de Estimaciones por Pérdida o Deterioro u Obsolescencia		
Disminución del Exceso de Provisiones		
Otros Ingresos y Beneficios Varios	17,071,532.93	330,722.00
Total de Ingresos y Otros Beneficios	73,896,656.45	9,271,940.99
GASTOS Y OTRAS PÉRDIDAS		
Gastos de Funcionamiento	9,577,811.75	9,910,745.81
Servicios Personales	6,205,888.61	7,737,723.25
Materiales y Suministros	447,311.70	182,578.62
Servicios Generales	2,924,611.44	1,990,443.94
Transferencia, Asignaciones, Subsidios y Otras Ayudas	0.00	0.00
Transferencias Internas y Asignaciones al Sector Público		
Transferencias al Resto del Sector Público		
Subsidios y Subvenciones		
Ayudas Sociales		
Pensiones y Jubilaciones		
Transferencias a Fideicomisos, Mandatos y Contratos Análogos		
Transferencias a la Seguridad Social		
Donativos		
Transferencias al Exterior		
Participaciones y Aportaciones	0.00	0.00
Participaciones		
Aportaciones		
Convenios		
Intereses, Comisiones y Otros Gastos de la Deuda Pública	0.00	0.00
Intereses de la Deuda Pública		
Comisiones de la Deuda Pública		
Gastos de la Deuda Pública		
Costo por Coberturas		
Apoyos Financieros		
Otros Gastos y Pérdidas Extraordinarias	76,410.40	0.00
Estimaciones, Depreciaciones, Deterioros, Obsolescencia y Amortizaciones	76,410.40	
Provisiones		
Disminución de Inventarios		
Aumento por Insuficiencia de Estimaciones por Pérdida o Deterioro y Obsolescencia		
Aumento por Insuficiencia de Provisiones		
Otros Gastos		
Inversión Pública	0.00	0.00
Inversión Pública no Capitalizable		
Total de Gastos y Otras Pérdidas	9,654,222.15	9,910,745.81
Resultados del Ejercicio (Ahorro/Desahorro)	64,242,434.30	-638,804.82

Bajo protesta de decir verdad declaramos que los Estados Financieros y sus Notas, son razonablemente correctos y son responsabilidad del emisor



Sistema Estatal de Evaluación
Estado de Variación en la Hacienda Pública
COMISION DE VIVIENDA DEL ESTADO DE SONORA
Del 01 de Enero al 30 de Junio de 2016
(PESOS)

TRIMESTRE: SEGUNDO

Concepto	Hacienda Pública / Patrimonio Contribuido	Hacienda Pública / Patrimonio Generado de Ejercicio Anteriores	Hacienda Pública / Patrimonio Generado del Ejercicio	Ajustes por Cambios de Valor	Total
Rectificaciones de Resultados de Ejercicios Anteriores	0.00	0.00	1,546,832.66	0.00	0.00
Patrimonio Neto Inicial Ajustado del Ejercicio	32,134,555.34	0.00	0.00	0.00	32,134,555.34
Aportaciones	32,134,555.34				32,134,555.34
Donaciones de Capital					0.00
Actualización de la Hacienda Pública/Patrimonio					0.00
Variaciones de la Hacienda Pública / Patrimonio Neto del Ejercicio	0.00	45,743,638.92	1,546,832.66	0.00	47,290,471.58
Resultados del Ejercicio (Ahorro/Desahorro)			1,546,832.66		1,546,832.66
Resultados de Ejercicios Anteriores		45,743,638.92			45,743,638.92
Revalúos					0.00
Reservas					0.00
Hacienda Pública / Patrimonio Neto Final del Ejercicio 2015	32,134,555.34	45,743,638.92	1,546,832.66	0.00	79,425,026.92
Cambios en la Hacienda Pública / Patrimonio Neto del Ejercicio 2016	0.00	0.00	0.00	0.00	0.00
Aportaciones					0.00
Donaciones de Capital					0.00
Actualización de la Hacienda Pública/Patrimonio					0.00
Variaciones de la Hacienda Pública / Patrimonio Neto del Ejercicio	0.00	3,484,021.23	62,695,601.64	0.00	66,179,622.87
Resultados del Ejercicio (Ahorro/Desahorro)			62,695,601.64		62,695,601.64
Resultados de Ejercicios Anteriores		3,484,021.23			3,484,021.23
Revalúos					0.00
Reservas					0.00
Saldo Neto en la Hacienda Pública / Patrimonio 2016	32,134,555.34	49,227,660.15	64,242,434.30	0.00	145,604,649.79

"Bajo protesta de decir verdad declaramos que los Estados Financieros y sus Notas, son razonablemente correctos y son responsabilidad del emisor"

C.P. CYNTHIA ZARAITH OROZCO ATONDO
Director de Administración y Finanzas

C.P. ALMA YESENIA MAYTORENA TERAN
Subdirección de Contabilidad y Administración



TRIMESTRE: SEGUNDO

	<u>Origen</u>	<u>Aplicación</u>
Activo	673,953.00	66,558,714.14
Activo Circulante	0.00	62,270,719.83
Efectivo y Equivalentes		54,058,732.03
Derechos a Recibir Efectivo o Equivalentes		836,764.90
Derechos a Recibir Bienes o Servicios		7,375,222.90
Inventario		
Almacenes		
Estimación por Pérdida o Deterioro de Activos Circulantes		
Otros Activos Circulantes		
Activo No Circulante	673,953.00	4,287,994.31
Inversiones Financieras a Largo Plazo		
Derechos a Recibir Efectivo o Equivalentes a Largo Plazo		
Bienes Inmuebles, Infraestructura y Construcciones en Proceso		3,665,552.71
Bienes Muebles	673,953.00	
Activos Intangibles		
Depreciación, Deterioro y Amortización Acumulada de Bienes		622,441.60
Activos Diferidos		
Estimación por Pérdida o Deterioro de Activos no Circulantes		
Otros Activos no Circulantes		
Pasivo	0.00	294,861.73
Pasivo Circulante	0.00	294,861.73
Cuentas por Pagar a Corto Plazo		294,861.73
Documentos por Pagar a Corto Plazo		
Porción a Corto Plazo de la Deuda Pública a Largo Plazo		
Títulos y Valores a Corto Plazo		
Pasivos Diferidos a Corto Plazo		
Fondos y Bienes de Terceros en Garantía y/o Administración a Corto Plazo		
Provisiones a Corto Plazo		
Otros Pasivos a Corto Plazo		
Pasivo No Circulante	0.00	0.00
Cuentas por Pagar a Largo Plazo		
Documentos por Pagar a Largo Plazo		
Deuda Pública a Largo Plazo		
Pasivos Diferidos a Largo Plazo		
Fondos y Bienes de Terceros en Garantía y/o en Administración a Largo Plazo		
Provisiones a Largo Plazo		
HACIENDA PUBLICA/PATRIMONIO	66,179,622.87	0.00
Hacienda Pública/Patrimonio Contribuido	0.00	0.00
Aportaciones		
Donaciones de Capital		
Actualización de la Hacienda Pública/Patrimonio		
Hacienda Pública/Patrimonio Generado	66,179,622.87	0.00
Resultados del Ejercicio (Ahorro/ Desahorro)	62,695,601.64	
Resultados de Ejercicios Anteriores	3,484,021.23	
Revalúos		
Reservas		
Rectificaciones de Resultados de Ejercicios Anteriores		
Excesos o Insuficiencia en la Actualización de la Hacienda Pública/Patrimonio	0.00	0.00
Resultado por Posición Monetaria		
Resultado por Tenencia de Activos no Monetarios		

Bajo protesta de decir verdad declaramos que los Estados Financieros y sus Notas, son razonablemente correctos y son responsabilidad del emisor



COVES
Comisión de Vivienda del Estado de Sonora

Sistema Estatal de Evaluación
Flujo de Efectivo
COMISION DE VIVIENDA DEL ESTADO DE SONORA
Al 30 de Junio de 2016
(PESOS)

ETCA-I-05

TRIMESTRE: SEGUNDO

Concepto	2016	2015
Flujos de Efectivo de las Actividades de Operación		
Origen	65,284,989.10	10,454,714.33
Impuestos		
Cuotas y Aportaciones de Seguridad Social		
Contribuciones de mejoras		
Derechos		
Productos de Tipo Corriente		
Aprovechamientos de Tipo Corriente		
Ingresos por Venta de Bienes y Servicios		
Ingresos no Comprendidos en las Fracciones de la Ley de Ingresos Causados en Ejercicios Fiscales Anteriores		
Pendientes de Liquidación o Pago		
Participaciones y Aportaciones		
Transferencias, Asignaciones y Subsidios y Otras Ayudas	54,785,022.04	8,728,119.20
Otros Orígenes de Operación	10,499,967.06	1,726,595.13
Aplicación	9,336,603.00	9,909,292.37
Servicios Personales	5,964,679.86	7,736,795.81
Materiales y Suministros	447,311.70	182,578.62
Servicios Generales	2,924,611.44	1,989,917.94
Transferencias Internas y Asignaciones al Sector Público		
Transferencias al resto del Sector Público		
Subsidios y Subvenciones		
Ayudas Sociales		
Pensiones y Jubilaciones		
Transferencias a Fideicomisos, Mandatos y Contratos Análogos		
Transferencias a la Seguridad Social		
Donativos		
Transferencias al Exterior		
Participaciones		
Aportaciones		
Convenios		
Otras Aplicaciones de Operación		
Flujos Netos de Efectivo por Actividades de Operación	55,948,386.10	545,421.96
Flujos de Efectivo de las Actividades de Inversión		
Origen	0.00	0.00
Bienes Inmuebles, Infraestructura y Construcciones en Proceso		
Bienes Muebles		
Otros Orígenes de Inversión		
Aplicación	1,889,654.07	0.00
Bienes Inmuebles, Infraestructura y Construcciones en Proceso	1,889,654.07	
Bienes Muebles		
Otras Aplicaciones de Inversión		
Flujos Netos de Efectivo por Actividades de Inversión	-1,889,654.07	0.00
Flujo de Efectivo de las Actividades de Financiamiento		
Origen	0.00	0.00
Endeudamiento Neto		
Interno		
Externo		
Otros Orígenes de Financiamiento		
Aplicación	0.00	0.00
Servicios de la Deuda		
Interno		
Externo		
Otras Aplicaciones de Financiamiento		
Flujos netos de Efectivo por Actividades de Financiamiento	0.00	0.00
Incremento/Disminución Neta en el Efectivo y Equivalentes al Efectivo	54,058,732.03	545,421.96
Efectivo y Equivalentes al Efectivo al Inicio del Ejercicio	40,401,013.72	23,394,040.50
Efectivo y Equivalentes al Efectivo al Final del Ejercicio	94,459,745.75	23,939,462.46

Bajo protesta de decir verdad declaramos que los Estados Financieros y sus Notas, son razonablemente correctos y son responsabilidad del emisor

C.P. CYNTHIA ZARAITH OROZCO ATONDO

Director de Administración y Finanzas

C.P. ALMA YESENIA MAYTORENA TERAN

Subdirección de Contabilidad y Administración



Sistema Estatal de Evaluación
Estado Analítico del Activo
COMISION DE VIVIENDA DEL ESTADO DE SONORA
Del 01 de Enero al 30 de Junio de 2016

ETCA-I-06

(PESOS)

TRIMESTRE: SEGUNDO

Concepto	Saldo Inicial 1	Cargos del Periodo 2	Abonos del Periodo 3	Saldo Final 4 (1+2-3)	Variación del Periodo (4-1)
ACTIVO	103,002,391.48	276,077,812.78	210,193,051.64	168,887,152.62	65,884,761.14
Activo Circulante	70,378,558.40	271,733,468.67	209,462,748.84	132,649,278.23	62,270,719.83
Efectivo y Equivalentes	40,401,013.72	207,617,681.66	153,558,949.63	94,459,745.75	54,058,732.03
Derechos a Recibir Efectivo o Equivalentes	15,880,596.63	57,386,345.33	56,549,580.43	16,717,361.53	836,764.90
Derechos a Recibir Bienes o Servicios	14,096,948.05	6,729,441.68	-645,781.22	21,472,170.95	7,375,222.90
Inventarios				0.00	0.00
Almacenes				0.00	0.00
Estimación por Pérdida o Deterioro de Activos Circulantes				0.00	0.00
Otros Activos Circulantes				0.00	0.00
Activo No Circulante	32,623,833.08	4,344,344.11	730,302.80	36,237,874.39	3,614,041.31
Inversiones Financieras a Largo Plazo	9,962,088.31			9,962,088.31	0.00
Derechos a Recibir Efectivo o Equivalentes a Largo Plazo				0.00	0.00
Bienes Inmuebles, Infraestructura y Construcciones en Proceso	21,828,997.31	3,665,552.71		25,494,550.02	3,665,552.71
Bienes Muebles	4,703,668.43	37,247.20	711,200.20	4,029,715.43	-673,953.00
Activos Intangibles				0.00	0.00
Depreciación, Deterioro y Amortización Acumulada de Bienes	-3,951,058.77	641,544.20	19,102.60	-3,328,617.17	622,441.60
Activos Diferidos	80,137.80			80,137.80	0.00
Estimación por Pérdida o Deterioro de Activos no Circulantes				0.00	0.00
Otros Activos no Circulantes				0.00	0.00

Bajo protesta de decir verdad declaramos que los Estados Financieros y sus Notas, son razonablemente correctos y son responsabilidad del emisor

C.P. CYNTHIA ZARAITH OROZCO ATONDO
Director de Administración y Finanzas

C.P. ALMA YESENIA MAYTORENA TERAN
Subdirección de Contabilidad y Administración



Sistema Estatal de Evaluación
Estado Analítico de la Deuda y Otros Pasivos
COMISION DE VIVIENDA DEL ESTADO DE SONORA
Del 01 de Enero al 30 de Junio de 2016

ETCA-I-07

(PESOS)

TRIMESTRE: SEGUNDO

DENOMINACIÓN DE LAS DEUDAS	MONEDA DE CONTRATACIÓN	INSTITUCIÓN O PAÍS ACREEDOR	SALDO INICIAL DEL PERIODO	SALDO FINAL DEL PERIODO
DEUDA PÚBLICA				
Corto Plazo				
Deuda Interna			0.00	0.00
Instituciones de Crédito			0.00	0.00
Títulos y Valores				
Arrendamientos Financieros				
Deuda Externa			0.00	0.00
Organismos Financieros Internacionales				
Deuda Bilateral				
Títulos y Valores				
Arrendamientos Financieros				
<i>Subtotal Corto Plazo</i>			0.00	0.00
Largo Plazo				
Deuda Interna			0.00	0.00
Instituciones de Crédito				
Títulos y Valores				
Arrendamientos Financieros				
Deuda Externa			0.00	0.00
Organismos Financieros Internacionales				
Deuda Bilateral				
Títulos y Valores				
Arrendamientos Financieros				
<i>Subtotal Largo Plazo</i>			0.00	0.00
Otros Pasivos	Pesos	México	23,577,364.56	23,282,502.83
Total Deuda y Otros Pasivos			23,577,364.56	23,282,502.83

Bajo protesta de decir verdad declaramos que los Estados Financieros y sus Notas, son razonablemente correctos y son responsabilidad del emisor

C.P. CYNTHIA ZARAITH OROZCO ATONDO
Director de Administración y Finanzas

C.P. ALMA YESENIA MAYTORENA TERAN
Subdirección de Contabilidad y Administración



Sistema Estatal de Evaluación
Informe sobre Pasivos Contingentes
COMISION DE VIVIENDA DEL ESTADO DE SONORA
Al 30 de Junio de 2016
(PESOS)

TRIMESTRE: SEGUNDO

A Corto Plazo	<table border="1"><tr><td colspan="2">Pasivo contingente:</td></tr><tr><td>Ingresos por clasificar</td><td>5,993,789.00</td></tr></table>	Pasivo contingente:		Ingresos por clasificar	5,993,789.00
Pasivo contingente:					
Ingresos por clasificar	5,993,789.00				
A Mediano Plazo	<p>INFORME SOBRE PASIVOS CONTINGENTES: Informar las obligaciones que tienen su origen en hechos específicos e independientes del pasado que en el futuro pueden ocurrir o no, y de acuerdo con lo que acontezca, desaparecen o se convierten en pasivos reales por ejemplo, juicios, garantías, avales, costos de planes de pensiones, jubilaciones, etc.</p>				
A Largo Plazo					

Bajo protesta de decir verdad declaramos que los Estados Financieros y sus Notas, son razonablemente correctos y son responsabilidad del emisor

C.P. CYNTHIA ZARAITH OROZCO ATONDO
Director de Administración y Finanzas

C.P. ALMA YESENIA MAYTORENA TERAN
Subdirección de Contabilidad y Administración

Notas a los Estados Financieros al 30 de Junio de 2016

NOTAS DE DESGLOSE

I) Notas al Estado de Situación Financiera

Activo

NOTA 1. EFECTIVO Y EQUIVALENTES

Integración	Junio 2016	Diciembre 2015
Efectivo	20,000	20,000
Bancos	94'439,746	40'381,014
Inversiones	0	0
Total	94'459'746	40'401,014

A la fecha la Comisión de Vivienda del Estado de Sonora maneja 53 cuentas bancarias de en la Institución Financiera Banorte, S.A. y 1 en Bancomer, S.A

NOTA 2. CUENTAS POR COBRAR

El rubro de cuentas por cobrar se integra de la siguiente manera:

Integración	Junio 2016	Diciembre 2015
Cuentas por cobrar	778,342	86,065
Deudores Diversos	15'604,273	15'551,642
Ingresos por recuperar	334,746	242,889
Anticipo a Contratistas	21'472,171	14'096,948
Total de activo circulante	132'649,278	70'378,558

La cuenta de deudores diversos incluye un saldo por \$ 5'993,789 a cargo de Metrofinanciera, S.A., la cual tiene su contra cuenta en la cuenta de pasivos por el mismo importe. Asimismo, incluye cuentas por cobrar a la Secretaría de Hacienda por \$ 9,523,225 ; por concepto de órdenes de pago que no se pagaron en el ejercicio 2015 y que se consideró como adeudos fiscales de años anteriores (ADEFAS), con el objeto de que en este ejercicio fiscal 2016, se realicen los pagos a los proveedores, contratistas y/o en su caso a los prestadores de servicio.

NOTA 3. ACTIVO FIJO

Integración	Junio 2016	Diciembre 2015
Mobiliario y equipo de oficina	1'058,760	1'050,061
Equipo de Administración	187,868	200,217
Equipo de Radiocomunicación	95,602	95,602
Equipo de Cómputo y electrónica	2'204,802	2'176,255
Vehículo y equipo terrestre	482,683	1'181,535
Terrenos	25'494,550	21'828,997
Fideicomisos, mandatos y contratos análogos	9'962,088	9'962,088
TOTAL	39'486,353	36'494,755
Depreciación acumulada	3'328,617	3'951,059
Valor real del Activo Fijo	36'157,736	32'543,696

NOTA 4. DEPRECIACIÓN ACUMULADA

Bienes inmuebles	Valor histórico	Depreciación acumulada	Valor neto en libros
Terrenos y obras en proceso	25'494,550	0	25'494,550
Fideicomisos	9'962,088	0	9'962,088
Total de bienes inmuebles	35'456,638	0	35'456,638
Bienes muebles	Valor histórico	Depreciación acumulada	Valor neto en libros
Equipo de transporte	482,683	379,775	102,908
Mobiliario y equipo de oficina	1'246,629	941,195	305,434
Maquinaria y equipo	2'300,404	2'007,647	292,757
Total de bienes muebles	4'029,716	3'328,617	701,099

En Diciembre de 2015, quedó registrado la depreciación de los bienes muebles e inmuebles propiedad de la Comisión de Vivienda del Estado de Sonora, correspondientes a dicho ejercicio y se encuentra en proceso de depuración los bienes que integran el activo fijo de la Entidad, para determinar aquellos que se encuentren en desuso, en malas condiciones y/o obsoletos, para proceder a su baja de los registros contables.

NOTA 5. ACTIVOS DIFERIDOS.

Integración	Junio 2016	Diciembre 2015
Depósitos en garantía	80,137.80	80,137.80
Total	80,137.80	80,137.80

Con respecto al saldo de esta cuenta, corresponde a un depósito en garantía entregado a la Comisión Federal de Electricidad, requisito básico para proporcionar energía eléctrica a las instalaciones de la COVES

NOTA 6. CUENTAS POR PAGAR A CORTO PLAZO

Integración	Junio 2016	Diciembre 2015
Proveedores por pagar a corto plazo	3'988,473	3'565,012
Contratistas por obra pública corto plazo	1,777,647	2'081,740
Otras cuentas por pagar a corto plazo	15'547,137	16'449,986
Total	21'313,257	22'096,738

El rubro de otras cuentas por pagar incluye un pasivo por \$ 5,993,789, el cual tiene su contra cuenta en deudores diversos y representa una cuenta que no ha sido posible cobrar.

Se consideraron los pasivos generados por concepto de obra realizada y no pagada, por no contar con los recursos presupuestales, los cuales se consideraron como adeudos fiscales de ejercicios anteriores (ADEFAS), los cuales una vez liberados se liquidaran los pasivos a cargo de la Entidad. El monto registrado por este concepto asciende a la cantidad de \$ 9'523,225; el cual también se encuentra registrado en las cuentas por cobrar a la Secretaría de Hacienda.

NOTA 7. IMPUESTOS POR PAGAR Y CUOTAS RETENIDAS

Integración	Junio 2016	Diciembre 2015
Sueldos por pagar	249,584	221,658
Impuestos por pagar y cuotas retenidas	1'719,662	1'258,968
Total	1'969,246	1'480,626
Total pasivo a corto plazo	23'282,503	23'577,364

NOTA 8. PATRIMONIO

Integración	Junio 2016	Diciembre 2015
Patrimonio	32'134,555	32'134,555
Resultado de ejercicios anteriores	49'227,660	45'743,639
Resultado del ejercicio	64'242,435	1'546,833
Total	145'604,650	79'425,027

En este periodo se incrementó el patrimonio de la Entidad por el registro de dos terrenos que se excluyeron del Fideicomiso de Reservas Territoriales y se escrituraron en favor de la Comisión de Vivienda del Estado de Sonora, además de la incorporación en la contabilidad institucional del patrimonio de 3 fideicomisos.

NOTA 9. INGRESOS

Integración	Junio 2016	Junio 2015
Subsidio del Gobierno Estatal	56'359,421	8'728,119
Productos Financieros	465,703	213,100
Otros Ingresos	17'071,533	330,722
Total	73'896,657	9'271,941

Los ingresos recibidos son en base a las nominas y gasto operativo.

NOTA 10. EGRESOS**Gastos de Funcionamiento**

Servicios Personales	6'205,889
Materiales y Suministros	447,312
Servicios Generales	2'924,611
Total Gastos de Funcionamiento	9'577,812

El ejercicio del gasto de operación se realizó bajo los criterios de racionalidad, austeridad y disciplina presupuestal; dichos recursos han sido utilizados para hacer frente a los compromisos establecidos por la Comisión de Vivienda del Estado de Sonora y se ha dado cumplimiento a las metas y objetivos establecidos en el Programa Anual de Actividades del Ejercicio 2016.

III) Notas al Estado de Variación en la Hacienda Pública

NOTA 11. PATRIMONIO

<i>Hacienda Pública/Patrimonio Contribuido</i>	Junio 2016	Diciembre 2015
Aportaciones	32,134,555	32'134,555
<i>Hacienda Pública/Patrimonio Generado</i>		
Resultados del Ejercicio (Ahorro/ Desahorro)	64'242,434	1'546,833
Resultados de Ejercicios Anteriores	49'227,660	45'743,639
<i>Exceso o Insuficiencia en la Actualización de la Hacienda Pública/Patrimonio</i>	113'470,094	47'290,472
<i>Total Hacienda Pública/Patrimonio</i>	145'604,649	79'425,027

Como puede apreciarse, en los estados financieros al 30 de Junio de 2016, en comparación con el ejercicio 2015, se cuenta con un incremento al Patrimonio Contribuido debido al registro de dos terrenos que se desincorporaron del Fideicomiso de Reservas Territoriales en favor de la Comisión de Vivienda del Estado de Sonora, así como la depreciación acumulada que afectó incorrectamente a los terrenos.

IV) Notas al Estado de Flujos de Efectivo Efectivo y equivalentes

Integración	Junio 2016	Junio 2015
Efectivo	20,000	5,000
Bancos	94'439,746	23'934,452
Inversiones	0	0
Total	94'459,746	23'939,452

IV) Conciliación de los Flujos de Efectivo Netos de las Actividades de Operación y la cuenta de Ahorro/Desahorro antes de Rubros Extraordinarios.

Concepto	Junio 2016	Junio 2015
Ahorro/Desahorro antes de rubros Extraordinarios	54'058,732	545,422
Depreciación		
Amortización		
Incrementos en las provisiones		
Incremento en inversiones producido por revaluación		0
Ganancia/pérdida en venta de propiedad, planta y equipo		0
Incremento en cuentas por cobrar		
Partidas extraordinarias		

VI) CONCILIACIÓN ENTRE LOS INGRESOS PRESUPUESTARIOS Y CONTABLES, ASÍ COMO ENTRE LOS EGRESOS PRESUPUESTARIOS Y LOS GASTOS CONTABLES

Los ingresos devengados por la cantidad de \$ 56'359,421 son igual a los ingresos registrados en la contabilidad; los gastos devengados por la cantidad de \$ 13'243,364 son igual a los registrados en la Contabilidad de la Entidad.

3

NOTAS DE MEMORIA

CUENTAS DE ORDEN

CUENTAS DE ORDEN PRESUPUESTALES

Cuentas de Orden Presupuestal de los Ingresos:

Las cuentas de orden presupuestales, reflejan en la Ley de Ingresos Estimada la cantidad de \$117,407,426.38

Cuentas de Orden Presupuestal de los Egresos:

El Presupuesto autorizado originalmente fue de \$ 117,407,426.38 y el gasto pagado asciende a la cantidad de \$ 11'226,258

c) NOTAS DE GESTIÓN ADMINISTRATIVA

1. INTRODUCCIÓN:

El 31 de diciembre de 2008 se publicó en el Diario Oficial de la Federación la LGCG, que entró en vigor el 1 de enero de 2009 y es de observancia obligatoria para los poderes Ejecutivo, Legislativo y judicial de la Federación, los Estados y el Distrito Federal; los Ayuntamientos de los Municipios; los Órganos político- Administrativos de las demarcaciones territoriales del Distrito Federal; las Entidades de la Administración Pública Paraestatal, ya sean federales, estatales o municipales y los Órganos Autónomos Federales y Estatales.

La Ley tiene como objeto establecer los criterios generales que regirán la contabilidad gubernamental y la emisión de la información financiera de los entes públicos, con la finalidad de lograr la armonización contable a nivel nacional, para lo cual fue creado el Consejo Nacional de Armonización de la contabilidad gubernamental el cual tiene por objeto la emisión de las normas contables y las disposiciones presupuestales que se aplicarán para la generación de información financiera y presupuestal que emitirán los entes públicos.

En el 2009,2010 y 2011, el CONAC emitió diversas disposiciones regulatorias en materia de contabilidad gubernamental y presupuestal, en las cuales se establecieron diversas fechas para el inicio de su aplicación efectiva.

Con la finalidad de dar cumplimiento al objetivo de la armonización contable y establecer los ejercicios sociales en que tendrá aplicación efectiva el conjunto de normas aplicables, el 15 de diciembre el CONAC emitió el acuerdo de interpretación sobre las obligaciones establecidas en los artículos transitorios de la LGCG, en el cual interpreto que las entidades paraestatales del Gobierno Federal tienen la obligación, a partir del 1 de enero del 2012 de realizar registros contables con base acumulativa, apegándose al marco conceptual y a los postulados básicos de contabilidad gubernamental, así como las normas y metodologías que establezcan los

momentos contables, los clasificadores y los manuales de contabilidad gubernamental armonizados y de acuerdo con las respectivas matrices de conversión con las características señaladas en los artículos 40 y 41 de la LGCG. Consecuentemente a partir de la fecha señalada tiene la obligación de emitir información contable, presupuestaria y programática sobre la base técnica prevista en los documentos técnico-contables siguientes:

Marco conceptual

Postulados básicos de Contabilidad Gubernamental

Clasificador por objeto del gasto

Clasificador por tipo de gasto

Clasificador por rubro de ingresos

Catálogo de cuentas de contabilidad

Momentos contables de los egresos

Momentos contables de los ingresos

Manual de contabilidad gubernamental

2. PANORAMA ECONOMICO FINANCIERO

En el Ejercicio fiscal 2016, el panorama económico y financiero fue crítico para el Gobierno del Estado de Sonora, al generarse escases de recursos; sin embargo para que la Comisión de Vivienda del Estado de Sonora cumpliera con su objetivos prioritarios, se le apoyo con los recursos financieros para la ejecución de programas y subsidio para la Vivienda en beneficio de la Sociedad Sonorense, con el apoyo en la entrega de viviendas a las personas que carecían de una vivienda propia.

3. AUTORIZACIÓN E HISTORIA:

La Comisión de Vivienda del Estado de Sonora (COVES), se constituyó como un Organismo Público Descentralizado, según decreto que fue publicado en Boletín Oficial del Estado de Sonora, en fecha 11 de octubre de 2011.

4. ORGANIZACIÓN Y OBJETO SOCIAL

La Entidad tiene por objeto promover, ejecutar y concertar acciones e inversiones en materia de vivienda en todos sus tipos y modalidades con la participación de los gobiernos de los diferentes ámbitos y de los sectores social y privado.

El patrimonio de la Comisión de Vivienda del Estado de Sonora se constituye de la siguiente forma:

Todos los activos, bienes muebles e inmuebles que le sean donados por los Gobiernos Federal, Estatal y Municipal.

Los Subsidios, asignaciones, aportaciones, bienes y demás ingresos que para su debida operación le designen los Gobiernos Federal, Estatal y Municipal.

Las aportaciones, legados y donaciones que en su favor otorguen los organismos e instituciones nacionales e internacionales.

POLITICAS CONTABLES:

5. BASES CONTABLES Y PREPARACIÓN DE LOS ESTADOS FINANCIEROS

A).- Bases contables de preparación y preparación de los estados financieros.

Los estados financieros de la Comisión de Vivienda del Estado de Sonora se prepararon de conformidad con las siguientes disposiciones normativas que le son aplicables en su carácter de Entidad del Gobierno del Estado de Sonora:

1. Las disposiciones vigentes de la Ley General de Contabilidad Gubernamental (LGCG).
2. Las Normas de Información Financiera Gubernamental Generales para el Sector Paraestatal (NIFGC) y las Normas de Información Financiera Gubernamental Específicas para el Sector Paraestatal (NIFGE), emitidas por la Unidad de Contabilidad Gubernamental e informes sobre la Gestión Pública(UCG) de la Secretaria de Hacienda y Crédito Público (SHCP).
3. Las Normas de información financiera emitidas por el Consejo Mexicano de Normas de Información Financiera, A.C. que son aplicadas de manera supletoria y que han sido autorizadas por la UCG de la SHCP.
4. Normas Internacionales de Contabilidad para el Sector Público (NICSP).

Ley General de Contabilidad Gubernamental (LGCG)

El 31 de diciembre de 2008 se publicó en el Diario Oficial de la Federación la LGCG, que entró en vigor el 1 de enero de 2009 y es de observancia obligatoria para los poderes Ejecutivo, Legislativo y judicial de la Federación, los Estados y el Distrito Federal; los Ayuntamientos de los Municipios; los Órganos político- Administrativos de las demarcaciones territoriales del Distrito Federal; las Entidades de la Administración Pública Paraestatal, ya sean federales, estatales o municipales y los Órganos Autónomos Federales y Estatales.

La Ley tiene como objeto establecer los criterios generales que regirán la contabilidad gubernamental y la emisión de la información financiera de los entes públicos, con la finalidad de lograr la armonización contable a nivel nacional, para lo cual fue creado el Consejo Nacional de Armonización de la contabilidad gubernamental el cual tiene por objeto la emisión de las normas contables y las disposiciones presupuestales que se aplicarán para la generación de información financiera y presupuestal que emitirán los entes públicos.

En el 2009, 2010 y 2011, el CONAC emitió diversas disposiciones regulatorias en materia de contabilidad gubernamental y presupuestal, en las cuales se establecieron diversas fechas para el inicio de su aplicación efectiva.

Con la finalidad de dar cumplimiento al objetivo de la armonización contable y establecer los ejercicios sociales en que tendrá aplicación efectiva el conjunto de normas aplicables, el 15 de diciembre el CONAC emitió el acuerdo de interpretación sobre las obligaciones establecidas en los artículos transitorios de la LGCG, en el cual interpreto que las entidades paraestatales del Gobierno Federal tienen la obligación, a partir del 1 de enero del 2012 de realizar registros contables con base acumulativa, apegándose al marco conceptual y a los postulados básicos de contabilidad gubernamental, así como las normas y metodologías que establezcan los momentos contables, los clasificadores y los manuales de contabilidad gubernamental armonizados y de acuerdo con las respectivas matrices de conversión con las características señaladas en los artículos 40 y 41 de la LGCG. Consecuentemente a partir de la fecha señalada tiene la obligación de emitir información contable, presupuestaria y programática sobre la base técnica prevista en los documentos técnico-contables siguientes:

Marco conceptual

Postulados básicos de Contabilidad Gubernamental

Clasificador por objeto del gasto

Clasificador por tipo de gasto

Clasificador por rubro de ingresos

Catálogo de cuentas de contabilidad


Momentos contables de los egresos

Momentos contables de los ingresos

Manual de contabilidad gubernamental

Normas de información Financiera Gubernamental emitidas por la UCG de la SHCP

Mediante oficio Circular 309-a-0248/2012, de fecha 14 de septiembre de 2012, la UCG de la SHCP informó a las Dependencias de la Administración Pública Federal y a las Entidades del Sector Paraestatal sobre diversas modificaciones y precisiones que efectuó en el marco contable gubernamental federal como sigue:

- 
- a) Después de efectuar diversas modificaciones y actualizaciones en las normas contables que estaban vigentes hasta 2011 para el Sector Paraestatal, se establecieron, como obligatorias a partir del ejercicio 2012 para dicho Sector Paraestatal, seis normas de información Financiera Gubernamental Generales (NIFGG), una norma de información Financiera Gubernamental Específica (NIFGE) y una Norma de Archivo Contable Gubernamental (NACG), Asimismo, se dieron de baja dos Normas Generales de Información Financiera Gubernamental que estaban vigentes hasta 2011. Las normas gubernamentales aplicables a partir del ejercicio 2012 son:

NIFGG SP 01	Control presupuestario de ingresos y de los gastos
NIFGG SP 02	Subsidios y transferencias corrientes y de capital en sus diferentes modalidades
NIFGG SP 03	Estimación de cuentas incobrables
NIFGG SP 04	Re expresión
NIFGG SP 05	Obligaciones laborales
NIFGG SP 06	Arrendamiento financiero
NIFGE SP 01	Proyecto de infraestructura productiva de largo plazo "PIDIREGAS"
NACG 01	Disposiciones aplicables al archivo contable gubernamental

- b) Las normas contables Principales Reglas de Registro y Valoración del Patrimonio (Elementos Generales), Reglas Específicas de Registro y Valoración del Patrimonio y Parámetros de estimación de Vida Útil, emitida por el CONAC el 27 de diciembre de 2010, el 13 de diciembre de 2011 y el 15 de agosto de 2012, respectivamente, serán de aplicación obligatoria a partir del 1 de enero de 2013.
- c) Se regula que adicionalmente a las disposiciones normativas que establezca la UCG de la SHCP, los entes públicos podrán aplicar de manera supletoria, previa autorización de ésta las Normas de información financiera nacionales e internacionales.

Adicionalmente dicha UCG emitió el oficio circular de fecha 18 de febrero de 2013 denominado "lineamientos específicos para la elaboración de los estados financieros aplicables a las entidades paraestatales federales y la integración de la información contable para efectos de la elaboración de la Cuenta de la Hacienda Pública Federal 2012", en el cual se establecen los términos y los formatos aplicables para la elaboración de los estados financieros para efectos de ser dictaminados por parte de los auditores externos y para la integración de la Cuenta de la Hacienda Pública Federal del año 2012.

6. POLÍTICAS DE CONTABILIDAD SIGNIFICATIVA

a) Inversiones de inmediata realización.

Se registran a su costo de adquisición, el cual no excede a su valor de mercado. Los intereses ganados se registran conforme se devengan.

b) Inmuebles, mobiliario y equipo.

Se registran al costo de adquisición, incluyendo el impuesto al Valor Agregado que le es trasladado. La depreciación acumulada fue implementada al 31 de diciembre 2015.

c) Obligaciones laborales.

La entidad no reconoce los efectos contingentes de las obligaciones laborales del personal contenidas en la NIF D-3, emitido por el consejo Mexicano para la Investigación y Desarrollo de Normas de Información Financiera, A.C.

d) Control Presupuestal

Se ejerce mediante el sistema contable en base acumulativa y en apego al marco conceptual, postulados básicos, normas y metodologías que establecen los momentos contables clasificadores y manuales de Contabilidad Gubernamental armonizada y de acuerdo con las respectivas matrices de conversión, con las características señaladas en los art. 40 y 41 de la Ley Gubernamental registrando las operaciones presupuestales y contables automáticamente aplicando el nuevo plan de cuentas.

e) régimen fiscal

La Comisión de Vivienda del Estado de Sonora no es contribuyente del impuesto sobre la renta, teniendo solo la obligación de retener y enterar el impuesto y exigir la documentación que reúna los requisitos fiscales.

f) Nuevos pronunciamientos contables

Diario Oficial de la Federación del día 2 de enero del 2013.

Clasificador por Fuentes de Financiamiento

Este clasificador ordena y presenta los gastos, identificando el origen del financiamiento de dichos gastos a fin de que la operación y registro contable se realice siguiendo, dependiendo de la fuente de ingreso, reglas de operación y de registro presupuestal/contable.

Sistema de información y Registro.

Con el fin de dar cumplimiento a la Ley General de Contabilidad Gubernamental en el mes de noviembre de 2013, se adquirió el Sistema denominado SACG(Sistema Automatizado de Contabilidad Gubernamental), razón por la cual durante el ejercicio 2014 la contabilidad de la entidad, se incorporo en dicho sistema y se llevó en forma paralela con el Sistema COMPAQ hasta el mes de diciembre de 2014. A partir del mes de julio, se dejó de hacer registros contables en el Sistema COMPAQ y únicamente se utiliza el Sistema Automatizado de Contabilidad Gubernamental el cual se encuentra actualizado al 100%

POSICIÓN EN MONEDA EXTRANJERA Y PROTECCIÓN POR RIESGO CAMBIARIO

La Comisión de Vivienda del Estado de Sonora no cuenta con registros contables en moneda extranjera. Todas sus operaciones se han realizado en moneda nacional.

7. REPORTE ANALÍTICO DEL ACTIVO FIJO

BIENES INMUEBLES	VALOR HISTORICO	DEPRECIACION ACUMULADA	VALOR NETO EN LIBROS
Terrenos y obras en proceso	25'494,550	0	25'494,550
Fideicomisos	9'962,088	0	9'962,088
TOTAL BIENES INMUEBLES	35'456,638	0	35'456,638
BIENES MUEBLES			
Equipo de transporte	482,683	379,775	102,908
Mobiliario y equipo de oficina	1'246,629	941,195	305,434
Maquinaria y equipo	2'300,404	2'007,647	292,757
TOTAL BIENES MUEBLES	4'029,716	3'328,617	701,099

El 31 de Diciembre de 2015, se registró la depreciación del mobiliario y equipo propiedad de la Comisión de Vivienda del Estado de Sonora, de conformidad con las disposiciones emitidas por el Consejo Nacional de Armonización Contable (CONAC)

Los bienes propiedad de la Entidad, se encuentran en general en buenas condiciones, a la fecha se realiza un proceso de depuración de los bienes para determinar aquellos que están en desuso por encontrarse en malas condiciones u obsoletos; una vez concluido este trabajo, se procederá a cuantificarlo y someter a consideración de la Junta de Gobierno, la baja de las contabilidad Institucional y proceder a su destino final.

8. FIDEICOMISOS, MANDATOS Y ANALOGOS

La Comisión de Vivienda del Estado de Sonora cuenta con dos Fideicomisos, cuya administración se le asigno a la Institución Scotiabank Inverlat, S.A.: El Fideicomiso denominado Fideicomiso Patrimonial de Reservas territoriales, cuyo patrimonio son bienes inmuebles valuados en 9 millones de pesos, según el último informe presentado por dicha Institución Fiduciaria.

El patrimonio del otro Fideicomiso que administra dicha Institución Financiera, asciende a la cantidad de 40 mil pesos, el cual se maneja en una cuenta de inversión de la propia Fiduciaria.

El Patrimonio de estos bienes, se incorporo a la Contabilidad de la COVES en el mes de Diciembre de 2014, en cuentas de orden y de acuerdo a los lineamientos establecidos por el Consejo de Armonización Contable (CONAC) en el ejercicio 2016, se incorporara a los Estados Financieros de esta Entidad.

9. REPORTE DE RECAUDACIÓN

Los ingresos recibidos por la Comisión de Vivienda del Estado de Sonora son los siguientes:

Por los meses de Enero a Junio la cantidad de Ingresos Presupuestada a recibir por COVES son \$ 576,368.00

10. INFORMACIÓN SOBRE LA DEUDA Y REPORTE ANALITICO DE LA DEUDA

Al 31 de diciembre de 2015, la Comisión de Vivienda de Estado de Sonora, no cuenta con deuda adicional que los compromisos que tiene con sus proveedores, prestadores de servicio y las obligaciones por pagar por las retenciones efectuadas a sus trabajadores.

11. PROCESO DE MEJORA

La Comisión de Vivienda del Estado de Sonora ha implementado acciones de racionalidad, austeridad y disciplina presupuestal, para disminuir al máximo, el costo del gasto operativo; además de hacer más con menos, orientando sus esfuerzos en la ejecución de obra y otorgamiento de subsidios para incrementar el apoyo a la Vivienda en beneficio de la población Sonorense.

12. INFORMACIÓN POR SEGMENTOS

Nada que manifestar

13. EVENTOS POSTERIORES AL CIERRE

La información contenida en el presente informa mensual puede ser modificada a solicitud de la Auditoría del Despacho Externo.

PARTES RELACIONADAS

No existen partes relacionadas que pudieran ejercer influencia significativa sobre la toma de decisiones financieras y operativas.

14. RESPONSABILIDAD SOBRE LA PRESENTACIÓN RAZONABLE DE LA INFORMACIÓN CONTABLE

La Información Contable se encuentra firmada en cada página de la misma y se incluyo al final la siguiente leyenda: **"Bajo protesta de decir verdad declaramos que los Estados Financieros y sus notas, son razonablemente correctos y son responsabilidad del emisor"**.

Atentamente,


C.P. CYNTHIA Z. OROZCO ATONDO
Dirección de Administración y Finanzas



Sistema Estatal de Evaluación
Estado Analítico de Ingresos
COMISION DE VIVIENDA DEL ESTADO DE SONORA
Del 01 de Enero al 30 de Junio de 2016

(PESOS)

SEGUNDO

Rubros de los Ingresos	Ingresos Estimado Original Anual (1)	Ampliaciones y Reducciones (+ ó -) (2)	Ingresos Modificado Anual (3= 1 +2)	Ingresos Devengado Acumulado (4)	Ingresos Recaudado Acumulado (5)	Diferencia (6= 5 - 1)
Impuestos			0			0
Cuotas y Aportaciones de Seguridad Social			0			0
Contribuciones de Mejoras			0			0
Derechos			0			0
Productos	0	0	0	0	0	0
Corriente			0			0
Capital			0			0
Aprovechamientos	0	0	0	0	0	0
Corriente			0			0
Capital			0			0
Ingresos por Ventas de Bienes y Servicios			0			0
Participaciones y Aportaciones			0			0
Transferencias, Asignaciones, Subsidios y Otras Ayudas FEDERALES			0			0
Transferencias, Asignaciones, Subsidios y Otras Ayudas ESTATALES	117,407,426	4,190,000	121,597,426	56,359,421	54,785,022	-62,622,404
Ingresos Derivados de Financiamientos			0			0
Total	117,407,426	4,190,000	121,597,426	56,359,421	54,785,022	-62,622,404
					Ingresos Excedentes 1	



(PESOS)

SEGUNDO

Estado Analítico de Ingresos Por Fuente de Financiamiento	Ingresos Estimado Original Anual (1)	Ampliaciones y Reducciones (+ ó -) (2)	Ingresos Modificado Anual (3= 1 +2)	Ingresos Devengado Acumulado (4)	Ingresos Recaudado Acumulado (5)	Diferencia (6= 5 - 1)
Ingresos del Gobierno	0	0	0	0	0	0
Impuestos			0	0		0
Contribuciones de Mejoras			0	0		0
Derechos			0	0		0
Productos	0	0	0	0	0	0
Corriente			0			0
Capital			0			0
Aprovechamientos	0	0	0	0	0	0
Corriente			0			0
Capital			0			0
Participaciones y Aportaciones			0			0
Transferencias, Asignaciones, Subsidios y Otras Ayudas			0			0
Ingresos de Organismos y Empresas	117,407,426	0	117,407,426	56,359,421	54,785,022	-62,622,404
Cuotas y aportaciones de Seguridad Social			0			0
Ingresos por ventas de Bienes y Servicios			0			0
Transferencias, Asignaciones, Subsidios y Otras Ayudas, <u>FEDERALES</u>			0			0
Transferencias, Asignaciones, Subsidios y Otras Ayudas, <u>ESTATALES</u>	117,407,426		117,407,426	56,359,421	54,785,022	-62,622,404
Ingresos derivados de Financiamiento	0	0	0	0	0	0
Ingresos Derivados de Financiamientos			0			0
Total	117,407,426	0	117,407,426	56,359,421	54,785,022	-62,622,404
					Ingresos Excedentes 1	

C.P. CYNTHIA ZARAITH OROZCO ATONDO
Director de Administración y Finanzas

C.P. ALMA YESENIA MAYTORENA TERAN
Subdirección de Contabilidad y Administración



Sistema Estatal de Evaluación
Conciliación entre los Ingresos Presupuestarios y Contables
COMISION DE VIVIENDA DEL ESTADO DE SONORA
Al 30 de Junio de 2016

(PESOS)

TRIMESTRE: SEGUNDO

1. Ingresos Presupuestarios		56,359,420.60
(MAS)		
2. Ingresos contables no presupuestarios		17,537,235.85
Incremento por variación de inventarios		
Disminución del exceso de estimaciones por pérdida o deterioro u obsolescencia		
Disminución del exceso de provisiones		
Otros Ingresos y beneficios varios	17,071,532.93	
Otros Ingresos contables no presupuestarios	465,702.92	
(MENOS)		
3. Ingresos presupuestarios no contables		0.00
Productos de capital		
Aprovechamientos de capital		
Ingresos derivados de financiamientos		
Otros Ingresos presupuestarios no contables		
4. Ingresos Contables (4= 1 + 2 - 3)		73,896,656.45

"Bajo protesta de decir verdad declaramos que los Estados Financieros y sus Notas, son razonablemente correctos y son responsabilidad del emisor"

C.P. CYNTHIA ZARAITH OROZCO ATONDO
Director de Administración y Finanzas

C.P. ALMA YESENIA MAYTORENA TERAN
Subdirección de Contabilidad y Administración



Sistema Estatal de Evaluación
Estado Analítico del Ejercicio Presupuesto de Egresos
Clasificación por Objeto del Gasto (Capítulo y Concepto)
COMISION DE VIVIENDA DEL ESTADO DE SONORA
Del 01 de Enero al 30 de Junio de 2016

ETCA-II-11

Ejercicio del Presupuesto por Capítulo del Gasto	(PESOS)					
				TRIMESTRE:		SEGUNDO
	Egresos Aprobado Anual (1)	Ampliaciones/ (Reducciones) (2)	Egresos Modificado Anual (3=1+2)	Egresos Devengado Acumulado (4)	Egresos Pagado Acumulado (5)	Subejercicio (6 = 3 - 4)
Servicios Personales	15,757,129	0	15,757,129	6,205,889	5,964,680	9,551,240
Remuneraciones al Personal de Carácter Permanente	8,902,906	0	8,902,906	4,879,347	4,879,347	4,023,560
Remuneraciones al Personal de Carácter Transitorio			0			0
Remuneraciones Adicionales y Especiales	338,612	0	338,612	72,890	72,890	265,721
Seguridad Social	6,497,365	0	6,497,365	1,248,032	1,006,823	5,249,333
Otras Prestaciones Sociales y Económicas	7,711	0	7,711	5,620	5,620	2,091
Previsiones			0			0
Pago de Estímulos a Servidores Públicos	10,535	0	10,535	0	0	10,535
Materiales y Suministros	369,006	375,000	744,006	447,312	447,312	296,694
Materiales de Administración, Emisión de Documentos y Artículos Oficiales	168,400	184,200	352,600	199,428	199,428	153,172
Alimentos y Utensilios	14,450	51,500	65,950	48,562	48,562	17,388
Materias Primas y Materiales de Producción y Comercialización			0			0
Materiales y Artículos de Construcción y de Reparación	12,500	0	12,500	0	0	12,500
Productos Químicos, Farmacéuticos y de Laboratorio	1,000	0	1,000	0	0	1,000
Combustibles, Lubricantes y Aditivos	79,156	35,300	114,456	79,631	79,631	34,825
Vestuario, Blancos, Prendas de Protección y Artículos Deportivos	71,000	73,000	144,000	112,108	112,108	31,892
Materiales y Suministros Para Seguridad			0			0
Herramientas, Refacciones y Accesorios Menores	22,500	31,000	53,500	7,582	7,582	45,918
Servicios Generales	1,281,291	3,815,000	5,096,291	2,924,611	2,924,611	2,171,680
Servicios Básicos	271,340	176,000	447,340	130,377	130,377	316,963
Servicios de Arrendamiento	213,930	1,444,000	1,657,930	913,279	913,279	744,651
Servicios Profesionales, Científicos, Técnicos y Otros Servicios	169,985	0	169,985	130,967	130,967	39,017
Servicios Financieros, Bancarios y Comerciales	50,000	90,000	140,000	37,388	37,388	102,612
Servicios de Instalación, Reparación, Mantenimiento y Conservación	259,600	908,000	1,167,600	911,718	911,718	255,882
Servicios de Comunicación Social y Publicidad.	10,000	0	10,000	8,639	8,639	1,361
Servicios de Traslado y Viáticos	201,080	609,000	810,080	456,691	456,691	353,389
Servicios Oficiales	100,356	568,000	668,356	332,953	332,953	335,403



Sistema Estatal de Evaluación
Estado Analítico del Ejercicio Presupuesto de Egresos
Clasificación por Objeto del Gasto (Capítulo y Concepto)
COMISION DE VIVIENDA DEL ESTADO DE SONORA
Del 01 de Enero al 30 de Junio de 2016

ETCA-II-11

Ejercicio del Presupuesto por Capítulo del Gasto	(PESOS)					
			TRIMESTRE:		SEGUNDO	
	Egresos Aprobado Anual (1)	Ampliaciones/ (Reducciones) (2)	Egresos Modificado Anual (3=1+2)	Egresos Devengado Acumulado (4)	Egresos Pagado Acumulado (5)	Subejercicio (6 = 3 - 4)
Otros Servicios Generales	5,000	20,000	25,000	2,599	2,599	22,401
Transferencias, Asignaciones, Subsidios y Otras Ayudas	0	0	0	0	0	0
Transferencias Internas y Asignaciones al Sector Público			0			0
Transferencias al Resto del Sector Público			0			0
Subsidios y Subvenciones			0			0
Ayudas Sociales			0			0
Pensiones y Jubilaciones			0			0
Transferencias a Fideicomisos, Mandatos y Otros Análogos			0			0
Transferencias a la Seguridad Social			0			0
Donativos			0			0
Transferencias al Exterior			0			0
Bienes Muebles, Inmuebles e Intangibles	0	0	0	0	0	0
Mobiliario y Equipo de Administración			0			0
Mobiliario y Equipo Educativo y Recreativo			0			0
Equipo e Instrumental Médico y de Laboratorio			0			0
Vehículos y Equipo de Transporte			0			0
Equipo de Defensa y Seguridad			0			0
Maquinaria, Otros Equipos y Herramientas			0			0
Activos Biológicos			0			0
Bienes Inmuebles			0			0
Activos Intangibles			0			0
Inversión Pública	100,000,000	0	100,000,000	3,665,553	1,889,654	96,334,447
Obra Pública en Bienes de Dominio Público	100,000,000	0	100,000,000	3,665,553	1,889,654	96,334,447
Obra Pública en Bienes Propios			0			0
Proyectos Productivos y Acciones de Fomento			0			0
Inversiones Financieras y Otras Provisiones	0	0	0	0	0	0
Inversiones Para el Fomento de Actividades Productivas.			0			0
Acciones y Participaciones de Capital			0			0



Sistema Estatal de Evaluación
Estado Analítico del Ejercicio Presupuesto de Egresos
Clasificación por Objeto del Gasto (Capítulo y Concepto)
COMISION DE VIVIENDA DEL ESTADO DE SONORA
Del 01 de Enero al 30 de Junio de 2016

ETCA-II-11

Ejercicio del Presupuesto por Capítulo del Gasto	(PESOS)			TRIMESTRE: SEGUNDO		
	Egresos Aprobado Anual	Ampliaciones/ (Reducciones)	Egresos Modificado Anual	Egresos Devengado Acumulado	Egresos Pagado Acumulado	Subejercicio
	(1)	(2)	(3=1+2)	(4)	(5)	(6 = 3 - 4)
Compra de Títulos y Valores			0			0
Concesión de Préstamos			0			0
Inversiones en Fideicomisos, Mandatos y Otros Análogos			0			0
Otras Inversiones Financieras			0			0
Provisiones para Contingencias y Otras Erogaciones Especiales			0			0
Participaciones y Aportaciones	0	0	0	0	0	0
Participaciones			0			0
Aportaciones			0			0
Convenios			0			0
Deuda Pública	0	0	0	0	0	0
Amortización de la Deuda Pública			0			0
Intereses de la Deuda Pública			0			0
Comisiones de la Deuda Pública			0			0
Gastos de la Deuda Pública			0			0
Costo por Coberturas			0			0
Apoyos Financieros			0			0
Adeudos de Ejercicios Fiscales Anteriores (Adefas)			0			0
Total del Gasto	117,407,426	4,190,000	121,597,426	13,243,364	11,226,258	108,354,062

"Bajo protesta de decir verdad declaramos que los Estados Financieros y sus Notas, son razonablemente correctos y son responsabilidad del emisor"

C.P. CYNTHIA ZARAITH OROZCO ATONDO

Director de Administración y Finanzas

C.P. ALMA YESENIA MAYTORENA TERAN

Subdirección de Contabilidad y Administración



COVES
Comisión de Vivienda del Estado de Sonora

Sistema Estatal de Evaluación
Estado Analítico del Ejercicio Presupuesto de Egresos
Clasificación Económica (por Tipo de Gasto)
COMISION DE VIVIENDA DEL ESTADO DE SONORA
Del 01 de Enero al 30 de Junio de 2016

ETCA-II-11-A

Concepto	(PESOS)					
	Egresos Aprobado Anual (1)	Ampliaciones/ (Reducciones) (2)	Egresos Modificado Anual (3=1+2)	Egresos Devengado Acumulado (4)	TRIMESTRE: Egresos Pagado Acumulado (5)	SEGUNDO Subejercicio (6 = 3 - 4)
Gasto Corriente	17,407,426	4,190,000	21,597,426	9,577,812	9,336,604	12,019,615
Gasto de Capital	100,000,000	0	100,000,000	3,665,553	1,889,654	96,334,447
Amortización del la Deuda y Disminución de Pasivos			0			0
Pensiones y Jubilaciones			0			0
Participaciones			0			0
Total del Gasto	117,407,426	4,190,000	121,597,426	13,243,364	11,226,258	108,354,062

"Bajo protesta de decir verdad declaramos que los Estados Financieros y sus Notas, son razonablemente correctos y son responsabilidad del emisor"

C.P. CYNTHIA ZARAITH OROZCO ATONDO
Director de Administración y Finanzas

C.P. ALMA YESENIA MAYTORENA TERAN
Subdirección de Contabilidad y Administración



Sistema Estatal de Evaluación
Estado Analítico del Ejercicio Presupuesto de Egresos
Clasificación Administrativa (Por Unidad Administrativa)
COMISION DE VIVIENDA DEL ESTADO DE SONORA
Del 01 de Enero al 30 de Junio de 2016

ETCA-II-11-B1

Clasificación Administrativa (Por Unidad Administrativa)	(PESOS)					
	Egresos Aprobado Anual (1)	Ampliaciones/ (Reducciones) (2)	Egresos Modificado Anual (3=1+2)	Egresos Devengado Acumulado (4)	Egresos Pagado Acumulado (5)	Subejercicio (6 = 3 - 4)
DIRECCION GENERAL	5,803,575	1,486,500	7,290,075	2,720,088	2,676,341	4,569,988
DIRECCION TECNICA	104,420,067	1,020,500	105,440,567	6,638,278	4,773,609	98,802,288
DIRECCION DE ADMINISTRACION Y FINANZAS	4,280,494	900,800	5,181,294	2,193,331	2,126,239	2,987,963
DIRECCION DE PROMOCION	1,614,948	488,500	2,103,448	974,406	952,668	1,129,042
DIRECCION DE RESERVAS TERRITORIALES	1,288,342	293,700	1,582,042	717,261	697,400	864,780
...						
...						
...						
...						
Total del Gasto	117,407,426	4,190,000	121,597,426	13,243,364	11,226,258	108,354,062

"Bajo protesta de decir verdad declaramos que los Estados Financieros y sus Notas, son razonablemente correctos y son responsabilidad del emisor"

C.P. CYNTHIA ZARAITH OROZCO ATONDO
Director de Administración y Finanzas

C.P. ALMA YESENIA MAYTORENA TERAN
Subdirección de Contabilidad y Administración



COVES
Comisión de Vivienda del Estado de Sonora

Sistema Estatal de Evaluación
Estado Analítico del Ejercicio Presupuesto de Egresos
Clasificación Administrativa (Por Poderes)
COMISION DE VIVIENDA DEL ESTADO DE SONORA
Del 01 de Enero al 30 de Junio de 2016

ETCA-II-11-B2

(PESOS)

TRIMESTRE: SEGUNDO

Clasificación Administrativa (Por Poderes)	Egresos Aprobado Anual (1)	Ampliaciones/ (Reducciones) (2)	Egresos Modificado Anual (3=1+2)	Egresos Devengado Acumulado (4)	Egresos Pagado Acumulado (5)	Subejercicio (6 = 3 - 4)
Poder Ejecutivo	117,407,426	4,190,000	121,597,426	13,243,364	11,226,258	108,354,062
Poder Legislativo			0			0
Poder Judicial			0			0
Órganos Autónomos			0			0
Total del Gasto	117,407,426	4,190,000	121,597,426	13,243,364	11,226,258	108,354,062

"Bajo protesta de decir verdad declaramos que los Estados Financieros y sus Notas, son razonablemente correctos y son responsabilidad del emisor"

C.P. CYNTHIA ZARAITH OROZCO ATONDO
Director de Administración y Finanzas

C.P. ALMA YESENIA MAYTORENA TERAN
Subdirección de Contabilidad y Administración



Estado Analítico del Ejercicio Presupuesto de Egresos
Clasificación Administrativa (Por Tipo de Organismos o Entidad Paraestatal)

COMISION DE VIVIENDA DEL ESTADO DE SONORA

Del 01 de Enero al 30 de Junio de 2016

(PESOS)

TRIMESTRE: SEGUNDO

Concepto	Egresos Aprobado Anual (1)	Ampliaciones/ (Reducciones) (2)	Egresos Modificado Anual (3=1+2)	Egresos Devengado Acumulado (4)	Egresos Pagado Acumulado (5)	Subejercicio (6 = 3 - 4)
Entidades Paraestatales y Fideicomisos No Empresariales y No Financieros	117,407,426	4,190,000	121,597,426	13,243,364	11,226,258	108,354,062
Instituciones Públicas de la Seguridad Social			0			0
Entidades Paraestatales Empresariales No Financieras con Participación Estatal Mayoritaria			0			0
Fideicomisos Empresariales No Financieros con Participación Estatal Mayoritaria			0			0
Entidades Paraestatales Empresariales Financieras Monetarias con Participación Estatal Mayoritaria			0			0
Entidades Paraestatales Empresariales Financieras No Monetarias con Participación Estatal Mayoritaria			0			0
Fideicomisos Financieros Públicos con Participación Estatal Mayoritaria			0			0
Total del Gasto	117,407,426	4,190,000	121,597,426	13,243,364	11,226,258	108,354,062

"Bajo protesta de decir verdad declaramos que los Estados Financieros y sus Notas, son razonablemente correctos y son responsabilidad del emisor"

C.P. CYNTHIA ZARAITH OROZCO ATONDO
Director de Administración y Finanzas

C.P. ALMA YESENIA MAYTORENA TERAN
Subdirección de Contabilidad y Administración



Sistema Estatal de Evaluación
Estado Analítico del Ejercicio Presupuesto de Egresos
Clasificación Funcional (Finalidad y Función)
COMISION DE VIVIENDA DEL ESTADO DE SONORA
Del 01 de Enero al 30 de Junio de 2016

TRIMESTRE: SEGUNDO

Concepto	Egresos Aprobado Anual (1)	Ampliaciones/ (Reducciones) (2)	Egresos Modificado Anual (3=1+2)	Egresos Devengado Acumulado (4)	Egresos Pagado Acumulado (5)	Subejercicio (6 = 3 - 4)
Gobierno	0	0	0	0	0	0
Legislación			0			0
Justicia			0			0
Coordinación de la Política de Gobierno			0			0
Relaciones Exteriores			0			0
Asuntos Financieros y Hacendarios			0			0
Seguridad Nacional			0			0
Asuntos de Orden Público y Seguridad Interior			0			0
Otros Servicios Generales			0			0
Desarrollo Social	117,407,426	4,190,000	121,597,426	13,243,364	11,226,258	108,354,062
Protección Ambiental			0			0
Viviendas y Servicios a la Comunidad	117,407,426	4,190,000	121,597,426	13,243,364	11,226,258	108,354,062
Salud			0			0
Recreación, Cultura y Otras Manifestaciones Sociales			0			0
Educación			0			0
Protección Social			0			0
Otros Asuntos Sociales			0			0
Desarrollo Económico	0	0	0	0	0	0
Asuntos Económicos, Comerciales y Laborales en General			0			0
Agropecuaria, Silvicultura, Pesca y Caza			0			0
Combustibles y Energía			0			0
Minería, Manufacturas y Construcción			0			0
Transporte			0			0
Comunicaciones			0			0
Turismo			0			0
Ciencia, Tecnología e Innovación			0			0
Otras Industrias y Otros Asuntos Económicos			0			0
Otras No Clasificadas en funciones anteriores	0	0	0	0	0	0
Transacciones de la Deuda Pública / Costo financiero de la Deuda			0			0
Transferencias, Participaciones y Aportaciones entre Diferentes Niveles y Órdenes de gobierno			0			0
Saneamiento del Sistema Financiero			0			0
Adeudos de ejercicios Fiscales Anteriores			0			0
Total del Gasto	117,407,426	4,190,000	121,597,426	13,243,364	11,226,258	108,354,062

"Bajo protesta de decir verdad declaramos que los Estados Financieros y sus Notas, son razonablemente correctos y son responsabilidad del emisor"



Sistema Estatal de Evaluación
Conciliación entre los Egresos Presupuestarios y los Gastos Contables
COMISION DE VIVIENDA DEL ESTADO DE SONORA
Al 30 de Junio de 2016

TRIMESTRE:

SEGUNDO

1. Total de Egresos Presupuestarios		13,243,364.46
--	--	----------------------

(MENOS)

2. Egresos Presupuestarios no contables		3,665,552.71
Mobiliario y equipo de administración		
Mobiliario y equipo educacional y recreativo		
Equipo e instrumental médico y de laboratorio		
Vehículos y equipo de transporte		
Equipo de defensa y seguridad		
Maquinaria, otros equipos y herramientas		
Arctivos biológicos		
Bienes inmuebles		
Activos intangibles		
Obra pública en bienes propios		
Acciones y participaciones de capital		
Compra de títulos y valores		
Inversiones en fideicomisos, mandatos y otros análogos		
Provisiones para contingencias y otras erogaciones especiales		
Armonización de la deuda pública		
Otros Egresos Presupuestales No Contables	3,665,552.71	
Otros Egresos Presupuestales No Contables		

(MAS)

3. Gastos contables no presupuestarios		76,410.40
Estimaciones, depreciaciones, deterioros, obsolescencia y amortizaciones	76,410.40	
Provisiones		
Disminución de inventarios		
Aumento por insuficiencia de estimaciones por pérdida o deterioro u obsolescencia		
Aumento por insuficiencia de provisiones		
Otros gastos		
Otros Gastos Contables No Presupuestales		
4. Total de Gasto Contable (4= 1 - 2 + 3)		9,654,222.15

"Bajo protesta de decir verdad declaramos que los Estados Financieros y sus Notas, son razonablemente correctos y son responsabilidad del emisor"

C.P. CYNTHIA ZARAITH OROZCO ATONDO

Director de Administración y Finanzas

C.P. ALMA YESENIA MAYTORENA TERAN

Subdirección de Contabilidad y Administración



Sistema Estatal de Evaluación
Estado Analítico del Ejercicio Presupuesto de Egresos
Por Partida del Gasto
COMISION DE VIVIENDA DEL ESTADO DE SONORA
Del 01 de Enero al 30 de Junio de 2016

Ejercicio del Presupuesto por Partida / Descripción		(PESOS)				TRIMESTRE:	SEGUNDO	% Avance Anual (7= 4/3)
		Egresos Aprobado Anual (1)	Ampliaciones/ (Reducciones) (2)	Egresos Modificado Anual (3=1+2)	Egresos Devengado Acumulado (4)	Egresos Pagado Acumulado (5)	Subejercicio (6 = 3 - 4)	
1000	SERVICIOS PERSONALES	15,757,128.90	-	15,757,128.90	6,205,888.61	5,964,680.30	9,551,240.29	39%
1100	Remuneraciones al personal de carácter permanente	8,902,906.37	-	8,902,906.37	4,879,346.70	4,879,346.70	4,023,559.67	55%
113	Sueldo base al personal permanente	8,902,906.37	-	8,902,906.37	4,879,346.70	4,879,346.70	4,023,559.67	55%
11301	Sueldos	3,098,715.30	-	3,098,715.30	1,467,239.79	1,467,239.79	1,631,475.51	47%
11303	Remuneraciones Diversas	949,248.19	-	949,248.19	533,248.18	533,248.18	416,000.01	56%
11306	Riesgo laboral			-			-	
11307	Ayuda para habitación	981,896.44	-	981,896.44	465,337.77	465,337.77	516,558.67	47%
11308	Ayuda para despensa			-			-	
11309	Prima por riesgo laboral	2,916,106.08		2,916,106.08	2,084,245.29	2,084,245.29	831,860.79	71%
11310	Ayuda para energía eléctrica	956,940.36	-	956,940.36	329,275.67	329,275.67	627,664.69	34%
1200	Remuneraciones al personal de carácter transitorio			-			-	
121	Honorarios asimilables a salarios			-			-	
12101	Honorarios			-			-	
122	Sueldos base al personal eventual			-			-	
12201	Sueldos base al personal eventual			-			-	
123	Retribuciones por servicios de carácter social			-			-	
12301	Retribuciones por servicios de carácter social			-			-	
1300	Remuneraciones adicionales y especiales	338,611.83	-	338,611.83	72,890.45	72,890.45	265,721.38	22%
131	Primas por años de servicios efectivos prestados	91,080.44	-	91,080.44	36,292.75	36,292.75	54,787.69	40%
13101	Prima Quinquenal por Años de Servicio Efectivos Prestados	91,080.44	-	91,080.44	36,292.75	36,292.75	54,787.69	40%
132	Primas de vacaciones, dominical y gratificación de fin de año	247,531.39	-	247,531.39	36,597.70	36,597.70	210,933.69	15%
13201	Prima vacacional	119,931.39	-	119,931.39	13,837.34	13,837.34	106,094.05	12%
13202	Gratificación por fin de año	124,730.00	-	124,730.00	22,760.36	22,760.36	101,969.64	18%
13203	Compensación por ajuste de calendario	1,435.00	-	1,435.00	-	-	1,435.00	0%
13204	Compensación por bono navideño	1,435.00	-	1,435.00	-	-	1,435.00	0%
134	Compensaciones			-			-	
13403	Estímulos al personal de confianza			-			-	
1400	Seguridad Social	6,497,364.70	-	6,497,364.70	1,248,031.66	1,006,823.35	5,249,333.04	14%

141	Aportaciones de seguridad social	2,220,081.99	-	2,220,081.99	961,146.27	866,901.91	1,258,935.72	43%
14101	Comisión de Vivienda del Estado de Sonora Cuotas por servicio médico del ISSSTESON	734,925.86		734,925.86	118,098.47	58,842.70	616,827.39	16%
14102	Cuotas por seguro de vida al ISSSTESON	128.09	-	128.09	15.20	7.60	112.89	12%
14103	Cuotas por seguro de retiro al ISSSTESON	1,666.50	-	1,666.50	248.52	121.60	1,417.98	15%
14104	Asignación para préstamos a corto plazo	46,335.00	-	46,335.00	6,946.24	3,460.99	39,388.76	15%
14105	Asignación para préstamos prendarios			-			-	
14106	Otras prestaciones de seguridad social	1,253,561.20	-	1,253,561.20	814,998.37	794,085.71	438,562.83	65%
14107	Cuotas para infraestructura, equipamiento y mantenimiento hospitalario	137,131.34	-	137,131.34	13,893.23	6,922.32	123,238.11	10%
14110	Asignación para préstamos prendarios	46,334.00	-	46,334.00	6,946.24	3,460.99	39,387.76	15%
142	Aportaciones a fondos de vivienda	1,139,661.01	-	1,139,661.01	55,575.23	27,690.43	1,084,085.78	5%
14201	Cuotas al FOVISSSTESON	1,139,661.01	-	1,139,661.01	55,575.23	27,690.43	1,084,085.78	5%
143	Aportaciones al sistema para el retiro	3,128,261.46	-	3,128,261.46	230,742.66	112,231.01	2,897,518.80	7%
14301	Aportaciones al sistema para el retiro	1,284,261.46	-	1,284,261.46	545.50	545.50	1,283,715.96	0%
14303	Pagas por defunción, pensiones y jubilaciones	1,844,000.00	-	1,844,000.00	230,197.16	111,685.51	1,613,802.84	12%
144	Aportaciones para seguros	9,360.24	-	9,360.24	567.50	-	8,792.74	6%
14401	Aportaciones para el seguro de vida	4,366.24	-	4,366.24	-	-	4,366.24	0%
14402	Seguro por retiro estatal	4,994.00	-	4,994.00	567.50	-	4,426.50	11%
14403	Otras cuotas de seguros colectivos			-			-	
14404	Otros Seguros de Carácter Laboral			-			-	
1500	Otras prestaciones sociales y económicas	7,711.00	-	7,711.00	5,619.80	5,619.80	2,091.20	73%
151	Cuotas para el fondo de ahorro y fondo de trabajo			-			-	
15101	Aportaciones al fondo de ahorro de los trabajadores			-			-	
152	Indemnizaciones	6,000.00	-	6,000.00	5,619.80	5,619.80	380.20	94%
15201	Indemnizaciones al personal	6,000.00	-	6,000.00	5,619.80	5,619.80	380.20	94%
154	Prestaciones contractuales	1,711.00	-	1,711.00	-	-	1,711.00	0%
15410	Apoyo para canastilla de maternidad			-			-	
15413	Ayuda para guardería a madres trabajadoras			-			-	
15421	Bono de día de madres	1,711.00	-	1,711.00	-	-	1,711.00	0%
159	Otras prestaciones sociales y económicas			-			-	
15901	Otras prestaciones			-			-	
1700	Pago de estímulos a servidores públicos	10,535.00		10,535.00			10,535.00	
171	Estímulos	10,535.00		10,535.00			10,535.00	-
17104	Bono de puntualidad	10,535.00	-	10,535.00	-	-	10,535.00	-
2000	MATERIALES Y SUMINISTROS	369,006.00	375,000.00	744,006.00	447,311.70	447,311.70	296,694.30	60%
2100	Materiales de administración	168,400.00	184,200.00	352,600.00	199,428.49	199,428.49	153,171.51	57%
211	Materiales, útiles y equipos menores de oficina	88,800.00	64,500.00	153,300.00	95,395.21	95,395.21	57,904.79	62%

21101	Materiales, útiles y equipos menores de oficina	88,800.00	64,500.00	153,300.00	95,395.21	95,395.21	57,904.79	62%
212	Materiales y útiles de impresión y reproducción	54,600.00	111,000.00	165,600.00	99,043.26	99,043.26	66,556.74	60%
21201	Materiales y útiles de impresión y reproducción	54,600.00	111,000.00	165,600.00	99,043.26	99,043.26	66,556.74	60%
213	Material estadístico y geográfico			-			-	
21301	Material estadístico y geográfico			-			-	
214	Materiales, útiles y equipos menores de tecnologías de la información	6,500.00	-	6,500.00	-	-	6,500.00	0%
21401	Materiales y útiles para el procesamiento de equipos y bienes informáticos	6,500.00	-	6,500.00	-	-	6,500.00	0%
215	Material impreso e información digital			-			-	
21501	Material para información			-			-	
216	Material de limpieza	18,500.00	8,700.00	27,200.00	4,990.02	4,990.02	22,209.98	18%
21601	Material de limpieza	18,500.00	8,700.00	27,200.00	4,990.02	4,990.02	22,209.98	18%
217	Materiales y útiles de enseñanza			-			-	
21701	Materiales educativos			-			-	
218	Materiales para el registro e identificación de bienes y personas			-			-	
21801	Placas, engomados, calcomanías y hologramas			-			-	
2200	Alimentos y utensilios	14,450.00	51,500.00	65,950.00	48,561.81	48,561.81	17,388.19	74%
221	Productos alimenticios para personas	14,450.00	51,500.00	65,950.00	48,561.81	48,561.81	17,388.19	74%
22101	Productos alimenticios para el personal de las instalaciones	5,950.00	51,000.00	56,950.00	47,463.81	47,463.81	9,486.19	83%
22105	Productos alimenticios para personas derivado de la prestación de servicios			-			-	
22106	Adquisición de agua potable	8,500.00	500.00	9,000.00	1,098.00	1,098.00	7,902.00	12%
222	Productos Alimenticios para animales			-			-	
22201	Alimentación de animales			-			-	
223	Utensilios para el servicio de alimentación			-			-	
22301	Utensilios para el servicio de alimentación			-			-	
2300	Materias primas y materiales de producción			-			-	
231	Productos alimenticios, agropecuarios y forestales adquiridos como materia prima			-			-	
23101	Productos alimenticios, agropecuarios y forestales adquiridos como materia prima			-			-	
238	Mercancías adquiridas para su comercialización			-			-	
23801	Mercancías adquiridas para su comercialización			-			-	
2400	Materiales y artículos de construcción y de reparación	12,500.00	-	12,500.00	-	-	12,500.00	0%
241	Productos minerales no metálicos			-			-	
24101	Productos minerales no metálicos			-			-	
242	Cemento y productos de concreto			-			-	
24201	Cemento y productos de concreto			-			-	
243	Cal, yeso y productos de yeso			-			-	
24301	Cal, yeso y productos de yeso			-			-	

244	Madera y productos de madera				-			-	
24401	Madera y productos de madera				-			-	
245	Vidrio y productos de vidrio				-			-	
24501	Vidrio y productos de vidrio				-			-	
246	Material eléctrico y electrónico	1,000.00	-	1,000.00	-	-	1,000.00	0%	
24601	Material eléctrico y electrónico	1,000.00	-	1,000.00			1,000.00	0%	
247	Artículos metálicos para la construcción				-			-	
24701	Artículos metálicos para la construcción				-			-	
248	Materiales complementarios	11,500.00	-	11,500.00	-	-	11,500.00	0%	
24801	Materiales complementarios	11,500.00	-	11,500.00	-	-	11,500.00	0%	
249	Otros materiales y artículos de construcción y reparación				-			-	
24901	Otros materiales y artículos de construcción y reparación				-			-	
2500	Productos químicos, farmacéuticos y de laboratorio	1,000.00		1,000.00			1,000.00	0%	
251	Productos químicos básicos				-			-	
25101	Productos químicos básicos				-			-	
252	Fertilizantes, pesticidas y otros agroquímicos				-			-	
25201	Fertilizantes, pesticidas y otros agroquímicos				-			-	
253	Medicinas y productos farmacéuticos	1,000.00		1,000.00			1,000.00	0%	
25301	Medicinas y productos farmacéuticos	1,000.00	-	1,000.00	-	-	1,000.00	0%	
254	Materiales, accesorios y suministros médicos				-			-	
25401	Materiales, accesorios y suministros médicos				-			-	
255	Materiales, accesorios y suministros de laboratorio				-			-	
25501	Materiales, accesorios y suministros de laboratorio				-			-	
256	Fibras sintéticas, hules, plásticos y derivados				-			-	
25601	Fibras sintéticas, hules, plásticos y derivados				-			-	
259	Otros productos químicos				-			-	
25901	Otros productos químicos				-			-	
2600	Combustibles, lubricantes y aditivos	79,156.00	35,300.00	114,456.00	79,631.20	79,631.20	34,824.80	70%	
261	Combustibles, lubricantes y aditivos	79,156.00	35,300.00	114,456.00	79,631.20	79,631.20	34,824.80	70%	
26101	Combustibles	77,056.00	35,000.00	112,056.00	79,631.20	79,631.20	32,424.80	71%	
26102	Lubricantes y aditivos	2,100.00	300.00	2,400.00	-	-	2,400.00	0%	
2700	Vestuarios, blancos, prendas de producción y artículos deportivos	71,000.00	73,000.00	144,000.00	112,108.20	112,108.20	31,891.80	78%	
271	Vestuario y uniformes	71,000.00	73,000.00	144,000.00	112,108.20	112,108.20	31,891.80	78%	
27101	Vestuario y uniformes	71,000.00	73,000.00	144,000.00	112,108.20	112,108.20	31,891.80	78%	
272	Prendas de seguridad y protección personal				-			-	
27201	Prendas de seguridad y protección personal				-			-	

273	Artículos deportivos				-			-	
27301	Artículos deportivos				-			-	
274	Productos textiles				-			-	
27401	Productos textiles				-			-	
2900	Herramientas, refacciones y accesorios menores	22,500.00	31,000.00	53,500.00	7,582.00	7,582.00	45,918.00	14%	
291	Herramientas menores	3,000.00	30,000.00	33,000.00	1,492.00	1,492.00	31,508.00	5%	
29101	Herramientas menores	3,000.00	30,000.00	33,000.00	1,492.00	1,492.00	31,508.00	5%	
292	Refacciones y Accesorios Menores de Edificios				-			-	
29201	Refacciones y Accesorios Menores de Edificios				-			-	
293	Refacciones y Accesorios menores de mobiliario y equipo de administración, educacional y recreativo				-			-	
29301	Refacciones y Accesorios menores de mobiliario y equipo de administración, educacional y recreativo				-			-	
294	Refacciones y accesorios menores de equipo de computo y tecnologías	17,000.00	1,000.00	18,000.00	6,090.00	6,090.00	11,910.00	34%	
29401	Refacciones y accesorios menores de equipo de computo y tecnologías de la	17,000.00	1,000.00	18,000.00	6,090.00	6,090.00	11,910.00	34%	
295	Refacciones y accesorios menores de equipo e instrumental médico y de laboratorio				-			-	
29501	Refacciones y accesorios menores de equipo e instrumental médico y de laboratorio				-			-	
296	Refacciones y accesorios menores de equipo de transporte	2,500.00	-	2,500.00	-	-	2,500.00	0%	
29601	Refacciones y accesorios menores de equipo de transporte	2,500.00	-	2,500.00	-	-	2,500.00	0%	
297	Refacciones y accesorios menores de equipo de defensa y seguridad				-			-	
29701	Refacciones y accesorios menores de equipo de defensa y seguridad				-			-	
298	Refacciones y accesorios de maquinaria y otros equipos				-			-	
29801	Refacciones y accesorios de maquinaria y otros equipos				-			-	
299	Refacciones y accesorios menores otros bienes muebles				-			-	
29901	Refacciones y accesorios menores otros bienes muebles				-			-	
3000	SERVICIOS GENERALES	1,281,291.48	3,815,000.00	5,096,291.48	2,924,611.44	2,924,611.44	2,171,680.04	57%	
3100	Servicios básicos	271,340.00	176,000.00	447,340.00	130,377.15	130,377.15	316,962.85	29%	
311	Energía eléctrica	45,000.00	15,000.00	60,000.00	15,027.99	15,027.99	44,972.01	25%	
31101	Energía eléctrica	45,000.00	15,000.00	60,000.00	15,027.99	15,027.99	44,972.01	25%	
31103	Servicios e instalaciones para centros escolares				-			-	
312	Gas				-			-	
31201	Gas				-			-	
313	Agua	24,728.00	-	24,728.00	7,487.00	7,487.00	17,241.00	30%	
31301	Agua	24,728.00	-	24,728.00	7,487.00	7,487.00	17,241.00	30%	
314	Telefonía tradicional	170,112.00	145,000.00	315,112.00	99,821.16	99,821.16	215,290.84	32%	
31401	Telefonía tradicional	170,112.00	145,000.00	315,112.00	99,821.16	99,821.16	215,290.84	32%	
315	Telefonía celular				-			-	
31501	Telefonía celular				-			-	

316	Servicios de telecomunicaciones y satélites			-			-	
81601	<small>Comisión de Valores del Estado de Sonora</small> Servicios de telecomunicaciones y satélites			-			-	
317	Servicios de acceso a internet, redes y procesamiento de información	19,000.00	-	19,000.00	-	-	19,000.00	0%
31701	Servicios de acceso a internet, redes y procesamiento de información	19,000.00	-	19,000.00	-	-	19,000.00	0%
318	Servicios postales y telegráficos	12,500.00	16,000.00	28,500.00	8,041.00	8,041.00	20,459.00	28%
31801	Servicio postal	12,500.00	16,000.00	28,500.00	8,041.00	8,041.00	20,459.00	28%
3200	Servicios de arrendamiento	213,930.48	1,444,000.00	1,657,930.48	913,279.15	913,279.15	744,651.33	55%
322	Arrendamiento de Edificios	168,870.48	1,270,000.00	1,438,870.48	836,980.37	836,980.37	601,890.11	58%
32201	Arrendamiento de Edificios	168,870.48	1,270,000.00	1,438,870.48	836,980.37	836,980.37	601,890.11	58%
323	Arrendamiento de mobiliario y equipo de administración, educacional y	34,060.00	24,000.00	58,060.00	35,321.78	35,321.78	22,738.22	61%
32301	Arrendamiento de Muebles, Maquinaria y Equipo	34,060.00	24,000.00	58,060.00	35,321.78	35,321.78	22,738.22	61%
32302	Arrendamiento de equipo y bienes informáticos			-			-	
325	Arrendamiento de equipo de transporte	11,000.00	150,000.00	161,000.00	40,977.00	40,977.00	120,023.00	25%
32501	Arrendamiento de equipo de transporte	11,000.00	150,000.00	161,000.00	40,977.00	40,977.00	120,023.00	25%
326	Arrendamiento maquinaria, otros equipos y herramientas			-			-	
32601	Arrendamiento maquinaria, otros equipos y herramientas			-			-	
327	Arrendamiento de activos intangibles			-			-	
32701	Patentes, regalías y otros			-			-	
329	Otros arrendamientos			-			-	
32901	Otros arrendamientos			-			-	
3300	Servicios profesionales, científicos, técnicos y otros servicios	169,984.98	-	169,984.98	130,967.49	130,967.49	39,017.49	77%
331	Servicios legales, de contabilidad, auditorías y relacionados	81,200.00	-	81,200.00	81,195.29	81,195.29	4.71	100%
33101	Servicios legales, de contabilidad, auditorías y relacionados	81,200.00	-	81,200.00	81,195.29	81,195.29	4.71	100%
33102	Asesorías asociadas a convenios, tratados			-			-	
332	Servicios de diseño, arquitectura, ingeniería			-			-	
33201	Servicios de diseño, arquitectura, ingeniería			-			-	
333	Servicios de consultoría en tecnologías de la información	12,000.00	-	12,000.00	3,474.20	3,474.20	8,525.80	29%
33301	Servicios de Informática	12,000.00	-	12,000.00	3,474.20	3,474.20	8,525.80	29%
334	Servicios de capacitación	15,940.00	-	15,940.00	10,440.00	10,440.00	5,500.00	65%
33401	Servicios de capacitación	15,940.00	-	15,940.00	10,440.00	10,440.00	5,500.00	65%
336	Servicios de apoyo administrativo, traducción, fotocopiado e impresión	47,344.98	-	47,344.98	35,858.00	35,858.00	11,486.98	76%
33603	Impresiones y publicaciones oficiales	47,344.98	-	47,344.98	35,858.00	35,858.00	11,486.98	76%
33604	Edictos			-			-	
33605	Licitaciones, convenios y convocatorias			-			-	
338	Servicios de vigilancia			-			-	
33801	Servicios de vigilancia			-			-	

339	Servicios profesionales, científicos y técnicos integrales	13,500.00	-	13,500.00	-	-	13,500.00	0%
83901	Comisión de Vivienda del Estado de Sonora Servicios Profesionales, científicos y técnicos integrales	13,500.00	-	13,500.00	-	-	13,500.00	0%
3400	Servicios financieros, bancarios y comerciales	50,000.00	90,000.00	140,000.00	37,387.64	37,387.64	102,612.36	27%
341	Servicios financieros y bancarios	26,500.00	-	26,500.00	14,236.64	14,236.64	12,263.36	54%
34101	Servicios financieros y bancarios	26,500.00	-	26,500.00	14,236.64	14,236.64	12,263.36	54%
342	Servicios de cobranza, investigación crediticia y similar			-			-	
34201	Servicios de cobranza, investigación crediticia y similar			-			-	
343	Servicios de recaudación, traslado y custodia de valores			-			-	
34301	Servicios de recaudación, traslado y custodia de valores			-			-	
344	Seguros de responsabilidad patrimonial y finanzas			-			-	
34401	Seguros de responsabilidad patrimonial y finanzas			-			-	
345	Seguros de bienes patrimoniales	13,500.00	-	13,500.00	-	-	13,500.00	0%
34501	Seguros de bienes patrimoniales	13,500.00	-	13,500.00	-	-	13,500.00	0%
346	Almacenaje, envase y embalaje			-			-	
34601	Almacenaje, envase y embalaje			-			-	
347	Fletes y maniobras	10,000.00	90,000.00	100,000.00	23,151.00	23,151.00	76,849.00	23%
34701	Fletes y maniobras	10,000.00	90,000.00	100,000.00	23,151.00	23,151.00	76,849.00	23%
3500	Servicios mantenimiento y conservación e instalación	259,600.00	908,000.00	1,167,600.00	911,718.33	911,718.33	255,881.67	78%
351	Conservación y mantenimiento menor de inmuebles	203,700.00	812,000.00	1,015,700.00	817,062.11	817,062.11	198,637.89	80%
35101	Mantenimiento y conservación de inmuebles	203,700.00	812,000.00	1,015,700.00	817,062.11	817,062.11	198,637.89	80%
35102	Mantenimiento y conservación de áreas deportivas			-			-	
352	Instalación, reparación y mantenimiento de mobiliario y equipo de administración, educacional y recreativo	19,100.00	-	19,100.00	18,165.61	18,165.61	934.39	95%
35201	Mantenimiento y conservación de mobiliario y equipo	19,100.00	-	19,100.00	18,165.61	18,165.61	934.39	95%
35202	Mantenimiento y conservación de mobiliario y equipo para escuelas, laboratorios y talleres			-			-	
353	Instalación, reparación y mantenimiento de equipo de computo y tecnologías de información	19,000.00	-	19,000.00	-	-	19,000.00	0%
35301	Instalaciones	19,000.00	-	19,000.00	-	-	19,000.00	0%
35302	Mantenimiento y conservación de bienes informáticos			-			-	
355	Reparación y mantenimiento de equipo de transporte	13,300.00	78,000.00	91,300.00	64,310.61	64,310.61	26,989.39	70%
35501	Mantenimiento de equipo de transporte	13,300.00	78,000.00	91,300.00	64,310.61	64,310.61	26,989.39	70%
357	Instalación, reparación y mantenimiento de maquinaria, otros equipos y herramientas			-			-	
35701	Mantenimiento y conservación de maquinaria y equipo			-			-	
35702	Mantenimiento y conservación de herramientas, maquinas herramientas, instrumentos útiles y equipos			-			-	
358	Servicios de limpieza y manejo de desechos			-			-	
35801	Servicios de limpieza y manejo de desechos			-			-	
359	Servicios de jardinería y fumigación	4,500.00	18,000.00	22,500.00	12,180.00	12,180.00	10,320.00	54%

36901	Servicios de jaquineta y fumigación	4,500.00	18,000.00	22,500.00	12,180.00	12,180.00	10,320.00	54%
3600	Servicios de comunicación social y publicidad	10,000.00	-	10,000.00	8,638.52	8,638.52	1,361.48	86%
361	Difusión por radio, televisión y otros medios de mensajes sobre programas	10,000.00	-	10,000.00	8,638.52	8,638.52	1,361.48	86%
36101	Difusión por radio, televisión y otros medios de mensajes sobre programas y actividades gubernamentales	10,000.00	-	10,000.00	8,638.52	8,638.52	1,361.48	86%
362	Difusión por radio, televisión y otros medios de mensajes comerciales			-			-	
36201	Difusión por radio, televisión y otros medios de mensajes comerciales			-			-	
363	Servicios de creatividad, preproducción y producción y publicidad, excepto internet			-			-	
36301	Servicios de creatividad, preproducción y producción y publicidad, excepto internet			-			-	
366	Servicios de creación y difusión de contenido exclusivamente a través de internet			-			-	
36601	Servicios de creación y difusión de contenido exclusivamente a través de internet			-			-	
369	Otros servicios de información			-			-	
36901	Otros servicios de información			-			-	
3700	Servicios de traslado y viáticos	201,080.00	609,000.00	810,080.00	456,691.32	456,691.32	353,388.68	56%
371	Pasajes aéreos	52,200.00	228,000.00	280,200.00	163,367.00	163,367.00	116,833.00	58%
37101	Pasajes aéreos	52,200.00	228,000.00	280,200.00	163,367.00	163,367.00	116,833.00	58%
372	Pasajes terrestres	15,380.00	94,000.00	109,380.00	30,827.99	30,827.99	78,552.01	28%
37201	Pasajes terrestres	15,380.00	94,000.00	109,380.00	30,827.99	30,827.99	78,552.01	28%
37301	Pasajes Marítimos, Lacustres y Fluviales para labores en campo y Supervision			-			-	
375	Viáticos en el país	114,500.00	282,900.00	397,400.00	256,166.33	256,166.33	141,233.67	64%
37501	Viáticos en el país	79,400.00	247,000.00	326,400.00	222,027.33	222,027.33	104,372.67	68%
37502	Gastos de camino	35,100.00	35,900.00	71,000.00	34,139.00	34,139.00	36,861.00	48%
376	Viáticos en el extranjero			-			-	
37601	Viáticos en el extranjero			-			-	
378	Servicios integrales de traslado y viáticos			-			-	
37801	Servicios integrales de traslado y viáticos			-			-	
379	Otros servicios de traslado y hospedaje	19,000.00	4,100.00	23,100.00	6,330.00	6,330.00	16,770.00	27%
37901	Cuotas	19,000.00	4,100.00	23,100.00	6,330.00	6,330.00	16,770.00	27%
3800	Servicios oficiales	100,356.02	568,000.00	668,356.02	332,952.84	332,952.84	335,403.18	50%
381	Gastos de ceremonial	18,600.00	77,000.00	95,600.00	52,446.97	52,446.97	43,153.03	55%
38101	Gastos de ceremonial	18,600.00	77,000.00	95,600.00	52,446.97	52,446.97	43,153.03	55%
382	Gastos de orden social y cultural	69,756.02	175,000.00	244,756.02	69,257.72	69,257.72	175,498.30	28%
38201	Gastos de orden social y cultural	69,756.02	175,000.00	244,756.02	69,257.72	69,257.72	175,498.30	28%
383	Congresos y convenciones	-	250,000.00	250,000.00	192,358.00	192,358.00	57,642.00	77%
38301	Congresos y convenciones		250,000.00	250,000.00	192,358.00	192,358.00	57,642.00	77%
384	Exposiciones			-			-	

38401	Exposiciones				-			-	
385	Gastos de representación	12,000.00	66,000.00	78,000.00	18,890.15	18,890.15	59,109.85	24%	
38501	Gastos de atención y promoción	12,000.00	66,000.00	78,000.00	18,890.15	18,890.15	59,109.85	24%	
3900	Otros servicios generales	5,000.00	20,000.00	25,000.00	2,599.00	2,599.00	22,401.00	10%	
392	Impuestos y derechos	5,000.00	-	5,000.00	-	-	5,000.00	0%	
39201	Impuestos y derechos	5,000.00	-	5,000.00	-	-	5,000.00	0%	
393	Impuestos y derechos de importación								
39301	Impuestos y derechos de importación								
395	Penas, multas, accesorios y actualizaciones	-	20,000.00	20,000.00	2,599.00	2,599.00	17,401.00	13%	
39501	Penas, multas, accesorios y actualizaciones		20,000.00	20,000.00	2,599.00	2,599.00	17,401.00	13%	
396	Otros gastos por responsabilidades								
39601	Otros gastos por responsabilidades								
4000	TRANSFERENCIAS, ASIGNACIONES SUBSIDIOS Y OTRAS AYUDAS								
4400	Ayudas sociales								
442	Becas y otras ayudas para programas de capacitación								
44201	Becas educativas								
44203	Becas de Educación Media y Superior								
44204	Fomento deportivo								
5000	BIENES MUEBLES E INMUEBLES								
5100	Mobiliario y equipo de administración								
511	Muebles de oficina y estantería								
51101	Mobiliario								
513	Bienes artísticos, culturales y científicos								
51301	Bienes artísticos, culturales y científicos								
515	Equipo de cómputo y de tecnologías de la información								
51501	Bienes informáticos								
519	Otros mobiliarios y equipo de administración								
51901	Equipo de Administración								
5200	Mobiliario y equipo educacional y recreativo								
521	Equipos y aparatos audiovisuales								
52101	Equipos y aparatos audiovisuales								
5300	Equipo e instrumental medico y de laboratorio								
531	Equipo medico y de laboratorio								
53101	Equipo medico y de laboratorio								
5600	Maquinaria, otros equipos y herramientas								
561	Maquinaria y equipo agropecuario								

56101	Maquinaria y equipo agropecuario				-			-	
562	Maquinaria y equipo industrial				-			-	
56201	Maquinaria y equipo industrial				-			-	
566	Equipos de generación eléctrica, aparatos y accesorios eléctricos				-			-	
56601	Maquinaria y equipo eléctrico y electrónico				-			-	
569	Otros equipos				-			-	
56901	Bienes muebles por arrendamiento financiero				-			-	
56902	Otros bienes muebles				-			-	
6000	INVERSION EN INFRAESTRUCTURA PARA EL DESARROLLO	100,000,000.00	-	100,000,000.00	3,665,552.71	1,889,654.07	96,334,447.29	4%	
611	Edificación Habitacional	100,000,000.00	-	100,000,000.00	3,665,552.71	1,889,654.07	96,334,447.29	4%	
61101	Remodelación y Mejoramiento	2,000,000.00		2,000,000.00	354,691.34	354,691.34	1,645,308.66	18%	
61102	Construcción y Ampliación				-		-		
61103	Pie de Casa				-		-		
61107	Lote de Materiales				-		-		
61108	Lotes y Servicios				-		-		
61110	Subsidios				-		-		
61112	Estudios y Proyectos				-		-		
61113	Empleo Temporal				-		-		
61114	Indirectos para obra en edificaciones	2,901,300.00	-	2,901,300.00	736,729.28	736,729.28	2,164,570.72	25%	
61120	Programa de Desarrollo Regional				-		-		
61400	División de terrenos y construcción								
61401	Construcción	20,670,000.00		20,670,000.00	1,534,414.40	719,482.53	19,135,585.60	7%	
61402	Ampliación	74,040,000.00	-	74,040,000.00	1,039,717.69	78,750.92	73,000,282.31	1%	
61406	Estudios y Proyectos	388,700.00	-	388,700.00			388,700.00	0%	
612	Edificación No Habitacional				-		-		
61201	Construcción				-		-		
6200	Obra pública en bienes propios				-		-		
622	Edificación no habitacional				-		-		
62201	Construcción				-		-		
62203	Remodelación y rehabilitación				-		-		
	Total del Gasto	117,407,426.38	4,190,000.00	121,597,426.38	13,243,364.46	11,226,257.51	108,354,061.92	11%	

"Bajo protesta de decir verdad declaramos que los Estados Financieros y sus Notas, son razonablemente correctos y son responsabilidad del emisor"

C.P. CYNTHIA ZARAITH OROZCO ATONDO
Director de Administración y Finanzas

C.P. ALMA YESENIA MAYTORENA TERAN
Subdirección de Contabilidad y Administración



Endeudamiento Neto

COMISION DE VIVIENDA DEL ESTADO DE SONORA

Del 01 de Enero al 30 de Junio de 2016

(pesos)

TRIMESTRE: SEGUNDO

Identificación del crédito o Instrumento	Contratación / Colocación	Amortización	Endeudamiento Neto
	A	B	C=A-B
Créditos Bancarios			
1			
2			
3			
4			0.00
5			
6			
7			
8			
9			
10			
Total Créditos Bancarios	0.00	0.00	0.00
Otros Instrumentos de Deuda			
1			
2			
3			
4			
5			
6			
7			
8			
9			
10			
Total Otros Instrumentos de Deuda	0.00	0.00	0.00
TOTAL	0.00	0.00	0.00

"Bajo protesta de decir verdad declaramos que los Estados Financieros y sus Notas, son razonablemente correctos y son responsabilidad del emisor"

C.P. CYNTHIA ZARAITH OROZCO ATONDO
Director de Administración y Finanzas

C.P. ALMA YESENIA MAYTORENA TERAN
Subdirección de Contabilidad y Administración



Sistema Estatal de Evaluación
Intereses de la Deuda
COMISION DE VIVIENDA DEL ESTADO DE SONORA
Del 01 de Enero al 30 de Junio de 2016

(pesos)

TRIMESTRE: SEGUNDO

Identificación del crédito o Instrumento	Devengado	Pagado
Créditos Bancarios		
1		
2		
3		
4		
5		
6		
7		
8		
9		
10		
Total de Interéses Créditos Bancarios	0.00	0.00
Otros Instrumentos de Deuda		
1		
2		
3		
4		
5		
6		
7		
8		
9		
10		
Total Intereses Otros Instrumentos de Deuda	0.00	0.00
TOTAL	0.00	0.00

"Bajo protesta de decir verdad declaramos que los Estados Financieros y sus Notas, son razonablemente correctos y son responsabilidad del emisor"

C.P. CYNTHIA ZARAITH OROZCO ATONDO
Director de Administración y Finanzas

C.P. ALMA YESENIA MAYTORENA TERAN
Subdirección de Contabilidad y Administración

Sistema Estatal de Evaluación
Gasto Por Categoría Programática
COMISION DE VIVIENDA DEL ESTADO DE SONORA
Del 01 de Enero al 30 de Junio de 2016

ETCA-III-14

(PESOS)


TRIMESTRE: SEGUNDO

Concepto	Egresos Aprobado Anual (1)	Ampliaciones/ (Reducciones) (2)	Egresos Modificado Anual (3=1+2)	Egresos Devengado Anual (4)	Egresos Pagado Anual (5)	Subejercicio (6 = 3 - 4)
Programas						
Subsidios:	117,407,426	4,190,000	121,597,426	13,243,364	11,226,258	108,354,062
Sector Social y Privado o Estados y Municipios	117,407,426	4,190,000	121,597,426	13,243,364	11,226,258	108,354,062
Sujetos a Reglas de Operación			0			0
Otros Subsidios			0			0
Desempeño de las Funciones:	0	0	0	0	0	0
Prestación de Servicios Públicos			0			0
Provisión de Bienes Públicos			0			0
Planeación, Seguimiento y Evaluación de Políticas Públicas			0			0
Promoción y Fomento			0			0
Regulación y Supervisión			0			0
Funciones de las Fuerzas Armadas (Unicamente el Gobierno Federal)			0			0
Específicos			0			0
Proyectos de Inversión			0			0
Administrativos y de Apoyos	0	0	0	0	0	0
Apoyo al Proceso Presupuestario y para Mejorar la Eficiencia Institucional			0			0
Apoyo a la Función Pública y al Mejoramiento de la Gestión			0			0
Operaciones Ajenas			0			0
Compromisos	0	0	0	0	0	0
Obligaciones de Cumplimiento de Resolución Jurisdiccional			0			0
Desastres Naturales			0			0
Obligaciones	0	0	0	0	0	0
Pensiones y Jubilaciones			0			0
Aportaciones a la Seguridad Social			0			0
Aportaciones a Fondos de Estabilización			0			0
Aportaciones a Fondos de Inversión y Reestructura de Pensiones			0			0
Programas de gasto Federalizado (Gobierno Federal)	0	0	0	0	0	0
Gasto Federalizado			0			0
Participaciones a Entidades Federativas y Municipios			0			0
Costo Financiero, Deuda o Apoyo a Deudores y Ahorradores de la Banca			0			0
Adeudos de Ejercicios Fiscales Anteriores			0			0
Total del Gasto	117,407,426	4,190,000	121,597,426	13,243,364	11,226,258	108,354,062

"Bajo protesta de decir verdad declaramos que los Estados Financieros y sus Notas, son razonablemente correctos y son responsabilidad del emisor"

 C.P. CYNTHIA ZARAITH OROZCO ATONDO
 Director de Administración y Finanzas

 C.P. ALMA YESENIA MAYTORENA TERAN
 Subdirección de Contabilidad y Administración


 <p>ESTADO DE SONORA</p>	<p>GOBIERNO DEL ESTADO DE SONORA FICHA TECNICA PARA SEGUIMIENTO Y EVALUACION DE INDICADORES DE PROYECTOS Y PROCESOS</p>
--	--

NUMERO Y NOMBRE DEL PROGRAMA:		38 - VIVIENDA DIGNA	
NOMBRE DEL PROYECTO:		MEJORAMIENTO DE VIVIENDA URBANA RURAL E INDÍGENA	
CLAVE PROGRAMATICA:		2111113Z9G022225026	
UNIDAD RESPONSABLE:	COMISIÓN DE VIVIENDA DEL ESTADO DE SONORA	UNIDAD EJECUTORA:	DIRECCIÓN GENERAL
OBJETIVO DEL PROYECTO:		ATENCIÓN A FAMILIAS QUE CUENTAN CON UNA VIVIENDA, PERO CON ESPACIOS NO TERMINADOS O CONCLUIDOS COMO TECHOS, ACABADOS EN MUROS O PISOS DE TIERRA, POR LO QUE VIVEN EN CONDICIONES PRECARIAS.	

DATOS DEL INDICADOR

NOMBRE INDICADOR:		INDICE DE MEJORA EN LA CALIDAD DE VIDA POR LA EJECUCIÓN DE ACCIONES DE VIVIENDA	
UNIDAD DE MEDIDA:	ACCIÓN	TIPO:	DE GESTIÓN
RESULTADO ESPERADO:		REDUCIR EL GRADO DE POBLACIÓN EN HACINAMIENTO EN EL ESTADO.	
FORMULA CALCULO:		(POBLACIÓN TOTAL DEL ESTADO/ POBLACIÓN ATENDIDA CON ACCIONES DE VIVIENDA) / 5 PERSONAS POR FAMILIA	
INTERPRETACION:		NO. DE ACCIONES DE VIVIENDA QUE PERMITAN REDUCIR EL GRADO DE HACINAMIENTO EN EL ESTADO.	
DIMENSION DEL INDICADOR:	COBERTURA	SENTIDO:	ASCENDENTE
VALOR:	ACUMULABLE	FRECUENCIA MEDICION:	TRIMESTRAL

AVANCE DEL INDICADOR:				TRIMESTRE			TRIMESTRE 2	SEMAFORO
META ANUAL	AVANCE DEL TRIMESTRE			AVANCE ACUMULADO			AVANCE RESPECTO DE LA META ANUAL	
	PROGRAMADO	ALCANZADO	%	PROGRAMADO	ALCANZADO	%		
5500	1500	328	21.86	2000	441	22.05	8.01	rojo
EVALUACIÓN CUALITATIVA				LA METAS SE ALCANZARON EN UN 21.86% Y NO SE ALCANZÓ EN SU TOTALIDAD DEBIDO A QUE LOS PROGRAMAS DE LAS ONAVIS Y LOS CONVENIOS FEDERALES, AUN NO AUTORIZABAN RECURSOS PARA PODER REALIZARSE				
PROSPECTIVA				AL TERMINAR DE OBTENER LOS RECURSOS FEDERALES NECESARIOS Y AL EMPATARLOS CON RECURSO ESTATAL, SE VEAN REFLEJADOS EN EL NÚMERO DE ACCIONES DE VIVIENDA REALIZADAS				
FACTOR DE COMPARACIÓN				NO APLICA				


 <p>ESTADO DE SONORA</p>	GOBIERNO DEL ESTADO DE SONORA FICHA TECNICA PARA SEGUIMIENTO Y EVALUACION DE INDICADORES DE PROYECTOS Y PROCESOS
--	---

NUMERO Y NOMBRE DEL PROGRAMA:		38 - VIVIENDA DIGNA	
NOMBRE DEL PROYECTO:		UNIDAD BÁSICA DE VIVIENDA RURAL E INDÍGENA	
CLAVE PROGRAMATICA:		2111113Z9G022225027	
UNIDAD RESPONSABLE:	COMISIÓN DE VIVIENDA DEL ESTADO DE SONORA	UNIDAD EJECUTORA:	DIRECCIÓN GENERAL
OBJETIVO DEL PROYECTO:		ATENDER A LAS FAMILIAS INDÍGENAS Y COMUNIDADES RURALES QUE CUENTEN CON UN JACAL, CHOZA O CUARTO DE CARTÓN CON LA CONSTRUCCIÓN DE UN MÓDULO BÁSICO DE VIVIENDA.	

DATOS DEL INDICADOR

NOMBRE INDICADOR:		INDICE DE ATENCIÓN A LA POBLACIÓN CON OTORGAMIENTO DE UNIDADES BÁSICAS DE VIVIENDA	
UNIDAD DE MEDIDA:	ACCIÓN	TIPO:	DE GESTIÓN
RESULTADO ESPERADO:		REDUCIR EL GRADO DE POBLACIÓN EN HACINAMIENTO EN EL ESTADO.	
FORMULA CALCULO:		(POBLACIÓN TOTAL DEL ESTADO/ POBLACIÓN ATENDIDA CON ACCIONES DE VIVIENDA) / 5 PERSONAS POR FAMILIA	
INTERPRETACION:		NÚMERO DE ACCIONES DE VIVIENDA REALIZADAS EN EL ESTADO	
DIMENSION DEL INDICADOR:	COBERTURA	SENTIDO:	ASCENDENTE
VALOR:	ACUMULABLE	FRECUENCIA MEDICION:	TRIMESTRAL

AVANCE DEL INDICADOR:				TRIMESTRE			TRIMESTRE 2	
META ANUAL	AVANCE DEL TRIMESTRE			AVANCE ACUMULADO			AVANCE RESPECTO DE LA META ANUAL	SEMAFORO
	PROGRAMADO	ALCANZADO	%	PROGRAMADO	ALCANZADO	%		
53	20	0	0	23	1	4.34	1.88	rojo
EVALUACIÓN CUALITATIVA				LA META DE AMPLIACIÓN DE LA VIVIENDA URBANA, RURAL E INDÍGENA NO SE ALCANZÓ A EN SU TOTALIDAD DEBIDO A QUE LOS PROGRAMAS DE LAS ONAVIS Y LOS CONVENIOS FEDERALES, AUN NO AUTORIZABAN RECURSOS PARA PODER REALIZARSE				
PROSPECTIVA				AL TERMINAR DE OBTENER LOS RECURSOS FEDERALES NECESARIOS Y AL EMPATARLOS CON RECURSO ESTATAL, SE VEAN REFLEJADOS EN EL NÚMERO DE ACCIONES DE VIVIENDA REALIZADAS				
FACTOR DE COMPARACIÓN				NO APLICA				

 <p>ESTADO DE SONORA</p>	GOBIERNO DEL ESTADO DE SONORA FICHA TECNICA PARA SEGUIMIENTO Y EVALUACION DE INDICADORES DE PROYECTOS Y PROCESOS
--	---

NUMERO Y NOMBRE DEL PROGRAMA:		38 - VIVIENDA DIGNA	
NOMBRE DEL PROYECTO:		AMPLIACIÓN DE LA VIVIENDA URBANA, RURAL E INDÍGENA	
CLAVE PROGRAMATICA:		2111113Z9G022225028	
UNIDAD RESPONSABLE:	COMISIÓN DE VIVIENDA DEL ESTADO DE SONORA	UNIDAD EJECUTORA:	DIRECCIÓN GENERAL
OBJETIVO DEL PROYECTO:		ATENDER A FAMILIAS QUE CUENTAN CON UNA VIVIENDA DE MATERIAL PERO EN UN ESPACIO MUY REDUCIDO, EN CONDICIONES PRECARIAS Y DE HACINAMIENTO.	

DATOS DEL INDICADOR

NOMBRE INDICADOR:		INDICE DE MEJORA EN LA CALIDAD DE VIDA DE LA POBLACIÓN DEL ESTADO POR LA EJECUCIÓN DE ACCIONES DE VIVIENDA	
UNIDAD DE MEDIDA:	ACCIÓN	TIPO:	DE GESTIÓN
RESULTADO ESPERADO:		REDUCIR EL GRADO DE HACINAMIENTO EN EL ESTADO	
FORMULA CALCULO:		$(\text{POBLACIÓN TOTAL DEL ESTADO} / \text{POBLACIÓN ATENDIDA CON ACCIONES DE VIVIENDA}) / 5 \text{ PERSONAS POR FAMILIA}$	
INTERPRETACION:		NO ACCIONES DE VIVIENDA QUE PERMITAN REDUCIR EL GRADO DE HACINAMIENTO EN EL ESTADO	
DIMENSION DEL INDICADOR:	COBERTURA	SENTIDO:	ASCENDENTE
VALOR:	ACUMULABLE	FRECUENCIA MEDICION:	TRIMESTRAL

AVANCE DEL INDICADOR:				TRIMESTRE			TRIMESTRE 2	
META ANUAL	AVANCE DEL TRIMESTRE			AVANCE ACUMULADO			AVANCE RESPECTO DE LA META ANUAL	SEMAFORO
	PROGRAMADO	ALCANZADO	%	PROGRAMADO	ALCANZADO	%		
3020	1000	825	82.5	1020	827	81.07	27.38	verde
EVALUACIÓN CUALITATIVA				LA META DE AMPLIACIÓN DE LA VIVIENDA URBANA, RURAL E INDÍGENA NO SE ALCANZÓ A EN SU TOTALIDAD DEBIDO A QUE LOS PROGRAMAS DE LAS ONAVIS Y LOS CONVENIOS FEDERALES, AUN NO AUTORIZABAN RECURSOS PARA PODER REALIZARSE				
PROSPECTIVA				PARA EL TRIMESTRE SIGUIENTE SE ESPERA QUE AL TERMINAR DE OBTENER LOS RECURSOS FEDERALES NECESARIOS Y AL EMPATARLOS CON RECURSO ESTATAL, SE VEAN REFLEJADOS EN EL NÚMERO DE ACCIONES DE VIVIENDA REALIZADAS				
FACTOR DE COMPARACIÓN				NO APLICA				

SISTEMA ESTATAL DE EVALUACIÓN PROGRAMA OPERATIVO ANUAL 2016

ETCA III-15-A

POA - 2016

Unidad Responsable	COMISION DE VIVIENDA DEL ESTADO DE SONORA	Trimestre: 2o.
---------------------------	---	-----------------------

Información Programática

Unidad Ejecutora	Eje Rector	Reto	Estrategia	Prog.- Estatal	Proceso	Indicador	Descripción	Unidad de Medida	*Frecuencia de medición	Programado					Modificado				Alcanzado				Total Acumulado	% Avance Anual
										Meta Anual	I TRIM	II TRIM	III TRIM	IV TRIM	I TRIM	II TRIM	III TRIM	IV TRIM	I TRIM	II TRIM	III TRIM	IV TRIM		
9G0	4	10	1.1.1	38	O27	1	<p>DIRECCION GENERAL</p> <p>Todos los sonorenses todas las oportunidades</p> <p>Ampliar las posibilidades de Accesos a una Vivienda Digna Impulsar el desarrollo de comunidades y localidades a través de políticas orientadas al fortalecimiento de la infraestructura.</p> <p>Vivienda digna Unidad Básica de Vivienda Rural e Indígena</p> <p><i>Índice de Atención a la población con otorgamiento de unidades básicas de vivienda</i></p>	Acción de Vivienda		53	3	20	20	10	3	20	20	10	1	0			1	2%
	14		1.1.1	38	O26	1	<p>Fomentar y poner al alcance de las familias más necesitadas las facilidades para que cuenten con vivienda digna. Impulsar el desarrollo de comunidades y localidades a través de políticas orientadas al fortalecimiento de la infraestructura.</p> <p>Vivienda digna Mejoramiento de vivienda urbana rural e indígena</p> <p><i>Índice de mejora en la calidad de vida por la ejecución de acciones de vivienda</i></p> <p>Ampliación de la vivienda urbana, rural e indígena.</p>	Acción de Vivienda		5500	500	1500	2000	1500	500	1500	2000	1500	113	328			441	8%
					O28	1	<p><i>Índice de mejora en la calidad de vida de la población del estado por la ejecución de acciones de vivienda</i></p>	Acción de Vivienda		3020	20	1000	1000	1000	20	1000	1000	1000	2	825			827	27%
Total de indicadores						3																		

* En función de la frecuencia de medición se presentará o no la ficha técnica del indicador.



**Sistema Estatal de Evaluación
Gastos por proyectos de Inversión
COMISION DE VIVIENDA DEL ESTADO DE SONORA
Del 01 de Enero al 30 de Junio de 2016
(pesos)**

ETCA-III-16

TRIMESTRE: SEGUNDO

GASTO DE INVERSION EJERCIDO:		
NOMBRE DEL PROYECTO	MONTO EROGADO	ORIGEN DEL RECURSO*
Fonhapo 2016	3,665,552.71	ESTATAL

"Bajo protesta de decir verdad declaramos que los Estados Financieros y sus Notas, son razonablemente correctos y son responsabilidad del emisor"

C.P. CYNTHIA ZARAITH OROZCO ATONDO
Director de Administración y Finanzas

C.P. ALMA YESENIA MAYTORENA TERAN
Subdirección de Contabilidad y Administración



**Sistema Estatal de Evaluación
Indicadores de Postura Fiscal
COMISION DE VIVIENDA DEL ESTADO DE SONORA
Del 01 de Enero al 30 de Junio de 2016
(pesos)**

ETCA-IV-17

TRIMESTRE: SEGUNDO

Concepto	Estimado Original Anual	Devengado	Pagado 3
I. Ingresos Presupuestarios (I= 1 + 2)	117,407,426.38	56,359,420.60	54,785,022.04
1. Ingresos Gobierno del Estado			
2. Ingresos Sector Paraestatal	117,407,426.38	56,359,420.60	54,785,022.04
II. Egresos Presupuestarios (II= 3+4)	117,407,426.38	13,243,364.46	11,226,257.51
3. Egresos del Gobierno de la Entidad Federativa			
4. Egresos del Sector Paraestatal	117,407,426.38	13,243,364.46	11,226,257.51
III. Balance Presupuestario (Superávit o Déficit) (III= I-II)	0.00	43,116,056.14	43,558,764.53
Concepto	Estimado Original Anual	Devengado	Pagado 3
III. Balance Presupuestario (Superávit o Déficit)	0.00	43,116,056.14	43,558,764.53
IV. Interés, Comisiones y Gastos de la Deuda			
V. Balance Primario (superávit o Déficit) (V= III-IV)	0.00	43,116,056.14	43,558,764.53
Concepto	Estimado Original Anual	Devengado	Pagado 3
A. Financiamiento			
B. Amortización de la Deuda			
C. Endeudamiento o Desendeudamiento (C=A-B)	0.00	0.00	0.00

"Bajo protesta de decir verdad declaramos que los Estados Financieros y sus Notas, son razonablemente correctos y son responsabilidad del emisor"

C.P. CYNTHIA ZARAITH OROZCO ATONDO
Director de Administración y Finanzas

C.P. ALMA YESENIA MAYTORENA TERAN
Subdirección de Contabilidad y Administración



Fondo, Programa o Convenio	Datos de la Cuenta Bancaria	
	Institución Bancaria	Número de Cuenta
1 Gasto Corriente	Banco Mercantil del Norte, S. A.	186155956
2 Recurso Federal FONHAPO	Banco Mercantil del Norte, S. A.	835545958
3 Nomina Recursos Humanos	Banco Mercantil del Norte, S. A.	507042549
4 Programa Pet. Fonden Henriette	Banco Mercantil del Norte, S. A.	603012622
5 Recurso Estatal CONAVI	Banco Mercantil del Norte, S. A.	588082704
6 Subsidio Estatal Gasto de Operación. (Gto. Co	Banco Mercantil del Norte, S. A.	813152952
7 Recurso Estatal Urbanización San Luis R. C.	Banco Mercantil del Norte, S. A.	813152961
8 Recurso Estatal CONAVI Navojoa	Banco Mercantil del Norte, S. A.	647703830
9 Rec. Est. CONAVI Esta es Tu Casa 2x1 Subs.	Banco Mercantil del Norte, S. A.	517874002
10 Recurso Estatal FONHAPO Tu Casa 2011	Banco Mercantil del Norte, S. A.	699444600
11 Rec. Estatal FONHAPO Tu Casa Rural 2011	Banco Mercantil del Norte, S. A.	699444628
12 Prog. Tu Casa Vivienda Indígena 2007 Estatal	Banco Mercantil del Norte, S. A.	558324676
13 Recurso Federal CONAVI	Banco Mercantil del Norte, S. A.	638314720
14 Recurso Estatal FONHAPO Vivienda Indígena	Banco Mercantil del Norte, S. A.	614745300
15 Recurso Estatal	Banco Mercantil del Norte, S. A.	614745328
16 Recurso Federal FONHAPO Vivienda Indígena	Banco Mercantil del Norte, S. A.	686036359
17 Recurso Federal FONHAPO (Viv. Indígena 20	Banco Mercantil del Norte, S. A.	631897297
18 Recurso FAFEF 2011 (Federal Ramo 33)	Banco Mercantil del Norte, S. A.	674367407
19 Rec. Fed. Pet. Sismo Ximena (San Luis, Guay	Banco Mercantil del Norte, S. A.	674367416
20 Prog. Vivienda Sustentable (Depósitos Interna	Banco Mercantil del Norte, S. A.	826917928
21 Programa Mejoramiento de Vivienda	Banco Mercantil del Norte, S. A.	589888257
22 Prog. Estatal Mejoram. Vivivenda (Adq. Terre	Banco Mercantil del Norte, S. A.	633579887
23 Rec. Est. CONAVI Zonas Alto Riesgo Mpio.Ca	Banco Mercantil del Norte, S. A.	649848249
24 Rec. Estatal CONAVI Cajeme.	Banco Mercantil del Norte, S. A.	647703821



25	Prog. CONAVI Varios Municipios	Banco Mercantil del Norte, S. A.	649848436
26	Rec. Estatal CONAVI Guaymas	Banco Mercantil del Norte, S. A.	649848427
27	Rec. Estatal Prog. Ampliación y Mej. (Diputado)	Banco Mercantil del Norte, S. A.	552169576
28	Rec. Estatal FONHAPO 2013	Banco Mercantil del Norte, S. A.	862623795
29	Rec. FAFEF 2014 Gastos Indirectos	Banco Mercantil del Norte, S. A.	237499310
30	Rec. Programa Adquisición Reserva Territorial	BBVA Bancomer S.A.	149420592
31	Fonhapo Municipio de Etchojoa	Banco Mercantil del Norte, S. A.	418756979
32	Fonhapo Municipio de Opodepe	Banco Mercantil del Norte, S. A.	435075408
33	Fonhapo Municipio	Banco Mercantil del Norte, S. A.	435075378
34	Fonhapo Municipio de Cumpas	Banco Mercantil del Norte, S. A.	430040942
35	Fonhapo Municipio de Huatabampo	Banco Mercantil del Norte, S. A.	435075417
36	Fonhapo Municipio Soyopa	Banco Mercantil del Norte, S. A.	430040906
37	Fonhapo Municipio de Nacozari	Banco Mercantil del Norte, S. A.	435075426
38	Fonhapo Municipio de Cruzada	Banco Mercantil del Norte, S. A.	435075444
39	Fonhapo Municipio de Hermosillo	Banco Mercantil del Norte, S. A.	435075453
40	Fonhapo Municipio de Etchojoa Cruzada	Banco Mercantil del Norte, S. A.	435075462
41	Fonhapo Municipio de Huasabas	Banco Mercantil del Norte, S. A.	435075471
42	Fonhapo Municipio de Caborca	Banco Mercantil del Norte, S. A.	439098142
43	Fonhapo Municipio de San Ignacio Río Muerto	Banco Mercantil del Norte, S. A.	439098151
44	Fonhapo Municipio de Moctezuma	Banco Mercantil del Norte, S. A.	439098160
45	Fonhapo Municipio de Magdalena	Banco Mercantil del Norte, S. A.	439098254
46	Fonhapo Municipio	Banco Mercantil del Norte, S. A.	502602939
47	Fonhapo Municipio	Banco Mercantil del Norte, S. A.	435075565
48	Fonhapo Municipio de Baviacora	Banco Mercantil del Norte, S. A.	435075574
49	Fonhapo Municipio de Villa Pesqueira	Banco Mercantil del Norte, S. A.	435075583
50	Fonhapo Municipio de Rayón	Banco Mercantil del Norte, S. A.	439098124



51	Fonhapo Municipio de Huachinera	Banco Mercantil del Norte, S. A.	439098133
52	Programa Tu Casa Indigena 2006	Banco Mercantil del Norte, S. A.	502602939
53	Fonhapo Municipio	Banco Mercantil del Norte, S. A.	403322866
54	Fonhapo Municipio de Navojoa	Banco Mercantil del Norte, S. A.	430040803



Sistema Estatal de Evaluación
Relación de Bienes Muebles e Inmuebles que Componen su Patrimonio
COMISION DE VIVIENDA DEL ESTADO DE SONORA
Al 30 de Junio de 2016
(pesos)

ETCA-IV-19

TRIMESTRE: SEGUNDO

Código	Descripción del Bien	Valor en Libros
BIENES MUEBLES		
1	IVE ARC 001 ARCHIVERO METALICO 3 CAJONES	334.50
2	IVE ARC 002 ARCHIVERO METALICO 4 CAJONES	334.50
3	IVE ARC 003 ARCHIVERO METALICO 2 CAJONES	334.40
4	IVE ARC 004 ARCHIVERO METALICO 4 CAJONES	334.40
5	IVE ARC 005 ARCHIVERO METALICO 4 CAJONES	370.00
6	IVE ARC 006 ARCHIVERO METALICO 4 CAJONES	370.00
7	IVE ARC 007 ARCHIVERO METALICO 4 CAJONES	370.00
8	IVE ARC 008 ARCHIVERO METALICO 3 CAJONES	370.00
9	IVE ARC 009 ARCHIVERO METALICO 4 CAJONES	370.00
10	IVE ARC 010 ARCHIVERO DE 2 CAJ. CHICOS Y 1 GDE. COLOR NEGRO	2,070.00
11	IVE ARC 011 ARCHIVERO DE 2 CAJ. CHICOS Y 1 GDE. COLOR NEGRO	2,070.00
12	IVE ARC 012 ARCHIVERO METALICO 2 GABETAS, T/OF.	1,184.50
13	IVE ARC 013 ARCHIVERO METALICO 2 GABETAS, T/OF.	1,184.50
14	IVE ARC 014 ARCHIVERO METALICO 2 GABETAS, T/OF.	1,184.50
15	IVE ARC 015 CAJONERO 2 CAJONES CHICOS Y UNO DE ARCHIVO	1,868.75
16	IVE ARC 016 CAJONERO 2 CAJONES UNO CHICO Y UNO OFICIO	1,868.75
17	IVE ARC 017 CAJONERO 2 CAJONES T/OFICIO	1,868.75
18	IVE ARC 018 ARCHIVERO 2 CAJONES CHICOS 1 OFICIO	1,581.25
19	IVE ARC 019 ARCHIVERO 2 CAJONES CHICOS 1 OFICIO	1,581.25
20	IVE ARC 020 ARCHIVERO 2 CAJONES CHICOS 1 OFICIO	1,581.25
21	IVE ARC 021 ARCHIVERO 2 CAJONES CHICOS 1 OFICIO	1,581.25
22	IVE ARC 022 ARCHIVERO 2 CAJONES CHICOS 1 OFICIO	1,581.25
23	IVE ARC 023 ARCHIVERO 2 CAJONES CHICOS 1 OFICIO	1,581.25
24	IVE ARC 024 ARCHIVERO 2 CAJONES CHICOS 1 OFICIO	1,581.25
25	IVE ARC 025 ARCHIVERO 2 CAJONES CHICOS 1 OFICIO	1,581.25
26	IVE ARC 026 CAJONERO DE 2 CAJONES DE ARCHIVO T/CARTA	948.75
27	IVE ARC 027 CAJONERO DE 2 CAJONES CHICOS Y UNO DE ARCHIVO	948.75
28	IVE ARC 028 CAJONERO DE 2 CAJONES CHICOS	1,868.75
29	IVE ARC 029 CAJONERO DE 2 CAJONES CHICOS	1,868.75
30	IVE ARC 030 CAJONERO DE 2 CAJONES CHICOS Y UNO GRANDE	2,018.25
31	IVE ARC 031 ARCHIVERO DE 4 CAJONES HORIZONTALES	3,438.50
32	IVE ARC 032 ARCHIVERO DE 3 CAJONES HORIZONTALES DE 90 CM	4,335.50



33	IVE ARC 033	CAJONERO DE TRES CAJONES	2,415.00
34	IVE ARC 034	CAJONERO DE DOS CAJONES DE ARCHIVO	2,415.00
35	IVE ARC 035	CAJONERO DE DOS CAJONES DE ARCHIVO	2,415.00
36	IVE ARC 036	ARCHIVERO DE TRES CAJONES HORIZONTAL	5,635.00
37	IVE ARC 038	CAJONERO DE UN CAJON CHICO Y UNO DE ARCHIVO	1,442.10
38	IVE ARC 039	CAJONERO DE UN CAJON CHICO Y UNO DE ARCHIVO	1,442.10
39	IVE ARC 040	CAJONERO DE UN CAJON CHICO Y UNO DE ARCHIVO	1,442.10
40	IVE ARC 041	CAJONERO DE UN CAJON CHICO Y UNO DE ARCHIVO	1,442.10
41	IVE ARC 042	CAJONERO DE UN CAJON CHICO Y UNO DE ARCHIVO	1,442.10
42	IVE ARC 043	CAJONERO DE UN CAJON CHICO Y UNO DE ARCHIVO	1,442.10
43	IVE ARC 044	CAJONERO DE UN CAJON CHICO Y UNO DE ARCHIVO	1,442.10
44	IVE ARC 045	CAJONERO DE 2 CAJONES CHICOS Y UNO DE ARCHIVO	2,018.25
45	IVE ASRC 100	ARCHIVERO METALICO HORIZONTAL	3,162.40
46	IVE CAJ 001	CAJONES	517.50
47	IVE CAL 001	CALCULADORA ELECTRONICA 12 DIGITOS DL-290	187.00
48	IVE CAL 002	CALCULADORA ELECTRONICA 12 DIGITOS DL-290	187.00
49	IVE CAL 003	CALCULADORA 1320	127.00
50	IVE CAL 004	CALCULADORA 1320	127.00
51	IVE CAL 005	CALCULADORA 1320	127.00
52	IVE CAL 006	CALCULADORA 1320	127.00
53	IVE CAL 007	CALCULADORA 1320	127.00
54	IVE SUM 004	SUMADORA CANON	592.00
55	IVE CAM 004	CAMARA FOTOGRAFICA KODAK	337.50
56	IVE CES 001	CESTO PAPELERO 30X30 MADERA COLOR VINO	207.00
57	IVE CHA 001	CHAROLA PAPELERA 2 NIVELES MADERA COLOR VINO	230.00
58	IVE CRE 001	UNA CREDENZA Y LIBRERO C/DIVISIONES	1,580.00
59	IVE CRE 002	UNA CREDENZA Y LIBRERO C/DIVISIONES	1,580.00
60	IVE CRE 005	CREDENZA TIPO DIRECC. 1.90 MELAMINICO CAOBA NEGRO CAJONES LADO IZQ.	3,984.75
61	IVE CRE 007	CREDENZA DE TRABAJO	4,255.00
62	IVE CRE 008	CREDENZA 1.80X.75	4,186.00
63	IVE CRE 009	CREDENZA CON ARCHIVERO, PUERTA CORREDIZA	3,337.90
64	IVE ENG 001	ENGARGOLADORA TWIN BINDER 2003	880.00
65	IVE ESC 011	ESCRITORIO DIRECCION 1.93 CM. MADERA TERMINADO MELAMINICO COLOR CAOBA-NEGRO	5,885.70
66	IVE ESC 001	ESCRITORIO EJECUTIVO 1 PIEZA CAJ LATERALES	1,148.00
67	IVE ESC 002	ESCRITORIO EJECUTIVO 1 PIEZA CAJ LATERALES	1,148.00
68	IVE ESC 003	ESCRITORIO EJECUTIVO 1 PIEZA CAJ LATERALES	1,148.00
69	IVE ESC 006	ESCRITORIO SECRETARIAL C/EXTENSION 4 CAJ.	1,240.00
70	IVE ESC 007	ESCRITORIO SECRETARIAL C/EXTENSION 4 CAJ.	1,240.00



71	IVE ESC 008	ESCRITORIO SECRETARIAL C/EXTENSION 4 CAJ.	1,240.00
72	IVE ESC 009	ESCRITORIO SECRETARIAL C/EXTENSION 4 CAJ.	1,240.00
73	IVE ESC 010	ESCRITORIO SECRETARIAL C/EXTENSION 4 CAJ.	1,240.00
74	IVE ESC 013	ESCRITORIO SECRETARIAL DE 1.20MELAMINICO C/NEGRO	3,185.50
75	IVE ESC 015	ESCRITORIO SECRETARIAL TIPO PENINSULA CON LATERAL	5,175.00
76	IVE ESC 016	ESCRITORIO SECRETARIAL TIPO PENINSULA CON LATERAL	5,175.00
77	IVE ESC 017	ESCRITORIO EJECUTIVO PENINSULA Y LATERAL	3,335.00
78	IVE ESC 020	ESCRITORIO SEMIEJECUTIVO CON 2 CAJONES	3,001.50
79	IVE ESC 021	ESCRITORIO ATENCION A CLIENTES PARA EXPO	6,900.00
80	IVE ESC 022	ESCRITORIO ATENCION A CLIENTES PARA EXPO	6,900.00
81	IVE ESC 023	ESCRITORIO EJECUTIVO DE 1.67 MELAMINA CAOBANEGRO	8,521.50
82	IVE ESC 024	ESCRITORIO SECRETARIAL CON EXTENCION	8,671.00
83	IVE ESC 025	ESCRITORIO DE 1.40X.90 Y UN LATERAL CON UN CAJON	3,648.40
84	IVE EST 005	ESTANTE DE PLASTICO 4 DIVISIONES GRIS	636.00
85	IVE EST 006	ESTANTE DE PLASTICO 4 DIVISIONES GRIS	636.00
86	IVE EST 007	ESTANTE DE PLASTICO 4 DIVISIONES GRIS	636.00
87	IVE EST 008	RACK PLASTICO GRIS 5 NIVELES	539.01
88	IVE EST 009	ESTANTE DE PLASTICO GRIS CLARO 36X18	849.00
89	IVE EST 010	ESTANTE DE PLASTICO GRIS CLARO 36X18	849.00
90	IVE EST 011	ESTANTE DE PLASTICO GRIS CLARO 36X18	849.00
91	IVE LET 001	LETRA PAC, ETIQUETADOR	469.00
92	IVE GBT 001	GABINETE 24X22X25 WALL-MOUNT	8,080.00
93	IVE GRA 002	GRABADORA SONY M-740V MONOCASSET PLATA	769.00
94	IVE GRA 003	RADIO GRABADORA SONY CFD-S38	1,086.75
95	IVE JAR 001	JARRON METAL GRANDE NEGRO	1,592.92
96	IVE LAM 001	LAMPARA DE VIDRIO	500.00
97	IVE LIB 001	LIBRERO RTA 202 CON PUERTAS DE NOGAL	1,359.00
98	IVE LIB 002	LIBRERO ALTO COLOR VINO	3,070.50
99	IVE LIB 003	LIBRERO DE 1.80 X .90 MELAMINA NEGRO	5,520.00
100	IVE LIB 004	LIBRERO DE 90 X 1.90 MELAMINA NEGRO CAOBA	1,840.00
101	IVE LIB 005	LIBRERO DE 1.20 X 2.20 MELAMINA NEGRO CAOBA	2,185.00
102	IVE LIB 006	LIBRERO	4,579.87
103	IVE LIB 014	LIBRERO DE .90X30X1.95	2,242.50
104	IVE LIB 018	LIBRERO DE 2.20 MTS	2,576.00
105	IVE LIB 019	LIBRERO DE .90X1.92 MTS	2,406.40
106	IVE LIB 020	LIBRERO DE .90X1.92 MTS	2,406.40
107	IVE LIB 028	LIBRERO DE PUERTAS 1.95X.90X.35 MTS	3,662.75
108	IVE LIB 030	LIBRERO DE MELAMINA BLANCA PARA CLOSET .90X2.20X.30 MTS	2,242.50



109	IVE LIB 031	LIBRERO DE 1.95X.90X.35	4,522.38
110	IVE MAC 001	MACETA DE MIMBRE CON HOJAS	250.00
111	IVE MAC 002	MACETA DE MIMBRE CON HOJAS	250.00
112	IVE MAC 003	MACETA DE CERAMICA CON BON SAI	700.00
113	IVE MES 002	MESA METALICA CAFE DE TRABAJO	125.00
114	IVE MES 003	MESA METALICA CAFE DE TRABAJO	125.00
115	IVE MES 004	MESA METALICA CAFE DE TRABAJO	125.00
116	IVE MES 005	MESA MULTIUSOS 60x40	530.00
117	IVE MES 006	MESA PARA COMPUTADORA	391.00
118	IVE MES 007	MESA PARA COMPUTADORA	206.00
119	IVE MES 008	MESA PARA COMPUTADORA	206.00
120	IVE MES 009	MUEBLE PARA CAFETERA GRANDE	990.00
121	IVE MES 010	MESA TIPO CONSOLA CHAPA DE CAOBA	1,059.00
122	IVE MES 011	MESA DE CENTRO OVALADA COLOR VINO	735.00
123	IVE MES 012	MESA LATERAL COLOR VINO	685.01
124	IVE MES 014	MESILLA CIRCULAR	1,420.26
125	IVE MES 015	MESA DE 60 x 1.40	1,236.25
126	IVE MES 016	MESA DE 60 x 1.40	1,236.25
127	IVE MES 017	MESA DE 60 x 1.40	1,236.25
128	IVE MES 018	MESA DE 60 x 1.40	1,236.25
129	IVE MES 019	MESA DE 60 x 1.40	1,236.25
130	IVE MES 020	MESA DE 60 x 1.40	1,236.25
131	IVE MES 021	MESA DE 60 x 1.40	1,236.25
132	IVE MES 022	MESA DE 60 x 1.40	1,236.25
133	IVE MES 023	MESA DE 60 x 1.40	1,236.25
134	IVE MES 024	MESA DE 60 x 1.40	1,236.25
135	IVE MES 025	MESA DE 60 x 1.40	1,236.25
136	IVE MES 026	MESA DE 60 x 1.40	1,236.25
137	IVE MES 027	MESA DE 60 x 1.40	1,236.25
138	IVE MES 028	MESA DE 60 x 1.40	1,236.25
139	IVE MES 029	MESA DE 60 x 1.40	1,236.25
140	IVE MES 030	MESA DE 60 x 1.40	1,236.25
141	IVE MES 031	MESA DE .60 X 1.90 DE MELAMINA	1,630.12
142	IVE MES 032	MESA DE .60 X 1.90 DE MELAMINA	1,630.12
143	IVE MES 033	MESA DE 2.60X60	2,018.25
144	IVE MES 035	MESA PARA COMPUTADORA DE 50X55X75	1,196.00
145	IVE MES 036	MESA DE 1.40	1,345.50
146	IVE MES 037	MESA DE 1.40	1,345.50



147	IVE MES 038	MESA DE 1.20	1,196.00
148	IVE MES 039	MESA DE 1.20	1,196.00
149	IVE MES 040	MESA DE 1.94	1,644.50
150	IVE MES 041	MESA ESQUINERA DE 1.80 X .80	1,345.50
151	IVE MES 042	MESA DE 1.13	1,196.00
152	IVE MES 043	MESA PARA IMPRESORA .50X.50X75 MTS	1,449.00
153	IVE MES 046	MESA DE 2.35X.60 MTS	2,125.20
154	IVE MES 047	MESA DE 2.35X.60 MTS	2,125.20
155	IVE MES 049	MESA DE 2.35X.60 MTS	2,125.20
156	IVE MES 051	MESA DE 1.45X.60 MTS	1,366.20
157	IVE MES 053	MESA ESQUINERO DE 1.20X1.20X.60 MTS	2,018.25
158	IVE MES 054	MESA PARA IMPRESORA	2,426.50
159	IVE MES 056	MESA DE 1.40X.60	1,897.50
160	IVE MES 057	MESA DE 2.36 CM	1,422.23
161	IVE MES 058	MESA DE TRABAJO DE 1.40X.60	1,759.50
162	IVE MUE 001	MUEBLE DE MOSTRADOR DE 2.40X.75X1.05 MTS PARA DOS PERSONAS	9,411.60
163	IVE CON 001	CONSOLA NOBREAK SOLA BASIC XR-21 1600V	4,009.59
164	IVE PAT 001	PATA PARA ESCRITORIO	448.50
165	IVE PER 001	PERCHERO CHICO DE MADERA COLOR NOGAL	1,960.00
166	IVE PIN 001	PIZARRON BLANCO	85.00
167	IVE PIN 002	PIZARRON BLANCO	85.00
168	IVE PIN 002	PIZARRON DE CORCHO	409.40
169	IVE PIN 003	PIZARRON BLANCO	85.00
170	IVE REF 001	REFRIGERADOR COLOR BEIGE MARCA ACROS	2,866.00
171	IVE REG 007	REGULADOR	207.00
172	IVE REG 008	REGULADOR	207.00
173	IVE REG 009	REGULADOR	253.00
174	IVE REG 010	REGULADOR DE VOLTAJE	241.50
175	IVE REG 011	REGULADOR DE VOLTAJE	207.00
176	IVE REG 012	REGULADOR DE VOLTAJE	207.00
177	IVE REG 013	REGULADOR DE VOLTAJE	276.00
178	IVE REG 014	REGULADOR DE VOLTAJE	207.00
179	IVE REG 015	REGULADOR DE VOLTAJE	207.00
180	IVE REG 016	REGULADOR DE VOLTAJE	230.00
181	IVE REL 001	RELOJ DE PARED	85.00
182	IVE LIB 008	LIBRERO PARA SOBREPONER EN ESCRITORIO	2,406.37
183	IVE GAB 002	GABETAS PARA CARPETA PARA EMPOTRAR	690.00
184	IVE GAB 005	GABETAS PARA EMPOTRAR	747.50



185	IVE GAB 006	GABETAS PARA EMPOTRAR	747.50
186	IVE GAB 007	GABETAS PARA EMPOTRAR	747.50
187	IVE GAB 008	GABETA PARA EMPOTRAR	747.50
188	IVE GAB 009	GABETA PARA EMPOTRAR	747.50
189	IVE GAB 010	GABETA PARA EMPOTRAR	747.50
190	IVE GAB 011	GABETA PARA EMPOTRAR	747.50
191	IVE GAB 012	GABETA PARA EMPOTRAR	747.50
192	IVE REP 002	REPIZA PARA SOBREPONER EN MESA	1,558.25
193	IVE TRA 001	SISTEMA MODULAR DE TRABAJO	1,150.00
194	IVE TRA 002	SISTEMA MODULAR DE TRABAJO	1,150.00
195	IVE TRA 003	SISTEMA MODULAR DE TRABAJO	1,150.00
196	IVE TRA 004	SISTEMA MODULAR DE TRABAJO	1,150.00
197	IVE TRA 005	MODULO ESQUINERO	1,569.75
198	IVE TRA 006	MODULO ESQUINERO	1,569.75
199	IVE TRA 007	MODULO ESQUINERO	1,569.75
200	IVE TRA 008	CUBIERTA LINEAL	1,166.10
201	IVE TRA 009	CUBIERTA LINEAL	1,166.10
202	IVE TRA 010	CUBIERTA LINEAL	1,166.10
203	IVE TRA 011	MAMPARA DE .45 x 1.40	402.50
204	IVE TRA 012	MAMPARA DE .45 x 1.40	402.50
205	IVE TRA 013	MAMPARA DE .45 x 1.40	402.50
206	IVE TRA 014	MAMPARA DE .45 x 1.40	402.50
207	IVE TRA 015	MAMPARA DE .45 x 1.40	402.50
208	IVE TRA 016	MAMPARA DE .45 x 1.40	402.50
209	IVE TRA 017	MAMPARA DE .45 x 1.40	402.50
210	IVE TRA 018	MAMPARA DE .45 x 1.40	402.50
211	IVE LIB 007	LIBRERO PARA SOBREPONER EN ESCRITORIO	2,406.37
212	IVE LIB 009	LIBRERO SOBRE CREDENZA DE 2.00 X.35	2,242.50
213	IVE LIB 010	LIBRERO SOBRE CREDENZA DE 2.00 X.35	2,242.50
214	IVE LIB 011	LIBRERO SOBRE CREDENZA DE 1.20 X.35	2,018.25
215	IVE LIB 012	LIBRERO SOBRE CREDENZA DE 1.20 X.35	2,018.25
216	IVE LIB 013	LIBRERO SOBRE CREDENZA DE 1.20 X.35	2,018.25
217	IVE LIB 015	LIBRERO SOBRE PONER CREDENZA 1.59X1.2X35	2,242.50
218	IVE LIB 016	LIBRERO SOBRE PONER CREDENZA .90X1.10X.35	1,265.00
219	IVE LIB 017	LIBRERO PARA SOBREPONER EN ARCHIVERO	1,529.50
220	IVE LIB 021	LIBRERO DE SOBREPONER DE UNA REPISA .75X2.35X.30 MTS	1,973.40
221	IVE LIB 022	LIBRERO DE SOBREPONER DE UNA REPISA .75X2.35X.30 MTS	1,973.40
222	IVE LIB 023	LIBRERO DE SOBREPONER DE UNA REPISA .75X2.35X.30 MTS	1,973.40



223	IVE LIB 024	LIBRERO DE SOBREPONER DE UNA REPISA .75X2.35X.30 MTS	1,973.40
224	IVE LIB 025	LIBRERO DE SOBREPONER EN REPISAS	1,290.30
225	IVE LIB 026	LIBRERO DE SOBREPONER DE UNA REPISA .75X1.45X.30 MTS	1,290.30
226	IVE LIB 027	LIBRERO DE SOBREPONER DE UNA REPISA .75X1.45X.30 MTS	1,290.30
227	IVE SIL 030	SILLA CON BASE DE TRINEO EN TELE C/OXFORD MOD. 500	799.25
228	IVE SIL 001	SILLA SECRETARIAL TAPIZADA GIRATORIA	125.00
229	IVE SIL 002	SILLA SECRETARIAL TAPIZADA GIRATORIA	125.00
230	IVE SIL 003	SILLA SECRETARIAL TAPIZADA GIRATORIA	125.00
231	IVE SIL 006	SILLA METALICA . FIJA TAP. GRIS C/BRACERAS	85.00
232	IVE SIL 007	SILLA METALICA . FIJA TAP. GRIS C/BRACERAS	85.00
233	IVE SIL 012	SILLA METALICA . FIJA TAP. GRIS C/BRACERAS	85.00
234	IVE SIL 017	SILLA METALICA . FIJA TAP. GRIS C/BRACERAS	85.00
235	IVE SIL 020	SILLA SECRETARIAL GIRATORIA TAPIZADA NEGRO	0.00
236	IVE SIL 023	SILLA SECRETARIAL EN TELA MOE. RS-250 C/BLUEBERRY	718.75
237	IVE SIL 024	SILLA SECRETARIAL EN TELA MOE. RS-250 C/BLUEBERRY	718.75
238	IVE SIL 025	SILLA SECRETARIAL EN TELA MOE. RS-250 C/BLUEBERRY	718.75
239	IVE SIL 026	SILLA SECRETARIAL EN TELA MOE. RS-250 C/BLUEBERRY	718.75
240	IVE SIL 027	SILLA SECRETARIAL EN TELA MOE. RS-250 C/OXFORD	718.75
241	IVE SIL 031	SILLA CON BASE DE TRINEO EN TELE C/OXFORD MOD. 500	799.25
242	IVE SIL 032	SILLA CON BASE DE TRINEO EN TELE C/OXFORD MOD. 500	799.25
243	IVE SIL 033	SILLA CON BASE DE TRINEO EN TELE C/OXFORD MOD. 500	799.25
244	IVE SIL 034	SILLA CON BASE DE TRINEO EN TELE C/OXFORD MOD. 500	799.25
245	IVE SIL 035	SILLA CON BASE DE TRINEO EN TELE C/OXFORD MOD. 500	799.25
246	IVE SIL 036	SILLA CON BASE DE TRINEO EN TELE C/OXFORD MOD. 500	799.25
247	IVE SIL 037	SILLA CON BASE DE TRINEO EN TELE C/OXFORD MOD. 500	799.25
248	IVE SIL 038	SILLA CON BASE DE TRINEO EN TELE C/OXFORD MOD. 500	799.25
249	IVE SIL 039	SILLA CON BASE DE TRINEO EN TELE C/OXFORD MOD. 500	799.25
250	IVE SIL 040	SILLA SECRETARIAL GIRATORIA COLOR AZUL	429.01
251	IVE SIL 047	SILLA SECRETARIAL FIJA	399.01
252	IVE SIL 048	SILLA SECRETARIAL FIJA	399.01
253	IVE SIL 049	SILLA SECRETARIAL FIJA	399.01
254	IVE SIL 050	SILLA DE TELA PARA VISITANTES BASE TRINEO	1,875.65
255	IVE SIL 051	SILLA DE TELAPARA VISITANTES BASE TRINEO	1,875.65
256	IVE SIL 052	SOFA FRANCIA 2 PLAZAS VINIL NEGRO	3,027.95
257	IVE SIL 053	SILLA FIJA TAPIZADA TELA COLOR AZUL	294.18
258	IVE SIL 054	SILLA FIJA TAPIZADA TELA COLOR AZUL	294.18
259	IVE SIL 055	SILLA FIJA TAPIZADA TELA COLOR AZUL	294.18
260	IVE SIL 056	SILLA FIJA TAPIZADA TELA COLOR AZUL	294.18



261	IVE SIL 057	SILLA FIJA TAPIZADA TELA COLOR AZUL	294.18
262	IVE SIL 058	SILLA FIJA TAPIZADA TELA COLOR AZUL	294.18
263	IVE SIL 059	SILLA FIJA TAPIZADA TELA COLOR AZUL	294.18
264	IVE SIL 060	SILLA FIJA TAPIZADA TELA COLOR AZUL	294.18
265	IVE SIL 061	SILLA FIJA TAPIZADA TELA COLOR AZUL	294.18
266	IVE SIL 062	SILLA FIJA TAPIZADA TELA COLOR AZUL	294.18
267	IVE SIL 063	SILLA FIJA TAPIZADA TELA COLOR AZUL	294.18
268	IVE SIL 064	SILLA FIJA TAPIZADA TELA COLOR AZUL	294.18
269	IVE SIL 065	SILLA FIJA TAPIZADA TELA COLOR AZUL	294.18
270	IVE SIL 066	SILLA FIJA TAPIZADA TELA COLOR AZUL	294.18
271	IVE SIL 067	SILLA FIJA TAPIZADA TELA COLOR GRIS	294.18
272	IVE SIL 068	SILLA FIJA TAPIZADA TELA COLOR GRIS	294.18
273	IVE SIL 069	SILLA FIJA TAPIZADA TELA COLOR GRIS	294.18
274	IVE SIL 070	SILLA FIJA TAPIZADA TELA COLOR AZUL	294.18
275	IVE SIL 071	SILLA FIJA TAPIZADA TELA COLOR AZUL	294.18
276	IVE SIL 072	SILLA FIJA TAPIZADA TELA COLOR AZUL	294.18
277	IVE SIL 073	SILLA FIJA TAPIZADA TELA COLOR AZUL	294.18
278	IVE SIL 074	SILLA FIJA TAPIZADA TELA COLOR AZUL	294.18
279	IVE SIL 075	SILLA SECRETARIAL GIRATORIA	898.99
280	IVE SIL 076	SILLA BARI TELA NEGRA	1,381.12
281	IVE SIL 080	SILLA TAPIZADA NEGRA CON DESCANSABRAZOS	899.00
282	IVE SIL 081	SILLA TAPIZADA NEGRA CON DESCANSABRAZOS	899.00
283	IVE SIL 082	SILLA TAPIZADA NEGRA CON DESCANSABRAZOS	899.00
284	IVE SIL 084	SILLA TAPIZADA NEGRA CON DESCANSABRAZOS	899.00
285	IVE SIL 085	SILLA TAPIZADA NEGRA CON DESCANSABRAZOS	899.00
286	IVE SIL 086	SILLA TAPIZADA NEGRA CON DESCANSABRAZOS	899.00
287	IVE SIL 087	SILLA TAPIZADA NEGRA CON DESCANSABRAZOS	899.00
288	IVE SIL 095	SILLA P/COMPUTADORA GRIS	399.00
289	IVE SIL 096	SILLA P/COMPUTADORA GRIS	399.00
290	IVE SIL 097	SILLA P/COMPUTADORA GRIS	399.00
291	IVE SIL 098	SILLA P/COMPUTADORA GRIS	399.00
292	IVE SIL 099	SILLA P/COMPUTADORA GRIS	399.00
293	IVE SIL 100	SILLA P/COMPUTADORA GRIS	399.00
294	IVE SIL 101	SILLA P/COMPUTADORA GRIS	399.00
295	IVE SIL 102	SILLA P/COMPUTADORA GRIS	399.00
296	IVE SIL 103	SILLA P/COMPUTADORA GRIS	399.00
297	IVE SIL 104	SILLA ACOJINADA FIJA GRIS	259.00
298	IVE SIL 105	SILLA ACOJINADA FIJA GRIS	259.00



299	IVE SIL 106	SILLA ACOJINADA FIJA GRIS	259.00
300	IVE SIL 107	SILLA ACOJINADA FIJA GRIS	259.00
301	IVE SIL 108	SILLA ACOJINADA FIJA GRIS	259.00
302	IVE SIL 109	SILLA ACOJINADA FIJA GRIS	259.01
303	IVE SIL 110	SILLA ACOJINADA FIJA GRIS	259.01
304	IVE SIL 111	SILLA ACOJINADA FIJA GRIS	259.01
305	IVE SIL 112	SILLA ACOJINADA FIJA GRIS	259.01
306	IVE SIP 002	SILLON EJECUTIVO DE PIEL COLOR NEGRO	622.00
307	IVE SIP 005	SILLON TAPIZADO COLOR NEGRO C/BRACERA	310.00
308	IVE SIP 009	SILLON TIPO SEMIEJECUTIVO TAPIZADO EN PIEL C/NEGRO	965.17
309	IVE SIP 011	SILLON DE PIEL COLOR NEGRO	1,099.00
310	IVE SIP 012	SILLON DE PIEL COLOR NEGRO	1,099.00
311	IVE SIP 013	SILLON DE PIEL COLOR NEGRO	1,099.00
312	IVE SIP 014	SILLON TAPIZADO PIEL COLOR NEGRO	1,054.95
313	IVE SIP 016	SILLON DE PIEL NEGRO	1,199.00
314	IVE SIP 017	SILLON DE PIEL NEGRO	1,199.00
315	IVE SIP 019	SILLON EJECUTIVO	1,139.70
316	IVE SIP 020	SILLON DE PIEL BOSS II	999.00
317	IVE SUP 001	SUPRESOR CABLE CON 6 CLAVIJAS	45.00
318	IVE SUP 002	SUPRESOR CABLE CON 6 CLAVIJAS	45.00
319	IVE SUP 003	SUPRESOR CABLE CON 6 CLAVIJAS	45.00
320	IVE SUP 004	SUPRESOR CABLE CON 6 CLAVIJAS	45.00
321	IVE SUP 005	SUPRESOR CABLE CON 6 CLAVIJAS	45.00
322	IVE SUP 006	SUPRESOR CABLE CON 6 CLAVIJAS	45.00
323	IVE SUP 007	SUPRESOR CABLE CON 6 CLAVIJAS	45.00
324	IVE TV 001	TELEVISOR 19" CON VIDEOCASETERA	3,600.00
325	IVE VEN 003	VENTILADOR DE PEDESTAL FAN STAR	169.90
326	S/CODIGO	EXTENSION RECTA DE MELAMINA Y CRISTAL DE 1.60 X .15 CM.CON EXTENSION DE TRABAJO ERGONO DERECHA DE 1.60 X 1.20MCA. Y PEDESTAL CON CUBIERTA FLOTANTE	16,262.07
327	S/CODIGO	EXTENSION ETE. DE .92 X .82 Mts. CON CRISTAL MCA. GCM.	7,632.80
328	S/CODIGO	CUBIERTA ENCIMERA DE 50 X 1.60 Mts. PARA ARCHIVERO Y LIBRERO INFERIOR DE .80 CON PUERTAS	9,099.62
329	S/CODIGO	SILLON EJECUTIVO SKIN CON RESPALDO ALTO MARCA TECHNOCHAIRS	4,312.88
330	S/CODIGO	SILLA DE VISITAS BASE TRINEO SKIN MARCA TECHNOCHAIRS	3,370.96
331	S/CODIGO	SILLA DE VISITAS BASE TRINEO SKIN MARCA TECHNOCHAIRS	3,370.96
332	S/CODIGO	ESCRITORIO CONJUNTO CONTEMPORANEO DE 2.00 MT. X .80	9,936.79
333	S/CODIGO	ESCRITORIO CONJUNTO CONTEMPORANEO DE 2.00MT. X .80	9,936.79
334	S/CODIGO	ESCRITORIO CONJUNTO CONTEMPORANEO DE 2.00 MT. X .80	9,936.79
335	S/CODIGO	CREDENZA DE 1.80 X .50 X .75 Mts.	8,512.40
336	S/CODIGO	CREDENZA DE 1.80 X .50 X .75 Mts.	8,512.40



337	S/CODIGO	CREDENZA DE 1.80 X .50 X .75 Mts.	8,512.40
338	S/CODIGO	MESA DE JUNTAS CIRCULAR DE 1.20 M.	4,917.42
339	S/CODIGO	MESA DE JUNTAS CIRCULAR DE 1.20 M.	4,917.42
340	S/CODIGO	MESA ESQUINERA PARA SALA DE RECEPCION	4,075.43
341	S/CODIGO	MESA ESQUINERA PARA SALA DE RECEPCION	4,075.43
342	S/CODIGO	ESCRITORIO EJECUTIVO CON DOS GAVETAS	7,589.23
343	S/CODIGO	SILLA GIRATORIA SECRETARIAL CON BRAZOS	2,948.00
344	S/CODIGO	SILLA GIRATORIA SECRETARIAL CON BRAZOS	2,948.00
345	S/CODIGO	SILLA GIRATORIA SECRETARIAL CON BRAZOS	2,948.00
346	S/CODIGO	SILLA GIRATORIA SECRETARIAL CON BRAZOS	2,948.00
347	S/CODIGO	SILLA GIRATORIA SECRETARIAL CON BRAZOS	2,948.00
348	S/CODIGO	SILLA GIRATORIA SECRETARIAL CON BRAZOS	2,948.00
349	S/CODIGO	SILLA GIRATORIA SECRETARIAL CON BRAZOS	2,948.00
350	S/CODIGO	SILLA GIRATORIA SECRETARIAL CON BRAZOS	2,948.00
351	S/CODIGO	SILLA GIRATORIA SECRETARIAL CON BRAZOS	2,948.00
352	S/CODIGO	SILLA GIRATORIA SECRETARIAL CON BRAZOS	2,948.00
353	S/CODIGO	SILLA GIRATORIA SECRETARIAL CON BRAZOS	2,948.00
354	S/CODIGO	SILLA GIRATORIA SECRETARIAL CON BRAZOS	2,948.00
355	S/CODIGO	SILLA GIRATORIA SECRETARIAL CON BRAZOS	2,948.00
356	S/CODIGO	SILLA GIRATORIA SECRETARIAL CON BRAZOS	2,948.00
357	S/CODIGO	SILLA GIRATORIA SECRETARIAL CON BRAZOS	2,948.00
358	S/CODIGO	SILLA GIRATORIA SECRETARIAL CON BRAZOS	2,948.00
359	S/CODIGO	SILLA GIRATORIA SECRETARIAL CON BRAZOS	2,948.00
360	S/CODIGO	SILLA GIRATORIA SECRETARIAL CON BRAZOS	2,948.00
361	S/CODIGO	SILLA GIRATORIA SECRETARIAL CON BRAZOS	2,948.00
362	S/CODIGO	SILLA GIRATORIA SECRETARIAL CON BRAZOS	2,948.00
363	S/CODIGO	SILLON PARA VISITANTE EN PIEL /VINIL	4,818.99
364	S/CODIGO	SILLON PARA VISITANTE EN PIEL /VINIL	4,818.99
365	S/CODIGO	SILLON PARA VISITANTE EN PIEL /VINIL	4,818.99
366	S/CODIGO	SILLON PARA VISITANTE EN PIEL/VINIL	4,818.99
367	S/CODIGO	SILLON EJECUTIVO DE PIEL /VINIL RESPALDO BAJO	4,325.00
368	S/CODIGO	SILLON EJECUTIVO DE PIEL /VINIL RESPALDO BAJO	4,325.00
369	S/CODIGO	SILLON EJECUTIVO DE PIEL /VINIL RESPALDO BAJO	4,325.00
370	S/CODIGO	SILLON EJECUTIVO DE PIEL /VINIL RESPALDO BAJO	4,325.00
371	S/CODIGO	SILLON EJECUTIVO DE PIEL /VINIL RESPALDO BAJO	4,325.00
372	S/CODIGO	SOFA DE DOS PLAZAS FABRICADO EN ESTRUCTURA DE MADERA	4,186.49
373	S/CODIGO	SOFA DE DOS PLAZAS FABRICADO EN ESTRUCTURA DE MADERA	4,186.49
374	S/CODIGO	SOFA DE DOS PLAZAS FABRICADO EN ESTRUCTURA DE MADERA	4,186.49



375	S/CODIGO	SOFA DE UNA PLAZA FABRICADO EN ESTRUCTURA DE MADERA	3,553.99
376	S/CODIGO	SOFA DE UNA PLAZA FABRICADO EN ESTRUCTURA DE MADERA	3,553.99
377	S/CODIGO	SOFA DE UNA PLAZA FABRICADO EN ESTRUCTURA DE MADERA	3,553.99
378	S/CODIGO	SOFA DE DOS PLAZAS SOFA EN IMITACION PIEL	5,123.24
379	S/CODIGO	SOFA DE UNA PLAZA EN IMITACION PIEL	4,933.49
380	S/CODIGO	RECEPCION FABRICADO EN ADERA DE CEDRO	89,150.00
381	S/CODIGO	MESA DE JUNTAS OVALADA SEMICIRCULAR	13,317.24
382	S/CODIGO	CREDENZA DOBLE DE 2PED. ALT. SIMETRICO	20,778.72
383	S/CODIGO	LIBRERO DE SOBRE PONER Y CUIATRO PUERTAS DE 1.80 X .33 X 1.05 MTS.	10,295.80
384	S/CODIGO	GABINETE CLOSET CON UN ENTREPAÑO FIJO Y UN MOVIL DE .90 X .60 X 1.05 MTS.	13,682.81
385	S/CODIGO	GABINETE UNIVERSAL DE .90X.60X1.80 MTS.	15,658.60
386	S/CODIGO	MESA DE CONSEJO SEMI OVAL DE 3.0 MTS. X 1.05 X .75 M.	20,830.07
387	S/CODIGO	SILLON EJECUTIVO RESPALDO ALTO BRAZOS DE 63 X 69 X 109/116 CM. NOGAL	10,494.41
388	S/CODIGO	SILLON EJECUTIVO RESPALDO MEDIO, BRAZOS TIPO TRINEO DE 63 X 65X 98 CM. CM. NOGAL	9,154.76
389	S/CODIGO	SILLON EJECUTIVO RESPALDO MEDIO, BRAZOS TIPO TRINEO DE 63 X 65X 98 CM. CM. NOGAL	9,154.76
390	S/CODIGO	ARCHIVERO LATERAL DE DOS GAVETAS DE .90 X .60 X .75	14,116.72
391	S/CODIGO	GABINETE CON PUERTAS Y ENTREPAÑOS	9,503.91
392	S/CODIGO	MESA RECTANGULAR DE 1.20 X .60 X .75 MOD. COBALTO MOETTI	3,166.80
393	S/CODIGO	MESA RECTANGULAR DE 1.20 X .60 X .75 MOD. COBALTO MOETTI	3,166.80
394	S/CODIGO	MESA RECTANGULAR DE 1.20 X .60 X .75 MOD. COBALTO MOETTI	3,166.80
395	S/CODIGO	MESA RECTANGULAR DE 1.20 X .60 X .75 MOD. COBALTO MOETTI	3,166.80
396	S/CODIGO	MESA RECTANGULAR DE 1.20 X .60 X .75 MOD. COBALTO MOETTI	3,166.80
397	S/CODIGO	GABINETE CERRADO MELAMINA DE .75 X .40 X .43	3,546.82
398	S/CODIGO	GABINETE CERRADO MELAMINA DE .75 X .40 X .43	3,546.82
399	S/CODIGO	GABINETE CERRADO MELAMINA DE .75 X .40 X .43	3,546.82
400	S/CODIGO	PANTALLA DIVISORIA EN CRISTAL DE .50X.35	2,696.31
401	S/CODIGO	PANTALLA DIVISORIA EN CRISTAL DE .50X.35	2,696.31
402	S/CODIGO	PANTALLA DIVISORIA EN CRISTAL DE .50X.35	2,696.31
403	S/CODIGO	SILLA DE VISITAS ESMALTADA EN TELA COLOR VID MCA. REQUIDEZ	1,960.98
404	S/CODIGO	SILLA DE VISITAS ESMALTADA EN TELA COLOR VID MCA. REQUIDEZ	1,960.98
405	S/CODIGO	SILLA DE VISITAS ESMALTADA EN TELA COLOR VID MCA. REQUIDEZ	1,960.98
406	S/CODIGO	SILLA DE VISITAS ESMALTADA EN TELA COLOR VID MCA. REQUIDEZ	1,960.98
407	S/CODIGO	SILLA DE VISITAS ESMALTADA EN TELA COLOR VID MCA. REQUIDEZ	1,960.98
408	S/CODIGO	SILLA DE VISITAS ESMALTADA EN TELA COLOR VID MCA. REQUIDEZ	1,960.98
409	S/CODIGO	SILLA DE VISITAS ESMALTADA EN TELA COLOR VID MCA. REQUIDEZ	1,960.98
410	S/CODIGO	SILLA DE VISITAS ESMALTADA EN TELA COLOR VID MCA. REQUIDEZ	1,960.98
411	S/CODIGO	SILLA DE VISITAS ESMALTADA EN TELA COLOR VID MCA. REQUIDEZ	1,960.98
412	S/CODIGO	SILLA OPERATIVA EN TELA COLOR TERRA VID MARCA REQUIDEZ	2,970.76



413	S/CODIGO	SILLA OPERATIVA EN TELA COLOR TERRA VID MRCA REQUIDEZ	2,970.76
414	S/CODIGO	SILLA OPERATIVA EN TELA COLOR TERRA VID MRCA REQUIDEZ	2,970.76
415	S/CODIGO	SILLA OPERATIVA EN TELA COLOR TERRA VID MRCA REQUIDEZ	2,970.76
416	S/CODIGO	SILLA OPERATIVA EN TELA COLOR TERRA VID MRCA REQUIDEZ	2,970.76
417	S/CODIGO	JUEGO DE BRAZOS FIJOS EN POLIURETANO C/NEGRO MCA. REQUIDEZ	564.92
418	S/CODIGO	JUEGO DE BRAZOS FIJOS EN POLIURETANO C/NEGRO MCA. REQUIDEZ	564.92
419	S/CODIGO	JUEGO DE BRAZOS FIJOS EN POLIURETANO C/NEGRO MCA. REQUIDEZ	564.92
420	S/CODIGO	JUEGO DE BRAZOS FIJOS EN POLIURETANO C/NEGRO MCA. REQUIDEZ	564.92
421	S/CODIGO	JUEGO DE BRAZOS FIJOS EN POLIURETANO C/NEGRO MCA. REQUIDEZ	564.92
422	S/CODIGO	SILLON EJECUTIVO RESPALDO BAJO TERRA VID MCA. REQUIDEZ	4,319.84
423	S/CODIGO	SILLA DE VISITAS CROMADA EN TELA COLOR VID. MCA REQUIDEZ	1,960.98
424	S/CODIGO	SILLA DE VISITAS CROMADA EN TELA COLOR VID. MCA REQUIDEZ	1,960.98
425	S/CODIGO	LIBRERO DE PISO ABIERTO CON 5/ENTREPAÑOS MELAMINA .90 X .35X .85	6,912.68
426	S/CODIGO	CREDENZA 2/PTAS FABRICADA MELAMINA 1.20X .50 X .75 MOETTI	6,532.65
427	S/CODIGO	ESCRITORIO PENINSULA MELAMINA 180X105X180X.50X.75	6,930.74
428	S/CODIGO	MESA LATERAL AUX 120X.60X.50X.75MELAMINA	3,148.70
429	S/CODIGO	SILLA DE VISITAS FARGO MCA. EUROSEAT	3,594.02
430	S/CODIGO	SILLA DE VISITAS FARGO MCA. EUROSEAT	3,594.02
431	S/CODIGO	SILLA DE VISITAS FARGO MCA. EUROSEAT	3,594.02
432	S/CODIGO	SILLA DE VISITAS FARGO MCA. EUROSEAT	3,594.02
433	S/CODIGO	SILLA DE VISITAS FARGO MCA. EUROSEAT	3,594.02
434	S/CODIGO	SILLA DE VISITAS FARGO MCA. EUROSEAT	3,594.02
435	S/CODIGO	SILLA DE VISITAS FARGO MCA. EUROSEAT	3,594.02
436	S/CODIGO	SILLA DE VISITAS FARGO MCA. EUROSEAT	3,594.02
437	S/CODIGO	SILLA DE VISITAS FARGO MCA. EUROSEAT	3,594.02
438	S/CODIGO	SILLA DE VISITAS FARGO MCA. EUROSEAT	3,594.02
439	S/CODIGO	SILLA DE VISITAS FARGO MCA. EUROSEAT	3,594.02
440	S/CODIGO	SILLA DE VISITAS FARGO MCA. EUROSEAT	3,594.02
441	S/CODIGO	GABINETE CERRADO CON FONDO DE 120 COLOR CHOCOLATE	3,996.20
442	S/CODIGO	CREDENZA FABRICADA EN MELAMINA CREDENZA EJECUTIVA CON PUERTAS Y ENTREPAÑOS INTERIORES FABRICADO EN MELAMINA COLOR WEGUJE MEDIDA DE .90 X .50X .75 MTS. JALADERA DE PUENTE	5,639.12
443	S/CODIGO	menos 17,350 que se dio de baja en mobiliario pero esta asignada al equipo de oficina marcado en gris	17,350.96
444	S/CODIGO	CAMARA DIG CANON EOS REBEL T5I	16,199.00
445		EQUIPO DE ADMINISTRACIÓN	
446	IVE SUM 001	SUMADORA CASSIO	649.01
447	IVE TEL 001	TELEVISOR DE 14" CONTROL REMOTO	1,187.00
448	IVE ENG 001	TWIN BINDEER ENGARGOLADORA	4,789.75
449	IVE SUM 003	SUMADORA DR 220HD	390.59
450	IVE PAN 001	PANTALLA PARA PROYECCION DE TRIPIE	1,920.50



451	IVE EXT 001	EXTINTOR POLVO QUIMICO T-ABC 6 KG.	425.50
452	IVE EXT 002	EXTINTOR POLVO QUIMICO T-ABC 6 KG.	425.50
453	IVE EXT 003	EXTINTOR TIPO ABC 41/2 KG.	402.50
454	IVE EXT 004	EXTINTOR DE 2.5 DE CO2	1,495.00
455	IVE EXT 005	EXTINTOR DE 2.5 DE CO2	1,495.00
456	IVE CAF 005	CAFETERA 50 TAZAS	365.01
457	IVE TRI 004	TRITURADOR ELECTRICO	2,499.00
458	IVE ASP 001	ASPIRADORA ELECTRICA	1,321.86
459	IVE FAX 002	FAX HP	1,499.00
460	IVE EST 001	ESTANTE DE PLASTICO 4 DIVISIONES	1,017.48
461	IVE EST 002	ESTANTE DE PLASTICO 4 DIVISIONES	1,017.48
462	IVE EST 003	ESTANTE DE PLASTICO 4 DIVISIONES	1,017.48
463	IVE EST 004	ESTANTE DE PLASTICO 4 DIVISIONES	1,017.48
464	IVE REG 017	REGULADOR	287.50
465	IVE CAM 002	CAMARA DOGITAL DISC-W5 SONY	5,129.00
466	IVE POS 001	POSTE ESTÁNDAR 213 CM	87.97
467	IVE POS 002	POSTE ESTÁNDAR 213 CM	87.97
468	IVE POS 003	POSTE ESTÁNDAR 213 CM	87.97
469	IVE POS 004	POSTE ESTÁNDAR 213 CM	87.97
470	IVE ENT 001	ENTREPAÑO1 X .30	159.28
471	IVE ENT 002	ENTREPAÑO1 X .30	159.28
472	IVE ENT 003	ENTREPAÑO1 X .30	159.28
473	IVE ENT 004	ENTREPAÑO1 X .30	159.28
474	IVE POS 005	POSTE ESTANDAR	93.00
475	IVE POS 006	POSTE ESTANDAR	93.00
476	IVE POS 007	POSTE ESTANDAR	93.00
477	IVE POS 008	POSTE ESTANDAR	93.00
478	IVE POS 009	POSTE ESTANDAR	93.00
479	IVE POS 010	POSTE ESTANDAR	93.00
480	IVE POS 011	POSTE ESTANDAR	93.00
481	IVE POS 012	POSTE ESTANDAR	93.00
482	IVE POS 013	POSTE ESTANDAR	93.00
483	IVE POS 014	POSTE ESTANDAR	93.00
484	IVE POS 015	POSTE ESTANDAR	93.00
485	IVE POS 016	POSTE ESTANDAR	93.00
486	IVE POS 017	POSTE ESTANDAR	93.00
487	IVE POS 018	POSTE ESTANDAR	93.00
488	IVE POS 019	POSTE ESTANDAR	93.00



489	IVE POS 020	POSTE ESTANDAR	93.00
490	IVE POS 021	POSTE ESTANDAR	93.00
491	IVE POS 022	POSTE ESTANDAR	93.00
492	IVE POS 023	POSTE ESTANDAR	93.00
493	IVE POS 024	POSTE ESTANDAR	93.00
494	IVE POS 025	POSTE ESTANDAR	93.00
495	IVE POS 026	POSTE ESTANDAR	93.00
496	IVE POS 027	POSTE ESTANDAR	93.00
497	IVE POS 028	POSTE ESTANDAR	93.00
498	IVE ENT 005	ENTREPAÑO 1 X .30	154.28
499	IVE ENT 006	ENTREPAÑO 1 X .30	154.28
500	IVE ENT 007	ENTREPAÑO 1 X .30	154.28
501	IVE ENT 008	ENTREPAÑO 1 X .30	154.28
502	IVE ENT 009	ENTREPAÑO 1 X .30	154.28
503	IVE ENT 010	ENTREPAÑO 1 X .30	154.28
504	IVE ENT 011	ENTREPAÑO 1 X .30	154.28
505	IVE ENT 012	ENTREPAÑO 1 X .30	154.28
506	IVE ENT 013	ENTREPAÑO 1 X .30	154.28
507	IVE ENT 014	ENTREPAÑO 1 X .30	154.28
508	IVE ENT 015	ENTREPAÑO 1 X .30	154.28
509	IVE ENT 016	ENTREPAÑO 1 X .30	154.28
510	IVE ENT 017	ENTREPAÑO 1 X .30	154.28
511	IVE ENT 018	ENTREPAÑO 1 X .30	154.28
512	IVE ENT 019	ENTREPAÑO 1 X .30	154.28
513	IVE ENT 020	ENTREPAÑO 1 X .30	154.28
514	IVE ENT 021	ENTREPAÑO 1 X .30	154.28
515	IVE ENT 022	ENTREPAÑO 1 X .30	154.28
516	IVE ENT 023	ENTREPAÑO 1 X .30	154.28
517	IVE ENT 024	ENTREPAÑO 1 X .30	154.28
518	IVE ENT 025	ENTREPAÑO 1 X .30	154.28
519	IVE ENT 026	ENTREPAÑO 1 X .30	154.28
520	IVE ENT 027	ENTREPAÑO 1 X .30	154.28
521	IVE ENT 028	ENTREPAÑO 1 X .30	154.28
522	IVE ENT 029	ENTREPAÑO 1 X .30	154.28
523	IVE ENT 030	ENTREPAÑO 1 X .30	154.28
524	IVE ENT 031	ENTREPAÑO 1 X .30	154.28
525	IVE ENT 032	ENTREPAÑO 1 X .30	154.28
526	IVE ENT 033	ENTREPAÑO 1 X .30	154.28



527	IVE ENT 034	ENTREPAÑO 1 X .30	154.28
528	IVE ENT 035	ENTREPAÑO 1 X .30	154.28
529	IVE ENT 035	ENTREPAÑO 1 X .30	154.28
530	IVE ENT 037	ENTREPAÑO 1 X .30	154.28
531	IVE ENT 038	ENTREPAÑO 1 X .30	154.28
532	IVE ENT 039	ENTREPAÑO 1 X .30	154.28
533	IVE ENT 040	ENTREPAÑO 1 X .30	154.28
534	IVE ENT 041	ENTREPAÑO 1 X .30	154.28
535	IVE ENT 042	ENTREPAÑO 1 X .30	154.28
536	IVE ENT 043	ENTREPAÑO 1 X .30	154.28
537	IVE ENT 044	ENTREPAÑO 1 X .30	154.28
538	IVE ENT 045	ENTREPAÑO 1 X .30	154.28
539	IVE ENT 046	ENTREPAÑO 1 X .30	154.28
540	IVE ENT 047	ENTREPAÑO 1 X .30	154.28
541	IVE ENT 048	ENTREPAÑO 1 X .30	154.28
542	IVE ENT 049	ENTREPAÑO 1 X .30	154.28
543	IVE ENT 050	ENTREPAÑO 1 X .30	154.28
544	IVE ENT 051	ENTREPAÑO 1 X .30	154.28
545	IVE ENT 052	ENTREPAÑO 1 X .30	154.28
546	IVE ENT 053	ENTREPAÑO 1 X .30	154.28
547	IVE ENT 054	ENTREPAÑO 1 X .30	154.28
548	IVE ENT 055	ENTREPAÑO 1 X .30	154.28
549	IVE ENT 056	ENTREPAÑO 1 X .30	154.28
550	IVE ENT 057	ENTREPAÑO 1 X .30	154.28
551	IVE ENT 058	ENTREPAÑO 1 X .30	154.28
552	IVE ENT 059	ENTREPAÑO 1 X .30	154.28
553	IVE ENT 060	ENTREPAÑO 1 X .30	154.28
554	IVE REG 005	REGULADOR DE VOLTAJE	287.50
555	IVE REG 006	REGULADOR DE VOLTAJE	287.50
556	IVE REG 018	REGULADOR DE VOLTAJE	287.50
557	IVE LIB 021	LIBRERO CON ENTREPAÑO	2,093.00
558	IVE LIB 022	LIBRERO CON ENTREPAÑO	2,093.00
559	IVE LIB 023	LIBRERO CON ENTREPAÑO PARA CLOSET	2,173.50
560	IVE LIB 024	LIBRERO CON ENTREPAÑO PARA CLOSET CON PUERTAS	2,794.50
561	IVE ESC 026	ESCRITORIO RECEPCION	5,821.87
562	IVE MES T01	MESA DE TRABAJO CAOBA .60 X 2.40	1,940.62
563	IVE MES T02	MESA DE TRABAJO CAOBA .60 X 2.40	1,940.62
564	IVE MES T03	MESA DE TRABAJO CAOBA .60 X 2.40	1,940.62



565	IVE MES T04	MESA DE TRABAJO CAOBA .60 X 2.40	1,940.62
566	IVE POS 029	POSTE ESTANDAR	93.00
567	IVE POS 030	POSTE ESTANDAR	93.00
568	IVE POS 031	POSTE ESTANDAR	93.00
569	IVE POS 032	POSTE ESTANDAR	93.00
570	IVE POS 033	POSTE ESTANDAR	93.00
571	IVE POS 034	POSTE ESTANDAR	93.00
572	IVE ENT 061	ENTREPAÑO 1 X .30	154.28
573	IVE ENT 062	ENTREPAÑO 1 X .30	154.28
574	IVE ENT 063	ENTREPAÑO 1 X .30	154.28
575	IVE ENT 064	ENTREPAÑO 1 X .30	154.28
576	IVE ENT 065	ENTREPAÑO 1 X .30	154.28
577	IVE ENT 066	ENTREPAÑO 1 X .30	154.28
578	IVE ENT 067	ENTREPAÑO 1 X .30	154.28
579	IVE ENT 068	ENTREPAÑO 1 X .30	154.28
580	IVE ENT 069	ENTREPAÑO 1 X .30	154.28
581	IVE ENT 070	ENTREPAÑO 1 X .30	154.28
582	IVE ENT 071	ENTREPAÑO 1 X .30	154.28
583	IVE ENT 072	ENTREPAÑO 1 X .30	154.28
584	IVE POS 035	POSTE ESTANDAR	74.29
585	IVE POS 036	POSTE ESTANDAR	74.29
586	IVE POS 037	POSTE ESTANDAR	74.29
587	IVE POS 038	POSTE ESTANDAR	74.29
588	IVE POS 039	POSTE ESTANDAR	74.29
589	IVE POS 040	POSTE ESTANDAR	74.29
590	IVE ENT 071	ENTREPAÑO 1 X .30	133.92
591	IVE ENT 072	ENTREPAÑO 1 X .30	133.92
592	IVE ENT 073	ENTREPAÑO 1 X .30	133.92
593	IVE ENT 074	ENTREPAÑO 1 X .30	133.92
594	IVE ENT 075	ENTREPAÑO 1 X .30	133.92
595	IVE ENT 076	ENTREPAÑO 1 X .30	133.92
596	IVE ENT 077	ENTREPAÑO 1 X .30	133.92
597	IVE ENT 078	ENTREPAÑO 1 X .30	133.92
598	IVE ENT 079	ENTREPAÑO 1 X .30	133.92
599	IVE ENT 080	ENTREPAÑO 1 X .30	133.92
600	IVE ENT 081	ENTREPAÑO 1 X .30	133.92
601	IVE ENT 082	ENTREPAÑO 1 X .30	133.92
602	IVE MIC 002	MICROONDAS	1,521.20



603	IVE CAM 004	CAMARA DIGITAL MOD. 720/7.1 MP	5,399.10
604	IVE CAM 005	CAMARA DIGITAL MOD. 720/7.1 MP	5,399.10
605	IVE CAM 006	CAMARA DIGITAL MOD. 770/7.1 MP	4,049.10
606	IVE CAM 007	CAMARA DIGITAL MOD. 770/7.1 MP	4,049.10
607	IVE POS 041	POSTE ESTANDAR	141.68
608	IVE POS 042	POSTE ESTANDAR	141.68
609	IVE POS 043	POSTE ESTANDAR	141.68
610	IVE POS 044	POSTE ESTANDAR	141.68
611	IVE POS 045	POSTE ESTANDAR	141.68
612	IVE POS 046	POSTE ESTANDAR	141.68
613	IVE POS 047	POSTE ESTANDAR	141.68
614	IVE POS 048	POSTE ESTANDAR	141.68
615	IVE POS 049	POSTE ESTANDAR	141.68
616	IVE POS 050	POSTE ESTANDAR	141.68
617	IVE POS 051	POSTE ESTANDAR	141.68
618	IVE POS 052	POSTE ESTANDAR	141.68
619	IVE POS 053	POSTE ESTANDAR	141.68
620	IVE POS 054	POSTE ESTANDAR	141.68
621	IVE POS 055	POSTE ESTANDAR	141.68
622	IVE POS 056	POSTE ESTANDAR	141.68
623	IVE POS 057	POSTE ESTANDAR	141.68
624	IVE POS 058	POSTE ESTANDAR	141.68
625	IVE POS 059	POSTE ESTANDAR	141.68
626	IVE POS 060	POSTE ESTANDAR	141.68
627	IVE POS 061	POSTE ESTANDAR	141.68
628	IVE POS 062	POSTE ESTANDAR	141.68
629	IVE POS 063	POSTE ESTANDAR	141.68
630	IVE POS 064	POSTE ESTANDAR	141.68
631	IVE POS 065	POSTE ESTANDAR	141.68
632	IVE POS 066	POSTE ESTANDAR	141.68
633	IVE POS 067	POSTE ESTANDAR	141.68
634	IVE POS 068	POSTE ESTANDAR	141.68
635	IVE POS 069	POSTE ESTANDAR	141.68
636	IVE POS 070	POSTE ESTANDAR	141.68
637	IVE POS 071	POSTE ESTANDAR	141.68
638	IVE POS 072	POSTE ESTANDAR	141.68
639	IVE POS 073	POSTE ESTANDAR	141.68
640	IVE POS 074	POSTE ESTANDAR	141.68



641	IVE POS 075	POSTE ESTANDAR	141.68
642	IVE POS 076	POSTE ESTANDAR	141.68
643	IVE POS 077	POSTE ESTANDAR	141.68
644	IVE POS 078	POSTE ESTANDAR	141.68
645	IVE POS 079	POSTE ESTANDAR	141.68
646	IVE POS 080	POSTE ESTANDAR	141.68
647	IVE POS 081	POSTE ESTANDAR	141.68
648	IVE POS 082	POSTE ESTANDAR	141.68
649	IVE POS 083	POSTE ESTANDAR	141.68
650	IVE POS 084	POSTE ESTANDAR	141.68
651	IVE POS 085	POSTE ESTANDAR	141.68
652	IVE POS 086	POSTE ESTANDAR	141.68
653	IVE POS 087	POSTE ESTANDAR	141.68
654	IVE POS 088	POSTE ESTANDAR	141.68
655	IVE POS 089	POSTE ESTANDAR	141.68
656	IVE POS 090	POSTE ESTANDAR	141.68
657	IVE POS 091	POSTE ESTANDAR	141.68
658	IVE POS 092	POSTE ESTANDAR	141.68
659	IVE POS 093	POSTE ESTANDAR	141.68
660	IVE POS 094	POSTE ESTANDAR	141.68
661	IVE POS 095	POSTE ESTANDAR	141.68
662	IVE POS 096	POSTE ESTANDAR	141.68
663	IVE POS 097	POSTE ESTANDAR	141.68
664	IVE POS 098	POSTE ESTANDAR	141.68
665	IVE POS 099	POSTE ESTANDAR	141.68
666	IVE POS 100	POSTE ESTANDAR	141.68
667	IVE POS 101	POSTE ESTANDAR	141.68
668	IVE POS 102	POSTE ESTANDAR	141.68
669	IVE POS 103	POSTE ESTANDAR	141.68
670	IVE POS 104	POSTE ESTANDAR	141.68
671	IVE POS 105	POSTE ESTANDAR	141.68
672	IVE POS 106	POSTE ESTANDAR	141.68
673	IVE POS 107	POSTE ESTANDAR	141.68
674	IVE POS 108	POSTE ESTANDAR	141.68
675	IVE POS 109	POSTE ESTANDAR	141.68
676	IVE POS 110	POSTE ESTANDAR	141.68
677	IVE POS 111	POSTE ESTANDAR	141.68
678	IVE POS 112	POSTE ESTANDAR	141.68



679	IVE POS 113	POSTE ESTANDAR	141.68
680	IVE POS 114	POSTE ESTANDAR	141.68
681	IVE POS 115	POSTE ESTANDAR	141.68
682	IVE POS 116	POSTE ESTANDAR	141.68
683	IVE POS 117	POSTE ESTANDAR	141.68
684	IVE POS 118	POSTE ESTANDAR	141.68
685	IVE POS 119	POSTE ESTANDAR	141.68
686	IVE POS 120	POSTE ESTANDAR	141.68
687	IVE POS 121	POSTE ESTANDAR	141.68
688	IVE POS 122	POSTE ESTANDAR	141.68
689	IVE ENT 083	ENTREPAÑO 1 X .30	261.46
690	IVE ENT 084	ENTREPAÑO 1 X .30	261.46
691	IVE ENT 085	ENTREPAÑO 1 X .30	261.46
692	IVE ENT 086	ENTREPAÑO 1 X .30	261.46
693	IVE ENT 087	ENTREPAÑO 1 X .30	261.46
694	IVE ENT 088	ENTREPAÑO 1 X .30	261.46
695	IVE ENT 089	ENTREPAÑO 1 X .30	261.46
696	IVE ENT 090	ENTREPAÑO 1 X .30	261.46
697	IVE ENT 091	ENTREPAÑO 1 X .30	261.46
698	IVE ENT 092	ENTREPAÑO 1 X .30	261.46
699	IVE ENT 093	ENTREPAÑO 1 X .30	261.46
700	IVE ENT 094	ENTREPAÑO 1 X .30	261.46
701	IVE ENT 095	ENTREPAÑO 1 X .30	261.46
702	IVE ENT 096	ENTREPAÑO 1 X .30	261.46
703	IVE ENT 097	ENTREPAÑO 1 X .30	261.46
704	IVE ENT 098	ENTREPAÑO 1 X .30	261.46
705	IVE ENT 099	ENTREPAÑO 1 X .30	261.46
706	IVE ENT 100	ENTREPAÑO 1 X .30	261.46
707	IVE ENT 101	ENTREPAÑO 1 X .30	261.46
708	IVE ENT 102	ENTREPAÑO 1 X .30	261.46
709	IVE ENT 103	ENTREPAÑO 1 X .30	261.46
710	IVE ENT 104	ENTREPAÑO 1 X .30	261.46
711	IVE ENT 105	ENTREPAÑO 1 X .30	261.46
712	IVE ENT 106	ENTREPAÑO 1 X .30	261.46
713	IVE ENT 107	ENTREPAÑO 1 X .30	261.46
714	IVE ENT 108	ENTREPAÑO 1 X .30	261.46
715	IVE ENT 109	ENTREPAÑO 1 X .30	261.46
716	IVE ENT 110	ENTREPAÑO 1 X .30	261.46



717	IVE ENT 111	ENTREPAÑO 1 X .30	261.46
718	IVE ENT 112	ENTREPAÑO 1 X .30	261.46
719	IVE ENT 113	ENTREPAÑO 1 X .30	261.46
720	IVE ENT 114	ENTREPAÑO 1 X .30	261.46
721	IVE ENT 115	ENTREPAÑO 1 X .30	261.46
722	IVE ENT 116	ENTREPAÑO 1 X .30	261.46
723	IVE ENT 117	ENTREPAÑO 1 X .30	261.46
724	IVE ENT 118	ENTREPAÑO 1 X .30	261.46
725	IVE ENT 119	ENTREPAÑO 1 X .30	261.46
726	IVE ENT 120	ENTREPAÑO 1 X .30	261.46
727	IVE ENT 121	ENTREPAÑO 1 X .30	261.46
728	IVE ENT 122	ENTREPAÑO 1 X .30	261.46
729	IVE ENT 123	ENTREPAÑO 1 X .30	261.46
730	IVE ENT 124	ENTREPAÑO 1 X .30	261.46
731	IVE ENT 125	ENTREPAÑO 1 X .30	261.46
732	IVE ENT 126	ENTREPAÑO 1 X .30	261.46
733	IVE ENT 127	ENTREPAÑO 1 X .30	261.46
734	IVE ENT 128	ENTREPAÑO 1 X .30	261.46
735	IVE ENT 129	ENTREPAÑO 1 X .30	261.46
736	IVE ENT 130	ENTREPAÑO 1 X .30	261.46
737	IVE ENT 131	ENTREPAÑO 91.5 X 30	243.44
738	IVE ENT 132	ENTREPAÑO 91.5 X 30	243.44
739	IVE ENT 133	ENTREPAÑO 91.5 X 30	243.44
740	IVE ENT 134	ENTREPAÑO 91.5 X 30	243.44
741	IVE ENT 135	ENTREPAÑO 91.5 X 30	243.44
742	IVE ENT 136	ENTREPAÑO 91.5 X 30	243.44
743	IVE ENT 137	ENTREPAÑO 91.5 X 30	243.44
744	IVE ENT 138	ENTREPAÑO 91.5 X 30	243.44
745	IVE ENT 139	ENTREPAÑO 91.5 X 30	243.44
746	IVE ENT 140	ENTREPAÑO 91.5 X 30	243.44
747	IVE ENT 141	ENTREPAÑO 91.5 X 30	243.44
748	IVE ENT 142	ENTREPAÑO 91.5 X 30	243.44
749	IVE ENT 143	ENTREPAÑO 91.5 X 30	243.44
750	IVE ENT 144	ENTREPAÑO 91.5 X 30	243.44
751	IVE ENT 145	ENTREPAÑO 91.5 X 30	243.44
752	IVE ENT 146	ENTREPAÑO 91.5 X 30	243.44
753	IVE ENT 147	ENTREPAÑO 91.5 X 30	243.44
754	IVE ENT 148	ENTREPAÑO 91.5 X 30	243.44



755	IVE ENT 149	ENTREPAÑO 91.5 X 30	243.44
756	IVE ENT 150	ENTREPAÑO 91.5 X 30	243.44
757	IVE ENT 151	ENTREPAÑO 91.5 X 30	243.44
758	IVE ENT 152	ENTREPAÑO 91.5 X 30	243.44
759	IVE ENT 153	ENTREPAÑO 91.5 X 30	243.44
760	IVE ENT 154	ENTREPAÑO 91.5 X 30	243.44
761	IVE ENT 155	ENTREPAÑO 91.5 X 30	243.44
762	IVE ENT 156	ENTREPAÑO 91.5 X 30	243.44
763	IVE ENT 157	ENTREPAÑO 91.5 X 30	243.44
764	IVE ENT 158	ENTREPAÑO 91.5 X 30	243.44
765	IVE ENT 159	ENTREPAÑO 91.5 X 30	243.44
766	IVE ENT 160	ENTREPAÑO 91.5 X 30	243.44
767	IVE ENT 161	ENTREPAÑO 91.5 X 30	243.44
768	IVE ENT 162	ENTREPAÑO 91.5 X 30	243.44
769	IVE ENT 163	ENTREPAÑO 91.5 X 30	243.44
770	IVE ENT 164	ENTREPAÑO 91.5 X 30	243.44
771	IVE ENT 165	ENTREPAÑO 91.5 X 30	243.44
772	IVE ENT 166	ENTREPAÑO 91.5 X 30	243.44
773	IVE ENT 167	ENTREPAÑO 91.5 X 30	243.44
774	IVE ENT 168	ENTREPAÑO 91.5 X 30	243.44
775	IVE ENT 169	ENTREPAÑO 91.5 X 30	243.44
776	IVE ENT 170	ENTREPAÑO 91.5 X 30	243.44
777	IVE ENT 171	ENTREPAÑO 91.5 X 30	243.44
778	IVE ENT 172	ENTREPAÑO 91.5 X 30	243.44
779	IVE ENT 173	ENTREPAÑO 91.5 X 30	243.44
780	IVE ENT 174	ENTREPAÑO 91.5 X 30	243.44
781	IVE ENT 175	ENTREPAÑO 91.5 X 30	243.44
782	IVE ENT 176	ENTREPAÑO 91.5 X 30	243.44
783	IVE ENT 177	ENTREPAÑO 91.5 X 30	243.44
784	IVE ENT 178	ENTREPAÑO 91.5 X 30	243.44
785	IVE ENT 179	ENTREPAÑO 91.5 X 30	243.44
786	IVE ENT 180	ENTREPAÑO 91.5 X 30	243.44
787	IVE ENT 181	ENTREPAÑO 91.5 X 30	243.44
788	IVE ENT 182	ENTREPAÑO 91.5 X 30	243.44
789	IVE ENT 183	ENTREPAÑO 91.5 X 30	243.44
790	IVE ENT 184	ENTREPAÑO 91.5 X 30	243.44
791	IVE ENT 185	ENTREPAÑO 91.5 X 30	243.44
792	IVE ENT 186	ENTREPAÑO 91.5 X 30	243.44



793	IVE ENT 187	ENTREPAÑO 91.5 X 30	243.44
794	IVE ENT 188	ENTREPAÑO 91.5 X 30	243.44
795	IVE ENT 189	ENTREPAÑO 91.5 X 30	243.44
796	IVE ENT 190	ENTREPAÑO 91.5 X 30	243.44
797	IVE ENT 191	ENTREPAÑO 91.5 X 30	243.44
798	IVE ENT 192	ENTREPAÑO 91.5 X 30	243.44
799	IVE ENT 193	ENTREPAÑO 91.5 X 30	243.44
800	IVE POS 143	POSTE ESTANDAR	78.08
801	IVE POS 144	POSTE ESTANDAR	78.08
802	IVE POS 145	POSTE ESTANDAR	78.08
803	IVE POS 146	POSTE ESTANDAR	78.08
804	IVE POS 147	POSTE ESTANDAR	78.08
805	IVE POS 148	POSTE ESTANDAR	78.08
806	IVE POS 149	POSTE ESTANDAR	78.08
807	IVE POS 150	POSTE ESTANDAR	78.08
808	IVE POS 151	POSTE ESTANDAR	78.08
809	IVE POS 152	POSTE ESTANDAR	78.08
810	IVE POS 153	POSTE ESTANDAR	78.08
811	IVE POS 154	POSTE ESTANDAR	78.08
812	IVE POS 155	POSTE ESTANDAR	78.08
813	IVE POS 156	POSTE ESTANDAR	78.08
814	IVE POS 157	POSTE ESTANDAR	78.08
815	IVE POS 158	POSTE ESTANDAR	78.08
816	IVE POS 159	POSTE ESTANDAR	78.08
817	IVE POS 160	POSTE ESTANDAR	78.08
818	IVE POS 161	POSTE ESTANDAR	78.08
819	IVE POS 162	POSTE ESTANDAR	78.08
820	IVE POS 163	POSTE ESTANDAR	78.08
821	IVE POS 164	POSTE ESTANDAR	78.08
822	IVE POS 165	POSTE ESTANDAR	78.08
823	IVE POS 166	POSTE ESTANDAR	78.08
824	IVE POS 167	POSTE ESTANDAR	78.08
825	IVE POS 168	POSTE ESTANDAR	78.08
826	IVE POS 169	POSTE ESTANDAR	78.08
827	IVE POS 170	POSTE ESTANDAR	78.08
828	IVE POS 171	POSTE ESTANDAR	78.08
829	IVE POS 172	POSTE ESTANDAR	78.08
830	IVE POS 173	POSTE ESTANDAR	78.08



831	IVE POS 174	POSTE ESTANDAR	78.08
832	IVE POS 175	POSTE ESTANDAR	78.08
833	IVE POS 176	POSTE ESTANDAR	78.08
834	IVE POS 177	POSTE ESTANDAR	78.08
835	IVE POS 178	POSTE ESTANDAR	78.08
836	IVE POS 179	POSTE ESTANDAR	78.08
837	IVE POS 180	POSTE ESTANDAR	78.08
838	IVE POS 181	POSTE ESTANDAR	78.08
839	IVE POS 182	POSTE ESTANDAR	78.08
840	IVE POS 183	POSTE ESTANDAR	78.08
841	IVE POS 184	POSTE ESTANDAR	78.08
842	IVE POS 185	POSTE ESTANDAR	78.08
843	IVE POS 186	POSTE ESTANDAR	78.08
844	IVE POS 187	POSTE ESTANDAR	78.08
845	IVE POS 188	POSTE ESTANDAR	78.08
846	IVE POS 189	POSTE ESTANDAR	78.08
847	IVE POS 190	POSTE ESTANDAR	78.08
848	IVE POS 191	POSTE ESTANDAR	78.08
849	IVE POS 192	POSTE ESTANDAR	78.08
850	IVE POS 193	POSTE ESTANDAR	78.08
851	IVE POS 194	POSTE ESTANDAR	78.08
852	IVE POS 195	POSTE ESTANDAR	78.08
853	IVE POS 196	POSTE ESTANDAR	78.08
854	IVE POS 197	POSTE ESTANDAR	78.08
855	IVE POS 198	POSTE ESTANDAR	78.08
856	IVE POS 199	POSTE ESTANDAR	78.08
857	IVE POS 200	POSTE ESTANDAR	78.08
858	IVE POS 201	POSTE ESTANDAR	78.08
859	IVE POS 202	POSTE ESTANDAR	78.08
860	IVE POS 203	POSTE ESTANDAR	78.08
861	IVE POS 204	POSTE ESTANDAR	78.08
862	IVE POS 205	POSTE ESTANDAR	78.08
863	IVE POS 206	POSTE ESTANDAR	78.08
864	IVE ENT 194	ENTREPAÑO 1.00 X 30	187.57
865	IVE ENT 195	ENTREPAÑO 1.00 X 30	187.57
866	IVE ENT 196	ENTREPAÑO 1.00 X 30	187.57
867	IVE ENT 197	ENTREPAÑO 1.00 X 30	187.57
868	IVE ENT 198	ENTREPAÑO 1.00 X 30	187.57



869	IVE ENT 199	ENTREPAÑO 1.00 X 30	187.57
870	IVE ENT 200	ENTREPAÑO 1.00 X 30	187.57
871	IVE ENT 201	ENTREPAÑO 1.00 X 30	187.57
872	IVE ENT 202	ENTREPAÑO 1.00 X 30	187.57
873	IVE ENT 203	ENTREPAÑO 1.00 X 30	187.57
874	IVE ENT 204	ENTREPAÑO 1.00 X 30	187.57
875	IVE ENT 205	ENTREPAÑO 1.00 X 30	187.57
876	IVE ENT 206	ENTREPAÑO 1.00 X 30	187.57
877	IVE ENT 207	ENTREPAÑO 1.00 X 30	187.57
878	IVE ENT 208	ENTREPAÑO 1.00 X 30	187.57
879	IVE ENT 209	ENTREPAÑO 1.00 X 30	187.57
880	IVE ENT 210	ENTREPAÑO 1.00 X 30	187.57
881	IVE ENT 211	ENTREPAÑO 1.00 X 30	187.57
882	IVE ENT 212	ENTREPAÑO 1.00 X 30	187.57
883	IVE ENT 213	ENTREPAÑO 1.00 X 30	187.57
884	IVE ENT 214	ENTREPAÑO 1.00 X 30	187.57
885	IVE ENT 215	ENTREPAÑO 1.00 X 30	187.57
886	IVE ENT 216	ENTREPAÑO 1.00 X 30	187.57
887	IVE ENT 217	ENTREPAÑO 1.00 X 30	187.57
888	IVE ENT 218	ENTREPAÑO 1.00 X 30	187.57
889	IVE ENT 219	ENTREPAÑO 1.00 X 30	187.57
890	IVE ENT 220	ENTREPAÑO 1.00 X 30	187.57
891	IVE ENT 221	ENTREPAÑO 1.00 X 30	187.57
892	IVE ENT 222	ENTREPAÑO 1.00 X 30	187.57
893	IVE ENT 223	ENTREPAÑO 1.00 X 30	187.57
894	IVE ENT 224	ENTREPAÑO 91.5 X 30	133.63
895	IVE ENT 225	ENTREPAÑO 91.5 X 30	133.63
896	IVE ENT 226	ENTREPAÑO 91.5 X 30	133.63
897	IVE ENT 227	ENTREPAÑO 91.5 X 30	133.63
898	IVE ENT 228	ENTREPAÑO 91.5 X 30	133.63
899	IVE ENT 229	ENTREPAÑO 91.5 X 30	133.63
900	IVE ENT 230	ENTREPAÑO 91.5 X 30	133.63
901	IVE ENT 231	ENTREPAÑO 91.5 X 30	133.63
902	IVE ENT 232	ENTREPAÑO 91.5 X 30	133.63
903	IVE ENT 233	ENTREPAÑO 91.5 X 30	133.63
904	IVE ENT 234	ENTREPAÑO 91.5 X 30	133.63
905	IVE ENT 235	ENTREPAÑO 91.5 X 30	133.63
906	IVE ENT 236	ENTREPAÑO 91.5 X 30	133.63



907	IVE ENT 237	ENTREPAÑO 91.5 X 30	133.63
908	IVE ENT 238	ENTREPAÑO 91.5 X 30	133.63
909	IVE ENT 239	ENTREPAÑO 91.5 X 30	133.63
910	IVE ENT 240	ENTREPAÑO 91.5 X 30	133.63
911	IVE ENT 241	ENTREPAÑO 91.5 X 30	133.63
912	IVE ENT 242	ENTREPAÑO 91.5 X 30	133.63
913	IVE ENT 243	ENTREPAÑO 91.5 X 30	133.63
914	IVE ENT 244	ENTREPAÑO 91.5 X 30	133.63
915	IVE ENT 245	ENTREPAÑO 91.5 X 30	133.63
916	IVE ENT 246	ENTREPAÑO 91.5 X 30	133.63
917	IVE ENT 247	ENTREPAÑO 91.5 X 30	133.63
918	IVE ENT 248	ENTREPAÑO 91.5 X 30	133.63
919	IVE ENT 249	ENTREPAÑO 91.5 X 30	133.63
920	IVE ENT 250	ENTREPAÑO 91.5 X 30	133.63
921	IVE ENT 251	ENTREPAÑO 91.5 X 30	133.63
922	IVE ENT 252	ENTREPAÑO 91.5 X 30	133.63
923	IVE ENT 253	ENTREPAÑO 91.5 X 30	133.63
924	IVE ENT 254	ENTREPAÑO 91.5 X 30	133.63
925	IVE ENT 255	ENTREPAÑO 91.5 X 30	133.63
926	IVE ENT 256	ENTREPAÑO 91.5 X 30	133.63
927	IVE ENT 257	ENTREPAÑO 91.5 X 30	133.63
928	IVE ENT 258	ENTREPAÑO 91.5 X 30	133.63
929	IVE ENT 259	ENTREPAÑO 91.5 X 30	133.63
930	IVE ENT 260	ENTREPAÑO 91.5 X 30	133.63
931	IVE ENT 261	ENTREPAÑO 91.5 X 30	133.63
932	IVE ENT 262	ENTREPAÑO 91.5 X 30	133.63
933	IVE ENT 263	ENTREPAÑO 91.5 X 30	133.63
934	IVE ENT 264	ENTREPAÑO 91.5 X 30	133.63
935	IVE ENT 265	ENTREPAÑO 91.5 X 30	133.63
936	IVE ENT 266	ENTREPAÑO 91.5 X 30	133.63
937	IVE ENT 267	ENTREPAÑO 91.5 X 30	133.63
938	IVE ENT 268	ENTREPAÑO 91.5 X 30	133.63
939	IVE ENT 269	ENTREPAÑO 91.5 X 30	133.63
940	IVE ENT 270	ENTREPAÑO 91.5 X 30	133.63
941	IVE ENT 271	ENTREPAÑO 91.5 X 30	133.63
942	IVE ENT 272	ENTREPAÑO 91.5 X 30	133.63
943	IVE ENT 273	ENTREPAÑO 91.5 X 30	133.63
944	IVE ENT 274	ENTREPAÑO 91.5 X 30	133.63



945	IVE ENT 275	ENTREPAÑO 91.5 X 30	133.63
946	IVE ENT 276	ENTREPAÑO 91.5 X 30	133.63
947	IVE ENT 277	ENTREPAÑO 91.5 X 30	133.63
948	IVE ENT 278	ENTREPAÑO 91.5 X 30	133.63
949	IVE ENT 279	ENTREPAÑO 91.5 X 30	133.63
950	IVE ENT 280	ENTREPAÑO 91.5 X 30	133.63
951	IVE ENT 281	ENTREPAÑO 91.5 X 30	133.63
952	IVE ENT 282	ENTREPAÑO 91.5 X 30	133.63
953	IVE ENT 283	ENTREPAÑO 91.5 X 30	133.63
954	IVE ENT 284	ENTREPAÑO 91.5 X 30	133.63
955	IVE ENT 285	ENTREPAÑO 91.5 X 30	133.63
956	IVE LIB 031	LIBRERO SOBREPONER REPIZA .75X1.45X.30	1,397.25
957	IVE LIB 032	LIBRERO SOBREPONER REPIZA .75X1.45X.30	1,397.25
958	IVE LIB 033	LIBRERO SOBREPONER REPIZA .75X1.45X.30	1,397.25
959	IVE LIB 034	LIBRERO SOBREPONER REPIZA .75X1.45X.30	1,397.25
960	IVE LIB 035	LIBRERO SOBREPONER REPIZA .75X1.45X.30	1,397.25
961	IVE ARC 046	ARCHIVERO DE 4 CAJONES EN VERTICAL	3,553.75
962	IVE ARC 047	CAJONERO DE 3 CAJONES	2,250.40
963	IVE MES 054	MESA AUXILIAR DE .80X.60	1,242.00
964	IVE CUB 002	CUBIERTA Y PUENTE	2,251.13
965	IVE MES 055	MESA DE 1.94X.60	1,940.63
966	IVE MES 056	MESA DE 1.94X.60	1,940.63
967	IVE MES 057	MESA DE 1.94X.60	1,940.63
968	IVE ARC 046	CAJONERO DE 3 CAJONES, 2 CHICOS Y UNO GDE.	2,225.25
969	IVE ARC 047	CAJONERO DE 3 CAJONES, 2 CHICOS Y UNO GDE.	2,225.25
970	IVE ARC 048	CAJONERO DE 3 CAJONES, 2 CHICOS Y UNO GDE.	2,225.25
971	IVE CAM 100	CAMARA FUJIFILM 10.0 MEGA PÍXELES FINEPIX S 1500 5V-6W 9WA63746	3,429.00
972	IVE VID 100	VIDEO CAMARA PANASONIC SDR-S26 70X OPTICAL ZOOM F-1.5-105 mm 1.19 o 37 mm	3,154.48
973	IVE CAM 002	CAMARA SONY CIBER SHOT 12.1MP ZOOM 4X	1,799.01
974	IVE CAM 003	CAMARA SONY CIBER SHOT 12.1MP ZOOM 4X	1,799.01
975	IVE CAM 004	CAMARA SONY CIBER SHOT 12.1MP ZOOM 4X	1,799.01
976		EQUIPO DE RADIOCOMUNICACIÓN	
977	S/CODIGO	APARATO TELEF. MOD. KX-T7050 CON MONITOR	643.50
978	S/CODIGO	CENTRAL TELEFONICA MARCA PANASONIC MOD.	4,345.00
979	S/CODIGO	APARATO TELEFONICO MARCA PANASONIC MOD. 7050	1,012.69
980	S/CODIGO	APARATO TELEFONICO MARCA PANASONIC MOD. 7050	1,012.69
981	S/CODIGO	APARATO TELEFONICO MARCA PANASONIC MOD. 7050	1,012.69
982	S/CODIGO	APARATO TELEFONICO MARCA PANASONIC MOD. 7050	1,012.69



983	S/CODIGO	APARATO TELEFONICO MARCA PANASONIC MOD. 7050	1,012.69
984	S/CODIGO	APARATO TELEFONICO MARCA PANASONIC MOD. 7050	1,012.69
985	S/CODIGO	CELULAR AMIGO KIT NOKIA 5125 NÚM. 6619369224	688.85
986	S/CODIGO	APARATO TELEFONICO MULTILINEA PANASONIC MOD. 7030	1,614.95
987	S/CODIGO	CENTRAL PANASONIC MODELO KXTD-1232	21,675.20
988	S/CODIGO	MODULO DE EXPANSIÓN DE 8 EXTENCIONES	5,225.60
989	S/CODIGO	CONSOLA KX-T7740	1,799.75
990	S/CODIGO	TELEFONO KX-T7750	1,486.37
991	S/CODIGO	TELEFONO KX-T7750	1,486.37
992	S/CODIGO	TELEFONO KX-T7730	1,831.37
993	S/CODIGO	TELEFONO KX-T7730	1,831.37
994	S/CODIGO	PROTECTOR DE LINEA TELEFONICA	483.00
995	S/CODIGO	REGULADOR DE VOLTAJE	187.45
996	S/CODIGO	TELEFONO LAMBRICO 13 MEMORIAS KX T5550LW	218.50
997	S/CODIGO	TELEFONO LAMBRICO 13 MEMORIAS	218.50
998	S/CODIGO	FAX	1,499.00
999	S/CODIGO	TELEFONO INALAMBRICO MOTOROLA	399.00
1000	S/CODIGO	CAMARA Y PORTERO TELEFONICO	12,916.80
1001	S/CODIGO	TELEFONO MULTILINEA MONITOR MOD. KX-7750	1,240.85
1002	S/CODIGO	TELEFONO MULTILINEA MONITOR MOD. KX-7750	1,240.85
1003	S/CODIGO	TELEFONO MULTILINEA MONITOR MOD. KX-7750	1,240.85
1004	S/CODIGO	TELEFONO MULTILINEA MONITOR MOD. KX-7750	1,240.85
1005	S/CODIGO	TELEFONO MULTILINEA MONITOR MOD. KX-7750	1,240.85
1006	S/CODIGO	TELEFONO INALAMBRICO	998.00
1007	S/CODIGO	GPS PERSONAL LOCALIZACION	3,382.20
1008	S/CODIGO	GPS PERSONAL LOCALIZACION	3,382.20
1009	S/CODIGO	GPS PERSONAL LOCALIZACION	3,382.20
1010	S/CODIGO	FAX HP MOD. 4355	1,599.00
1011	S/CODIGO	TELEFONO DIGITAL PANASONIC KX-7565	1,782.50
1012	S/CODIGO	TELEFONO DIGITAL PANASONIC KX-7565	1,782.50
1013	S/CODIGO	GPS PERSONAL LOCALIZACION	2,820.95
1014	S/CODIGO	GPS PERSONAL LOCALIZACION	2,820.95
1015	S/CODIGO	GPS PERSONAL LOCALIZACION	2,820.95
1016	S/CODIGO	EXTINGUIDOR	8,700.00
1017		EQUIPO DE TRANSPORTE	
1018	S/CODIGO	FORD F150	175,100.00
1019	S/CODIGO	FORD F150	175,100.00
1020	S/CODIGO	NISSAN TSURU	132,482.00



1021		EQUIPO DE COMPUTO	
1022	S/N	ADAPTADOR PoE PARA 1603	\$ 406.00
1023	S/N	ADAPTADOR PoE PARA 1603	\$ 406.00
1024	S/N	ADAPTADOR PoE PARA 1603	\$ 406.00
1025	S/N	ADAPTADOR PoE PARA 1603	\$ 406.00
1026	S/N	ADAPTADOR PoE PARA 1603	\$ 406.00
1027	S/N	ADAPTADOR PoE PARA 1603	\$ 406.00
1028	S/N	ADAPTADOR PoE PARA 1603	\$ 406.00
1029	S/N	ADAPTADOR PoE PARA 1603	\$ 406.00
1030	S/N	ADAPTADOR PoE PARA 1603	\$ 406.00
1031	S/N	ADAPTADOR PoE PARA 1603	\$ 406.00
1032	S/N	ADAPTADOR PoE PARA 1603	\$ 406.00
1033	S/N	ADAPTADOR PoE PARA 1603	\$ 406.00
1034	S/N	ADAPTADOR PoE PARA 1603	\$ 406.00
1035	S/N	ADAPTADOR PoE PARA 1603	\$ 406.00
1036	S/N	ADAPTADOR PoE PARA 1603	\$ 406.00
1037	S/N	ADAPTADOR PoE PARA 1603	\$ 509.28
1038	S/N	ADAPTADOR PoE PARA 1603	\$ 509.28
1039	S/N	ADAPTADOR PoE PARA 1603	\$ 509.28
1040	S/N	ALL IN ONE VERITON 2431 G	\$ 12,435.20
1041	S/N	ALVARION WI2-EXTENDER	\$ 12,567.22
1042	S/N	BASE-SX SHORT WAVELENTGTH	\$ 5,842.00
1043	S/N	BASE-SX SHORT WAVELENTGTH	\$ 5,842.00
1044	S/N	BASE-SX SHORT WAVELENTGTH	\$ 5,842.00
1045	S/N	CAMARA DIGITAL NIKON COOLPIX 12 MP ZOOM DE 4X	\$ 1,199.00
1046	S/N	CHAROLA SENCILLA CON VENTILACION	\$ 1,299.20
1047	S/N	CHECADOR	\$ 5,940.00
1048	S/N	COMPUTADORA D220 PIV 2.8G/MB/40GB 48X XPPZ	\$ 10,214.30
1049	S/N	COMPUTADORA D220 PIV 2.8G/MB/40GB 48X XPPZ	\$ 10,214.30
1050	S/N	COMPUTADORA D220 PIV 2.8G/MB/40GB 48X XPPZ	\$ 10,214.30
1051	S/N	COMPUTADORA D220 PIV 2.8G/MB/40GB 48X XPPZ	\$ 10,214.30
1052	S/N	COMPUTADORA D220 PIV 2.8G/MB/40GB 48X XPPZ	\$ 10,214.30
1053	S/N	COMPUTADORA D220 PIV 2.8G/MB/40GB 48X XPPZ	\$ 10,214.30
1054	S/N	COMPUTADORA D220 PIV 2.8G/MB/40GB 48X XPPZ	\$ 10,214.30
1055	S/N	COMPUTADORA D220 PIV 2.8G/MB/40GB 48X XPPZ	\$ 10,214.30
1056	S/N	COMPUTADORA D220 PIV 2.8G/MB/40GB 48X XPPZ	\$ 10,214.30
1057	S/N	COMPUTADORA D220 PIV 2.8G/MB/40GB 48X XPPZ	\$ 10,214.30
1058	S/N	COMPUTADORA D220 PIV 2.8G/MB/40GB 48X XPPZ	\$ 10,214.30



1059	S/N	COMPUTADORA D220 PIV 2.8G/MB/40GB 48X XPPZ	\$	10,214.30
1060	S/N	COMPUTADORA HP DC5100	\$	12,732.80
1061	S/N	COMPUTADORA HP DC5700 T	\$	11,787.50
1062	S/N	COMPUTADORA HP DC5700 T	\$	11,787.50
1063	S/N	COMPUTADORA HP DC5700 T	\$	11,787.50
1064	S/N	COMPUTADORA HP DC5700 T	\$	11,787.50
1065	S/N	COMPUTADORA HP DC5700 T	\$	11,787.50
1066	S/N	COMPUTADORA HP DC5700 T	\$	11,787.50
1067	S/N	COMPUTADORA HP DC5700 T	\$	11,787.50
1068	S/N	COMPUTADORA HP DC5700 T	\$	11,787.50
1069	S/N	COMPUTADORA HP DC5800	\$	11,126.72
1070	S/N	COMPUTADORA HP DC6000	\$	11,332.04
1071	S/N	COMPUTADORA HP DC6000	\$	11,126.72
1072	S/N	COMPUTADORA HP DC7800 E650	\$	13,310.10
1073	S/N	COMPUTADORA HP DC7800 E650	\$	13,310.10
1074	S/N	COMPUTADORA HP DC7800 E650	\$	13,310.10
1075	S/N	COMPUTADORA HP DC7800 E650	\$	13,310.10
1076	S/N	COMPUTADORA HP DC7800 E650	\$	13,310.10
1077	S/N	COMPUTADORA HP DC7800 E650	\$	13,310.10
1078	S/N	COMPUTADORA HP DC7800 E650	\$	13,310.10
1079	S/N	COMPUTADORA HP DC7800 E650	\$	16,557.70
1080	S/N	CONMUTADOR	\$	553,764.10
1081	S/N	CONMUTADOR	\$	43,992.28
1082	S/N	CPU DC5700 HP MT	\$	10,996.30
1083	S/N	CPU DC5700 HP MT	\$	10,996.30
1084	S/N	CPU DC5700 HP MT	\$	10,996.30
1085	S/N	CPU DC5700 HP MT	\$	10,996.30
1086	S/N	CPU DC5700 HP MT	\$	10,996.30
1087	S/N	CPU DC5700 HP MT	\$	10,996.30
1088	S/N	CPU HP 6200P SFF	\$	13,704.24
1089	S/N	CPU HP 6200P SFF	\$	13,704.24
1090	S/N	CPU HP 6200P SFF	\$	13,704.24
1091	S/N	CPU HP 6200P SFF	\$	13,704.24
1092	S/N	CPU HP 6200P SFF	\$	13,704.24
1093	S/N	CPU HP 6200P SFF	\$	13,704.24
1094	S/N	CPU HP 6200P SFF	\$	12,961.84
1095	S/N	CPU HP 6200P SFF	\$	12,961.84
1096	S/N	CPU HP 6200P SFF	\$	12,961.84



1097	S/N	CPU HP 6200P SFF	\$	12,961.84
1098	S/N	CPU HP 6200P SFF	\$	12,961.84
1099	S/N	CPU HP 6200P SFF	\$	12,544.24
1100	S/N	CPU HP 6200P SFF	\$	12,544.24
1101	S/N	CPU HP 6200P SFF	\$	12,544.24
1102	S/N	DESKJET 3050	\$	1,050.96
1103	S/N	DESKJET 3050	\$	1,978.96
1104	S/N	DESKJET 3050	\$	1,111.28
1105	S/N	DESKJET 3050	\$	1,111.28
1106	S/N	DISCO DURO EXTERNO 500GB USB	\$	3,435.05
1107	S/N	DISCO DURO EXTERNO 500GB USB	\$	3,435.05
1108	S/N	HP LASERJET 2015	\$	5,965.05
1109	S/N	HP PHOTOSMART C4680	\$	1,648.36
1110	S/N	IMPRESORA 1020 LASER JET	\$	2,357.50
1111	S/N	IMPRESORA HP DESKJET 6980	\$	2,186.15
1112	S/N	IMPRESORA HP DESKJET 6980	\$	2,645.00
1113	S/N	IMPRESORA HP DESKJET 6980	\$	2,186.15
1114	S/N	IMPRESORA HP DESKJET 9300	\$	5,209.50
1115	S/N	IMPRESORA HP LASER 4200N/35PPM	\$	22,457.20
1116	S/N	IMPRESORA HP LASER 4200N/35PPM	\$	22,457.20
1117	S/N	IMPRESORA HP LASER 4200N/35PPM	\$	16,732.50
1118	S/N	IMPRESORA HP LASERJET P2015DN	\$	5,347.50
1119	S/N	IMPRESORA HP LASERJET P4014N	\$	16,442.70
1120	S/N	IMPRESORA HP LASERJET CP2025N	\$	9,648.50
1121	S/N	IMPRESORA HP PHOTOSMART C 4680	\$	1,648.36
1122	S/N	IMPRESORA HP3600N LASER JET	\$	8,096.00
1123	S/N	IMPRESORA LASEERJET HP P2014	\$	4,173.03
1124	S/N	IMPRESORA LASERJET CP 1215	\$	3,852.50
1125	S/N	IMPRESORA OFFICEJET 6000	\$	2,256.20
1126	S/N	IMPRESORA OFFICEJET 6000	\$	2,310.72
1127	S/N	LAP TOP HP 530	\$	11,356.25
1128	S/N	LAPTOP HP 530	\$	12,936.35
1129	S/N	LAPTOP COMPAQ 6530b	\$	31,406.50
1130	S/N	LAPTOP GATEWAY NV57H14M	\$	12,840.04
1131	S/N	LAPTOP TRAVELMATE C300	\$	21,390.00
1132	S/N	LECTOR DE HUELLA DACTILAR FINGKEY MASTER	\$	5,175.00
1133	S/N	LECTOR DE HUELLA DACTILAR FINGKEY MASTER	\$	5,175.00
1134	S/N	LECTOR LASSER	\$	2,395.00



1135	S/N	MONITOR 17" HP COMPAQ	\$	1,783.65
1136	S/N	MONITOR 17" HP CRT	\$	1,783.65
1137	S/N	MONITOR 17" HP CRT	\$	1,783.65
1138	S/N	MONITOR 17" HP CRT	\$	1,783.65
1139	S/N	MONITOR 17" HP CRT	\$	1,783.65
1140	S/N	MONITOR 17" HP CRT	\$	1,783.65
1141	S/N	MONITOR 17" HP CRT	\$	1,783.65
1142	S/N	MONITOR 17" HP CRT	\$	1,783.65
1143	S/N	MONITOR CRT 17"	\$	1,783.65
1144	S/N	MONITOR CRT 17"	\$	1,783.65
1145	S/N	MONITOR HP 15" LCD	\$	4,489.60
1146	S/N	MONITOR HP 15" LCD	\$	3,171.70
1147	S/N	MONITOR HP 17" LCD	\$	4,100.90
1148	S/N	MONITOR HP 17" LCD	\$	4,100.90
1149	S/N	MONITOR HP 17" LCD	\$	4,100.90
1150	S/N	MONITOR HP 17" LCD	\$	4,100.90
1151	S/N	MONITOR HP 17" LCD	\$	4,100.90
1152	S/N	MONITOR HP 17" LCD	\$	4,100.90
1153	S/N	MONITOR HP 17" LCD	\$	4,100.90
1154	S/N	MONITOR HP LCD 15"	\$	2,418.45
1155	S/N	MONITOR HP LCD 15"	\$	2,418.45
1156	S/N	MONITOR HP LCD 15"	\$	2,418.45
1157	S/N	MONITOR HP LCD 15"	\$	2,418.45
1158	S/N	MONITOR HP LCD 15"	\$	2,418.45
1159	S/N	MONITOR HP LCD 15"	\$	2,418.45
1160	S/N	MONITOR HP S5500 15" NEGRO	\$	1,934.30
1161	S/N	MONITOR HP S5500 15" NEGRO	\$	1,934.30
1162	S/N	MONITOR HP S5500 15" NEGRO	\$	1,934.30
1163	S/N	MONITOR HP S5500 15" NEGRO	\$	1,934.30
1164	S/N	MONITOR HP S5500 15" NEGRO	\$	1,934.30
1165	S/N	MONITOR HP S5500 15" NEGRO	\$	1,934.30
1166	S/N	MONITOR HP S5500 15" NEGRO	\$	1,934.30
1167	S/N	MONITOR HP S5500 15" NEGRO	\$	1,934.30
1168	S/N	MONITOR HP S5500 15" NEGRO	\$	1,934.30
1169	S/N	MONITOR HP S5500 15" NEGRO	\$	1,934.30
1170	S/N	MONITOR HP S5500 15" NEGRO	\$	1,934.30
1171	S/N	MONITOR LCD 18.5 S1933	\$	1.16
1172	S/N	MONITOR LCD 18.5 S1933	\$	1.16



1173	S/N	MONITOR LCD 18.5 S1933	\$	1.16
1174	S/N	MONITOR LCD 18.5 S1933	\$	1.16
1175	S/N	MONITOR LCD 18.5 S1933	\$	1.16
1176	S/N	MONITOR LCD 18.5 S1933	\$	1.16
1177	S/N	MONITOR LCD 18.5 S1933	\$	1.16
1178	S/N	MONITOR LCD 18.5 S1933	\$	1.16
1179	S/N	MONITOR LCD 18.5 S1933	\$	1.16
1180	S/N	MONITOR LCD 18.5 S1933	\$	1.16
1181	S/N	MONITOR LCD 18.5 S1933	\$	1.16
1182	S/N	MONITOR LCD 18.5 S1933	\$	1.16
1183	S/N	MONITOR LCD 18.5 S1933	\$	1.16
1184	S/N	MONITOR LCD 18.5 S1933	\$	1.16
1185	S/N	MONITOR LCD HP 18.5"	\$	1,932.56
1186	S/N	MONITOR LCD HP 18.5"	\$	3,135.48
1187	S/N	MONITOR LCD HP 18.5"	\$	1,932.56
1188	S/N	NANOSTATION M5 802.11 A/N(4.9-5.8 GHZ)PARA EXTERIOR	\$	2,582.16
1189	S/N	NANOSTATION M5 802.11 A/N(4.9-5.8 GHZ)PARA EXTERIOR	\$	2,582.16
1190	S/N	NO BREAK APC SMART UPS	\$	27,734.80
1191	S/N	NOTEBOOK PROBOOK 6540B	\$	13,599.84
1192	S/N	NOTEBOOK HP 435	\$	7,304.52
1193	S/N	NOTEBOOK HP 610	\$	13,599.84
1194	S/N	OFFICE CONNECT DUALSWITCH 16 PUERTOS 10/100 BASE TX	\$	2,817.50
1195	S/N	OFFICECONNECT DUALSWITCH 16 PUERTOS 10/100 BASE TX	\$	2,817.50
1196	S/N	PLOTTER DE INYECCION DE TINTA A COLOR HP 500	\$	42,389.00
1197	S/N	PROTECTOR PoE DE 48 VCD A 10/100 Mbps	\$	2,630.88
1198	S/N	PROTECTOR PoE DE 48 VCD A 10/100 Mbps	\$	2,630.88
1199	S/N	PROYECTOR INFOCUS LP-500	\$	35,825.95
1200	S/N	RACK DE PARED DE 4U COLOR NEGRO	\$	1,542.80
1201	S/N	REGULADOR DE VOLTAJE	\$	333.20
1202	S/N	REGULADOR DE VOLTAJE	\$	224.25
1203	S/N	REGULADOR DE VOLTAJE 1KVA 4 COD. AREG4251	\$	279.50
1204	S/N	ROUTER ACCES POINT	\$	2,415.00
1205	S/N	SCANNER 5590	\$	5,273.90
1206	S/N	SCANNER HP G2410 FOTOGRAFICO	\$	2,249.24
1207	S/N	SCANNER HP SCANJET N7710	\$	18,994.55
1208	S/N	SCANNER HP SCANJET N7710	\$	19,788.44
1209	S/N	SCANNER N6350	\$	18,188.80
1210	S/N	SCANNER N7000	\$	22,868.24



1211	S/N	SERVIDOR DE IMPRESIÓN EXTERNO	\$ 1,121.25
1212	S/N	SERVIDOR HP PROLIANT ML150	\$ 20,999.00
1213	S/N	SERVIDOR PROLIANT ML 370 XEON 3.6, 1024 GB, DD	\$ 49,700.70
1214	S/N	SWITCH 24 PUERTOS 10/100	\$ 29,012.20
1215	S/N	SWITCH 24 PUERTOS 10/100	\$ 29,012.20
1216	S/N	SWITCH 24 PUERTOS 10/100 PoE SF 300-24P	\$ 11,774.00
1217	S/N	SWITCH 24 PUERTOS 10/100 PoE SF 300-24P	\$ 10,512.21
1218	S/N	SWITCH 48 PUERTOS 10/100 PoE SF 300-24P	\$ 20,448.48
1219	S/N	TELEFONO DIGITAL 1603	\$ 1,298.84
1220	S/N	TELEFONO DIGITAL 1603	\$ 1,298.84
1221	S/N	TELEFONO DIGITAL 1603	\$ 1,298.84
1222	S/N	TELEFONO DIGITAL 1603	\$ 1,298.84
1223	S/N	TELEFONO DIGITAL 1603	\$ 1,298.84
1224	S/N	TELEFONO DIGITAL 1603	\$ 1,298.84
1225	S/N	TELEFONO DIGITAL 1603	\$ 1,298.84
1226	S/N	TELEFONO DIGITAL 1603	\$ 1,298.84
1227	S/N	TELEFONO DIGITAL 1603	\$ 1,298.84
1228	S/N	TELEFONO DIGITAL 1603	\$ 1,298.84
1229	S/N	TELEFONO DIGITAL 1603	\$ 1,298.84
1230	S/N	TELEFONO DIGITAL 1603	\$ 1,298.84
1231	S/N	TELEFONO DIGITAL 1603	\$ 1,298.84
1232	S/N	TELEFONO DIGITAL 1603	\$ 1,298.84
1233	S/N	TELEFONO DIGITAL 1603	\$ 1,298.84
1234	S/N	TELEFONO DIGITAL 1603	\$ 1,564.24
1235	S/N	TELEFONO DIGITAL 1603	\$ 1,564.24
1236	S/N	TELEFONO DIGITAL 1603	\$ 1,564.24
1237	S/N	TELEFONO DIGITAL 9621G	\$ 5,437.50
1238	S/N	TELEFONO DIGITAL 9621G	\$ 6,143.65
1239	S/N	TELEFONO DIGITAL 9621G	\$ 6,143.65
1240	S/N	TELEFONO DIGITAL 9621G	\$ 6,143.65
1241	S/N	TELEFONO DIGITAL 9621G	\$ 6,143.65
1242	S/N	TELEFONO DIGITAL 9621G	\$ 6,143.65
1243	S/N	TELEFONO DIGITAL 9621G	\$ 6,143.65
1244	S/N	TELEFONO DIGITAL 9641G	\$ 5,437.50
1245	S/N	TELEFONO DIGITAL 9641G	\$ 5,437.50
1246	S/N	TELEFONO DIGITAL 9641G	\$ 5,437.50
1247	S/N	TELEFONO DIGITAL 9641G	\$ 5,437.50
1248	S/N	TELEFONO DIGITAL 9641G	\$ 5,437.50



1249	S/N	TELEFONO DIGITAL 9641G	\$ 7,068.30
1250	S/N	TRITURADORA FELLOWES P-57CS	\$ 3,087.92
TOTAL AL 30 DE JUNIO 2016			4,029,715.43
BIENES INMUEBLES			
TERRENOS			
1251	ESCRITURA PUBLICA NO.	TERRENO DE 32,400 M2, UBICADO EN AGUA PRIETA SONORA	\$ 1,911,600.00
1252	ESCRITURA PÚBLICA NO. 22,254	TERRENO DE 7-51-10 HAS, UBICADO EN NAVOJOA, SONORA	\$ 6,384,350.00
1253	ESCRITURA PÚBLICA NO.	TERRENO DE 334 LOTES, UBICADO EN NAVOJOA, SONORA	\$ 4,789,600.00
1254	ESCRITURA PÚBLICA NO. 2144	TERRENO DE 156 LOTES UBICADO EN NAVOJOA, SONORA	\$ 3,257,280.00
1255	ESCRITURA PÚBLICA NO.	TERRENO UBICADO EN NAVOJOA	\$ 1,336,000.00
1256	ESCRITURA PÚBLICA NO. 13784	TERRENO RECIBIDO EN DACION EN PAGO, DE 179,276.77 M2., UBICADO	\$ 2,896,181.31
1257	ESCRITURA PUBLICA NO. 26,304	LOTE DE TERRENO NO. 31 CON SUPERFICIE DE 4-99-82 HAS, UBICADO E	\$ 273,910.00
1258	ESCRITURA PUBLICA NO. 26,305	LOTE DE TERRENO, UBICADO EN PITIQUITO CON SUPERFICIE DE 49,003	\$ 980,076.00
TOTAL AL 30 DE JUNIO 2016			21,828,997.31

"Bajo protesta de decir verdad declaramos que los Estados Financieros y sus Notas, son razonablemente correctos y son responsabilidad del emisor"

C.P. CYNTHIA ZARAITH OROZCO ATONDO
Director de Administración y Finanzas

C.P. ALMA YESENIA MAYTORENA TERAN
Subdirección de Contabilidad y Administración



Sistema Estatal de Evaluación
Relación de esquemas bursátiles y de coberturas financieras
COMISION DE VIVIENDA DEL ESTADO DE SONORA
Del 01 de Enero al 30 de Junio de 2016

ETCA-IV-20

(pesos)

TRIMESTRE:

SEGUNDO

Identificación del Instrumento	Colocación	Interés Ganados	Valor Actual
	A	B	C=A+B
1			
2			
3			
4			
5			
6	NADA QUE MANIFESTAR		0.00
7			
8			
9			
10			
Total	0.00	0.00	0.00
Otros Instrumentos de Bursatilización			
1			
2			
3			
4			
5			
6			
7			
8			
9			
10			
Total Otros Instrumentos	0.00	0.00	0.00
TOTAL	0.00	0.00	0.00

"Bajo protesta de decir verdad declaramos que los Estados Financieros y sus Notas, son razonablemente correctos y son responsabilidad del emisor"

C.P. CYNTHIA ZARAITH OROZCO ATONDO
Director de Administración y Finanzas

C.P. ALMA YESENIA MAYTORENA TERAN
Subdirección de Contabilidad y Administración



**SISTEMA ESTATAL DE EVALUACION
COMISION DE VIVIENDA DEL ESTADO DE SONORA
ANALISIS DE LAS VARIACIONES PROGRAMATICO-PRESUPUESTAL**

En relación a las cifras mostradas en este Segundo Informe Trimestral del ejercicio 2016, de la Entidad Comisión de Vivienda del Estado de Sonora, no se hicieron afectaciones al presupuesto original .

Las afectaciones que aparecen por un importe de \$4'190,000; se hicieron durante el primer trimestre del ejercicio 2016.



GOBIERNO
DEL ESTADO
DE SONORA

Secretaría de Educación y Cultura



GOBIERNO
DEL ESTADO
DE SONORA

Instituto de Crédito Educativo del Estado de Sonora

Sistema Estatal de Evaluación
Estado de Situación Financiera
Instituto de Crédito Educativo del Estado de Sonora
Al 30 de Junio de 2016
(PESOS)

ETCA-I-01

TRIMESTRE: SEGUNDO

ACTIVO	2016	2015	PASIVO	2016	2015
Activo Circulante			Pasivo Circulante		
Efectivo y Equivalentes	59,522,596.09	30,658,530.31	Cuentas por Pagar a Corto Plazo	7,766,221.53	4,948,577.49
Derechos a Recibir Efectivo o Equivalentes	831,175,605.12	772,764,868.37	Documentos por Pagar a Corto Plazo	-	-
Derechos a Recibir Bienes o Servicios	-	-	Porción a Corto Plazo de la Deuda Pública a Largo Plazo	-	-
Inventarios	-	-	Títulos y Valores a Corto Plazo	-	-
Almacenes	-	-	Pasivos Diferidos a Corto Plazo	133,132.43	59,568.51
	- 632,106,058.02	- 605,983,416.31	Fondos y Bienes de Terceros en Garantía y/o Administración a Corto Plazo	12,494,305.43	18,999,218.62
Estimación por Pérdida o Deterioro de Activos Circulantes	-	-	Provisiones a Corto Plazo	18,044.36	20,819.36
Otros Activos Circulantes	768,514.92	768,514.92	Otros Pasivos a Corto Plazo	204,030.72	204,030.72
Total de Activos Circulantes	259,360,658.11	198,208,497.29	Total de Pasivos Circulantes	20,615,734.47	24,232,214.70
Activo No Circulante			Pasivo No Circulante		
Inversiones Financieras a Largo Plazo	-	-	Cuentas por Pagar a Largo Plazo	-	-
Derechos a Recibir Efectivo o Equivalentes a Largo Plazo	640,727,405.18	677,893,439.53	Documentos por Pagar a Largo Plazo	-	-
	7,001,295.29	6,868,954.56	Deuda Pública a Largo Plazo	-	-
Bienes Inmuebles, Infraestructura y Construcciones en Proceso	-	-	Pasivos Diferidos a Largo Plazo	-	-
Bienes Muebles	23,176,730.66	22,949,066.89	Fondos y Bienes de Terceros en Garantía y/o en Administración a Largo Plazo	-	-
	5,167,796.89	5,167,796.89	Provisiones a Largo Plazo	59,445.13	678,671.74
Activos Intangibles	-	-			
Depreciación, Deterioro y Amortización Acumulada de Bienes	- 28,435,757.67	- 18,556,143.67			
Activos Diferidos	-	-			
Estimación por Pérdida o Deterioro de Activos no Circulantes	-	-			
Otros Activos no Circulantes	-	-			
Total de Activos No Circulantes	647,637,470.35	694,323,114.20	Total de Pasivos No Circulantes	59,445.13	678,671.74
Total de Activos	906,998,128.47	892,531,611.49	Total de Pasivo	20,675,179.60	24,910,886.44
			Hacienda Pública/Patrimonio		
			Hacienda Pública/Patrimonio Contribuido	746,778,428.41	729,778,428.41
			Aportaciones	743,590,606.19	726,590,606.19
			Donaciones de Capital	3,187,822.22	3,187,822.22
			Actualización de la Hacienda Pública/Patrimonio	-	-
			Hacienda Pública/Patrimonio Generado	139,544,520.48	137,842,296.64
			Resultados del Ejercicio (Ahorro/ Desahorro)	- 910,958.91	9,905,313.82
			Resultados de Ejercicios Anteriores	134,540,257.73	124,634,943.91
			Revalúos	3,434,379.66	3,302,038.91
			Reservas	-	-
			Rectificaciones de Resultados de Ejercicios Anteriores	2,480,842.00	-
			Exceso o Insuficiencia en la Actualización de la Hacienda Pública/Patrimonio	-	-
			Resultado por Posición Monetaria	-	-
			Resultado por Tenencia de Activos no Monetarios	-	-
			Total Hacienda Pública/Patrimonio	886,322,948.89	867,620,725.05
			Total de Pasivo y Hacienda Pública/Patrimonio	906,998,128.47	892,531,611.49

NIDIA DUARTE TADDEI
DIRECTORA DE CONTABILIDAD Y FINANZAS

C.P.ELMA YAZMINA ANAYA CAMARGO
DIRECTORA GENERAL

Sistema Estatal de Evaluación
Estado de Actividades
Instituto de Crédito Educativo del Estado de Sonora
Del 01 de Enero al 30 DE Junio de 2016
(PESOS)

ETCA-I-02

TRIMESTRE: SEGUNDO

	<u>jun-16</u>	<u>jun-15</u>
INGRESOS Y OTROS BENEFICIOS		
Ingresos de la Gestión:	46,493,648.15	49,126,787.38
Impuestos	0.00	0.00
Cuotas y Aportaciones de Seguridad Social	0.00	0.00
Contribuciones de Mejoras	0.00	0.00
Derechos	0.00	0.00
Productos de Tipo Corriente ¹	46,493,648.15	49,126,787.38
Aprovechamientos de Tipo Corriente	0.00	0.00
Ingresos por Venta de Bienes y Servicios	0.00	0.00
Ingresos no Comprendidos en las Fracciones de la Ley de Ingresos Causados en Ejercicios Fiscales Anteriores Pendientes de Liquidación o Pago	0.00	0.00
Participaciones, Aportaciones, Transferencias, Asignaciones, Subsidios y Otras Ayudas	29,066,718.19	11,809,356.93
Participaciones y Aportaciones	0.00	0.00
Transferencia, Asignaciones, Subsidios y Otras Ayudas	29,066,718.19	11,809,356.93
Otros Ingresos y Beneficios	616,524.68	2,431,565.56
Ingresos Financieros	524,022.84	478,376.40
Incremento por Variación de Inventarios	0.00	0.00
Disminución del Exceso de Estimaciones por Pérdida o Deterioro u Obsolescencia	0.00	0.00
Disminución del Exceso de Provisiones	0.00	0.00
Otros Ingresos y Beneficios Varios	92,501.84	1,953,189.16
Total de Ingresos y Otros Beneficios	76,176,891.02	63,367,709.87
GASTOS Y OTRAS PÉRDIDAS		
Gastos de Funcionamiento	33,229,729.97	33,813,859.59
Servicios Personales	20,854,243.37	19,242,244.93
Materiales y Suministros	687,732.39	379,604.00
Servicios Generales	11,687,754.21	14,192,010.66
Transferencia, Asignaciones, Subsidios y Otras Ayudas	0.00	0.00
Transferencias Internas y Asignaciones al Sector Público	0.00	0.00
Transferencias al Resto del Sector Público	0.00	0.00
Subsidios y Subvenciones	0.00	0.00
Ayudas Sociales	0.00	0.00
Pensiones y Jubilaciones	0.00	0.00
Transferencias a Fideicomisos, Mandatos y Contratos Análogos	0.00	0.00
Transferencias a la Seguridad Social	0.00	0.00
Donativos	0.00	0.00
Transferencias al Exterior	0.00	0.00
Participaciones y Aportaciones	0.00	0.00
Participaciones	0.00	0.00
Aportaciones	0.00	0.00
Convenios	0.00	0.00
Intereses, Comisiones y Otros Gastos de la Deuda Pública	0.00	0.00
Intereses de la Deuda Pública	0.00	0.00
Comisiones de la Deuda Pública	0.00	0.00
Gastos de la Deuda Pública	0.00	0.00
Costo por Coberturas	0.00	0.00
Apoyos Financieros	0.00	0.00
Otros Gastos y Pérdidas Extraordinarias	43,858,119.96	31,298,161.45
Estimaciones, Depreciaciones, Deterioros, Obsolescencia y Amortizaciones	28,244,990.16	20,134,663.25
Provisiones	0.00	0.00
Disminución de Inventarios	0.00	0.00
Aumento por Insuficiencia de Estimaciones por Pérdida o Deterioro y Obsolescencia	0.00	0.00
Aumento por Insuficiencia de Provisiones	0.00	0.00
Otros Gastos	15,613,129.80	11,163,498.20
Inversión Pública	0.00	0.00
Inversión Pública no Capitalizable	0.00	0.00
Total de Gastos y Otras Pérdidas	77,087,849.93	65,112,021.04
Resultados del Ejercicio (Ahorro/Desahorro)	-910,958.91	-1,744,311.17

NIDIA DUARTE TADDEI
DIRECTORA DE CONTABILIDAD Y FINANZAS

C.P.ELMA YAZMINA ANAYA CAMARGO
DIRECTORA GENERAL

Sistema Estatal de Evaluación
Estado de Variación en la Hacienda Pública
Instituto de Crédito Educativo del Estado de Sonora
Del 01 de Enero al 30 DE Junio de 2016

ETCA-I-03

(PESOS)

TRIMESTRE: SEGUNDO

Concepto	Hacienda Pública / Patrimonio Contribuido	Hacienda Pública / Patrimonio Generado de Ejercicios Anteriores	Hacienda Pública / Patrimonio Generado del Ejercicio	Ajustes por Cambios de Valor	Total
Rectificaciones de Resultados de Ejercicios Anteriores			2,480,842.00		2,480,842.00
Patrimonio Neto Inicial Ajustado del Ejercicio	729,778,428.41	0.00	0.00	0.00	729,778,428.41
Aportaciones	726,590,606.19	0.00	0.00	0.00	726,590,606.19
Donaciones de Capital	3,187,822.22	0.00	0.00	0.00	3,187,822.22
Actualización de la Hacienda Pública/Patrimonio	0.00	0.00	0.00	0.00	0.00
Variaciones de la Hacienda Pública / Patrimonio Neto del Ejercicio	0.00	124,634,943.91	13,207,352.75	0.00	137,842,296.66
Resultados del Ejercicio (Ahorro/Desahorro)	0.00	-21,191,329.45	9,905,313.82	0.00	-11,286,015.63
Resultados de Ejercicios Anteriores	0.00	145,826,273.36	0.00	0.00	145,826,273.36
Revalúos	0.00	0.00	3,302,038.93	0.00	3,302,038.93
Reservas	0.00	0.00	0.00	0.00	0.00
Hacienda Pública / Patrimonio Neto Final del Ejercicio 2015	729,778,428.41	124,634,943.91	13,207,352.75	0.00	867,620,725.07
Cambios en la Hacienda Pública / Patrimonio Neto del Ejercicio 2016	17,000,000.00	0.00	0.00	0.00	17,000,000.00
Aportaciones	17,000,000.00	0.00	0.00	0.00	17,000,000.00
Donaciones de Capital	0.00	0.00	0.00	0.00	0.00
Actualización de la Hacienda Pública/Patrimonio	0.00	0.00	0.00	0.00	0.00
Variaciones de la Hacienda Pública / Patrimonio Neto del Ejercicio	0.00	9,905,313.82	-10,683,932.00	0.00	-778,618.18
Resultados del Ejercicio (Ahorro/Desahorro)	0.00	0	-910,958.91	0.00	-910,958.91
Resultados de Ejercicios Anteriores	0.00	9,905,313.82	-9,905,313.82	0.00	0.00
Revalúos	0.00	0.00	132,340.73	0.00	132,340.73
Reservas	0.00	0.00	0.00	0.00	0.00
Saldo Neto en la Hacienda Pública / Patrimonio 2016	746,778,428.41	134,540,257.73	5,004,262.75	0.00	886,322,948.89

NIDIA DUARTE TADDEI
DIRECTORA DE CONTABILIDAD Y FINANZAS

C.P.ELMA YAZMINA ANAYA CAMARGO
DIRECTORA GENERAL

Sistema Estatal de Evaluación
Estado de Cambios en la Situación Financiera
Instituto de Crédito Educativo del Estado de Sonora
Del 01 de Enero al 30 Junio de 2016
(PESOS)

ETCA-I-04

TRIMESTRE: SEGUNDO

	<u>Origen</u>	<u>Aplicación</u>
Activo	73,168,290.07	87,634,807.04
Activo Circulante	26,122,641.72	87,274,802.54
Efectivo y Equivalentes	0.00	28,864,065.78
Derechos a Recibir Efectivo o Equivalentes	0.00	58,410,736.76
Derechos a Recibir Bienes o Servicios	0.00	0.00
Inventario	0.00	0.00
Almacenes	0.00	0.00
Estimación por Pérdida o Deterioro de Activos Circulantes	26,122,641.72	0.00
Otros Activos Circulantes	0.00	0.00
Activo No Circulante	47,045,648.35	360,004.50
Inversiones Financieras a Largo Plazo	0.00	0.00
Derechos a Recibir Efectivo o Equivalentes a Largo Plazo	37,166,034.35	0.00
Bienes Inmuebles, Infraestructura y Construcciones en Proceso	0.00	132,340.73
Bienes Muebles	0.00	227,663.77
Activos Intangibles	0.00	0.00
Depreciación, Deterioro y Amortización Acumulada de Bienes	9,879,614.00	0.00
Activos Diferidos	0.00	0.00
Estimación por Pérdida o Deterioro de Activos no Circulantes	0.00	0.00
Otros Activos no Circulantes	0.00	0.00
Pasivo	2,891,207.96	7,126,914.80
Pasivo Circulante	2,891,207.96	6,507,688.19
Cuentas por Pagar a Corto Plazo	2,817,644.04	0.00
Documentos por Pagar a Corto Plazo	0.00	0.00
Porción a Corto Plazo de la Deuda Pública a Largo Plazo	0.00	0.00
Títulos y Valores a Corto Plazo	0.00	0.00
Pasivos Diferidos a Corto Plazo	73,563.92	0.00
Fondos y Bienes de Terceros en Garantía y/o Administración a Corto Plazo	0.00	6,504,913.19
Provisiones a Corto Plazo	0.00	2,775.00
Otros Pasivos a Corto Plazo	0.00	0.00
Pasivo No Circulante	0.00	619,226.61
Cuentas por Pagar a Largo Plazo	0.00	0.00
Documentos por Pagar a Largo Plazo	0.00	0.00
Deuda Pública a Largo Plazo	0.00	0.00
Pasivos Diferidos a Largo Plazo	0.00	0.00
Fondos y Bienes de Terceros en Garantía y/o en Administración a Largo Plazo	0.00	0.00
Provisiones a Largo Plazo	0.00	619,226.61
HACIENDA PUBLICA/PATRIMONIO	19,613,182.73	910,958.91
Hacienda Pública/Patrimonio Contribuido	17,000,000.00	0.00
Aportaciones	17,000,000.00	0.00
Donaciones de Capital	0.00	0.00
Actualización de la Hacienda Pública/Patrimonio	0.00	0.00
Hacienda Pública/Patrimonio Generado	2,613,182.73	910,958.91
Resultados del Ejercicio (Ahorro/ Desahorro)	0.00	910,958.91
Resultados de Ejercicios Anteriores	0.00	0.00
Revalúos	132,340.73	0.00
Reservas	0.00	0.00
Rectificaciones de Resultados de Ejercicios Anteriores	2,480,842.00	0.00
Excesos o Insuficiencia en la Actualización de la Hacienda Pública/Patrimonio	0.00	0.00
Resultado por Posición Monetaria	0.00	0.00
Resultado por Tenencia de Activos no Monetarios	0.00	0.00

Bajo protesta de decir verdad declaramos que los Estados Financieros y sus Notas, son razonablemente correctos y son responsabilidad del emisor

NIDIA DUARTE TADDEI
DIRECTORA DE CONTABILIDAD Y FINANZAS

C.P.ELMA YAZMINA ANAYA CAMARGO
DIRECTORA GENERAL

Sistema Estatal de Evaluación
Flujo de Efectivo
Instituto de Credito Educativo del Estado de Sonora
Al 30 de Junio de 2016
(PESOS)

ETCA-I-05

TRIMESTRE: SEGUNDO

Concepto	Junio 2016	Junio 2015
Flujos de Efectivo de las Actividades de Operación		
Origen	154,717,231.03	74,724,577.48
Impuestos	0.00	0.00
Cuotas y Aportaciones de Seguridad Social	0.00	0.00
Contribuciones de mejoras	0.00	0.00
Derechos	0.00	0.00
Productos de Tipo Corriente	46,493,648.14	49,126,787.38
Aprovechamientos de Tipo Corriente	0.00	0.00
Ingresos por Venta de Bienes y Servicios	0.00	0.00
Ingresos no Comprendidos en las Fracciones de la Ley de Ingresos Causados en Ejercicios Fiscales Anteriores		
Pendientes de Liquidación o Pago	0.00	0.00
Participaciones y Aportaciones	0.00	0.00
Transferencias, Asignaciones y Subsidios y Otras Ayudas	29,066,718.19	11,809,356.93
Otros Orígenes de Operación	79,156,864.70	13,788,433.17
Aplicación	135,501,361.69	93,522,760.61
Servicios Personales	20,854,243.37	19,242,244.93
Materiales y Suministros	687,732.39	379,604.00
Servicios Generales	11,687,754.21	14,192,010.66
Transferencias Internas y Asignaciones al Sector Público	0.00	0.00
Transferencias al resto del Sector Público	0.00	0.00
Subsidios y Subvenciones	0.00	0.00
Ayudas Sociales	0.00	0.00
Pensiones y Jubilaciones	0.00	0.00
Transferencias a Fideicomisos, Mandatos y Contratos Análogos	0.00	0.00
Transferencias a la Seguridad Social	0.00	0.00
Donativos	0.00	0.00
Transferencias al Exterior	0.00	0.00
Participaciones	0.00	0.00
Aportaciones	0.00	0.00
Convenios	0.00	0.00
Otras Aplicaciones de Operación	102,271,631.72	59,708,901.02
Flujos Netos de Efectivo por Actividades de Operación	19,215,869.34	-18,798,183.13
Flujos de Efectivo de las Actividades de Inversión		
Origen	132,340.73	2,090,838.20
Bienes Inmuebles, Infraestructura y Construcciones en Proceso	0.00	0.00
Bienes Muebles	0.00	1,633,108.95
Otros Orígenes de Inversión	132,340.73	457,729.25
Aplicación	360,004.50	0.00
Bienes Inmuebles, Infraestructura y Construcciones en Proceso	132,340.73	0.00
Bienes Muebles	227,663.77	0.00
Otras Aplicaciones de Inversión	0.00	0.00
Flujos Netos de Efectivo por Actividades de Inversión	-227,663.77	2,090,838.20
Flujo de Efectivo de las Actividades de Financiamiento		
Origen	17,000,000.00	185,079.40
Endeudamiento Neto	0.00	0.00
Interno	0.00	0.00
Externo	0.00	0.00
Otros Orígenes de Financiamiento	17,000,000.00	185,079.40
Aplicación	7,124,139.80	1,636,407.95
Servicios de la Deuda	0.00	0.00
Interno	0.00	0.00
Externo	0.00	0.00
Otras Aplicaciones de Financiamiento	7,124,139.80	1,636,407.95
Flujos netos de Efectivo por Actividades de Financiamiento	9,875,860.20	-1,451,328.55
Incremento/Disminución Neta en el Efectivo y Equivalentes al Efectivo	28,864,065.77	-18,158,673.48
Efectivo y Equivalentes al Efectivo al Inicio del Ejercicio	30,658,530.31	51,473,142.15
Efectivo y Equivalentes al Efectivo al Final del Ejercicio	59,522,596.08	33,314,468.67

Sistema Estatal de Evaluación
Estado Análítico del Activo
Instituto de Crédito Educativo del Estado de Sonora
Del 01 de Enero al 30 de Junio de 2016

ETCA-I-06

(PESOS)

TRIMESTRE: SEGUNDO

Concepto	Saldo Inicial 1	Cargos del Periodo 2	Abonos del Periodo 3	Saldo Final 4 (1+2-3)	Variación del Periodo (4-1)
ACTIVO	892,531,611.49	2,134,516,187.66	2,120,049,670.68	906,998,128.47	14,466,516.98
Activo Circulante	198,208,497.29	2,065,806,058.06	2,004,653,897.23	259,360,658.12	61,152,160.83
Efectivo y Equivalentes	30,658,530.31	1,838,887,513.86	1,810,023,448.08	59,522,596.09	28,864,065.78
Derechos a Recibir Efectivo o Equivalentes	772,764,868.37	153,914,076.86	95,503,340.10	831,175,605.13	58,410,736.76
Derechos a Recibir Bienes o Servicios				0.00	0.00
Inventarios				0.00	0.00
Almacenes				0.00	0.00
Estimación por Pérdida o Deterioro de Activos Circulantes	-605,983,416.31	73,004,467.34	99,127,109.05	-632,106,058.02	-26,122,641.71
Otros Activos Circulantes	768,514.92	0.00	0.00	768,514.92	0.00
Activo No Circulante	694,323,114.20	68,710,129.60	115,395,773.45	647,637,470.35	-46,685,643.85
Inversiones Financieras a Largo Plazo				0.00	0.00
Derechos a Recibir Efectivo o Equivalentes a Largo Plazo	677,893,439.53	68,350,125.10	105,516,159.45	640,727,405.18	-37,166,034.35
Bienes Inmuebles, Infraestructura y Construcciones en Proceso	6,868,954.56	132,340.73	0.00	7,001,295.29	132,340.73
Bienes Muebles	22,949,066.89	227,663.77	0.00	23,176,730.66	227,663.77
Activos Intangibles	5,167,796.89	0.00	0.00	5,167,796.89	0.00
Depreciación, Deterioro y Amortización Acumulada de Bienes	-18,556,143.67	0.00	9,879,614.00	-28,435,757.67	-9,879,614.00
Activos Diferidos				0.00	0.00
Estimación por Pérdida o Deterioro de Activos no Circulantes				0.00	0.00
Otros Activos no Circulantes				0.00	0.00

Bajo protesta de decir verdad declaramos que los Estados Financieros y sus Notas, son razonablemente correctos y son responsabilidad del emisor

NIDIA DUARTE TADDEI
DIRECTORA DE CONTABILIDAD Y FINANZAS

C.P.ELMA YAZMINA ANAYA CAMARGO
DIRECTORA GENERAL

Sistema Estatal de Evaluación
Estado Analítico de la Deuda y Otros Pasivos
Instituto de Crédito Educativo del Estado de Sonora
Del 01 de Enero al 30 de Junio de 2016

ETCA-I-07

(PESOS)

TRIMESTRE: SEGUNDO

DENOMINACIÓN DE LAS DEUDAS	MONEDA DE CONTRATACIÓN	INSTITUCIÓN O PAÍS ACREEDOR	SALDO INICIAL DEL PERIODO	SALDO FINAL DEL PERIODO
DEUDA PÚBLICA				
Corto Plazo				
Deuda Interna			0.00	0.00
Instituciones de Crédito			0.00	0.00
Títulos y Valores			0.00	0.00
Arrendamientos Financieros			0.00	0.00
Deuda Externa			0.00	0.00
Organismos Financieros Internacionales			0.00	0.00
Deuda Bilateral			0.00	0.00
Títulos y Valores			0.00	0.00
Arrendamientos Financieros			0.00	0.00
<i>Subtotal Corto Plazo</i>			<i>0.00</i>	<i>0.00</i>
Largo Plazo				
Deuda Interna			0.00	0.00
Instituciones de Crédito			0.00	0.00
Títulos y Valores			0.00	0.00
Arrendamientos Financieros			0.00	0.00
Deuda Externa			0.00	0.00
Organismos Financieros Internacionales			0.00	0.00
Deuda Bilateral			0.00	0.00
Títulos y Valores			0.00	0.00
Arrendamientos Financieros			0.00	0.00
<i>Subtotal Largo Plazo</i>			<i>0.00</i>	<i>0.00</i>
Otros Pasivos			24,910,886.44	20,675,179.60
Total Deuda y Otros Pasivos			24,910,886.44	20,675,179.60

Bajo protesta de decir verdad declaramos que los Estados Financieros y sus Notas, son razonablemente correctos y son responsabilidad del emisor

NIDIA DUARTE TADDEI
DIRECTORA DE CONTABILIDAD Y FINANZAS

C.P.ELMA YAZMINA ANAYA CAMARGO
DIRECTORA GENERAL

Sistema Estatal de Evaluación
Informe sobre Pasivos Contingentes
Instituto de Credito Educativo del Estado de Sonora
Al 30 de Junio de 2016
(PESOS)

ETCA-I-08

TRIMESTRE: SEGUNDO

A Corto Plazo

A Mediano Plazo

A Largo Plazo

NADA QUE PRESENTAR EN ESTE FORMATO

NIDIA DUARTE TADDEI
DIRECTORA DE CONTABILIDAD Y FINANZAS

C.P.ELMA YAZMINA ANAYA CAMARGO
DIRECTORA GENERAL

Sistema Estatal de Evaluación
 Notas a los Estados Financieros
 Instituto de Crédito Educativo del Estado de Sonora
 al 30 de Junio 2016
 (PESOS)

ETCA-I-09

TRIMESTRE: SEGUNDO 2016

1) NOTAS DE DESGLOSE
1.1) INFORMACION CONTABLE

1) NOTAS AL ESTADO DE SITUACIÓN FINANCIERA

Activo

Efectivo y Equivalentes

1.- La suma de saldos de Efectivo, Bancos/Tesorería e Inversiones al 30 de junio 2016 por \$ 12, 187,619.66 se utilizarán para el pago de gasto de operación y de cobranza provisionados en los pasivos a corto plazo. No incluye el pasivo por Fondos en Administración, solo su saldo efectivo, no incluye el Fondo para Programa de Crédito Educativo. Y está conformado por:

BANCO	NUMERO DE CUENTA	IMPORTE
Fondo para Gastos Menores		13,000.00
Fondo para Cambios Caja		7,000.00
Total Fondos Fijos		20,000.00
Banamex	1291866	937,317.07
Banamex	0767515332	230,089.23
Banamex	32269-5	21,924.10
Banamex	32268-7	0.00
Banamex	5271675	260,700.22
Bancomer	09119270/044611 9921	1,033,353.11
Bancomer	9139641/0446119 9056	210,112.47
Bancomer	10861977/044611 9948	12,393.23
Bancomer	10861274/044611 9956	24,530.47
HSBC	4011889763	0.00
Banregio	190-00145-001-1	0.00
Banregio	190-00143-001-1	0.00
Banregio	190-00144-001-6	0.00
Total Bancos		2,730,419.89
Banamex Mesa de Dinero		1,500,000.00

C.P. Nidia Duarte Taddei
 Directora de Contabilidad y Finanzas

C.P. Elma Yazmina Anaya Camargo
 Directora General

Sistema Estatal de Evaluación
Notas a los Estados Financieros
Instituto de Crédito Educativo del Estado de Sonora
al 30 de Junio 2016
(PESOS)

ETCA-I-09

TRIMESTRE: SEGUNDO 2016

71218627		
Bancomer Fondo de Inversión	2043888517/0446 119921	7,937,199.76
Total Inversiones		9,437,199.77
Total Caja, Bancos E Inversiones		12,187,619.66

2.- Fondos de Afectación Específica.

En esta cuenta tiene un saldo al 30 de junio de 2016 por 47, 334,976.43 pesos y se presentan los siguientes fondos:

FONDO PARA EL PROGRAMA DE CRÉDITO EDUCATIVO Por un importe de 23, 465,399.23 y está destinado para cubrir los compromisos de Crédito Educativo ya contratados pero que aún no han sido entregados de manera efectiva al acreditado y los créditos educativos por renovar en el semestre 2016-2.

FONDO PARA MICROCRÉDITOS. Este fondo está destinado para otorgar crédito educativo para adquisición de material educativo, estos créditos serán recuperados en un año. El saldo de este fondo es por un importe de 17, 000,000.00 de pesos. En esta cuenta se hacen reclasificaciones de las cuentas de inversiones y bancos, solo para presentación de los importes que se están reservando.

FONDOS EN ADMINISTRACIÓN.- Por un importe de 6, 869,577.20 que representa el efectivo disponible con el que cuentan los Fondos en Administración para otorgar crédito educativo a estudiantes.

BANCO	FONDO DE AFECTACION ESPECIFICA	IMPORTE
BANCOMER Fondo de inversión 2043888517/0446119921	Fondo para Programa de Crédito Educativo	4,678,081.74
INTERACCIONES Cuenta 350008195	Fondo para Programa de Crédito Educativo	18,787,317.49
	Fondo para Microcrédito para Material Educativo	16,970,346.84
	Fondos en Administración	6,839,924.04
BANCOMER Cuenta 0104704401	Fondo para Microcrédito para Material Educativo	29,653.16
BANCOMER Cuenta 0104704584	Fondos en Administración	29,653.16
Total Fondo de Afectación Especifica		47,334,976.43

3.- Inversiones

C.P. Nidia Duarte Taddei
Directora de Contabilidad y Finanzas

C.P. Elma Yazmina Anaya Camargo
Directora General

Sistema Estatal de Evaluación
Notas a los Estados Financieros
Instituto de Crédito Educativo del Estado de Sonora
al 30 de Junio 2016
(PESOS)

ETCA-I-09

TRIMESTRE: SEGUNDO 2016

BANCO	NUMERO DE CUENTA	IMPORTE	TASA	VENCIMIENTO	INSTRUMENTO
INTERACCIONES	350009184	7,486,753.09	4.15	02 DE AGOSTO 2016	PAGARE
INTERACCIONES	350009184	25,513,246.91	4.05	07 DE JUNIO 2016	PAGARE
INTERACCIONES	350009184	5,000,000.00	4.15	02 DE AGOSTO 2016	PAGARE
BANCOMER	2044151887 DE 0446119921	8,865,393.05	VARIABLE	VARIABLE	FONDOS DE INVERSION DE DEUDA GUBERNAMENTAL. TITULOS VALOR

Derechos a recibir Efectivo y Equivalentes y Bienes o Servicios a Recibir

4.- Cuentas por Cobrar a Corto Plazo

En esta cuenta se incluyen:

CREDITOS EDUCATIVOS POR COBRAR, lo correspondiente a capital vencido y por vencer en un plazo de un año, según la fecha de vencimiento de las amortizaciones al 30 de Junio 2016, por un importe de \$501,592,526.07

APORTACIÓN ESTATAL POR RECIBIR, por un importe de \$5,440,445.98

CREDITO EDUCATIVO POR APLICAR (SEGÚN CONVENIO DE COBRANZA, por un importe de \$131,035.72

5.- Deudores Diversos por Cobrar a Corto Plazo

Esta cuenta se integra de la siguiente manera:

CONCEPTO	IMPORTE
Funcionarios Y Empleados	79,641.93
Deudores Por Descuentos Escuelas	6,995.62
Personal ICEES	40,209.53
Cheques Devueltos	77,194.79
Deudores Diversos por Cobrar	827.24
Otros	38,628.66
Deudores Diversos Estudiantes	152,297.53
Bancos (Provisión De Productos)	7,201.14
Abogados	21,000.00
Descuentos De C.E. Por Nomina Aplicad	2,452,870.99
Secretaria De Hacienda	24,057.72
Subsidio Al Empleo	6,282.97
TOTAL	2,907,208.12

6.- Ingresos por Recuperar a Corto Plazo.

C.P. Nidia Duarte Taddei
Directora de Contabilidad y Finanzas

C.P. Elma Yazmina Anaya Camargo
Directora General

Sistema Estatal de Evaluación
Notas a los Estados Financieros
Instituto de Crédito Educativo del Estado de Sonora
al 30 de Junio 2016
(PESOS)

ETCA-I-09

TRIMESTRE: SEGUNDO 2016

En esta cuenta se registra el interés normal devengado a la fecha de vencimiento de las amortizaciones de los créditos educativos otorgados por un importe de \$122,379,282.24 Y el interés moratorio, por un importe de \$198,719,044.81 Además se encuentra el manejo de cuenta por recaudar por un importe de \$712.48, la reserva para créditos incobrables por recaudar por \$5,349.71.

7.- Documentos por Cobrar Largo Plazo

En esta cuenta se incluyen los CREDITOS EDUCATIVOS POR COBRAR, lo correspondiente a capital por vencer en un plazo mayor de un año, según la fecha de vencimiento de las amortizaciones.

A continuación se presenta el desglose de la cartera a corto plazo y largo plazo

Lo correspondiente a interés por devengar a largo plazo y el importe de gastos de cobranza se registran en cuentas de orden y solo se presentan en el cuadro siguiente para hacer una presentación total de la cartera por cobrar.

CARTERA TOTAL	CAPITAL	INTERES NORMAL	INT. MORATORIO	GTO COBRANZA	TOTAL
VENCIDA Y POR VENCER C.P	501,592,526.07	122,379,282.24	198,719,044.81	116,413,832.99	939,104,686.11
CARTERA POR VENCER L.P	640,727,405.18	218,583,307.73	0.00	0.00	859,310,712.91
SUMA	1'142,319,931.25	340,962,589.97	198'719,044.81	116,413,832.99	1'798,415,399.02

Estimación por pérdida o Deterioro de Activos Circulantes

8.- Estimación Para Cuentas Incobrables por Derechos a Recibir Efectivo o Equivalentes.

Para efecto de reconocer el riesgo de la incobrabilidad de las cuentas que el Instituto de Crédito Educativo del Estado de Sonora, tiene por cobrar por concepto de crédito educativo, el 15 de Agosto de 2010 (Acta No. 164) la H. Junta Directiva autorizó la actualización de la política para esta estimación.

La estimación de cuentas incobrables está representada por el saldo de los acreditados que reúnan las siguientes características:

TIPO DE RIESGO	Rango de meses de atraso a partir de la fecha de vencimiento de su amortización más antigua vencida	% A RESERVAR SOBRE EL SALDO VENCIDO	OBSERVACIONES

C.P. Nidia Duarte Taddei
Directora de Contabilidad y Finanzas

C.P. Elma Yazmina Anaya Camargo
Directora General

Sistema Estatal de Evaluación
Notas a los Estados Financieros
Instituto de Crédito Educativo del Estado de Sonora
al 30 de Junio 2016
(PESOS)

ETCA-I-09

TRIMESTRE: SEGUNDO 2016

A	6 A 11	50%	
	12 A 14	100%	
B	15 EN ADELANTE	100% SALDO TOTAL	SALDO TOTAL (VENCIDO Y POR VENCER). Cuentas SIN MOVIMIENTO, SIN CONVENIO CON O SIN DEMANDA
C		100% SALDO TOTAL	SALDO TOTAL (VENCIDO Y POR VENCER) DE LOS CASOS TURNADOS A DEMANDA

Atendiendo a las características descritas en la política de estimación para cuentas incobrables el importe se integra de la siguiente manera al 30 de Junio de 2016.

CARTERA TOTAL CAPITAL	INT. DEVENGADO	INT. MORATORIO	TOTAL INCOBRABLE
329,357,112.67	110,828,167.43	191,920,777.93	632,106,058.02

Valores en Garantía

Actualmente ésta cuenta se compone de otros fondos en garantía por un importe de \$29,705.40

Bienes Derivados de Embargos, Decomisos, Aseguramientos y Dación en Pago.

En esta cuenta se registra el valor de los bienes adjudicados y amparados por factura judicial a nombre del Instituto de Crédito Educativo del Estado de Sonora, de acreditados turnados a demanda Judicial para la recuperación de crédito, por un importe de \$738,809.52

Bienes Muebles, Inmuebles e Intangibles

Los bienes muebles e inmuebles se revaluaron a fin de cumplir con la ley de contabilidad gubernamental, en nuestros registros internos contamos con el valor histórico o de factura
 Se anexa el concentrado de Bienes Muebles e Inmuebles

BIENES INMUEBLES, INFRAESTRUCTURA Y CONSTRUCCIONES

Terrenos y Edificios no Habitacionales	Importe
Terrenos	574,550.00
Edificios no Habitacionales	6,426,745.29

C.P. Nidia Duarte Taddei
Directora de Contabilidad y Finanzas

C.P. Elma Yazmina Anaya Camargo
Directora General

Sistema Estatal de Evaluación
Notas a los Estados Financieros
Instituto de Crédito Educativo del Estado de Sonora
al 30 de Junio 2016
(PESOS)

ETCA-I-09

TRIMESTRE: SEGUNDO 2016

Suma	7,001,295.29
-------------	---------------------

Se cuenta con el Edificio donde están las oficinas del Instituto de Crédito Educativo del Estado de Sonora.
 Local Son Mol # 18 el cual es utilizado como bodega
 Local Son Mol # 20 el cual es utilizado como bodega.
 En el mes de agosto de 2015 se revaluaron los edificios de acuerdo a su valor catastral

BIENES MUEBLES

CONCEPTO	IMPORTE
Muebles de Oficina y Estantería	2,867,471.27
Muebles, Excepto de Oficina y Estantes	1,678.00
Equipo de Cómputo y de Tecnologías de Información	16,938,518.36
Otros Mobiliarios y Equipos de Administración	198,015.75
Mobiliario y Equipo Educativo y Recreativo	7,599.00
Equipo de Transporte	2,809,021.56
Maquinaria Eléctrica	351,127.72
Herramientas	3,299.00
	23,176,730.66

BIENES INTANGIBLES

CONCEPTO	IMPORTE
Software	3,093,503.02
Licencias	2,074,293.87
TOTAL	5,167,796.89

DEPRECIACION, DETERIORO Y AMORTIZACION DE BIENES

CONCEPTO	% DEPPRECIACION	IMPORTE DEPRECIACION DEL EJERCICIO	IMPORTE DEPRECIACION ACUMULADA
Edificio no Habitacionales	3.30%	17,309.61	4,736,344.52
Muebles de Oficina y Estantería	10.00%	10,647.79	2,252,718.73
Muebles, Excepto de Oficina y Estantes	10.00%	0	419.50
Equipo de Cómputo y de Tecnologías de Información	33.30%	209,943.63	14,310,034.31
Otros Mobiliarios y Equipos de Administración	33.30%	0.00	113,492.43

C.P. Nidia Duarte Taddei
Directora de Contabilidad y Finanzas

C.P. Elma Yazmina Anaya Camargo
Directora General

Sistema Estatal de Evaluación
Notas a los Estados Financieros
Instituto de Crédito Educativo del Estado de Sonora
al 30 de Junio 2016
(PESOS)

ETCA-I-09

TRIMESTRE: SEGUNDO 2016

Equipo de Transporte	20.00%	21,529.68	2,202,961.14
Maquinaria Eléctrica	10.00%	2,926.06	278,916.96
Herramientas	10.00%	27.49	357.39
Mobiliario y Equipo Educativo y Recreativo		0.00	1,139.85
Amortización Acumulada de Activos Intangibles	33.33%	45,449.96	4,539,372.87
		307,834.24	28,435,757.67

Pasivo

1.- Cuentas Por Pagar a Corto Plazo

Son los compromisos adquiridos con los proveedores y las obligaciones a cargo del Instituto con motivo de las adquisiciones de materiales e insumos, así como la prestación de servicios para la operación del mismo, atendiendo en su caso los compromisos de pago establecidos en los contratos de prestación de servicios; obligaciones consolidadas que se conforman por retenciones de ISR por las remuneraciones por un trabajo personal subordinado previsto en el Título IV, capítulo I, art 110, fracción I, de la Ley del Impuesto Sobre la Renta, así como los importes retenidos a personas físicas por la prestación de servicios independientes, incluye también retenciones y obligaciones procedentes del pago de la nómina de personal. Este concepto asciende a la cantidad de \$7,766,221.53 (SON SIETE MILLONES SETECIENTOS SESENTA Y SEIS MIL DOSCIENTOS VEINTIUN PESOS 53/100 M.N.)

Que se detallan en el cuadro siguiente:

NOMBRE CUENTA	SALDO. ACTUAL
Servicios Personales por Pagar a Corto Plazo	8,570.14
Proveedores por Pagar a Corto Plazo	2,497,510.77
ISSSTESON	3,184,716.98
Descuento En Nomina Por Adeudo De Crédito Educativo	13,039.06
Seguro Retiro Colectivo	35,244.00
Ajuste Seguro De Vida	281,718.64
Retenciones por Sanciones	44,491.73
Préstamo Sindical Sdigtes	0.00
Seguros Mapfre	0.00
Eventos Especiales del Gobierno del Estado	2000.01
Impuestos Por Pagar	113,579.25
FONACOT	21,089.80

C.P. Nidia Duarte Taddei
Directora de Contabilidad y Finanzas

C.P. Elma Yazmina Anaya Camargo
Directora General

Sistema Estatal de Evaluación
Notas a los Estados Financieros
Instituto de Crédito Educativo del Estado de Sonora
al 30 de Junio 2016
(PESOS)

ETCA-I-09

TRIMESTRE: SEGUNDO 2016

INFONAVIT	382,607.19
Sindicato	583,114.68
Caja De Ahorros ICEES	152,999.68
Funcionarios Y Empleados	9,320.40
Estudiantes	196,574.27
Retenciones Por licitación	-80.38
Cie Por Aplicar Por Error En Referencia	215,537.19
Otros	23,771.09
Reembolso De Caja Chica	417.03
TOTAL	7,766,221.52

2.- Pasivo Diferido a Corto Plazo

En esta cuenta se registran los intereses trimestrales de crédito educativo cobrado por anticipado. Los cuáles serán aplicados cuando llegue la fecha de su vencimiento y es por la cantidad de \$133,132.43

3.- Fondos y Bienes de Terceros en Garantía y/o Administración a Corto Plazo. Los Fondos en Administración corresponden a aportaciones económicas que hacen diferentes instituciones y particulares al Instituto con el objeto que este otorgue financiamiento a los estudiantes.

Estas aportaciones son reembolsables a dichas instituciones conforme a los convenios establecidos; el Instituto se obliga a cubrir intereses a ciertas tasas pactadas en los convenios generados por el saldo efectivo de dichas aportaciones, al 30 de Junio 2016 este concepto asciende a la cantidad de \$12,494,305.43

4.- Provisiones a Corto Plazo

Se registran los créditos educativos que serán entregados efectivamente al acreditado según las fechas de entrega establecidas en el contrato, el importe de este concepto es \$18,044.36

5.- Otros Pasivos a Corto Plazo

Se registran los pagos de crédito educativo que realizan los acreditados y que por algún motivo no fue posible su aplicación al saldo del acreditado. El importe correspondiente es por \$204,030.72

6.- Provisiones a Largo Plazo

El saldo de esta cuenta se conforma por las Reservas de Crédito Educativo Incobrable, la cual se orienta a mitigar el riesgo de recuperación por defunción de los acreditados y se constituye por una retención de \$37.50 pesos por cada nuevo contrato, excepto en el caso de los contratos celebrados para créditos de postgrado, en los que la retención es del 1% del valor del documento. El importe correspondiente es por \$59,445.13

C.P. Nidia Duarte Taddei
Directora de Contabilidad y Finanzas

C.P. Elma Yazmina Anaya Camargo
Directora General

Sistema Estatal de Evaluación
Notas a los Estados Financieros
Instituto de Crédito Educativo del Estado de Sonora
al 30 de Junio 2016
(PESOS)

ETCA-I-09

TRIMESTRE: SEGUNDO 2016

PATRIMONIO

El patrimonio del Instituto se constituye de la siguiente forma:

- a) Aportaciones del Gobierno Federal, Estatal y Municipal
- b) Las aportaciones de Instituciones, Organismos y empresas oficiales y particulares.
- c) Las aportaciones de particulares y asociaciones de estos.
- d) Los ingresos provenientes de rendimientos de capital y de interés obtenidos por créditos otorgados, siendo canalizados al resultado del ejercicio.
- e) Donaciones, subsidios, herencias y legados, regalías y en general ingresos provenientes de cualquier acto lícito.
- f) El remanente del ejercicio.

Los conceptos antes mencionados se destinan al otorgamiento de crédito educativo y a la inversión en activos fijos, no siendo susceptible a distribución de remanentes o dividendos. Así mismo el patrimonio en su totalidad es propiedad del Estado con base en lo dispuesto en la Ley General de Bienes Estatales, por lo que no es distribuible ni puede ser afectado por ningún concepto.

Las aportaciones del Estado al 30 de Junio 2016 son por \$743,590,606.19

2) NOTAS AL ESTADO DE VARIACIONES EN LA HACIENDA PÚBLICA/PATRIMONIO

Las variaciones en el patrimonio contribuido son las siguientes:

DESCRIPCIÓN	IMPORTE
Aportaciones del Gobierno del Estado	17,000,000.00
TOTAL	17,000,000.00

Las modificaciones que se presentan en el Patrimonio Generado son las siguientes:

C.P. Nidia Duarte Taddei
Directora de Contabilidad y Finanzas

C.P. Elma Yazmina Anaya Camargo
Directora General

Sistema Estatal de Evaluación
Notas a los Estados Financieros
Instituto de Crédito Educativo del Estado de Sonora
al 30 de Junio 2016
(PESOS)

ETCA-I-09

TRIMESTRE: SEGUNDO 2016

DESCRIPCIÓN	IMPORTE
Resultado del ejercicio Ahorro/desahorro	-910,958.91
Rectificación de Resultados de Ejercicios anteriores	2,480,842.00
TOTAL	1,569,883.09

3) NOTAS AL ESTADO DE ACTIVIDADES

Ingresos de Gestión

Dentro del rubro de Productos se encuentran registrados los ingresos propios que se devengan, y a continuación se enlistan:

CONCEPTO	IMPORTE	OBSERVACIONES
Interés normal de crédito educativo	23,045,397.92	Se registra el interés normal devengado a la fecha de su vencimiento.
Interés Moratorio de Crédito Educativo	17,221,434.45	Se registra el interés Moratorio devengado a la fecha de su vencimiento.
Recuperación de Gasto de Cobranza	5,388,907.64	Se registran los gastos de cobranza al momento de su recaudación
Otros Ingresos por Recuperación	20,347.73	Ingresos por recuperación de créditos dados de baja o por diferencias a favor en la recuperación.
Manejo de cuenta	160,375.00	Retenciones a acreditados para manejo de cuenta por un importe de \$12.5 por contrato
Manejo de Cuenta Pago a Escuelas	469,324.43	Retenciones a escuelas para manejo de cuenta a razón de 5% sobre el importe del capital depositado
Ingresos para Verificación de Datos y/o Localización de Acreditados	145,900.00	Se registra el pago de los acreditados por gastos de verificación de datos que son retenidos por única vez en su primer contrato.
Otros Ingresos	41,960.98	Se registraron cancelaciones de saldos de acreedores, sobrantes de caja y otros.

C.P. Nidia Duarte Taddei
Directora de Contabilidad y Finanzas

C.P. Elma Yazmina Anaya Camargo
Directora General

Sistema Estatal de Evaluación
Notas a los Estados Financieros
Instituto de Crédito Educativo del Estado de Sonora
al 30 de Junio 2016
(PESOS)

ETCA-I-09

TRIMESTRE: SEGUNDO 2016

TOTAL	46,493,648.15	
--------------	----------------------	--

Se obtuvieron ingresos provenientes de rendimiento por inversión de recursos por \$524,022.84

Otros Ingresos y Beneficios Varios

Estos ingresos se componen de la cancelación de cheque no presentados para su cobro por un importe de 90,501.84

Gastos y Otras Pérdidas

En lo concerniente al rubro de "Otros Gastos", los movimientos registrados al 30 de Junio 2016 corresponden a quitas al interés normal, moratorio y gasto de cobranza que se hacen a los saldos de los acreditados de acuerdo a las políticas establecidas para la cobranza del crédito educativo.

4) NOTAS AL ESTADO DE FLUJOS DE EFECTIVO

El análisis de los saldos inicial y final que figuran en la última parte del Estado de Flujos de Efectivo en la cuenta de efectivo y equivalentes es como sigue:

Flujos de Efectivo por Actividades de Operación

	JUNIO 2016	DICIEMBRE 2015
AHORRO O DESAHORRO	-910,958.91	9,905,313.82
MAS :CARGOS QUE NO REQUIEREN USO DE RECURSOS	36,002,255.71	23,786,795.96
RECURSOS GENERADOS EN LA OPERACIÓN	35,091,296.80	33,692,108.87
(INVERSION APLICADA) FINANCIAMIENTO NETO DE LAS CUENTAS DE OPERACIÓN	-18,356,269.45	-63,345,381.43
Cuentas por Cobrar a Corto Plazo	-45,294,589.20	2,283,197.70
Deudores Diversos por Cobrar a Corto Plazo	1,468,849.47	-2,844,620.97
Ingresos por Recuperar a Corto Plazo	-14,584,997.03	-20,478,189.38
Valores en Garantía	0.00	0.00
Bienes Derivados de Embargos, Decomisos, Aseguramientos y Dación en Pago	0.00	0.00
Servicios Personales por Pagar a Corto Plazo	0.00	0.00
Proveedores por Pagar a Corto Plazo	108,579.44	-4,652,623.45
Retenciones y Contribuciones por Pagar a Corto Plazo	3,826,920.62	138,219.20
Otras Cuentas por Pagar a Corto Plazo	-1,117,856.02	-346,616.18

C.P. Nidia Duarte Taddei
Directora de Contabilidad y Finanzas

C.P. Elma Yazmina Anaya Camargo
Directora General

Sistema Estatal de Evaluación
Notas a los Estados Financieros
Instituto de Crédito Educativo del Estado de Sonora
al 30 de Junio 2016
(PESOS)

ETCA-I-09

TRIMESTRE: SEGUNDO 2016

Intereses Cobrados por Adelantado a Corto Plazo	73,563.92	-324,194.06
Otras Provisiones a Corto Plazo	-2,775.00	1,599.98
Ingresos por Clasificar	0.00	-471,393.21
Otros Pasivos Circulantes	0.00	0.00
Documentos por Cobrar a Largo Plazo	37,166,034.35	-36,650,761.07
Ingresos por Recuperar a Largo Plazo	0.00	0.00
Resultado de Ejercicios Anteriores	0.00	0.00
RECURSOS UTILIZADOS POR ACTIVIDADES DE OPERACIÓN	16,735,027.35	-29,653,272.56
ACTIVIDADES DE FINANCIAMIENTO	10,495,086.83	7,099,037.44
Intereses, Comisiones y Otros Gastos de la Deuda Pública por Pagar a Corto Plazo	0.00	0.00
Documentos Comerciales por Pagar a Corto Plazo	0.00	0.00
Otros Fondos de Terceros en Garantía y/o Administración a Corto Plazo	-6,504,913.19	7,098,937.44
Otros Documentos por Pagar a largo Plazo	0.02	0.00
Aportaciones	17,000,000.00	100.00
DONATIVOS	0.00	0.00
RECURSOS GENERADOS POR ACTIVIDADES DE FINANCIAMIENTO	10,495,086.83	7,099,037.44
ACTIVIDADES DE INVERSION	1,633,951.62	1,739,623.38
Fondos con Afectación Específica	0.00	0.00
Terrenos	0.00	0.00
Edificios no Habitacionales	-132,340.73	-682,238.09
Mobiliario y Equipo de Administración	-227,663.77	1,700,458.93
Mobiliario y Equipo Educativo y Recreativo	0.00	0.00
EQUIPO DE TRANSPORTE	0.00	-110,000.00
Maquinaria, Otros Equipos y Herramientas	0.00	-2,222.98
Software	0.00	0.00
Licencias	0.00	-52,617.60
Provisión para Contingencias a Largo Plazo	-619,226.61	204,005.03
Revalúo de Bienes Inmuebles	132,340.73	682,238.09
Cambios por Errores Contables	2,480,842.00	0.00
Provisión para Contingencias a Corto Plazo	0.00	0.00
DISMINUCION EN EFECTIVO DE INVERSIONES TEMPORALES	28,864,065.80	-20,814,611.75
efectivo al inicio del periodo	30,658,530.31	51,473,142.15
efectivo al final del periodo	59,522,596.09	30,658,530.31

Efectivo y Equivalentes.

Concepto	2016	2015
Efectivo	20,000.00	20,000.00
Efectivo en Bancos y Tesorería	2,730,419.89	2,381,917.93
Inversiones temporales (hasta 3 meses)	56,772,217.62	28,256,612.38

C.P. Nidia Duarte Taddei
Directora de Contabilidad y Finanzas

C.P. Elma Yazmina Anaya Camargo
Directora General

Sistema Estatal de Evaluación
Notas a los Estados Financieros
Instituto de Crédito Educativo del Estado de Sonora
al 30 de Junio 2016
(PESOS)

ETCA-I-09

TRIMESTRE: SEGUNDO 2016

Total de Efectivo y Equivalentes	59,522,596.09	30,658,530.31
---	----------------------	----------------------

NOTAS DE MEMORIA (Cuentas de Orden)

711-Valores en Custodia		
Partidas en conciliación de Bancos	281,025.35	
Documentos en Procuración de Crédito Educativo	261,142,551.37	
Intereses por cobrar de crédito Educativo por Devengar	218,583,307.74	
Gasto de Cobranza por Recuperar	116,413,832.99	
Estimación Incobrable de Gasto de Cobranza por Recuperar	106,746,406.89	
TOTAL	703,167,124.33	

Partidas en conciliación de Fondos en Admón.

Se incluyen en esta cuenta los saldos derivados de ajuste realizado al 30 de Junio de 2003, del saldo de la cuenta "Créditos Educativos por Cobrar" para igualar los saldos del registro contable con el saldo del sistema electrónico.

Partidas en conciliación de Bancos

Con fecha 22 de Marzo de 2000, la H. Junta Directiva del Instituto de Crédito Educativo del Estado de Sonora, autorizó la aplicación de políticas de cancelación de partidas en conciliación de Bancos y que consiste en lo siguiente: 1) Se realizará el trámite de aclaración de partidas no correspondidas en el plazo que marca la Ley de Títulos y Operaciones de Crédito. 2) Se dará un margen máximo de 90 días para obtener la respuesta del Banco. 3) De no recibir la aclaración correspondiente, se cancelaran las partidas contra cuentas de resultados. 4) Se llevará un control extra libros de estas partidas con el propósito de que si se llegaran a aclarar en una fecha posterior, puedan ser identificadas.

Documentos en Procuración de Crédito Educativo

El saldo de esta cuenta representa el importe de los documentos originales de créditos Educativos que están en cobranza jurídica bajo la responsabilidad de un abogado.

Intereses por cobrar de crédito Educativo por Devengar

El saldo de esta cuenta, representa el importe de intereses por Devengar de los créditos educativos pactados de acuerdo a la tasa de interés contratada y las fechas de vencimiento pactadas en el contrato de crédito educativo y pagaré.

Gasto de Cobranza por Recuperar

El saldo de esta cuenta representa el gasto de cobranza que se tiene por recuperar, esta cuenta disminuye cuando se realiza el pago del gasto de cobranza el cual es registrado en ingresos cuando se recuperan.

Estimación Incobrable de Gasto de Cobranza por Recuperar

C.P. Nidia Duarte Taddei
Directora de Contabilidad y Finanzas

C.P. Elma Yazmina Anaya Camargo
Directora General

Sistema Estatal de Evaluación
Notas a los Estados Financieros
Instituto de Crédito Educativo del Estado de Sonora
al 30 de Junio 2016
(PESOS)

ETCA-I-09

TRIMESTRE: SEGUNDO 2016

El saldo de esta cuenta representa la estimación de incobrabilidad de los gastos de cobranza según las políticas de estimación de cuentas incobrables.

Créditos Educativos por Entregar a los Acreditados

Representa el saldo de los créditos contratados y que quedan pendientes de entregar a los acreditados en el siguiente periodo.

Cuentas de Orden Presupuestal

Los saldos en las cuentas de orden de la Ley de Ingresos son los siguientes:

Cuenta	Saldo deudor	Saldo acreedor
811 Ley de Ingresos Estimada	311,646,052.57	
812 Ley de Ingresos por Ejecutar		148,773,339.07
813 Modificaciones a la Ley de Ingresos Estimada		-7,774,717.33
814 Ley de Ingresos Devengada		30,588,575.15
815 Ley de Ingresos Recaudada		140,058,855.68

Los saldos en las cuentas de orden presupuestal de egresos son los siguientes:

Cuenta	Saldo Deudor	Saldo Acreedor
821 Presupuesto de Egresos Aprobado		311,646,052.57
822 Presupuesto de Egresos por Ejercer	179,044,391.92	
823 Modificaciones al presupuesto de egresos	-7,774,717.33	
824 Presupuesto de Egresos Comprometido	37,096,106.58	
825 Presupuesto de Egresos Devengado	1,627,607.82	
826 Presupuesto de Egresos Ejercido	5,318.00	
827 Presupuesto de Egresos Pagado	101,647,345.58	

C.P. Nidia Duarte Taddei
Directora de Contabilidad y Finanzas

C.P. Elma Yazmina Anaya Camargo
Directora General

2) NOTAS DE GESTIÓN ADMINISTRATIVA

INTRODUCCIÓN

De acuerdo con lo establecido en los artículos 46, 49 y 52 de la Ley General de Contabilidad Gubernamental (LGCG), los entes públicos deberán emitir en forma periódica estados financieros; así mismo, cuando algún rubro así lo requiera se deberá acompañar de notas a los estados financieros, con la finalidad de revelar y proporcionar información adicional y suficiente que amplíe y dé significado a los datos contenidos en los estados financieros, los cuales serán la base para la emisión de Informes Periódicos y para la formulación de la Cuenta Pública Anual.

Aunado a lo anterior, se señala que los entes públicos deberán elaborar dichos estados de conformidad con las disposiciones normativas y técnicas que emanen de la Ley General de Contabilidad Gubernamental, o bien, aquellas que emita el Consejo Nacional de Armonización Contable (CONAC).

Bajo este contexto, y con fundamento en los artículos 6, 7 y 9, fracción I de la Ley General de Contabilidad Gubernamental, el CONAC, en su calidad de órgano coordinador para la armonización de la contabilidad gubernamental, con fecha 22 de noviembre de 2010 publicó en el Diario Oficial de la Federación (DOF) el “Acuerdo por el que se emite el Manual de Contabilidad Gubernamental”, estableciendo en el capítulo VII del propio manual las “Normas y metodología para la emisión de información financiera y estructura de los estados financieros básicos y características de sus notas”, que deberán adoptar e implementar los entes públicos para la emisión de Informes Periódicos y la Cuenta Pública Anual, incluidos los Poderes Legislativo y Judicial.

Asimismo, derivado del proceso de implementación y del análisis a la normativa emitida, el CONAC, con fecha 30 de diciembre de 2013 publicó en el DOF el “Acuerdo que reforma los capítulos III y VII del Manual de Contabilidad Gubernamental”, realizando diversas modificaciones, adiciones y mejoras a los estados financieros básicos que se presentan en el Manual de Contabilidad Gubernamental.

Adicionalmente, en la misma fecha, publicó en el DOF el “Acuerdo por el que se armoniza la estructura de las cuentas públicas”, con el objeto de armonizar la estructura de la Cuenta Pública que presenta el Gobierno Federal, el Gobierno Estatal o del Distrito Federal y el Gobierno Municipal.

Al respecto, cabe destacar que derivado de los Acuerdos antes señalados, el formato de los estados financieros e información contable, establecidos en el capítulo VII del Manual de Contabilidad Gubernamental se modifica, así mismo, se adiciona el apartado i) “Estado de Cambios en la Situación Financiera”, para su debida armonización con respecto a la información contable a que se hace referencia en el artículo 46, fracción I de la Ley General de Contabilidad, así mismo con la

C.P. Nidia Duarte Taddei
Directora de Contabilidad y Finanzas

C.P. Elma Yazmina Anaya Camargo
Directora General

Sistema Estatal de Evaluación
Notas a los Estados Financieros
Instituto de Crédito Educativo del Estado de Sonora
al 30 de Junio 2016
(PESOS)

ETCA-I-09

TRIMESTRE: SEGUNDO 2016

información referente a la Cuenta Pública señalada en el artículo 53 fracción I de la Ley General de Contabilidad Gubernamental, para quedar como sigue:

- a) Estado de Situación Financiera;
- b) Estado de Actividades;
- c) Estado de Variación en la Hacienda Pública;
- d) Estado de Flujos de Efectivo;
- e) Estado Analítico del Activo;
- f) Estado Analítico de la Deuda y Otros Pasivos;
- g) Informe sobre Pasivos Contingentes y;
- h) Notas a los Estados Financieros;
- i) Estado de Cambios en la Situación Financiera.

En lo concerniente a las Notas a los Estados Financieros señaladas en el inciso h) antes referido, las características y tipos de notas que deberán acompañar a los estados financieros, son las que se describen a continuación:

- Notas de desglose;
- Notas de memoria (cuentas de orden); y
- Notas de gestión administrativa.

En razón de lo anteriormente expuesto, para el debido cumplimiento a los preceptos normativos antes señalados, se emiten los estados financieros citados, así como las respectivas notas que los acompañan, elaborados conforme al formato, estructura y requerimientos técnicos establecidos por el CONAC, donde se muestra la situación financiera y el resultado de la gestión financiera y presupuestaria al 30 de Junio de 2016, del Instituto de Crédito Educativo del Estado de Sonora

Panorama Económico y Financiero

El 10 de Febrero de 2016, este Instituto recibió oficio No.0031-12/16, de la Secretaría de Educación y Cultura, donde nos informa que el Presupuesto para el Ejercicio Fiscal 2016, autorizado por el H. Congreso del Estado para el ejercicio fiscal 2016 y comunicado a esa Secretaría a través de la Subsecretaría de Planeación y Desarrollo de Oficialía Mayor del Gobierno, del Instituto de Crédito Educativo del Estado de Sonora es por 311.6 millones de pesos, de los cuales según la Ley de Ingresos 224.6 millones de pesos corresponden a Ingresos Propios quedando asignado con recurso del Estado el importe de 87.0 millones de pesos.

Al 30 de Junio de 2016 los ingresos recaudados fueron por 140 millones de pesos de los cuales 94 millones de pesos corresponden a recursos propios y 46 millones de pesos a aportaciones estatales.

C.P. Nidia Duarte Taddei
Directora de Contabilidad y Finanzas

C.P. Elma Yazmina Anaya Camargo
Directora General

Sistema Estatal de Evaluación
Notas a los Estados Financieros
Instituto de Crédito Educativo del Estado de Sonora
al 30 de Junio 2016
(PESOS)

ETCA-I-09

TRIMESTRE: SEGUNDO 2016

Autorización e Historia

El Instituto de Crédito Educativo del Estado de Sonora es un organismo público descentralizado del Gobierno del Estado de Sonora, con personalidad jurídica y patrimonio propios, originalmente su denominación era Fondo de Crédito Educativo del Estado de Sonora creado por la Ley 23 del Gobierno del Estado publicada en Boletín Oficial del Estado el 12 de Junio de 1980. El 10 de Junio de 1985, se publicó en este boletín la Ley número 106 creando el Instituto de Crédito Educativo del Estado de Sonora, quedando abrogada la Ley número 23.

Organización y Objeto Social

Objeto Social

El objetivo principal del Instituto, es otorgar financiamiento a jóvenes con deseos y capacidad para el estudio que no cuenten con los recursos suficientes para ello, apoyando cualquier proyecto o iniciativa en materia educativa que redunde en beneficio y desarrollo social del Estado de Sonora. La recuperación de los créditos otorgados a los estudiantes, es utilizado principalmente para volver a financiar a mas estudiantes que lo requieran.

Principal Actividad

Administrar los recursos financieros destinados a créditos educativos y apoyar cualquier proyecto o iniciativa en materia educativa, que redunde en beneficio del desarrollo social y económico del Estado.

El Instituto es regulado en su operación por disposiciones específicas de la ley de Presupuesto de Egresos, contabilidad Gubernamental y Gasto Público Estatal y su reglamento decretados por el Gobierno del Estado de Sonora.

Ejercicio Fiscal

El ejercicio fiscal del ICEES comprende anualmente el periodo del 1 de enero al 31 de diciembre.

C.P. Nidia Duarte Taddei
Directora de Contabilidad y Finanzas

C.P. Elma Yazmina Anaya Camargo
Directora General

Sistema Estatal de Evaluación
Notas a los Estados Financieros
Instituto de Crédito Educativo del Estado de Sonora
al 30 de Junio 2016
(PESOS)

ETCA-I-09

TRIMESTRE: SEGUNDO 2016

El régimen fiscal del Instituto de Crédito Educativo del Estado de Sonora, es el correspondiente a Personas Morales con fines No Lucrativos según el artículo 95, fracción X de la Ley de Impuesto sobre la renta, por lo que tiene solo la obligación de retener y enterar el impuesto retenido a terceros y exigir la documentación que reúna requisitos fiscales cuando haga pagos y esté obligado a ello en términos de Ley, en consecuencia, tampoco es contribuyente sujeto a la Ley del Impuesto Empresarial a Tasa Única.

Régimen jurídico

Constitución Política del Estado de Sonora, artículos 2, 150, 152 y 158, Ley del Presupuesto de Egresos, Contabilidad Gubernamental y Gasto Público Estatal y su Reglamento, Ley de Adquisiciones, Arrendamientos y Prestación de Servicios relacionados con Bienes Muebles de la Administración Pública Estatal. Ley de Obras Públicas del Estado de Sonora. Ley General de Contabilidad Gubernamental y Postulados Básicos.

Estructura Organizacional Básica.

Patrimonio

Se constituye con:

Aportaciones de los gobiernos federal, estatal y municipal.

Aportaciones de instituciones, organismos y empresas oficiales y particulares.

Aportaciones de particulares y asociaciones de éstos.

Ingresos provenientes de rendimientos de capital y de intereses obtenidos sobre créditos otorgados.

Donaciones, subsidios, herencias, legados y regalías y, en general, ingresos provenientes de cualquier acto lícito.

Órgano de gobierno

Junta Directiva

Integrada hasta por ocho personas de reconocida honorabilidad, que serán designadas por el Gobernador del Estado.

C.P. Nidia Duarte Taddei
Directora de Contabilidad y Finanzas

C.P. Elma Yazmina Anaya Camargo
Directora General

Sistema Estatal de Evaluación
Notas a los Estados Financieros
Instituto de Crédito Educativo del Estado de Sonora
al 30 de Junio 2016
(PESOS)

ETCA-I-09

TRIMESTRE: SEGUNDO 2016

Ejerce todas las facultades generales y las que requieran cláusula especial conforme a la Ley, en los términos de los artículos 2831 del Código Civil del Estado de Sonora y 9,10 y 11 de la Ley General de Títulos y Operaciones de Crédito.

Dirección

Nombrado y removido libremente por la Gobernadora del Estado.

Órganos de control y vigilancia

Órgano de Control y Desarrollo Administrativo desconcentrado de la Secretaría de la Contraloría, de la cual depende jerárquica, administrativa y funcionalmente.

Las funciones de vigilancia están a cargo de los Comisarios Públicos Oficial y Ciudadano designados por la Secretaría de la Contraloría General, los cuales ejercerán las funciones previstas en la Ley Orgánica del Poder Ejecutivo del Estado de Sonora y demás disposiciones aplicables.

El titular del Órgano de Control y Desarrollo Administrativo y los Comisarios Público Oficial y Ciudadanos, participan con voz en las reuniones de la Junta Directiva.

Unidades de apoyo

Consejo técnico
Comité de crédito educativo

Unidades funcionales

Dirección Administrativa General
Dirección de servicios
Dirección de cartera y recuperación
Dirección de extensión, investigación y promoción financiera
Dirección de Infraestructura y tecnologías de la Información
Dirección de contabilidad y finanzas
Dirección de Desarrollo Organizacional
Coordinador de extensión sur (Cd, Obregón, Son.)

C.P. Nidia Duarte Taddei
Directora de Contabilidad y Finanzas

C.P. Elma Yazmina Anaya Camargo
Directora General

Bases de Preparación de los Estados Financieros

Los Estados Financieros del Instituto se preparan con las siguientes disposiciones normativas que le son aplicables:

- 1.- Las disposiciones vigentes de la Ley General de Contabilidad Gubernamental (LGCG).
- 2.- Los postulados básicos de Contabilidad Gubernamental.
- 3.- Las normas de Información Financiera emitidas por el Consejo Mexicano de Normas de Información Financiera, A.C. que son aplicables de manera supletoria.

Los registros se efectúan considerando la base acumulativa para la integración de la información presupuestaria y contable. La contabilización las transacciones del gasto se hacen conforme a la fecha de realización independientemente de la de su pago y las del ingreso se registran cuando existe jurídicamente el derecho al cobro.

El sistema facilita el reconocimiento de las operaciones de Ingresos, Gastos, activos, pasivos y patrimoniales.

Políticas de Contabilidad Significativas

Las principales políticas del Instituto se resumen a continuación:

Los Estados Financieros al 30 de junio de 2016 están en pesos históricos y no reconocen los efectos de la inflación en la información financiera contenida, en tanto el CONAC no emita lo conducente.

Para la clasificación y registro de las operaciones presupuestarias y contables se alinea al clasificador por objeto del gasto, clasificador por tipo de gasto, clasificador funcional del gasto y Clasificador por Rubro de Ingresos emitidos por la Secretaria de Hacienda del Gobierno del Estado de Sonora y al plan de cuentas emitido por el CONAC.

a).- Reconocimiento de ingresos

Los ingresos por intereses de los contratos de crédito educativo, ordinarios y moratorios, celebrados con acreditados se reconocen durante la vigencia de los mismos conforme se devengan, igualmente los intereses por inversiones se registran en base al devengado.

Los ingresos por transferencias del Gobierno del Estado se reconocen al momento en que se tiene la orden de pago del recurso.

C.P. Nidia Duarte Taddei
Directora de Contabilidad y Finanzas

C.P. Elma Yazmina Anaya Camargo
Directora General

b).- Uso de Estimaciones

En la preparación de los estados financieros, se han utilizado estimados y supuestos relacionados con la presentación de activos y pasivos y las revelaciones contingentes. Los resultados que finalmente se obtengan pueden diferir de las estimaciones realizadas.

c).- Efectivos y Equivalentes

El efectivo y sus equivalentes están presentados principalmente por depósitos bancarios e inversiones en instrumentos de alta liquidez, con vencimientos no mayores a 90 días, y se presentan valuadas a su costo de adquisición más intereses, importe que es similar al valor de mercado de esas inversiones.

d).- Fondo para Programa de Crédito Educativo

El fondo para programa de crédito Educativo está representado por inversiones en instituciones bancarias cuyos rendimientos se incluyen en los resultados del ejercicio como parte del resultado integral de financiamiento.

Con fecha 28 de Noviembre de 2000, mediante reunión ordinaria de la H. Junta Directiva se acuerda la creación del fondo para programa de Crédito Educativo, el cual se integrará de los montos por entregar de los créditos ya contratados, renovaciones esperadas en el siguiente periodo para proteger las renovaciones de acreditados y remanentes de tesorería que la H. Junta Directiva autorice.

Con fecha 24 de Mayo de 2001 mediante junta de asamblea se ratifica la mecánica para la determinación del saldo del fondo.

Con fecha 28 de Junio de 2013 mediante junta directiva de asamblea se incorporó a dicho fondo los remanentes de tesorería, los cuales se determinaran una vez descontadas las siguientes partidas:

- Partidas presupuestadas con recurso propio no ejercidas
- Los pasivos por cubrir en corto plazo
- El saldo efectivo de los fondos en Administración
- Fondo para pago de pasivos

e).- Estimación para Créditos Incobrables

Se registran mensualmente una estimación para cuentas incobrables de acuerdo a la política autorizada por el H. Junta Directivo el día 8 de Abril de 2003, como consta en acta 130, vigente a

C.P. Nidia Duarte Taddei
Directora de Contabilidad y Finanzas

C.P. Elma Yazmina Anaya Camargo
Directora General

Sistema Estatal de Evaluación
Notas a los Estados Financieros
Instituto de Crédito Educativo del Estado de Sonora
al 30 de Junio 2016
(PESOS)

ETCA-I-09

TRIMESTRE: SEGUNDO 2016

partir de junio del mismo año. Con fecha 15 de Agosto de 2010 hubo una actualización, como consta en acta no. 164. A partir de entonces la estimación de cuentas incobrables está representada por los saldos de los acreditados que reúnan las siguientes características:

TIPO DE RIESGO	Rango de meses de atraso a partir de la fecha de vencimiento de su amortización más antigua vencida	% A RESERVAR SOBRE EL SALDO VENCIDO	OBSERVACIONES
A	6 A 11	50%	
	12 A 14	100%	
B	15 EN ADELANTE	100% SALDO TOTAL	SALDO TOTAL (VENCIDO Y POR VENCER). CUENTAS SIN MOVIMIENTO, SIN CONVENIO CON O SIN DEMANDA
C		100% SALDO TOTAL	SALDO TOTAL (VENCIDO Y POR VENCER) DE LOS CASOS TURNADOS A DEMANDA

f).- Bienes Muebles e Inmuebles

La adquisición de los bienes muebles e inmuebles, se registran reconociendo el activo a su costo de adquisición.

Las operaciones derivadas de bienes muebles e inmuebles son registradas de acuerdo a las bases y conceptos establecidos por el órgano de coordinación para la armonización de la contabilidad gubernamental es el Consejo Nacional de Armonización Contable (CONAC).

Dentro de los bienes muebles e inmuebles se registran:

- Los inmuebles destinados a un servicio público, excepto los considerados como monumentos arqueológicos, artísticos e históricos.
- Mobiliario y equipo, incluido el de cómputo, vehículos y demás muebles.

C.P. Nidia Duarte Taddei
Directora de Contabilidad y Finanzas

C.P. Elma Yazmina Anaya Camargo
Directora General

Sistema Estatal de Evaluación
Notas a los Estados Financieros
Instituto de Crédito Educativo del Estado de Sonora
al 30 de Junio 2016
(PESOS)

ETCA-I-09

TRIMESTRE: SEGUNDO 2016

- Cualesquiera otros bienes muebles e inmuebles que el Consejo determine que deban registrarse.

La vida útil estimada para las depreciaciones es como sigue:

Edificios	30 años
Maquinaria y Equipo	10 años
Mobiliario y Equipo de cómputo	10 y 3.33 años
Equipo de Transporte	5 años

g).- Reservas

El Instituto reconoce en sus estados financieros las siguientes reservas:

- Reservas de crédito educativo incobrable, se orientan a mitigar el riesgo de recuperación por defunción o incapacidad permanente de los acreditados y se constituye por una retención de 37.5 en cada nuevo contrato, excepto en el caso de los contratos celebrados para créditos de posgrado en los que la retención es del 1% del importe del contrato.
- Reservas por economías se creó por Decreto del Gobierno del Estado de Sonora en el año 2002 y corresponde a un ahorro del 2.5% en los recursos recibidos anualmente para los rubros de 2000, 3000 y 5000. Al 30 de junio de 2016 no se constituyó cantidad alguna para esta reserva.

Posición en Moneda Extranjera y Protección por riesgo cambiario

No se cuenta con activo o pasivos en moneda extranjera

Reporte Analítico del Activo

Fideicomisos, Mandatos y Análogos

Este Instituto no cuenta con fideicomisos, mandatos o análogos

Reporte de la Recaudación

El Instituto a través de la Dirección de Cartera y Recuperación realiza las gestiones de cobranza necesarias para la recuperación de Crédito Educativo. Durante los meses de enero y febrero se trabajó con programas estratégicos, los cuales fueron presentados por la Directora General y autorizados por la H junta directiva en el mes de noviembre de 2015 en acta 183 de Junta

C.P. Nidia Duarte Taddei
Directora de Contabilidad y Finanzas

C.P. Elma Yazmina Anaya Camargo
Directora General

Sistema Estatal de Evaluación
Notas a los Estados Financieros
Instituto de Crédito Educativo del Estado de Sonora
al 30 de Junio 2016
(PESOS)

ETCA-I-09

TRIMESTRE: SEGUNDO 2016

Directiva en acuerdo **No. 01.183E.26/11/2015**, quedando también un adendum a dicho acuerdo el cual dice lo siguiente

ADENDUM AL ACUERDO No. 01.183E.26/11/2015, INSCRITO EN EL ACTA No. 183 DE LA SESION EXTRAORDINARIA CELEBRADA EL 26 DE NOVIEMBRE DE 2015, Y EL CUAL LA JUNTA DIRECTIVA DEL INSTITUTO DE CRÉDITO EDUCATIVO DEL ESTADO DE SONORA AUTORIZA EN SU TOTALIDAD EL PROYECTO DE RELANZAMIENTO DEL INSTITUTO Y LOS PROGRAMAS, CONVENIOS Y PLANES QUE DE EL SE DERIVEN. POR LO QUE, PARA MAYOR CLARIDAD Y TRANSPARENCIA, SE PRECISAN EN ESTE INSTRUMENTO LOS PROGRAMAS “LIQUIDA TU CUENTA” Y “APOYO A LA EXCELENCIA”, ASI MISMO EL PLAN DE SALIDA “ACREDITADO CUMPLIDO” Y LOS CONVENIOS DE PAGO DENOMINADOS “LIQUIDA EN PAGOS” Y “PONTE AL CORRIENTE”.

CONSIDERANDO

Que en términos de lo establecido en el artículo 2 de la Ley 106 el objetivo fundamental del Instituto del Crédito Educativo del Estado de Sonora es otorgar financiamiento a jóvenes con deseo y capacidad para el estudio, que no cuenten con los recursos económicos suficientes para ello.

Que en términos de lo establecido por el artículo 5 de la Ley 106 la administración y el manejo de los recursos del Instituto de Crédito Educativo del Estado de Sonora, estará a cargo de una Junta Directiva, aunado a que el precepto 8, incisos d) y e) de la misma Ley establece que para el logro de sus objetivos el Instituto implementará una política de operación que incluirá obtener todo tipo de recursos y créditos para el cumplimiento de sus fines así como en general realizar todos los actos que estén encaminados directa e indirectamente al cumplimiento de sus objetivos.

Que de acuerdo a lo estipulado en el apartado I del Artículo 2° del Reglamento Interior del Instituto de Crédito Educativo, la Junta Directiva es considerada dentro de su estructura como Órgano de Gobierno y Administración, y en el Artículo 4° del mismo Reglamento se le define como máximo Órgano de Gobierno. Así como en el Artículo 21° del citado Reglamento, relativo a las atribuciones indelegables de la Junta Directiva, establece en su fracción XVIII que dicha Junta Directiva tendrá la facultad de acordar los medios para allegarse fondos a fin de incrementar el patrimonio del Instituto y en su fracción XIX, dice que puede establecer las políticas, normas y criterios de organización y operación que orienten las funciones del Instituto; así como las políticas generales para el otorgamiento de créditos.

C.P. Nidia Duarte Taddei
Directora de Contabilidad y Finanzas

C.P. Elma Yazmina Anaya Camargo
Directora General

Sistema Estatal de Evaluación
Notas a los Estados Financieros
Instituto de Crédito Educativo del Estado de Sonora
al 30 de Junio 2016
(PESOS)

ETCA-I-09

TRIMESTRE: SEGUNDO 2016

Que el Artículo 12 del Reglamento para el Otorgamiento de Créditos del Instituto de Crédito Educativo del Estado de Sonora, expresamente señala que los términos y condiciones de los créditos educativos tales como período de gracia, renovaciones, plazos de otorgamiento y amortización, tasa de interés, descuentos y quitas, serán determinados y autorizados por la Junta Directiva periódicamente.

Que el Instituto de Crédito Educativo del Estado de Sonora, desde su creación, ha otorgado crédito a 118,606 estudiantes de los niveles educativos de primaria, secundaria, preparatoria, profesional, maestría y doctorado, con un volumen de capital invertido que alcanza los 2,555 millones de pesos.

Que el Instituto en los últimos años perdió su sentido social en su operación y ha devenido a ser una institución proveedora de recursos en crédito en condiciones francamente onerosas, cuyos receptores se les dificulta severamente pagar el capital que recibe con sus respectivos intereses. Tratándose de estudiantes, los intereses que se cobran a la fecha son altos, además de que, si un estudiante se retrasa en el pago de sus obligaciones, por cualquier motivo, los intereses generados por la demora se integran al capital de deuda, dando por resultado el tener que pagar intereses sobre intereses, convirtiéndose en una deuda imposible de pagar para un estudiante o jóvenes recién egresado.

Que actualmente el retraso de pago en el Instituto se eleva a 32,311 estudiantes, con un monto de deuda en rezago de 356 millones de pesos de saldo capital, 409 millones de pesos intereses simples, moratorios y gastos de cobranza lo que da un saldo de deuda de 765 millones de pesos en saldo total, créditos que en algunos casos tienen una antigüedad del año 1985.

Que dentro de las gestiones para llevar a cabo la recuperación de la cartera vencida se han realizado gestiones de cobranza administrativa, extrajudicial y judicial a los créditos antes señalados, lo cual ha tenido como consecuencia que actualmente se tenga en gestión administrativa y extrajudicial a un total 14,253 , acreditados y a 9,619 acreditados en estatus judicial.

Que de dichas gestiones de cobranza administrativa, extrajudicial y judicial se ha documentado que en la mayoría de los casos los acreditados o su aval no cuentan con los recursos suficientes para cubrir el monto total del adeudo.

C.P. Nidia Duarte Taddei
Directora de Contabilidad y Finanzas

C.P. Elma Yazmina Anaya Camargo
Directora General

Sistema Estatal de Evaluación
Notas a los Estados Financieros
Instituto de Crédito Educativo del Estado de Sonora
al 30 de Junio 2016
(PESOS)

ETCA-I-09

TRIMESTRE: SEGUNDO 2016

Que la situación en la que opera el Instituto de Crédito Educativo frena el deseo de estudiantes con recursos limitados de recurrir a este apoyo monetario para continuar con sus estudios, es por ello que se propone ante esta Junta Directiva rescatar al mayor número de jóvenes estudiantes de bajos recursos para que continúen con sus estudios, atendiendo al derecho de igualdad de oportunidades y del desarrollo profesional.

Que por lo tanto, con fundamento en los artículos 1º, 2º, 3º, 5º, 6º y 8º de la Ley 106 que crea el Instituto de Crédito Educativo del Estado de Sonora, los cuales establecen que, el principal objetivo de este Instituto con personalidad jurídica y patrimonio propio es el de otorgar financiamiento a jóvenes con deseo y capacidad de estudiar que no cuentan con los recursos suficientes para hacerlo, de tal manera que el Instituto tiene la facultad de apoyar cualquier proyecto o iniciativa en materia educativa que redunde en el beneficio del desarrollo social y económico del Estado. Aunado a esto, la administración y el manejo de los recursos del Instituto, está a cargo de la Junta Directiva la cual tiene todas las facultades generales y las que requieran cláusula especial conforme a la Ley, en los términos de los artículos 2831 del Código Civil del Estado de Sonora y 9, 10 y 11 de la Ley General de Títulos y Operaciones de Crédito.

Que la cancelación de los intereses de los créditos que se encuentran en cartera vencida permitirá al Instituto ofertar un plan de salida a los acreditados deudores que motive e impulse a un pago del saldo capital de adeudo y así contar con liquidez y continuar siendo autosustentable para el otorgamiento de créditos educativos ya que los recursos actuales del Instituto para el otorgamiento de crédito son insuficientes, por lo que como se advierte es necesario que el Instituto mejore la recuperación de la cartera vencida por lo que resulta idóneo ofertar a los deudores planes de salida que permita atraer el pago de los saldos ya vencidos y en muchos de los casos que el plazo para interponer cualquier acción legal ya prescribió.

Que es necesaria la cancelación de dichos intereses, toda vez que con ello se podrá ofrecer la máxima facilidad para que los acreditados en adeudo aporten solo el capital que recibieron, además con tal de sumar esfuerzos en la operación y reestructuración del Instituto y con ello tratar de obtener mayores recursos para seguir financiando los deseos de jóvenes para continuar con sus estudios sin endeudamiento y quebranto para el Instituto de Crédito Educativo del Estado de Sonora.

Por lo anteriormente y fundado se autorizan los siguientes programas, planes y convenios:

C.P. Nidia Duarte Taddei
Directora de Contabilidad y Finanzas

C.P. Elma Yazmina Anaya Camargo
Directora General

Sistema Estatal de Evaluación
Notas a los Estados Financieros
Instituto de Crédito Educativo del Estado de Sonora
al 30 de Junio 2016
(PESOS)

ETCA-I-09

TRIMESTRE: SEGUNDO 2016

PRIMERO.- Se autoriza la condonación de intereses y accesorios de los créditos que se encuentran en cartera vencida que hayan sido otorgados desde la creación del Instituto hasta el 31 de Diciembre del 2011 y en los cuales se haya agotado alguna de las gestiones de cobranza y los acreditados no cuenten con recursos para cubrir el pago, bajo el esquema del programa denominado **“Liquida tu cuenta”** en el cual se realiza la condonación de hasta el cien por ciento de intereses normales y accesorios de los créditos que se encuentran en cartera del Instituto, liquidando de esta manera sólo el capital de su adeudo total.

SEGUNDO.- Se autoriza el Programa denominado **“Apoyo a la Excelencia”** mediante el cual, todo estudiante que haya culminado sus estudios con un promedio de 9 o más, quedará exento del pago de intereses, siempre y cuando se encuentre al corriente en sus pagos.

TERCERO.- Se autoriza el plan de salida denominado **“Acreditado cumplido”** donde se le condona al acreditado el cincuenta por ciento de los intereses ordinarios en su pago mensual, siempre y cuando se encuentre al corriente en su pago.

CUARTO.- Se autoriza el convenio de pago denominado **“Liquida en Pagos”** el cual se celebrará hasta por un plazo de 6 meses, en el que se realizará la condonación del cincuenta por ciento de intereses normal y el cien por ciento en accesorios de los créditos que se encuentran en cartera del Instituto, pagando de esta manera sólo el capital y el cincuenta por ciento de intereses normal.

QUINTO.- Se autoriza el convenio de pago denominado **“Ponte al corriente”** en el cual se realiza la condonación de intereses y accesorios de los créditos que se encuentran en cartera del Instituto, liquidando de esta manera sólo el capital vencido de su adeudo.

SEXTO.- La vigencia de estos estímulos de pago estará determinada por los tiempos y formas estipuladas por la Dirección General.

La aplicación de los programas anteriormente mencionados arrojó resultados favorables para la recuperación de la cartera tal como se muestra en el cuadro siguiente.

INFORME DE LA RECUPERCIÓN DE CREDITOS EDUCATIVOS DEL EJERCICIO 2016

MES	META DE RECUPERACION	RECUPERACIÓN EFECTIVA	DIFERENCIA	% RECUP. MENS. VS. META MENSUAL	% RECUP. MENS. ACUM. VS META ANUAL	REESTRUCTURAS	TOTAL RECUP + REEST.
-----	----------------------	-----------------------	------------	------------------------------------	---------------------------------------	---------------	-------------------------

C.P. Nidia Duarte Taddei
Directora de Contabilidad y Finanzas

C.P. Elma Yazmina Anaya Camargo
Directora General

Sistema Estatal de Evaluación
Notas a los Estados Financieros
Instituto de Crédito Educativo del Estado de Sonora
al 30 de Junio 2016
(PESOS)

ETCA-I-09

TRIMESTRE: SEGUNDO 2016

ENERO	15,577,714.82	15,224,915.45	-352,799.37	97.74	8.41	0.00	15,224,915.45
FEBRERO	13,459,777.13	14,715,189.03	1,255,411.90	109.33	16.54	0.00	14,715,189.03
MARZO	16,341,945.32	13,988,326.96	-2,353,618.36	85.60	24.27	0.00	13,988,326.96
ABRIL	13,142,650.00	12,634,175.10	-508,474.90	96.13	31.25	0.00	12,634,175.10
MAYO	14,378,439.70	13,853,123.63	-525,316.07	96.35	38.90	0.00	13,853,123.63
JUNIO	15,490,482.78	13,323,803.79	-2,166,678.99	86.01	46.26	0.00	13,323,803.79
JULIO	14,388,710.87		-14,388,710.87	0.00			0.00
AGOSTO	14,413,283.14		-14,413,283.14	0.00			0.00
SEPTIEMBRE	14,951,660.28		-14,951,660.28	0.00			0.00
OCTUBRE	14,081,109.18		-14,081,109.18	0.00			0.00
NOVIEMBRE	13,657,544.85		-13,657,544.85	0.00			0.00
DICIEMBRE	21,116,681.93		-21,116,681.93	0.00			0.00
TOTAL	181,000,000.00	70,415,730.17	-110,584,269.83		38.90	0.00	70,415,730.17

Información sobre la Deuda y Reporte Analítico de la Deuda

Al 30 de junio 2016 este Instituto no cuenta con deudas a largo plazo, solo deudas a corto plazo que es integrada por proveedores, fondos en administración, retenciones de nómina y pagos pendientes de aplicar a los adeudos de estudiantes con crédito educativo.

Calificaciones Otorgadas

Al 30 de junio de 2016 este Instituto no cuenta con calificaciones crediticias otorgadas.

Proceso de Mejora

Se está trabajando en el establecimiento del proceso de mejora

Información por Segmentos

Eventos Posteriores al cierre

Derivado de la auditoria externa realizada a este Instituto por el despacho Almaraz, Tamayo y Cía., S.C., al ejercicio 2015, resultaron ajustes contables los cuales fueron registrados en el mes de marzo de 2016, y que fueron incluidos en los Estados Financieros Dictaminados. Dichos ajustes fueron registrados contra la cuenta contable de Rectificaciones de Resultados de Ejercicios Anteriores y corresponden a:

- a).- Registro de la amortización de bienes intangibles por un importe de 4, 266,636.55
- b).-Registro de Depuración de la cuenta de Intereses Devengados de Fondos en Administración, los cuales están registrados como pasivos. Por un importe de 6,764538.23.

De los ajustes relacionados anteriormente resultó un importe neto positivo en la cuenta de Rectificaciones de Resultados de Ejercicios Anteriores por 2, 497,901.68.

Partes Relacionadas

C.P. Nidia Duarte Taddei
Directora de Contabilidad y Finanzas

C.P. Elma Yazmina Anaya Camargo
Directora General

**Sistema Estatal de Evaluación
Notas a los Estados Financieros
Instituto de Crédito Educativo del Estado de Sonora
al 30 de Junio 2016
(PESOS)**

ETCA-I-09

TRIMESTRE: SEGUNDO 2016

En este Instituto no existen partes relacionadas que pudieran ejercer influencia significativa sobre la toma de decisiones financieras y operativas.

Las notas descritas son parte integral de los Estados Financieros del Instituto al 30 de Junio de 2016.

“Bajo protesta de decir verdad declaramos que los Estados Financieros y sus notas son razonablemente correctos y son responsabilidad del emisor”.

**C.P. Nidia Duarte Taddei
Directora de Contabilidad y Finanzas**

**C.P. Elma Yazmina Anaya Camargo
Directora General**

Sistema Estatal de Evaluación
Estado Analítico de Ingresos
Instituto de Crédito Educativo del Estado de Sonora
Del 01 de Enero al 30 de Junio de 2016

ETCA-II-10

(PESOS)

TRIMESTRE: SEGUNDO

Rubros de los Ingresos	Ingresos Estimado Original Anual (1)	Ampliaciones y Reducciones (+ ó -) (2)	Ingresos Modificado Anual (3= 1+2)	Ingresos Devengado Acumulado (4)	Ingresos Recaudado Acumulado (5)	Diferencia (6= 5 - 1)
Impuestos	0.00	0.00	0.00	0.00	0.00	0.00
Cuotas y Aportaciones de Seguridad Social	0.00	0.00	0.00	0.00	0.00	0.00
Contribuciones de Mejoras	0.00	0.00	0.00	0.00	0.00	0.00
Derechos	0.00	0.00	0.00	0.00	0.00	0.00
Productos	224,125,849.98	7,774,717.33	231,900,567.31	124,580,712.64	94,001,137.49	130,124,712.49
Corriente	30,975,512.73	0.00	30,975,512.73	41,418,572.63	10,829,984.99	20,145,527.74
Capital	193,150,337.25	7,774,717.33	200,925,054.58	83,162,140.01	83,171,152.50	109,979,184.75
Aprovechamientos	0.00	0.00	0.00	0.00	0.00	0.00
Corriente	0.00	0.00	0.00	0.00	0.00	0.00
Capital	0.00	0.00	0.00	0.00	0.00	0.00
Ingresos por Ventas de Bienes y Servicios	0.00	0.00	0.00	0.00	0.00	0.00
Participaciones y Aportaciones	26,000,000.00	0.00	26,000,000.00	17,000,000.00	17,000,000.00	9,000,000.00
Transferencias, Asignaciones, Subsidios y Otras Ayudas FEDERALES	0.00	0.00	0.00	0.00	0.00	0.00
Transferencias, Asignaciones, Subsidios y Otras Ayudas ESTATALES	61,020,202.59	0.00	61,020,202.59	29,066,718.19	29,066,718.19	31,953,484.40
Ingresos Derivados de Financiamientos	500,000.00	0.00	500,000.00	0.00	0.00	500,000.00
Total	311,646,052.57	7,774,717.33	319,420,769.90	170,647,430.83	140,067,855.68	171,578,196.89
					Ingresos Excedentes 1	

Sistema Estatal de Evaluación
Estado Analítico de Ingresos
Instituto de Crédito Educativo del Estado de Sonora
Del 01 de Enero al 30 de Junio de 2016

ETCA-II-10

(PESOS)

TRIMESTRE: SEGUNDO

Estado Analítico de Ingresos	Ingresos Estimado Original Anual	Ampliaciones y Reducciones (+ ó -)	Ingresos Modificado Anual	Ingresos Devengado Acumulado	Ingresos Recaudado Acumulado	Diferencia
Por Fuente de Financiamiento	(1)	(2)	(3= 1+2)	(4)	(5)	(6= 5 - 1)
Ingresos del Gobierno	250,125,849.98	7,774,717.33	257,900,567.31	141,580,712.64	111,001,137.49	139,124,712
Impuestos	0.00	0.00	0.00	0.00	0.00	0
Contribuciones de Mejoras	0.00	0.00	0.00	0.00	0.00	0
Derechos	0.00	0.00	0.00	0.00	0.00	0
Productos	224,125,849.98	7,774,717.33	231,900,567.31	124,580,713	94,001,137	130,124,712
Corriente	30,975,512.73	0.00	30,975,512.73	41,418,572.63	10,829,984.99	20,145,528
Capital	193,150,337.25	7,774,717.33	200,925,054.58	83,162,140.01	83,171,152.50	109,979,185
Aprovechamientos	0.00	0.00	0.00	0.00	0.00	0
Corriente	0.00	0.00	0.00	0.00	0.00	0
Capital	0.00	0.00	0.00	0.00	0.00	0
Participaciones y Aportaciones	26,000,000.00	0.00	26,000,000.00	17,000,000	17,000,000	9,000,000
Transferencias, Asignaciones, Subsidios y Otras Ayudas	0.00	0.00	0.00	0.00	0.00	0.00
Ingresos de Organismos y Empresas	61,020,202.59	0.00	61,020,202.59	29,066,718	29,066,718	31,953,484
Cuotas y aportaciones de Seguridad Social	0.00	0.00	0.00	0.00	0.00	0
Ingresos por ventas de Bienes y Servicios	0.00	0.00	0.00	0.00	0.00	0
Transferencias, Asignaciones, Subsidios y Otras Ayudas. FEDERALES	0.00	0.00	0.00	0.00	0.00	0
Transferencias, Asignaciones, Subsidios y Otras Ayudas. ESTATALES	61,020,202.59	0.00	61,020,202.59	29,066,718.19	29,066,718.19	31,953,484
Ingresos derivados de Financiamiento	500,000.00	0.00	500,000.00	0.00	0.00	500,000
Ingresos Derivados de Financiamientos	500,000.00	0.00	500,000.00	0.00	0.00	500,000
Total	311,646,052.57	7,774,717.33	319,420,769.90	170,647,431	140,067,856	171,578,197
					Ingresos Excedentes 1	

NIDIA DUARTE TADDEI
DIRECTORA DE CONTABILIDAD Y FINANZAS

C.P.ELMA YAZMINA ANAYA CAMARGO
DIRECTORA GENERAL

Sistema Estatal de Evaluación
Conciliación entre los Ingresos Presupuestarios y Contables
Instituto de Crédito Educativo del Estado de Sonora
Al 30 de junio de 2016

ETCA-II-10-A

(PESOS)

TRIMESTRE: SEGUNDO

1. Ingresos Presupuestarios		170,647,430.83
(MAS)		
2. Ingresos contables no presupuestarios		5,691,600.20
Incremento por variación de inventarios		
Disminución del exceso de estimaciones por pérdida o deterioro u obsolescencia		
Disminución del exceso de provisiones		
Otros Ingresos y beneficios varios	92,501.84	
Otros Ingresos contables no presupuestarios	5,599,098.36	
(MENOS)		
3. Ingresos presupuestarios no contables		100,162,140.01
Productos de capital	83,162,140.01	
Aprovechamientos de capital		
Ingresos derivados de financiamientos		
Otros Ingresos presupuestarios no contables	17,000,000.00	
4. Ingresos Contables (4= 1 + 2 - 3)		76,176,891.02

NIDIA DUARTE TADDEI
DIRECTORA DE CONTABILIDAD Y FINANZAS

C.P.ELMA YAZMINA ANAYA CAMARGO
DIRECTORA GENERAL

Sistema Estatal de Evaluación
Estado Analítico del Ejercicio Presupuesto de Egresos □
Clasificación por Objeto del Gasto (Capítulo y Concepto)

ETCA-II-11

Instituto de Crédito Educativo del Estado de Sonora

Del 01 de Enero al 30 de Junio de 2016

(PESOS)

TRIMESTRE: SEGUNDO

Ejercicio del Presupuesto por Capítulo del Gasto	Egresos Aprobado Anual (1)	Ampliaciones/ (Reducciones) (2)	Egresos Modificado Anual (3=1+2)	Egresos Devengado Acumulado (4)	Egresos Pagado Acumulado (5)	Subejercicio (6 = 3 - 4)
Servicios Personales	42,519,746	0	42,519,746	20,854,243	20,854,243	21,665,502
Remuneraciones al Personal de Carácter Permanente	28,512,312	-84,533	28,427,779	13,580,986	13,580,985	14,846,794
Remuneraciones al Personal de Carácter Transitorio	0	0	0	0	0	0
Remuneraciones Adicionales y Especiales	955,417	993	956,410	344,764	344,764	611,647
Seguridad Social	8,898,232	81,112	8,979,344	4,826,623	4,826,623	4,152,721
Otras Prestaciones Sociales y Económicas	4,153,785	2,427	4,156,213	2,101,871	2,101,871	2,054,342
Previsiones	0	0	0	0	0	0
Pago de Estímulos a Servidores Públicos	0	0	0	0	0	0
Materiales y Suministros	2,376,984	79,797	2,456,781	687,732	665,217	1,769,048
Materiales de Administración, Emisión de Documentos y Artículos Oficiales	1,092,146	33,475	1,125,621	176,696	164,579	948,925
Alimentos y Utensilios	431,536	45,822	477,358	131,389	130,689	345,969
Materias Primas y Materiales de Producción y Comercialización	0	0	0	0	0	0
Materiales y Artículos de Construcción y de Reparación	0	0	0	0	0	0
Productos Químicos, Farmacéuticos y de Laboratorio	5,408	0	5,408	2,428	2,428	2,979
Combustibles, Lubricantes y Aditivos	558,106	-1,000	557,106	188,629	178,931	368,477
Vestuario, Blancos, Prendas de Protección y Artículos Deportivos	184,910	0	184,910	182,630	182,630	2,279
Materiales y Suministros Para Seguridad	0	0	0	0	0	0
Herramientas, Refacciones y Accesorios Menores	104,878	1,500	106,378	5,959	5,959	100,420
Servicios Generales	37,892,312	-78,597	37,813,715	11,687,754	10,077,344	26,125,961
Servicios Básicos	3,747,505	3,000	3,750,505	995,998	936,105	2,754,508
Servicios de Arrendamiento	1,137,722	-20,000	1,117,722	370,523	370,523	747,200
Servicios Profesionales, Científicos, Técnicos y Otros Servicios	3,244,705	147,903	3,392,608	791,503	678,682	2,601,104
Servicios Financieros, Bancarios y Comerciales	24,337,390	0	24,337,390	8,196,192	6,793,125	16,141,198
Servicios de Instalación, Reparación, Mantenimiento y Conservación	3,552,406	-206,500	3,345,906	1,106,012	1,072,883	2,239,894
Servicios de Comunicación Social y Publicidad.	170,276	0	170,276	17,400	17,400	152,876
Servicios de Traslado y Viáticos	1,175,590	-3,000	1,172,590	154,167	154,167	1,018,423
Servicios Oficiales	387,745	0	387,745	6,915	6,915	380,830

Sistema Estatal de Evaluación
Estado Analítico del Ejercicio Presupuesto de Egresos □
Clasificación por Objeto del Gasto (Capítulo y Concepto)
Instituto de Crédito Educativo del Estado de Sonora

ETCA-II-11

Del 01 de Enero al 30 de Junio de 2016

(PESOS)

TRIMESTRE: SEGUNDO

Ejercicio del Presupuesto por Capítulo del Gasto	Egresos Aprobado Anual (1)	Ampliaciones/ (Reducciones) (2)	Egresos Modificado Anual (3=1+2)	Egresos Devengado Acumulado (4)	Egresos Pagado Acumulado (5)	Subejercicio (6 = 3 - 4)
Otros Servicios Generales	138,972	0	138,972	49,045	47,545	89,928
Transferencias, Asignaciones, Subsidios y Otras Ayudas	0	0	0	0	0	0
Transferencias Internas y Asignaciones al Sector Público	0	0	0	0	0	0
Transferencias al Resto del Sector Público	0	0	0	0	0	0
Subsidios y Subvenciones	0	0	0	0	0	0
Ayudas Sociales	0	0	0	0	0	0
Pensiones y Jubilaciones	0	0	0	0	0	0
Transferencias a Fideicomisos, Mandatos y Otros Análogos	0	0	0	0	0	0
Transferencias a la Seguridad Social	0	0	0	0	0	0
Donativos	0	0	0	0	0	0
Transferencias al Exterior	0	0	0	0	0	0
Bienes Muebles, Inmuebles e Intangibles	232,065	-1,200	230,865	227,664	227,664	3,201
Mobiliario y Equipo de Administración	232,065	-1,200	230,865	227,664	227,664	3,201
Mobiliario y Equipo Educativo y Recreativo	0	0	0	0	0	0
Equipo e Instrumental Médico y de Laboratorio	0	0	0	0	0	0
Vehículos y Equipo de Transporte	0	0	0	0	0	0
Equipo de Defensa y Seguridad	0	0	0	0	0	0
Maquinaria, Otros Equipos y Herramientas	0	0	0	0	0	0
Activos Biológicos	0	0	0	0	0	0
Bienes Inmuebles	0	0	0	0	0	0
Activos Intangibles	0	0	0	0	0	0
Inversión Pública	0	0	0	0	0	0
Obra Pública en Bienes de Dominio Público	0	0	0	0	0	0
Obra Pública en Bienes Propios	0	0	0	0	0	0
Proyectos Productivos y Acciones de Fomento	0	0	0	0	0	0
Inversiones Financieras y Otras Provisiones	228,624,946	0	228,624,946	62,812,615	62,812,615	165,812,331
Inversiones Para el Fomento de Actividades Productivas.	207,466,345	0	207,466,345	62,812,615	62,812,615	144,653,730
Acciones y Participaciones de Capital	0	0	0	0	0	0

Sistema Estatal de Evaluación
Estado Analítico del Ejercicio Presupuesto de Egresos □
Clasificación por Objeto del Gasto (Capítulo y Concepto)

ETCA-II-11

Instituto de Crédito Educativo del Estado de Sonora

Del 01 de Enero al 30 de Junio de 2016

(PESOS)

TRIMESTRE: SEGUNDO

Ejercicio del Presupuesto por Capítulo del Gasto	Egresos Aprobado Anual (1)	Ampliaciones/ (Reducciones) (2)	Egresos Modificado Anual (3=1+2)	Egresos Devengado Acumulado (4)	Egresos Pagado Acumulado (5)	Subejercicio (6 = 3 - 4)
Compra de Títulos y Valores	0	0	0	0	0	0
Concesión de Préstamos	0	0	0	0	0	0
Inversiones en Fideicomisos, Mandatos y Otros Análogos	0	0	0	0	0	0
Otras Inversiones Financieras	0	0	0	0	0	0
Provisiones para Contingencias y Otras Erogaciones Especiales	21,158,601	0	21,158,601	0	0	21,158,601
Participaciones y Aportaciones	0	0	0	0	0	0
Participaciones	0	0	0	0	0	0
Aportaciones	0	0	0	0	0	0
Convenios	0	0	0	0	0	0
Deuda Pública	0	7,774,717	7,774,717	7,010,263	7,010,263	764,455
Amortización de la Deuda Pública	0	0	0	0	0	0
Intereses de la Deuda Pública	0	0	0	0	0	0
Comisiones de la Deuda Pública	0	0	0	0	0	0
Gastos de la Deuda Pública	0	0	0	0	0	0
Costo por Coberturas	0	0	0	0	0	0
Apoyos Financieros	0	0	0	0	0	0
Adeudos de Ejercicios Fiscales Anteriores (Adefas)	0	7,774,717	7,774,717	7,010,263	7,010,263	764,455
Total del Gasto	311,646,053	7,774,717	319,420,770	103,280,271	101,647,345	216,140,498

NIDIA DUARTE TADDEI
DIRECTORA DE CONTABILIDAD Y FINANZAS

C.P. ELMA YAZMINA ANAYA CAMARGO
DIRECTORA GENERAL

Sistema Estatal de Evaluación
Estado Analítico del Ejercicio Presupuesto de Egresos
Clasificación Económica (por Tipo de Gasto)
Instituto de Crédito Educativo del Estado de Sonora
Del 01 de Enero al 30 de Junio de 2016

ETCA-II-11-A

(PESOS)

TRIMESTRE: SEGUNDO

Concepto	Egresos Aprobado Anual (1)	Ampliaciones/ (Reducciones) (2)	Egresos Modificado Anual (3=1+2)	Egresos Devengado Acumulado (4)	Egresos Pagado Acumulado (5)	Subejercicio (6 = 3 - 4)
Gasto Corriente	82,789,041	12,429,177	95,218,219	33,229,730	31,596,804	61,988,489
Gasto de Capital	228,857,011	232,524	229,089,535	63,040,279	63,040,279	166,049,256
Amortización del la Deuda y Disminución de Pasivos	0	7,774,717	7,774,717	7,010,263	7,010,263	764,455
Pensiones y Jubilaciones	0	0	0	0	0	0
Participaciones	0	0	0	0	0	0
Total del Gasto	311,646,053	20,436,419	332,082,471	103,280,271	101,647,346	228,802,200

NIDIA DUARTE TADDEI
DIRECTORA DE CONTABILIDAD Y FINANZAS

C.P. ELMA YAZMINA ANAYA CAMARGO
DIRECTORA GENERAL

Sistema Estatal de Evaluación
Estado Analítico del Ejercicio Presupuesto de Egresos
Clasificación Administrativa (Por Unidad Administrativa)
Instituto de Crédito Educativo del Estado de Sonora
Del 01 de Enero al 30 de Junio de 2016

ETCA-II-11-B1

(PESOS)

TRIMESTRE: SEGUNDO

Clasificación Administrativa (Por Unidad Administrativa)	Egresos Aprobado Anual (1)	Ampliaciones/ (Reducciones) (2)	Egresos Modificado Anual (3=1+2)	Egresos Devengado Acumulado (4)	Egresos Pagado Acumulado (5)	Subejercicio (6 = 3 - 4)
DIRECCION GENERAL	4,491,127	5,156,419	9,647,546	3,590,050	3,059,148	6,057,496
ORGANO DE CONTROL Y DESARROLLO ADMINISTRATIVO	1,445,889	0	1,445,889	716,306	716,306	729,583
DIRECCIÓN DE SERVICIOS	240,285,601	5,679,217	245,964,817	74,068,243	74,067,633	171,896,574
DIRECCIÓN DE CARTERA Y RECUPERACIÓN	35,951,991	-4,063,819	31,888,172	13,028,743	12,159,869	18,859,429
DIRECCIÓN DE CONTABILIDAD Y FINANZAS	6,021,164	422,971	6,444,134	2,763,977	2,762,991	3,680,158
DIRECCIÓN DE INFRAESTRUCTURA Y TECNOLOGÍAS DE LA INFORMACIÓN	6,427,027	101,225	6,528,252	2,073,640	2,016,334	4,454,612
DIRECCIÓN DE EXTENSIÓN, INVESTIGACIÓN Y PROMOCIÓN FINANCIERA	1,450,356	-34,800	1,415,556	487,896	487,896	927,661
DIRECCIÓN DE DESARROLLO ORGANIZACIONAL	3,400,987	258,256	3,659,243	1,516,347	1,446,560	2,142,896
COORDINACIÓN DE LA EXTENSIÓN SUR	5,292,530	61,028	5,353,557	1,949,830	1,944,523	3,403,728
DIRECCIÓN ADMINISTRATIVA	6,879,380	194,222	7,073,602	3,085,240	2,986,086	3,988,362
Total del Gasto	311,646,053	7,774,717	319,420,770	103,280,271	101,647,346	216,140,499

NIDIA DUARTE TADDEI
DIRECTORA DE CONTABILIDAD Y FINANZAS

C.P. ELMA YAZMINA ANAYA CAMARGO
DIRECTORA GENERAL

Sistema Estatal de Evaluación
Estado Analítico del Ejercicio Presupuesto de Egresos
Clasificación Administrativa (Por Poderes)
Instituto de Crédito Educativo del Estado de Sonora
Del 01 de Enero al 30 de Junio de 2016

ETCA-II-11-B2

(PESOS)

TRIMESTRE: SEGUNDO

Clasificación Administrativa (Por Poderes)	Egresos Aprobado Anual (1)	Ampliaciones/ (Reducciones) (2)	Egresos Modificado Anual (3=1+2)	Egresos Devengado Acumulado (4)	Egresos Pagado Acumulado (5)	Subejercicio (6 = 3 - 4)
Poder Ejecutivo	311,646,053	7,774,717	319,420,770	103,280,271	101,647,346	216,140,498
Poder Legislativo			0			0
Poder Judicial			0			0
Órganos Autónomos			0			0
Total del Gasto	311,646,053	7,774,717	319,420,770	103,280,271	101,647,346	216,140,498

NIDIA DUARTE TADDEI
DIRECTORA DE CONTABILIDAD Y FINANZAS

C.P. ELMA YAZMINA ANAYA CAMARGO
DIRECTORA GENERAL

Sistema Estatal de Evaluación
Estado Analítico del Ejercicio Presupuesto de Egresos
Clasificación Administrativa (Por Tipo de Organismos o Entidad Paraestatal)
Instituto de Crédito Educativo del Estado de Sonora
Del 01 de Enero al 30 de Junio de 2016

ETCA-II-11-B3

(PESOS)

TRIMESTRE: SEGUNDO

Concepto	Egresos Aprobado Anual (1)	Ampliaciones/ (Reducciones) (2)	Egresos Modificado Anual (3=1+2)	Egresos Devengado Acumulado (4)	Egresos Pagado Acumulado (5)	Subejercicio (6 = 3 - 4)
Entidades Paraestatales y Fideicomisos No Empresariales y No Financieros			0			0
Instituciones Públicas de la Seguridad Social			0			0
Entidades Paraestatales Empresariales No Financieras con Participación Estatal Mayoritaria			0			0
Fideicomisos Empresariales No Financieros con Participación Estatal Mayoritaria			0			0
Entidades Paraestatales Empresariales Financieras Monetarias con Participación Estatal Mayoritaria			0			0
Entidades Paraestatales Empresariales Financieras No Monetarias con Participación Estatal Mayoritaria			0			0
Fideicomisos Financieros Públicos con Participación Estatal Mayoritaria			0			0
Total del Gasto	0	0	0	0	0	0

NADA QUE PRESENTAR EN ESTE FORMATO

NIDIA DUARTE TADDEI
DIRECTORA DE CONTABILIDAD Y FINANZAS

C.P. ELMA YAZMINA ANAYA CAMARGO
DIRECTORA GENERAL

Sistema Estatal de Evaluación
Estado Analítico del Ejercicio Presupuesto de Egresos
Clasificación Funcional (Finalidad y Función)
Instituto de Crédito Educativo del Estado de Sonora
Del 01 de Enero al 30 de Junio de 2016

ETCA-II-11-C

TRIMESTRE: SEGUNDO

Concepto	Egresos Aprobado Anual (1)	Ampliaciones/ (Reducciones) (2)	Egresos Modificado Anual (3=1+2)	Egresos Devengado Acumulado (4)	Egresos Pagado Acumulado (5)	Subejercicio (6 = 3 - 4)
Gobierno	0	0	0	0	0	0
Legislación			0			0
Justicia			0			0
Coordinación de la Política de Gobierno			0			0
Relaciones Exteriores			0			0
Asuntos Financieros y Hacendarios			0			0
Seguridad Nacional			0			0
Asuntos de Orden Público y Seguridad Interior			0			0
Otros Servicios Generales			0			0
Desarrollo Social	311,646,053	7,774,717	319,420,770	103,280,271	101,647,346	216,140,498
Protección Ambiental			0			0
Viviendas y Servicios a la Comunidad			0			0
Salud			0			0
Recreación, Cultura y Otras Manifestaciones Sociales			0			0
Educación	311,646,053	7,774,717	319,420,770	103,280,271	101,647,346	216,140,498
Protección Social			0			0
Otros Asuntos Sociales			0			0
Desarrollo Económico	0	0	0	0	0	0
Asuntos Económicos, Comerciales y Laborales en General			0			0
Agropecuaria, Silvicultura, Pesca y Caza			0			0
Combustibles y Energía			0			0
Minería, Manufacturas y Construcción			0			0
Transporte			0			0
Comunicaciones			0			0
Turismo			0			0
Ciencia, Tecnología e Innovación			0			0
Otras Industrias y Otros Asuntos Económicos			0			0
Otras No Clasificadas en funciones anteriores	0	0	0	0	0	0
Transacciones de la Deuda Pública / Costo financiero de la Deuda			0			0
Transferencias, Participaciones y Aportaciones entre Diferentes Niveles y Órdenes de gobierno			0			0
Saneamiento del Sistema Financiero			0			0
Adeudos de ejercicios Fiscales Anteriores			0			0
Total del Gasto	311,646,053	7,774,717	319,420,770	103,280,271	101,647,346	216,140,498

NIDIA DUARTE TADDEI
DIRECTORA DE CONTABILIDAD Y FINANZAS

C.P. ELMA YAZMINA ANAYA CAMARGO
DIRECTORA GENERAL

Sistema Estatal de Evaluación
Conciliación entre los Egresos Presupuestarios y los Gastos Contables
Instituto de Crédito Educativo del Estado de Spnora
Al 30 de junio de 2016

ETCA-II-11-D

TRIMESTRE:

1. Total de Egresos Presupuestarios		103,280,271
--	--	--------------------

(MENOS)

2. Egresos Presupuestarios no contables		70,050,541.45
Mobiliario y equipo de administración	227,663.77	
Mobiliario y equipo educacional y recreativo	0.00	
Equipo e instrumental médico y de laboratorio	0.00	
Vehículos y equipo de transporte	0.00	
Equipo de defensa y seguridad	0.00	
Maquinaria, otros equipos y herramientas	0.00	
Arctivos biológicos	0.00	
Bienes inmuebles	0.00	
Activos intangibles	0.00	
Obra pública en bienes propios	0.00	
Acciones y participaciones de capital	0.00	
Compra de títulos y valores	0.00	
Inversiones en fideicomisos, mandatos y otros análogos	0.00	
Provisiones para contingencias y otras erogaciones especiales	0.00	
Armonización de la deuda pública	0.00	
Adeudos de ejercicios fiscales anteriores (ADEFAS)	7,010,262.52	
Otros Egresos Presupuestales No Contables	62,812,615.16	

(MAS)

3. Gastos contables no presupuestarios		43,858,119.96
Estimaciones, depreciaciones, deterioros, obsolescencia y amortizaciones	28,244,990.16	
Provisiones		
Disminución de inventarios		
Aumento por insuficiencia de estimaciones por pérdida o deterioro u obsolescencia		
Aumento por insuficiencia de provisiones		
Otros gastos	15,613,129.80	
Otros Gastos Contables No Presupuestales		
4. Total de Gasto Contable (4= 1 - 2 + 3)		77,087,849.93

C.P. NIDIA DUARTE TADDEI
DIRECTORA DE CONTABILIDAD Y FINANZAS

C.P.ELMA YAZMINA ANAYA CAMARGO
DIRECTORA GENERAL

Sistema Estatal de Evaluación
Estado Analítico del Ejercicio Presupuesto de Egresos
Por Partida del Gasto

ETCA-II-11-E

Instituto de Crédito Educativo del Estado de Sonora
 Del 01 de Enero al 30 de Junio de 2016

(PESOS)

TRIMESTRE: SEGUNDO

Ejercicio del Presupuesto Partida/Descripción	Egresos Aprobado Anual	Ampliaciones/(R educaciones)	Egresos Modificado Anual	Egresos Devengado Acumulado	Egresos Pagado Acumulado	Subejercicio	% Avance Anual
34201 SERVICIOS DE COBRANZA, INVESTIGACION CREDITICIA Y SIMILAR	19,500,903.49	-	19,500,903.49	6,749,565.95	5,363,565.77	12,751,337.54	35.00%
343 SERVICIOS DE RECAUDACION, TRASLADO Y CUSTODIA DE VALORES	983,410.36	-	983,410.36	102,007.06	102,007.06	881,403.30	10.37%
34301 SERVICIOS DE RECAUDACION, TRASLADO Y CUSTODIA DE VALORES	983,410.36	-	983,410.36	102,007.06	102,007.06	881,403.30	10.00%
344 SEGUROS DE RESPONSABILIDAD PATRIMONIAL Y FIANZAS	883,276.30	-	883,276.30	120,469.33	103,402.40	762,806.97	13.64%
34401 SEGUROS DE RESPONSABILIDAD PATRIMONIAL Y FIANZAS	883,276.30	-	883,276.30	120,469.33	103,402.40	762,806.97	14.00%
345 SEGURO DE BIENES PATRIMONIALES	391,335.00	-	391,335.00	238,171.96	238,171.96	153,163.04	60.86%
34501 SEGURO DE BIENES PATRIMONIALES	391,335.00	-	391,335.00	238,171.96	238,171.96	153,163.04	61.00%
347 FLETES Y MANIOBRAS	83,485.51	-	83,485.51	464.00	464.00	83,021.51	0.56%
34701 FLETES Y MANIOBRAS	83,485.51	-	83,485.51	464.00	464.00	83,021.51	1.00%
3500 SERVICIOS DE INSTALACION, REPARACION, MANTENIMIENTO Y CONSERVACION	3,552,406.21	-	3,552,406.21	1,106,012.21	1,072,882.92	2,239,894.00	33.06%
351 CONSERVACION Y MANTENIMIENTO MENOR DE INMUEBLES	1,153,099.31	-	1,153,099.31	687,644.67	687,102.10	441,961.29	60.87%
35101 MANTENIMIENTO Y CONSERVACION DE INMUEBLES	1,153,099.31	-	1,153,099.31	687,644.67	687,102.10	441,961.29	61.00%
352 INSTALACION, REPARACION Y MANTENIMIENTO DE MOBILIARIO Y EQUIPO DE AD	54,792.05	-	54,792.05	25,504.99	25,504.99	29,287.06	46.55%
35201 MANTENIMIENTO Y CONSERVACION DE MOBILIARIO Y EQUIPO	54,792.05	-	54,792.05	25,504.99	25,504.99	29,287.06	47.00%
353 INSTALACION, REPARACION Y MANTENIMIENTO DE EQUIPO DE COMPUTO Y TEC	1,744,122.32	-	1,744,122.32	107,075.11	107,075.11	1,442,422.56	6.91%
35301 INSTALACIONES	22,400.00	3,014.85	22,839.50	4,373.35	4,373.35	21,041.50	17.00%
35302 MANTENIMIENTO Y CONSERVACION DE BIENES INFORMATICOS	1,721,722.32	-	1,721,722.32	102,701.76	102,701.76	1,421,381.06	7.00%
355 REPARACION Y MANTENIMIENTO DE EQUIPO DE TRANSPORTE	329,439.64	1,500.00	330,939.64	173,377.35	173,377.35	157,562.29	52.39%
35501 MANTENIMIENTO Y CONSERVACION DE EQUIPO DE TRANSPORTE	329,439.64	1,500.00	330,939.64	173,377.35	173,377.35	157,562.29	52.00%
357 INSTALACION, REPARACION Y MANTENIMIENTO DE MAQUINARIA, OTROS EQUIPO	240,696.89	-	239,196.89	81,411.09	48,824.37	157,785.80	34.04%
35701 MANTENIMIENTO Y CONSERVACION DE MAQUINARIA Y EQUIPO	240,696.89	-	239,196.89	81,411.09	48,824.37	157,785.80	34.00%
359 SERVICIOS DE JARDINERIA Y FUMIGACION	30,256.00	11,618.00	30,256.00	30,999.00	30,999.00	10,875.00	74.03%
35901 SERVICIOS DE JARDINERIA Y FUMIGACION	30,256.00	11,618.00	30,256.00	30,999.00	30,999.00	10,875.00	74.00%
3600 SERVICIOS DE COMUNICACIÓN SOCIAL Y PUBLICIDAD	170,275.92	-	170,275.92	17,400.00	17,400.00	152,875.92	10.22%
362 DIFUSION POR RADIO, TELEVISION Y OTROS MEDIOS DE MENSAJES COMERCIAL	170,275.92	-	135,475.92	-	-	135,475.92	-
36201 DIFUSION POR RADIO, TELEVISION Y OTROS MEDIOS DE MENSAJES COME	170,275.92	-	135,475.92	-	-	135,475.92	-
369 OTROS SERVICIOS DE INFORMACIÓN	-	34,800.00	34,800.00	17,400.00	17,400.00	17,400.00	50.00%
36901 OTROS SERVICIOS DE INFORMACIÓN	-	34,800.00	34,800.00	17,400.00	17,400.00	17,400.00	50.00%
3700 SERVICIOS DE TRASLADO Y VIATICOS	1,175,590.06	-	1,175,590.06	154,166.66	154,166.66	1,018,423.40	13.15%
371 PASAJES AEREOS	273,005.00	-	273,005.00	7,031.00	7,031.00	265,974.00	2.58%
37101 PASAJES AEREOS	273,005.00	-	273,005.00	7,031.00	7,031.00	265,974.00	3.00%
372 PASAJES TERRESTRES	39,710.00	-	39,710.00	624.00	624.00	39,086.00	1.57%
37201 PASAJES TERRESTRES	39,710.00	-	39,710.00	624.00	624.00	39,086.00	2.00%
375 VIATICOS EN EL PAIS	746,473.82	-	746,473.82	137,611.66	137,611.66	605,862.16	18.51%
37501 VIATICOS EN EL PAIS	641,940.00	29,500.00	641,940.00	106,889.60	108,393.59	505,550.40	17.00%
37502 GASTOS DE CAMINO	104,533.82	26,500.00	104,533.82	30,722.06	29,218.07	100,311.76	23.00%
376 VIATICOS EN EL EXTRANJERO	70,250.00	-	70,250.00	-	-	70,250.00	-
37601 VIATICOS EN EL EXTRANJERO	70,250.00	-	70,250.00	-	-	70,250.00	-
379 OTROS SERVICIOS DE TRASLADO Y HOSPEDAJE	46,151.24	-	46,151.24	8,900.00	8,900.00	37,251.24	19.28%
37901 CUOTAS	46,151.24	-	46,151.24	8,900.00	8,900.00	37,251.24	19.00%
3800 SERVICIOS OFICIALES	387,745.37	-	387,745.37	6,915.17	6,915.17	380,830.20	1.78%
381 GASTOS DE CEREMONIAL	239,104.16	-	239,104.16	6,790.19	6,790.19	232,313.97	2.84%
38101 GASTOS DE CEREMONIAL	239,104.16	-	239,104.16	6,790.19	6,790.19	232,313.97	3.00%
383 CONGRESOS Y CONVENCIONES	148,641.21	-	148,641.21	124.98	124.98	148,516.23	0.08%
38301 CONGRESOS Y CONVENCIONES	148,641.21	-	148,641.21	124.98	124.98	148,516.23	0.00%
3900 OTROS SERVICIOS GENERALES	138,972.31	-	138,972.31	49,044.80	47,544.80	89,927.51	35.29%
392 IMPUESTOS Y DERECHOS	138,972.31	-	138,972.31	49,044.80	47,544.80	89,927.51	35.29%
39201 IMPUESTOS Y DERECHOS	138,972.31	-	138,972.31	49,044.80	47,544.80	89,927.51	35.00%
5000 BIENES MUEBLES E INMUEBLES	232,064.82	-	230,864.82	227,663.77	227,663.77	3,201.05	98.61%
5100 MOBILIARIO Y EQUIPO DE ADMINISTRACION	232,064.82	-	230,864.82	227,663.77	227,663.77	3,201.05	98.61%
511 MUEBLES DE OFICINA Y ESTANTERIA	232,064.82	-	208,558.82	177,492.76	177,492.76	3,198.06	98.23%
51101 MUEBLES DE OFICINA Y ESTANTERIA	232,064.82	-	208,558.82	177,492.76	177,492.76	3,198.06	98.00%
519 TROS MOBILIARIOS Y EQUIPOS DE ADMINISTRACION	-	50,174.00	22,306.00	50,171.01	50,171.01	2.99	99.99%

Sistema Estatal de Evaluación
Estado Analítico del Ejercicio Presupuesto de Egresos
Por Partida del Gasto

ETCA-II-11-E

Instituto de Crédito Educativo del Estado de Sonora
 Del 01 de Enero al 30 de Junio de 2016

(PESOS)

TRIMESTRE: SEGUNDO

Ejercicio del Presupuesto Partida/Descripción	Egresos Aprobado Anual	Ampliaciones/(R educiones)	Egresos Modificado Anual	Egresos Devengado Acumulado	Egresos Pagado Acumulado	Subejercicio	% Avance Anual
51901 OTROS MOBILIARIOS Y EQUIPO DE ADMINISTRACION	-	50,174.00	22,306.00	50,171.01	50,171.01	2.99	100.00%
5600 MAQUINARIA, OTROS EQUIPOS Y HERRAMIENTAS	-	-	-	-	-	-	-
567 HERRAMIENTAS Y MAQUINARIAS-HERRAMIENTA	-	-	-	-	-	-	-
56701 HERRAMIENTAS	-	-	-	-	-	-	-
7000 INVERSIONES FINANCIERAS Y OTRAS PROVISIONES	228,624,946.49	-	228,624,946.49	62,812,615.19	62,812,615.19	165,812,331.30	27.47%
7100 INVERSIONES PARA EL FOMENTO DE ACTIVIDADES PRODUCTIVAS	207,466,345.00	-	207,466,345.00	62,812,615.19	62,812,615.19	144,653,729.81	30.28%
711 CREDITOS OTORGADOS POR ENTIDADES FEDERATIVAS Y MUNICIPIOS AL SECT	207,466,345.00	-	207,466,345.00	62,812,615.19	62,812,615.19	144,653,729.81	30.28%
71101 PRIVADO PARA EL FOMENTO DE ACTIVIDADES PRODUCTIVAS CREDITOS	207,466,345.00	-	207,466,345.00	62,812,615.19	62,812,615.19	144,653,729.81	30.00%
7900 PROVISIONES PARA CONTINGENCIAS Y OTRAS EROGACIONES ESPECIALES	21,158,601.49	-	21,158,601.49	-	-	21,158,601.49	-
799 OTRAS EROGACIONES ESPECIALES	21,158,601.49	-	21,158,601.49	-	-	21,158,601.49	-
79901 OTRAS EROGACIONES ESPECIALES	21,158,601.49	-	21,158,601.49	-	-	21,158,601.49	-
9000 DEUDA PUBLICA	-	7,774,717.34	7,774,717.33	7,010,262.53	7,010,262.53	764,454.81	90.17%
9900 ADEUDOS DE EJERCICIOS FISCALES ANTERIORES (ADEFAS)	-	7,774,717.34	7,774,717.33	7,010,262.53	7,010,262.53	764,454.81	90.17%
991 ADEFAS	-	7,774,717.34	7,774,717.33	7,010,262.53	7,010,262.53	764,454.81	90.17%
99101 ADEFAS	-	7,774,717.34	7,774,717.33	7,010,262.53	7,010,262.53	764,454.81	90.00%
Total del Gasto	\$ 311,646,052.57	\$ 7,774,717.34	\$ 319,420,769.90	\$ 103,280,271.42	\$ 101,647,345.60	\$ 216,140,498.49	32.33%

C.P. NIDIA DUARTE TADDEI
 DIRECTORA DE CONTABILIDAD Y FINANZAS

C.P. ELMA YAZMINA ANAYA CAMARGO
 DIRECTORA GENERAL

Sistema Estatal de Evaluación
Endeudamiento Neto
Instituto de Crédito Educativo del Estado de Sonora
Del 01 de Enero al 30 DE Junio de 2016
(pesos)

ETCA-II-12

TRIMESTRE: SEGUNDO

Identificación del crédito o Instrumento	Contratación / Colocación	Amortización	Endeudamiento Neto
	A	B	C=A-B
Créditos Bancarios			
1			
2			
3			
4	Nada que Presentar en este Formato		
5			
6			
7			
8			
9			
10			
Total Créditos Bancarios	0.00	0.00	0.00
Otros Instrumentos de Deuda			
1			
2			
3			
4			
5			
6			
7			
8			
9			
10			
Total Otros Instrumentos de Deuda	0.00	0.00	0.00
TOTAL	0.00	0.00	0.00

"Bajo protesta de decir verdad declaramos que los Estados Financieros y sus Notas, son razonablemente correctos y son responsabilidad del emisor"

C.P. NIDIA DUARTE TADDEI
DIRECTORA DE CONTABILIDAD Y FINANZAS

C.P.ELMA YAZMINA ANAYA CAMARGO
DIRECTORA GENERAL

Sistema Estatal de Evaluación
Intereses de la Deuda
Instituto de Crédito Educativo del Estado de Sonora
Del 01 de Enero al 30 de junio de 2016
(pesos)

ETCA-II-13

TRIMESTRE: SEGUNDO

Identificación del crédito o Instrumento	Devengado	Pagado
Créditos Bancarios		
1		
2		
3		
4		
5		
6		
7		
8		
9		
10		
Total de Intereses Créditos Bancarios	0.00	0.00
Otros Instrumentos de Deuda		
1		
2		
3		
4		
5		
6		
7		
8		
9		
10		
Total Intereses Otros Instrumentos de Deuda	0.00	0.00
TOTAL	0.00	0.00

"Bajo protesta de decir verdad declaramos que los Estados Financieros y sus Notas, son razonablemente correctos y son responsabilidad del emisor"

C.P. NIDIA DUARTE TADDEI
DIRECTORA DE CONTABILIDAD Y FINANZAS

C.P.ELMA YAZMINA ANAYA CAMARGO
DIRECTORA GENERAL

Sistema Estatal de Evaluación
Gasto Por Categoría Programática
Instituto de Crédito Educativo del Estado de Sonora
Del 01 de Enero al 30 de Junio de 2016

ETCA-III-14


(PESOS)

TRIMESTRE: SEGUNDO

Concepto	Egresos Aprobado Anual (1)	Ampliaciones/ (Reducciones) (2)	Egresos Modificado Anual (3=1+2)	Egresos Devengado Anual (4)	Egresos Pagado Anual (5)	Subejercicio (6 = 3 - 4)
Programas						
Subsidios:	0	0	0	0	0	0
Sector Social y Privado o Estados y Municipios			0			0
Sujetos a Reglas de Operación			0			0
Otros Subsidios			0			0
Desempeño de las Funciones:	311,646,053	7,774,717	319,420,770	103,280,271	101,647,346	216,140,498
Prestación de Servicios Públicos	311,646,053	7,774,717	319,420,770	103,280,271	101,647,346	216,140,498
Provisión de Bienes Públicos			0			0
Planeación, Seguimiento y Evaluación de Políticas Públicas			0			0
Promoción y Fomento			0			0
Regulación y Supervisión			0			0
Funciones de las Fuerzas Armadas (Unicamente el Gobierno Federal)			0			0
Especificos			0			0
Proyectos de Inversión			0			0
Administrativos y de Apoyos	0	0	0	0	0	0
Apoyo al Proceso Presupuestario y para Mejorar la Eficiencia Institucional			0			0
Apoyo a la Función Pública y al Mejoramiento de la Gestión Operaciones Ajenas			0			0
Compromisos	0	0	0	0	0	0
Obligaciones de Cumplimiento de Resolución Jurisdiccional Desastres Naturales			0			0
Obligaciones	0	0	0	0	0	0
Pensiones y Jubilaciones			0			0
Aportaciones a la Seguridad Social			0			0
Aportaciones a Fondos de Estabilización			0			0
Aportaciones a Fondos de Inversión y Reestructura de Pensiones			0			0
Programas de gasto Federalizado (Gobierno Federal)	0	0	0	0	0	0
Gasto Federalizado			0			0
Participaciones a Entidades Federativas y Municipios			0			0
Costo Financiero, Deuda o Apoyo a Deudores y Ahorradores de la Banca			0			0
Adeudos de Ejercicios Fiscales Anteriores			0			0
Total del Gasto	311,646,053	7,774,717	319,420,770	103,280,271	101,647,346	216,140,498

C.P. NIDIA DUARTE TADDEI
DIRECTORA DE CONTABILIDAD Y FINANZAS

C.P. ELMA YAZMINA ANAYA CAMARGO
DIRECTORA GENERAL


 <p>ESTADO DE SONORA</p>	<p>GOBIERNO DEL ESTADO DE SONORA FICHA TECNICA PARA SEGUIMIENTO Y EVALUACION DE INDICADORES DE PROYECTOS Y PROCESOS</p>
---	--

NUMERO Y NOMBRE DEL PROGRAMA:		43 - EDUCACIÓN RESPONSABLE E INCLUYENTE	
NOMBRE DEL PROCESO:		ADMINISTRACIÓN ESTRATEGICA	
CLAVE PROGRAMATICA:		2111121E4G022525607N	
UNIDAD RESPONSABLE:	INSTITUTO DE CRÉDITO EDUCATIVO DEL ESTADO DE SONORA	UNIDAD EJECUTORA:	DIRECCIÓN GENERAL
OBJETIVO DEL PROCESO:		ESTABLECER LAS DIRECTRICES A SEGUIR PARA EL CUMPLIMIENTO DE LA MISIÓN DEL INSTITUTO, EVALUAR LAS METAS Y OBJETIVOS ESTABLECIDOS PARA CADA UNA DE LAS UNIDADES ADMINISTRATIVAS, CON LA FINALIDAD DE OBTENER SU ÓPTIMO DESEMPEÑO. DIRIGIR LA MEJORA DE LA ORGANIZACIÓN Y PROCESOS A FIN DE EFICIENTAR LA DIRECCIÓN, EJECUCIÓN Y CONTROL DE LOS PROGRAMAS DEL INSTITUTO. GESTIONAR LOS RECURSOS FINANCIEROS NECESARIOS PARA EL CUMPLIMIENTO DE METAS Y OBJETIVOS.	

DATOS DEL INDICADOR

NOMBRE INDICADOR:		EVALUACIÓN DE METAS Y OBJETIVOS INSTITUCIONALES	
UNIDAD DE MEDIDA:	PORCENTAJE	TIPO:	ESTRATÉGICO
RESULTADO ESPERADO:		CUMPLIMIENTO DE METAS Y OBJETIVOS DE LA INSTITUCIÓN	
FORMULA CALCULO:		METAS CUMPLIDAS / METAS PROGRAMADAS POR CIENTO	
INTERPRETACION:		EL INSTITUTO A FIN DE CUMPLIR EL OBJETIVO PARA EL CUAL FUÉ CREADO, ESTABLECE METAS Y OBJETIVOS, LOS CUALES SON EJECUTADOS POR LAS UNIDADES ADMINISTRATIVAS DEL MISMO, POR LO QUE ES NECESARIO REALIZAR UNA EVALUACIÓN PERIODICA CON EL FIN DE LOGRAR UN ÓPTIMO DESEMPEÑO.	
DIMENSION DEL INDICADOR:	EFICIENCIA	SENTIDO:	ASCENDENTE
VALOR:	ACUMULABLE	FRECUENCIA MEDICION:	TRIMESTRAL

AVANCE DEL INDICADOR:				TRIMESTRE			TRIMESTRE 2	
META ANUAL	AVANCE DEL TRIMESTRE			AVANCE ACUMULADO			AVANCE RESPECTO DE LA META ANUAL	SEMAFORO
	PROGRAMADO	ALCANZADO	%	PROGRAMADO	ALCANZADO	%		
100	25	22	88	50	41.49	82.98	41.49	verde
EVALUACIÓN CUALITATIVA				Se tiene un 3% menos a lo programado debido a que el gasto se ejerció de una manera más eficiente, y en el programa de otorgamiento se implementaron nuevas políticas para otorgar los créditos, y en lo referente a la cobranza, la mayor parte del importe vencido de la cartera del Instituto está asignada a la recuperación judicial, misma que tiene un proceso lento de cobranza, debido a las etapas procesales que comprende.				
PROSPECTIVA				Para el mes de agosto se implementarán nuevas modalidades de crédito y con ello se pretende llegar a la meta anual, así también se está reforzando tanto la promoción como la cobranza por parte de los gestores externos quienes salen a los diferentes municipios a realizar labores de cobranza				
FACTOR DE COMPARACIÓN								


 <p>ESTADO DE SONORA</p>	<p>GOBIERNO DEL ESTADO DE SONORA FICHA TECNICA PARA SEGUIMIENTO Y EVALUACION DE INDICADORES DE PROYECTOS Y PROCESOS</p>
---	--

NUMERO Y NOMBRE DEL PROGRAMA:		43 - EDUCACIÓN RESPONSABLE E INCLUYENTE	
NOMBRE DEL PROCESO:		OTORGAMIENTO	
CLAVE PROGRAMATICA:		2111121E4G122525605P	
UNIDAD RESPONSABLE:	INSTITUTO DE CRÉDITO EDUCATIVO DEL ESTADO DE SONORA	UNIDAD EJECUTORA:	DIRECCIÓN DE SERVICIOS
OBJETIVO DEL PROCESO:		OTORGAR FINANCIAMIENTO A LOS ESTUDIANTES SONORENSES VIGILANDO EL CUMPLIMIENTO DE LOS REQUISITOS ESTABLECIDOS EN EL REGLAMENTO DE OTORGAMIENTO.	

DATOS DEL INDICADOR

NOMBRE INDICADOR:		NÚMERO DE BENEFICIARIOS CON CRÉDITO EDUCATIVO	
UNIDAD DE MEDIDA:	BENEFICIARIO	TIPO:	PROGRAMÁTICO
RESULTADO ESPERADO:		BENEFICIARIOS CON CRÉDITO EDUCATIVO OTORGADO	
FORMULA CALCULO:		(BENEFICIARIOS CON CRÉDITO OTORGADO / BENEFICIARIOS CON CRÉDITO PROGRAMADOS) * 100	
INTERPRETACION:		VERIFICAR LA EFICIENCIA EN LA ATENCIÓN A LOS SOLICITANTES DE CRÉDITO EDUCATIVO	
DIMENSION DEL INDICADOR:	EFICIENCIA	SENTIDO:	ASCENDENTE
VALOR:	ACUMULABLE	FRECUENCIA MEDICION:	TRIMESTRAL

AVANCE DEL INDICADOR:				TRIMESTRE			TRIMESTRE 2	SEMAFORO
META ANUAL	AVANCE DEL TRIMESTRE			AVANCE ACUMULADO			AVANCE RESPECTO DE LA META ANUAL	
	PROGRAMADO	ALCANZADO	%	PROGRAMADO	ALCANZADO	%		
12366	1120	668	59.64	8608	6612	76.81	53.46	amarillo
EVALUACIÓN CUALITATIVA				En el trimestre que se informa, se puede apreciar un avance acumulado de del 30% por debajo del programado en el número de créditos documentados. Esto debido principalmente, a la revisión y mejoras realizadas en las políticas y condiciones de otorgamiento de crédito, implementadas a partir del mes de enero de 2016. Ahora, se tiene especial cuidado en la verificación de los documentos presentados por los solicitantes.				
PROSPECTIVA				Se prevé que la revisión y mejora de las políticas de otorgamiento, que momentáneamente han significado una reducción en el otorgamiento de créditos, habrán de incrementar la confianza de la ciudadanía y con ello el aumento de los solicitantes, lo que nos permitirá alcanzar la meta anual. Adicionalmente, se implementarán dos nuevas modalidades de crédito en el mes de agosto de 2016.				
FACTOR DE COMPARACIÓN								


 <p>ESTADO DE SONORA</p>	<p>GOBIERNO DEL ESTADO DE SONORA FICHA TECNICA PARA SEGUIMIENTO Y EVALUACION DE INDICADORES DE PROYECTOS Y PROCESOS</p>
---	--

NUMERO Y NOMBRE DEL PROGRAMA:		43 - EDUCACIÓN RESPONSABLE E INCLUYENTE	
NOMBRE DEL PROCESO:		OTORGAMIENTO	
CLAVE PROGRAMATICA:		2111121E4G122525605P	
UNIDAD RESPONSABLE:	INSTITUTO DE CRÉDITO EDUCATIVO DEL ESTADO DE SONORA	UNIDAD EJECUTORA:	DIRECCIÓN DE SERVICIOS
OBJETIVO DEL PROCESO:		OTORGAR FINANCIAMIENTO A LOS ESTUDIANTES SONORENSES VIGILANDO EL CUMPLIMIENTO DE LOS REQUISITOS ESTABLECIDOS EN EL REGLAMENTO DE OTORGAMIENTO.	

DATOS DEL INDICADOR

NOMBRE INDICADOR:		NÚMERO DE CRÉDITOS DOCUMENTADOS	
UNIDAD DE MEDIDA:	CONTRATO	TIPO:	DE GESTIÓN
RESULTADO ESPERADO:		CRÉDITOS DOCUMENTADOS	
FORMULA CALCULO:		(CONTRATOS DE CRÉDITOS AUTORIZADOS / SOLICITUDES DE CONTRATOS DE CRÉDITOS) * 100	
INTERPRETACION:		MEDIR LA EFICIENCIA EN LA DOCUMENTACIÓN POR AUTORIZACIÓN DE CREDITO EDUCATIVO	
DIMENSION DEL INDICADOR:	EFICIENCIA	SENTIDO:	ASCENDENTE
VALOR:	ACUMULABLE	FRECUENCIA MEDICION:	TRIMESTRAL

AVANCE DEL INDICADOR:				TRIMESTRE			TRIMESTRE 2	SEMAFORO
META ANUAL	AVANCE DEL TRIMESTRE			AVANCE ACUMULADO			AVANCE RESPECTO DE LA META ANUAL	
	PROGRAMADO	ALCANZADO	%	PROGRAMADO	ALCANZADO	%		
35271	5305	3708	69.89	18264	13766	75.37	39.02	amarillo
EVALUACIÓN CUALITATIVA				En el trimestre que se informa, se puede apreciar un avance acumulado de del 30% por debajo del programado en el número de créditos documentados. Esto debido principalmente, a la revisión y mejoras realizadas en las políticas y condiciones de otorgamiento de crédito, implementadas a partir del mes de enero de 2016. Ahora, se tiene especial cuidado en la verificación de los documentos presentados por los solicitantes.				
PROSPECTIVA				Se prevé que la revisión y mejora de las políticas de otorgamiento, que momentáneamente han significado una reducción en el otorgamiento de créditos, habrán de incrementar la confianza de la ciudadanía y con ello el aumento de los solicitantes, lo que nos permitirá alcanzar la meta anual. Adicionalmente, se implementarán dos nuevas modalidades de crédito en el mes de agosto de 2016.				
FACTOR DE COMPARACIÓN								


 <p>ESTADO DE SONORA</p>	GOBIERNO DEL ESTADO DE SONORA FICHA TECNICA PARA SEGUIMIENTO Y EVALUACION DE INDICADORES DE PROYECTOS Y PROCESOS
---	---

NUMERO Y NOMBRE DEL PROGRAMA:		43 - EDUCACIÓN RESPONSABLE E INCLUYENTE	
NOMBRE DEL PROCESO:		OTORGAMIENTO	
CLAVE PROGRAMATICA:		2111121E4G122525605P	
UNIDAD RESPONSABLE:	INSTITUTO DE CRÉDITO EDUCATIVO DEL ESTADO DE SONORA	UNIDAD EJECUTORA:	DIRECCIÓN DE SERVICIOS
OBJETIVO DEL PROCESO:		OTORGAR FINANCIAMIENTO A LOS ESTUDIANTES SONORENSES VIGILANDO EL CUMPLIMIENTO DE LOS REQUISITOS ESTABLECIDOS EN EL REGLAMENTO DE OTORGAMIENTO.	

DATOS DEL INDICADOR

NOMBRE INDICADOR:		RECURSOS OTORGADOS A BENEFICIARIOS CON CRÉDITO EDUCATIVO	
UNIDAD DE MEDIDA:	PESOS	TIPO:	ESTRATÉGICO
RESULTADO ESPERADO:		RECURSOS OTORGADOS PARA FINANCIAMIENTO EDUCATIVO	
FORMULA CALCULO:		(IMPORTE DE RECURSOS OTORGADOS A BENEFICIARIOS / CAPACIDAD DE FINANCIAMIENTO) * 100	
INTERPRETACION:		MEDIR LA EFICIENCIA EN EL APOYO ECONÓMICO ENTREGADO A LOS ACREDITADOS SEGUN EL PROGRAMA DE OTORGAMIENTO DE CRÉDITO EDUCATIVO	
DIMENSION DEL INDICADOR:	EFICIENCIA	SENTIDO:	ASCENDENTE
VALOR:	ACUMULABLE	FRECUENCIA MEDICION:	TRIMESTRAL


AVANCE DEL INDICADOR:				TRIMESTRE			TRIMESTRE 2	SEMAFORO
META ANUAL	AVANCE DEL TRIMESTRE			AVANCE ACUMULADO			AVANCE RESPECTO DE LA META ANUAL	
	PROGRAMADO	ALCANZADO	%	PROGRAMADO	ALCANZADO	%		
181000000	23320453.35	17029167	73.02	92157381.3	73483598	79.73	40.59	amarillo
EVALUACIÓN CUALITATIVA				En el trimestre que se informa, se puede apreciar un avance del 27% por debajo del programado en el monto de los recursos otorgados por concepto de créditos. Esto debido principalmente, a la revisión y mejoras realizadas en las políticas y condiciones de otorgamiento de crédito, implementadas a partir del mes de enero de 2016. Ahora, se tiene especial cuidado en la verificación de los documentos presentados por los solicitantes, el desempeño académico, el aval y las referencias familiares y personales, entre otras.				
PROSPECTIVA				Se prevé que la revisión y mejora de las políticas de otorgamiento, que momentáneamente han significado una reducción en el otorgamiento de créditos, habrán de incrementar la confianza de la ciudadanía y con ello el aumento de los solicitantes, lo que nos permitirá alcanzar la meta anual. Adicionalmente, se implementarán dos nuevas modalidades de crédito en el mes de agosto de 2016.				
FACTOR DE COMPARACIÓN								

 <p>ESTADO DE SONORA</p>	<p>GOBIERNO DEL ESTADO DE SONORA FICHA TECNICA PARA SEGUIMIENTO Y EVALUACION DE INDICADORES DE PROYECTOS Y PROCESOS</p>
---	--

NUMERO Y NOMBRE DEL PROGRAMA:		43 - EDUCACIÓN RESPONSABLE E INCLUYENTE	
NOMBRE DEL PROCESO:		ADMINISTRACIÓN	
CLAVE PROGRAMATICA:		2111121E4G2225256051	
UNIDAD RESPONSABLE:	INSTITUTO DE CRÉDITO EDUCATIVO DEL ESTADO DE SONORA	UNIDAD EJECUTORA:	DIRECCIÓN ADMINISTRATIVA
OBJETIVO DEL PROCESO:		ADMINISTRAR LOS RECURSOS HUMANOS, MATERIALES, FINANCIEROS Y TECNOLÓGICOS PARA CONTRIBUIR AL LOGRO DE OBJETIVOS Y METAS ESTABLECIDOS PARA EL INSTITUTO.	

DATOS DEL INDICADOR			
NOMBRE INDICADOR:		REVISION Y PRESENTACIÓN DE INFORMES Y REPORTES FINANCIEROS, CONTABLES Y PRESUPUESTALES, YA ELABORADOS	
UNIDAD DE MEDIDA:	REPORTE	TIPO:	DE GESTIÓN
RESULTADO ESPERADO:		ENTREGA DE INFORMACIÓN EN TIEMPO Y FORMA	
FORMULA CALCULO:		INFORMES ELABORADOS / INFORMES REQUERIDOS POR CIEN	
INTERPRETACION:		INFORMACIÓN ELABORADA Y ENTREGADA EN TIEMPO Y FORMA	
DIMENSION DEL INDICADOR:	EFICIENCIA	SENTIDO:	ASCENDENTE
VALOR:	ACUMULABLE	FRECUENCIA MEDICION:	MENSUAL


AVANCE DEL INDICADOR:				TRIMESTRE			TRIMESTRE 2	SEMAFORO
META ANUAL	AVANCE DEL TRIMESTRE			AVANCE ACUMULADO			AVANCE RESPECTO DE LA META ANUAL	
	PROGRAMADO	ALCANZADO	%	PROGRAMADO	ALCANZADO	%		
127	31	39	125.8	65	76	116.92	59.84	verde
EVALUACIÓN CUALITATIVA				Se presentó además declaración mensual de impuestos				
PROSPECTIVA								
FACTOR DE COMPARACIÓN								

 <p>ESTADO DE SONORA</p>	<p>GOBIERNO DEL ESTADO DE SONORA FICHA TECNICA PARA SEGUIMIENTO Y EVALUACION DE INDICADORES DE PROYECTOS Y PROCESOS</p>
---	--

NUMERO Y NOMBRE DEL PROGRAMA:		43 - EDUCACIÓN RESPONSABLE E INCLUYENTE	
NOMBRE DEL PROCESO:		ADMINISTRACIÓN	
CLAVE PROGRAMATICA:		2111121E4G222525605I	
UNIDAD RESPONSABLE:	INSTITUTO DE CRÉDITO EDUCATIVO DEL ESTADO DE SONORA	UNIDAD EJECUTORA:	DIRECCIÓN ADMINISTRATIVA
OBJETIVO DEL PROCESO:		ADMINISTRAR LOS RECURSOS HUMANOS, MATERIALES, FINANCIEROS Y TECNOLÓGICOS PARA CONTRIBUIR AL LOGRO DE OBJETIVOS Y METAS ESTABLECIDOS PARA EL INSTITUTO.	

DATOS DEL INDICADOR			
NOMBRE INDICADOR:		PORCENTAJE DE PROCESOS AUTOMATIZADOS	
UNIDAD DE MEDIDA:	PORCENTAJE	TIPO:	DE GESTIÓN
RESULTADO ESPERADO:		SISTEMA INTEGRAL QUE CUBRA LAS NECESIDADES DE AUTOMATIZACIÓN DE LOS PROCESOS SOLICITADOS	
FORMULA CALCULO:		$(\text{PROCESOS IMPLANTADOS} / \text{PROCESOS SOLICITADOS PROGRAMADOS}) * 100$	
INTERPRETACION:		LAS DIVERSAS ÁREAS DE LA INSTITUCIÓN SOLICITAN A LA DIRECCIÓN DE INFRAESTRUCTURA Y TECNOLOGÍAS DE LA INFORMACIÓN SUS NECESIDADES DE IMPLEMENTACIÓN DE PROCESOS, LOS CUALES SE ASIGNAN PARA SU IMPLANTACIÓN (DISEÑO, DESARROLLO, INSTALACIÓN E INDUCCIÓN).	
DIMENSION DEL INDICADOR:	EFICIENCIA	SENTIDO:	ASCENDENTE
VALOR:	ACUMULABLE	FRECUENCIA MEDICION:	CUATRIMESTRAL


AVANCE DEL INDICADOR:				TRIMESTRE			TRIMESTRE 2	SEMAFORO
META ANUAL	AVANCE DEL TRIMESTRE			AVANCE ACUMULADO			AVANCE RESPECTO DE LA META ANUAL	
	PROGRAMADO	ALCANZADO	%	PROGRAMADO	ALCANZADO	%		
300	100	100	100	100	100	100	33.33	verde
EVALUACIÓN CUALITATIVA			Se cumplió con la meta					
PROSPECTIVA			Se cumplió con la meta					
FACTOR DE COMPARACIÓN			Se cumplió con la meta					

 <p>ESTADO DE SONORA</p>	<p>GOBIERNO DEL ESTADO DE SONORA FICHA TECNICA PARA SEGUIMIENTO Y EVALUACION DE INDICADORES DE PROYECTOS Y PROCESOS</p>
---	--

NUMERO Y NOMBRE DEL PROGRAMA:		43 - EDUCACIÓN RESPONSABLE E INCLUYENTE	
NOMBRE DEL PROCESO:		ADMINISTRACIÓN	
CLAVE PROGRAMATICA:		2111121E4G2225256051	
UNIDAD RESPONSABLE:	INSTITUTO DE CRÉDITO EDUCATIVO DEL ESTADO DE SONORA	UNIDAD EJECUTORA:	DIRECCIÓN ADMINISTRATIVA
OBJETIVO DEL PROCESO:		ADMINISTRAR LOS RECURSOS HUMANOS, MATERIALES, FINANCIEROS Y TECNOLÓGICOS PARA CONTRIBUIR AL LOGRO DE OBJETIVOS Y METAS ESTABLECIDOS PARA EL INSTITUTO.	

DATOS DEL INDICADOR			
NOMBRE INDICADOR:		ABASTECIMIENTO DE RECURSOS MATERIALES Y SERVICIOS	
UNIDAD DE MEDIDA:	PORCENTAJE	TIPO:	PROGRAMÁTICO
RESULTADO ESPERADO:		LOGRAR EL CUMPLIMIENTO DE LOS PROGRAMAS ESTABLECIDOS, PROPORCIONANDO A LAS UNIDADES ADMINISTRATIVAS LOS RECURSOS MATERIALES Y SERVICIOS REQUERIDOS PARA EL CUMPLIMIENTO DE LOS MISMOS.	
FORMULA CALCULO:		PAQUETE DE SERVICIOS PROPORCIONADOS/ PAQUETE DE SERVICIOS PROGRAMADOS POR CIEN	
INTERPRETACION:		IDENTIFICAR LAS NECESIDADES DE LAS UNIDADES ADMINISTRATIVAS, LAS CUALES SON PRESUPUESTADAS Y SE REALIZAN LAS GESTIONES NECESARIAS PARA SU ADQUISICIÓN,	
DIMENSION DEL INDICADOR:	EFICIENCIA	SENTIDO:	ASCENDENTE
VALOR:	ACUMULABLE	FRECUENCIA MEDICION:	TRIMESTRAL


AVANCE DEL INDICADOR:				TRIMESTRE			TRIMESTRE 2	SEMAFORO
META ANUAL	AVANCE DEL TRIMESTRE			AVANCE ACUMULADO			AVANCE RESPECTO DE LA META ANUAL	
	PROGRAMADO	ALCANZADO	%	PROGRAMADO	ALCANZADO	%		
100	25	25	100	50	50	100	50	verde
EVALUACIÓN CUALITATIVA				Se cumplió con los requerimientos de bienes y servicios de las Unidades Administrativas				
PROSPECTIVA				Se cumplió con los requerimientos de bienes y servicios de las Unidades Administrativas				
FACTOR DE COMPARACIÓN								

 <p>ESTADO DE SONORA</p>	<p>GOBIERNO DEL ESTADO DE SONORA FICHA TECNICA PARA SEGUIMIENTO Y EVALUACION DE INDICADORES DE PROYECTOS Y PROCESOS</p>
---	--

NUMERO Y NOMBRE DEL PROGRAMA:		43 - EDUCACIÓN RESPONSABLE E INCLUYENTE	
NOMBRE DEL PROCESO:		ADMINISTRACIÓN	
CLAVE PROGRAMATICA:		2111121E4G222525605I	
UNIDAD RESPONSABLE:	INSTITUTO DE CRÉDITO EDUCATIVO DEL ESTADO DE SONORA	UNIDAD EJECUTORA:	DIRECCIÓN ADMINISTRATIVA
OBJETIVO DEL PROCESO:		ADMINISTRAR LOS RECURSOS HUMANOS, MATERIALES, FINANCIEROS Y TECNOLÓGICOS PARA CONTRIBUIR AL LOGRO DE OBJETIVOS Y METAS ESTABLECIDOS PARA EL INSTITUTO.	

DATOS DEL INDICADOR			
NOMBRE INDICADOR:		ÍNDICE DE EFICIENCIA EN EL EJERCICIO DEL GASTO	
UNIDAD DE MEDIDA:	PORCENTAJE	TIPO:	PROGRAMÁTICO
RESULTADO ESPERADO:		PRESUPUESTO DE GASTO EJERCIDO CORRECTAMENTE.	
FORMULA CALCULO:		PRESUPUESTO EJERCIDO/PRESUPUESTO PROGRAMADO POR CIENTO	
INTERPRETACION:		VERIFICAR QUE EL EJERCICIO DEL GASTO SE LLEVE ACABO DE ACUERDO A LAS PARTIDAS Y PROGRAMAS PRESUPUESTADOS	
DIMENSION DEL INDICADOR:	EFICIENCIA	SENTIDO:	ASCENDENTE
VALOR:	ACUMULABLE	FRECUENCIA MEDICION:	TRIMESTRAL


AVANCE DEL INDICADOR:				TRIMESTRE			TRIMESTRE 2	SEMAFORO
META ANUAL	AVANCE DEL TRIMESTRE			AVANCE ACUMULADO			AVANCE RESPECTO DE LA META ANUAL	
	PROGRAMADO	ALCANZADO	%	PROGRAMADO	ALCANZADO	%		
100	25	20.41	81.64	50	31.12	62.24	31.12	verde
EVALUACIÓN CUALITATIVA				La nueva administración, programó la ejecución de los programas de manera más eficiente, ya que a la fecha se han realizado mejoras significativas en las instalaciones del edificio ICEES a fin de mejorar el servicio a los acreditados. Están pendientes la adquisición de papelería.				
PROSPECTIVA				Lograr cumplir con los programas establecidos con la eficiencia de gastos				
FACTOR DE COMPARACIÓN								

 <p>ESTADO DE SONORA</p>	<p>GOBIERNO DEL ESTADO DE SONORA FICHA TECNICA PARA SEGUIMIENTO Y EVALUACION DE INDICADORES DE PROYECTOS Y PROCESOS</p>
---	--

NUMERO Y NOMBRE DEL PROGRAMA:		43 - EDUCACIÓN RESPONSABLE E INCLUYENTE	
NOMBRE DEL PROCESO:		ADMINISTRACIÓN	
CLAVE PROGRAMATICA:		2111121E4G222525605I	
UNIDAD RESPONSABLE:	INSTITUTO DE CRÉDITO EDUCATIVO DEL ESTADO DE SONORA	UNIDAD EJECUTORA:	DIRECCIÓN ADMINISTRATIVA
OBJETIVO DEL PROCESO:		ADMINISTRAR LOS RECURSOS HUMANOS, MATERIALES, FINANCIEROS Y TECNOLÓGICOS PARA CONTRIBUIR AL LOGRO DE OBJETIVOS Y METAS ESTABLECIDOS PARA EL INSTITUTO.	

DATOS DEL INDICADOR			
NOMBRE INDICADOR:		ELABORACION DE NOMINAS	
UNIDAD DE MEDIDA:	DOCUMENTO	TIPO:	DE GESTIÓN
RESULTADO ESPERADO:		PAGAR EN TIEMPO Y FORMA LAS NOMINAS QUINCENALES DE SUELDOS	
FORMULA CALCULO:		NOMINAS ELABORADAS PAGADAS	
INTERPRETACION:		NOMINAS ELABORADAS PAGADAS	
DIMENSION DEL INDICADOR:	EFICIENCIA	SENTIDO:	ASCENDENTE
VALOR:	ACUMULABLE	FRECUENCIA MEDICION:	TRIMESTRAL

AVANCE DEL INDICADOR:				TRIMESTRE			TRIMESTRE 2	
META ANUAL	AVANCE DEL TRIMESTRE			AVANCE ACUMULADO			AVANCE RESPECTO DE LA META ANUAL	SEMAFORO
	PROGRAMADO	ALCANZADO	%	PROGRAMADO	ALCANZADO	%		
24	6	6	100	12	12	100	50	verde
EVALUACIÓN CUALITATIVA				Se cumplió con el pago de nómina en tiempo y forma				
PROSPECTIVA				Se cumple con el calendario de movimientos de nómina de la Subsecretaría de Recursos Humanos del Gobierno del Estado				
FACTOR DE COMPARACIÓN				Se cumple con el calendario de movimientos de nómina de la Subsecretaría de Recursos Humanos del Gobierno del Estado				

 <p>ESTADO DE SONORA</p>	<p>GOBIERNO DEL ESTADO DE SONORA FICHA TECNICA PARA SEGUIMIENTO Y EVALUACION DE INDICADORES DE PROYECTOS Y PROCESOS</p>
---	--

NUMERO Y NOMBRE DEL PROGRAMA:		43 - EDUCACIÓN RESPONSABLE E INCLUYENTE	
NOMBRE DEL PROCESO:		RECUPERACION DE CRÉDITOS EDUCATIVOS OTORGADOS	
CLAVE PROGRAMATICA:		2111121E4G32252560AK	
UNIDAD RESPONSABLE:	INSTITUTO DE CRÉDITO EDUCATIVO DEL ESTADO DE SONORA	UNIDAD EJECUTORA:	DIRECCIÓN DE CARTERA Y RECUPERACIÓN
OBJETIVO DEL PROCESO:		AMPLIAR LAS OPORTUNIDADES DE EDUCACION DE LOS SONORENSES MEDIANTE EL OTORGAMIENTO DE CREDITOS EDUCATIVOS, ATRAVEZ DE LA CORRECTA ADMINISTRACIÓN Y RECUPERACIÓN DE LAS CUENTAS POR COBRAR QUE AVALAN LOS CREDITOS OTORGADOS.	

DATOS DEL INDICADOR

NOMBRE INDICADOR:		RECUPERACION DE CRÉDITOS EDUCATIVOS OTORGADOS	
UNIDAD DE MEDIDA:	PESOS	TIPO:	DE GESTIÓN
RESULTADO ESPERADO:		OBTENER RECUPERACIÓN POR 181 MILLONES DE PESOS	
FORMULA CALCULO:		(RECURSO RECUPERADO/RECURSO ESTABLECIDO COMO META) *100	
INTERPRETACION:		VIGILAR EL AVANCE DE LA META ESTABLECIDA PARA LA RECUERACIÓN DE CRÉDITO EDUCATIVO	
DIMENSION DEL INDICADOR:	EFICIENCIA	SENTIDO:	ASCENDENTE
VALOR:	ACUMULABLE	FRECUENCIA MEDICION:	MENSUAL

AVANCE DEL INDICADOR:				TRIMESTRE			TRIMESTRE 2	SEMAFORO
META ANUAL	AVANCE DEL TRIMESTRE			AVANCE ACUMULADO			AVANCE RESPECTO DE LA META ANUAL	
	PROGRAMADO	ALCANZADO	%	PROGRAMADO	ALCANZADO	%		
181000000	43011572.48	39811102.52	92.55	88391009.75	83739533.96	94.73	46.26	verde
EVALUACIÓN CUALITATIVA				La mayor parte del importe vencido de la cartera del Instituto está asignada a la recuperación judicial, misma que tiene un proceso lento de cobranza, debido a las etapas procesales que comprende.				
PROSPECTIVA				Implementar nuevas estrategias de cobranza judicial.				
FACTOR DE COMPARACIÓN								

**SISTEMA ESTATAL DE EVALUACIÓN
PROGRAMA OPERATIVO ANUAL 2016**

Unidad Responsable Instituto de Crédito Educativo del Estado de Sonora **ETCA-III-15-A**

TRIMESTRE: 2do.

Información Programática

Unidad Ejecutora	Eje Rector	Reto	Estrategia	Prog. Estatal	Proceso	Indicador	Descripción	Unidad de Medida	*Frecuencia de medición	Programado					Modificado				Alcanzado		Avance Acumulado	% Avance Anual	
										Meta Anual	I TRIM	II TRIM	III TRIM	IV TRIM	I TRIM	II TRIM	III TRIM	IV TRIM	I TRIM	II TRIM			
4GO	4 T	4	4.3	43	07N	1	Dirección General Gobierno eficiente, innovador, transparente y con sensibilidad social. Fortalecer el proceso de planeación-programación-presupuestación vinculándolo a la evaluación de resultados del Gobierno Estatal. Retroalimentar a través de mecanismos de evaluación y ajuste, el proceso de planeación-programación-presupuestación para eficientar los recursos y mejorar el desempeño de los programas estatales. Educación responsable e incluyente. Administración Estratégica Evaluación de metas y objetivos Institucionales.	porcentaje	Trimestral	100	25	25	25	25	100	25	25	25	25	25	22	47.00	47.0%
4G1	4	4	4.2	43	05P	1	Dirección de Servicios Todos los sonorenses todas las oportunidades. Elevar la calidad de la educación para impulsar la creatividad, el ingenio, las competencias y los valores fundamentales de los sonorenses, potenciando el talento del personal docente y desarrollando sus capacidades de aprendizaje. Asegurar el éxito en la trayectoria académica de cada estudiante en todos los niveles educativos en el estado de sonora. Educación responsable e incluyente. Otorgamiento	Beneficiario	Trimestral	12366	7488	1120	2772	986	12366	7488	1120	2772	986	668	1,654.00	13.4%	
						2	Recursos otorgados a beneficiarios con crédito educativo.	Contrato	Trimestral	35271	12959	5305	12719	4288	35271	12959	5305	12719	4288	3708	7,996.00	22.7%	
						3	Recursos otorgados a beneficiarios con crédito educativo.	Pesos	Trimestral	181,000,000	68,836,928	23,320,453	71,190,212	17,652,407	181,000,000	68,836,928	23,320,453	71,190,212	17,652,407	17,029,167	34,681,573.87	19.2%	
						4	Índice de cobertura en licenciatura.	porcentaje	Anual	10.3	0	0	0	10.3	10.3	0	0	0	10.3				
4G2	4 T	1	1.4	43	05I	1	Dirección Administrativa Gobierno eficiente, innovador, transparente y con sensibilidad social. Establecer mecanismos transparentes y públicos de control del gasto que permita identificar la desviación de recursos o posibles actos de corrupción. Impulsar un Gobierno abierto con información pública de calidad y disponible en los portales electrónicos del Gobierno del Estado. Educación responsable e incluyente. Administración	Capacitado	Anual	114	0	0	0	114	114	0	0	0	114				
						2	Capacitación y Desarrollo del Personal. Revisión y presentación de Informes y reportes financieros, contables y presupuestales, ya elaborados.	Reporte	Mensual	127	34	31	31	31	127	34	31	31	31	39	70.00	55.1%	

**SISTEMA ESTATAL DE EVALUACIÓN
PROGRAMA OPERATIVO ANUAL 2016**

Unidad Responsable Instituto de Crédito Educativo del Estado de Sonora

ETCA-III-15-A

TRIMESTRE: 2do.

Información Programática

Unidad Ejecutora	Eje Rector	Reto	Estrategia	Prog. Estatal	Proceso	Indicador	Descripción	Unidad de Medida	*Frecuencia de medición	Programado					Modificado				Alcanzado		Avance Acumulado	% Avance Anual		
										Meta Anual	I TRIM	II TRIM	III TRIM	IV TRIM	I TRIM	II TRIM	III TRIM	IV TRIM	I TRIM	II TRIM				
4G3		4	8	8.2	43	OAK	3	Abastecimiento de recursos materiales y servicios.	porcentaje	Trimestral	100	25	25	25	25	100	25	25	25	25	25	25	50.00	50.0%
							4	Índice de eficiencia en el ejercicio del gasto.	porcentaje	Trimestral	100	25	25	25	25	100	25	25	25	25	20.41	45.41	45.4%	
							5	Elaboración de nominas.	Documento	Trimestral	24	6	6	6	6	24	6	6	6	6	6	12.00	50.0%	
							6	Porcentaje de procesos automatizados.	porcentaje	Cuatrimetra	300	0	100	100	100	300	0	100	100	100	100	200.00	66.7%	
							1	Dirección de Cartera y Recuperación Gobierno promotor del desarrollo y equilibrio social. Fortalecer la gestión administrativa y académica de las Instituciones Educativas de Sonora. Obtener recursos de fuentes de financiamiento externas estatales, federales e internacionales. Educación responsable e incluyente. Recuperación de créditos educativos otorgados. Recuperación de créditos educativos otorgados.	Pesos	Mensual	181,000,000	45,379,437	43,011,572	43,753,654	48,855,336	181,000,000	45,379,437	43,011,572	43,753,654	48,855,336	39,811,103	88,666,438	49.0%	
Total de indicadores						12																		

* En función de la frecuencia de medición se presentará o no la ficha técnica del indicador.

Sistema Estatal de Evaluación
Gastos por proyectos de Inversión
Instituto de Crédito Educativo del Estado de Sonora
Del 01 de Enero al 30 de junio de 2016
(pesos)

ETCA-III-16

TRIMESTRE: SEGUNDO

GASTO DE INVERSION EJERCIDO:

NOMBRE DEL PROYECTO

MONTO EROGADO

ORIGEN DEL RECURSO*

NADA QUE PRESENTAR EN ESTE FORMATO

"Bajo protesta de decir verdad declaramos que los Estados Financieros y sus Notas, son razonablemente correctos y son responsabilidad del emisor"

* Se deberán informar con todas las fuentes del recurso.

Ya sean obras con Recurso Federal, Recurso Estatal e Ingresos Propios del ente Público.

NIDIA DUARTE TADDEI
DIRECTORA DE CONTABILIDAD Y FINANZAS

C.P.ELMA YAZMINA ANAYA CAMARGO
DIRECTORA GENERAL

**Sistema Estatal de Evaluación
Indicadores de Postura Fiscal
Instituto de Crédito Educativo del Estado de Sonora
Del 01 de Enero al 30 de junio de 2016
(pesos)**

ETCA-III-17

TRIMESTRE: SEGUNDO

Concepto	Estimado Original Anual	Devengado	Pagado 3
I. Ingresos Presupuestarios (I= 1 + 2)	311,646,052.57	170,647,430.83	140,067,855.68
1. Ingresos Gobierno del Estado 1	311,646,052.57	170,647,430.83	140,067,855.68
2. Ingresos Sector Paraestatal 1			
II. Egresos Presupuestarios (II= 3+4)	311,646,052.57	103,280,271.40	101,647,345.59
3. Egresos del Gobierno de la Entidad Federativa 2	311,646,052.57	103,280,271.40	101,647,345.59
4. Egresos del Sector Paraestatal 2			
III. Balance Presupuestario (Superávit o Déficit) (III= I-II)	0.00	67,367,159.43	38,420,510.09
Concepto	Estimado Original Anual	Devengado	Pagado 3
III. Balance Presupuestario (Superávit o Déficit)	0.00	67,367,159.43	38,420,510.09
IV. Interés, Comisiones y Gastos de la Deuda			
V. Balance Primario (superávit o Déficit) (V= III-IV)	0.00	67,367,159.43	38,420,510.09
Concepto	Estimado Original Anual	Devengado	Pagado 3
A. Financiamiento			
B. Amortización de la Deuda			
C. Endeudamiento o Desendeudamiento (C=A-B)	0.00	0.00	0.00

"Bajo protesta de decir verdad declaramos que los Estados Financieros y sus Notas, son razonablemente correctos y son responsabilidad del emisor"

**NIDIA DUARTE TADDEI
DIRECTORA DE CONTABILIDAD Y FINANZAS**

**C.P.ELMA YAZMINA ANAYA CAMARGO
DIRECTORA GENERAL**

Sistema Estatal de Evaluación
Relación de Cuentas Bancarias Productivas Específicas
Instituto de Crédito Educativo del Estado de Sonora
Del 01 de Enero al 30 de Junio de 2016

ETCA-IV-18

(pesos)

TRIMESTRE: SEGUNDO

Fondo, Programa o Convenio	Datos de la Cuenta Bancaria	
	Institución Bancaria	Número de Cuenta
1		
2		
3		
4		
5	NADA QUE INFORMAR EN ESTE APARTADO	
6		
7		
8		
9		
10		

"Bajo protesta de decir verdad declaramos que los Estados Financieros y sus Notas, son razonablemente correctos y son responsabilidad del emisor"

NIDIA DUARTE TADDEI
DIRECTORA DE CONTABILIDAD Y FINANZAS

C.P.ELMA YAZMINA ANAYA CAMARGO
DIRECTORA GENERAL

Sistema Estatal de Evaluación
Relación de Bienes Muebles e Inmuebles que Componen su Patrimonio
Instituto de Crédito Educativo del Estado de Sonora
Del 01 de Enero al 30 de Junio de 2016
(pesos)

ETCA-IV-19

TRIMESTRE: SEGUNDO

Código	Descripción del Bien	Valor en Libros
BIENES MUEBLES		
1	EQCO0023 MESA COLOR HUESO . .	185.00
2	EQCO0027 MESA P IMPRESORA HUESO .	183.00
3	EQCO0030 MESA P COMPUTADORA GRIS BASE NEGRA 1.20 X .60	120.00
4	EQCO0031 MESA P COMPUTADORA . .	-
5	EQCO0038 MESA P IMPRESORA CON ENTREPAÑOS RUSTICA .	-
6	EQCO0040 MESA P IMPRESORA CON ENTREPAÑOS RUSTICA .	-
7	EQCO0043 MESA P IMPRESORA XX XX	135.00
8	EQCO0045 MESA P IMPRESORA DE MADERA X	-
9	EQCO0046 MESA P IMPRESORA XX XX	155.00
10	EQCO0050 MESA P IMPRESORA . .	125.00
11	EQCO0053 MESA P COMPUTADORA GRIS BASE NEGRA .	120.00
12	EQCO0053 MESA P IMPRESORA . X 80 X 60	183.00
13	EQCO0054 MESA P COMPUTADORA GRIS/NEGRA . .	165.00
14	EQCO0087 MESA P COMPUTADORA CUBIERTA GRIS CLARO .	368.70
15	EQCO0114 FIP TRIPPLITE . OMNI 450 LAN	1,501.19
16	EQCO0115 FIP TRIPPLITE OMNI 500 LAN .	1,469.36
17	EQCO0123 FIP TRIPPLITE . OMNI 500 LAN	1.00
18	EQCO0134 FIP OMNI 500 LAN . .	1,989.24
19	EQCO0135 FIP TRIPPLITE . OMNI 500 LAN	1,400.00
20	EQCO0136 ARCHIVERO 1 GAVETA . .	290.00
21	EQCO0146 FIP TRIPPLITE . OMNI 450 LAN	1,264.00
22	EQCO0146 IMPRESORA BLANCA HP-1100 HEWLET PACKARD HP-1100	5,193.00
23	EQCO0151 ARCHIVERO NEGRO 2 CAJONES MOVIL AVT 3050	1,212.00
24	EQCO0156 BOCINAS KIT MULTIMEDIA BEIGE X SP668	-
25	EQCO0161 BOCINAS KIT MULTIMEDIA BEIGE X X	-
26	EQCO0168 MESA PARA COMPUTADORA CON RUEDAS GRIS CLARO .	429.41
27	EQCO0182 MESA CENTRO DE TRABAJO AREA DE NOMINAS Y ELABORACION DE CONTRATOS . .	1,399.00
28	EQCO0190 MUEBLE PARA COMPUTADORA MUEBLE PARA COMPUTADORA HIGTECH HT3-B	720.00
29	EQCO0192 FIP TRIPPLITE . OMNI PRO 675	2,160.00
30	EQCO0192 6350C 6350C HP X	5,099.00
31	EQCO0202 FIP TRIPPLITE . OMNI PRO 675	2,077.20
32	EQCO0204 C/REG INT. TRIPPLITE OMNI PRO 675 . .	2,077.20
33	EQCO0205 FUENTE DE PODER 3000 VA 2400 W PARA MONTAR EN RACK C/REG DE VOLTAJE Y SUP TRIPP-LITE SMART 3000 RM	10,150.00
34	EQCO0206 IMPRESORA LASERJET 5 HP .	1.00
35	EQCO0206 ELECTRONICO DE VOLTAJE LC 1200 VA CUADRADO BLANCO CHICO, VOLTAJE LC 1200 VA TRIPP-LITE LC1200	1,365.00
36	EQCO0207 ELECTRONICO DE VOLTAJE LC 1200 VA CUADRADO BLANCO, CHICO, VOLTAJE LC 1200 VA TRIPP-LITE X	1,365.00
37	EQCO0231 FIP TRIPPLITE . OMNI PRO 675	1.00

Código		Descripción del Bien	Valor en Libros
38	EQCO0235	MESA PARA IMPRESORA X X	855.00
39	EQCO0237	MESA P COMPUTADORA . .	1.00
40	EQCO0238	MESA P COMPUTADORA COLOR ALMENDRA . .	1.00
41	EQCO0239	MESA P COMPUTADORA . .	1.00
42	EQCO0240	RACK NEGRO . .	3,776.80
43	EQCO0241	RACK NEGRO . .	3,776.80
44	EQCO0243	MESA P COMPUTADORA 2 ESTANTES .	760.00
45	EQCO0243	MESA P COMPUTADORA . .	855.00
46	EQCO0248	FIP TRIPPLITE . OMNI PRO 675	1,962.00
47	EQCO0251	SERVER SERVIDOR DE ARCHIVOS SERVER SERVIDOR DE ARCHIVOS SNAP! XXX	34,859.36
48	EQCO0254	FIP TRIPPLITE . OMNI SMART 850	3,300.00
49	EQCO0257	CENTRO MOVIL AVT3000 CENTRO MOVIL AVT3000 XXX XXX	790.00
50	EQCO0262	IMPRESORA IMPRESORA 4100 HP LASER JET 4100 N	17,950.00
51	EQCO0263	PENINSULA PENINSULA CUBIERTA GRIS OSCURO XX	3,219.20
52	EQCO0264	PENINSULA PENINSULA CUBIERTA GRIS OSCURO XX	3,297.60
53	EQCO0268	FIP TRIPPLITE TRIPPLITE OMNI PRO 675	1,962.00
54	EQCO0269	REGULADOR, FIP TRIPPLITE . OMNI PRO 675	1,962.00
55	EQCO0270	BOCINAS KIT MULTIMEDIA . .	-
56	EQCO0275	PANTALLA PLANA PENTIUM 4 HP 1520, FLAT SCREEN 15", GRIS/BCO HP L1520	-
57	EQCO0281	MESA P COMPUTADORA . .	839.14
58	EQCO0284	FIP TRIPPLITE . OMNI PRO 675	1,962.00
59	EQCO0286	IMPRESORA PANASONIC . KX-P3696	4,803.00
60	EQCO0287	TECLADO TECLADO SETVER INTEL PENTIUM IBM X	-
61	EQCO0288	PENINSULA PENINSULA XX XX	3,548.00
62	EQCO0289	MESA PARA COMPUTADORA XX XX	450.43
63	EQCO0290	MESA PARA COMPUTADORA LINEA EJECUT CON RANURA GYM DISEÑO ESPECIAL	840.00
64	EQCO0291	CENTRO MOVIL AVT3000 CENTRO MOVIL AVT3000 X X	1.00
65	EQCO0293	MESA PARA IMPRESORA . .	183.00
66	EQCO0294	MESA PARA COMPUTADORA X X	1.00
67	EQCO0299	IMPRESORA PANASONIC . KX-P3696	5,270.00
68	EQCO0300	FIP TRIPPLITE . OMNI PRO 450	1,607.00
69	EQCO0315	MONITOR MONITOR DELL DELL OPTIPLEX GX260	-
70	EQCO0318	MONITOR CN06R44-47804282L232 DELL FLAT SCREEN 15", E151FPp DELL L1520	-
71	EQCO0320	FIP C/REGULADOR TRIPPLITE OMNI PRO 675	2,160.00
72	EQCO0322	TECLADO TECLADO DELL DELL OPTIPLEX GX260	-
73	EQCO0327	FIP C/REGULADOR TRIPPLITE OMNI PRO 675	2,160.00
74	EQCO0332	SWITCH,KVM CS-84 TRIPP LITE SWITCH 4 BOTONES KVM CS-84	1,715.00
75	EQCO0335	C/REGULADOR C/REGULADOR TRIPPLITE OMNI PRO 675	2,160.00
76	EQCO0360	PARA COMPUTADORA PARA COMPUTADORA ACER XXX	-
77	EQCO0375	IMPRESORA IMPRESORA EPSON EPSON FX 880	3,553.00
78	EQCO0376	FIP TRIPPLITE . OMNI SMART 675	2,016.63
79	EQCO0378	MONITOR MONITOR DELL 36UC77U DELL ULTRASHARP	-
80	EQCO0380	ACERPOWER 4000 CELERON ACERPOWER 4000 CELERON ACER	8,922.48
81	EQCO0383	FIP TRIPLITTE TRIPPLITE OMNISMART 675	2,016.63
82	EQCO0393	TECLADO DE COMPUTADORA TECLADO DE COMPUTADORA DELL X	-

Código		Descripción del Bien	Valor en Libros
83	EQCO0397	IMPRESORA LASER 1300 IMPRESORA LASER BLANCA HP 1300	3,925.00
84	EQCO0399	IMPRESORA BLANCA, HP IMPRESORA BLANCA, HP HP 1300	3,333.00
85	EQCO0401	REGULADOR NEGRO, CHICO METALICO SOLA XX	236.00
86	EQCO0409	REGULADOR DE VOLTAJE REGULADOR DE VOLTAJE TRIPP-LITE OMNIPRO X	-
87	EQCO0411	IMPRESORA LASER JET IMPRESORA LASER JET HP 1300	3,825.00
88	EQCO0418	PROYECTOR PROYECTOR INFOCUS LP600	21,951.37
89	EQCO0419	PANTALLA PANTALLA DALITE B213*213	2,127.05
90	EQCO0423	REGULADOR TRIPP-LITE OMNIPRO500 REGULADOR TRIPP-LITE OMNIPRO500 TRIPP LITE OMNIPRO 500	1,352.00
91	EQCO0426	IMPRESORA LASER IMPRESORA LASER HP 1300	3,825.00
92	EQCO0429	NO BREAK TRIPP LITE NO BREAK OFICE 500	1,480.00
93	EQCO0432	CPU CPU DELL GX520 1SL181 GRIS DELL GX520	11,328.75
94	EQCO0433	MONITOR MONITOR 1505FP, DELL DELL 1505FP	-
95	EQCO0436	MONITOR DELL MOD. 1505FP, DELL 58U-GAVF DELL 1505FP	-
96	EQCO0437	TECLADO SN:CN0W76463717257D070S PARA COMPUTADORA DELL X	-
97	EQCO0438	CPU CPU DELL GX520 6SL181 NEGRO DELL GX520	11,328.75
98	EQCO0439	MONITOR MONITOR 1505FP, DELL DELL 1505FP	-
99	EQCO0440	TECLADO MODULO 7 TECLADO CXN:USB DELL X	-
100	EQCO0441	CPU CPU DELL GX520 DELL GX520	11,328.75
101	EQCO0443	TECLADO TECLADO DELL DELL X	-
102	EQCO0444	CPU CPU DELL GX520 DELL GX520	11,328.75
103	EQCO0445	MONITOR MONITOR 1505FP, DELL DELL 1505FP	-
104	EQCO0446	TECLADO TECLADO DELL DELL X	-
105	EQCO0447	CPU CPU DELL GX520 DELL GX520	11,328.75
106	EQCO0448	MONITOR MONITOR 1505FP, DELL DELL 1505FP	-
107	EQCO0449	TECLADO TECLADO DELL CNOW76463717257D06LK X	-
108	EQCO0450	FIP TRIPPLITE . OMNI SMART 675	1,683.00
109	EQCO0450	CPU CPU DELL GX520 DELL GX520	11,328.75
110	EQCO0451	MONITOR MONITOR 1505FP, DELL 58UGB3C DELL 1505FP	-
111	EQCO0453	CPU CPU DELL GX520 DELL GX520	11,328.75
112	EQCO0454	MONITOR MONITOR 1505FP, DELL DELL 1505FP	-
113	EQCO0455	FIP TRIPPLITE . OMNISMART 675	1,683.00
114	EQCO0455	TECLADO TECLADO DELL DELL X	-
115	EQCO0456	CPU CPU DELL GX520 DELL GX520	11,328.75
116	EQCO0457	MONITOR MONITOR 1505FP, DELL DELL 1505FP	-
117	EQCO0458	TECLADO TECLADO DELL DELL X	-
118	EQCO0459	CPU CPU DELL GX520 DELL GX520	11,328.75
119	EQCO0460	MONITOR MONITOR 1505FP, DELL DELL 1505FP	-
120	EQCO0461	TECLADO TECLADO DELL DELL X	-
121	EQCO0462	CPU CPU DELL GX520 DELL GX520	11,328.75
122	EQCO0463	FIP OMNISMART 675 TRIPPLITE .	2,113.00
123	EQCO0463	MONITOR MONITOR 1505FP, DELL DELL 1505FP	-
124	EQCO0464	FIP OMNISMART 675 TRIPPLITE .	2,113.00
125	EQCO0464	TECLADO TECLADO DELL DELL X	-
126	EQCO0465	FIP OMNISMART 675 TRIPPLITE .	2,113.00
127	EQCO0465	CPU CPU DELL GX520 DELL GX520	11,328.75

Código		Descripción del Bien	Valor en Libros
128	EQCO0466	REGULADOR REGULADOR VOLTAJE TRIPLE OMNI SMART 675	2,113.00
129	EQCO0466	MONITOR MONITOR 1505FP, DELL 58UGAWL DELL 1505FP	-
130	EQCO0467	FIP TRIPPLITE . OMNI SMART 675	2,113.00
131	EQCO0467	CPU CPU DELL GX520 DELL GX520	11,328.75
132	EQCO0468	FIP TRIPPLITE . OMNISMART 675	2,113.00
133	EQCO0468	MONITOR MONITOR 1505FP, DELL DELL 1505FP	-
134	EQCO0469	TECLADO TECLADO DELL DELL X	-
135	EQCO0470	CPU CPU DELL GX520 DELL GX520	11,328.75
136	EQCO0471	TECLADO TECLADO MARCA DELL DELL X	-
137	EQCO0472	CPU CPU DELL GX520 DELL GX520	11,328.75
138	EQCO0473	MONITOR MONITOR 1505FP, DELL 58UGAWZ DELL 1505FP	-
139	EQCO0474	TECLADO TECLADO DELL DELL X	-
140	EQCO0475	CPU CPU DELL GX520 DELL GX520	11,328.75
141	EQCO0476	MONITOR MONITOR 1505FP, DELL DELL 1505FP	-
142	EQCO0477	TECLADO DE COMPUTADORA TECLADO DELL DELL X	-
143	EQCO0478	CPU CPU DELL GX520 DELL GX520	11,328.75
144	EQCO0479	MONITOR MONITOR 1505FP, DELL DELL 1505FP	-
145	EQCO0480	CPU CPU DELL GX520 DELL GX520	11,328.75
146	EQCO0481	MONITOR MONITOR 1505FP, DELL DELL 1505FP	1.00
147	EQCO0482	TECLADO TECLADO DELL 257D06VW DELL X	-
148	EQCO0483	CPU DELL GX520 DELL GX520	11,328.75
149	EQCO0484	MONITOR MONITOR 1505FP, DELL DELL 1505FP	-
150	EQCO0485	TECLADO TECLADO DELL DELL X	-
151	EQCO0486	CPU CPU DELL GX520 DELL GX520	11,328.75
152	EQCO0487	MONITOR MONITOR 1505FP, DELL DELL 1505FP	-
153	EQCO0488	TECLADO TECLADO DELL DELL X	-
154	EQCO0489	MONITOR MONITOR 1505FP, DELL DELL 1505FP	-
155	EQCO0490	IMPRESORA IMPRESORA HP 1320	3,735.00
156	EQCO0491	MESA PARA IMPRESORA CON ENTREPAÑOS GRIS CON NEGRO .	847.80
157	EQCO0491	IMPRESORA IMPRESORA DELL 1320	3,735.00
158	EQCO0492	IMPRESORA HP LASERJET HP 1320	3,735.00
159	EQCO0493	IMPRESORA IMPRESORA HP 1320	3,735.00
160	EQCO0494	IMPRESORA IMPRESORA HP 1320	3,735.00
161	EQCO0495	IMPRESORA IMPRESORA HP 1320	3,735.00
162	EQCO0496	IMPRESORA IMPRESORA HP 1320	3,735.00
163	EQCO0497	IMPRESORA IMPRESORA HP LASERJET 1320 HP X	3,735.00
164	EQCO0498	FIP TRIPPLITE . OMNI SMART 675	2,113.00
165	EQCO0498	IMPRESORA IMPRESORA HP 1320	3,735.00
166	EQCO0499	IMPRESORA IMPRESORA HP 5650	805.00
167	EQCO0500	IMPRESORA LASERJET HP 4350 HP 4350	20,059.00
168	EQCO0501	IMPRESORA IMPRESORA HP HP 4350	20,059.00
169	EQCO0502	IMPRESORA IMPRESORA HP LASERJET 4350 HP 4350	20,059.00
170	EQCO0503	SCANNER SCANNER HP 5590	3,855.00
171	EQCO0504	SCANNER SCANNER HP X	3,855.00
172	EQCO0506	FIP TRIPPLITE . OMNI SMART 675	2,113.00

Código		Descripción del Bien	Valor en Libros
173	EQCO0506	TECLADO TC DELL, SN:CNOW764637172588051H DELL X	-
174	EQCO0507	FIP TRIPPLITE . OMNI SMART 675	2,113.00
175	EQCO0508	TECLADO TECLADO DELL DELL X	-
176	EQCO0509	RACK NEGRO . .	3,776.80
177	EQCO0510	RACK NEGRO . .	3,776.80
178	EQCO0510	REGULADOR REGULADOR TRIPPLITE TRIPPLITE X	1,740.00
179	EQCO0512	IMPRESORA IMPRESORA EPSON X	4,450.00
180	EQCO0513	TECLADO TECLADO DELL DELL XXX	-
181	EQCO0514	CPU CPU DELL GX520 DELL GX520	11,328.75
182	EQCO0517	IMPRESORA LASER 4050N RED HP .	15,899.00
183	EQCO0519	6 CONTACTOS,3 UPS DE 500 VA 6 CONTACTOS,3 UPS DE 500 VA TRIPP-LITE OFFICE 500	1,740.00
184	EQCO0521	6 CONTACTOS, 3 UPS 500 VA 6 CONTACTOS, 3 UPS 500 VA TRIPP-LITE OFFICE 500	1,740.00
185	EQCO0522	6 CONTACTOS , 3UPS,500 VA 6 CONTACTOS , 3UPS,500 VA TRIPP-LITE OFFICE 500	1,740.00
186	EQCO0523	MONITOR MONITOR 58UGAWO DELL 1505FP	-
187	EQCO0526	SCANNER 3400C HP .	1,450.00
188	EQCO0528	SCANNER 6350C HP JETADF C7670A	5,099.00
189	EQCO0531	1 IMPRESORA DE MATRIZ DE PUNTO EPSON FX 890	4,180.00
190	EQCO0532	1 IMPRESORA LASERJET HP 4350	25,090.00
191	EQCO0533	1 IMPRESORA LASER JET HP 2015	4,170.00
192	EQCO0535	FIP CON REG ELECTRONICO DE VOL INTEGRADO TRIPPLITE OMNISMART 700VA	1,729.00
193	EQCO0535	1 SERVIDOR SERVIDOR PRINCIPAL HP DL 360G5	84,588.98
194	EQCO0536	FIP CON REGULADOR ELECTRONICO DE VOLTAJE INTEGRADO DE 17 MIN. TRIPPLITE OMNISMART 700VA	1,729.00
195	EQCO0536	NO BREAK NO BREAK TRIPP-LITE SMART 550 USB SMART X	2,100.00
196	EQCO0538	IMPRESORA LASERJET HP 2015DN HP P2015DN	5,449.00
197	EQCO0539	FIP C/ VOLTAJE INTEG DE 17 MIN OMNISMART 700 VA .	1,729.00
198	EQCO0542	FIP TRIPPLITE . S03607	10,150.00
199	EQCO0543	REGULADOR LC 1200 VA TRIPPLITE .	1,365.00
200	EQCO0544	REGULADOR DE VOLTAJE TRIPPLITE . LC 1200 VA	1,365.00
201	EQCO0544	NO BREAK NO BREAK TRIPP-LITE SMART 550 USB SMART 550 USB	2,350.00
202	EQCO0545	IMPRESORA IMPRESORA EPSON FX-890 EPSON FX-890	6,650.00
203	EQCO0546	NO BREAK SMART UPS DE 2200 VA, NEGRO AMERICAN POWER XX	-
204	EQCO0547	NO BREAK MICRO SR 800, METALICO SOLA BASIC XXX	1,355.00
205	EQCO0549	NO BREAK MICRO SR 800, NEGRO, METALICO SOLA BASIC XXX	1,355.00
206	EQCO0550	1 NO BREAK MICRO SR 800 SOLA BASIC XXX	1,355.00
207	EQCO0551	1 NO BREAK MICRO SR 800 SOLA BASIC XXX	1,355.00
208	EQCO0552	1 NO BREAK MICRO SR 800 SOLA BASIC XXX	1,355.00
209	EQCO0553	1 NO BREAK REGULADOR MICRO SR 800 SOLA BASIC XXX	1,355.00
210	EQCO0554	1 NO BREAK MICRO SR 800 SOLA BASIC XXX	1,355.00
211	EQCO0555	1 NO BREAK MICRO SR 800 SOLA BASIC XXX	1,355.00
212	EQCO0556	1 NO BREAK MICRO SR 800 SOLA BASIC XXX	1,355.00
213	EQCO0557	1 NO BREAK MICRO SR 800 SOLA BASIC XXX	1,355.00
214	EQCO0558	1 NO BREAK MICRO SR 800 SOLA BASIC XXX	1,355.00
215	EQCO0559	1 NO BREAK MICRO SR 800 SOLA BASIC XXX	1,355.00
216	EQCO0560	1 NO BREAK MICRO SR 800 SOLA BASIC XXX	1,355.00
217	EQCO0561	1 NO BREAK REGULADOR, MICRO SR 800 SOLA BASIC XXX	1,355.00

Código		Descripción del Bien	Valor en Libros
218	EQCO0562	1 NO BREAK FIP, MICRO SR 800, SOLA BASIC, XXX SOLA BASIC SR 800	1,355.00
219	EQCO0563	1 NO BREAK REGULADOR MICRO SR 800 SOLA BASIC XXX	1,355.00
220	EQCO0564	1 NO BREAK MICRO SR 800 SOLA BASIC XXX	1,355.00
221	EQCO0565	REGULADOR 1 NO BREAK MICRO SR 800 SOLA BASIC XXX	1,355.00
222	EQCO0566	1 NO BREAK MICRO SR 800 SOLA BASIC XXX	1,355.00
223	EQCO0567	1 NO BREAK MICRO SR 800 SOLA BASIC XXX	1,355.00
224	EQCO0568	1 NO BREAK MICRO SR 800 SOLA BASIC XXX	1,355.00
225	EQCO0569	1 NO BREAK MICRO SR 800 SOLA BASIC XXX	1,355.00
226	EQCO0570	CAMARA DIGITAL CAMARA DIGITAL, MAS 1 MEMORY STICK DUO SONY DSC-W190/SC E33	2,577.59
227	EQCO0571	BASE NEGRA BASE NEGRA HIGTECH ESCRITORIO	720.00
228	EQCO0571	IMPRESORA IMPRESORA HP LASERJET HP 4515N	33,129.00
229	EQCO0572	MESA P COMPUTADORA HIGTECH BASE NEGRA	720.00
230	EQCO0572	TECLADO TECLADO MULTIMEDIA USB MULTIMEDIA COM-635	224.14
231	EQCO0573	MESA P COMPUTADORA HIGTECH BASE NEGRA	930.00
232	EQCO0573	ESCANER ESCANER HP SCANJET G2410 HP SCANJET G2410	1,119.83
233	EQCO0575	IMPRESORA IMPRESORA TERMICA EC LINE EC5890X	1,384.60
234	EQCO0576	IMPRESORA IMP. TERMICA SN:110108A1446 EC LINE EC 5890X	1,384.60
235	EQCO0577	CAMARA DIGITAL FOTOGRAFICA CAMARA DIGITAL SAMSUNG ES-80 NEGRA SAMSUNG EC-ES80ZZBPBMX	853.45
236	EQCO0578	CPU HP 8200 HP HP 8200	17,634.00
237	EQCO0579	MONITOR HP LE1901 W, 3CQ129B L40, FLAT SCREEN 19" WIDE HP HP LE1901W	-
238	EQCO0580	TECLADO TECLADO DE COMPUTADORA HP BAUHROMVB0W C9H	-
239	EQCO0581	CPU HP 8200 HP HP 8200	17,634.00
240	EQCO0582	MONITOR HP LE1901 W, 3CQ129B L2V, FLAT SCREEN 19" WIDE HP HP LE1901 W	-
241	EQCO0583	TECLADO BAUHROMVB0W C79 HP BAUHROMVB0W C79	-
242	EQCO0584	CPU HP 8200, MXL4206 NT HP 17,634.00	17,634.00
243	EQCO0585	MONITOR HP LE1901W, 3CQ129B L3H, FLAT SCREEN 19" WIDE HP HP LE1901W	-
244	EQCO0586	TECLADO TC SN:BAUHROMVB0W 72W HP BAUHROMVB0W 72W	-
245	EQCO0587	ARCHIVERO 2 CAJONES . .	345.00
246	EQCO0587	CPU HP 8200 MXL4206 P3 HP HP 8200	17,634.00
247	EQCO0588	ARCHIVERO 2 CAJONES . .	345.00
248	EQCO0588	TECLADO BAUHROMVB0W C77 HP BAUHROMVB0W C77	-
249	EQCO0589	ARCHIVERO 2 CAJONES . .	345.00
250	EQCO0589	MONITOR HP LE 1901W, 3CQ129B KNZ, FLAT SCREEN 19" WIDE HP HP LE 1901W	-
251	EQCO0590	MESA P COMPUTADORA . .	582.18
252	EQCO0590	CPU HP 8200, MXL4206 NS HP HP 8200	17,634.00
253	EQCO0591	TECLADO BAUHROMVB0WAYB HP BAUHROMVB0WAYB	-
254	EQCO0592	SNAP SERVER . 4100	34,859.36
255	EQCO0592	MONITOR HP LE1901W, 3CQ129B LCJ, FLAT SCREEN 19" WIDE HP HP LE1901W,	-
256	EQCO0593	SNAP SERVER . 4100	34,859.36
257	EQCO0593	MONITOR HP LE1901W, 3CQ129B KPQ, FLAT SCREEN 19" WIDE HP HP LE1901W	-
258	EQCO0594	CPU HP 8200, MXL4206 P1 HP HP 8200	17,634.00
259	EQCO0595	EQUIPO DE COMUNICACION SISTEMA DE VOZ CISCO 1750	21,721.47
260	EQCO0595	TECLADO BAUHROMVBV0W C75 HP BAUHROMVBV0W C75	-
261	EQCO0596	IMPRESORA HP LASERJET 4515X, CNDYC53293 HP HP LASERJET 4515X	25,670.00
262	EQCO0597	IMPRESORA LASER JET 1200 HP C7044A	4,400.00

Código		Descripción del Bien	Valor en Libros
263	EQCO0597	REGULADOR DE VOLTAJE P 1000 POWER SAVING BLACK UPS, S3B1125X APC P 1000 POWER SAVING BLACK UPS	2,490.00
264	EQCO0598	FUENTE DE PODER P 1000 POWER SAVING BLACK UPS, S3B1125X APC P 1000 POWER SAVING BLACK UPS	2,490.00
265	EQCO0599	IMPRESORA LASER JET 4100N HP C8050A	17,950.00
266	EQCO0599	FUENTE DE PODER P 1000 POWER SAVING BACK UPS, S3B1125X APC P 1000 POWER SAVING BACK UPS	2,490.00
267	EQCO0600	FUENTE DE PODER P 1000 POWER SAVING BACK UPS, S3B1125X28741 APC P 1000 POWER SAVING BACK UPS	2,490.00
268	EQCO0601	FUENTE DE PODER P 1000 POWER SAVING BACK UPS, S3B1125X14802 APC P 1000 POWER SAVING BACK UPS	2,490.00
269	EQCO0602	FUENTE DE PODER P 1000 POWER SAVING BACK UPS, S3B1125X28700 APC P 1000 POWER SAVING BACK UPS	2,490.00
270	EQCO0603	FUENTE DE PODER P 1000 POWER SAVING BACK UPS, S3B1125X28748 APC P 1000 POWER SAVING BACK UPS	2,490.00
271	EQCO0604	PENTIUM IV PENTIUM IV ACER 5200	-
272	EQCO0604	MONITOR DELL, 36UC86A DELL X	-
273	EQCO0605	CPU DELL OPTIPLEX GX-520 DELL X	11,328.75
274	EQCO0606	TECLADO CN-0W7646-37172-57D-067P DELL X	-
275	EQCO0607	CPU HP 8200, TORRE HP HP 8200,	17,634.00
276	EQCO0608	TECLADO NEGRO/GRIS HP KU-0316	-
277	EQCO0609	MONITOR HP LE1901 W, 3CQ129BL2W, FLAT SCREEN 19" WIDE HP LE1901W	-
278	EQCO0610	CPU TORRE CORE I7 HP HP 8200	17,634.00
279	EQCO0611	TECLADO NEGRO/GRIS HP KU-0316	-
280	EQCO0612	MONITOR HP LE1901 W, 3CQ129BL1H, FLAT SCREEN 19" WIDE HP LE1901W	-
281	EQCO0614	FORTINET FIREWALL FORTINET ROUTER FIREWALL UTM FORTIGATE FG 310B UTM FORTIGA TE FG310B	397,112.08
282	EQCO0615	CPU PROCESADOR INTEL CORE 5, DD DE 500 HEWLETT PACKARD O HP HO COMPAQ PRO 6300 SFF PC	16,423.28
283	EQCO0616	CPU HP PROCESADOR INTEL CORE 5, DD DE 500 HEWLETT PACKARD O HOHP HP COMPAQ PRO 6300 SFF PC	16,423.28
284	EQCO0617	CPU PROCESADOR INTEL CORE 5, DD DE 500 HEWLETT PACKARD O HP HP COMPAQ PRO 6300 SFF PC	16,423.28
285	EQCO0618	CPU PROCESADOR INTEL CORE 5, DD DE 500 HEWLETT PACKARD O HP HP COMPAQ PRO 6300 SFF PC	16,423.28
286	EQCO0619	CPU PROCESADOR INTEL CORE 5, DD DE 500 HEWLETT PACKARD O HP HP COMPAQ PRO 6300 SFF PC	16,423.28
287	EQCO0620	CPU PROCESADOR INTEL CORE 5, DD DE 500 HEWLETT PACKARD O HP HPCOMPAQ PRO 6300 SFF PC	16,423.28
288	EQCO0621	CPU PROCESADOR INTEL CORE 5, DD DE 500 HEWLETT PACKARD O HP HP COMPAQ PRO 6300 SFF PC	16,423.28
289	EQCO0622	CPU PROCESADOR INTEL CORE 5, DD DE 500 HEWLETT PACKARD O HP HP COMPAQ PRO 6300 SFF PC	16,423.28
290	EQCO0623	CPU PROCESADOR INTEL CORE 5, DD DE 500 HEWLETT PACKARD O HP HP COMPAQ PRO 6300 SFF PC	16,423.28
291	EQCO0624	CPU PROCESADOR INTEL CORE 5, DD DE 500 HEWLETT PACKARD O HP HP COMPAQ PRO 6300 SFF PC	16,423.28
292	EQCO0625	FIP TRIPPLITE TRIPP LITE SMARTPRO 700	1,449.00
293	EQCO0625	CPU PROCESADOR INTEL CORE 5, DD DE 500 HEWLETT PACKARD O HP HP COMPAQ PRO 6300 SFF PC	16,423.28
294	EQCO0626	FIP TRIPPLITE . SMART PRO 700	1,449.00
295	EQCO0626	CPU PROCESADOR INTEL CORE 5, DD DE 500 HEWLETT PACKARD O HP HP COMPAQ PRO 6300 SFF PC	16,423.28
296	EQCO0627	FIP TRIPPLITE . SMART PRO 700	1,449.00
297	EQCO0627	CPU PROCESADOR INTEL CORE 5, DD DE 500 HEWLETT PACKARD O HP HP COMPAQ PRO 6300 SFF PC	16,423.28
298	EQCO0628	FIP TRIPPLITE TRIPP LITE SMART PRO 700	1,449.00
299	EQCO0628	CPU PROCESADOR INTEL CORE 5, DD DE 500 HEWLETT PACKARD O HP HP COMPAQ PRO 6300 SFF PC	16,423.28

Código		Descripción del Bien	Valor en Libros
300	EQCO0629	CPU PROCESADOR INTEL CORE 5, DD DE 500 HEWLETT PACKARD O HP HP COMPAQ PRO 6300 SFF PC	16,423.28
301	EQCO0630	CPU PROCESADOR INTEL CORE 5, DD DE 500 HEWLETT PACKARD O HP HP COMPAQ PRO 6300 SFF PC	16,423.28
302	EQCO0631	CPU PROCESADOR INTEL CORE 5, DD DE 500 HEWLETT PACKARD O HP HP COMPAQ PRO 6300 SFF PC	16,423.28
303	EQCO0632	REGULADOR DE VOLTAJE REGULADOR DE VOLTAJE TRIPP LITE SMART PRO 700	1,449.00
304	EQCO0632	CPU PROCESADOR INTEL CORE 5, DD DE 500 HEWLETT PACKARD O HP HP COMPAQ PRO 6300 SFF PC	16,423.28
305	EQCO0633	FIP 8 CONTACTOS NEGRO SMART PRO 3000	9,399.00
306	EQCO0633	CPU PROCESADOR INTEL CORE 5, DD DE 500 HEWLETT PACKARD O HP HP COMPAQ PRO 6300 SFF PC	16,423.28
307	EQCO0634	TECLADO TECLADO EN ESPAÑOL HEWLETT PACKARD O HP HP KU-0316	-
308	EQCO0635	TECLADO TECLADO EN ESPAÑOL HEWLETT PACKARD O HP HP KU-0316	-
309	EQCO0636	TECLADO TECLADO EN ESPAÑOL HEWLETT PACKARD O HP HP KU-0316	-
310	EQCO0637	BOCINAS MULTIMEDIA (DIGITALIZACIÒN) USAP 695 SPEAKER SYSTEM	-
311	EQCO0637	TECLADO TECLADO EN ESPAÑOL HEWLETT PACKARD O HP HP KU-0316	-
312	EQCO0638	TECLADO TECLADO EN ESPAÑOL HEWLETT PACKARD O HP HP KU-0316	-
313	EQCO0639	TECLADO TECLADO EN ESPAÑOL HEWLETT PACKARD O HP HP KU-0316	-
314	EQCO0640	TECLADO DE COMPUTADORA ACER . 5200	-
315	EQCO0640	TECLADO TECLADO EN ESPAÑOL HEWLETT PACKARD O HP HP KU-0316	-
316	EQCO0641	BOCINAS MULTIMEDIA USAP 695 SPEAKER SYSTEM	-
317	EQCO0641	TECLADO TECLADO EN ESPAÑOL HEWLETT PACKARD O HP HP KU-0316	-
318	EQCO0642	TECLADO TECLADO EN ESPAÑOL HEWLETT PACKARD O HP HP KU-0316	-
319	EQCO0643	MESA P IMPRESORA . .	1,150.00
320	EQCO0643	TECLADO TECLADO EN ESPAÑOL HEWLETT PACKARD O HP HP KU-0316	-
321	EQCO0644	MESA P IMPRESORA . .	1,150.00
322	EQCO0644	TECLADO TECLADO EN ESPAÑOL HEWLETT PACKARD O HP HP KU-0316	-
323	EQCO0645	TECLADO TECLADO EN ESPAÑOL HEWLETT PACKARD O HP HP KU-0316	-
324	EQCO0646	TECLADO TECLADO EN ESPAÑOL HP SN: BDALCONVB3XOUE HEWLETT PACKARD O HP HP KU-0316	-
325	EQCO0647	TECLADO TECLADO EN ESPAÑOL HEWLETT PACKARD O HP HP KU-0316	-
326	EQCO0648	TECLADO TECLADO EN ESPAÑOL HEWLETT PACKARD O HP HP KU-0316	-
327	EQCO0649	TECLADO TECLADO EN ESPAÑOL HEWLETT PACKARD O HP HP KU-0316	-
328	EQCO0650	FIP MICRO SR DE 480 VA SOLA BASIC .	1,298.50
329	EQCO0650	TECLADO TECLADO EN ESPAÑOL HEWLETT PACKARD O HP HP KU-0316	-
330	EQCO0651	FIP SOLA BASIC . .	1,298.50
331	EQCO0651	TECLADO TECLADO EN ESPAÑOL HEWLETT PACKARD O HP HP KU-0316	-
332	EQCO0652	SWITCH ETHERNET 24 PUERTOS 3 COM SUPER STACK 4400	11,421.90
333	EQCO0652	TECLADO TECLADO EN ESPAÑOL HEWLETT PACKARD O HP HP KU-0316	-
334	EQCO0653	MONITOR MONITOR LCD DE 18.5" A COLOR HEWLETT PACKARD O HP HP LV1911	-
335	EQCO0654	MONITOR HP MONITOR LCD DE 18.5" A COLOR HEWLETT PACKARD O HP HP LV1911	-
336	EQCO0655	MONITOR MONITOR LCD DE 18.5" A COLOR HEWLETT PACKARD O HP HP LV1911	-
337	EQCO0656	IMPRESORA DESKJET . 5550	2,580.50
338	EQCO0656	MONITOR MONITOR LCD DE 18.5" A COLOR HEWLETT PACKARD O HP HP LV1911	-
339	EQCO0657	MONITOR LCD DE 18.5" SN:6CM3121PYV HEWLETT PACKARD O HP HP LV1911	-
340	EQCO0658	MONITOR MONITOR LCD DE 18.5" A COLOR HEWLETT PACKARD O HP HP LV1911	-
341	EQCO0659	MONITOR MONITOR LCD DE 18.5" A COLOR HEWLETT PACKARD O HP HP LV1911	-
342	EQCO0660	MONITOR MONITOR LCD DE 18.5" A COLOR HEWLETT PACKARD O HP HP LV1911	-

Código		Descripción del Bien	Valor en Libros
343	EQCO0661	COMPUTADORA YHINKPAD A31 IBM .	27,393.00
344	EQCO0661	MONITOR MONITOR LCD DE 18.5" A COLOR HEWLETT PACKARD O HP HP LV1911	-
345	EQCO0662	THINKPAD PORTATIL IBM A31	25,235.00
346	EQCO0662	MONITOR MONITOR LCD DE 18.5" A COLOR HEWLETT PACKARD O HP HP LV1911	-
347	EQCO0663	IMPRESORA BJC85 CANON .	2,326.50
348	EQCO0663	MONITOR MONITOR LCD DE 18.5" A COLOR HEWLETT PACKARD O HP HP LV1911	-
349	EQCO0664	DRIVE DE 3 1/2 IBM EXTERNO USB	1,225.00
350	EQCO0664	MONITOR MONITOR LCD DE 18.5" A COLOR HEWLETT PACKARD O HP HP LV1911	-
351	EQCO0665	DRIVE DE 3 1/2 IBM EXTERNO USB	1,225.00
352	EQCO0665	MONITOR MONITOR LCD DE 18.5" A COLOR HEWLETT PACKAERD O HP HP LV1911	-
353	EQCO0666	MONITOR MONITOR LCD DE 18.5" A COLOR HEWLETT PACKARD O HP HP LV1911	-
354	EQCO0667	NO BREAK SOLA BASIC 800 VA . .	1,788.00
355	EQCO0667	MONITOR MONITOR LCD DE 18.5" A COLOR HEWLETT PACKARD O HP HP LV1911	-
356	EQCO0668	BOCINAS MULTIMEDIA . B2	-
357	EQCO0668	MONITOR MONITOR LCD DE 18.5" A COLOR HEWLETT PACKARD O HP HP LV1911	-
358	EQCO0669	BOCINAS MULTIMEDIA . B2	-
359	EQCO0669	MONITOR MONITOR LCD DE 18.5" A COLOR HEWLETT PACKARD O HP HP LV1911	-
360	EQCO0670	BOCINAS MULTIMEDIA . B2	-
361	EQCO0670	MONITOR MONITOR LCD DE 18.5" A COLOR HEWLETT PACKARD O HP HP LV1911	-
362	EQCO0671	MONITOR MONITOR LCD DE 18.5 A COLOR HEWLETT PACKARD O HP HP LV1911	-
363	EQCO0672	RACK 4 PATAS APC X NEGRO	8,595.00
364	EQCO0673	FUENTE DE PODER UPS RT5000 MONTAJE EN RACK DE 5KVA APC SURTD5000XLT	99,238.00
365	EQCO0674	IMPRESORA 603M MONOCROMATICA DE 60 PPM HP M603DN	53,354.20
366	EQCO0675	FUENTE DE PODER UPS DE 800 VA APC BX800	1,769.00
367	EQCO0676	FUENTE DE PODER APC DE 800VA UPS BX800	1,769.00
368	EQCO0677	FUENTE DE PODER UPS DE 800VA APC BX800	1,769.00
369	EQCO0678	MONITOR PLANO DELL LCD/E151FPP	-
370	EQCO0678	FUENTE DE PODER UPS DE 800VA UPS BX800	1,769.00
371	EQCO0679	TECLADO DE COMPUTADORA DELL .	-
372	EQCO0679	FUENTE DE PODER UPS DE 800UVA APC BX800	1,769.00
373	EQCO0680	FUENTE DE PODER UPS 800VA APC BX800	1,769.00
374	EQCO0681	IMPRESORA 603M MONOCROMATICA DE 60 PPM HP M603DN	53,354.20
375	EQCO0682	ADAPTADOR DE TELEFONO FAX ADAPTADOR FAX DE TELEFONO ANALOGICO CISCO SPA122	1,266.72
376	EQCO0683	ADAPTADOR DE TELEFONO FAX ADAPTADOR FAX DE TELEFONO ANALOGICO CISCO SPA123	1,266.72
377	EQCO0684	ADAPTADOR DE TELEFONO FAX ADAPTADOR FAX DE TELEFONO ANALOGICO CISCO SPA124	1,266.72
378	EQCO0685	ADAPTADOR DE TELEFONO FAX ADAPTADOR FAX DE TELEFONO ANALOGICO CISCO SPA125	1,266.72
379	EQCO0686	ADAPTADOR DE TELEFONO FAX ADAPTADOR FAX DE TELEFONO ANALOGICO CISCO SPA126	1,266.72
380	EQCO0687	CONMUTADOR TELEFONICO CONMUTADOR TELEFONICO-CONTROL UNIT CAPACIDAD .OFIC.OBREGON AVAYA IP OFFICE IP 500 V2	307,068.80
381	EQCO0688	TERMINAL IP 1603SW I TERMINAL IP 1603SW I AVAYA XX	2,487.23
382	EQCO0689	TERMINAL IP 1603SW I TERMINAL IP 1603SW I AVAYA XX	2,487.23
383	EQCO0690	TERMINAL IP 1603SW I TERMINAL IP 1603SW I AVAYA XX	2,487.23
384	EQCO0691	TERMINAL IP 1603SW I TERMINAL IP 103SW I AVAYA XX	2,487.23
385	EQCO0692	FIP REGULADOR DE VOLTAJE OMNISTAR 700	1,829.00
386	EQCO0692	TERMINAL IP 1603SW I TERMINAL IP 1603SW I AVAYA XX	2,487.23
387	EQCO0693	FIP TRIPPLITE OMNISMART 700	1,829.00

Código		Descripción del Bien	Valor en Libros
388	EQCO0693	TERMINAL IP 1603SW I TERMINAL IP 1603SW I AVAYA XX	2,487.23
389	EQCO0694	BOCINAS MULTIMEDIA GRIS .	-
390	EQCO0694	TERMINAL IP 1603SW I TERMINAL IP 1603SW I AVAYA XX	2,487.23
391	EQCO0695	BOCINAS MULTIMEDIA . .	-
392	EQCO0695	TERMINAL IP 1603SW I TERMINAL IP 1603SW I AVAYA XX	2,487.23
393	EQCO0696	MULTIMEDIA MULTIMEDIA . .	-
394	EQCO0696	TERMINAL IP 1603SW I TERMINAL IP 1603SW I AVAYA XX	2,487.23
395	EQCO0697	FIP TRIPPLITE OMNISMART .	1,829.00
396	EQCO0697	TELEFONO TELEFONO DIGITAL (TD) MARCA AVAYA DEC TERMINAL IP 1603SW 1..MODELO XX AVAYA XX	2,487.23
397	EQCO0698	FIP REGULADOR DE VOLTAJE OMNISMART 00	1,829.00
398	EQCO0698	TERMINAL IP 1603SW I TERMINAL IP 1603SW I AVAYA XX	2,487.23
399	EQCO0699	TERMINAL IP 1603SW I TERMINAL IP 1603SW I AVAYA XX	2,487.23
400	EQCO0700	TERMINAL IP 1603SW I TERMINAL 1603SW I AVAYA XX	2,487.23
401	EQCO0701	TERMINAL IP 1603SW I TERMINAL IP 1603SW I AVAYA XX	2,487.23
402	EQCO0702	TRIPPLITE OMNI SMART . .	1,829.00
403	EQCO0702	TERMINAL IP 1603SW I TERMINAL IP 1603SW I AVAYA XX	2,487.23
404	EQCO0703	FIP TRIPPLITE OMNISMART .	1,829.00
405	EQCO0703	TERMINAL IP 1603SW I TERMINAL IP 1603SW I AVAYA XX	2,487.23
406	EQCO0704	TERMINAL IP 1603SW I TERMINAL IP 1603SW I AVAYA XX	2,487.23
407	EQCO0705	TERMINAL IP 1603SW I TERMINAL IP 1603SW I AVAYA XX	2,487.23
408	EQCO0706	TERMINAL IP 1603SW I TERMINAL IP 1603SW 1 AVAYA XX	2,487.23
409	EQCO0707	SWITCH 3 COM . 3300	-
410	EQCO0707	TERMINAL IP 1603SW I TERMINAL IP 1603SW I AVAYA XX	2,487.23
411	EQCO0708	TERMINAL IP 1603SW I TERMINAL IP 1603SW I AVAYA XX	2,487.23
412	EQCO0709	TERMINAL IP 1603SW I TERMINAL IP 1603SW I AVAYA XX	2,487.23
413	EQCO0710	MESA P IMPRESORA CON RUEDAS .	-
414	EQCO0710	TERMINAL IP 1603SW I TERMINAL IP 1603SW I AVAYA XX	2,487.23
415	EQCO0711	TERMINAL IP 1603SW I TERMINAL IP 1603SW I AVAYA XX	2,487.23
416	EQCO0712	TERMINAL IP 1603SW I TERMINAL IP 1603SW I AVAYA XX	2,487.23
417	EQCO0713	TERMINAL IP 1603SW I TERMINAL IP 1603SW I AVAYA XX	2,487.23
418	EQCO0714	IMPRESORA LASERJET 4200N HP .	17,380.00
419	EQCO0714	TERMINAL IP 1603SW I TERMINAL IP 1603SW I AVAYA XX	2,487.23
420	EQCO0715	TERMINAL IP 1603SW I TERMINAL IP 1603SW I AVAYA XX	2,487.23
421	EQCO0716	TERMINAL IP 1603SW I TERMINAL IP 1603SW I AVAYA XX	2,487.23
422	EQCO0717	TERMINAL IP 1603SW I TERMINAL IP 1603SW I AVAYA XX	2,487.23
423	EQCO0718	TERMINAL IP 1603SW I TERMINAL IP 1603SW I AVAYA XX	2,487.23
424	EQCO0719	TERMINAL IP 1603SW I TERMINAL IP 1603SW I AVAYA XX	2,487.23
425	EQCO0720	MONITOR PLANO DELL ULTRASHARF	-
426	EQCO0720	TERMINAL IP 1603SW I TERMINAL IP 1603SW I AVAYA XX	2,487.23
427	EQCO0721	TECLADO DE COMPUTADORA DELL PRECISION 340	-
428	EQCO0721	TERMINAL 1603SW I TERMINAL 1603SW I AVAYA XX	2,487.23
429	EQCO0722	TERMINAL IP 1603SW I TERMINAL IP 1603SW I AVAYA XX	2,487.23
430	EQCO0723	TERMINAL 1603SW I TERMINAL 1603SW I AVAYA XX	2,487.23
431	EQCO0724	TERMINAL IP 1603SW I TERMINAL IP 1603SW I AVAYA XX	2,487.23
432	EQCO0725	CPU PRECISION 340 DELL .	17,697.68

Código		Descripción del Bien	Valor en Libros
433	EQCO0725	TERMINAL IP 1603SW I TERMINAL IP 1603SW I AVAYA XX	2,487.23
434	EQCO0726	MONITOR PLANO DELL ULTRASHRF	-
435	EQCO0726	TERMINAL IP 1603SW I TERMINAL IP 1603SW I AVAYA XX	2,487.23
436	EQCO0727	TECLADO DE COMPUTADORA DELL . RT7D20	-
437	EQCO0727	TERMINAL IP 1608 I TERMINAL IP 1608I AVAYA XX	2,653.98
438	EQCO0728	TERMINAL IP 1608 I TERMINAL IP 1608 I AVAYA XX	2,653.98
439	EQCO0729	MONITOR PLANO DELL ULTRASHARF	-
440	EQCO0729	TERMINAL IP 1608 I TERMINAL IP 1608 I AVAYA XX	2,653.98
441	EQCO0730	TELEFONO TERMINAL IP 1608 I AVAYA XX	2,653.98
442	EQCO0731	TERMINAL IP 1608 I TERMINAL IP 1608 I AVAYA XX	2,653.98
443	EQCO0732	TERMINAL IP 1616 I TERMINAL IP 1616 I AVAYA XX	3,186.90
444	EQCO0733	TERMINAL IP 1616 I TERMINAL IP 1616 I AVAYA XX	4,775.02
445	EQCO0734	PROYECTOR VIDEOPROYECTOR EPSON. X17	7,599.00
446	EQCO0735	MONITOR PLANO DELL ULTRASHARF	-
447	EQCO0735	IMPRESORA TERMICA EC LINE 5890 X	1,384.60
448	EQCO0740	CPU PRECISION 340 DELL .	16,892.68
449	EQCO0747	MONITOR PLANO DELL ULTRASHARP	-
450	EQCO0751	TECLADO DE COMPUTADORA DELL RT7D020	-
451	EQCO0752	CPU PRESICION 340 DELL .	14,141.68
452	EQCO0754	TECLADO DE COMPUTADORA DELL RT7D20	-
453	EQCO0756	MONITOR PLANO DELL ULTRA SHARP	-
454	EQCO0760	TECLADO DE COMPUTADORA DELL RT7D20	-
455	EQCO0768	IMPRESORA LASERJET 1300 HP .	3,333.00
456	EQCO0770	IMPRESORA LASERJET 1300 HP .	3,333.00
457	EQCO0771	FIP TRIPPLITE . OMNIPRO 500	1,352.00
458	EQCO0772	FIP TRIPPLITE . OMNIPRO 500	1,352.00
459	EQCO0773	FIP TRIPPLITE . OMNIPRO 500	1,352.00
460	EQCO0774	FIP TRIPPLITE . OMNIPRO 500	1,352.00
461	EQCO0775	FIP TRIPPLITE . OMNIPRO 500	1,352.00
462	EQCO0776	FIP TRIPPLITE . OMNI PRO 500	1,352.00
463	EQCO0777	FIP TRIPPLITE . OMNIPRO 500	1,352.00
464	EQCO0778	FIP TRIPPLITE . OMNIPRO 500	1,352.00
465	EQCO0781	IMPRESORA LASER JET 1300 HP .	3,333.00
466	EQCO0782	IMPRESORA LASERJET 4600N HP .	30,777.92
467	EQCO0783	IMPRESORA LASERJET 2300N HP .	11,114.45
468	EQCO0784	IMPRESORA LASERJET 2300N HP .	11,114.45
469	EQCO0787	FIP MICROVOLT 1200 SOLA BASIC .	236.00
470	EQCO0788	IMPRESORA EPSON . FX 1180	4,776.00
471	EQCO0791	REGULADOR DE VOLTAJE SOLA BASIC SOLA BASIC MICROVOLT 1200	236.00
472	EQCO0792	REGULADOR DE VOLTAJE SOLA BASIC . MICROVOLT 1200	236.00
473	EQCO0793	HUB ACTIVE . .	956.08
474	EQCO0794	IMPRESORA DESKJET 6127 HP 6127	1,700.00
475	EQCO0797	MONITOR PLANO DELL .	-
476	EQCO0799	MESA P COMPUTADORA . . .	-
477	EQCO0803	CPU PENTIUM 4 DELL .	16,293.77

Código		Descripción del Bien	Valor en Libros
478	EQCO0804	MONITOR PLANO DELL .	-
479	EQCO0813	FIP FUENTE ININTERRUMPIDA DE PODER . 9330AD00M501000302	2,110.00
480	EQCO0815	IMPRESORA LASERJET 1300 HP .	3,825.00
481	EQCO0816	IMPRESORA LASER JET HP 1300	3,825.00
482	EQCO0817	IMPRESORA LASER JET HP 1300	3,825.00
483	EQCO0831	FIP REGULADOR OMNISMART STANDBY . .	1,715.00
484	EQCO0833	QUEMADOR DE DVD Y CD QUEMADOR DE DVD Y CD LG GSA-5120D	2,280.00
485	EQCO0834	BANCO DE BATERIAS PARA CONMUTADOR . .	26,400.00
486	EQCO0837	. . DA-LITE B213X213	2,127.05
487	EQCO0840	TECLADO DE COMPUTADORA DELL . .	-
488	EQCO0841	PRINT SERVER P IMPRESORA HP JETDIRECT 175X	2,127.00
489	EQCO0841	BACK UP 800VA BACK UP 800VA APC BACK-UPS 800	2,505.60
490	EQCO0842	IMPRESORA LASERJET 1320 HP .	4,100.00
491	EQCO0842	BACK UP 800VA BACK UP 800VA APC BACK-UPS-800	2,505.60
492	EQCO0843	IMPRESORA LASERJET 1320 HP .	4,100.00
493	EQCO0843	BACK UP 800VA BACK UP 800VA APC BACK-UPS 800	2,505.60
494	EQCO0844	IMPRESORA LASERJET 1320 HP .	4,070.00
495	EQCO0844	BACK UP 800VA BACK UP 800VA APC BACK-UPS-800	2,505.60
496	EQCO0845	IMPRESORA LASER 1320 . 1320	4,070.00
497	EQCO0845	BACK UP 800VA BACK UP 800VA APC BACK-UPS-800	2,505.60
498	EQCO0846	IMPRESORA LASER 1320 HP .	4,070.00
499	EQCO0846	BACK UP 800VA BACK UP 800VA APC BACK-UPS-800	2,505.60
500	EQCO0847	IMPRESORA LASER JET 1320 HP .	4,070.00
501	EQCO0847	IMPRESORA TERMICA 7 CM IMPRESORA ESPON TERMICA 7 CM EPSON TM-T88V	5,742.00
502	EQCO0848	DIGITAL DE VIDEO CONVERTIDOR DE DVD EXTERNO NEGRO X	1,129.57
503	EQCO0848	IMPRESORA LASER MONOCROMATICA IMPRESORA HP LASER MONOCROMATICA HP LAESERJET PRO 400	6,912.44
504	EQCO0849	CAMARA DIGITAL KIT DE CYBERSHOOT .	4,049.69
505	EQCO0849	IMPRESORA LASER MONOCROMATICA MPRESORA LASER MONOCROMATICA HP HP LAESERJET PRO 400	6,912.44
506	EQCO0850	MPRESORA LASER MONOCROMATICA MPRESORA LASER MONOCROMATICA HP HP LAESERJET	6,912.44
507	EQCO0851	MPRESORA LASER MONOCROMATICA MPRESORA LASER MONOCROMATICA HP HP LAESERJET	6,912.44
508	EQCO0852	RACK 4 PATAS APC NEGRO .	8,595.00
509	EQCO0852	MPRESORA LASER MONOCROMATICA MPRESORA LASER MONOCROMATICA HP HP LAESERJET PRO 400	6,912.44
510	EQCO0853	MPRESORA LASER MONOCROMATICA MPRESORA LASER MONOCROMATICA HP HP LAESERJET PRO 400	6,912.44
511	EQCO0854	CPU PENTIUM IV DELL GX520	11,950.75
512	EQCO0854	MPRESORA LASER MONOCROMATICA MPRESORA LASER MONOCROMATICA HP HP LAESERJET PRO 400	6,912.44
513	EQCO0855	MONITOR PLANO DELL 1505FP	-
514	EQCO0855	MPRESORA LASER MONOCROMATICA MPRESORA LASER MONOCROMATICA HP HP LAESERJET PRO 400	6,912.44
515	EQCO0856	TECLADO DE COMPUTADORA L DELL .	-
516	EQCO0856	MPRESORA LASER MONOCROMATICA MPRESORA LASER MONOCROMATICA HP HP LAESERJET PRO 400	6,912.44
517	EQCO0857	CPU PENTIUM IV DELL OPTIPLEX GX520	11,328.75
518	EQCO0857	MPRESORA LASER MONOCROMATICA MPRESORA LASER MONOCROMATICA HP HP LAESERJET PRO 400	6,912.44
519	EQCO0858	MPRESORA LASER MONOCROMATICA MPRESORA LASER MONOCROMATICA HP LAESERJET PRO 400	6,912.44

Código		Descripción del Bien	Valor en Libros
520	EQCO0859	TECLADO DE COMPUTADORA DELL .	-
521	EQCO0859	IMPRESORA LASER MONOCROMATICA MPRESORA LASER MONOCROMATICA HP HP LAESERJET PRO 400	6,912.44
522	EQCO0860	IMPRESORA LASER MONOCROMATICA HP LASER PRO M603DN	43,192.60
523	EQCO0861	IMPRESORA LASER MONOCROMATICA HP LASERPRO M603DN	46,384.92
524	EQCO0862	ESCANER CAMA PLANA HP SCANJET5590	8,429.72
525	EQCO0863	CPU PENTIUM IV DELL OPTIPLEX GX520	11,328.75
526	EQCO0863	ESCANER CAMA PLANA HP SCAN5590	8,429.72
527	EQCO0864	ESCANER CAMA PLANA HP SCANJET 5590	8,429.72
528	EQCO0865	TECLADO DE COMPUTADORA DELL . .	-
529	EQCO0865	CPU COMPUTADORA DE ESCRITORIO G1S SFF HD 500 GB RMAM 8GB E7 WIN 7 HP ELITE DESK 80	17,081.00
530	EQCO0866	CPU PENTIUM IV DELL OPTIPLEX GX520	11,328.75
531	EQCO0866	CPU COMPUTADORA DE ESCRITORIO G1S SFF HD 500 GB RMAM 8GB E7 WIN 7PANTALLA PLANA HP ELITE DESK800	17,081.00
532	EQCO0867	MONITOR PLANO DELL 1505FP	-
533	EQCO0867	CPU COMPUTADORA DE ESCRITORIO G1S SFF HD 500 GB RMAM 8GB E7 WIN 7PANTALLA PLANAPANTALLA PLANA HP ELITE DESK800	17,081.00
534	EQCO0868	CPU COMPUTADORA DE ESCRITORIO G1S SFF HD 500 GB RMAM 8GB E7 WIN 7PANTALLA PLANAPANTALLA PLANA HP ELITE DESK800	17,081.00
535	EQCO0869	CPU PENTIUM IV DELL OPTIPLEX GX520	11,328.75
536	EQCO0869	CPU COMPUTADORA DE ESCRITORIO G1S SFF HD 500 GB RMAM 8GB E7 WIN 7PANTALLA PLANAPANTALLA PLPANTALLA PLANA HP ELITE DESK800	17,081.00
537	EQCO0870	MONITOR PLANO DELL 1505FP	-
538	EQCO0870	CPU COMPUTADORA DE ESCRITORIO G1 SFF HD 500 GB RAM 8GB E7 HP ELITE DESK800	17,081.00
539	EQCO0871	CPU COMPUTADORA DE ESCRITORIO G1 SFF HD 500 GB RAM 8GB E7 WIN HP ELITE DESK800	17,081.00
540	EQCO0872	CPU PENTIUM IV DELL OPTIPLEX GX520	11,778.75
541	EQCO0872	CPU COMPUTADORA DE ESCRITORIO G1 SFF HD 500 GB RAM 8GB E7 WINPANTALLA PLANA 46.99 18.5 IN LEDBACKLIT HP ELITE DESK 800	17,081.00
542	EQCO0873	MONITOR PLANO DELL 1505FP	-
543	EQCO0873	CPU COMPUTADORA DE ESCRITORIO G1 SFF HD 500 GB RAM 8GB E7 WIN HP ELITE DESK 800	17,081.00
544	EQCO0874	TECLADO DE COMPUTADORA DELL . .	-
545	EQCO0874	CPU COMPUTADORA DE ESCRITORIO G1 SFF HD 500 GB RAM 8GB E7 WIN HP V193	17,081.00
546	EQCO0875	CPU PENTIUM IV DELL OPTIPLEX GX520	11,328.75
547	EQCO0875	CPU COMPUTADORA DE ESCRITORIO G1 SFF HD 500 GB RAM 8GB E7 WIN HP ELITE DESK800	17,081.00
548	EQCO0876	MONITOR PLANO DELL 1505FP	-
549	EQCO0876	CPU COMPUTADORA DE ESCRITORIO G1 SFF HD 500 GB RAM 8GB E7 WIN HP ELITE DESK 800	17,081.00
550	EQCO0877	TECLADO DE COMPUTADORA DELL .	-
551	EQCO0877	CPU COMPUTADORA DE ESCRITORIO G1 SFF HD 500 GB RAM 8 GB E7 WIN 7 HP ELITE DESK 800	17,081.00
552	EQCO0878	CPU PENTIUM IV DELL OPTIPLEX GX520	12,106.75
553	EQCO0878	CPU COMPUTADORA DE ESCRITORIO G1 SFF HD500GB RAM 8GB 7 WIN7 HP ELITE DESK 800	17,081.00
554	EQCO0879	CPU COMPUTADORA DE ESCRITORIO G1 SFF HD500 GB RAM 8 GB E7 HP ELITE DESK 800	17,081.00
555	EQCO0880	TECLADO DE COMPUTADORA DELL . .	-
556	EQCO0880	CPU COMPUTADORA DE ESCRITORIO G1 SFF HD500 GB RAM 8 GB E7 HP ELITE DESK 800	17,081.00
557	EQCO0881	CPU PENTIUM IV DELL OPTIPLEX GX520	11,328.75
558	EQCO0881	CPU COMPUTADORA DE ESCRITORIO G1 SFF HD500 GB RAM 8 GB E7 HP ELITE DESK800	17,081.00
559	EQCO0882	CPU COMPUTADORA DE ESCRITORIO G1 SFF HD500 GB RAM 8 GB E7 HP ELITE DESK800	17,081.00
560	EQCO0883	CPU COMPUTADORA DE ESCRITORIO G1 SFF HD500 GB RAM 8 GB E7 HP ELITE DESK800	17,081.00
561	EQCO0884	CPU COMPUTADORA DE ESCRITORIO G1 SFF HD500 GB RAM 8 GB E7 HP ELITE DESK800	17,081.00
562	EQCO0885	TECLADO TECLADO DE ESPAÑOL HP KU-1156	-

Código		Descripción del Bien	Valor en Libros
563	EQCO0886	TECLADO TECLADO DE ESPAÑOL HP KU-1156	-
564	EQCO0887	TECLADO TECLADO DE ESPAÑOL HP KU-1156	-
565	EQCO0888	TECLADO TECLADO DE ESPAÑOL HP KU-1156	-
566	EQCO0889	TECLADO TECLADO DE ESPAÑOL HP KU-1156	-
567	EQCO0890	TECLADO TECLADO DE ESPAÑOL HP KU-1156	-
568	EQCO0891	TECLADO TECLADO EN ESPAÑOL HP KU-1156	-
569	EQCO0892	TECLADO TECLADO EN ESPAÑOL HP KU-1156	-
570	EQCO0893	CPU PENTIUM IV DELL OPTIPLEX GX520	11,328.75
571	EQCO0893	TECLADO TECLADO EN ESPAÑOL HP KU-1156	-
572	EQCO0894	TECLADO TECLADO EN ESPAÑOL HP KU-1156	-
573	EQCO0895	TECLADO TECLADO EN ESPAÑOL HP KU-1156	-
574	EQCO0896	CPU PENTIUM IV DELL OPTIPLEX GX520	11,328.75
575	EQCO0896	TECLADO TECLADO EN ESPAÑOL HP KU-1156	-
576	EQCO0897	MONITOR PLANO DELL 1505FP	-
577	EQCO0897	TECLADO TECLADO EN ESPAÑOL HP KU-1156	-
578	EQCO0898	TECLADO DE COMPUTADORA DELL .	-
579	EQCO0898	TECLADO TECLADO EN ESPAÑOL HP KU-1156	-
580	EQCO0899	TECLADO TECLADO EN ESPAÑOL HP KU-1156	-
581	EQCO0900	MONITOR PLANO DELL 1505FP	-
582	EQCO0900	TECLADO TECLADO EN ESPAÑOL HP KU-1156	-
583	EQCO0901	TECLADO TECLADO EN ESPAÑOL HP KU-1156	-
584	EQCO0902	CPU PENTIUM IV DELL OPTIPLEX GX520	11,328.75
585	EQCO0902	TECLADO TECLADO EN ESPAÑOL HP KU-1156	-
586	EQCO0903	TECLADO TECLADO EN ESPAÑOL HP KU-1156	-
587	EQCO0904	TECLADO DE COMPUTADORA DELL . .	-
588	EQCO0904	TECLADO TECLADO EN ESPAÑOL HP KU-1156	-
589	EQCO0905	MONITOR PANTALLA PLANA 46.99 CM 18.5 IN LED BACKLIT HP V193	-
590	EQCO0906	MONITOR PANTALLA PLANA 46.99 CM 18.5 IN LED BACKLITL HP V193	-
591	EQCO0907	MONITOR PANTALLA PLANA 46.99 CM 18.5 IN LED BACKLITL HP V193	-
592	EQCO0908	MONITOR PANTALLA PLANA 46.99 CM 18.5 IN LED BACKLITL HP V193	-
593	EQCO0909	MONITOR PANTALLA PLANA 46.99 CM 18.5 IN LED BACKLITL HP V193	-
594	EQCO0910	MONITOR PANTALLA PLANA 46.99 CM 18.5 IN LED BACKLITL HP V193	-
595	EQCO0911	MONITOR PANTALLA PLANA 46.99 CM 18.5 IN LED BACKLITL HP V193	-
596	EQCO0912	MONITOR PLANO DELL 1505FP	-
597	EQCO0912	MONITOR PANTALLA PLANA 46.99 CM 18.5 IN LED BACKLITL HP V193	-
598	EQCO0913	MONITOR PANTALLA PLANA 46.99 CM 18.5 IN LED BACKLITL HP V193	-
599	EQCO0914	CPU PENTIUM IV DELL OPTIPLEX GX520	11,328.75
600	EQCO0914	MONITOR PANTALLA PLANA 46.99 CM 18.5 IN LED BACKLITL HP V193	-
601	EQCO0915	MONITOR PANTALLA PLANA 46.99 CM 18.5 IN LED BACKLIT HP V193	-
602	EQCO0916	TECLADO DE COMPUTADORA DELL .	-
603	EQCO0916	MONITOR PANTALLA PLANA 46.99 CM 18.5 IN LED BACKLIT HP V193	-
604	EQCO0917	MONITOR PLANO DELL 1505 FP	-
605	EQCO0917	MONITOR PANTALLA PLANA 46.99 CM 18.5 IN LED BACKLIT HP V193	-
606	EQCO0918	MONITOR PANTALLA PLANA 46.99 CM 18.5 IN LED BACKLIT HP V193	-
607	EQCO0919	TECLADO DE COMPUTADORA DELL .	-

Código		Descripción del Bien	Valor en Libros
608	EQCO0919	MONITOR PANTALLA PLANA 46.99 CM 18.5 IN LED BACKLIT HP V193	-
609	EQCO0920	CPU PENTIUM IV DELL OPTIPLEX GX520	11,328.75
610	EQCO0920	MONITOR PANTALLA PLANA 46.99 CM 18.5 IN LED BACKLIT HP V193	-
611	EQCO0921	MONITOR PLANO DELL 1505FP	-
612	EQCO0921	MONITOR PANTALLA PLANA 46.99 CM 18.5 IN LED BACKLIT HP V193	-
613	EQCO0922	MONITOR PANTALLA PLANA 46.99 CM 18.5 IN LED BACKLIT HP V193	-
614	EQCO0923	MONITOR PANTALLA PLANA 46.99 CM 18.5 IN LED BACKLIT HP V193	-
615	EQCO0924	MONITOR PANTALLA PLANA 46.99 CM 18.5 IN LED BACKLIT HP V193	-
616	EQCO0935	CPU PENTIUM IV DELL OPTIPLEX GX520	11,328.75
617	EQCO0936	MONITOR PLANO DELL 1505FP	-
618	EQCO0937	TECLADO DE COMPUTADORA DELL .	-
619	EQCO0938	CPU PENTIUM IV DELL OPTIPLEX GX520	11,328.75
620	EQCO0939	MONITOR PLANO DELL 1505FP	-
621	EQCO0940	TECLADO DE COMPUTADORA DELL .	-
622	EQCO0942	IMPRESORA LASERJET 1320 HP Q5927A	3,735.00
623	EQCO0943	IMPRESORA LASERJET 4350N HP Q5407A	20,059.00
624	EQCO0944	IMPRESORA LASERJET 4350N HP Q5407A	20,059.00
625	EQCO0945	SCANNER JET 5590 HP L1910A	3,855.00
626	EQCO0946	SCANNER JET 5590 HP L1910A	3,855.00
627	EQCO0947	IMPRESORA LASERJET 4350N HP Q5407A	20,059.00
628	EQCO0948	IMPRESORA LASERJET 4350N HP Q5407A	20,059.00
629	EQCO0949	CPU PENTIUM IV OPTIPLEX DELL GX520	11,328.75
630	EQCO0950	MONITOR PLANO DELL 1505FP	-
631	EQCO0951	TECLADO DELL . .	-
632	EQCO0952	CPU OPTIPLEX PENTIUM IV DELL GX520	11,328.75
633	EQCO0954	TECLADO DELL NEGRO .	-
634	EQCO0955	CPU PENTIUM IV DELL OPTIPLEX GX520	11,978.75
635	EQCO0956	MONITOR PLANO DELL 1505FP	-
636	EQCO0957	TECLADO DE COMPUTADORA DELL .	-
637	EQCO0958	. NEGRO DELL GX520	11,328.75
638	EQCO0959	. NEGRO DELL 1505FP	-
639	EQCO0960	. NEGRO DELL .	-
640	EQCO0961	CPU PENTIUM IV DELL OPTIPLEX	11,328.75
641	EQCO0963	TECLADO DE CO MPUTADORA DELL . .	-
642	EQCO0965	MONITOR PLANO DELL 1505FP	-
643	EQCO0966	TECLADO DE COMPUTADORA DELL 1505FP	-
644	EQCO0967	CPU PENTIUM IV DELL OPTIPLEX GX520	11,328.75
645	EQCO0968	MONITOR PLANO DELL 1505FP	-
646	EQCO0969	TECLADO DE COMPUTADORA DELL .	-
647	EQCO0970	SCANNER SCANJET HP 5590	3,855.00
648	EQCO0972	SWITCH 48 PTOS 3COM . SUPERSTACK 3870	47,389.00
649	EQCO0973	SWITCH 48 PTOS 3COM . SUPERSTACK 3870	47,389.00
650	EQCO0974	UPS SMART 5000RT . 3U	31,185.00
651	EQCO0975	UPS SMART 5000RT . 3U	31,185.00
652	EQCO0976	IMPRESORA LASERJET 4350N HP .	20,059.00

Código		Descripción del Bien	Valor en Libros
653	EQCO0977	IMPRESORA LASERJET 1320 HP .	3,735.00
654	EQCO0978	IMPRESORA LASERJET 1320 HP Q5927A	3,735.00
655	EQCO0979	IMPRESORA DESKJET HP 5650	805.00
656	EQCO0980	CPU PENTIUM V DELL GX520	16,308.75
657	EQCO0981	MONITOR PLANO DELL 1505FP	-
658	EQCO0982	TECLADO DE COMPUTADORA DELL . .	-
659	EQCO0984	MONITOR PLANO DELL 1505FP	-
660	EQCO0985	TECLADO DE COMPUTADORA DELL 3912A	-
661	EQCO0988	TECLADO DE COMPUTADORA DELL .	-
662	EQCO0989	CPU PENTIUM IV DELL GX520	11,328.75
663	EQCO0991	TECLADO DE COMPUTADORA DELL 00	-
664	EQCO0995	MODEM EXTERNO . US ROBOTICS	1,265.00
665	EQCO0996	MODEM EXTERNO USB . US ROBOTICS	865.00
666	EQCO0997	CPU SERVIDOR PROLIANT RACK HP DL585	256,237.51
667	EQCO0998	CPU SERVIDOR PROLIANT RACK HP DL585	256,237.51
668	EQCO0999	CPU SERVIDOR PROLIANT GENERATION 4P RACK HP DL360	91,801.00
669	EQCO1000	CPU SERVIDOR PROLIANT GENERATION 4P RACK HP DL360	116,801.00
670	EQCO1001	CPU SERVIDOR PROLIANT GENERATION 4P RACK HP DL360	116,801.00
671	EQCO1002	CPU SERVIDOR PROLIANT GENERATION 4P RACK HP DL360	102,933.50
672	EQCO1003	CPU SERVIDOR PROLIANT GENERATION 4P RACK HP DL360	118,965.43
673	EQCO1004	CPU STORAGEWORKS ENTERPRISE VIRTUAL ARRAY HP .	389,322.00
674	EQCO1005	CPU SERVIDOR PROLIANT GENERATION 4P RACK HP DL360	79,228.00
675	EQCO1006	CPU STORAGEWORKS ULTRIUM 460 DR LIBRARY HP MSL6060	429,097.00
676	EQCO1007	SWITCH STORAGEWORKS SAN 2/8V HP .	63,746.00
677	EQCO1008	SWITCH STORAGEWORKS SAN 2/8V HP .	63,746.00
678	EQCO1009	SWITCH CONTENT SERVICE CISCO CSS 11501	70,054.50
679	EQCO1010	SWITCH CONTENT SERVICE CISCO CSS 11501	70,054.50
680	EQCO1011	FIP SIST DE ENERGIA ININTERRUMPIDA CAP P/11KVA MGE-MERLIN GERIN EX RT 11 86206	120,344.00
681	EQCO1012	CPU SERVIDOR PROLIANT GENERATION 4P RACK HP DL360	64,882.00
682	EQCO1013	CPU SERVIDOR PROLIANT GENERATION 4P RACK HP DL360	64,882.00
683	EQCO1015	RACK METALICO STEEL SHLVNGSTRIAL GORILA	868.69
684	EQCO1016	RACK METALICO STEL SHILVINGTRIAL GORILA	1,911.32
685	EQCO1017	REGULADOR DE VOLTAJE SOPORTE DE ENERGIA SM SM	10,710.00
686	EQCO1018	RACK GORILA CROMADO .	825.52
687	EQCO1019	SWITCH 8 PUERTOS NEGRO ETHERNET	300.00
688	EQCO1021	SWITCH SUPERSTACK DE 24 PTOS . .	37,892.00
689	EQCO1022	1 NO-BREAK 1KV DATASHIELD BS400 PLUS	850.00
690	EQCO1027	SCANNER CON ALIMENTADOR AUTOMATICO HP 5590	3,710.00
691	EQCO1028	SCANNER CON ALIMENTADOR AUTOMATICO HP 5590	3,710.00
692	EQCO1029	FIP TRIPPLITE OMNISMART 700 VA	2,299.00
693	EQCO1030	FIP TRIPPLITE OMNISMART 700 VA	2,299.00
694	EQCO1031	FIP TRIPPLITE OMINSMART 700 DE 700 VA	2,299.00
695	EQCO1032	FIP TRIPPLITE OMINSMART 700 DE 700 VA	2,299.00
696	EQCO1033	FIP TRIPPLITE OMNISMART 700 DE 700 VA	2,299.00
697	EQCO1034	FIP TRIPPLITE OMNISMART 700 DE 700 VA	2,299.00

Código		Descripción del Bien	Valor en Libros
698	EQCO1035	FIP TRIPP LITE OMNISMART 700 DE 700 VA	2,299.00
699	EQCO1036	FIP TRIPPLITE OMNISMART 700 VA	2,299.00
700	EQCO1037	FIP TRIPPLITE OMNISMART 700 DE 700 VA	2,299.00
701	EQCO1038	FIP TRIPP LITE OMNISMART 700 DE 700 VA	2,299.00
702	EQCO1039	FIP TRIPPLITE OMNISMART 700 DE 700 VA	2,299.00
703	EQCO1041	IMPRESORA LASERJET HP P2015DN	4,170.00
704	EQCO1043	IMPRESORA LASERJET HP 1022	1,874.00
705	EQCO1044	IMPRESORA HP LASERJET . 1022	1,874.00
706	EQCO1045	IMPRESORA LASER JET HP 1022	1,874.00
707	EQCO1046	IMPRESORA LASERJET HP 1022	1,874.00
708	EQCO1047	IMPRESORA LASERJET HP 1022	1,874.00
709	EQCO1048	IMPRESORA LASERJET HP 1022	1,874.00
710	EQCO1049	MPRESORA LASERJET HP 1022	1,874.00
711	EQCO1053	CAMARA NUM 8 VIDEO FRENTE CALLE CAMARA VIDEO NUM 8 FRENTE CALLE COLOR DIA/NOCHE . .	2,720.60
712	EQCO1054	CAMARA VIDEO NUM 9 PARQUE CAMARA VIDEO NUM 9 PARQUE . .	2,720.60
713	EQCO1055	CAMARA NUM 10 ESTACIONAMIENTO TAES COLOR DIA/NOCHECAMARA NUM 10 ESTACIONAMIENTO TAES Y PASEO PAZ . .	2,720.60
714	EQCO1056	CAMARA NUM 11 PATIO TRASERO GARAGE CAMARA NUM 11 PATIO TRASERO GARAGE . .	2,720.60
715	EQCO1058	MONITOR C TARJETA CONTROLADORA PARA 4 CAMARAS . .	-
716	EQCO1060	SERVIDOR DE DOMINIO HP DL360 G5	67,284.04
717	EQCO1062	STORAGEWORK ENCLOSURE HP M5314B	241,635.72
718	EQCO1063	STORAGEWORK ENCLOSURE HP M5314B	241,635.72
719	EQCO1064	HUB 10 BASE 2/T ETHERNET .	1,398.00
720	EQCO1065	COMPUTADORA NOTEBOOK DELL XPS M1730	39,748.36
721	EQCO1066	REPLICADOR DE PUERTOS DELL .	-
722	EQCO1069	CPU LAPTOP DELL INSPIRON 1523	13,553.64
723	EQCO1070	CPU OPTIPLEX 755 DELL .	12,666.92
724	EQCO1071	MONITOR PLANO DELL TIPO FLAT 17"	-
725	EQCO1072	TECLADO DE COMPUTADORA DELL . .	-
726	EQCO1073	CPU OPTIPLEX 755 DELL PROCESADOR INTEL	12,666.92
727	EQCO1074	MONITOR TIPO FLAT 17" DELL .	-
728	EQCO1075	TECLADO DE COMPUTADORA DELL . .	-
729	EQCO1076	CPU OPTIPLEX 755 DELL .	12,666.92
730	EQCO1077	MONITOR PLANO DELL .	-
731	EQCO1078	TECLADO DE COMPUTADORA DELL . .	-
732	EQCO1079	CPU OPTIPLEX 330 DELL .	10,754.68
733	EQCO1081	TECLADO DE COMPUTADORA DELL . .	-
734	EQCO1083	MONITOR PLANO DELL E178FPB	-
735	EQCO1084	TECLADO DE COMPUTADORA DELL . .	-
736	EQCO1085	CPU OPTIPLEX 755 DELL PROCESADOR INTEL CORE	12,666.92
737	EQCO1086	MONITOR PLANO DELL E178FPB	-
738	EQCO1087	TECLADO DE COMPUTADORA DELL DELL .	-
739	EQCO1088	CPU OPTIPLEX 755 DELL PROCESADOR INTEL CORE	12,666.92
740	EQCO1089	MONITOR PLANO DELL OPTIPLEX 755	-
741	EQCO1090	TECLADO DELL . .	-
742	EQCO1091	COMPUTADORA PROCESADOR INTEL PENTIUM DELL OPTIPLEX 330	10,754.68

Código		Descripción del Bien	Valor en Libros
743	EQCO1092	MONITOR PARA COMPUTADORA DELL X	-
744	EQCO1093	TECLADO NEGRO DELL .	-
745	EQCO1094	CPU OPTIPLEX 755 DELL PROCESADOR INTEL	12,666.92
746	EQCO1095	MONITOR PLANO DELL E178FPB	-
747	EQCO1097	SERVIDOR DE DOMINIO . PROLIANT DL360G5	66,672.36
748	EQCO1098	SERVIDOR SERVIDOR DE CORREO ELECTRONICO 4 GB DL360G5	83,820.02
749	EQCO1099	CPU OPTIPLEX 330 DELL INTEL PENTIUM	10,754.68
750	EQCO1100	MONITOR PLANO DELL E178FPB	-
751	EQCO1101	TECLADO DE COMPUTADORA DELL OPTIPLEX 330	-
752	EQCO1102	COMPUTADORA PROCESADOR INTEL PENTIUM DELL OPTIPLEX 330	10,754.68
753	EQCO1103	MONITOR PARA COMPUTADORA DELL E178FPB	-
754	EQCO1104	TECLADO NEGRO DELL .	-
755	EQCO1105	IMPRESORA LASERJET . P2015DN	5,449.00
756	EQCO1106	SWITCH DE 24 PUERTOS . .	11,817.00
757	EQCO1107	SWITCH DE 24 PUERTOS NEGRO . .	11,817.00
758	EQCO1108	SWITCH DE 24 PUERTOS NEGRO . .	11,817.00
759	EQCO1109	SWITCH DE 24 PUERTOS . .	11,817.00
760	EQCO1110	FIP MICRO SR 800 SOLA BASIC .	1,355.00
761	EQCO1111	FIP MICRO SR 800 SOLA BASIC .	1,355.00
762	EQCO1112	FIP MICRO SR 800 SOLA BASIC .	1,355.00
763	EQCO1113	FIP MICRO SR 800 SOLA BASIC .	1,355.00
764	EQCO1114	FIP MICRO SR 800 SOLA BASIC .	1,355.00
765	EQCO1115	FIP MICRO SR 800 SOLA BASIC .	1,355.00
766	EQCO1116	FIP MICRO SR 800 SOLA BASIC .	1,355.00
767	EQCO1117	FIP MICRO SR 800 SOLA BASIC .	1,355.00
768	EQCO1118	FIP MICRO SR 800 SOLA BASIC .	1,355.00
769	EQCO1119	IMPRESORA LASERJET HP P3015DN	12,619.00
770	EQCO1121	IMPRESORA LASERJET 4515X HP .	33,129.00
771	EQCO1122	MPRESORA LASERJET 4515N HP .	26,539.00
772	EQCO1123	IMPRESORA LASERJET 4515N HP .	26,539.00
773	EQCO1124	NOBREAK BATERIA DE RESPALDO . .	3,160.50
774	EQCO1125	NOBREAK BATERIA DE RESPALDO . .	3,160.50
775	EQCO1126	MONITOR 19" PARA CCTV . .	11,906.70
776	EQCO1127	CPU NEGRA GHIA STEREN ACER 20"	15,200.00
777	EQCO1128	DISCO DURO EXTERNO USB 500 GB TRASCEND SATA 2.5 PULGADAS	1,355.56
778	EQCO1128	DISCO DURO EXTERNO SATA 500 GB TS500GJ25M USB 2.0 TRASCEND TRASCEND 500 GB A DATA	1,409.78
779	EQCO1129	IMPRESORA TERMICA EC LINE 5890X	1,384.60
780	EQCO1131	IMPRESORA TERMICA EC LINE 5890 X	1,384.60
781	EQCO1132	SCANNER PORTATIL PLAN ON DOCUMENT R705	1,540.00
782	EQCO1133	SCANNER PORTATIL PLAN ON DOCUMENT R705	1,540.00
783	EQCO1134	SCANNER PORTATIL PLAN ON DOCUMENT R705	1,540.00
784	EQCO1135	MONITOR GHIA STEREN . .	-
785	EQCO1136	TECLADO GHIA STEREN . .	-
786	EQCO1137	NOTEBOOK HP 4530 S NOTEBOOK HP 4530 S HP 4530 S	14,515.00
787	EQCO1139	NO BREAK APC POWER SAVING BACK UPS 1000 NO BREAK APC POWER SAVING BACK UPS 1000 APC POWER UPS 1000	2,490.00

Código		Descripción del Bien	Valor en Libros
788	EQCO1142	NO BREAK APC POER SAVING BACK UPS 1000 NO BREAK APC POWER SAVING BACK UPS 1000 APC POWER UPS 1000	2,490.00
789	EQCO1144	NO BREAK APC POWER SAVING BACK UPS P 1000 NO BREAK APC POWER SAVING BACK UPS P 1000 APC POWER UPS 1000	2,490.00
790	EQCO1145	NO BREAK APC POER SAVING BACK UPS 1000 NO BREAK APC POWER SAVING BACK UPS 1000 APC POWER UPS 1000	2,490.00
791	EQCO1146	NO BREAK APC POWER SAVING NO BREAK APC POWER SAVING BACK UPS 1000 APC POWER UPS 1000	2,490.00
792	EQCO1147	NO BREAK APC POWER SAVING BACK UPS 1000 NO BREAK APC POWER SAVING UPS 1000 APC POWER UPS 1000	2,490.00
793	EQCO1151	NO BREAK APC POWER SAVING NO BREAK APC POWER SAVING APC POWER UPS 1000	2,490.00
794	EQCO1152	NO BREAK APC POWER SAVING BACK UPS 1000 NO BREAK APC POWER SAVING BACK UPS 1000 APC POWER UPS 1000	2,490.00
795	EQCO1153	IMPRESORA HP LASERJET 4515X IMPRESORA HP LASERJET 4515X HP LASERJET 4515X	25,670.00
796	EQCO1155	IMPRESORAS HP LASERJET MOD 1606 DN IMPRESORAS HP LASERJET MOD 1606 DN HP LASERJET 1606 DN	2,810.00
797	EQCO1156	IMPRESORA HP LASERJET 1606DN IMPRESORA HP LASERJET 1606DN HP LASERJET 1606 DN	2,810.00
798	EQCO1157	IMPRESORA LASERJET MOD1606DN IMPRESORA HP LASERJET MOD 1606 DN HP LASERJET 1606 DN	2,810.00
799	EQCO1158	SCANNER HP SCANJET 5590 SCANNER HP SCANJET 5590 HP SCANJET SCANJET 5590	5,320.00
800	EQCO1161	COMPUTADORA HP 8200 COMPUTADORA HP 8200 HP 8200 CORE172600	17,634.00
801	EQCO1162	COMPUTADORA HP 8200 COMPUTADORA HP 8200 HP 8200 HP 8200	17,634.00
802	EQCO1165	COMPUTADORA HP 8200 COMPUTADORA HP 8200 HP 8200 CORE172600	17,634.00
803	EQCO1166	COMPUTADORA HP 8200 COMPUTADORA HP 8200 HP 8200 CORE172600	17,634.00
804	EQCO1171	COMPUTADORA HP 8200 COMPUTADORA HP 8200 HP8200 CORE172600	17,634.00
805	EQCO1172	COMPUTADORA HP 8200 COMPUTADORA HP 8200 HP 8200 CORE172600	17,634.00
806	EQCO1191	TECLADO DE COMPUTO TECLADO DE COPMPUTO HP8200 CORE17260	-
807	EQCO1192	MONITOR DE COMPUTADORA MONITOR DE COMPUTADORA HP8200 CORE17260	-
808	EQCO1193	TECLADO DE COMPUTADORA TECLADO DE COMPUTADORA HP8200 CORE17260	-
809	EQCO1194	MONITOR DE COMPUTADORA MONITOR DE COMPUTADORA HP8200 CORE17260	-
810	EQCO1195	TECLADO DE COMPUTADORA TECLADO DE COMPUTADORA HP8200 CORE17260	-
811	EQCO1196	MONITOR DE COMPUTADORA MONITOR DE COMPUTADORA HP8200 CORE17260	-
812	EQCO1197	MONITOR DE COMPUTADORA MONITOR DE COMPUTADORA HP8200 CORE17260	-
813	EQCO1198	TECLADO DE COMPUTADORA TECLADO DE COMPUTADORA HP8200 CORE17260	-
814	EQCO1199	TECLADO DE COMPUTADORA TECLADO DE COMPUTADORA HP8200 CORE17260	-
815	EQCO1200	MONITOR DE COMPUTADORA MONITOR DE COMPUTADORA HP8200 CORE17260	-
816	EQCO1201	MONITOR DE COMPUTADORA MONITOR DE COMPUTADORA HP8200 CORE17260	-
817	EQCO1202	TECLADO DE COMPUTADORA TECLADO DE COMPUTADORA HP8200 CORE17260	-
818	EQCO1203	REGULADOR REGULADOR APC 1200VA 120V APC LE1200	766.00
819	EQCO1204	REGULADOR REGULADOR APC 1200VA 120V APC LE1200	766.00
820	EQCO1205	REGULADOR REGULADOR APC 1200VA 120V APC LE1200	766.00
821	EQCO1206	REGULADOR RAGULADOR APC 1200VA 120V APC LE1200	766.00
822	EQCO1207	REGULADOR REGULADOR APC 1200VA 120V APC LE1200	766.00
823	EQCO1208	DISCO DURO DISCO DURO USB 500GB EXTERNO WESTERN DIGITAL MY PASSPORT WESTERN DIGITAL MY PASSPORT	1,265.00
824	EQCO1209	GABINETE HP C7000 GABINETE C7000 ENCLOSURE HP C 7000 BLADE SYSTEM	786,654.00
825	EQCO1210	SERVIDOR HP SERIVDOR TIPO BLADE GENERACION 7 HP PROLIANT BL 465C	112,939.00
826	EQCO1211	SERVIDOR HP SERVIDOR TIPO BLADE GENERACION 7 HP PROLIANT BL 465C	112,939.00
827	EQCO1212	SERVIDOR HP SERVIDOR TIPO BLADE GENERACION 7 HP PROLIANT BL 465C	112,939.00
828	EQCO1213	SERVIDOR SERVIDOR TIPO BLADE GENERACION 7 HP PROLIANT BL 465C	112,939.00
829	EQCO1214	... HP 10000 G2 B202	32,365.00

Código		Descripción del Bien	Valor en Libros
830	EQCO1215	. FUENTE ININTERRUMPIDA DE PODER HP R5500	41,921.00
831	EQCO1216	. PUENTE ININTERRUMPIDA DE PODER HP R5500	41,921.00
832	EQCO1217	. EQUIPO ACTIVO DE RED HP E4500-480 (JE048A)	44,045.00
833	EQCO1218	. EQUIPO ACTIVO DE RED HP E4500-480 (JE048A)	44,045.00
834	EQCO1220	NOTEBOOK LAPTOP HP 4530S	14,515.00
835	EQCO1221	NOTEBOOK LAPTOP HP 4530S	14,515.00
836	EQCO1222	NOTEBOOK LAPTOP HP 4530S	14,515.00
837	EQCO1223	NO-BREAK APC UPS RS BR1000	2,490.00
838	EQCO1224	NO-BREAK APC UPS RS BR1000	2,490.00
839	EQCO1225	NO-BREAK APC UPS RS BR1000	2,490.00
840	EQCO1226	NO-BREAK APC UPS RS BR1000	2,490.00
841	EQCO1227	NO-BREAK APC UPS RS BR1000	2,490.00
842	EQCO1228	NO-BREAK APC UPS RS BR1000	2,490.00
843	EQCO1229	NO-BREAK APC UPS RS BR1000	2,490.00
844	EQCO1230	NO-BREAK APC UPS RS BR1000	2,490.00
845	EQCO1231	SCANNER SCANJET HP 5590	5,320.00
846	EQCO1232	SERVIDOR . HP BL465G7	112,939.00
847	EQCO1234	HP STORAGE WORKS UNIDAD ALMACENAMIENTO CON 8.4 TB CON DD SAS DE 600 GB A 15 KPRM HP HP STORAGE WORKS P6300	1,427,061.40
848	EQCO1235	SWITCH SWITCH 24 PUERTOS FIBBER CHANEL DE 8 GBPS HP SWITCH HP B-SERIES DE 24 PTOS FC 8GBPS	123,513.70
849	EQCO1236	SWITCH SWITCH 24 PUERTOS FIBBER CHANEL DE 8 GPS HP SWITCH HP B-SERIES DE 24 PTOS FC 8GBPS	123,513.70
850	EQCO1237	ROUTER FIREWALL UTM FORTIGATE FG620B ROUTER FIREWALL UTM FORTIGATE FG620B FORTIGATE FG620B FG600C3913802433	739,201.88
851	EQCO1238	CPU PROCESADOR INTEL CORE 5, DD DE 500 GB, RAM 4 GB UNIDAD DE DVD+RW HP HP COMPAQ PRO 6300 SFF PC	16,423.28
852	EQCO1239	MONITOR MONITOR LCD DE 18.5" A COLOR HP HP LV1911	-
853	EQCO1240	TECLADO TECLADO EN ESPAÑOL HP HP KU-0316	-
854	EQCO1241	CPU PROCESADOR INTEL CORE 5, DD DE 500 GB, RAM 4 GB, UNIDAD DE DVD +RW HP HP COMPAQ PRO 6300 SFF PC	16,423.28
855	EQCO1242	MONITOR MONITOR LCD DE 18.5" A COLOR HP HPLV1911	-
856	EQCO1243	TECLADO TECLADO EN ESPAÑOL HP HP KU-0316	-
857	EQCO1244	CPU PROCESADOR INTEL CORE 5, DD DE 500 GB, RAM 4 GB, UNIDAD DE DVD+RW HP HP COMPAQ PRO 6300 SFF PC	16,423.28
858	EQCO1245	MONITOR MONITOR LCD DE 18.5" A COLOR HP HP LV1911	-
859	EQCO1246	TECLADO TECLADO EN ESPAÑOL HP HP KU-0316	-
860	EQCO1247	CPU PROCESADOR INTEL COTE 5, DD DE 500 GB, RAM 4 GB, UNIDAD DE DVD+RW HP HP COMPAQ PRO 6300 SFF PC	16,423.28
861	EQCO1248	MONITOR MONITOR LCD DE 18.5" A COLOR HP HP LV1911	-
862	EQCO1249	TECLADO TECLADO EN ESPAÑOL HP HP KU-0316	-
863	EQCO1250	CPU PROCESADOR INTEL CORE 5, DD DE 500 GB, RAM 4 GB, UNIDAD DE DVD+RW HP HP COMPAQ PRO 6300 SFF PC	16,423.28
864	EQCO1251	MONITOR MONITOR LCD DE 18.5" A COLOR HP HP LV1911	-
865	EQCO1252	TECLADO TECLADO EN ESPAÑOL HP HP KU-0316	-
866	EQCO1253	CPU PROCESADOR INTEL CORE 5, DD DE 500 GB, RAM 4 GB, UNIDAD DE DVD+RW HP HP COMPAQ PRO 6300 SFF PC	16,423.28
867	EQCO1254	MONITOR MONITOR LCD DE 18.5" A COLOR HP HP LV1911	-
868	EQCO1255	TECLADO TECLADO EN ESPAÑOL HP HP KU-0316	-
869	EQCO1256	CPU PROCESADOR INTEL CORE 5, DD DE 500 GB, RAM 4 GB, UNIDAD DE DVD+RW HP HP COMPAQ PRO 6300 SFF PC	16,423.28
870	EQCO1257	MONITOR MONITOR LCD DE 18.5" A COLOR HP HP LV1911	-

Código		Descripción del Bien	Valor en Libros
871	EQCO1258	TECLADO TECLADO EN ESPAÑOL HP HP KU-0316	-
872	EQCO1259	CPU PROCESADOR INTEL CORE 5, DD DE 500 GB, RAM 4 GB, UNIDAD DE DVD+RW HP HP COMPAQ PRO 6300 SFF PC	16,423.28
873	EQCO1260	MONITOR MONITOR LCD DE 18.5" A COLOR HP HP LV1911	-
874	EQCO1261	TECLADO TECLADO EN ESPAÑOL HP HP KU-0316	-
875	EQCO1262	CPU PROCESADOR INTEL CORE 5, DD DE 500 GB, RAM 4 GB, UNIDAD DE DVD+RW HP HP COMPAQ PRO 6300 SFF PC	16,423.28
876	EQCO1263	MONITOR MONITOR LCD DE 18.5" A COLOR HP HP LV1911	-
877	EQCO1264	TECLADO TECLADO EN ESPAÑOL HP HP KU-0316	-
878	EQCO1265	CPU PROCESADOR INTEL CORE 5, DD DE 500 GB, RAM 4 GB, UNIDAD DE DVD+RW HP HP COMPAQ PRO 6300 SFF PC	16,423.28
879	EQCO1266	MONITOR MONITOR LCD DE 18.5" A COLOR HP HP LV1911	-
880	EQCO1267	TECLADO TECLADO EN ESPAÑOL HP HP KU-0316	-
881	EQCO1268	CPU PROCESADOR INTEL CORE 5, DD DE 500 GB, RAM 4 GB, UNIDAD DE DVD+RW HP HP COMPAQ PRO 6300 SFF PC	16,423.28
882	EQCO1269	MONITOR MONITOR LCD DE 18.5" A COLOR HP HP LV1911	-
883	EQCO1270	TECLADO TECLADO EN ESPAÑOL HP HP KU-0316	-
884	EQCO1271	CPU PROCESADOR INTEL CORE 5, DD DE 500 GB, RAM 4 GB, UNIDAD DE DVD+RW HP HP COMPAQ PRO 6300 SFF PC	16,423.28
885	EQCO1272	MONITOR MONITOR LCD DE 18.5" A COLOR HP HP LV1911	-
886	EQCO1273	TECLADO TECLADO EN ESPAÑOL HP HP KU-0316	-
887	EQCO1274	CPU PROCESADOR INTEL CORE 5, DD DE 500 GB, RAM 4 GB, UNIDAD DE DVD+RW HP HP COMPAQ PRO 6300 SFF PC	16,423.28
888	EQCO1275	MONITOR MONITOR LCD DE 18.5" A COLOR HP HP LV1911	-
889	EQCO1276	TECLADO TECLADO EN ESPAÑOL HP HP KU-0316	-
890	EQCO1277	CPU PROCESADOR INTEL CORE 5, DD DE 500 GB, RAM 4 GB, UNIDAD DE DVD+RW HP HP COMPAQ PRO 6300 SFF PC	16,423.28
891	EQCO1278	MONITOR MONITOR LCD DE 18.5" A COLOR HP HP LV1911	-
892	EQCO1279	TECLADO TECLADO EN ESPAÑOL HP HP KU-0316	-
893	EQCO1280	CPU PROCESADOR INTEL CORE 5, DD DE 500 GB, RAM 4 GB, UNIDAD DE DVD+RW HP HP COMPAQ PRO 6300 SFF PC	16,423.28
894	EQCO1281	MONITOR MONITOR LCD DE 18.5" A COLOR HP HP LV1911	-
895	EQCO1282	TECLADO TECLADO EN ESPAÑOL HP HP KU-0316	-
896	EQCO1283	CPU PROCESADOR INTEL CORE 5, DD DE 500 GB, RAM 4 GB, UNIDAD DE DVD+RW HP HP COMPAQ PRO 6300 SFF PC	16,423.28
897	EQCO1284	MONITOR MONITOR LCD DE 18.5" A COLOR HP HP LV1911	-
898	EQCO1285	TECLADO TECLADO EN ESPAÑOL HP HP KU-0316	-
899	EQCO1286	CPU PROCESADOR INTEL CORE 5, DD DE 500 GB, RAM 4GB, UNIDAD DE DVD+RW HP HP COMPAQ PRO 6300 SFF PC	16,423.28
900	EQCO1287	MONITOR MONITOR LCD DE 18.5" A COLOR HP HP LV1911	-
901	EQCO1288	TECLADO TECLADO EN ESPAÑOL HP HP KU-0316	-
902	EQCO1289	CPU PROCESADOR INTEL CORE 5, DD DE 500 GB, RAM 4 GB, UNIDAD DE DVD+RW HP HP COMPAQ PRO 6300 SFF PC	16,423.28
903	EQCO1290	MONITOR MONITOR LCD DE 18.5" A COLOR HP HP LV1911	-
904	EQCO1291	TECLADO TECLADO EN ESPAÑOL HP HP KU-0316	-
905	EQCO1292	CPU PROCESADOR INTEL CORE 5, DD DE 500 GB, RAM 4 GB, UNIDAD CDE DVD+RW HP HP COMPAQ PRO 6300 SFF PC	16,423.28
906	EQCO1293	MONITOR MONITOR LCD DE 18.5" A COLOR HP HP LV1911	-
907	EQCO1294	MONITOR TECLADO EN ESPAÑOL HP HP KU-0316	-
908	EQCO1295	CPU PROCESADOR INTEL CORE 5, DD DE 500 GB, RAM 4 GB, UNIDAD DE DVD+RW HP HP COMPAQ PRO 6300 SFF PC	16,423.28
909	EQCO1296	MONITOR MONITOR LCD DE 18.5" A COLOR HP HP LV1911	-
910	EQCO1297	TECLADO TECLADO EN ESPAÑOL HP HP KU-0316	-

Código		Descripción del Bien	Valor en Libros
911	EQCO1298	CPU PROCESADOR INTEL CORE 5, DD DE 500 GB, RAM 4 GB, UNIDAD DE DVD+RW HP HP COMPAQ PRO 6300 SFF PC	16,423.28
912	EQCO1299	MONITOR MONITOR LCD DE 18.5" A COLOR HP HP LV1911	-
913	EQCO1300	TECLADO TECLADO EN ESPAÑOL HP HP KU-0316	-
914	EQCO1301	TECLADO TECLADO EN ESPAÑOL HP HP KU-0316	-
915	EQCO1302	CPU PROCESADOR INTEL CORE 5, DD DE 500 GB, RAM 4 GB, UNIDAD DE DVD+RW HP HP COMPAQ PRO 6300 SFF PC	16,423.28
916	EQCO1303	MONITOR MONITOR LCD DE 18.5" A COLOR HP HP LV1911	-
917	EQCO1304	CPU PROCESADOR INTEL CORE 5, DD DE 500 GB, RAM 4 GB, UNIDAD DE DVD+RW HP HP COMPAQ PRO 6300 SFF PC	16,423.28
918	EQCO1305	MONITOR MONITOR LCD DE 18.5" A COLOR HP HP LV1911	-
919	EQCO1306	TECLADO TECLADO EN ESPAÑOL HP HP KU-0316	-
920	EQCO1307	CPU PROCESADOR INTEL CORE 5, DD DE 500 GB, RAM 4 GB, UNIDAD DE DVD+RW HP HP COMPAQ PRO 6300 SFF PC	16,423.28
921	EQCO1308	MONITOR MONITOR LCD DE 18.5" A COLOR HP HP LV1911	-
922	EQCO1309	TECLADO TECLADO EN ESPAÑOL HP HP KU-0316	-
923	EQCO1310	CPU PROCESADOR INTEL CORE 5, DD DE 500 GB, RAM 4 GB, UNIDAD DE DVD+RW HP HP COMPAQ PRO 6300 SFF PC	16,423.28
924	EQCO1311	MONITOR MONITOR LCD DE 18.5" A COLOR HP HP LV1911	-
925	EQCO1312	TECLADO TECLADO EN ESPAÑOL HP HP KU-0316	-
926	EQCO1313	CPU PROCESADOR INTEL CORE 5, DD DE 500 GB, RAM 4 GB, UNIDAD DE DVD+RW HP HP COMPAQ PRO 6300 SFF PC	16,423.28
927	EQCO1314	MONITOR MONITOR LCD DE 18.5" A COLOR HP HP LV1911	-
928	EQCO1315	TECLADO TECLADO EN ESPAÑOL HP HP KU-0316	-
929	EQCO1316	CPU PROCESADOR INTEL CORE 5, DD DE 500 GB, RAM 4 GB, UNIDAD DE DVD+RW HP HP COMPAQ PRO 6300 SFF PC	16,423.28
930	EQCO1317	MONITOR MONITOR LCD DE 18.5" A COLOR HP HP LV1911	-
931	EQCO1318	TECLADO TECLADO EN ESPAÑOL HP HP KU-0316	-
932	EQCO1319	CPU PROCESADOR INTEL CORE 5, DD DE 500 GB, RAM 4 GB, UNIDAD DE DVD+RW HP HP COMPAQ PRO 6300 SFF PC	16,423.28
933	EQCO1320	MONITOR MONITOR LCD DE 18.5" A COLOR HP HP LV1911	-
934	EQCO1321	TECLADO TECLADO EN ESPAÑOL HP HP KU-0316	-
935	EQCO1322	CPU PROCESADOR INTEL CORE 5, DD DE 500 GB, ARM 4 GB, UNIDAD DE DVD+RW HP HP COMPAQ PRO 6300 SFF PC	16,423.28
936	EQCO1323	MONITOR MONITOR LCD DE 18.5" A COLOR HP HP LV1911	-
937	EQCO1324	TECLADO TECLADO EN ESPAÑOL HP HP KU-0316	-
938	EQCO1325	CPU PROCESADOR INTEL CORE 5, DD DE 500 GB, RAM 4 GB, UNIDAD DE DVD+RW HP HP COMPAQ PRO 6300 SFF PC	16,423.28
939	EQCO1326	MONITOR MONITOR LCD DE 18.5" A COLOR HP HP LV1911	-
940	EQCO1327	TECLADO TECLADO EN ESPAÑOL HP HP KU-0316	-
941	EQCO1328	CPU PROCESADOR INTEL CORE 5, DD DE 500 GB, RAM 4 GB, UNIDAD DE DVD+RW HP HP COMPAQ PRO 6300 SFF PC	16,423.28
942	EQCO1329	MONITOR MONITOR LCD DE 18.5" A COLOR HP HP LV1911	-
943	EQCO1330	TECLADO TECLADO EN ESPAÑOL HP HP KU-0316	-
944	EQCO1331	NOTEBOOK PROCESADOR INTEL CORE 5, DD DE 750 GB, RAM 4 GB, UNIDAD DE DVD+RW HEWLETT PACKARD HP ELITEBOOK 8470P	21,103.88
945	EQCO1332	CPU PROCESADOR INTEL CORE 5, DD DE 500 GB, RAM 4 GB, UNIDAD DE DVD+RW HP HP COMPAQ PRO 6300 SFF PC	16,423.28
946	EQCO1333	MONITOR MONITOR LCD DE 18.5" A COLOR HP HP LV1911	-
947	EQCO1334	TECLADO TECLADO EN ESPAÑOL HP HP KU-0316	-
948	EQCO1335	CPU PROCESADOR INTEL CORE 5, DD DE 500 GB, RAM 4 GB, UNIDAD DE DVD+RW HP HP COMPAQ PRO 6300 SFF PC	16,423.28
949	EQCO1336	MONITOR MONITOR LCD DE 18.5" A COLOR HP HP LV1911	-
950	EQCO1337	TECLADO TECLADO EN ESPAÑOL HP HP KU-0316	-

Código		Descripción del Bien	Valor en Libros
951	EQCO1338	CPU PROCESADOR INTEL CORE 5, DD DE 500 GB, RAM 4 GB, UNIDAD DE DVD+RW HP HP COMPAQ PRO 6300 SFF PC	16,423.28
952	EQCO1339	MONITOR MONITOR LCD DE 18.5" A COLOR HP HP LV1911	-
953	EQCO1340	TECLADO TECLADO EN ESPAÑOL HP HP KU-0316	-
954	EQCO1341	FIP UPS MARCA APC DE 800 VA APC APC MODELO BX800	1,769.00
955	EQCO1342	CPU PROCESADOR INTEL CORE 5, DD DE 500 GB, RAM 4 GB, UNIDAD DE DVD+RW HP HP COMPAQ PRO 6300 SFF PC	16,423.28
956	EQCO1343	MONITOR MONITOR LCD DE 18.5" A COLOR HP HP LV1911	-
957	EQCO1344	TECLADO TECLADO EN ESPAÑOL HP HP KU-0316	-
958	EQCO1345	CPU PROCESADOR INTEL CORE 5, DD DE 500 GB, RAM 4 GB, UNIDAD DE DVD+RW HP HP COMPAQ PRO 6300 SFF PC	16,423.28
959	EQCO1346	MONITOR MONITOR LCD DE 18.5" A COLOR HP HP LV1911	-
960	EQCO1347	TECLADO TECLADO EN ESPAÑOL HP HP KU-0316	-
961	EQCO1348	CPU PROCESADOR INTEL CORE 5, DD DE 500 GB, RAM 4 GB, UNIDAD DE DVD+RW HP HP COMPAQ PRO 6300 SFF PC	16,423.28
962	EQCO1349	MONITOR MONITOR LCD DE 18.5" A COLOR HP HP LV1911	-
963	EQCO1350	TECLADO TECLADO EN ESPAÑOL HP HP KU-0316	-
964	EQCO1351	CPU PROCESADOR INTEL CORE 5, DD DE 500 GB, RAM 4 GB, UNIDAD DE DVD+RW HP HP COMPAQ PRO 6300 SFF PC	16,423.28
965	EQCO1352	MONITOR MONITOR LCD DE 18.5" A COLOR HP HP LV1911	-
966	EQCO1353	TECLADO TECLADO EN ESPAÑOL HP HP KU-0316	-
967	EQCO1354	CPU PROCESADOR INTEL CORE 5, DD DE 500 GB, RAM 4 GB, UNIDAD DE DVD+RW HP HP COMPAQ PRO 6300 SFF PC	16,423.28
968	EQCO1355	MONITOR MONITOR LCD DE 18.5" A COLOR HP HP LV1911	-
969	EQCO1356	TECLADO TECLADO EN ESPAÑOL HP HP KU-0316	-
970	EQCO1357	CPU PROCESADOR INTEL CORE 5, DD DE 500 GB, RAM 4 GB, UNIDAD DE DVD+RW HP HP COMPAQ PRO 6300 SFF PC	16,423.28
971	EQCO1358	MONITOR MONITOR LCD DE 18.5" A COLOR HP HP LV1911	-
972	EQCO1359	TECLADO TECLADO EN ESPAÑOL HP HP KU-0316	-
973	EQCO1360	CPU PROCESADOR INTEL CORE 5, DD DE 500 GB, RAM 4 GB, UNIDAD DE DVD+RW HP HP COMPAQ PRO 6300 SFF PC	16,423.28
974	EQCO1361	MONITOR MONITOR LCD DE 18.5" A COLOR HP HP LV1911	-
975	EQCO1362	TECLADO TECLADO EN ESPAÑOL HP HP KU-0316	-
976	EQCO1363	CPU PROCESADOR INTEL CORE 5, DD DE 500 GB, RAM 4 GB, UNIDAD DE DVD+RW HP HP COMPAQ PRO 6300 SFF PC	16,423.28
977	EQCO1364	MONITOR MONITOR LCD DE 18.5" A COLOR HP HP LV1911	-
978	EQCO1365	TECLADO TECLADO EN ESPAÑOL HP HP KU-0316	-
979	EQCO1366	CPU PROCESADOR INTEL CORE 5, DD DE 500 GB, RAM 4 GB, UNIDAD DE DVD+RW HP HP COMPAQ PRO 6300 SFF PC	16,423.28
980	EQCO1367	MONITOR MONITOR CD DE 18.5" A COLOR HP HP LV1911	-
981	EQCO1368	TECLADO TECLADO EN ESPAÑOL HP HP KU-0316	-
982	EQCO1369	CPU PROCESADOR INTEL CORE 5, DD DE 500 GB, RAM 4 GB, UNIDAD DE DVD+RW HP HP COMPAQ PRO 6300 SFF PC	16,423.28
983	EQCO1370	MONITOR MONITOR LCD DE 18.5" A COLOR HP HP LV1911	-
984	EQCO1371	TECLADO TECLADO EN ESPAÑOL HP HP KU-0316	-
985	EQCO1372	CPU PROCESADOR INTEL CORE 5, DD DE 500 GB, RAM 4 GB, UNIDAD DE DVD+RW HP HP COMPAQ PRO 6300 SFF PC	16,423.28
986	EQCO1373	MONITOR MONITOR LCD DE 18.5" A COLOR HP HP LV1911	-
987	EQCO1374	TECLADO TECLADO EN ESPAÑOL HP HP KU-0316	-
988	EQCO1375	CPU PROCESADOR INTEL CORE 5, DD DE 500 GB, RAM 4 GB, UNIDAD DE DVD+RW HP HP COMPAQ PRO 6300 SFF PC	16,423.28
989	EQCO1376	MONITOR MONITOR LCD DE 18.5" A COLOR HP HP LV1911	-
990	EQCO1377	TECLADO TECLADO EN ESPAÑOL HP HP KU-0316	-

Código		Descripción del Bien	Valor en Libros
991	EQCO1378	CPU PROCESADOR INTEL CORE 5, DD DE 500 GB, RAM 4 GB, UNIDAD DE DVD+RW HP HP COMPAQ PRO 6300 SFF PC	16,423.28
992	EQCO1379	MONITOR MONITOR LCD DE 18.5" A COLOR HP HP LV1911	-
993	EQCO1380	TECLADO TECLADO EN ESPAÑOL HP HP KU-0316	-
994	EQCO1381	CPU PROCESADOR INTEL CORE 5, DD DE 500 GB, RAM 4 GB, UNIDAD DE DVD+RW HP HP COMPAQ PRO 6300 SFF PC	16,423.28
995	EQCO1382	MONITOR MONITOR LCD DE 18.5" A COLOR HP HP LV1911	-
996	EQCO1383	TECLADO TECLADO EN ESPAÑOL HP HP KU-0316	-
997	EQCO1384	CPU PROCESADOR INTEL CORE 5, DD DE 500 GB, RAM 4 GB, UNIDAD DE DVD+RW HP HP COMPAQ PRO 6300 SFF PC	16,423.28
998	EQCO1385	MONITOR MONITOR LCD DE 18.5" A COLOR HP HP LV1911	-
999	EQCO1386	TECLADO TECLADO EN ESPAÑOL HP HP KU-0316	-
1000	EQCO1387	CPU PROCESADOR INTEL CORE 5, DD DE 500 GB, RAM 4 GB, UNIDAD DE DVD+RW HP HP COMPAQ PRO 6300 SFF PC	16,423.28
1001	EQCO1388	MONITOR MONITOR LCD DE 18.5" A COLOR HP HP LV1911	-
1002	EQCO1389	TECLADO TECLADO EN ESPAÑOL HP HP KU-0316	-
1003	EQCO1390	CPU PROCESADOR INTEL CORE 5, DD DE 500 GB, RAM 4 GB, UNIDAD DE DVD+RW HP HP COMPAQ PRO 6300 SFF PC	16,423.28
1004	EQCO1391	MONITOR MONITOR LCD DE 18.5" A COLOR HP HP LV1911	-
1005	EQCO1392	TECLADO TECLADO EN ESPAÑOL HP HP KU-0316	-
1006	EQCO1393	FIP UPS MARCA APC DE 800VA APC APC MODELO BX800	1,769.00
1007	EQCO1394	FIP UPS MARCA APC DE 800 VA APC APC MODELO BX800	1,769.00
1008	EQCO1395	FIP UPS MARCA APC DE 800 VA APC APC MODELO BX800	1,769.00
1009	EQCO1396	FIP UPS MARCA APC DE 800 VA APC APC MODELO BX800	1,769.00
1010	EQCO1397	FIP UPS MARCA APC DE 800VA APC APC MODELO BX800	1,769.00
1011	EQCO1398	FIP UPS MARCA APC DE 800VA APC APC MODELO BX800	1,769.00
1012	EQCO1399	FIP UPS MARCA APC DE 800VA APC APC MODELO BX800	1,769.00
1013	EQCO1400	CPU PROCESADOR INTEL CORE 5, DD DE 500 GB, RAM 4 GB, UNIDAD DE DVD+RW HP HP COMPAQ PRO 6300 SFF PC	16,423.28
1014	EQCO1401	FIP UPS MARCA APC DE 800VA APC APC MODELO BX800	1,769.00
1015	EQCO1402	TECLADO TECLADO EN ESPAÑOL HP HP KU-0316	-
1016	EQCO1403	MONITOR MONITOR LCD DE 18.5" A COLOR HP HP LV1911	-
1017	EQCO1404	CPU PROCESADOR INTEL CORE 5, DD DE 500 GB, RAM 4 GB, UNIDAD DE DVD+RW HP HP COMPAQ PRO 6300 SFF PC	16,423.28
1018	EQCO1405	TECLADO TECLADO EN ESPAÑOL HP HP KU-0316	-
1019	EQCO1406	MONITOR MONITOR LCD DE 18.5" A COLOR HP HP LV1911	-
1020	EQCO1407	CPU PROCESADOR INTEL CORE 5, DD DE 500 GB, RAM 4GB, UNIDAD DE DVD+RW HP HP COMPAQ PRO 6300 SFF PC	16,423.28
1021	EQCO1408	TECLADO TECLADO EN ESPAÑOL HP HP KU-0316	-
1022	EQCO1409	MONITOR MONITOR LCD DE 18.5" A COLOR HP HP LV1911	-
1023	EQCO1410	IMPRESORA LASER IMPRESORA LASER DE COLOR DE 40 PPM HP HP LASER DE COLOR MODELO CP4525DN	49,178.20
1024	EQCO1411	IMPRESORA LASER IMPRESORA MONOCROMATICA DE 60 PPM, PARA TRABAJO EN GRUPO HP HP LASERJET MODELO M603DN	53,354.20
1025	EQCO1412	IMPRESORA LASER IMPRESORA MONOCROMATICA DE 60 PPM, PARA TRABAJO EN GRUPO HP HP LASERJET MODELO M603DN	53,354.20
1026	EQCO1413	IMPRESORA LASER IMPRESORA MONOCROMATICA DE 60 PPM, PARA TRABAJO EN GRUPO HP HP LASERJET MODELO M603DN	53,354.20
1027	EQCO1414	CONMUTADOR TELEFONICO CONMUTADOR TELEFONICO OFFICE IP 500 V2 AVAYA OFFICDE IP 500 V2	442,164.71
1028	EQCO1415	ADAPTADOR CISCO ADAPTADOR CISCO CISCO CISCO	1,266.72
1029	EQCO1416	ADAPTADOR CISCO ADAPTADOR CISCO CISCO CISCO	1,266.72
1030	EQCO1417	ADAPTADOR CISCO ADAPTADOR CISCO CISCO CISCO	1,266.72

Código		Descripción del Bien	Valor en Libros
1031	EQCO1418	ADAPTADOR CISCO ADAPTADOR CISCO CISCO CISCO	1,266.72
1032	EQCO1419	ADAPTADOR CISCO TELEFONO CISCO CISCO	1,266.72
1033	EQCO1420	ADAPTADOR CISCO ADAPTADOR CISCO CISCO CISCO	1,266.72
1034	EQCO1421	TERMINAL IP TERMINAL IP 1603SW I AVAYA AVAYA TERMINAL IP 1603SW I	2,487.23
1035	EQCO1422	TERMINAL IP TERMINAL IP 1603SW I AVAYA AVAYA	2,487.23
1036	EQCO1423	TERMINAL IP TERMINAL IP 1603SW I AVAYA AVAYA	2,487.23
1037	EQCO1424	TERMINAL IP TERMINAL IP 1603SW I AVAYA AVAYA	2,487.23
1038	EQCO1425	TERMINAL IP TERMINAL IP 1603SW I AVAYA AVAYA	2,487.23
1039	EQCO1426	TERMINAL IP TERMINAL IP 1603SW I AVAYA AVAYA	2,487.23
1040	EQCO1427	TERMINAL IP TERMINAL IP 1603SW I AVAYA AVAYA	2,487.23
1041	EQCO1428	TERMINAL IP TERMINAL IP 1603SW I AVAYA AVAYA	2,487.23
1042	EQCO1429	TERMINAL IP TERMINAL IP 1603SW I AVAYA AVAYA	2,487.23
1043	EQCO1430	TERMINAL IP TERMINAL IP 1603SW I AVAYA AVAYA	2,487.23
1044	EQCO1431	TERMINAL IP TERMINAL IP 1603SW I AVAYA AVAYA	2,487.23
1045	EQCO1432	TERMINAL IP TERMINAL IP 16032W I AVAYA AVAYA	2,487.23
1046	EQCO1433	TERMINAL IP TERMINAL IP 1603SW I AVAYA AVAYA	2,487.23
1047	EQCO1434	TERMINAL IP TERMINAL IP 1603SW I AVAYA AVAYA	2,487.23
1048	EQCO1435	TERMINAL IP TERMINAL IP 1603SW I AVAYA AVAYA	2,487.23
1049	EQCO1436	TERMINAL IP TERMINAL IP 1603SW I AVAYA AVAYA	2,487.23
1050	EQCO1437	TERMINAL IP TERMINAL IP 1603SW I AVAYA AVAYA	2,487.23
1051	EQCO1438	TERMINAL IP TERMINAL IP 1603SW I AVAYA AVAYA	2,487.23
1052	EQCO1439	TERMINAL IP TERMINAL IP 1603SW I AVAYA AVAYA	2,487.23
1053	EQCO1440	TERMINAL IP TERMINAL IP 1603SW I AVAYA AVAYA	2,487.23
1054	EQCO1441	TERMINAL IP TERMINAL IP 1603SW I AVAYA AVAYA	2,487.23
1055	EQCO1442	TERMINAL IP TERMINAL IP 1603SW I AVAYA AVAYA	2,487.23
1056	EQCO1443	TERMINAL IP TERMINAL IP 1603SW I AVAYA AVAYA	2,487.23
1057	EQCO1444	TERMINAL IP TERMINAL IP 1603SW I AVAYA AVAYA	2,487.23
1058	EQCO1445	TERMINAL IP TERMINAL IP 1603SW I AVAYA AVAYA	2,487.23
1059	EQCO1446	TERMINAL IP TERMINAL IP 1603SW I AVAYA AVAYA	2,487.23
1060	EQCO1447	TERMINAL IP TERMINAL IP 1603SW I AVAYA AVAYA	2,487.23
1061	EQCO1448	TERMINAL IP TERMINAL IP 1603SW I AVAYA AVAYA	2,487.23
1062	EQCO1449	TERMINAL IP TERMINAL IP 1603SW I AVAYA AVAYA	2,487.23
1063	EQCO1450	TERMINAL IP TERMINAL IP 1603SW I AVAYA AVAYA	2,487.23
1064	EQCO1451	TERMINAL IP TERMINAL IP 1603SW I AVAYA AVAYA	2,487.23
1065	EQCO1452	TERMINAL IP TERMINAL IP 1603SW I AVAYA AVAYA	2,487.23
1066	EQCO1453	TERMINAL IP TERMINAL IP 1603SW I AVAYA AVAYA	2,487.23
1067	EQCO1454	TERMINAL IP TERMINAL IP 1603SW I AVAYA AVAYA	2,487.23
1068	EQCO1455	TERMINAL IP TERMINAL IP 1603SW I AVAYA AVAYA	2,487.23
1069	EQCO1456	TERMINAL IP TERMINAL IP 1603SW I AVAYA AVAYA	2,487.23
1070	EQCO1457	TERMINAL IP TERMINAL IP 1603SW I AVAYA AVAYA	2,487.23
1071	EQCO1458	TERMINAL IP TERMINAL IP 1603SW I AVAYA AVAYA	2,487.23
1072	EQCO1459	TERMINAL IP TERMINAL IP 1603SW I AVAYA AVAYA	2,487.23
1073	EQCO1460	TERMINAL IP TERMINAL IP 1603SW I AVAYA AVAYA	2,487.23
1074	EQCO1461	TERMINAL IP TERMINAL IP 1603SW I AVAYA AVAYA	2,487.23
1075	EQCO1462	TERMINAL IP TERMINAL IP 1603SW I AVAYA AVAYA	2,487.23

Código		Descripción del Bien	Valor en Libros
1076	EQCO1463	TERMINAL IP TERMINAL IP 1603SW I AVAYA AVAYA	2,487.23
1077	EQCO1464	TERMINAL IP TERMINAL IP 1603SW I AVAYA AVAYA	2,487.23
1078	EQCO1465	TERMINAL IP TERMINAL IP 1603SW I AVAYA AVAYA	2,487.23
1079	EQCO1466	TERMINAL IP TERMINAL IP 1603SW I AVAYA AVAYA	2,487.23
1080	EQCO1467	TERMINAL IP TERMINAL IP 1603S W I AVAYA AVAYA	2,487.23
1081	EQCO1468	TERMINAL IP TERMINAL IP 1603SW I AVAYA AVAYA	2,487.23
1082	EQCO1469	TERMINAL IP TERMINAL IP 1603SW I AVAYA AVAYA	2,487.23
1083	EQCO1470	TERMINAL IP TERMINAL IP 1603SW I AVAYA AVAYA	2,487.23
1084	EQCO1471	TERMINAL IP TERMINAL IP 1603SW I AVAYA AVAYA	2,487.23
1085	EQCO1472	TERMINAL IP TERMINAL IP 1603SW I AVAYA AVAYA	2,487.23
1086	EQCO1473	TERMINAL IP TERMINAL IP 1603SW I AVAYA AVAYA	2,487.23
1087	EQCO1474	TERMINAL IP TERMINAL IP 1603SW I AVAYA AVAYA	2,487.23
1088	EQCO1475	TERMINAL IP TERMINAL IP 1603SW I AVAYA AVAYA	2,487.23
1089	EQCO1476	TERMINAL IP TERMINAL IP 1603SW I AVAYA AVAYA	2,487.23
1090	EQCO1477	TERMINAL IP TERMINAL IP 1603SW I AVAYA AVAYA	2,487.23
1091	EQCO1478	TERMINAL IP TERMINAL IP 1603SW I AVAYA AVAYA	2,487.23
1092	EQCO1479	TERMINAL IP TERMINAL IP 1603SW I AVAYA AVAYA	2,487.23
1093	EQCO1480	TERMINAL IP TERMINAL IP 1603SW I AVAYA AVAYA	2,487.23
1094	EQCO1481	TERMINAL IP TERMINAL IP 1603SW I AVAYA AVAYA	2,487.23
1095	EQCO1482	TERMINAL IP TERMINAL IP 1603SW I AVAYA AVAYA	2,487.23
1096	EQCO1483	TERMINAL IP TERMINAL IP 1603SW I AVAYA AVAYA	2,487.23
1097	EQCO1484	TERMINAL IP TERMINAL IP 1603SW I AVAYA AVAYA	2,487.23
1098	EQCO1485	TERMINAL IP TERMINAL IP 1603SW I AVAYA AVAYA	2,487.23
1099	EQCO1486	TERMINAL IP TERMINAL IP 1603SW I AVAYA AVAYA	2,487.23
1100	EQCO1487	TERMINAL IP TERMINAL IP 1603SW I AVAYA AVAYA	2,487.23
1101	EQCO1488	TERMINAL IP TERMINAL IP 1603SW I AVAYA AVAYA	2,487.23
1102	EQCO1489	TERMINAL IP TERMINAL IP 1608 I AVAYA AVAYA	2,653.98
1103	EQCO1490	TERMINAL IP TERMINAL IP 1608 I AVAYA AVAYA	2,653.98
1104	EQCO1491	TERMINAL IP TERMINAL IP 1608 I AVAYA AVAYA	2,653.98
1105	EQCO1492	TERMINAL IP TERMINAL IP 1608 I AVAYA AVAYA	2,653.98
1106	EQCO1493	TERMINAL IP TERMINAL IP 1608 I AVAYA AVAYA	2,653.98
1107	EQCO1494	TERMINAL IP TERMINAL IP 1608 I AVAYA AVAYA	2,653.98
1108	EQCO1495	TERMINAL IP TERMINAL IP 1608 I AVAYA AVAYA	2,653.98
1109	EQCO1496	TERMINAL IP TERMINAL IP 1608 I AVAYA AVAYA	2,653.98
1110	EQCO1497	TERMINAL IP TERMINAL IP 1608 I AVAYA AVAYA	2,653.98
1111	EQCO1498	TERMINAL IP TERMINAL IP 1608 I AVAYA AVAYA	2,653.98
1112	EQCO1499	TERMINAL IP TERMINAL IP 1608 I AVAYA AVAYA	2,653.98
1113	EQCO1500	TERMINAL IP TERMINAL IP 1608 I AVAYA AVAYA	2,653.98
1114	EQCO1501	TERMINAL IP TERMINAL IP 1616 I AVAYA AVAYA	3,186.90
1115	EQCO1502	TERMINAL IP CON BOTONERA TERMINAL IP 1616 I CON BOTONERA AVAYA AVAYA	4,775.02
1116	EQCO1503	NOTEBOOK PROCESADOR INTEL CORE 5, DD DE 750 GB, RAM 4 GB, UNIDAD DE DVD + RW HEWLETT PACKARD HP ELITEBOOK 8470P	21,103.88
1117	EQCO1504	CAMARA DISCO DURO SATA CAMARA DISCO DURO SATA MASTER GUARD MASTER GUARD	4,407.46
1118	EQCO1505	CPU HP ELITE DESK 800 CCOMPUTADORA DE ESCRITORIO G1 SFF HD HP ELITE DESK	17,081.00
1119	EQCO1506	MONITOR HP TECLADO EN ESPAÑOL HP V193	-
1120	EQCO1507	TECLADO HP TECLADO EN ESPAÑOL HP KU-1156	-

Código		Descripción del Bien	Valor en Libros
1121	EQCO1508	CPU HP COMPUTADORA DE ESCRITORIO HD SFF 500 GB RAM 8 HP ELITE DESK 800	17,081.00
1122	EQCO1509	MONITOR HP PANTALLA PLANA 46.99 18.5 LED HP V193	-
1123	EQCO1510	TECLADO HP TECLADO EN ESPAÑOL HP KU-1156	-
1124	EQCO1511	CPU COMPUTADORA DE ESCRITORIO G1 SFF RAM HP ELITE DESK 800	17,081.00
1125	EQCO1512	MONITOR PANTALLA PLANA 46.99 LED HP V193	-
1126	EQCO1513	TECLADO HP TECLADO EN ESPAÑOL HP KU-1156	-
1127	EQCO1514	CPU COMPUTADORA DE ESCRITORIO G1 SFF HP ELITE DESK 800	17,081.00
1128	EQCO1515	MONITOR HP PANTALLA PLANA 46,99 LED HP V193	-
1129	EQCO1516	TECLADO HP TECLADO EN ESPAÑOL HP KU-1156	-
1130	EQCO1517	CPU HP COMPUTADORA PANTALLA PLANA LED HP ELITE DESK 800	17,081.00
1131	EQCO1518	MONITOR HP PANTALLA PLANA 46.99 LED HP V193	-
1132	EQCO1519	TECLADO HP TECLADO EN ESPAÑOL HP KU-1156	-
1133	EQCO1520	CPU HP COMPUTADORA DE ESCRITORIO G1 SFF HP ELITE DESK 800	17,081.00
1134	EQCO1521	MONITOR HP PANTALLA PLANA 46.99 LED HP V193	-
1135	EQCO1522	TECLADO HP TECLADO EN ESPAÑOL HP KU-1156	-
1136	EQCO1523	CPU HP COMPUTADORA DE ESCRITORIO G1 SFF HP ELITE DESK 800	17,081.00
1137	EQCO1524	MONITOR HP PANTALLA PLANA 46.99 G1 SFF HP V193	-
1138	EQCO1525	TECLADO HP TECLADO EN ESPAÑOL HP KU-1156	-
1139	EQCO1526	CPU HP COMPUTADORA DE ESCRITORIO G1 SFF HP ELITE DESK 800	17,081.00
1140	EQCO1527	MONITOR HP PANTALLA PLANA 49.66 LED HP V193	-
1141	EQCO1528	TECLADO TECLADO EN ESPAÑOL HP KU-1156	-
1142	EQCO1529	CPU HP COMPUTADORA DE ESCRITORIO G1 SFF HP ELITE DESK 800	17,081.00
1143	EQCO1530	MONITOR HP PANTALLA PLANA 46.99 LED HP V193	-
1144	EQCO1531	TECLADO HP TECLADO EN ESPAÑOL HP KU-1156	-
1145	EQCO1532	CPU HP COMPUTADORA DE ESCRITORIO G1 SFF HP ELITE DESK 800	17,081.00
1146	EQCO1533	MONITOR HP PANTALLA PLANA 46.99 LED HP V193	-
1147	EQCO1534	TECLADO HP TECLADO EN ESPAÑOL HP KU-1156	-
1148	EQCO1535	CPU HP COMPUTADORA DE ESCRITORIO G1 SFF HP ELITE DESK 800	17,081.00
1149	EQCO1536	MONITOR HP PANTALLA PLANA 46.99 LED HP V193	-
1150	EQCO1537	TECLADO HP TECLADO EN ESPAÑOL HP KU-1156	-
1151	EQCO1538	CPU HP COMPUTADORA DE ESCRITORIO G1 SFF HP ELITE DESK 800	17,081.00
1152	EQCO1539	MONITOR HP PANTALLA PLANA 46.99 LED HP V193	-
1153	EQCO1540	TECLADO HP TECLADO EN ESPAÑOL HP KU-1156	-
1154	EQCO1541	CPU HP COMPUTADORA DE ESCRITORIO G1 SFF HP ELITE DESK 800	17,081.00
1155	EQCO1542	MONITOR PANTALLA PLANA 46.99 LED HP V193	-
1156	EQCO1543	TECLADO HP TECLADO EN ESPAÑOL HP KU-1156	-
1157	EQCO1544	CPU HP COMPUTADORA DE ESCRITORIO G1 SFF HP ELITE DESK 800	17,081.00
1158	EQCO1545	MONITOR HP PANTALLA PLANA 46.99 LED HP V193	-
1159	EQCO1546	TECLADO HP TECLADO EN ESPAÑOL HP KU-1156	-
1160	EQCO1547	CPU HP COMPUTADORA DE ESCRITORIO G1 SFF HP ELITE DESK 800	17,081.00
1161	EQCO1548	MONITOR HP PANTALLA PLANA 46.99 LED HP V193	-
1162	EQCO1549	TECLADO HP TECLADO EN ESPAÑOL HP KU-1156	-
1163	EQCO1550	CPU HP COMPUTADORA DE ESCRITORIO G1 SFF HP ELITE DESK 800	17,081.00
1164	EQCO1551	MONITOR HP PANTALLA PLANA 46.99 LED HP V193	-
1165	EQCO1552	TECLADO HP TECLADO EN ESPAÑOL HP KU-1156	-

Código		Descripción del Bien	Valor en Libros
1166	EQCO1553	CPU HP COMPUTADORA DE ESCRITORIO G1SFF HP ELITE DESK 800	17,081.00
1167	EQCO1554	MONITOR HP PANTALLA PLANA 46.99 LED HP V193	-
1168	EQCO1555	TECLADO HP TECLADO EN ESPAÑOL HP KU-1156	-
1169	EQCO1556	CPU HP COMPUTADORA DE ESCRITORIO G1 SFF HP ELITE DESK 800	17,081.00
1170	EQCO1557	MONITOR HP PANTALLA PLANA 46.99 LED HP V193	-
1171	EQCO1558	TECLADO HP TECLADO EN ESPAÑOL HP KU-1156	-
1172	EQCO1559	CPU HP COMPUTADORA DE ESCRITORIO G1 SFF HP ELITE DESK 800	17,081.00
1173	EQCO1560	MONITOR HP PANTALLA PLANA 46.99 LED HP V193	-
1174	EQCO1561	TECLADO HP TECLADO EN ESPAÑOL HP KU-1156	-
1175	EQCO1562	CPU HP COMPUTADORA DE ESCRITORIO G1 SFF HP ELITE DESK 800	17,081.00
1176	EQCO1563	MONITOR HP PANTALLA PLANA 46.99 LED HP V193	-
1177	EQCO1564	TECLADO HP TECLADO EN ESPAÑOL HP KU-1156	-
1178	EQCO1565	CPU HP COMPUTADORA DE ESCRITORIO G1 SFF HP ELITE DESK 800	17,081.00
1179	EQCO1566	MONITOR HP PANTALLA PLANA 46.99 LED HP V193	-
1180	EQCO1567	TECLADO HP TECLADO EN ESPAÑOL HP KU-1156	-
1181	EQCO1568	CPU HP COMPUTADORA DE ESCRITORIO G1 SFF HP ELITE DESK 800	17,081.00
1182	EQCO1569	MONITOR HP PANTALLA PLANA 46.99 LED HP V193	-
1183	EQCO1570	TECLADO HP TECLADO EN ESPAÑOL HP KU-1156	-
1184	EQCO1571	CPU HP COMPUTADORA DE ESCRITORIO G1 SFF HP ELITE DESK 800	17,081.00
1185	EQCO1572	MONITOR HP PANTALLA PLANA 46.99 LED HP V193	-
1186	EQCO1573	TECLADO HP TECLADO EN ESPAÑOL HP KU-1156	-
1187	EQCO1574	IMPRESORA HP IMP. LASER MONOCROMATICA HP LASER JET PRO 400	6,912.44
1188	EQCO1575	IMPRESORA HP IMP. LASER MONOCROMATICA HP LASERJET PRO 400	6,912.44
1189	EQCO1576	IMPRESORA HP IMP. LASER MONOCROMATICA HP LASERJET PRO 400	6,912.44
1190	EQCO1577	IMPRESORA HP IMPRESORA LASER COLOR HP LASERJET PRO 200	6,480.92
1191	EQCO1578	IMPRESORA OKIDATA MATRIZ DE PUNTO 9 IN IMPRESORA OKIDATA HP MICROLINE 620	6,057.52
1192	EQCO1579	IMPRESORA EPSON IMPRESORA EPSON TERMICA 7 CM HP TM-T88V	5,742.00
1193	EQCO1580	SCANNER HP SCANNER CAMA PLANA HP SCANJET5590	8,429.72
1194	EQCO1581	FIP/UPS APC BACK UP 800VA APC APC BACK-UPS 800	2,505.60
1195	EQCO1582	FIP/UPS BACK UP- 800VA APC APC BACKUP 800	2,505.60
1196	EQCO1583	FIP/UPS FIP BACKUP 800VA APC APC BACK UPS 800	2,505.60
1197	EQCO1584	FIP/UPS FIP BACK UP 800VA APC APC BACK UPS 800	2,505.60
1198	EQCO1585	FIP/UPS FIP BACK UPS 800VA APC APC BACK UPS 800	2,505.60
1199	EQCO1586	FIP/UPS BACK UP 800VA FIP APC APC BACK UPS 800	2,505.60
1200	EQCO1587	SWITCH HP 24 PTOS 10GB HP HP 5820	614,490.05
1201	EQCO1588	SERVIDOR HP GENERACION 8 CON SISTEMA OPERATIVO SERVIDOR HP DL360P	183,833.48
1202	EQCO1589	SERVIDOR HP SERVIDOR GENERACION 8 HP DL360P	150,379.22
1203	EQCO1590	SISTEMA DE ALMACENAMIENTO SISTEMA DE ALMACENAMIENTO HP HP STORE ONCE 4500	1,013,097.60
1204	EQCO1591	FIP/UPS BACK UP 800VA APC BACK-UPS800	2,505.60
1205	EQCO1592	FIP/UPS BACK UP 800VA APC BACK-UPS800	2,505.60
1206	EQCO1593	FIP/UPS BACK UP 800VA APC BACK-UPS 800	2,505.60
1207	EQCO1594	IMPRESORA TERMICA 7CM EPSON TM-T88V	5,742.00
1208	EQCO1595	IMPRESORA LASER MONOCROMATICA HP LAESERJET PRO 400	6,912.44
1209	EQCO1596	IMPRESORA LASER MONOCROMATICA HP LAESERJET PRO 400	6,912.44
1210	EQCO1597	IMPRESORA LASER MONOCROMATICA HP LAESERJET PRO 400	6,912.44

Código		Descripción del Bien	Valor en Libros
1211	EQCO1598	IMPRESORA LASER MONOCROMATICA HP LAESERJET PRO 400	6,912.44
1212	EQCO1599	IMPRESORA LASER MONOCROMATICA HP LAESERJET PRO 400	6,912.44
1213	EQCO1600	IMPRESORA LASER MONOCROMATICA HP LAESERJET PRO 400	6,912.44
1214	EQCO1601	IMPRESORA LASER MONOCROMATICA HP LAESERJET PRO 400	6,912.44
1215	EQCO1602	IMPRESORA LASER MONOCROMATICA HP LAESERJET PRO 400	6,912.44
1216	EQCO1603	IMPRESORA LASER MONOCROMATICA HP LAESERJET PRO 400	6,912.44
1217	EQCO1604	IMPRESORA LASER MONOCROMATICA HP LAESERJET PRO 400	6,912.44
1218	EQCO1605	IMPRESORA LASER MONOCROMATICA HP LAESERJET PRO 400	6,912.44
1219	EQCO1606	IMPRESORA LASER MONOCROMATICA HP LAESERJET PRO 400	6,912.44
1220	EQCO1607	IMPRESORA LASER MONOCROMATICA HP LAESERJET PRO 400	6,912.44
1221	EQCO1608	IMPRESORA LASER MONOCROMATICA HP LAESERJET PRO 400	6,912.44
1222	EQCO1609	IMPRESORA LASER MONOCROMATICA HP LAESERJET PRO 400	6,912.44
1223	EQCO1610	IMPRESORA LASER MONOCROMATICA HP LASERJET PRO M603DN	43,192.60
1224	EQCO1611	IMPRESORA LASER MONOCROMATICA HP LASERJET PRO M603DN	43,192.60
1225	EQCO1612	IMPRESORA LASER MONOCROMATICA HP LASERJET PRO M603DN	43,192.60
1226	EQCO1613	IMPRESORA LASER MONOCROMATICA HP LASERJET PRO M603DN	43,192.60
1227	EQCO1614	IMPRESORA LASER MONOCROMATICA CON BANDEJA ADICIONAL HP LASERJET PRO M603DN	46,384.92
1228	EQCO1615	ESCANER CAMA PLANA HP SCANJET 5590	8,429.72
1229	EQCO1616	ESCANER CAMA PLANA HP SCANJET5590	8,429.72
1230	EQCO1617	IMPRESORA LASER COLOR HP LAESERJET PRO 200	6,480.92
1231	EQCO1618	IMPRESORA LASER COLOR HP LAESERJET PRO 200	6,480.92
1232	EQCO1619	ESCANER PORTATIL XEROX 7200I	3,016.00
1233	EQCO1620	ESCANER PORTATIL XEROX 7200I	3,016.00
1234	EQCO1621	ESCANER PORTATIL XEROX 7200I	3,016.00
1235	EQCO1622	TECLADO TECLADO EN ESPAÑOL HP KU-1156	-
1236	EQCO1623	MONITOR PANTALLA PLANA 46.99CM, 18.5 IN LED BACKLIT HP V193	-
1237	EQCO1624	MONITOR PANTALLA PLANA 46.99CM, 18.5 IN LED BACKLIT HP V193	-
1238	EQCO1625	MONITOR PANTALLA PLANA 46.99CM, 18.5 IN LED BACKLIT HP V193	-
1239	EQCO1626	MONITOR PANTALLA PLANA 46.99CM, 18.5 IN LED BACKLIT HP V193	-
1240	EQCO1627	MONITOR PANTALLA PLANA 46.99CM, 18.5 IN LED BACKLIT HP V193	-
1241	EQCO1628	MONITOR PANTALLA PLANA 46.99CM, 18.5 IN LED BACKLIT HP V193	-
1242	EQCO1629	MONITOR PANTALLA PLANA 46.99CM, 18.5 IN LED BACKLIT HP V793	-
1243	EQCO1630	MONITOR PANTALLA PLANA 46.99CM, 18.5 IN LED BACKLIT HP V193	-
1244	EQCO1631	MONITOR PANTALLA PLANA 46.99CM, 18.5 IN LED BACKLIT HP V193	-
1245	EQCO1632	MONITOR PANTALLA PLANA 46.99CM, 18.5 IN LED BACKLIT HP V193	-
1246	EQCO1633	MONITOR PANTALLA PLANA 46.99CM, 18.5 IN LED BACKLIT HP V193	-
1247	EQCO1634	MONITOR PANTALLA PLANA 46.99CM, 18.5 IN LED BACKLIT HP V193	-
1248	EQCO1635	CPU COMPUTADORA DE ESCRITORIO G1 SFF HD 500GB RAM 8 GB E7 WIN7 HP ELITE DESK 800	17,081.00
1249	EQCO1636	CPU COMPUTADORA DE ESCRITORIO G1 SFF DH 500GB RAM 8 GB E7 WIN7 HP ELITE DESK 800	17,081.00
1250	EQCO1637	CPU COMPUTADORA DE ESCRITORIO G1 SFF HD 500GB RAM 8 GB E7 WIN 7 HP ELITE DESK 800	17,081.00
1251	EQCO1638	CPU COMPUTADORA DE ESCRITORIO G1 SFF HD 500GB RAM 8 GB E7 WIN 7 HP ELITE DESK 800	17,081.00
1252	EQCO1639	CPU COMPUTADORA DE ESCRITORIO G1 SFF HD 500GB RAM 8 GB E7 WIN 7 HP ELITE DESK 800	17,081.00
1253	EQCO1640	CPU COMPUTADORA DE ESCRITORIO G1 SFF HD 500GB RAM 8 GB E7 WIN 7 HP ELITE DESK 800	17,081.00
1254	EQCO1641	CPU COMPUTADORA DE ESCRITORIO G1 SFF HD 500GB RAM 8 GB E7 WIN 7 HP ELITE DESK 800	17,081.00
1255	EQCO1642	CPU COMPUTADORA DE ESCRITORIO G1 SFF HD 500GB RAM 8 GB E7 WIN 7 HP ELITE DESK 800	17,081.00

Código		Descripción del Bien	Valor en Libros
1256	EQCO1643	CPU COMPUTADORA DE ESCRITORIO G1 SFF HD 500GB RAM 8 GB E7 WIN 7 HP ELITE DESK 800	17,081.00
1257	EQCO1644	CPU COMPUTADORA DE ESCRITORIO G1 SFF HD 500GB RAM 8 GB E7 WIN 7 HP ELITE DESK 800	17,081.00
1258	EQCO1645	CPU COMPUTADORA DE ESCRITORIO G1 SFF HD 500GB RAM 8 GB E7 WIN 7 HP ELITE DESK 800	17,081.00
1259	EQCO1646	CPU COMPUTADORA DE ESCRITORIO G1 SFF HD 500GB RAM 8 GB E7 WIN 7 HP ELITE DESK 800	17,081.00
1260	EQCO1647	TECLADO TECLADO EN ESPAÑOL HP KU-1156	-
1261	EQCO1648	TECLADO TECLADO EN ESPAÑOL HP KU-1156	-
1262	EQCO1649	TECLADO TECLADO EN ESPAÑOL HP KU-1156	-
1263	EQCO1650	TECLADO TECLADO EN ESPAÑOL HP KU-1156	-
1264	EQCO1651	TECLADO TECLADO EN ESPAÑOL HP KU-1156	-
1265	EQCO1652	TECLADO TECLADO EN ESPAÑOL HP KU-1156	-
1266	EQCO1653	TECLADO TECLADO EN ESPAÑOL HP KU-1156	-
1267	EQCO1654	TECLADO TECLADO EN ESPAÑOL HP KU-1156	-
1268	EQCO1655	TECLADO TECLADO EN ESPAÑOL HP KU-1156	-
1269	EQCO1656	TECLADO TECLADO EN ESPAÑOL HP KU-1156	-
1270	EQCO1657	TECLADO TECLADO EN ESPAÑOL HP KU-1156	-
1271	EQCO1658	COMPUTADORA PORTATIL COMPUTADORA PORTATIL HP PROBOOK 650 HP PROBOOK	26,645.20
1272	EQCO1659	COMPUTADORA PORTATIL PROBOOK COMPUTADORA PORTATIL HP PROBOOK	26,645.20
1273	EQCO1660	COMPUTADORA PORTATIL COMPUTADORA PORTATIL HP PROBOOK	26,645.20
1274	EQCO1661	SERVER SERVIDOR DE ARCHIVOS SERVIDOR DE ARCHIVOS QUANTIUM SNAP	34,859.36
1275	EQCO1662	SCANNER FRENTE SENSOR DE IMAGENCCD DIGITAL EMPAQUETADO KODAK XXXX	130,310.01
1276	EQEL0001	TRANSFORMADOR TRANSFORMADOR SM SM	27,984.40
1277	EQEL0003	PLANTA ELECTRICA PLANTA ELECTRICA DE EMERGENCIA SM SM	150,900.00
1278	EQEL0004	1 PLANTA DE EMERGENCIA 50KW/63KVA . .	172,243.32
1279	EQOF0001	SILLON EJECUTIVO PLIANA AZUL FUTURA DM NACIONAL	2,250.27
1280	EQOF0001	ARCHIVERO METALICO DE 4 GAVETAS X X	1.00
1281	EQOF0002	METALICO 4 GAVETAS METALICO 4 GAVETAS X X	1.00
1282	EQOF0003	METALICO 4 GAVETAS METALICO 4 GAVETAS	1.00
1283	EQOF0004	METALICO 4 GAVETAS # 3 METALICO 4 GAVETAS # 3 X	1.00
1284	EQOF0005	METALICO 4 GAVETAS METALICO 4 GAVETAS	1.00
1285	EQOF0008	METALICO 4 GAVETAS METALICO 4 GAVETAS	636.00
1286	EQOF0009	METALICO 4 GAVETAS METALICO 4 GAVETAS XX XX	589.56
1287	EQOF0010	METALICO 4 GAVETAS METALICO 4 GAVETAS	915.00
1288	EQOF0011	METALICO 4 GAVETAS METALICO 4 GAVETAS X X	915.00
1289	EQOF0012	METALICO 4 GAVETAS METALICO 4 GAVETAS	915.00
1290	EQOF0013	METALICO 4 GAVETAS METALICO 4 GAVETAS	729.00
1291	EQOF0016	MADERA MADERA X 537-4	426.60
1292	EQOF0024	METALICO 4 GAVETAS METALICO 4 GAVETAS # 6 X	6.52
1293	EQOF0025	METALICO 4 GAVETAS METALICO 4 GAVETAS # 5 X	691.91
1294	EQOF0026	METALICO 4 GAVETAS METALICO 4 GAVETAS # 7 X	691.91
1295	EQOF0027	METALICO 4 GABETAS METALICO 4 GABETAS X X	1.00
1296	EQOF0029	MATALICO 4 GAVETAS MATALICO 4 GAVETAS X X	729.60
1297	EQOF0031	METALICO 4 GAVETAS METALICO 4 GAVETAS	636.00
1298	EQOF0032	PLEGADIZA CON BASE DE METAL Y CUBIERTA DE HULE PLEGADIZA CON BASE DE METAL Y CUBIERTA DE HULE X X	1.00
1299	EQOF0034	SILLA SECRETARIAL PLIANA GRIS .	460.00
1300	EQOF0035	SILLA SECRETARIAL PLIANA GRIS .	613.35

Código		Descripción del Bien	Valor en Libros
1301	EQOF0037	SILLA SECRETARIAL PLIANA NEGRA .	845.00
1302	EQOF0042	METALICO 4 GAVETAS METALICO 4 GAVETAS	700.00
1303	EQOF0047	PARA COLOCAR EL TELEFONO PARA COLOCAR EL TELEFONO X X	148.08
1304	EQOF0053	SILLON DE MADERA C/COJINES P/VISITANTE (1) PLIANA VERDE .	0.50
1305	EQOF0054	SILLON DE MADERA C/COJINES P/VISITANTE (1) PLIANA VERDE .	0.50
1306	EQOF0054	METALICO 4 GAVETAS METALICO 4 GAVETAS # 24 GEBESA DINAMICO	2,380.00
1307	EQOF0055	DE MADERA C/COJINES P/VISITANTE (1) DE MADERA C/COJINES P/VISITANTE (1) PLIANA VERDE 0	0.50
1308	EQOF0057	SILLON DE MADERA C/COJINES P/VISITANTE (2) PLIANA VERDE .	1.00
1309	EQOF0059	PARA JARDIN DE PLASTICO PARA JARDIN DE PLASTICO X X	27.79
1310	EQOF0060	PARA JARDIN DE PLASTICO PARA JARDIN DE PLASTICO X X	27.78
1311	EQOF0061	DE MADERA C/COJINES P/VISITANTE (1) DE MADERA C/COJINES P/VISITANTE (1) PLIANA VERDE 0	0.50
1312	EQOF0063	MESA DE MADERA MESA DE MADERA X X	-
1313	EQOF0074	BANCAS (2) BASE FIERRO CAFE . .	1.00
1314	EQOF0076	ESCRITORIO DE MADERA 8 GAVETAS 80 X 1.56 CM. . .	1,677.32
1315	EQOF0076	C/1 CAJON Y RUEDAS C/1 CAJON Y RUEDAS	310.50
1316	EQOF0078	METALICO 4 GAVETAS METALICO 4 GAVETAS	640.00
1317	EQOF0086	DE MADERA 3 GAVETAS DE MADERA 3 GAVETAS X X	-
1318	EQOF0101	DE MADERA CON 4 GAVETAS DE MADERA CON 4 GAVETAS X X	-
1319	EQOF0103	ESCRITORIO RUSTICO 2 CAJONES BASE BLANCA .	1.00
1320	EQOF0104	ESCRITORIO RUSTICO 2 CAJONES BASE BLANCA .	-
1321	EQOF0105	ESCRITORIO RUSTICO 2 CAJONES BASE BLANCA .	-
1322	EQOF0107	METALICO 4 GAVETAS METALICO 4 GAVETAS # 28 X	640.00
1323	EQOF0110	S/CAJONES S/CAJONES X X	1.00
1324	EQOF0111	ARCHIVERO 3 GAVETAS MADERA CAFE .	1.00
1325	EQOF0112	ARCHIVERO 2 GAVETAS METALICO NEGRO PM STEELE	390.02
1326	EQOF0112	METALICO 4 GAVETAS METALICO 4 GAVETAS	640.00
1327	EQOF0113	ARCHIVERO 3 GAVETAS METALICO CREMA	1.00
1328	EQOF0114	ARCHIVERO 4 GAVETAS METALICO COLOR BEIGE . .	1.00
1329	EQOF0114	ARCHIVERO 4 GAVETAS METALICO NEGRO # 10	640.00
1330	EQOF0115	METALICO 4 GAVETAS METALICO 4 GAVETAS	1,213.87
1331	EQOF0117	CON CAJA FUERTE 3 GAVETAS CON CAJA FUERTE 3 GAVETAS . .	-
1332	EQOF0118	DE MADERA 4 GAVETAS DE MADERA 4 GAVETAS	1.00
1333	EQOF0121	ARCHIVERO 4 GAVETAS METALICO . .	1,096.90
1334	EQOF0122	ARCHIVERO COOR BEIGE 4 GAVETAS METALICO COLOR BEIGE . .	1.00
1335	EQOF0123	X X X X	626.00
1336	EQOF0126	ARCHIVERO COLOR BEIGE 4 GAVETAS METALICO COLOR BEIGE PM STEELE 15374	931.56
1337	EQOF0127	ARCHIVERO COLOR BEIGE 4 GAVETAS METALICO COLOR BEIGE PM STEELE 537AR	692.07
1338	EQOF0128	ARCHIVERO COLOR BEIGE 4 GAVETAS METALICO COLOR BEIGE . .	692.07
1339	EQOF0128	CON RUEDAS CON RUEDAS	1.00
1340	EQOF0131	SECRETARIAL 2 CAJONES SECRETARIAL 2 CAJONES	1.00
1341	EQOF0133	PARA COLOCAR EL TELEFONO (MULTIUSOS) PARA COLOCAR EL TELEFONO (MULTIUSOS) X X	1.00
1342	EQOF0135	ARCHIVERO 4 GAVETAS METALICO NEGRO PM STEELE	692.07
1343	EQOF0136	ARCHIVERO 4 GAVETAS METALICO . 537AR	692.07
1344	EQOF0137	ARCHIVERO 4 GAVETAS METALICO PM STEELE 537AR	692.07
1345	EQOF0138	ARCHIVERO 4 GAVETAS METALICO BEIGE 537AR	692.07

Código		Descripción del Bien	Valor en Libros
1346	EQOF0140	ARCHIVERO 4 GAVETAS METALICO PM STEELE 15374	931.56
1347	EQOF0141	ARCHIVERO COLOR BEIGE 4 GAVETAS METALICO COLOR BEIGE ANDERSON .	1.00
1348	EQOF0142	DE PEDESTAL DE PEDESTAL ROPE X	69.00
1349	EQOF0143	ARCHIVERO METALICO 3 GAVETAS SM SM	-
1350	EQOF0144	ARCHIVERO COLOR BEIGE 4 GAVETAS METALICO COLOR BEIGE . .	1.00
1351	EQOF0144	METALICO CON 4 CAJONES METALICO CON 4 CAJONES	1,213.87
1352	EQOF0146	METALICO CON 4 GAVETAS. METALICO CON 4 GAVETAS.	1,419.00
1353	EQOF0148	ARCHIVERO 3 GAVETAS MADERA CAFE MAR 36	734.55
1354	EQOF0149	MADERA CON 3 GAVETAS DE MADERA CAFE	684.18
1355	EQOF0149	DE MADERA EN ACABADO NOGAL DE MADERA EN ACABADO NOGAL X X	3,200.00
1356	EQOF0150	METALICO DE 4 CAJONES METALICO DE 4 CAJONES # 18 X	1,770.00
1357	EQOF0151	ARCHIVERO 4 GAVETAS METALICO . .	1.00
1358	EQOF0151	ARCHIVERO 4 CAJONES METALICO # 19 X	1,770.00
1359	EQOF0152	ARCHIVERO COLOR BEIGE 3 GAVETAS METALICO COLOR BEIGE . .	1.00
1360	EQOF0153	IMAGEN MAKE IM-2000 IMAGEN MAKE IM-2000 GBC X	1,349.00
1361	EQOF0154	ARCHIVERO 4 GAVETAS METALICO NEGRO .	1,800.00
1362	EQOF0155	METALICO 4 GAVETAS METALICO 4 GAVETAS X X	1,950.00
1363	EQOF0158	ARCHIVERO 4 GAVETAS METALICO . PM STEELE	1.00
1364	EQOF0158	METALICO 4 GAVETAS METALICO 4 GAVETAS # 23 X	2,353.00
1365	EQOF0160	TELEVISION TELEVISION sony KV-29V20M	5,021.74
1366	EQOF0161	TOSHIBA TOSHIBA	1,303.48
1367	EQOF0162	ARCHIVERO 4 GAVETAS METALICO NEGRO .	1.00
1368	EQOF0163	ARCHIVERO 4 GAVETAS METALICO NEGRO 537AR	692.07
1369	EQOF0165	ARCHIVERO 4 GAVETAS METALICO BEIGE 537AR	692.07
1370	EQOF0165	SILLA SILLA APILABLE ACOJINADA X X	-
1371	EQOF0166	ARCHIVERO 4 GAVETAS METALICO DM-NAL 537AR	692.07
1372	EQOF0166	METALICO 4 GAVETAS METALICO 4 GAVETAS GEBESA LINEA DINAMICA	2,040.00
1373	EQOF0167	ARCHIVERO 4 GAVETAS METALICO BEIGE 537AR	692.07
1374	EQOF0167	SILLA CROMADA, APILABLE X X	228.69
1375	EQOF0168	ARCHIVERO 4 GAVETAS METALICO BEIGE 537AR	692.07
1376	EQOF0169	ARCHIVERO 4 GAVETAS METALICO DM-NAL 537AR	684.80
1377	EQOF0169	SECRETARIAL SECRETARIAL REQUIEZ RS-420	870.00
1378	EQOF0171	ARCHIVERO 4 GAVETAS METALICO NEGRO .	1.00
1379	EQOF0171	SILLA SILLA APILABLE ACOJINADA X X	-
1380	EQOF0174	METALICO CON GAVETAS METALICO CON GAVETAS	2,200.00
1381	EQOF0175	METALICO 4 GAVETAS METALICO 4 GAVETAS GEVS	2,200.00
1382	EQOF0176	METALICO 4 GAVETAS METALICO 4 GAVETAS GEVS # 21	660.87
1383	EQOF0177	METALICO 4 GAVETAS METALICO 4 GAVETAS GEBESA LINEA DINAMICA	2,040.00
1384	EQOF0178	METALICO 4 GAVETAS METALICO 4 GAVETAS GEBESA LINEA DINAMICA	2,040.00
1385	EQOF0182	METALICO 4 GAVETAS METALICO 4 GAVETAS	759.27
1386	EQOF0183	METALICO 4 GAVETAS METALICO 4 GAVETAS	2,173.00
1387	EQOF0184	UNID. AIRE ACONDICIONADO X MIRAGE MINISPLIT MIRAGE MINISPLIT	9,086.98
1388	EQOF0185	ENFRIADOR ENFRIADOR PURES A X	1,750.00
1389	EQOF0186	ENFRIADOR DE AGUA ENFRIADOR DE AGUA BLANCO PURES A XXX	1,750.00
1390	EQOF0187	4 GAVETAS 4 GAVETAS # 1 GEBESA DINAMICO	2,280.00

Código		Descripción del Bien	Valor en Libros
1391	EQOF0188	4 GAVETAS 4 GAVETAS # 26 GEBESA DINAMICO	2,280.00
1392	EQOF0189	ESCRITORIO DE MADERA DE MADERA X LITE HAKEN	2,830.00
1393	EQOF0190	ESCRITORIO DE MADERA . LITE HAKEN	3,250.00
1394	EQOF0191	DINAMICO 4 GAVETAS DINAMICO 4 GAVETAS # 22 DINAMICO	2,100.00
1395	EQOF0192	ESCRITORIO DE MADERA ESCRITORIO DE MADERA X LITE HAKEN	2,830.00
1396	EQOF0193	DINAMICO 4 GAVETAS DINAMICO 4 GAVETAS # 25 X	2,300.00
1397	EQOF0195	DE VENTANA DE VENTANA YORK YE-18 6A1.5TR	5,150.00
1398	EQOF0196	DE VENTANA YYE-126A 1.0TR. DE VENTANA YYE-126A 1.0TR. YORK X	4,360.00
1399	EQOF0197	DINAMICO 4 GAVETAS DINAMICO 4 GAVETAS	2,200.00
1400	EQOF0198	DE MADERA DE MADERA X LITE HAKEN	2,830.00
1401	EQOF0199	DE MADERA CON RUEDAS 2 GAVETAS DE MADERA CON RUEDAS 2 GAVETAS X X	1,028.00
1402	EQOF0203	CESTO DE PLASTICO . .	-
1403	EQOF0204	CESTO DE BASURA CESTO DE BASURA AZUL .	-
1404	EQOF0206	METALICO 4 GAVETAS METALICO 4 GAVETAS GABESA SN	2,244.00
1405	EQOF0207	AVT 3050 AVT 3050 AVT 3050	931.00
1406	EQOF0209	CON SISTEMA NEUMATICO CON SISTEMA NEUMATICO . RS-420	990.00
1407	EQOF0210	CON SISTEMA NEUMATICO CON SISTEMA NEUMATICO X RS-420	990.00
1408	EQOF0211	DE MADERA RUSTICO DE MADERA RUSTICO CON 1 PUERTA .	-
1409	EQOF0211	METALICO 4 GAVETAS METALICO 4 GAVETAS # 27 GEBESA DINAMICO	2,328.00
1410	EQOF0212	METALICO 4 GAVETAS METALICO 4 GAVETAS # 32 GEBESA X	2,328.00
1411	EQOF0215	TIPO LIBRERO P/EQUIPO 4 ESTANTES TIPO LIBRERO P/EQUIPO 4 ESTANTES . .	-
1412	EQOF0218	CUADRO 1 ACUARELA (GIRASOL) . .	818.18
1413	EQOF0224	GABINETE CON ENTREPANOS . .	895.50
1414	EQOF0232	CREDENZA 2 GAVETAS PUERTAS CORREDIZAS DE VIDRIO CAFE CROMADA XX	1.00
1415	EQOF0237	4 GAVETAS 2 PUERTAS 4 GAVETAS 2 PUERTAS KUBBEL	1.00
1416	EQOF0240	DE CENTRO DE MADERA (DEL JUEGO DE SALA) DE CENTRO DE MADERA (DEL JUEGO DE SALA) XX XX	1.00
1417	EQOF0240	SIN BRAZOS SIN BRAZOS METALZA SUECA	235.00
1418	EQOF0241	MESA MULTIUSOS CROMADA . .	1.00
1419	EQOF0242	MESA C/VIDRIO CHERRY DE MADERA	608.18
1420	EQOF0242	METALICO 4 GAVETAS METALICO 4 GAVETAS	2,328.00
1421	EQOF0243	MESA MULTIUSOS CAFE 0	1.00
1422	EQOF0243	METALICO 4 GAVETAS METALICO 4 GAVETAS X X	2,328.00
1423	EQOF0244	CON RUEDAS MULTIUSOS CON RUEDAS MULTIUSOS XX X	56.25
1424	EQOF0244	FAX BUBBLE JET B-640 BUBBLE JET B-640 CANON X	3,026.40
1425	EQOF0246	MESA MULTIUSOS . .	1.00
1426	EQOF0246	SECRETARIAL SECRETARIAL REQUIEZ RS-420	870.00
1427	EQOF0248	SECRETARIAL SECRETARIAL REQUIEZ RS-420	870.00
1428	EQOF0249	SECRETARIAL SECRETARIAL REQUIEZ RS-420	870.00
1429	EQOF0252	1.60 X .75 MULTIUSOS COMANDER CAFE CROMADA	1.00
1430	EQOF0252	SECRETARIAL CON RUEDAS SECRETARIAL REQUIEZ RS-420	870.00
1431	EQOF0254	MESA MULTIUSOS rodhers .	1.00
1432	EQOF0255	DE 3 DIGITOS DE 3 DIGITOS X X	21,728.52
1433	EQOF0257	MESA MULTIUSOS . .	1.00
1434	EQOF0257	METALICO TRES GAVETAS METALICO TRES GAVETAS GOPRI	1,800.00
1435	EQOF0258	MESA MULTIUSOS MUEBLEMEX .	1.00

Código		Descripción del Bien	Valor en Libros
1436	EQOF0259	MESA MULTIUSOS PATAS CROMADAS .	1.00
1437	EQOF0260	ESQUINERO ESQUINERO HAKEN LITE	3,970.00
1438	EQOF0261	ESQUINERO ESQUINERO HAKEN LITE	3,970.00
1439	EQOF0262	SECRETARIAL SECRETARIAL HAKEN K1310	660.00
1440	EQOF0263	ESQUINERO ESQUINERO X HAKEN LITE	3,970.00
1441	EQOF0264	ESQUINERO ESQUINERO X HAKEN LITE	3,970.00
1442	EQOF0265	SECRETARIAL SECRETARIAL HAKEN K1310	660.00
1443	EQOF0266	RECEPCION RECEPCION EUROESPACIO X	6,422.00
1444	EQOF0274	SILLA SILLA SIN BRAZOS METALZA SUECA	-
1445	EQOF0278	SILLA SILLA SIN BRAZOS METALZA SUECA	-
1446	EQOF0279	SILLA SILLA SIN BRAZOS METALZA SUECA	-
1447	EQOF0280	SILLA SILLA SIN BRAZOS METALZA SUECA	-
1448	EQOF0281	SILLA, NEGRA 4 PATAS SILLA NEGRA SIN BRAZOS, 4 PATAS, METALZA SUECA METALZA SUECA	-
1449	EQOF0285	SUMADORA SOLAR SDC.875 QUEMEX .	85.91
1450	EQOF0285	SILLA SILLA SIN BRAZOS METALZA SUECA	-
1451	EQOF0288	SILLA SILLA SIN BRAZOS METALZA SUECA	-
1452	EQOF0290	MAQUINA DE ESCRIBIR ELECTRICA IBM 501	1.00
1453	EQOF0293	SILLA SILLA SIN BRAZOS METALZA SUECA	-
1454	EQOF0296	SACAPUNTAS ELECTRICO PRINTAFORM .	1.00
1455	EQOF0300	SILLA SILLA SIN BRAZOS METALZA SUECA	-
1456	EQOF0304	METALICO 4 GAVETAS METALICO 4 GAVETAS	3,322.00
1457	EQOF0305	METALICO 4 GAVETAS METALICO 4 GAVETAS	3,322.00
1458	EQOF0306	NUMERO DISPONIBLE NUMERO DISPONIBLE	-
1459	EQOF0309	METALICO 4 GAVETAS METALICO 4 GAVETAS # 29 X	2,280.00
1460	EQOF0317	METALICO 4 GAVETAS METALICO 4 GAVETAS # 12 X	2,320.00
1461	EQOF0326	CROMADA APILABLE (ERA GRIS) CROMADA APILABLE X X	228.69
1462	EQOF0330	METALICO 4 GAVETAS METALICO 4 GAVETAS # 30 X	2,280.00
1463	EQOF0338	PENINSULA PENINSULA XX X	2,325.00
1464	EQOF0346	EN MADERA MELAMINICO EN MADERA MELAMINICO	3,180.00
1465	EQOF0347	W BWLTRAC L ANODIZADO	399.00
1466	EQOF0348	W BELTRAC L ANODIZADO	399.00
1467	EQOF0349	W BELTRAC L ANODIZADO	399.00
1468	EQOF0350	W BELTRAC L ANODIZADO	399.00
1469	EQOF0351	W BELTRAC L ANODIZADO	399.00
1470	EQOF0352	W BELTRAC L ANODIZADO	399.00
1471	EQOF0353	W BELTRAC L ANODIZADO	399.00
1472	EQOF0354	W BELTRAC L ANODIZADO	399.00
1473	EQOF0355	GABINETE UNIVERSAL PLOMO 450AR	815.40
1474	EQOF0355	W BELTRAC L ANODIZADO	399.00
1475	EQOF0356	W BELTRAC L ANODIZADO	399.00
1476	EQOF0357	ACUARELA CACTUS . .	818.18
1477	EQOF0357	X X W BELTRAC L ANODIZADO	399.00
1478	EQOF0358	W BELTRAC L ANODIZADO	399.00
1479	EQOF0359	W BELTRAC L ANODIZADO	399.00
1480	EQOF0360	W BELTRAC L ANODIZADO	399.00

Código		Descripción del Bien	Valor en Libros
1481	EQOF0361	W BELTRAC L ANODIZADO	399.00
1482	EQOF0362	TELEVISION 29 V10M SONY .	3,313.93
1483	EQOF0362	W BELTRAC L ANODIZADO	399.00
1484	EQOF0363	SISTEMA DIRECCIONADOR CRUZ FLECHA 2 DIGITOS CAJA 9 SISTEMA DIRECCIONADOR CRUZ FLECHA 2 DIGITOS CAJA 9 BOTONERAS	7,630.00
1485	EQOF0364	SECRETARIAL CON PISTON SECRETARIAL CON PISTON RS250	640.00
1486	EQOF0366	LOCKER 2 PUERTAS LOCKER CAQUI PM STEELE UNIVERSAL	2,378.00
1487	EQOF0368	ARCHIVERO 4 GAVETAS METALICO BEIGE 15374	1,213.87
1488	EQOF0368	CON BRAZOS CON BRAZOS	220.83
1489	EQOF0369	ARCHIVERO 4 GAVETAS METALICO BEIGE 15374	1,213.87
1490	EQOF0369	CON BRAZOS CON BRAZOS X X	220.83
1491	EQOF0370	ARCHIVERO 4 GAVETAS METALICO . 15374 AR	1,213.87
1492	EQOF0370	SILLA CON BRAZOS . .	220.83
1493	EQOF0371	ARCHIVERO 4 GAVETAS METALICO . 15374 AR	1,213.87
1494	EQOF0371	CON BRAZOS CON BRAZOS X X	220.83
1495	EQOF0372	ARCHIVERO 4 GAVETAS NEGRO METALICO	2,283.88
1496	EQOF0374	CON BRAZOS CON BRAZOS X X	220.83
1497	EQOF0375	CON BRAZOS CON BRAZOS . .	220.83
1498	EQOF0376	CON BRAZOS CON BRAZOS X X	220.83
1499	EQOF0377	CON BRAZOS CON BRAZOS	220.83
1500	EQOF0378	CON BRAZOS CON BRAZOS X X	220.83
1501	EQOF0379	CON BRAZOS CON BRAZOS	220.83
1502	EQOF0380	SILLA CON BRAZOS PLIANA VINO .	220.83
1503	EQOF0381	CON BRAZOS CON BRAZOS	220.83
1504	EQOF0382	CON BRAZOS CON BRAZOS	220.83
1505	EQOF0383	SILLA SILLA NEGRA DE TELA XXX XXX	220.83
1506	EQOF0384	CON BRAZOS CON BRAZOS X X	220.83
1507	EQOF0385	CON BRAZOS CON BRAZOS X X	220.83
1508	EQOF0386	CON BRAZOS CON BRAZOS X X	220.83
1509	EQOF0387	SILLON RESPALDO BAJO BRAZOS DE MADERA PLIANA ROJO MONZA	456.52
1510	EQOF0387	CON BRAZOS CON BRAZOS X X	220.74
1511	EQOF0388	ESCRITORIO EN MADERA MELAMINICO EN MADERA MELAMINICO X X	3,180.00
1512	EQOF0389	SILLON RESPALDO BAJO BRAZOS DE MADERA PLIANA VINO .	456.52
1513	EQOF0390	SILLON RESPALDO BAJO BRAZOS DE MADERA PLIANA ROJO MONZA	456.52
1514	EQOF0390	XFAX XFAX PANASONIC KX-FP-152	1,830.00
1515	EQOF0391	SILLON RESPALDO BAJO BRAZOS DE MADERA PLIANA ROJO MONZA	456.52
1516	EQOF0391	EJECUTIVA CON PISTON Y BRAZOS FORRO EN PLIANA EJECUTIVA CON PISTON Y BRAZOS FORRO EN PLIANA X XX	1,127.00
1517	EQOF0392	SILLON RESPALDO BAJO BRAZOS DE MADERA PLIANA VINO MONZA	456.52
1518	EQOF0392	EJECUTIVA CON PISTON Y BRAZOS FORRO EN PLIANA EJECUTIVA CON PISTON Y BRAZOS FORRO EN PLIANA X X	1,127.00
1519	EQOF0393	SILLON RESPALDO BAJO BRAZOS DE MADERA PLIANA VINO .	456.52
1520	EQOF0394	SILLON RESPALDO BAJO BRAZOS DE MADERA PLIANA VINO MONZA	456.52
1521	EQOF0396	SILLON RESPALDO BAJO BRAZOS DE MADERA PLIANA VINO MONZA	456.52
1522	EQOF0397	SILLON RESPALDO BAJOTAS) BRAZOS DE MADERA PLIANA VINO .	456.52
1523	EQOF0397	ABANICO ABANICO PORTATIL LASKO 336	-
1524	EQOF0398	SILLON RESPALDO BAJO BRAZOS DE MADERA PLIANA VINO .	456.52

Código		Descripción del Bien	Valor en Libros
1525	EQOF0402	ARCHIVERO 2 GAVETAS METALICO . .	532.40
1526	EQOF0403	SILLON RESPALDO BAJO BRAZOS DE MADERA PLIANA VINO .	456.52
1527	EQOF0406	ESTANTE PEQUENO ESTANTE PEQUENO . .	371.84
1528	EQOF0406	4 GAVETAS 4 GAVETAS # 34. RIVIERA N174	2,050.00
1529	EQOF0407	SILLON RESPALDO BAJO BRAZOS DE MADERA PLIANA VINO .	456.52
1530	EQOF0407	4 GAVETAS 4 GAVETAS PM STEELE # 2.	2,283.88
1531	EQOF0408	SILLON RESPALDO BAJO BRAZOS DE MADERA PLIANA VINO .	456.52
1532	EQOF0408	4 GAVETAS 4 GAVETAS PM STEELE # 8.	2,989.80
1533	EQOF0409	4 GAVETAS 4 GAVETAS # 9. PM STEELE X	2,989.80
1534	EQOF0410	SILLA TUBULAR PLIANA NEGRA .	122.87
1535	EQOF0410	W BELTRAC L ANODIZADO	422.00
1536	EQOF0411	W BELTRAC L ANODIZADO	422.00
1537	EQOF0412	W BELTRAC L ANODIZADO	422.00
1538	EQOF0413	W BELTRAC L ANODIZADO	422.00
1539	EQOF0414	W BELTRAC L ANODIZADO	422.00
1540	EQOF0415	W BELTRAC L ANODIZADO	422.00
1541	EQOF0416	W BELTRAC L ANODIZADO	422.00
1542	EQOF0417	SILLA TABULAR DE PLIANA NEGRA .	122.87
1543	EQOF0417	W BELTRAC L ANODIZADO	422.00
1544	EQOF0418	W BELTRAC L.	422.00
1545	EQOF0419	SILLA TUBULAR EN PLIANA NEGRA .	122.87
1546	EQOF0419	YORK CENTRAL	35,650.00
1547	EQOF0420	YORK CENTRAL	52,950.00
1548	EQOF0421	SILLA TUBULAR EN PLIANA NEGRA .	122.87
1549	EQOF0424	SILLAS CON RESPALDO METALZA XX	280.00
1550	EQOF0425	SILLA TUBULAR PLIANA NEGRA .	122.87
1551	EQOF0425	CON RESPALDO CON RESPALDO METALZA XX	280.00
1552	EQOF0426	CON RESPALDO CON RESPALDO METALZA XX	280.00
1553	EQOF0427	CON RESPALDO CON RESPALDO METALZA XX	280.00
1554	EQOF0428	VINIL CON RESPALDO VINIL CON RESPALDO METALZA XX	280.00
1555	EQOF0429	CON RESPALDO CON RESPALDO METALZA XX	280.00
1556	EQOF0430	CON RESPALDO CON RESPALDO METALZA XX	280.00
1557	EQOF0431	ELECTRICA ELECTRICA PRINTAFORM 1422	634.00
1558	EQOF0432	SECRETARIAL SECRETARIAL X HAMBURGO	594.78
1559	EQOF0433	SUMADORA ELECTRICA PRINTAFORM 1444	840.00
1560	EQOF0433	SUMADORA SUMADORA PRINTAFORM 1422	634.00
1561	EQOF0434	SILLA CON PISTON PLIANA GRIS RS500	875.00
1562	EQOF0436	SILLA CON PISTON PLIANA GRIS RS500	875.00
1563	EQOF0436	SILLA GERENCIAL MULTIPOSICIONES C/BRAZOS GERENCIAL MULTIPOSICIONES C/BRAZOS X X	1,129.57
1564	EQOF0437	SILLA CON PISTON PLIANA GRIS RS500	875.00
1565	EQOF0438	SILLA CON PISTON PLIANA GRIS RS500	875.00
1566	EQOF0438	METALICO 4 GAVETAS METALICO 4 GAVETAS X X	723.38
1567	EQOF0439	METALICO 4 GAVETAS METALICO 4 GAVETAS X X	1.00
1568	EQOF0440	METALICO 4 GAVETAS METALICO 4 GAVETAS # 33. X	1,305.00
1569	EQOF0441	CON PISTON TAPIZADA EN PLIANA CON PISTON TAPIZADA EN PLIANA GRIS RS500	875.00

Código		Descripción del Bien	Valor en Libros
1570	EQOF0441	METALICO 4 GAVETAS METALICO 4 GAVETAS # 40. X	1,996.72
1571	EQOF0442	METALICO 4 GAVETAS METALICO 4 GAVETAS # 20. X	1.00
1572	EQOF0443	CONJUNTO MODULAR (PENINSULA Y LATERAL) CONJUNTO MODULAR (PENINSULA Y LATERAL)	2,950.00
1573	EQOF0444	CONJUNTO MODULAR (PENINSULA Y LATERAL) CONJUNTO MODULAR (PENINSULA Y LATERAL)	2,950.00
1574	EQOF0445	SECRETARIAL CON PISTON DE AIRE SECRETARIAL CON PISTON DE AIRE	690.00
1575	EQOF0452	ARCHIVERO COLOR BEIGE 4 GAVETAS METALICO COLOR BEIGE . .	2,050.00
1576	EQOF0454	ARCHIVERO 4 GAVETAS METALICO NEGRO N174	2,050.00
1577	EQOF0455	ARCHIVERO 4 GAVETAS METALICO NEGRO N174	2,050.00
1578	EQOF0456	ARCHIVERO 4 GAVETAS METALICO NEGRO N174	2,050.00
1579	EQOF0458	ARCHIVERO COLOR BEIGE 4 GAVETAS METALICO COLOR BEIGE . N174	2,050.00
1580	EQOF0459	ARCHIVERO COLOR BEIGE 4 GAVETAS METALICO COLOR BEIGE . N174	2,050.00
1581	EQOF0463	SECRETARIAL SECRETARIAL HAMBURGO X	500.00
1582	EQOF0465	DIABLITO PARA CARGA . .	275.00
1583	EQOF0471	SILLA SECRETARIAL PLIANA GRIS RS-500	875.00
1584	EQOF0472	MUEBLE DE 3.73 X 3.13 MTS. MUEBLE DE 3.73 X 3.13 MTS. . .	9,874.00
1585	EQOF0474	CREDENZA CON DOS CAJONES Y PUERTAS CORREDIZAS MADERA RADIAL	3,952.50
1586	EQOF0476	ESCRITORIO EJECUTIVO 4 CAJONES NOGAL DE MADERA	4,488.06
1587	EQOF0478	ARCHIVERO 3 GAVETAS MADERA AVANTE .	981.75
1588	EQOF0479	DE MADERA 3 GAVETAS DE MADERA 3 GAVETAS AVANTE XX	981.75
1589	EQOF0480	LIBRERO 2 PUERTAS 3 ENTREPAÑOS MADERA .	3,947.40
1590	EQOF0481	ARCHIVERO 3 GAVETAS MADERA MONHER RADIAL	2,661.85
1591	EQOF0485	ARCHIVERO 4 GAVETAS METALICO NEGRO .	2,283.88
1592	EQOF0486	ARCHIVERO 4 GAVETAS METALICO BEIGE .	2,283.88
1593	EQOF0488	ARCHIVERO 4 GAVETAS METALICO BEIGE .	1,649.47
1594	EQOF0497	3 GAVETAS 3 GAVETAS . .	1.00
1595	EQOF0498	SILLA ROJA SILLA ROJA X X	350.00
1596	EQOF0500	AUXILIAR 1 PED AUXILIAR 1 PED X X	877.36
1597	EQOF0505	SEMIEJECUTIVO CON LATERAL CON CAJONY PORTA TECLADO SEMIEJECUTIVO CON LATERAL CON CAJONY PORTA TECLADO X X	2,820.00
1598	EQOF0506	SILLA SECRETARIAL PLIANA NEGRO RS350	796.45
1599	EQOF0507	SILLA SECRETARIAL REQUIEZ RS350	796.45
1600	EQOF0508	SILLA SECRETARIAL REQUIEZ RS350	796.45
1601	EQOF0509	SILLA SECRETARIAL PLIANA NEGRA RS350	796.45
1602	EQOF0510	SILLA SECRETARIAL PLIANA NEGRA RS350	796.45
1603	EQOF0512	LIBRERO CHERRY CLASICO 3795 . .	897.52
1604	EQOF0517	SILLA SECRETARIAL . RS-420	870.00
1605	EQOF0518	ESCRITORIO ESCRITORIO DE MADERA X X	2,820.00
1606	EQOF0519	SILLA SECRETARIAL . RS-420	870.00
1607	EQOF0519	ESCRITORIO ESCRITORIO DE MADERA X X	2,820.00
1608	EQOF0521	ARCHIVERO 2 CAJONES MOVIL AVT 3050 .	931.00
1609	EQOF0522	ELECTRONICA ELECTRONICA PLUS X	7,685.00
1610	EQOF0523	ESCRITORIO PUNTA DE BALA CON PORTATECLADO VINO/NEGRO .	2,608.00
1611	EQOF0523	ACOJINADA;CON PISTON DE AIRE ACOJINADA;CON PISTON DE AIRE REQUIEZ RS-480	1,055.00
1612	EQOF0524	ESCRITORIO PUNTA DE BALA CON PORTATECLADO VINO/NEGRO .	2,608.00
1613	EQOF0524	CON 1 PUERTA:7 DIVISIONES:5 CAJONES CON 1 PUERTA:7 DIVISIONES:5 CAJONES LIBRERO	6,300.00
1614	EQOF0525	ESCRITORIO PUNTA DE BALA CON PORTATECLADO VINO/NEGRO .	2,608.00

Código		Descripción del Bien	Valor en Libros
1615	EQOF0525	ESCRITORIO CON PENINSULA,PORTATECLADO Y BIOMBO GEBESA X	4,175.00
1616	EQOF0526	TRES CAJONES TRES CAJONES GEBESA X	1,295.00
1617	EQOF0527	ARCHIVERO 2 GAVETAS DE MADERA MOVIL AVT 3050	1,035.50
1618	EQOF0527	METALICO CON 4 GAVETAS METALICO CON 4 GAVETAS	1.00
1619	EQOF0528	ARCHIVERO 2 GAVETAS MADERA CAFE MOVIL AVT 3050	1,035.50
1620	EQOF0528	SILLA SECRETARIAL,NEGRA SILLA SECRETARIAL,NEGRA REQUIEZ X	775.00
1621	EQOF0529	SUMADORA SUMADORA PRINTAFORM PRINTAFORM 1320	-
1622	EQOF0530	ARCHIVERO 2 GAVETAS DE MADERA MOVIL AVT 3050	1,035.50
1623	EQOF0532	X X RECORD X	486.08
1624	EQOF0534	REPISA EN ALUMINIO ANODINADO REPISA EN ALUMINIO ANODINADO	860.00
1625	EQOF0536	SILLA SECRETARIAL PLIANA NEGRA FRS-420	990.00
1626	EQOF0537	SILLA SECRETARIAL PLIANA NEGRO RS-420	990.00
1627	EQOF0537	ESCALERA X CUPRUM X	313.05
1628	EQOF0538	SILLA SECRETARIAL . RS-420	990.00
1629	EQOF0538	MESA CON ENTREPAÑOS METAL RODHER X	650.00
1630	EQOF0539	SILLA SECRETARIAL PLIANA NEGRA RS-420	990.00
1631	EQOF0539	CON PUERTAS CORREDIZAS,Y CANDADO DE CRISTAL TRANSP CON PUERTAS CORREDIZAS,Y CANDADO DE CRISTAL TRANSPARENTE	2,000.00
1632	EQOF0540	SILLA SECRETARIAL C/JUEGO DE BRAZOS REQUIEZ RE550	1,783.87
1633	EQOF0540	MESA MESA, X, GEBENSA GEBESA X	650.00
1634	EQOF0541	SUMADORA OLYMPIA,BLANCO OSTION SUMADORA OLYMPIA,BLANCO OSTION OLYMPIA 5912	869.57
1635	EQOF0542	MODULAR CENTRO DE TRABAJO CON DIVISIONES GRIS/NEGRO .	1,642.61
1636	EQOF0542	SUMADORA,OLYMPIA BLANCO OSTION SUMADORA,OLYMPIA BLANCO OSTION OLYMPIA 5912	869.57
1637	EQOF0543	METALICO 4 GAVETAS METALICO 4 GAVETAS	1,213.87
1638	EQOF0544	SILLA NEGRA ESTIBABLE SILLA NEGRA ESTIBABLE GENOVA X	390.00
1639	EQOF0545	ARCHIVERO COLOR BEIGE 4 GAVETAS METALICO COLOR BEIGE . .	2,723.40
1640	EQOF0545	SILLA ESTIBABLE SILLA ESTIBABLE GENOVA SILLA ESTIBABLE	390.00
1641	EQOF0546	ARCHIVERO 4 GAVETAS MADERA MONCADA .	1,500.00
1642	EQOF0546	SILLA ESTIBABLE SILLA ESTIBABLE GENOVA X	390.00
1643	EQOF0547	MUEBLE 4 ENTREPANOS Y 2 CAJONES PARA EFECTIVO . .	6,283.50
1644	EQOF0547	SILLA ESTIBABLE SILLA ESTIBABLE GENOVA X	390.00
1645	EQOF0548	SUMADORA GRIS 12 DIGITOS LB SUMADORA GRIS 12 DIGITOS LB CASIO DR-120LB	874.37
1646	EQOF0549	ESCRITORIO MADERA CAFE .	4,800.00
1647	EQOF0549	SUMADORA BEIGE 12 DIGITOS SUMADORA BEIGE 12 DIGITOS CITIZEN CX-88	445.90
1648	EQOF0550	ESCRITORIO MADERA CAFE .	4,800.00
1649	EQOF0550	SILLA NEGRA ACOJINADA SILLA NEGRA ACOJINADA AVANTI X	685.13
1650	EQOF0551	ESCRITORIO MADERA CAFE .	4,800.00
1651	EQOF0551	X X X X	-
1652	EQOF0552	LIBRERO DE MADERA TRIPLAY CAOBILLA . .	5,340.00
1653	EQOF0552	X X X X	-
1654	EQOF0553	XX X X X	-
1655	EQOF0554	TELEFONO M 2616 CON DISPLAY BEIGE .	5,610.00
1656	EQOF0555	TELEFONO M 2616 CON DISPLAY BEIGE .	3,315.00
1657	EQOF0556	TELEFONO ACD BEIGE 2216	3,315.00
1658	EQOF0557	TELEFONO M 2008 BASICO MULTIFUNCION BEIGE BASIC	3,315.00
1659	EQOF0558	TELEFONO M 2216 ACD BEIGE X	3,315.00

Código		Descripción del Bien	Valor en Libros
1660	EQOF0559	TELEFONO M 2216 ACD BEIGE .	3,315.00
1661	EQOF0559	CONTROL REMOTO P/PUERTA CONTROL REMOTO P/PUERTA CON CLIP PORTABLE LIFTMASTER 973-315LM	-
1662	EQOF0560	TELEFONO M 2216 ACD BEIGE .	3,315.00
1663	EQOF0561	TELEFONO M 2216 ACD BEIGE .	3,315.00
1664	EQOF0563	TELEFONO BASICO MULTIFUNCION BEIGE M 2008	1,275.00
1665	EQOF0564	TELEFONO BASICO MULTIFUNCION BEIGE M 2008	1,275.00
1666	EQOF0565	TELEFONO BASICO MULTIFUNCION BEIGE M 2008	1,275.00
1667	EQOF0565	CONTROL REMOTO DE PUERTA CONTROL REMOTO, NEGRO CON CLIP PORTABLE LIFTMASTER HBW1573	590.05
1668	EQOF0566	TELEFONO BASICO MULTIFUNCION BEIGE M 2008	1,275.00
1669	EQOF0567	TELEFONO BASICO MULTIFUNCION BEIGE M 2008	1,275.00
1670	EQOF0568	TELEFONO BASICO MULTIFUNCION BEIGE M 2008	1,275.00
1671	EQOF0568	SILLA NEGRA SIN BRAZOS. SILLA NEGRA SIN BRAZOS. GENOVA X	415.00
1672	EQOF0569	TELEFONO BASICO MULTIFUNCION BEIGE M 2008	1,275.00
1673	EQOF0569	SILLA GENOVA NEGRA SILLA GENOVA NEGRA GENOVA X	415.00
1674	EQOF0570	TELEFONO BASICO MULTIFUNCION BEIGE M 2008	1,275.00
1675	EQOF0571	TELEFONO BASICO MULTIFUNCION BEIGE M 2008	1,275.00
1676	EQOF0571	SILLA AVANTI,NEGRA,LINEA ITALIA SILLA AVANTI,NEGRA,LINEA ITALIA AVANTI LINEA ITALIA	685.13
1677	EQOF0572	TELEFONO BASICO MULTIFUNCION BEIGE M 2008	1,275.00
1678	EQOF0573	TELEFONO BASICO MULTIFUNCION BEIGE .	1,275.00
1679	EQOF0574	TELEFONO BASICO MULTIFUNCION BEIGE M 2008	1,275.00
1680	EQOF0575	TELEFONO BASICO MULTIFUNCION BEIGE M 2008	1,275.00
1681	EQOF0576	TELEFONO BASICO MULTIFUNCION BEIGE M 2008	1,275.00
1682	EQOF0577	TELEFONO BASICO MULTIFUNCION BEIGE M 2008	1,275.00
1683	EQOF0578	TELEFONO BASICO MULTIFUNCION BEIGE M 2008	1,275.00
1684	EQOF0579	TELEFONO BASICO MULTIFUNCION BEIGE M 2008	1,275.00
1685	EQOF0580	TELEFONO BASICO MULTIFUNCION BEIGE M 2008	1,275.00
1686	EQOF0581	TELEFONO BASICO MULTIFUNCION BEIGE M 2008	1,275.00
1687	EQOF0582	TELEFONO BASICO MULTIFUNCION BEIGE M 2008	1,275.00
1688	EQOF0583	TELEFONO BASICO MULTIFUNCION BEIGE M 2008	1,275.00
1689	EQOF0584	TELEFONO BASICO MULTIFUNCION BEIGE M 2008	1,275.00
1690	EQOF0585	TELEFONO BASICO MULTIFUNCION BEIGE M 2008	1,275.00
1691	EQOF0586	TELEFONO BASICO MULTIFUNCION BEIGE M 2008	1,275.00
1692	EQOF0586	DISPONIBLE X X X	-
1693	EQOF0587	TELEFONO BASICO MULTIFUNCION BEIGE M 2008	1,275.00
1694	EQOF0588	TELEFONO BASICO MULTIFUNCION BEIGE M 2008	1,275.00
1695	EQOF0588	SILLA SIN BRAZOS SILLA SIN BRAZOS GENOVA X	415.00
1696	EQOF0589	TELEFONO BASICO MULTIFUNCION BEIGE M 2008	1,275.00
1697	EQOF0589	SILLA SIN BRAZOS GENOVA X	415.00
1698	EQOF0590	TELEFONO BASICO MULTIFUNCION BEIGE M 2080	1,275.00
1699	EQOF0590	ESCRITORIO CON CAJONES Y PENINSULA DE 1.60 ESCRITORIO CON CAJONES Y PENINSULA DE 1.60 GEBESA X	3,800.00
1700	EQOF0591	TELEFONO BASICO MULTIFUNCION BEIGE M 2008	1,275.00
1701	EQOF0592	TELEFONO BASICO MULTIFUNCION BEIGE M 2008	1,275.00
1702	EQOF0593	TELEFONO BASICO MULTIFUNCION BEIGE M 2008	1,275.00
1703	EQOF0594	TELEFONO BASICO MULTIFUNCION BEIGE M 2008	1,275.00

Código		Descripción del Bien	Valor en Libros
1704	EQOF0595	TELEFONO BASICO MULTIFUNCION BEIGE M 2008	1,275.00
1705	EQOF0595	PIZARRON DE ALUMINIO CAFE CON BORDES DE ALUMINIO X X	-
1706	EQOF0596	TELEFONO BASICO MULTIFUNCION BEIGE M 2008	1,275.00
1707	EQOF0597	TELEFONO BASICO MULTIFUNCION BEIGE M 2008	1,275.00
1708	EQOF0597	BORDES DE ALUMINIO BORDES DE ALUMINIO	-
1709	EQOF0598	TELEFONO BASICO MULTIFUNCION BEIGE M2008	1,275.00
1710	EQOF0599	TELEFONO BASICO MULTIFUNCION BEIGE M 2008	1,275.00
1711	EQOF0599	MESA PLEGABLE BLANCA LIFE TIME X	856.52
1712	EQOF0600	TELEFONO BASICO MULTIFUNCION BEIGE M 2008	1,275.00
1713	EQOF0600	MIN-SPLIT MIN-SPLIT AIR DINAMICS	6,608.70
1714	EQOF0601	TELEFONO BASICO MULTIFUNCION BEIGE M 2008	1,275.00
1715	EQOF0601	MINI-SPLIT MINI-SPLIT AIRE ACONDICIONADO	3,304.35
1716	EQOF0602	TELEFONO BASICO MULTIFUNCION BEIGE M 2008	1,275.00
1717	EQOF0602	CONJUNTO EJECUTIVO 1.80 MTS CONJUNTO EJECUTIVO 1.80 MTS GEBESA	9,085.00
1718	EQOF0603	TELEFONO BASICO MULTIFUNCION BEIGE M 2008	1,275.00
1719	EQOF0603	SILLON EJECUTIVO RE1150 ONIX SILLON EJECUTIVO RE1150 ONIX REQUIEZ	2,580.00
1720	EQOF0604	TELEFONO BASICO MULTIFUNCION BEIGE M 2008	1,275.00
1721	EQOF0604	SILLON VISITA RE-1155 T/ONIX SILLON VISITA RE-1155 T/ONIX REQUIEZ	3,800.00
1722	EQOF0605	TELEFONO BASICO MULTIFUNCION BEIGE M 2008	1,275.00
1723	EQOF0605	MESA REDONDA 1.20 MESA REDONDA 1.20 GEBESA	1,715.00
1724	EQOF0606	SILLA DE VISITA RE-1060 ONIX SILLA DE VISITA RE-1060 ONIX REQUIEZ	455.00
1725	EQOF0607	ARCHIVERO 1 CAJON 1 GAVETAS MADERA AVT 3050 MOVIL	1,212.00
1726	EQOF0607	SILLA VISITA RE-1060 ONIX SILLA VISITA RE-1060 ONIX REQUIEZ X	455.00
1727	EQOF0608	SILLA DE VISITA RE-1060 ONIX REQUIEZ SILLA DE VISITA RE-1060 ONIX REQUIEZ REQUIEZ X	455.00
1728	EQOF0609	SILLA DE VISITA REQUIEZ RE-1060 SILLA DE VISITA REQUIEZ RE-1060 REQUIEZ X	455.00
1729	EQOF0610	SILLA DE VISITA RE-1060 ONIX REQUIEZ SILLA DE VISITA RE-1060 ONIX REQUIEZ REQUIEZ	455.00
1730	EQOF0611	ARCHIVERO 2 GAVETAS NEGRO .	765.22
1731	EQOF0611	SILLA DE VISITA RE-1060 ONIX REQUIEZ SILLA DE VISITA RE-1060 ONIX REQUIEZ REQUIEZ X	455.00
1732	EQOF0612	ESCRITORIO CENTRO DE TRABAJO GRIS/NEGRO .	1,738.26
1733	EQOF0612	SILLA DE VISTA RE-1060 ONIX SILLA DE VISTA RE-1060 ONIX REQUIEZ	455.00
1734	EQOF0613	SILLA SECRETARIAL PLIANA PLOMA 1525	494.78
1735	EQOF0613	SILLA DE VISITA PLIANA NEGRA X	455.00
1736	EQOF0614	SILLA DE VISITA RE-1060 ONIX SILLA DE VISITA RE-1060 ONIX REQUIEZ	455.00
1737	EQOF0615	SILLA DE VISITA RE-1060 ONIX SILLA DE VISITA RE-1060 ONIX REQUIEZ	455.00
1738	EQOF0616	SILLA SECRETARIAL PLIANA NEGRA CYRRUS 1525	455.00
1739	EQOF0617	SILLA DE VISITA RE-1060 ONIX REQUIEZ SILLA DE VISITA RE-1060 ONIX REQUIEZ REQUIEZ X	455.00
1740	EQOF0618	SILLA DE VISITA RE-1060 ONIX SILLA DE VISITA RE-1060 ONIX REQUIEZ X	455.00
1741	EQOF0619	SILLA DE VISITA RE-1060 ONIX SILLA DE VISITA RE-1060 ONIX REQUIEZ X	455.00
1742	EQOF0620	SILLA SECRETARIAL CYRUS 1525	494.78
1743	EQOF0620	SILLA DE VISITA RE-1060 ONIX SILLA DE VISITA RE-1060 ONIX REQUIEZ X	455.00
1744	EQOF0621	MODULAR CON DIVISIONES GRIS/NEGRO .	1,738.26
1745	EQOF0621	SILLA VISITA RE-1060 ONIX SILLA VISITA RE-1060 ONIX REQUIEZ X	455.00
1746	EQOF0622	SILLA VISITA RE-1060 ONIX SILLA VISITA RE-1060 ONIX REQUIEZ	455.00
1747	EQOF0623	SILLA VISITA RE-1060 ONIX SILLA VISITA RE-1060 ONIX REQUIEZ X	455.00
1748	EQOF0624	ARCHIVERO 4 GAVETAS METALICO COLOR BEIGE . .	2,767.50

Código		Descripción del Bien	Valor en Libros
1749	EQOF0624	SILLA VISITA RE-1060 ONIX SILLA VISITA RE-1060 ONIX REQUIEZ X	455.00
1750	EQOF0625	ARCHIVERO 4 GAVETAS METALICO . .	2,767.50
1751	EQOF0625	SILLA VISITA RE-1060 ONIX SILLA VISITA RE-1060 ONIX REQUIEZ X	455.00
1752	EQOF0626	ARCHIVERO 4 GAVETAS METALICO . .	2,767.50
1753	EQOF0626	SILLA VISITA RE-1060 ONIX SILLA VISITA RE-1060 ONIX REQUIEZ X	455.00
1754	EQOF0627	SILLA VISITA RE-1060 ONIX SILLA VISITA RE-1060 ONIX REQUIEZ X	455.00
1755	EQOF0628	LIBRERO MADERA CAFE 2.13 ALTO 2.23 ANCHO	10,930.00
1756	EQOF0628	SILLA VISITA RE-1060 ONIX SILLA VISITA RE-1060 ONIX REQUIEZ X	455.00
1757	EQOF0629	LIBRERO DE MADERA CAFE 3.33 ALTO 3.39 ANCHO	17,590.00
1758	EQOF0629	SILLA DE VISITA RE-1060 ONIX SILLA DE VISITA RE-1060 ONIX REQUIEZ X	455.00
1759	EQOF0630	ESCRITORIO C/ ESPACIO P/COMPUTADORA 4 CAJONES . .	4,800.00
1760	EQOF0630	SILLA DE VISITA RE-1060 ONIX SILLA DE VISITA RE-1060 ONIX REQUIEZ	455.00
1761	EQOF0631	SILLA DE VISITA RE-1060 ONIX SILLA DE VISITA RE-1060 ONIX REQUIEZ	455.00
1762	EQOF0632	ESTANTE CROMADO SHELIVING UNI .	726.52
1763	EQOF0632	SILLA DE VISITA RE-1060 ONIX SILLA DE VISITA RE-1060 ONIX REQUIEZ X	455.00
1764	EQOF0633	ESTANTE CROMADO SHELIVING UNI .	726.52
1765	EQOF0633	SILLA VISITA RE-1060 ONIX SILLA VISITA RE-1060 ONIX REQUIEZ X	455.00
1766	EQOF0634	ARCHIVERO 4 GAVETAS METALICO BEIGE .	2,767.50
1767	EQOF0634	SILLA DE VISITA REQUIEZ X	455.00
1768	EQOF0635	ARCHIVERO 4 GAVETAS METALICO . .	2,767.50
1769	EQOF0635	SILLA VISITA RE-1060 ONIX SILLA VISITA RE-1060 ONIX REQUIEZ X	455.00
1770	EQOF0636	VIDEOPROYECTOR VIDEOPROYECTOR INFOCUS 425	43,000.00
1771	EQOF0636	SILLA VISITA RE-1060 ONIX SILLA VISITA RE-1060 ONIX REQUIEZ X	455.00
1772	EQOF0637	SILLA VISITA RE-1060 ONIX SILLA VISITA RE-1060 ONIX REQUIEZ X	455.00
1773	EQOF0638	SILLA VISITA RE-1060 ONIX SILLA VISITA RE-1060 ONIX REQUIEZ	455.00
1774	EQOF0639	SILLA VISITA RE-1060 ONIX SILLA VISITA RE-1060 ONIX REQUIEZ X	455.00
1775	EQOF0640	SILLA VISITA RE-1060 ONIX SILLA VISITA RE-1060 ONIX REQUIEZ X	455.00
1776	EQOF0641	SILLA VISITA RE-1060 ONIX SILLA VISITA RE-1060 ONIX REQUIEZ X	455.00
1777	EQOF0642	ARCHIVERO 4 GAVETAS METALICO . .	2,989.80
1778	EQOF0642	SILLA VISITA RE-1060 ONIX SILLA VISITA RE-1060 ONIX REQUIEZ	455.00
1779	EQOF0643	ARCHIVERO 4 GAVETAS METALICO . .	2,989.80
1780	EQOF0643	SILLA VISITA RE-1060 ONIX SILLA VISITA RE-1060 ONIX REQUIEZ X	455.00
1781	EQOF0644	SILLA VISITA RE-1060 ONIX SILLA VISITA RE-1060 ONIX REQUIEZ X	455.00
1782	EQOF0645	ARCHIVERO 4 GAVETAS METALICO NEGRO .	2,989.80
1783	EQOF0645	SILLA VISITA RE-1060 ONIX SILLA VISITA RE-1060 ONIX REQUIEZ X	455.00
1784	EQOF0646	ARCHIVERO 4 GAVETAS METALICO NEGRO .	2,989.80
1785	EQOF0646	SILLA VISITA RE-1060 ONIX SILLA VISITA RE-1060 ONIX REQUIEZ	455.00
1786	EQOF0647	SILLA SECRETARIAL PIANA GRIS RS 500	1,048.00
1787	EQOF0647	SILLA VISITA RE-1060 ONIX SILLA VISITA RE-1060 ONIX REQUIEZ	455.00
1788	EQOF0648	SILLA SECRETARIAL PIANA GRIS RS 500	1,048.00
1789	EQOF0648	SILLA VISITA RE-1060 ONIX SILLA VISITA RE-1060 ONIX REQUIEZ X	455.00
1790	EQOF0649	SILLA VISITA RE-1060 ONIX SILLA VISITA RE-1060 ONIX REQUIEZ X	455.00
1791	EQOF0650	SUMADORA PRINTAFORM 1444 12 DIGITOS	925.00
1792	EQOF0650	SILLA VISITA RE-1060 ONIX SILLA VISITA RE-1060 ONIX REQUIEZ X	455.00
1793	EQOF0651	SILLA VISITA RE-1060 ONIX SILLA VISITA RE-1060 ONIX REQUIEZ X	455.00

Código		Descripción del Bien	Valor en Libros
1794	EQOF0652	ARCHIVERO 4 GAVETAS METALICO LE MUNHER NEGRO	2,214.70
1795	EQOF0652	SILLA VISITA RE-1060 ONIX SILLA VISITA RE-1060 ONIX REQUIEZ X	455.00
1796	EQOF0653	ELECTRICO ELECTRICO BOSTON 800	270.06
1797	EQOF0653	SILLA VISITA RE-1060 ONIX SILLA VISITA RE-1060 ONIX REQUIEZ X	455.00
1798	EQOF0654	SILLA VISITA RE-1060 ONIX SILLA VISITA RE-1060 ONIX REQUIEZ XXX	455.00
1799	EQOF0655	LIBRERO MADERA PINO Y TRIPLAY EXTENSION . .	18,169.00
1800	EQOF0655	SILLA VISITA RE-1060 ONIX SILLA VISITA RE-1060 ONIX REQUIEZ	455.00
1801	EQOF0656	LIBRERO HASTA EL TECHO MADERA CAFE .	22,540.00
1802	EQOF0656	DE VISITA ONIX DE VISITA ONIX REQUIEZ RE-1060	455.00
1803	EQOF0657	LIBRERO Y ESCRITORIO CAFE 3 PIEZAS MADERA CAFE	19,958.00
1804	EQOF0657	SILLA VISITA RE-1060 ONIX SILLA VISITA RE-1060 ONIX REQUIEZ	455.00
1805	EQOF0658	MODULAR ESCRITORIO-MESA TRABAJO-ARCHIV HORIZ-RE VINO/NEGRO X	9,600.00
1806	EQOF0658	SILLA VISITA RE-1060 ONIX SILLA VISITA RE-1060 ONIX REQUIEZ	455.00
1807	EQOF0659	ESCRITORIO SECRETARIAL . .	2,140.00
1808	EQOF0659	SILLA VISITA RE-1060 ONIX SILLA VISITA RE-1060 ONIX REQUIEZ X	455.00
1809	EQOF0660	SILLA SECRETARIAL CON BRAZOS REQUIEZ .	800.00
1810	EQOF0660	SILLA VISITA RE-1060 ONIX SILLA VISITA RE-1060 ONIX REQUIEZ X	455.00
1811	EQOF0661	SILLA SECRETARIAL CON BRAZOS PLIANA VINO .	800.00
1812	EQOF0661	SILLA VISITA RE-1060 ONIX SILLA VISITA RE-1060 ONIX REQUIEZ X	455.00
1813	EQOF0662	SILLA DE VISITA PLIANA VINO MEETING	480.00
1814	EQOF0663	SILLA DE VISITA PLIANA VINO MEETING	480.00
1815	EQOF0665	TELEFONO BASICO MULTIFUNCION BEIGE M2008	1,296.75
1816	EQOF0667	SILLA FIJA SIN BRAZOS VINO . AB-400	-
1817	EQOF0667	MINI-SPLIT MINI-SPLIT MIRAGE	7,130.44
1818	EQOF0668	SILLA FIJA SIN BRAZOS . AB-400	-
1819	EQOF0668	MINI-SPLIT MINI-SPLIT MIRAGE	7,130.44
1820	EQOF0669	SILLA FIJA SIN BRAZOS . AB-400	-
1821	EQOF0669	X X X X	-
1822	EQOF0670	SILLA FIJA SIN BRAZOS PLIANA VINO .	-
1823	EQOF0670	X X X X	-
1824	EQOF0672	SILLA FIJA SIN BRAZOS . AB-400	-
1825	EQOF0673	SILLA FIJA SIN BRAZOS . AB-400	-
1826	EQOF0673	GABINETE GABINETE PARA ARCHIVO DE DOCUMENTOS GEBESA X	-
1827	EQOF0674	SILLA FIJA SIN BRAZOS . AB-400	-
1828	EQOF0674	MICROFONO INHALAMBRICO MICROFONO INHALAMBRICO X X	430.00
1829	EQOF0675	REPRODUCTOR DE DVD REPRODUCTOR DE DVD XX XX	562.60
1830	EQOF0676	JUEGO DE BAFLES JUEGO DE BAFLES X X	720.00
1831	EQOF0677	SILLA FIJA SIN BRAZOS PLIANA VINO AB-400	-
1832	EQOF0677	BOCINAS TRS BOSINAS CON DOS VIAS X X	840.00
1833	EQOF0678	SILLA FIJA SIN BRAZOS . AB-400	-
1834	EQOF0678	UN AMPLIFICADOR DE 280 WATS UN AMPLIFICADOR DE 280 WATS X X	2,600.00
1835	EQOF0679	SILLA FIJA SIN BRAZOS PLIANA VINO AB-400	-
1836	EQOF0679	MESA DE 2.40METROS MESA DE 2.40METROS X X	813.04
1837	EQOF0680	CONTROL REMOTO, PARA PUERTA CONTROL REMOTO, PARA PUERTA LIFT MASTER X	480.00
1838	EQOF0681	SILLA FIJA SIN BRAZOS SM AB-400	-

Código		Descripción del Bien	Valor en Libros
1839	EQOF0681	CONTROL REMOTO PARA PUERTA CONTROL REMOTO PARA PUERTA LIFTMASTER X	480.00
1840	EQOF0682	SILLA FIJA SIN BRAZOS SILLA FIJA SIN BRAZOS SM AB-400	-
1841	EQOF0683	ARCHIVERO MODULAR FUE DONADO . .	-
1842	EQOF0683	GABINETE CON ENTREPAÑOS Y PUERTAS GABINETE CON ENTREPAÑOS Y PUERTAS GEBESA	1,190.00
1843	EQOF0684	MESA OVALADA . .	4,347.50
1844	EQOF0684	X X X X	-
1845	EQOF0685	SILLA NEGRA SIN BRAZOS SILLA NEGRA SIN BRAZOS REQUIEZ X	560.00
1846	EQOF0686	SILLA NEGRA SIN BRAZOS SILLA NEGRA SIN BRAZOS REQUIEZ	560.00
1847	EQOF0687	SILLA NEGRA SIN BRAZOS SILLA NEGRA SIN BRAZOS REQUIEZ X	560.00
1848	EQOF0688	SILLA NEGRA SIN BRAZOS SILLA NEGRA SIN BRAZOS REQUIEZ	560.00
1849	EQOF0689	SILLA NEGRA SIN BRAZOS SILLA NEGRA SIN BRAZOS REQUIEZ X	560.00
1850	EQOF0690	SILLA NEGRA SIN BRAZOS SILLA NEGRA SIN BRAZOS REQUIEZ X	560.00
1851	EQOF0692	SILLA NEGRA CON BRAZOS SILLA NEGRA CON BRAZOS REQUIEZ	560.00
1852	EQOF0694	FRIGOBAR BLANCO FRIGOBAR BLANCO LG GR-154SF	2,300.00
1853	EQOF0695	VENTILAR GRIS VENTILAR GRIS X X	380.00
1854	EQOF0696	VENTILADOR GRIS VENTILADOR GRIS X X	380.00
1855	EQOF0697	ARCHIVERO 4 GAVETAS METALICO NEGRO .	1,996.72
1856	EQOF0697	VENTILADOR GRIS VENTILADOR GRIS X X	380.00
1857	EQOF0698	ARCHIVERO 4 GAVETAS METALICO NEGRO .	1,996.72
1858	EQOF0699	ARCHIVERO 4 GAVETAS METALICO BEIGE . .	1,996.72
1859	EQOF0699	DETECTORA DE BILLETES FALSOS DETECTORA DE BILLETES FALSOS NES NES-DP339	-
1860	EQOF0700	ARCHIVERO 4 GAVETAS METALICO BEIGE . .	1,996.72
1861	EQOF0701	ARCHIVERO 4 GAVETAS METALICO NEGRO PM STEELE	3,322.00
1862	EQOF0701	ARCHIVERO ARCHIVERO GEBESA X	2,795.00
1863	EQOF0702	ARCHIVERO 4 GAVETAS NEGRO PM STEELE	3,322.00
1864	EQOF0702	MICROFONO INHALAMBRICO MICROFONO INHALAMBRICO X X	430.00
1865	EQOF0705	MESA DE TRABAJO GRIS/NEGRO .	855.00
1866	EQOF0705	PIZARRON DE CORCHO CAFE CON BORDES DE ALUMINIO PIZARRON DE CORCHO CAFE CON BORDES DE ALUMINIO X X	-
1867	EQOF0706	CONJUNTO SPAZIO GEBESA CONJUNTO SPAZIO GEBESA GEBESA	3,260.00
1868	EQOF0707	TELEFONO MERIDIAN . M2008	1,468.46
1869	EQOF0707	CUBIERTA RECTA 45*1.21 GEBESA CUBIERTA RECTA 45*1.21 GEBESA GEBESA	300.00
1870	EQOF0708	B95 B95 CANON X	1,689.00
1871	EQOF0709	SUMADORA ELECTRICA PRINTAFORM 1444	975.00
1872	EQOF0709	CUBIERTA BALA 60*1.60 8" NEGRO CUBIERTA BALA 60*1.60 8" NEGRO GEBESA X	850.00
1873	EQOF0710	SUMADORA ELECTRICA PRINTAFORM 1444	975.00
1874	EQOF0710	CREDENZA EJECT.1.83 SPAZIO MAHOGANY CREDENZA EJECT.1.83 SPAZIO MAHOGANY. CON 3 GAVETAS GEBESA X	1,500.00
1875	EQOF0711	ESCRITORIO EJECUTIVO ASCOM .	7,950.00
1876	EQOF0711	CUERPO P 1.60 NEGRO CUERPO BALA P 1.60 NEGRO GEBESA X	1,050.00
1877	EQOF0712	CREDENZA EJECUTIVA ASCOM .	3,250.00
1878	EQOF0712	LIBRERO 1.80 4 PTAS SPAZIO LIBRERO 1.80 4 PTAS SPAZIO GEBESA X	1,600.00
1879	EQOF0713	PEDESTAL FIJO PEDESTAL FIJO GEBESA X	1,550.00
1880	EQOF0714	SILLON RECEPCION PIEL C.M.I. SILLON RECEPCION PIEL C.M.I. XX XX	3,850.00
1881	EQOF0714	FAX CANON B-95 FAX CANON B-95 CANON B95	1,689.00
1882	EQOF0715	SILLON PIEL . .	3,850.00

Código		Descripción del Bien	Valor en Libros
1883	EQOF0715	SILLA SECRETARIAL CON EXTENSION BANCO SILLA SECRETARIAL CON EXTENSION BANCO REQUIEZ RS-500 T ONIX	1,444.00
1884	EQOF0716	MODULAR CENTRO MOVIL ASCOM .	1,390.00
1885	EQOF0716	X X REQUIEZ RS-500	1,444.00
1886	EQOF0717	MESA DE CENTRO ASCOM .	890.00
1887	EQOF0717	SILLA SECRETARIAL CON EXTENSION BANCO SILLA SECRETARIAL CON EXTENSION BANCO REQUIEZ RS-500	1,444.00
1888	EQOF0718	MESA ESQUINERA ASCOM .	690.00
1889	EQOF0718	SILLA SECRETARIAL CON EXTENSION SILLA SECRETARIAL CON EXTENSION REQUIEZ RS-500	1,444.00
1890	EQOF0719	SOFA RECEPCION 3-1 BRIONES PIEL NEGRO	6,888.70
1891	EQOF0720	MESA P IMPRESORA NEGRA/GRIS .	855.00
1892	EQOF0723	SILLON ONIX REQUIEZ SILLON ONIX REQUIEZ REQUIEZ RE1151	2,465.00
1893	EQOF0724	SILLA SECRETARIAL REQUIEZ SILLA SECRETARIAL REQUIEZ REQUIEZ RS-500	1,240.00
1894	EQOF0725	X X X X	-
1895	EQOF0727	GABINETE PEDESTAL FIJO GABINETE PEDESTAL FIJO GEBESA X	1,870.00
1896	EQOF0728	LIBRERO SPAZIO MAHOGANY LIBRERO SPAZIO MAHOGANY GEBESA	1,250.00
1897	EQOF0729	X X X X	-
1898	EQOF0730	MESA MESA X X	926.08
1899	EQOF0736	SILLA SILLA EJECUTIVA REQUIEZ RS500	1,290.00
1900	EQOF0737	FAX FAX CANON L80	3,765.00
1901	EQOF0738	ARCHIVERO 2 GAVETAS METALICO NEGRO VERTICAL	472.17
1902	EQOF0738	REFRIGERADOR MABE 6832 MABE 6832	3,129.00
1903	EQOF0739	ARCHIVERO 2 GAVETAS METALICO NEGRO VERTICAL	472.17
1904	EQOF0739	COCINETA COCINETA X X	11,610.00
1905	EQOF0740	MESA MESA GEBESA X	1,675.00
1906	EQOF0741	DIADEMA DIADEMA TELEFONICA STEREN X	500.00
1907	EQOF0743	DIADEMA DIADEMA TELEFONICA STEREN X	500.00
1908	EQOF0745	SILLA RS500 SILLA EJECUTIVA REQUIEZ RS500	1,440.00
1909	EQOF0746	SILLA SILLA EJECUTIVA REQUIEZ RS500	1,440.00
1910	EQOF0747	SILLA SILLA EJECUTIVA REQUIEZ RS500	1,440.00
1911	EQOF0748	SILLA SILLA REQUIEZ RS500	1,440.00
1912	EQOF0749	SILLA SILLA REQUIEZ RS500	1,440.00
1913	EQOF0750	SILLA SILLA EJECUTIVA REQUIEZ RS500	1,440.00
1914	EQOF0751	ARCHIVERO ARCHIVERO GEBESA X	1,770.00
1915	EQOF0752	ARCHIVERO ARCHIVERO DE DOS GAVETAS GEBESA X	1,770.00
1916	EQOF0753	ARCHIVERO ARCHIVERO DE DOS GAVETAS GEBESA GEBESA X	1,770.00
1917	EQOF0754	ARCHIVERO 2 GAVETAS GEBESA X	1,770.00
1918	EQOF0755	ARCHIVERO ARCHIVERO DE DOS GAVETAS GEBESA X	1,770.00
1919	EQOF0756	ARCHIVERO ARCHIVERO DE DOS GAVETAS GEBESA X	1,770.00
1920	EQOF0757	ARCHIVERO ARCHIVERO DE DOS GAVETAS GEBESA X	1,770.00
1921	EQOF0758	ARCHIVERO ARCHIVERO DE DOS GAVETAS GEBESA X	1,770.00
1922	EQOF0759	ARCHIVERO ARCHIVERO DE DOS GAVETAS GEBESA X	1,770.00
1923	EQOF0760	ARCHIVERO ARCHIVERO DE DOS GAVETAS GEBESA X	1,770.00
1924	EQOF0761	ARCHIVERO ARCHIVERO DE CUATRO GAVETAS GEBESA # 15	3,045.00
1925	EQOF0762	ARCHIVERO ARCHIVERO DE CUATRO GAVETAS # 14 GEBESA X	3,045.00
1926	EQOF0763	ARCHIVERO ARCHIVERO DE CUATRO GAVETAS # 13 GEBESA X	3,045.00

Código		Descripción del Bien	Valor en Libros
1927	EQOF0764	LIBRERO ANTO PUERTAS INFERIORES ANTO '	2,585.00
1928	EQOF0765	ABANICO BREEZE MACHINE ABANICO BREEZE MACHINE . LASKO 3524	-
1929	EQOF0765	LIBRERO CON PUERTAS INFERIORES ANTO '	2,585.00
1930	EQOF0766	LIBRERO CON PUERTAS INFERIORES ANTO '	2,585.00
1931	EQOF0767	LIBRERO ABIERTO ''	1,660.00
1932	EQOF0768	ABANICO PERSONAL LASKO 3524	-
1933	EQOF0768	CONJUNTO SECRETARIAL SPAZIO '	3,100.00
1934	EQOF0769	CAMARA DIGITAL NEGRA SONY 408712	12,050.00
1935	EQOF0769	SILLA DE CAJERO ''	992.00
1936	EQOF0770	SILLA DE CAJERO ''	992.00
1937	EQOF0771	SILLA DE CAJERO ''	992.00
1938	EQOF0772	SILLA OPERATIVA DOBLE MECANISMO SEDIX '	1,280.00
1939	EQOF0773	SILLA FIJA SIN BRAZOS PLIANA NEGRA AB400	280.00
1940	EQOF0773	SILLA OPERATIVA DOBLE MECANISMO SEDIX '	1,280.00
1941	EQOF0774	FIJA FIJA SIN BRAZOS PLIANA NEGRA AB400	280.00
1942	EQOF0774	ARCHIVERO PM STEEL ARCHIVERO PM STEEL METALICO 4 GAVETAS # 39. PM STEEL XX	6,500.00
1943	EQOF0775	SILLA FIJA SIN BRAZOS PLIANA NEGRA AB400	280.00
1944	EQOF0775	ARCHIVERO 4 GAVETAS METALICO # 35 PM STEEL '	6,500.00
1945	EQOF0776	SILLA FIJA SIN BRAZOS PLIANA NEGRA AB400	280.00
1946	EQOF0776	ARCHIVERO METALICO DE 4 GAVETAS # 37. PM STEEL '	6,500.00
1947	EQOF0777	SILLA FIJA SIN BRAZOS PLIANA NEGRA AB400	280.00
1948	EQOF0777	ARCHIVERO METALICO DE 4 GAVETAS # 38. PM STEEL '	6,500.00
1949	EQOF0778	SILLA SECRETARIAL PLIANA NEGRA RS-420	880.00
1950	EQOF0778	ARCHIVERO METALICO DE 4 GAVETAS # 36. PM STEEL '	6,500.00
1951	EQOF0779	ARCHIVERO DE 1 CAJON Y 1 GAVETA ''	980.00
1952	EQOF0780	SILLA SECRETARIAL PLIANA NEGRA RS420	880.00
1953	EQOF0780	ARCHIVERO DE 1 CAJON Y 1 GAVETA ''	980.00
1954	EQOF0781	ARCHIVERO DE 1 CAJON Y 1 GAVETA ''	980.00
1955	EQOF0782	ARCHIVERO DE 1 CAJON Y 1 GAVETA ''	980.00
1956	EQOF0783	ARCHIVERO DE 1 CAJON Y 1 GAVETA ''	980.00
1957	EQOF0784	1 EQUIPO DE AIRE ACONDICIONADO MINI SPLIT DE 1 TONELADA COMFORT STAR X	5,269.57
1958	EQOF0785	PROYECTOR DE ACETATOS PORTATIL 3M .	4,929.56
1959	EQOF0785	CONJUNTO CON PERAL-N ''	2,600.00
1960	EQOF0786	SILLA FIJA SIN BRAZOS PLIANA NEGRA AB-400	280.00
1961	EQOF0786	CONJUNTO CON PERAL-N ''	2,600.00
1962	EQOF0787	CONJUNTO CON PERAL-N ''	2,600.00
1963	EQOF0788	CONJUNTO CON PERAL-N ''	2,600.00
1964	EQOF0789	LIBRERO CON PUERTAS INFERIORES ''	2,585.00
1965	EQOF0790	SILLA SECRETARIAL ''	671.67
1966	EQOF0791	SILLA SECRETARIAL ''	671.67
1967	EQOF0792	SILLA SECRETARIAL ''	671.66
1968	EQOF0793	ARCHIVERO 3 GAVETAS ARCHIVERO VERTICAL 3 GAVETAS COLOR NEGRO CHERRY X X	2,425.00
1969	EQOF0794	DIADEMA CON AMPLIFICADOR VISTA UNIVERSAL SUPRA PLUS MONAURAL '	2,034.03
1970	EQOF0795	DIADEMA CON AMPLIFICADOR VISTA UNIVERSAL SUPRA PLUS MONAURAL '	2,034.03
1971	EQOF0796	DIADEMA DIADEMA SUPRA PLUS MONAVIAL PL-H251	2,034.03

Código		Descripción del Bien	Valor en Libros
1972	EQOF0798	CONSOLA DE OPERADORA IP 3COM IP 3COM 3C10401SPKRB	-
1973	EQOF0803	PANTALLA ELECTRONICA SISTEMA DE CRUZ 2 DIGITOS CAJA CON 9 BOTONERAS . .	7,630.00
1974	EQOF0807	6HD 6HD COLOR PLATA SONY SLV-LX60SMX	1,160.63
1975	EQOF0808	ESCRITORIO (PENINSULA/LATERAL) VINO/NEGRO .	2,950.00
1976	EQOF0809	ESCRITORIO (PENINSULA/LATERAL) VINO/NEGRO .	2,950.00
1977	EQOF0810	ESCRITORIO (PENINSULA/LATERAL) VINO/NEGRO .	2,950.00
1978	EQOF0811	ESCRITORIO (PENINSULA/LATERAL) VINO/NEGRO .	2,950.00
1979	EQOF0812	ESCRITORIO CONJUNTO MODULAR (PENINSULA/LATERAL) VINO/NEGRO .	2,950.00
1980	EQOF0813	CONJUNTO MODULAR (PENINSULA/LATERAL) CONJUNTO MODULAR (PENINSULA/LATERAL) COLOR VINI/NEGRO .	2,950.00
1981	EQOF0814	ESCRITORIO CONJUNTO MODULAR (PENINSULA/LATERAL) . .	2,950.00
1982	EQOF0815	ESCRITORIO CONJUNTO MODULAR VINO/NEGRO .	2,950.00
1983	EQOF0816	ESCRITORIO CONJUNTO MODULAR VINO/NEGRO .	2,950.00
1984	EQOF0817	ESCRITORIO CONJUNTO MODULAR (PENINSULA/LATERAL) VINO/NEGRO .	2,650.00
1985	EQOF0818	ESCRITORIO CONJUNTO MODULAR (PENINSULA/LATERAL) VINO/NEGRO .	2,650.00
1986	EQOF0819	ESCRITORIO CONJUNTO MODULAR (PENINSULA/LATERAL) VINO/NEGRO .	2,650.00
1987	EQOF0820	ESCRITORIO CONJUNTO MODULAR (PENINSULA/LATERAL) VINO/NEGRO .	2,650.00
1988	EQOF0821	ESCRITORIO CONJUNTO MODULAR (PENINSULA/LATERAL) VINO/NEGRO .	2,650.00
1989	EQOF0822	ESCRITORIO CONJUNTO MODULAR (PENINSULA/LATERAL) VINO/NEGRO .	2,650.00
1990	EQOF0823	LIBRERO DE PARED (CON CREDENZA) VINO/NEGRO .	5,150.00
1991	EQOF0824	LIBRERO (SE COMPONE DE 2) 824 Y 825 . .	1,495.00
1992	EQOF0825	LIBRERO (SE COMPONE DE 2) 824 Y 825 ARENA .	1,495.00
1993	EQOF0826	LIBRERO NEGRO . .	1,950.00
1994	EQOF0828	MOSTRADOR CON 3 CAJONES CON LLAVE VINO/NEGRO .	2,790.00
1995	EQOF0829	LIBRERO SUPERIOR VINO/NEGRO .	7,790.00
1996	EQOF0830	ESCRITORIO INFERIOR VINO/NEGRO .	-
1997	EQOF0831	LIBRERO SUPERIOR VINO/NEGRO .	-
1998	EQOF0832	CREDENZA INFERIOR VINO/NEGRA .	-
1999	EQOF0833	LIBRERO SUPERIOR VINO/NEGRO .	4,250.00
2000	EQOF0834	ESCRITORIO INFERIOR VINO/NEGRO .	-
2001	EQOF0835	MESA MULTIUSOS C/ENTREPAÑOS NEGRA .	750.00
2002	EQOF0836	MESA MULTIUSOS C/ENTREPAÑOS NEGRA .	750.00
2003	EQOF0837	MESA MULTIUSOS C/ENTREPAÑOS . .	750.00
2004	EQOF0838	MESA P COMPUTADORA NEGRA .	1,950.00
2005	EQOF0839	LIBRERO CON PUERTAS INFERIORES VINO/NEGRO .	1,990.00
2006	EQOF0840	ESCRITORIO C GAVETA P ARCHIVO Y PORTATECLADO VINO/NEGRO .	4,290.00
2007	EQOF0841	ESCRITORIO CON GAVETA P ARCHIVO Y PORTATECLADO VINO/NEGRO .	4,290.00
2008	EQOF0842	ARCHIVERO 4 GAVETAS C/CERRADURA GRAL VINO/NEGRO .	3,150.00
2009	EQOF0843	MESA DE CONSEJO VINO/NEGRO CIRCULAR	990.00
2010	EQOF0844	MODULAR ESCRITORIO PENINSULAR PUENTE, LIBRERO, CREDENZA CAOBA	6,950.00
2011	EQOF0845	ESCRITORIO CONJUNTO MODULAR/CREDENZA VINO/NEGRO .	6,950.00
2012	EQOF0846	ESCRITORIO CONJUNTO MODULAR/LIBRERO/CREDENZA VINO/NEGRO .	6,950.00
2013	EQOF0847	SILLON RESPALDO ALTO PLIANA NEGRO .	1,290.00
2014	EQOF0847	MAQUINA DE ESCRIBIR MAQUINA DE ESCRIBIR ELECTRONICA BROTHER GX6750	1,440.00
2015	EQOF0848	SILLA DE VISITA PLIANA NEGRA .	350.00
2016	EQOF0848	SILLA SIN BRAZOS, RUEDAS SILLA DE TRABAJO DE LUJO, RUEDAS X RS-500	1,490.00

Código		Descripción del Bien	Valor en Libros
2017	EQOF0849	SILLA DE VISITA PLIANA NEGRA .	350.00
2018	EQOF0849	SILLA SILLA DE TRABAJO DE LUJO X RS-500	1,490.00
2019	EQOF0850	SILLA P DE VISITA PLIANA VINO .	350.00
2020	EQOF0850	ARCHIVERO ARCHIVERO VERTICAL 4 GAVETAS NEGRO METALICO # 16 X	2,580.00
2021	EQOF0851	SILLA DE VISITA PLIANA VINO .	350.00
2022	EQOF0851A	ARCHIVERO ARCHIVERO VERTICAL 4 GAVETAS NEGRO METALICO # 17. X	2,580.00
2023	EQOF0852	SILLA DE VISITA PLIANA NEGRA .	350.00
2024	EQOF0852	ARCHIVERO ARCHIVERO VERTICAL 4 GAVETAS NEGRO METALICO # 11 X	2,580.00
2025	EQOF0853	SILLA DE VISITA PLIANA NEGRA .	350.00
2026	EQOF0853	ARCHIVERO ARCHIVERO VERTICAL 4 GAVETAS NEGRO METALICO # 4 X	2,580.00
2027	EQOF0854	SILLA DE VISITA PLIANA NEGRA .	350.00
2028	EQOF0854	ARCHIVERO ARCHIVERO VERTICA 4 GAVETAS NEGRO METALICO # 31 X	2,580.00
2029	EQOF0855	SILLA DE VISITA PLIANA NEGRA .	350.00
2030	EQOF0855	ARCHIVERO ARCHIVERO VERTICAL 3 GAVETAS NEGRO METALICO X X	2,380.00
2031	EQOF0856	SILLA DE VISITA PLIANA NEGRA .	350.00
2032	EQOF0856	COPIADORA COPIADORA X 1018	100.00
2033	EQOF0857	SILLA DE VISITA PLIANA NEGRA .	350.00
2034	EQOF0857	SUMADORA SUMADORA ELECTRICA PRINTAFORM 1422	465.00
2035	EQOF0858	SILLA DE VISITA PLIANA NEGRA .	350.00
2036	EQOF0859	ARCHIVERO 3 GAVETAS METALICO NEGRO .	4,850.00
2037	EQOF0859	REPRODUCTOR DE DVD REPRODUCTOR DE DVD/VCD/CD/CD-R/CD-RW/MP3/JPEG ATVIO ATDV-023	336.21
2038	EQOF0860	VIDEOGRABADOR DIGITAL VIDEOGRABADOR DIGITAL 8 CANALES, DISCO DURO DE 250 GB SAMSUNG X	35,200.00
2039	EQOF0861	DOMO COLOR DOMO COLOR ALTA RESOLUCION1/3* 520 LINEAS VARIFOCAL Y 2 TRANCEPTORES EVERFOCUS X	2,724.48
2040	EQOF0862	DOMO COLOR DOMO COLOR ALTA RESOLUCION 1/3* 520 LINEAS Y 2 TRANCEPTORES EVERFOCUS X	2,724.49
2041	EQOF0863	CAMARA DIA/NOCHE CAMARA DIA/NOCHE, LENTE VARIFOCAL, GABINETE PARA CAMARA Y 2 TRANCEPTORES SAMSUNG X	5,360.00
2042	EQOF0864	SILLA CON PISTON DE AIRE PLIANA NEGRA SECRETARIAL	690.00
2043	EQOF0864	CAMARA DIA/NOCHE CAMARA DIA/NOCHE, LENTE VARIFOCAL, GABINETE PARA CAMARA Y 2 TRANCEPTORES SAMSUNG X	5,360.00
2044	EQOF0865	CONTROL REMOTO CONTROL REMOTO CON CLIP PORTABLE CHAMBERLAIN 950CD	560.00
2045	EQOF0866	CONTADORA DE BILLETES CONTADORA DE MIL BILLETES CON DETECTOR DE BILLETES FALSOS STEREN BILL-100	1,982.76
2046	EQOF0867	LAMPARA DETECTORA DE BILLETES FALSOS LAMPARA DETECTORA DE BILLETES FALSOS STEREN SEG-060	551.73
2047	EQOF0868	FAX HP 640 FAX HP 640	947.41
2048	EQOF0869	ESCRITORIO SECRETARIAL 1 CONJUNTO SECRETARIAL 140 CAOBA/NEGRO GCM 140	3,100.00
2049	EQOF0870	SILLA SECRETARIAL PLIANA NEGRA .	690.00
2050	EQOF0870	CONJUNTO SECRETARIAL 140 ESCRITORIO 1.40 DE FRENTE X 1.60 DE FONDO COMANDER 140	3,100.00
2051	EQOF0871	ESCRITORIO CONJUNTO MODULAR (PENINSULA Y LATERAL) VINO/NEGRO .	2,950.00
2052	EQOF0871	SILLA SILLA GERENCIAL PIEL NEGRA X 38435	1,464.66
2053	EQOF0872	MESA ESQUINERA C/PORTATECLADO . .	1,190.00
2054	EQOF0872	SILLA SILLON EJECUTIVO XX 39207	1,629.22
2055	EQOF0873	MESA ESQUINERA C/PORTATECLADO VINO/NEGRO .	1,190.00
2056	EQOF0873	SILLA GERENCIAL SILLA GERENCIAL DE PIEL X 38435	1,464.66
2057	EQOF0874	MESA ESQUINERA C/PORTATECLADO VINO/NEGRO .	1,190.00
2058	EQOF0874	LIBRERO LIBRERO CON PUERTAS IBIZA IBIZA 47303	1,378.45
2059	EQOF0875	MESA ESQUINERA C/PORTATECLADO VINO/NEGRO .	1,190.00

Código		Descripción del Bien	Valor en Libros
2060	EQOF0875	LIBRERO LIBRERO DE PISO 4 ENTREPAÑOS ABIERTO ESCO ECSO	2,300.00
2061	EQOF0876	MESA DE TRABAJO VINO/NEGRO .	690.00
2062	EQOF0876	FAX HP 2140, CN18DBN10C HP HP 2140	1,245.00
2063	EQOF0877	MESA DE TRABAJO VINO/NEGRO .	690.00
2064	EQOF0877	SILLA EJECUTIVA SILLA EJECTUVA MICROFIBRA X X	2,621.75
2065	EQOF0878	MESA DE TRABAJO VINO/NEGRO .	690.00
2066	EQOF0878	SILLA SECRETARIAL SILLA SECRETARIAL TIPO PIEL NENGRA X X	1,371.75
2067	EQOF0879	MESA DE TRABAJO VINO/NEGRA .	690.00
2068	EQOF0879	ESCALERA ESCALERA CUPRUM CON PLATAFORMA CUPRUM X	839.00
2069	EQOF0880	ARCHIVERO 2 GAVETAS VINO/NEGRO .	1,350.00
2070	EQOF0880	ESCALERA ESCALERA CUPRUM CON PLATAFORMA CUPRUM 95641007747	839.00
2071	EQOF0881	ARCHIVERO 2 GAVETAS VINO/NEGRO .	1,350.00
2072	EQOF0881	ARCHIVERO ARCHIVERO VERTICAL 2 GAVETAS PM LA PIEDAD A-9107	2,540.40
2073	EQOF0882	ARCHIVERO 2 GAVETAS VINO/NEGRO .	1,350.00
2074	EQOF0882	ARCHIVERO ARCHIVERO VERTICAL 2 GAVETAS PM LA PIEDAD A-9107	2,540.40
2075	EQOF0883	ARCHIVERO 2 GAVETAS VINO/NEGRO .	1,350.00
2076	EQOF0883	ARCHIVERO ARCHIVERO VERTICAL 2 GAVETAS PM LA PIEDAD A-9107	2,540.40
2077	EQOF0884	SILLA P VISITA PLIANA NEGRA .	250.00
2078	EQOF0884	ARCHIVERO ARCHIVERO VERTICAL 2 GAVETAS PM LA PIEDAD A-9107	2,540.40
2079	EQOF0885	SILLA P/VISITANTE PLIANA NEGRA .	250.00
2080	EQOF0885	ARCHIVERO ARCHIVERO VERTICAL 2 GAVETAS PM LA PIEDAD A-9107	2,540.40
2081	EQOF0886	SILLA P/VISITANTE PLIANA NEGRA .	250.00
2082	EQOF0886	ARCHIVERO ARCHIVERO VERTICAL 2 GAVETAS PM LA PIEDAD A-9107	2,540.40
2083	EQOF0887	SILLA P/VISITANTE PLIANA NEGRA .	250.00
2084	EQOF0887	ARCHIVERO ARCHIVERO VERTICAL 2 GAVETAS PM LA PIEDAD A-9107	2,540.40
2085	EQOF0888	SILLA P/MESA DE CONSEJO PLIANA NEGRA .	350.00
2086	EQOF0888	ARCHIVERO ARCHIVERO VERTICAL 2 GAVETAS PM LA PIEDAD A-9107	2,540.40
2087	EQOF0889	SILLA P/MESA DE CONSEJO PLIANA NEGRA .	350.00
2088	EQOF0889	ARCHIVERO ARCHIVERO VERTICAL 2 GAVETAS PM LA PIEDAD A-9107	2,540.40
2089	EQOF0890	SILLA P/MESA DE CONSEJO PLIANA NEGRA .	350.00
2090	EQOF0890	ARCHIVERO ARCHIVERO VERTICAL 2 GAVETAS PM LA PIEDAD A-9107	2,540.40
2091	EQOF0891	SILLA P/MESA DE CONSEJO PLIANA NEGRA .	350.00
2092	EQOF0891	ARCHIVERO ARCHIVERO VERTICAL 2 GAVETAS PM LA PIEDAD A-9107	2,540.40
2093	EQOF0892	ARCHIVERO 3 GAVETAS NEGRO .	2,460.00
2094	EQOF0892	ARCHIVERO ARCHIVERO VERTICAL 2 GAVETAS PM LA PIEDAD A-9107	2,540.40
2095	EQOF0893	MESA DE CONSEJO C/BASE DE TRINEO 4 X 2 MT . .	7,850.00
2096	EQOF0893	ARCHIVERO ARCHIVERO VERTICAL 2 GAVETAS PM LA PIEDAD A-9107	2,540.40
2097	EQOF0894	SILLON DE PIEL NEGRO . .	990.00
2098	EQOF0894	ARCHIVERO ARCHIVERO VERTICAL 2 GAVETAS PM LA PIEDAD A-9107	2,540.40
2099	EQOF0895	SILLON DE PIEL NEGRO . .	990.00
2100	EQOF0895	ARCHIVERO ARCHIVERO VERTICAL 2 GAVETAS PM LA PIEDAD A-9107	2,540.40
2101	EQOF0896	SILLON DE PIEL NEGRO . .	990.00
2102	EQOF0896	ARCHIVERO VERTICAL ARENA 2 GAVETAS PM LA PIEDAD A-9107	2,540.40
2103	EQOF0897	SILLON DE PIEL NEGRO . .	990.00
2104	EQOF0897	ARCHIVERO ARCHIVERO VERTICAL ARENA 2 GAVETAS PM LA PIEDAD A-9107	2,540.40

Código		Descripción del Bien	Valor en Libros
2105	EQOF0898	SILLON DE PIEL NEGRO . .	990.00
2106	EQOF0898	ARCHIVERO ARCHIVERO VERTICAL ARENA 2 GAVETAS PM LA PIEDAD A-9107	2,540.40
2107	EQOF0899	SILLON DE PIEL NEGRO . .	990.00
2108	EQOF0899	ARCHIVERO ARCHIVERO VERTICAL 2 GAVETAS PM LA PIEDAD A-9107	2,540.40
2109	EQOF0900	SILLON DE PIEL NEGRO . .	990.00
2110	EQOF0900	ARCHIVERO ARCHIVERO VERTICAL 2 GAVETAS PM LA PIEDAD A-9107	2,540.40
2111	EQOF0901	SILLON DE PIEL NEGRO . .	990.00
2112	EQOF0901	ARCHIVERO ARCHIVERO VERTICAL 2 GAVETAS PM LA PIEDAD A-9107	2,540.40
2113	EQOF0902	SILLON DE PIEL NEGRO . .	990.00
2114	EQOF0902	ARCHIVERO ARCHIVERO VERTICAL 2 GAVETAS PM LA PIEDAD A-9107	2,540.40
2115	EQOF0903	SILLON DE PIEL NEGRO . .	990.00
2116	EQOF0903	ARCHIVERO ARCHIVERO VERTICAL 2 GAVETAS PM LA PIEDAD A-9107	2,540.40
2117	EQOF0904	SILLON DE PIEL NEGRO . .	990.00
2118	EQOF0904	ARCHIVERO ARCHIVERO VERTICAL 2 GAVETAS PM LA PIEDAD A-9107	2,540.40
2119	EQOF0905	SILLON DE PIEL NEGRO . .	990.00
2120	EQOF0905	ARCHIVERO ARCHIVERO VERTICAL 2 GAVETAS PM LA PIEDAD A-9107	2,540.40
2121	EQOF0906	SILLON DE PIEL NEGRO . .	990.00
2122	EQOF0906	ARCHIVERO ARCHIVERO VERTICAL 2 GAVETAS PM LA PIEDAD A-9107	2,540.40
2123	EQOF0907	SILLON DE PIEL NEGRO . .	990.00
2124	EQOF0907	ARCHIVERO ARCHIVERO VERTICAL 2 GAVETAS PM LA PIEDAD A-9107	2,540.40
2125	EQOF0908	RACK 4 PATAS NEGRO APC	2,397.10
2126	EQOF0908	ARCHIVERO ARCHIVERO VERTICAL 2 GAVETAS PM LA PIEDAD A-9107	2,540.40
2127	EQOF0909	ESTANTE CROMADO STEEL HSLVNGTRIAL .	781.25
2128	EQOF0909	ARCHIVERO ARCHIVERO VERTICAL 2 GAVETAS PM LA PIEDAD A-9107	2,540.40
2129	EQOF0910	ESTANTE CROMADO STEEL SHLVNGSTRIAL .	781.25
2130	EQOF0910	SILLON EJECUTIVO DE COPIEL COLOR CHOCOLATE KLAVE 1300	2,610.00
2131	EQOF0911	ESTANTE METALICO STEEL SHLVNGSTRIAL -	781.26
2132	EQOF0911	SILLON EJECUTIVO RESPALDO ALTO CON BRAZOS OFFIHO OHE-L855	2,751.52
2133	EQOF0912	ESTANTE METALICO STEEL SHLVGSTRIAL .	781.26
2134	EQOF0912	SILLON EJECUTIVO RESPALDO ALTO CON BRAZOS OFFIHO OHE-L855	2,751.52
2135	EQOF0913	SILLON EJECUTIVO RESPALDO ALTO CON BRAZOS OFFIHO OHE-L855	2,751.52
2136	EQOF0914	SILLA DE VISITA PLIANA NEGRA .	290.00
2137	EQOF0914	AIRE ACONDICIONADO EQUIPO DE AIRE ACONDICIONADO TIPO MINI-SPLIT DE 1.0 MIRAGE EXF121J	5,000.00
2138	EQOF0915	SILLA DE VISITA PLIANA VINO .	290.00
2139	EQOF0915	CAJA FUERTE CAJA FUERTE HONEYWELL .	619.00
2140	EQOF0916	SILLA DE VISITA PLIANA VINO .	290.00
2141	EQOF0916	CAJA DE SEGURIDAD CAJA DE SEGURIDAD DOBLE LLAVE KEEPER .	4,060.00
2142	EQOF0917	SILLA DE VISITA PLIANA VINO .	290.00
2143	EQOF0917	MNI SPLIT 2.0 TON MINI SPLIT 2.0 TON SM 220V X3	8,050.01
2144	EQOF0918	SILLA DE VISITA PLIANA VINO .	290.00
2145	EQOF0918	SILLON EJECUTIVO SILLON EJECUTIVO MEDIO VINIL OFFIHO .	1,541.64
2146	EQOF0919	SILLA DE VISITA PLIANA VINO .	290.00
2147	EQOF0919	SILLON EJECUTIVO SILLON EJECUTIVO MEDIO VINIL . .	1,541.64
2148	EQOF0920	SILLA DE VISITA PLIANA VINO .	290.00
2149	EQOF0920	SILLON EJECUTIVO SILLON EJECUTIVO MEDIO VINIL ...	1,541.64

Código		Descripción del Bien	Valor en Libros
2150	EQOF0921	SILLA DE VISITA PLIANA VINO .	290.00
2151	EQOF0921	SILLA SECRETARIAL SILLA SECRETARIAL USO RUDO EUROCOM .	1,374.60
2152	EQOF0922	SILLA DE VISITA . .	290.00
2153	EQOF0923	SILLA DE VISITA PLIANA VINO .	290.00
2154	EQOF0924	SILLA DE VISITA PLIANA VINO XXX	290.00
2155	EQOF0925	SILLA DE VISITA PLIANA VINO .	290.00
2156	EQOF0926	SILLA DE VISITA PLIANA VINO .	290.00
2157	EQOF0927	SILLA DE VISITA PLIANA VINO .	290.00
2158	EQOF0928	SILLA DE VISITA PLIANA VINO .	290.00
2159	EQOF0929	SILLA DE VISITA PLIANA VINO .	290.00
2160	EQOF0930	SILLA DE VISITA PLIANA VINO XX	290.00
2161	EQOF0931	SILLA DE VISITA PLIANA VINO .	290.00
2162	EQOF0932	SILLA DE VISITA PLIANA VINO .	290.00
2163	EQOF0933	SILLA DE VISITA PLIANA VINO .	290.00
2164	EQOF0934	SILLA DE VISITA PLIANA/VINO .	290.00
2165	EQOF0935	SILLA DE VISITA PLIANA/VINO .	290.00
2166	EQOF0936	SILLA DE VISITA PLIANA VINO .	290.00
2167	EQOF0937	SILLA DE VISITA PLIANA/VINO .	290.00
2168	EQOF0938	SILLA DE VISITA PLIANA/VINO .	290.00
2169	EQOF0940	SILLA DE VISITA PLIANA VINO .	290.00
2170	EQOF0941	SILLA DE VISITA VINO X	290.00
2171	EQOF0942	SILLA DE VISITA VINO XX	290.00
2172	EQOF0943	SILLA DE VISITA PLIANA VINO .	290.00
2173	EQOF0944	SILLA DE VISITA PLIANA VINO .	290.00
2174	EQOF0945	SILLA DE VISITA PLIANA VINO .	290.00
2175	EQOF0946	SILLA DE VISITA PLIANA VINO .	290.00
2176	EQOF0947	SILLA DE VISITA PLIANA VINO .	290.00
2177	EQOF0948	SILLA DE VISITA PLIANA VINO .	290.00
2178	EQOF0949	SILLA BATERIA DE 3 PLAZAS PLIANA VINO .	1,090.00
2179	EQOF0950	SILLA BATERIA DE 3 PLAZAS PLIANA VINO .	1,090.00
2180	EQOF0951	SILLA BATERIA DE 3 PLAZAS PLIANA VINO .	1,090.00
2181	EQOF0952	SILLA DE VISITA PLIANA AZUL .	390.00
2182	EQOF0953	SILLA DE VISITA PLIANA AZUL .	390.00
2183	EQOF0956	SILLA DE VISITA PLIANA AZUL .	390.00
2184	EQOF0957	SILLA DE VISITA PLIANA AZUL .	390.00
2185	EQOF0958	SILLA DE VISITA PLIANA AZUL .	390.00
2186	EQOF0959	SILLA DE VISITA PLIANA AZUL .	390.00
2187	EQOF0960	SILLA DE VISITA PLIANA AZUL .	390.00
2188	EQOF0961	SILLA DE VISITA PLIANA AZUL .	390.00
2189	EQOF0962	SILLA DE VISITA PLIANA AZUL .	390.00
2190	EQOF0963	SILLA DE VISITA PLIANA AZUL .	390.00
2191	EQOF0964	SILLA DE VISITA PLIANA AZUL .	390.00
2192	EQOF0965	SILLA DE VISITA PLIANA AZUL .	390.00
2193	EQOF0966	SILLA DE VISITA PLIANA AZUL .	390.00
2194	EQOF0967	SILLA DE VISITA PLIANA AZUL .	390.00

Código		Descripción del Bien	Valor en Libros
2195	EQOF0968	SILLA DE VISITA PLIANA AZUL .	390.00
2196	EQOF0969	SILLA DE VISITA PLIANA AZUL .	390.00
2197	EQOF0970	SILLA DE VISITA PLIANA AZUL .	390.00
2198	EQOF0971	SILLA DE VISITA PLIANA AZUL .	390.00
2199	EQOF0972	SILLA DE VISITA PLIANA AZUL .	390.00
2200	EQOF0973	SILLA DE VISITA PLIANA AZUL .	390.00
2201	EQOF0974	SILLA DE VISITA PLIANA AZUL .	390.00
2202	EQOF0975	SILLA DE VISITA PLIANA AZUL .	390.00
2203	EQOF0976	SILLA DE VISITA PLIANA AZUL .	390.00
2204	EQOF0977	SILLA DE VISITA PLIANA AZUL .	390.00
2205	EQOF0978	SILLA DE VISITA PLIANA AZUL .	390.00
2206	EQOF0979	SILLA DE VISITA PLIANA AZUL .	390.00
2207	EQOF0980	SILLA DE VISITA PLIANA AZUL .	390.00
2208	EQOF0981	SILLA DE VISITA PLIANA AZUL .	390.00
2209	EQOF0982	SILLA DE VISITA PLIANA AZUL .	390.00
2210	EQOF0983	SILLA DE VISITA PLIANA AZUL .	390.00
2211	EQOF0984	SILLA DE VISITA PLIANA AZUL .	390.00
2212	EQOF0985	SILLA DE VISITA PLIANA AZUL .	390.00
2213	EQOF0986	SILLA DE VISITA PLIANA AZUL .	390.00
2214	EQOF0987	SILLA DE VISITA PLIANA AZUL .	390.00
2215	EQOF0988	SILLA DE VISITA PLIANA AZUL .	390.00
2216	EQOF0989	SILLA DE VISITA PLIANA AZUL .	390.00
2217	EQOF0990	SILLA DE VISITA PLIANA AZUL .	390.00
2218	EQOF0991	SILLA DE VISITA PLIANA AZUL .	390.00
2219	EQOF0994	ARCHIVERO 4 GAVETAS METALICO NEGRO .	2,283.88
2220	EQOF0996	MESA MULTIUSOS PATAS CROMADAS .	190.00
2221	EQOF0998	TELEFONO BASIC MERIDIAN 2616	3,016.75
2222	EQOF0999	ESCRITORIO . . .	-
2223	EQOF1000	ESCRITORIO DE MADERA . .	-
2224	EQOF1001	ESCRITORIO MADERA . .	-
2225	EQOF1002	ARCHIVERO 3 GAVETAS METALICO PM STEEL .	1,582.70
2226	EQOF1003	ARCHIVERO 2 GAVETAS CAFE AVT 3050	1,035.50
2227	EQOF1009	UNIDAD DE AIRE ACONDICIONADO 15 TON. YORK D3CE180A25	65,217.17
2228	EQOF1010	UNIDAD DE AIRE ACONDICIONADO 12.5 TON YORK DM150C00A2	50,683.98
2229	EQOF1011	UNIDAD DE AIRE ACONDICIONADO 2 TON YORK MCH25/M0C25	14,656.82
2230	EQOF1012	UNIDAD DE AIRE ACONDICIONADO 3 TON YORK DIEB036A06	16,489.80
2231	EQOF1013	UNIDAD DE AIRE ACONDICIONADO 7.5 TON YORK DM 090	36,824.65
2232	EQOF1014	UNIDAD DE AIRE ACONDICIONADO 4 TON YORK DIEBO 48	21,764.62
2233	EQOF1015	UNIDAD DE AIRE ACONDICIONADO 3 TON YORK DIEBO 36	16,489.80
2234	EQOF1017	ESCRITORIO MODULAR PENINSULA Y LATERAL CON GAVETAS VINO/NEGRO .	3,850.00
2235	EQOF1018	SILLA SECRETARIAL . SM	850.00
2236	EQOF1019	MESA REDONDA ROUND TLB BLANCA	1,042.61
2237	EQOF1034	REPISA DE MADERA VINO/NEGRO .	420.00
2238	EQOF1035	REPISA DE MADERA VINO/NEGRA .	420.00
2239	EQOF1036	REPISA DE MADERA VINO/NEGRO .	420.00

Código		Descripción del Bien	Valor en Libros
2240	EQOF1037	REPISA DE MADERA VINO/NEGRO .	420.00
2241	EQOF1039	MESA DE TRABAJO ASCOM VINO/NEGRO	790.00
2242	EQOF1040	MESA DE TRABAJO ASCOM VINO/NEGRO	790.00
2243	EQOF1041	MESA DE TRABAJO ASCOM VINO/NEGRO	790.00
2244	EQOF1042	SILLA SECRETARIAL CON PISTON . .	373.04
2245	EQOF1045	GABINETE MADERA DE PINO NEGRO .	-
2246	EQOF1046	LIBRERO DE ESCRITORIO EQOF0664 BLANCO .	-
2247	EQOF1056	SILLA TIPO CAJERO AJUSTE NEUMATICO PLIANA NEGRO .	1,399.00
2248	EQOF1073	MESA MULTIUSOS . .	-
2249	EQOF1074	PIZARRON DE CORCHO . .	-
2250	EQOF1076	ARCHIVERO DE UN CAJON . .	-
2251	EQOF1078	REPISA EMPOTRABLE C/PUERTA ABATIBLE CHAPA SEGURI VINO/NEGRO .	1,790.00
2252	EQOF1079	UNIDAD DE AIRE ACONDICIONADO 1 TON MIRAGE MMS-1221E 1B	5,652.17
2253	EQOF1082	TELEFONO PLATINIUM . XX	749.00
2254	EQOF1083	TELEFONO PLATINIUM . .	749.00
2255	EQOF1084	FAX BUBBLE JET FASCIMILE CANON B640	2,552.00
2256	EQOF1085	REFRIGERADOR REEZER SANYO SR3661SM	1,738.27
2257	EQOF1089	SILLA SECRETARIAL CON PISTON PLIANA NEGRA REGENCY RS360	1,415.00
2258	EQOF1090	SILLA SECRETARIAL CON PISTON PLIANA NEGRA REGENCY RS360	1,415.00
2259	EQOF1091	SILLA SECRETARIAL CON PISTON Y BRAZOS PLIANA NEGRO RS 470	1,650.00
2260	EQOF1092	SILLA SECRETARIAL CON PISTON Y BRAZOS PLIANA NEGRO RS-470	1,650.00
2261	EQOF1093	SILLA SECRETARIAL CON PISTON Y BRAZOS PLIANA NEGRO RS-470	1,650.00
2262	EQOF1094	SILLA SECRETARIAL CON PISTON Y BRAZOS PLIANA NEGRO RS-470	1,650.00
2263	EQOF1095	SILLA SECRETARIAL CON PISTON Y BRAZOS PLIANA NEGRO RS-470	1,650.00
2264	EQOF1096	SILLA SECRETARIAL CON PISTON Y BRAZOS PLIANA NEGRO RS-470	1,650.00
2265	EQOF1097	SILLA SECRETARIAL CON PISTON Y BRAZOS PLIANA NEGRO RS-470	1,650.00
2266	EQOF1098	SILLA SECRETARIAL CON PISTON Y BRAZOS PLIANA NEGRO RS-470	1,650.00
2267	EQOF1099	SILLA SECRETARIAL CON PISTON Y BRAZOS PLIANA NEGRO RS-470	1,650.00
2268	EQOF1100	SILLA SECRETARIAL CON PISTON Y BRAZOS PLIANA NEGRO NEGRO	1,650.00
2269	EQOF1101	SILLA SECRETARIAL C/BRAZOS NEGRA REGENCY RS-470	1,650.00
2270	EQOF1103	CAÑON VIDEOPROYECTOR SONY VPL CS5-CS6	24,970.00
2271	EQOF1106	CONJUNTO SEMI EJECUTIVO ESCRITORIO CON EXTESION GRIS/NEGRO .	1,737.40
2272	EQOF1107	SILLA SECRETARIAL CON PISTON Y BRAZOS PLIANA NEGRO RS-460	1,445.00
2273	EQOF1108	SILLA SECRETARIAL CON PISTON Y BRAZOS PLIANA NEGRO RS-460	1,445.00
2274	EQOF1109	ARCHIVERO 2 GAVETAS GRIS/NEGRO .	-
2275	EQOF1111	DE UN CAJON DE MADERA . .	-
2276	EQOF1112	DE UN CAJON DE MADERA . .	-
2277	EQOF1113	ARCHIVERO 4 GAVETAS METALICO . ZAR-4	1,900.00
2278	EQOF1116	SUMADORA ELECTRICA 12 DIGITOS PRINTAFORM 1444	837.50
2279	EQOF1117	TELEFONO 1 LINEA SIN DISPLAY NORTEL 2006	1,350.35
2280	EQOF1119	CONJUNTO SEMI EJECUTIVO ESCRITORIO CON EXTENSION GRIS/NEGRO .	1,718.15
2281	EQOF1120	SILLA EJECUTIVA PLIANA GRIS .	719.25
2282	EQOF1121	TECHO VECTOR TITANIUM 5 TECHO VECTOR TITANIUM 5 . .	738.26
2283	EQOF1122	ESCALERA 3 PELDANOS ALUMINIO . .	312.17
2284	EQOF1125	ARCHIVERO 4 GAVETAS METALICO NEGRO .	2,300.00

Código		Descripción del Bien	Valor en Libros
2285	EQOF1126	ARCHIVERO 4 GAVETAS METALICO NEGRO .	2,300.00
2286	EQOF1127	ARCHIVERO 4 GAVETAS METALICO NEGRO .	2,300.00
2287	EQOF1132	MADERA 4 GAVETAS MADERA 4 GAVETAS . XX	2,640.00
2288	EQOF1133	TELEFONO 2006 . .	1,200.00
2289	EQOF1134	SILLA SECRETARIAL EJECUTIVA PLIANA NEGRA RS-630	1,497.00
2290	EQOF1135	SILLA SECRETARIAL CON PISTON PLIANA NEGRA REQUIEZ RS-630	1,497.00
2291	EQOF1140	ARCHIVERO 2 GAVETAS METALICO NEGRO .	1,100.00
2292	EQOF1141	ARCHIVERO 2 GAVETAS METALICO BEIGE .	1,100.00
2293	EQOF1142	ESCRITORIO MODULAR C/ARCHIVERO Y LIBRERO SUPERIOR XX XX	4,900.00
2294	EQOF1150	FAX CANNON B95 . .	1,689.00
2295	EQOF1151	LIBRERO VA SOBRE CREDENZA, 2 PUERTAS SUPERIORES VINO/NEGRO .	-
2296	EQOF1152	CREDENZA CON ARCHIVERO INTEGRADO VINO/NEGRO .	-
2297	EQOF1153	ESCRITORIO CON PUENTE INTEGRADO VINO/NEGRO .	8,300.00
2298	EQOF1154	REPISA 0.60 X 0.40 NEGRO/VINO .	390.00
2299	EQOF1155	MAQUINA DE ESCRIBIR ELECTRICA BROTHER AX325	1,129.57
2300	EQOF1156	SILLON EN PIEL NEGRO REGENCY .	2,995.00
2301	EQOF1157	LIBRERO HASTA EL TECHO CAFE .	6,900.00
2302	EQOF1165	ENFRIADOR DE AGUA 2 LLAVES . .	1,999.13
2303	EQOF1166	ARCHIVERO 4 GAVETAS METALICO GEBESA .	2,600.00
2304	EQOF1167	ARCHIVERO 4 GAVETAS METALICO GEBESA .	2,600.00
2305	EQOF1168	SILLA RESPALDO ERGONOMICO PLIANA NEGRO RS-500	1,610.00
2306	EQOF1169	SILLA RESPALDO ERGONOMICO PLIANA NEGRO RS-500	1,610.00
2307	EQOF1170	SILLA RESPALDO ERGONOMICO PLIANA NEGRO RS-500	1,610.00
2308	EQOF1171	SILLA RESPALDO ERGONOMICO PLIANA NEGRO RS-5000	1,610.00
2309	EQOF1172	SILLA ASIENTO Y RESPALDO ERGONOMICO PLIANA NEGRO RS-500	1,610.00
2310	EQOF1173	SILLA RESPALDO ERGONOMICO PLIANA NEGRO RS-500	1,610.00
2311	EQOF1174	PANTALLA ELECTRONICA TURNOMATIC . .	12,465.00
2312	EQOF1175	DESPAHCADOR DE BOLETOS ELECTRONICO .	15,990.00
2313	EQOF1176	POSTES CROMADO . .	1,300.00
2314	EQOF1177	POSTES CROMADO . .	1,300.00
2315	EQOF1180	UNIDAD DE AIRE 2.7 TON MIRAGE SMCC-32216	9,978.26
2316	EQOF1181	ARCHIVERO 4 GAVETAS METALICO PM STEEL GLOBAL	2,800.00
2317	EQOF1182	SILLA SECRETARIAL PLIANA NEGRA RS-500/45	1,595.00
2318	EQOF1183	SILLON RESPALDO BAJO MULTIMODAL PLIANA NEGRO RE1301	2,405.00
2319	EQOF1184	SILLA SECRETARIAL PLIANA NEGRA RS500	1,370.00
2320	EQOF1185	SILLA SECRETARIAL PLIANA NEGRA .	1,370.00
2321	EQOF1186	SILLA SECRETARIAL PLIANA NEGRA RS500	1,370.00
2322	EQOF1187	SILLA SECRETARIAL PLIANA NEGRA RS-500	1,370.00
2323	EQOF1188	SILLA PLEGABLE ACOJINADA GRIS .	173.91
2324	EQOF1189	SILLA PLEGABLE ACOJINADA GRIS .	173.91
2325	EQOF1190	MESA RECTANGULAR BLANCO OSTION . .	540.28
2326	EQOF1191	CAJA FUERTE SENTRY . .	1,651.31
2327	EQOF1192	ARCHIVERO BEIGE 4 GAVETAS METALICO PM STEELE .	3,970.40
2328	EQOF1193	UNIDAD DE AIRE ACONDICIONADO 1 TON CARRIER .	4,800.00
2329	EQOF1194	ARCHIVERO 4 GAVETAS METALICO NEGRO GEBESA	2,800.00

Código		Descripción del Bien	Valor en Libros
2330	EQOF1196	ARCHIVERO 4 GAVETAS METALICO NEGRO .	3,970.40
2331	EQOF1197	ARCHIVERO 4 GAVETAS METALICO NEGRO .	3,970.40
2332	EQOF1198	ARCHIVERO 4 GAVETAS METALICO PM STEELE SM	3,970.40
2333	EQOF1199	ARCHIVERO 4 GAVETAS METALICO NEGRO .	3,970.40
2334	EQOF1200	LIBRERO ALTO MADERA DE PINO .	8,600.00
2335	EQOF1201	LIBRERO ALTO MADERA DE PINO .	7,400.00
2336	EQOF1202	LIBRERO EMPOTRADO MADERA DE PINO .	6,700.00
2337	EQOF1203	LIBRERO EMPOTRADO MADERA DE PINO .	6,700.00
2338	EQOF1204	LIBRERO ALTO EN MELAMINA BLANCO .	3,200.00
2339	EQOF1206	MESA PLASTICO DOS METROS BLANCA SM	517.40
2340	EQOF1207	SILLA EJECUTIVA PLIANA NEGRA RS-630	1,650.00
2341	EQOF1212	DIADEMA TELEFONICA CON AMPLIFICADOR SUPRA PLUS MONAURAL	2,034.03
2342	EQOF1214	TRITURADORA DE PAPEL G.BC SC-170	1,080.00
2343	EQOF1224	SILLA SECRETARIAL PLIANA NEGRA RS-630	1,650.00
2344	EQOF1225	VIDEOPROYECTOR VIDEOPROYECTOR EPSON S5	9,460.75
2345	EQOF1226	UNIDAD DE AIRE ACONDICIONADO 2 TON MIRAGE 2 DIFUSORES	7,652.17
2346	EQOF1227	UNIDAD DE AIRE ACONDICIONADO 2 TON MIRAGE SM	6,782.60
2347	EQOF1228	UNIDAD DE AIRE ACONDICIONADO 1 TON MIRAGE UNIVERSE	3,817.39
2348	EQOF1229	ARCHIVERO GRIS 4 GAVETAS METALICO PM STEELE SM	3,027.50
2349	EQOF1230	ARCHIVERO 4 GAVETAS METALICO GRIS PM STEELE NEGRO	3,027.50
2350	EQOF1231	ARCHIVERO 4 GAVETAS METALICO GRIS PM STEELE .	3,027.50
2351	EQOF1232	ARCHIVERO 4 GAVETAS METALICO PM STEELE BEIGE	3,027.50
2352	EQOF1233	MESA PARA MAQUINA DE ESCRIBIR DE MADERA .	798.70
2353	EQOF1234	ARCHIVERO 4 GAVETAS METALICO PM STEELE NEGRO	3,027.50
2354	EQOF1235	ARCHIVERO 4 GAVETAS METALICO PM STEELE NEGRO	3,027.50
2355	EQOF1236	SILLA SECRETARIAL PLIANA NEGRA RS500	1,490.00
2356	EQOF1238	SILLA SECRETARIAL PLIANA NEGRA RS500	1,490.00
2357	EQOF1239	SILLA SECRETARIAL PLIANA NEGRA RS500	1,490.00
2358	EQOF1240	FAX PHONE CANON B95	1,129.57
2359	EQOF1241	ESCRITORIO TIPO U CAOBA .	6,480.00
2360	EQOF1242	ESCRITORIO TIPO L CAOBA .	6,660.00
2361	EQOF1243	ESCRITORIO TIPO L CAOBA .	3,760.00
2362	EQOF1244	ESCRITORIO TIPO L NEGRO .	3,230.00
2363	EQOF1245	SUMADORA ELECTRICA OFFICE DEPOT 30084	346.96
2364	EQOF1246	ARCHIVERO 4 GAVETAS METALICO BEIGE PM STEELE .	3,257.10
2365	EQOF1247	ARCHIVERO 4 GAVETAS METALICO BEIGE PM STEELE .	3,257.10
2366	EQOF1256	ARCHIVERO 3 GAVETAS METALICO NEGRO .	2,649.50
2367	EQOF1257	ARCHIVERO 3 GAVETAS METALICO NEGRO .	2,649.50
2368	EQOF1258	ARCHIVERO 3 GAVETAS METALICO NEGRO .	2,649.50
2369	EQOF1259	FAX LASER CANON L80	2,699.00
2370	EQOF1260	UNIDAD DE AIRE ACONDICIONADO YORK 220-2-60 VOLTS	11,850.00
2371	EQOF1261	ARCHIVERO 4 GAVETAS METALICO BEIGE PM STEELE .	3,257.10
2372	EQOF1262	CONMUTADOR OPERADOR DE CONSOLA 3 COMM 3COM 3105B	-
2373	EQOF1338	ADAPTADOR PARA EXTENCION ANALOGICA . 3COM	-
2374	EQOF1342	ADAPTADOR PARA EXTENCION ANALOGICA . 3COM	-

Código		Descripción del Bien	Valor en Libros
2375	EQOF1344	TOMBOLA TOMBOLA DE ACRILICO SIN MARCA SIN MODELO	4,400.00
2376	EQOF1350	SILLA DE TRABAJO PLIANA NEGRO RS-500	1,755.00
2377	EQOF1351	SILLA DE TRABAJO PLIANA NEGRO RS-500	1,755.00
2378	EQOF1352	SUMADORA ELECTRICA COLOR PLATA CANON MP-11DX	705.00
2379	EQOF1353	SUMADORA ELECTRICA COLOR PLATA CANON MP-11DX	705.00
2380	EQOF1354	SUMADORA ELECTRICA COLOR PLATA CANON MP-11DX	705.00
2381	EQOF1355	SUMADORA ELECTRICA COLOR PLATA CANON MP-11DX	705.00
2382	EQOF1356	SUMADORA ELECTRICA COLOR PLATA CANON MP-11DX	705.00
2383	EQOF1357	SUMADORA ELECTRICA COLOR PLATA CANON MP-11DX	705.00
2384	EQOF1358	TRITURADORA DE PAPEL FELLOWES PS70	2,780.00
2385	EQOF1359	SILLON EJECUTIVO DE PIEL REQUIEZ RP-2120 NEGRO	1,765.00
2386	EQOF1360	SUMADORA ELECTRICA CANON MP-11DX	705.00
2387	EQOF1361	ENFRIADOR CON GABINETE . .	1,997.00
2388	EQOF1362	ENGARGOLADORA . ACCO KOMBO 500	3,080.00
2389	EQOF1363	MINISPLIT 3 TONELADAS LG S362C	13,105.00
2390	EQOF1364	UNIDAD DE AIRE ACONDICIONADO 1 TON LG G122CB	5,166.00
2391	EQOF1365	UNIDAD DE AIRE ACONDICIONADO 1 TON LG G122CB	5,166.00
2392	EQOF1366	SILLA SECRETARIAL PLIANA NEGRA REQUIEZ RS-500	1,490.00
2393	EQOF1367	SILLA SECRETARIAL PLIANA NEGRA REQUIEZ RS-500	1,490.00
2394	EQOF1368	MESA MULTIUSOS CON ENTREPAÑOS .	965.00
2395	EQOF1369	ESCRITORIO PENINSULAR VINO/NEGRO 1210	6,118.00
2396	EQOF1370	ESCRITORIO PENINSULAR VINO/NEGRO .	6,118.00
2397	EQOF1371	SILLA DE VISITA PLIANA NEGRA RE-1080	895.00
2398	EQOF1372	SILLA DE VISITA PLIANA NEGRO RE-1080	895.00
2399	EQOF1373	SILLA DE VISITA PLIANA NEGRA RE-1080	895.00
2400	EQOF1374	SILLA DE VISITA PLIANA NEGRA RE-1080	895.00
2401	EQOF1375	SILLA DE VISITA PLIANA NEGRA RE-1080	895.00
2402	EQOF1376	SILLA DE VISITA PLIANA NEGRA RE-1080	895.00
2403	EQOF1377	SILLA DE VISITA PLIANA NEGRA RE-1080	895.00
2404	EQOF1378	SILLA DE VISITA PLIANA NEGRA RE-1080	895.00
2405	EQOF1379	SILLA DE VISITA PLIANA NEGRA RS-500	1,490.00
2406	EQOF1380	SILLA DE VISITA PLIANA NEGRA RS-500	1,490.00
2407	EQOF1381	SILLA DE VISITA PLIANA NEGRA RS-500	1,490.00
2408	EQOF1382	SILLA DE VISITA PLIANA NEGRA RS-500	1,490.00
2409	EQOF1383	SILLA DE VISITA PLIANA NEGRA RS-500	1,490.00
2410	EQOF1384	SILLA DE VISITA PLIANA NEGRA 12838	1,490.00
2411	EQOF1385	ARCHIVERO 4 GAVETAS METALICO . .	2,580.00
2412	EQOF1386	ARCHIVERO 4 GAVETAS METALICO . .	2,580.00
2413	EQOF1387	ARCHIVERO 4 GAVETAS METALICO . .	2,580.00
2414	EQOF1388	ARCHIVERO 4 GAVETAS METALICO . .	2,580.00
2415	EQOF1389	ARCHIVERO 4 GAVETAS METALICO . .	2,580.00
2416	EQOF1390	ARCHIVERO 4 GAVETAS METALICO . .	2,580.00
2417	EQOF1391	ARCHIVERO 4 GAVETAS METALICO . X	2,580.00
2418	EQOF1392	ARCHIVERO 4 GAVETAS METALICO . .	2,580.00
2419	EQOF1395	ESCALERA METALICA 3 METROS X	1,446.51

Código		Descripción del Bien	Valor en Libros
2420	EQOF1396	MESA PEGABLE BASE DE MADERA .	607.83
2421	EQOF1397	UNIDAD DE AIRE ESPECIALIZADO PARA CENTRO DE COMPUTO LIEBERT BU042ASDDEI	218,960.00
2422	EQOF1398	ARCHIVERO 4 GAVETAS METALICO NEGRO PM STEELE	3,318.00
2423	EQOF1399	ARCHIVERO 4 GAVETAS METALICO NEGRO PM STEELE	3,318.00
2424	EQOF1400	ARCHIVERO 4 GAVETAS METALICO NEGRO PM STEELE	3,318.00
2425	EQOF1401	ARCHIVERO 4 GAVETAS METALICO NEGRO .	3,318.00
2426	EQOF1402	ARCHIVERO 4 GAVETAS METALICO NEGRO .	3,318.00
2427	EQOF1403	ARCHIVERO 4 GAVETAS METALICO NEGRO .	3,318.00
2428	EQOF1404	ARCHIVERO 4 GAVETAS METALICO NEGRO .	3,318.00
2429	EQOF1405	ARCHIVERO 4 GAVETAS METALICO PM STEELE .	3,318.00
2430	EQOF1406	ARCHIVERO 4 GAVETAS METALICO PM STEELE .	3,318.00
2431	EQOF1407	CAMARA DE VIDEO 1:ENTRADA ESCALERA 4.7" P/EXTER CAMARA VIDEO NUM.1 ENTRADA A ESCALERA . .	4,966.50
2432	EQOF1408	CAMARA DE VIDEO NUM 2 PUERTA PRINCIPAL 4.7" P/EXTER . .	4,966.50
2433	EQOF1409	CAMARA DE VIDEO NUM 3 CAJA UNO 4.7" P/EXTER CAMARA VIDEO NUM 3 EN CAJA UNO . .	4,966.50
2434	EQOF1410	CAMARA DE VIDEO NUM 4 CAJA DOS NO SIRVE 4.7" P/EXTER CAMARA VIDEO NUM 4 CAJA DOS NO SIRVE . .	4,966.50
2435	EQOF1411	CAMARA DE VIDEO NUM 5 CAJA INT. UNO 4.7" P/EXTER CAMARA VIDEO NUM 5 CAJA INT. UNO . .	4,966.50
2436	EQOF1412	CAMARA DE VIDEO NUM 6 ESCALERA IZQUIERDA 4.7" P/EXTER CAMARA VIDEO NUM 6 ESCALERA IZQUIERDA . .	4,966.50
2437	EQOF1413	CAMARA DE VIDEO NUM 7 ESCALERA DERECHA 4.7" P/EXTER CAMARA VIDEO NUM 7 ESCALERA DERECHA . XXX	4,966.50
2438	EQOF1414	VIDEOGRABADORA DIGITAL . .	29,690.64
2439	EQOF1415	SILLA EJECUTIVA PIEL NEGRO .	2,550.86
2440	EQOF1417	SILLA EJECUTIVA PIEL NEGRA .	2,550.86
2441	EQOF1418	SILLA EJECUTIVA PLIANA NEGRA .	2,550.87
2442	EQOF1419	ENMICADORA ENM OFICCE DEPOT .	602.59
2443	EQOF1420	SILLA EJECUTIVA PIEL NEGRA 41654	2,550.86
2444	EQOF1421	VENTILADOR EN TORRE JUEGO CLASSIS INC . SEVILLE CLASSIS INC	818.10
2445	EQOF1422	FAX LASER CANON L170	4,459.00
2446	EQOF1423	FAX LASER CANON L170	4,459.00
2447	EQOF1424	REFRIGERADOR 9" ALMENDRA IEM R108U04	3,619.83
2448	EQOF1427	UNIDAD DE AIRE ACONDICIONADO 1.5 TON MIRAGE SMCC1821X8040000275	5,689.66
2449	EQOF1428	GRABADORA DIGITAL DE VOLTIOS STEREN REC830	1,896.56
2450	EQOF1429	ESCRITORIO CON LATERAL IZQUIERDO VINO/NEGRO .	4,250.00
2451	EQOF1430	SILLA SECRETARIAL RESPALDO CON RIÑONERA PLIANA NEGRO OFISONORA	1,150.00
2452	EQOF1431	ARCHIVERO 3 GAVETAS T/OFICIO VINO/NEGRO OFISONORA	3,950.00
2453	EQOF1433	CAMARA A COLOR VIDEO NUM 15 CARTERA ALTA RESOLUCION MASTER GUARD 620 LINEAS	2,803.20
2454	EQOF1434	CAMARA NUMERO 13 DIRECCION GRAL CAMARA NUM 13 DIRECCION GRAL SARITA ALTA RESOLUCION MASTER GUARD ONDV 615	3,072.00
2455	EQOF1435	CAMARA DE VIDEO NUM 14 DIRECCION GRAL ALTA RESOLUCION MASTER GUARD ONDV615	3,072.00
2456	EQOF1436	CAMARA DE VIDEO NUM 12 DDSISTEMAS ALTA RESOLUCION MASTER GUARD ONDV615	3,072.00
2457	EQOF1437	TOMBOLA DE ACRILICO . .	4,400.00
2458	EQOF1438	UNIDAD DE AIRE ACONDICIONADO 2 TON YORK YSCA24FS	5,689.66
2459	EQOF1439	CALCULADORA ELECTRONICA PINTARFORM 1444	1,003.77
2460	EQOF1444	FAX PANASONIC KX FP701 BOND FAX PANASONIC KX FP701 BOND PANASONIC KX FP 701 PANASONIC	1,335.34
2461	EQOF1445	CAMARA DE VIDEO HDC HS80 CAMARA DE VIDEO HDC HS80 HDC HS80PU9K VCAM HDC HS80	8,447.41
2462	EQOF1447	CAMARA DIGITAL CAMARA DIGITAL POWERSHOT G12 CANON POWERSHOT G 12	6,512.93

Código		Descripción del Bien	Valor en Libros
2463	EQOF1448	CAMARA VIDEO NUM 16 CONTABILIDAD CAMARA DE VIDEO NUM 16 COLOR DOMO CONTABILIDAD MASTER GUARD CCTV620L	4,060.00
2464	EQOF1449	CAMARA VIDEO NUM 17 CAJA DOS CAMARA VIDEO NUM 17 CAJA DOS DOMO 3.9" MASTER GUARD MASTER GUARD	4,060.00
2465	EQOF1450	SUMADORA CANON MP-11DX SUMADORA PORTATIL CANON MP11DX CANON 33855	949.00
2466	EQOF1451	SUMADORA CANON MP11DX SUMADORA PORTATIL CANON MP11DX CANON 33855	949.00
2467	EQOF1453	ESTANTES MUEBLES DE OFICINA ESTANTERIA NIKO NIKO	18,875.52
2468	EQOF1454	CAMARA VIDEO CAMARA DE VIDEO PROFES EN PREVENC ELECTRONICA PROFESIONALES PREVENC ELECT	8,120.00
2469	EQOF1456	AIRE ACONDICIONADO YORK 10 TON AIRE ACONDICIONADO YORK 10 TON MODELO ZF120C00A2AAA YORK ZF120C00A2AAAA	96,396.00
2470	EQOF1457	SILLA GENOVA AZUL SILLA GENOVA AZUL SAMS CLUB 174663	369.01
2471	EQOF1458	SILLA GENOVA AZUL SILLA GENOVA AZUL SAMS CLUB GENOVA	369.01
2472	EQOF1459	SILLA GENOVA AZUL SILLA GENOVA AZUL SAMS CLUB 174663	369.01
2473	EQOF1460	SILLA GENOVA AZUL SILLA GENOVA AZUL SAMS CLUB GENOVA	369.01
2474	EQOF1461	SILLA GENOVA AZUL SILLA GENOVA AZUL SAMS CLUB 174663	369.01
2475	EQOF1462	SILLA GENOVA AZUL SILLA GENOVA AZUL SAMS CLUB 174463	369.01
2476	EQOF1463	SILLA GENOVA AZUL SILLA GENOVA AZUL SAMS CLUB 174663	369.01
2477	EQOF1464	SILLA GENOVA AZUL SILLA GENOVA AZUL SAMS CLUB 174663	369.01
2478	EQOF1465	SILLA GENOVA AZUL SILLA GENOVA AZUL SAMS CLUB 174663	369.01
2479	EQOF1466	SILLA GENOVA AZUL SILLA GENOVA AZUL SAMS CLUB 174663	369.01
2480	EQOF1467	SILLA GENOVA AZUL SILLA GENOVA AZUL SAMS CLUB 174663	369.01
2481	EQOF1468	SILLA GENOVA AZUL SILLA GENOVA AZUL SAMS CLUB 174663	369.01
2482	EQOF1469	SILLA GENOVA AZUL SILLA GENOVA AZUL SAMS CLUB 174663	369.01
2483	EQOF1470	SILLA GENOVA AZUL SILLA GENOVA AZUL SMAS CLUB 174663	369.01
2484	EQOF1472	SILLA GENOVA AZUL SILLA GENOVA AZUL SAMS CLUB 174663	369.01
2485	EQOF1476	SILLA GENOVA AZUL SILLA GENOVA AZUL SAMS CLUB 174663	369.01
2486	EQOF1477	SILLA GENOVA AZUL SILLA GENOVA AZUL SAMS CLUB 174663	369.01
2487	EQOF1478	SILLA GENOVA AZUL SILLA GENOVA AZUL SAMS CLUB 174663	369.01
2488	EQOF1480	SILLA GENOVA AZUL SILLA GENOVA AZUL SAMS CLUB 174663	369.01
2489	EQOF1481	SILLA GENOVA AZUL SILLA GENOVA AZUL SAMS CLUB 174663	369.01
2490	EQOF1482	CAMARA VIDEO3.9" DIA NOCHE ALTA RESOLUC.600 CAMARA VIDEO 3.9" DIA NOCHE ALTA RESOLUCION 600 MASTER WARD RT 2440 SYS	4,060.00
2491	EQOF1483	SILLON EJECUTIVO SILLON EJECUTIVO COLOR NEGRO L.OFFICHAIRS BM 2950	4,582.00
2492	EQOF1484	SILLON EJECUTIVO SILLON EJECUTIVO COLOR NEGRO L.OFFICHARIS BM 2950	4,582.00
2493	EQOF1485	SILLON EJECUTIVO SILLON EJECUTIVO COLOR NEGRO L.OFFICHAIRS BM2950	4,582.00
2494	EQOF1486	SILLON EJECUTIVO SILLON EJECUTIVO REQUIEZ LC18000	2,262.00
2495	EQOF1487	SILLON EJECUTIVO SILLON EJECUTIVO REQUIEZ LC18000	2,262.00
2496	EQOF1488	SILLON EJECUTIVO SILLON EJECUTIVO REQUIEZ LC1800	2,262.00
2497	EQOF1489	SILLON EJECUTIVO SILLON EJECUTIVO REQUIEZ LC1800	2,262.00
2498	EQOF1490	SILLON SILLON REQUIEZ LC1800	2,262.00
2499	EQOF1491	SILLON SILLON REQUIEZ LC1800	2,262.00
2500	EQOF1492	SILLA SECRETARIAL SILLA SECRETARIAL REQUIEZ ONIX RS500	1,850.20
2501	EQOF1493	SILLA SECRETARIAL SILLA SECRETARIAL REQUIEZ ONIX RS500	1,850.20
2502	EQOF1494	SILLA SECRETARIAL SILLA SECRETARIAL REQUIEZ ONIX RS500	1,850.20
2503	EQOF1495	SILLA SECRETARIAL SILLA SECRETARIAL REQUIEZ RS500	1,850.20
2504	EQOF1496	SILLA SECRETARIAL SILLA SECRETARIAL REQUIEZ RS500	1,850.20
2505	EQOF1497	CAMARA VIDEO ENTRADA PRINCIPAL CAMARA VIDEO ENTRADA PRINCIPAL MASTER GUARD HDB243	6,090.00

Código		Descripción del Bien	Valor en Libros
2506	EQOF1498	PROYECTOR EPSON POWERLITE PROYECTOR EPSON POWERLITE EPSON POWERLITE V11H434021	9,750.00
2507	EQOF1499	MINICOMPONENTE MINICOMPONENTE COMERCIAL MEXICANA COMERCIAL MEXICANA	788.00
2508	EQOF1500	ARCHIVERO VERTICAL 4 GAVETAS ARCHIVERO VERTICAL 4 GAVETAS COLOR NEGRO GEBESA GEBESA	4,761.80
2509	EQOF1501	DISPENSADOR DE AGUA MIRAGE DOS TOMAS DISPENSADOR DE AGUA MIRAGE DOS TOMAS MIRAGE DISX1	2,610.00
2510	EQOF1502	DISPENSADOR DE AGUA MIRAGE DISPENSADOR DE AGUA MIRAGE MIRAGE DISX1	2,610.00
2511	EQOF1503	SILLA SECRETARIAL ASIENTO Y RESPALDO TAPIZADOS SILLA SECRETARIAL SIN MARCA CM-A115	1,218.00
2512	EQOF1504	CALCULADORA PRINTAFORM CALCULADORA PRINTAFORM 1422 CON IMPRESORA PRINTAFORM 1422	920.67
2513	EQOF1506	SILLA OPERATIVA B-100 SILLA DE USO OPERATIVO CON RESPALDO MEDIO EN MALLA COLOR NEGRO OFFICHARS B-1000	3,074.00
2514	EQOF1507	SILLA OPERATIVA SILLA OPERATIVA CON RESPALDO MEDIO EN MALLA NEGRA OFFICHARS B-1000	3,074.00
2515	EQOF1508	SUMADORA 12 DIGITOS SUMADORA MP-11DX CANON MP-11DX	949.00
2516	EQOF1509	SUMADORA 12 DIGITOS SUMADORA MP-11DX CANON MP-11DX	949.00
2517	EQOF1510	CAJA FUERTE CAJA FUERTE HONEYWELL .	619.00
2518	EQOF1511	CAJA DE SEGURIDAD CAJA DE SEGURIDAD CON DOBLE LAVE KEEPER .	4,060.00
2519	EQOF1512	CREDENZA CON 4 PUERTAS CREDENZA EN MELAMINA S/M CR-180	5,336.00
2520	EQOF1513	TRITURADORA DE PAPEL TRITURADORA GBC DESTRUC GBC SC170	1,499.00
2521	EQOF1514	TRITURADORA DE PAPEL TRITURADORA GBC GBC SC170	1,499.00
2522	EQOF1515	ARCHIVERO VERTICAL ARCHIVERO VERTICAL DE 4 GAVETAS T/OFICIO SM SM	5,568.00
2523	EQOF1516	SILLON EJECUTIVO SILLON EJECUTIVO RESPALDO ALTO ALBAR CH-001	4,199.20
2524	EQOF1517	SILLON EJECUTIVO SILLON EJECUTIVO RESPALDO MEDIO OFFIHO OHE-75	3,130.84
2525	EQOF1518	TELEVISION LED 60" TV SMART LED 60" SAMSUNG 1080P	16,499.00
2526	EQOF1519	CAJA FUERTE CAJA FUERTE CON BUZON ROTATIVO Y CERRADURA MECANICA FRONTAL BTV 45 R F	11,368.00
2527	EQOF1520	ESCRITORIO RECTANGULAR ESCRITORIO RECTANGULAR CON ARCHIVERO NKS XXX	5,568.00
2528	EQOF1521	ESCRITORIO RECTANGULAR ESCRITORIO RECTANGULAR CON ARCHIVERO NKS XXX	5,568.00
2529	EQOF1522	ESCRITORIO RECTANGULAR ESCRITORIO RECTANGULAR CON ARCHIVERO NKS XXX	5,568.00
2530	EQOF1523	ESCRITORIO RECTANGULAR ESCRITORIO RECTANGULAR CON ARCHIVERO NKS XXX	5,568.00
2531	EQOF1524	ESCRITORIO ESCRITORIO RECTANGULAR CON ARCHIVERO NKS XXX	5,568.00
2532	EQOF1525	ESCRITORIO RECTANGULAR ESCRITORIO RECTANGULAR CON ARCHIVERO NKS XXX	5,568.00
2533	EQOF1526	ESCRITORIO RECTANGULAR ESCRITORIO RECTANGULAR CON ARCHIVERO NKS XXX	5,568.00
2534	EQOF1527	ESCRITORIO RECTANGULAR ESCRITORIO RECTANGULAR CON ARCHIVERO NKS XXX	5,568.00
2535	EQOF1528	ESCRITORIO RECTANGULAR ESCRITORIO RECTANGULAR CON ARCHIVERO NKS XXX	5,249.00
2536	EQOF1529	MAMPARA MAMPARA DE MELAMINA VERSA V60	5,259.44
2537	EQOF1530	MAMPARA MAMPARA EN MELAMINA Y POLICARBONATO VERSA V60	5,259.44
2538	EQOF1531	MAMPARA MAMPARA DE MELAMINA Y POLICARBONATO VERSA V60	5,259.44
2539	EQOF1532	MAMPARA MAMPARA DE MELAMINA Y POLICARBONATO VERSA V60	5,259.44
2540	EQOF1533	MAMPARA MAMPARA EN MELAMINA Y POLICARBONATO VERSA V60	5,259.44
2541	EQOF1534	MAMPARA MAMPARA EN MELAMINA Y POLICARBONATO VERSA V60	5,259.44
2542	EQOF1535	MAMPARA MAMPARA EN MELAMINA Y POLICARBONATO VERSA V60	5,259.44
2543	EQOF1536	MAMPARA MAMPARA EN MELAMINA Y POLICARBONATO VERSA V60	5,259.44
2544	EQOF1537	MAMPARA MAMPARA EN MELAMINA Y POLICARBONATO VERSA V60	5,259.44
2545	EQOF1538	MAMPARA MAMPARA EN MELAMINA Y POLICARBONATO VERSA V60	5,259.44
2546	EQOF1539	SILLA SILLA CON RESPALDO EN MALLA Y ASIENTO DE TELA REQUIEZ RS-490	3,242.20
2547	EQOF1540	SILLA SILLA CON RESPALDO EN MALLA Y ASIENTO DE TELA REQUIEZ RS-490	3,242.20
2548	EQOF1541	SILLA SILLA CON RESPALDO EN MALLA Y ASIENTO DE TELA REQUIEZ RS-409	3,242.20
2549	EQOF1542	SILLA SILLA CON RESPALDO EN MALLA Y ASIENTO DE TELA REQUIEZ RS-490	3,242.20

Código		Descripción del Bien	Valor en Libros
2550	EQOF1543	SILLA SILLA CON RESPALDO EN MALLA Y ASIENTO DE TELA REQUIEZ RS-490	3,242.20
2551	EQOF1544	SILLA SILLA CON RESPALDO EN MALLA Y ASIENTO DE TELA REQUIEZ RS-490	3,242.20
2552	EQOF1545	SILLA SILLA CON RESPALDO EN MALLA Y ASIENTO DE TELA REQUIEZ RS-490	3,242.20
2553	EQOF1546	SILLA SILLA CON RESPALDO EN MALLA Y ASIENTO DE TELA REQUIEZ RS-490	3,242.20
2554	EQOF1547	SILLA SILLA CON RESPALDO EN MALLA Y ASIENTO DE TELA REQUIEZ RS-490	3,242.20
2555	EQOF1548	SILLA SILLA DE ASIENTO Y RESPALDO DE POLIPROPILENO DE ALTA RESISTENCIA REQUIEZ RE-570	1,276.00
2556	EQOF1549	SILLA SILLA ASIENTO Y RESPALDO DE POLIPROPILENO DE ALTA RESISTENCIA REQUIEZ RE-570	1,276.00
2557	EQOF1550	SILLA SILLA ASIENTO Y RESPALDO DE POLIPROPILENO DE ALTA RESISTENCIA REQUIEZ RE-490	1,276.00
2558	EQOF1551	SILLA SILLA ASIENTO Y RESPALDO DE POLIPROPILENO DE ALTA RESISTENCIA REQUIEZ RE-570	1,276.00
2559	EQOF1552	SILLA SILLA ASIENTO Y RESPALDO DE POLIPROPILENO DE ALTA RESISTENCIA REQUIEZ RE-570	1,276.00
2560	EQOF1553	SILLA SILLA ASIENTO Y RESPALDO DE POLIPROPILENO DE ALTA RESISTENCIA REQUIEZ RE-570	1,276.00
2561	EQOF1554	SILLA SILLA ASIENTO Y RESPALDO DE POLIPROPILENO DE ALTA RESISTENCIA REQUIEZ RE-570	1,276.00
2562	EQOF1555	SILLA SILLA ASIENTO Y RESPALDO DE POLIPROPILENO DE ALTA RESISTENCIA REQUIEZ RE-570	1,276.00
2563	EQOF1556	SILLA SILLA ASIENTO Y RESPALDO DE POLIPROPILENO DE ALTA RESISTENCIA REQUIEZ RE-570	1,276.00
2564	EQOF1557	SILLA SILLA ASIENTO Y RESPALDO DE POLIPROPILENO DE ALTA RESISTENCIA REQUIEZ RE-570	1,276.00
2565	EQOF1558	SILLA SILLA ASIENTO Y RESPALDO DE POLIPROPILENO DE ALTA RESISTENCIA REQUIEZ RE-570	1,276.00
2566	EQOF1559	SILLA SILLA ASIENTO Y RESPALDO DE POLIPROPILENO DE ALTA RESISTENCIA REQUIEZ RE-490	1,276.00
2567	EQOF1560	SILLA SILLA ASIENTO Y RESPALDO DE POLIPROPILENO DE ALTA RESISTENCIA REQUIEZ RE-570	1,276.00
2568	EQOF1561	SILLA SILLA ASIENTO Y RESPALDO DE POLIPROPILENO DE ALTA RESISTENCIA REQUIEZ RE-570	1,276.00
2569	EQOF1562	SILLA SILLA ASIENTO Y RESPALDO DE POLIPROPILENO DE ALTA RESISTENCIA REQUIEZ RE-570	1,276.00
2570	EQOF1563	SILLA SILLA ASIENTO Y RESPALDO DE POLIPROPILENO DE ALTA RESISTENCIA REQUIEZ RE-570	1,276.00
2571	EQOF1564	SILLA SILLA ASIENTO Y RESPALDO DE POLIPROPILENO DE ALTA RESISTENCIA REQUIEZ RE-570	1,276.00
2572	EQOF0839	ADAPTADOR PARA EXTENSION ANALOGICA, 3 COM SWITCH 24 PUERTOS, NEGRO 3 COM SBR9P7C9UM1A6DE	-
2573	EQOF0840	ADAPTADOR PARA EXTENSION ANALOGICA, SWITCH 24 PUERTOS NEGRO 3 COM SBR9P7C9UM1A670	-
2574	EQTR0001	VW GOLF VERDE 4 PUERTAS VW GOLF 2001	128,608.69
2575	EQTR0002	FORD FIESTA VINO 4 PUERTAS FORD FIESTA 2005	85,218.06
2576	EQTR0003	FORD FIESTA AZUL 4 PUERTAS FORD FIESTA 2005	85,218.06
2577	EQTR0004	FORD FIESTA PLATA 4 PUERTAS FORD FIESTA 2006	96,521.74
2578	EQTR0005	FORD RANGER BLANCA 4 PUERTAS FORD RANGER 2006	130,260.87
2579	EQTR0006	GRAN VOYAGER PLATA 5 PUERTAS CHRYSLER GRAN VOYAGER 2000	245,391.31
2580	EQTR0007	1 FORD RANGER 1996 PLATA 4 PUERTAS FORD RANGER 1996	72,168.28
2581	EQTR0008	VW GOLF ROJO 4 PUERTAS VW GOLF 2001	128,608.69
2582	EQTR0009	RANGER DOBLE CABINA BLANCO 4 PUERTAS FORD RANGER 2005	129,023.37
2583	EQTR0010	FORD FIESTA VINO 4 PUERTAS FORD FIESTA 2005	85,218.06
2584	EQTR0011	1 FIESTA FIRST AZUL 4 PUERTAS FORD FIESTA 2005	85,218.06
2585	EQTR0012	1 GOLF BLANCO 4 PUERTAS VW GOLF 1999	107,786.09
2586	EQTR0013	SEDAN POINTER CITY SEDAN POINTER CITY VOLKSWAGEN 2004	28,000.00
2587	EQTR0014	CAMIONETA FORD ESCAPE XLS BLANCA 5 PUERTAS FORD ESCAPE 2012	250,093.10
2588	EQTR0015	CAMIONETA FORD EXPLORER XLT V6 BLANCA 5 PUERTAS FORD EXPLORER 2012	393,943.97
2589	EQTR0016	TIIDA SEDAN ADVANCE T/A A/A BLANCO 4 PUERTAS NISSAN 2014	186,000.00
2590	EQTR0017	CAMIONETA NUEVA MARCA FORD ESCAPE XLS BLANCA 4 PUERTAS FORD 2006	223,400.00
2591	EQTR0018	AUTOMIVOL SEDAN CAFE 4 PUERTAS CHRYSLER NEON 2000	32,743.21
2592	EQTR0019	AUTOMOVIL SEDAN MITSUBISHI MIRAGE 2000 AUTOMOVIL SEDAN MITSUBISHI MIRAGE 2000 MITSUBISHI 2000	-
2593	EQTR0020	AUTOMOVIL SEDAN HONDA CIVIC 2001 AUTOMOVIL SEDAN HONDA CIVIC 2001 HONDA 2001	-

Código		Descripción del Bien	Valor en Libros
2594	EQTR0021	AUTOMOVIL SEDAN PT CRUSIER 2002 AUTOMOVIL SEDAN PT CRUSIER 2002 CHRYSLER 2002	-
2595	EQTR0022	CAMIONETA HYUNDAI 2002 CAMIONETA HYUNDAI 2002 HYUNDAI 2002	-
2596	EQTR0023	AUTOMOVIL PICK UP DH VERSION ESPECIAL NISSAN 2015	205,600.00
2597	EQTR0024	AUTOMOVIL SEDAN NEGRO 4 PUERTAS 4 CILINDROS VOLKSWAGEN BORA	110,000.00
2598	HRMT0002	DESBROZADORA DESBROZADORA TROIBILT 1830CC	3,299.00

BIENES INMUEBLES			
1	EDIF0001	EDIFICIO ICEES ICEES OLIVARES 128 SN SN	5,447,153.31
2	EDIF0002	LOCAL # 18 SON-MOL LOCAL 18 SON MOL SN SN	486,573.10
3	EDIF0003	LOCAL # 20 SONMOL LOCAL 20 SON MOL SN SN	493,018.88
4	LCCS0001	LICENCIAS LICENCIAS VMWARE VMWARE VSHARE	195,491.25
5	LCCS0002	WINDOWS SERVER CAL 2008 GOVERNEMENT WINDOWS SERVER CAL 2008 R2 (150 USUARIOS) MICROSOFT WINDOWS SERVER CAL 2008 R2	46,792.50
6	LCCS0003	WIN RMT DSKTP SVCS CAL 2008 GOVERNMENT OPEN 1 LIC MICROSOFT WIN RMT DSKTP SVCS CAL 2008 (150 USUARIOS) MICROSOFT WIN RMT DSKTP SVCS CAL 2008 (150 USUARIOS)	135,405.00
7	LCCS0004	SQL STANDARD EDITION USER CAL 2008 R2 (10 USUARIOS SQL STANDAR EDITION USER CAL 2008 R2 GOVERNMENT OPEN 1 LICENSE NO LEVEL MICROSOFT SQL STANDARD EDITION USER CAL 2008	17,493.00
8	LCCS0005	ANTIVIRUS SYMANTEC ENDPOINT PROTECTION VER 12.1 ANTIVIRUS SYMANTEC ENDPOINT PROTECCION 12.0 14079201 (150 LICENCIAS) SYMANTEC ANTIVIRUS ENDPOINT PROTECTION	42,750.00
9	LCCS0006	LICENCIA MICROSOFT VS LICENCIA MICROSOFT MICROSOFT VS, PROFESIONAL MSDN, OLP, NL. GOV, QLFD STANDAR20	146,624.00
10	LCCS0007	LICENCIA MICROSOFT LICENCIA MICROSOFT MICROSOFT VS ULTIMATE MSDN OLP NL GOV QLFD	486,040.00

Código		Descripción del Bien	Valor en Libros
11	LCCS0008	LICENCIA MICROSOFT COMPONENT ONE STUDIO LICENCIA MICROSOFT COMPONENT ONE STUDIO MICROSOFT PLATINUM	46,864.00
12	LCCS0009	LICENCIA MICROSOFT LICENCIA MICROSOFT MICROSOFT SINGLE Y OPEN	365,400.00
13	LCCS0010	SOFTWARE ANTIVIRUS SYMANTEC ENDPOINT PROTECTION SYMANTEC .	49,590.00
14	LCCS0011	LICENCIA IDERA LICENCIA IDERA IDERA SQL DIAGNOSTIC MANAGER	55,211.65
15	LCCS0012	LICENCIA IDERA LICENCIA IDERA IDERA SQL TOOLBOX	36,036.85
16	LCCS0013	LICENCIA INFRAGISTICS LICENCIA INFRAGISTICS INFRAGISTICS INFRAGISTICS ULTIMATE 2014	55,287.34
17	LCCS0014	LICENCIA MICROSOFT LICENCIAS PARA GOBIERNO DE MICROSOFT OFFICE (61 UNIDADES) MICROSOFT OFFICE STANDART 2013	342,690.68
18	LCCS0015	LICENCIA SYMANTEC ENDPOINT PROTRCCION 12.1 PER USE LICENCIA SYMANTEC 12.1 RENEWAL SYMANTEC ENDPOINT 12.1	47,328.00
19	LCCS0016	LIC SYMANTEC ENDPOINT 12.1 PER USER BNDL LICENCIA SYMANTEC ENDPOINT 12.1 PER USER BNDL STD LIC EXPRESS SYMANTEC ENDPOINT SYMANTEC ENDPOINT STD EXPRESS	5,289.60
20	SOFT0001	1 PAQUETE CONTPAQ MANUAL PAQUETE CONTABLE SN SN	14,093.00
21	SOFT0002	1 SISTEMA OPERATIVO NOVEL SISTEMA OPERATIVO NOVEL SN SN	54,944.69
22	SOFT0003	1 ANTIVIRUS VIRUSAFE INGLES ANTIVIRUS VIRUSAFE INGLES SN SN	300.77
23	SOFT0004	1 5000 VM/1 MODULO INTERFASE 5000 VM/1 MODULO INTERFASE SN SN	7,353.32
24	SOFT0005	1 OFFICE PROF P/WINDOWS 95 OFFICE PROF P/WINDOWS 95 SN SN	5,032.00
25	SOFT0006	1 GURU LAN WIN LAN 3.5 SISTEMA GURU LAN WIN LAN 3.5 SN SN	176,343.00
26	SOFT0007	1 BORDER MANGER ENTERPRISE BORDER MANAGER ENTERPRISE SN SN	31,000.00
27	SOFT0008	1 BORDER MANGER ENTERPRISE BORDER MANAGER ENTERPRISE SN SN	15,500.00
28	SOFT0009	1 SISTEMA (LASERFICHE) ADMON DE DOCUMENTOS SISTEMA (LASERFICHE) ADMON DE DOCUMENTOS SN SN	76,010.60
29	SOFT0010	1 PROGRAMA RED HAT LINUX INTEL PROGRAMA RED HAT LINUX INTEL SN SN	9,904.73
30	SOFT0011	2 SQL SVR ENTERPRISE EDTN SA OLP NL GOVT 2 SQL SVR ENTERPRISE EDTN SA OLP NL GOVT SN SN	60,372.00
31	SOFT0012	150 SQL CAL SA OLP NL GOVT USER CAL 150 SQL CAL SA OLP NL GOVT USER CAL SN SN	103,350.00
32	SOFT0013	62 LICENCIAS SYMANTEC ANTIVIRUS CORPORATE EDITION 62 LICENCIAS SYMANTEC ANTIVIRUS CORPORATE EDITION SN SN	34,574.30
33	SOFT0014	1 SOFTWARE SQL ENTERPRISE EDICION 2000 SQL ENTERPRISE EDITION 2000 SN SN	439,866.00
34	SOFT0015	1 MOD ROUTER VOICE MOD ROUTER VOICE SN SN	21,721.47
35	SOFT0016	1 SIST. (LASERFICHE) ADMON DE DOCUMENTOS SISTEMA (LASERFICHE) ADMON DE DOCUMENTOS SN SN	76,010.60
36	SOFT0017	NOVEL NETWORK V3 12 3.5 SISTEMA DE RED NOVEL NETWORK V3 12 3.5 SN SN	34,720.52
37	SOFT0018	PAQUETE DE SOFWARE ATOMIC MAIL SM SM	2,632.00
38	SOFT0019	PAQUETE DE SOFTWARE ATOMIC MAIL VERIFIER FULL SM SM	880.00
39	SOFT0020	1 ANTIVIRUS WORKSTATIONS AND SERVERS SYMATEC XXX	58,925.00
40	SOFT0021	1 SISTEMA DE CHECADO HANDPUNCH RECOGNITION SYSTEM 1000	59,700.00
41	SOFT0022	LICENCIA HP DATA PROTECTOR XXX XXX	107,787.33
42	SOFT0023	LICENCIAS ANTIVIRUS SYMANTEC ENDPOINT PROTECTION X X	38,100.00
43	SOFT0024	CRYPTOSYS PKI MANEJO FACTURA ELECTRONICA LICENCIA LIBRERIA MANEJO FACTURA ELECTRONICA SISTEMA PLASAICEES KAGI CRYPTOSYS	3,730.80
44	SOFT0025	MICROSOFT WINDOWS ENTERPRISE 2008 R2 (PARA 4 SERVI WINDOWS SERVER ENTERPRISE 2008 R2 GOVERMENT OPEN 1 LICENSE MICROSOFT SIST. OPER. WINDOWS ENTERPRISE 2008 R2	100,663.80
45	SOFT0028	SQL SERVER ENTERPRISE EDITION 2008 R2 MICROSOFT SQL SERVER ENTERPRISE EDITION 2008 R2 GOVERMENT LICENCIA DE UN CPU MICROSOFT SQL SERVER ENTERPRISE EDITION 2008 R2	293,558.55
46	SOFT0029	SQL SERVER STANDAR EDITION 2008 R2 SQL SERVER STANDAR EDITION 2008 R2 GOVERMENT OPEN 1 LICENSE NO LEVEL MICROSOFT SQL SERVER STANDAR EDITION 2008 R2	9,579.50
47	SOFT0031	VISUAL STUDIO PREMIUM 2010 GOVERMENT OPEN (2 USUA VISUAL STUDIO PREMIUM 2010 GOVERMENT OPEN 1 LICENSE NO LEVEL QUALIFIED MICROSOFT VISUAL STUDIO PREMIUM 2010	86,203.60
48	SOFT0032	CRYSTAL REPORT 2011 PARA VISUAL STUDIO 2010 CRYSTAL REPORT PARA VISUAL STUDIO 2010 (2 LICENCIAS) SAP CRYSTAL REPORT	15,266.00
49	SOFT0034	VCENTER STANDARD Y VMWARE VSPHERE ENTERPRISE PLUS VMWARE VSPHERE ENTERPRISES PLUS PARA 8 PROCESADORES Y 1 VCENTER STANDARD VMWARE VCENTER STANDARD Y VMWARE VSPHERE	781,965.00

Código		Descripción del Bien	Valor en Libros
50	SOFT0036	SOFTWARE HP DATA PRT DRIVE EXTUNIX/NAS/SANLTU SOFTWARE HP DATA PRT DRIVE EXTUNIX/NAS/SANLTU HP DATA UNIX	73,295.76
51	SOFT0037	SOFTWARE HP DATA PRO ETATER PACK WINDOWS ELTU SOFTWARE HP DATA PRO ETATER PACK WINDOWS ELTU HP DATA WINDOWS X ELTU	22,631.60
52	SOFT0038	SOFTWARE HP DP ON LINE BACKUP FOR WINDOWSELTU SOFTWARE HP DP ON LINE BACKUP FOR WINDOWSELTU SOFTWARE HP DP ON LINE BACKUP FOR WINDOWS ELTU LTU	165,136.44
53	SOFT0039	HP DP GRANULAR RECOVERY EXTENS SW E LTU HP DP GRANULAR RECOVERY EXTENS SW E LTU HP RECOVERY GRANULAR	104,655.20
54	SOFT0040	SMART SAMPLE ESTANDAR SOFTWARE MUESTREO DE AUDITORIAS SMART SAMPLE ESTANDAR	4,640.00
55	SOFT0041	SOFTWARE HP DATA PROTECT 7.0 ENGLISH SW E MEDIA SOFTWARE HP DATA PROTECT 7.0 ENGLISH SW E MEDIA HP DATA PROTECT 7.0	3,055.44
56	TRRN0001	TERRENO OFICINA ICEES OLIVARES # 128 COLONIA VALLEGRANDE XX XX	574,550.00

NIDIA DUARTE TADDEI
DIRECTORA DE CONTABILIDAD Y FINANZAS

C.P.ELMA YAZMINA ANAYA CAMARGO
DIRECTORA GENERAL

Sistema Estatal de Evaluación
Relación de esquemas bursátiles y de coberturas financieras
Instituto de Crédito Educativo del Estado de Sonora
Del 01 de Enero al 30 de Junio de 2016

ETCA-IV-20

(pesos)

TRIMESTRE: SEGUNDO

Identificación del Instrumento	Colocación	Interés Ganados	Valor Actual
	A	B	C=A+B
1			
2			
3			
4			
5	NADA QUE INFORMAR EN ESTE APARTADO		0.00
6			
7			
8			
9			
10			
Total	0.00	0.00	0.00
Otros Instrumentos de Bursatilización			
1			
2			
3			
4			
5	NADA QUE INFORMAR EN ESTE APARTADO		0.00
6			
7			
8			
9			
10			
Total Otros Instrumentos	0.00	0.00	0.00
TOTAL	0.00	0.00	0.00

NIDIA DUARTE TADDEI
DIRECTORA DE CONTABILIDAD Y FINANZAS

C.P.ELMA YAZMINA ANAYA CAMARGO
DIRECTORA GENERAL

ANEXO
Instituto de Crédito Educativo del Estado de Sonora
Sistema Estatal de Evaluación
JUSTIFICACIONES

TRIMESTRE: SEGUNDO 2016

Al 30 de JUNIO 2016

El 10 de Febrero de 2016, este Instituto recibió oficio No.0031-12/16, de la Secretaría de Educación y Cultura, donde nos informa que el Presupuesto para el Ejercicio Fiscal 2016, autorizado por el H. Congreso del Estado para el ejercicio fiscal 2016 y comunicado a esa Secretaría a través de la Subsecretaría de Planeación y Desarrollo de Oficialía Mayor del Gobierno, del Instituto de Crédito Educativo del Estado de Sonora es por 311.6 millones de pesos, de los cuales según la Ley de Ingresos 224.6 millones de pesos corresponden a Ingresos Propios quedando asignado con recurso del Estado el importe de 87.0 millones de pesos.

Al 31 de Marzo de 2016 los ingresos recaudados fueron por 76.1 millones de pesos de los cuales 53.6 millones de pesos corresponden a recursos propios y 22.4 millones de pesos a aportaciones estatales.

Al 30 de Junio de 2016 los ingresos recaudados fueron por 140.0 millones de pesos de los cuales 94 millones de pesos corresponden a recursos propios y 46 millones de pesos a aportaciones estatales.

En este avance preliminar al presupuesto del ejercicio, se presentan partidas que es necesario que se asigne suficiencia presupuestal, cada una de ellas será presentada al H. Junta Directiva de este Instituto para su aprobación en la próxima reunión programada.

Para efecto de presentación de este avance preliminar del ejercicio, los recursos que se destinaron para la colocación de crédito, se informa en el capítulo 7000 "Inversiones Financieras y otras provisiones" en la partida específica 71101 "Créditos Otorgados por Entidades Federativas y Municipios al Sector Social y Privado para el Fomento de Actividades Productivas", porque no localizamos una partida específica para el concepto de Crédito Educativo. Esta situación ya ha sido expuesta a la Subsecretaría de Egresos de la Secretaría de Hacienda. También se agregó la partida 99011 Adeudos de Ejercicios Fiscales Anteriores, donde se está informando del pago de compromisos adquiridos en el ejercicio 2015 y que están siendo pagados en este ejercicio 2016.

Se establecieron nuevos programas de operación en los procesos de Otorgamiento de Crédito Educativo y Recuperación de Crédito Educativo. Los más relevantes son los siguientes:

Otorgamiento de Crédito Educativo

A partir de agosto entraran en operación 3 nuevas modalidades de Crédito Educativo:

Regreso a Clases Primaria y Secundaria

Inscripción Bachillerato

Equipo Tecnológico - Materiales Educativos

Recuperación de Crédito Educativo

El Instituto a través de la Dirección de Cartera y Recuperación realiza las gestiones de cobranza necesarias para la recuperación de Crédito Educativo. Durante los meses de enero y febrero se trabajó con programas estratégicos, los cuales fueron presentados por la Directora General y autorizados por la H. Junta Directiva en el mes de noviembre de 2015 en acta 183 de Junta Directiva en acuerdo No. 01.183E.26/11/2015. A continuación se mencionan dichos programas.

Recuperación de Créditos Educativos

"Liquida tu cuenta" en el cual se realiza la condonación de hasta el cien por ciento de intereses normales y accesorios de los créditos que se encuentran en cartera del Instituto, liquidando de esta manera sólo el capital de su adeudo total.

"Apoyo a la Excelencia" mediante el cual, todo estudiante que haya culminado sus estudios con un promedio de 9 o más, quedará exento del pago de intereses, siempre y cuando se encuentre al corriente en sus pagos.

"Acreditado cumplido" donde se le condona al acreditado el cincuenta por ciento de los intereses ordinarios en su pago mensual, siempre y cuando se encuentre al corriente en su pago.

"Liquida en Pagos" el cual se celebrará hasta por un plazo de 6 meses, en el que se realizará la condonación del cincuenta por ciento de intereses normal y el cien por ciento en accesorios de los créditos que se encuentran en cartera del Instituto, pagando de esta manera sólo el capital y el cincuenta por ciento de intereses normal.

"Ponte al corriente" en el cual se realiza la condonación de intereses y accesorios de los créditos que se encuentran en cartera del Instituto, liquidando de esta manera sólo el capital vencido de su adeudo.

ANEXO
Instituto de Crédito Educativo del Estado de Sonora
Sistema Estatal de Evaluación
JUSTIFICACIONES

TRIMESTRE: SEGUNDO 2016

Al 30 de JUNIO 2016

La vigencia de estos estímulos de pago estará determinada por los tiempos y formas estipuladas por la Dirección General.

JUSTIFICACIÓN DE INDICADORES

Indicador 1.- Evaluación de metas y objetivos Institucionales.

Cumplimiento de metas y objetivos de la Institución.

Para el cierre el primer trimestre de 2016 se tenía programado cumplir con el 25% del logro de metas del ejercicio el cual se llegó al 19.49% representando un 77.96% del logro de metas en forma global. Una de las metas que bajó mucho el porcentaje es el Índice de Eficiencia en el Gasto que solo se logró en un 42.57% y cuya justificación se menciona en el párrafo siguiente. El resultado se va justificando en cada uno de los indicadores presentados, pero el principal motivo es porque, al ser esta una nueva administración, se está realizando la planeación de las actividades de acuerdo a las metas y objetivos que se quieren alcanzar.

Para el cierre el segundo trimestre de 2016 se tenía programado cumplir con el 25% del logro de metas del ejercicio el cual se llegó al 22.0% alcanzando un 88.0% del logro de metas en forma global.

Esta nueva administración realizó la planeación de las actividades de los procesos de acuerdo a los nuevos programas de trabajo que se implementaron con el fin de brindar una mejor atención y apoyo a los beneficiarios de crédito educativo.

Se tiene un 3% menos a lo programado debido a que el gasto se ejerció de una manera más eficiente, y en el programa de otorgamiento se implementaron nuevas políticas para otorgar los créditos, y en lo referente a la cobranza, la mayor parte del importe vencido de la cartera del Instituto está asignada a la recuperación judicial, misma que tiene un proceso lento de cobranza, debido a las etapas procesales que comprende.

Para el mes de agosto se implementarán nuevas modalidades de crédito y con ello se pretende llegar a la meta anual, así también se está reforzando tanto la promoción como la cobranza por parte de los gestores externos quienes salen a los diferentes municipios a realizar labores de cobranza.

Indicador 2.- Número de Beneficiarios con Crédito Educativo.

Para el ejercicio 2016 Se programó beneficiar a 12366 estudiantes.

Se programó beneficiar con crédito educativo a 7,448 estudiantes para el primer trimestre del 2016, sin embargo se benefició a 5,944 representando un 79.81% de la meta programada y un 48.07% de la meta anual proyectada. Este resultado se debe a las políticas aplicadas al otorgamiento de crédito educativo, esto debido a que el Instituto, durante los ejercicios 2013,2014 y 2015 no recibió el total de las aportaciones del Gobierno del Estado, por lo que se decidió seguir siendo cautelosos con las políticas de otorgamiento.

Se programó beneficiar con crédito educativo a 1,120 estudiantes para este segundo trimestre del 2016, sin embargo se benefició a 668 representando un 59.6% de la meta programada y un 53.5% de la meta anual proyectada. En el trimestre que se informa, se puede apreciar un avance del 40% por debajo del programado en el número de acreditados. Esto debido principalmente, a la revisión y mejoras realizadas en las políticas y condiciones de otorgamiento de crédito, implementadas a partir del mes de enero de 2016. Ahora, se tiene especial cuidado en la verificación de los documentos presentados por los solicitantes, el desempeño académico, el aval y las referencias familiares y personales, entre otras.

Se prevé que la revisión y mejora de las políticas de otorgamiento, que momentáneamente han significado una reducción en el otorgamiento de créditos, habrán de incrementar la confianza de la ciudadanía y con ello el aumento de los solicitantes, lo que nos permitirá alcanzar la meta anual. Adicionalmente, se implementarán dos nuevas modalidades de crédito en el mes de agosto de 2016.

Indicador 3.- Número de Créditos Documentados

Para el ejercicio 2016 se programó elaborar 35271 contratos de Crédito Educativo

Se programó elaborar 12,959 contratos para el primer trimestre 2016, de los cuales se elaboraron 10,058 contratos, representando un 77.6% de la meta programada para el primer trimestre, y un 28.52% de la meta anual proyectada.

Este resultado se debe a las políticas aplicadas al otorgamiento de crédito educativo, esto debido a que el Instituto, durante los ejercicios 2013,2014 y 2015 no recibió el total de las aportaciones del Gobierno del Estado, por lo que se decidió seguir siendo cautelosos con las políticas de otorgamiento.

ANEXO
Instituto de Crédito Educativo del Estado de Sonora
Sistema Estatal de Evaluación
JUSTIFICACIONES

TRIMESTRE: SEGUNDO 2016

Al 30 de JUNIO 2016

Se programó elaborar 5,305 contratos para el segundo trimestre 2016, de los cuales se elaboraron 3708 contratos, representando un 69.9% de la meta programada para el primer trimestre, y un 39.0% de la meta anual proyectada. En este segundo trimestre, se puede apreciar un avance acumulado de del 30% por debajo del programado en el número de créditos documentados. Esto debido principalmente, a la revisión y mejoras realizadas en las políticas y condiciones de otorgamiento de crédito, implementadas a partir del mes de enero de 2016. Ahora, se tiene especial cuidado en la verificación de los documentos presentados por los solicitantes.

Se prevé que la revisión y mejora de las políticas de otorgamiento, que momentáneamente han significado una reducción en el otorgamiento de créditos, habrán de incrementar la confianza de la ciudadanía y con ello el aumento de los solicitantes, lo que nos permitirá alcanzar la meta anual. Adicionalmente, se implementarán dos nuevas modalidades de crédito en el mes de agosto de 2016.

Indicador 4.- Recursos Otorgados a Beneficiarios con Crédito Educativo.- Colocar los recursos presupuestados para financiar a los acreditados de los niveles media básica, media Superior y Superior.

Para este ejercicio 2016 se programó entregar 181 millones de pesos en Crédito Educativo.

El monto programado a financiar en el primer trimestre 2016 es por 68.8 millones de pesos, de los cuales se colocaron 56.5 millones de pesos, es decir un 82.12% de la meta programada para el trimestre y un 31.22% de la meta anual.

Este resultado se debe a las políticas aplicadas al otorgamiento de crédito educativo, esto debido a que el Instituto, durante los ejercicios 2013,2014 y 2015 no recibió el total de las aportaciones del Gobierno del Estado, por lo que se decidió seguir siendo cautelosos con las políticas de otorgamiento.

El monto programado a financiar en el segundo trimestre 2016 es por 23.3 millones de pesos, de los cuales se colocaron 17.0 millones de pesos, es decir un 73.0% de la meta programada para el trimestre y un 40.6% de la meta anual.

En este segundo trimestre que se informa, se puede apreciar un avance acumulado de del 30% por debajo del programado en el número de créditos documentados. Esto debido principalmente, a la revisión y mejoras realizadas en las políticas y condiciones de otorgamiento de crédito, implementadas a partir del mes de enero de 2016. Ahora, se tiene especial cuidado en la verificación de los documentos presentados por los solicitantes.

Se prevé que la revisión y mejora de las políticas de otorgamiento, que momentáneamente han significado una reducción en el otorgamiento de créditos, habrán de incrementar la confianza de la ciudadanía y con ello el aumento de los solicitantes, lo que nos permitirá alcanzar la meta anual. Adicionalmente, se implementarán dos nuevas modalidades de crédito en el mes de agosto de 2016.

Para efecto de presentación de este avance preliminar del ejercicio, los recursos que se destinaron para la colocación de crédito, se informan en el capítulo 7000 "Inversiones Financieras y otras provisiones" en la partida específica 71101 "Créditos Otorgados por Entidades Federativas y Municipios al Sector Social y Privado para el Fomento de Actividades Productivas", derivado a que no localizamos una partida específica para el concepto de Crédito Educativo. Esta situación ya ha sido expuesta a la Subsecretaria de Egresos de la Secretaría de Hacienda.

Indicador 5.- Índice de Cobertura en Licenciatura.-

Este porcentaje se dará a conocer al cierre del ejercicio, ya que su medición se realiza anualmente.

Indicador 6 Capacitación y desarrollo del personal

Este porcentaje se dará a conocer al cierre del ejercicio, ya que su medición se realiza anualmente.

Indicador 7.-Revisión y Presentación de Informes y Reportes Financieros, Contables y Presupuestales ya elaborados. Entrega de información en tiempo y forma.

Para el ejercicio 2016 se programó la entrega de 127 informes contables, financieros y presupuestales.

Para el primer trimestre se tenía programado entregar 34 informes y se entregaron 37 la diferencia se debe a la presentación de la cuenta Pública Anual y dos pagos al INFONAVIT, los cuales no se habían tomado en cuenta.

Para el segundo trimestre se tenía programado entregar 31 informes y se entregaron 39 la diferencia se debe a la presentación de dos pagos al INFONAVIT, 3 declaraciones anuales y 3 mensuales, los cuales no se habían tomado en cuenta.

Indicador 8.-Abastecimiento de recursos materiales y servicios.-

ANEXO
Instituto de Crédito Educativo del Estado de Sonora
Sistema Estatal de Evaluación
JUSTIFICACIONES

TRIMESTRE: SEGUNDO 2016

Al 30 de JUNIO 2016

Para el ejercicio 2016 se programó cumplir con el 100% de los requerimientos de bienes y servicios que soliciten las unidades administrativas.

Para este primer trimestre se tenía programado ejercer el 25 % del presupuesto de gasto de operación y en esta misma proporción cumplir con los requerimientos de bienes y servicios de las Unidades Administrativas, informamos que todas las solicitudes de bienes y servicios fueron atendidas logrando así cumplir con esta meta.

Para este segundo trimestre se tenía programado ejercer el 25 % del presupuesto de gasto de operación y en esta misma proporción cumplir con los requerimientos de bienes y servicios de las Unidades Administrativas, informamos que todas las solicitudes de bienes y servicios fueron atendidas logrando así cumplir con esta meta.

Indicador 9.- Índice de Eficiencia en el Ejercicio del Gasto.-

Para el ejercicio 2016 se programó ejercer 100% del presupuesto de gasto de operación del ejercicio 2016.

Para este primer trimestre se tenía programado ejercer el 25 % del presupuesto de gasto de operación alcanzando un 10.71% del ejercicio del gasto.

Con respecto a esta meta se informa que los recursos estatales llegaron a mediados del mes de febrero y fue hasta entonces que se empezó a ejercer el gasto. También se inició con una concientización del gasto a fin de lograr ahorros en el gasto de operación para poder canalizarlos a programas nuevos, necesarios para mejorar el alcance de metas del Instituto.

Para este segundo trimestre se tenía programado la adquisición de bienes y servicios realizando la ejecución del presupuesto en un 25 %, se llegó a ejercer el 20.41% alcanzando un 81.6% de la meta para el trimestre y un 20.4% con respecto de la meta anual.

La nueva administración, programó la ejecución de los programas de manera más eficiente, ya que a la fecha se han realizado mejoras significativas en las instalaciones del edificio ICEES a fin de brindar mejor servicios a los acreditados.

Está pendientes la adquisición de papelería.

Indicador 10.- Elaboración de Nóminas del Personal

Para el trimestre primero del ejercicio 2016 se elaboraron las 6 nóminas de personal, que se tenían programadas.

Para el trimestre segundo del ejercicio 2016 se elaboraron las 6 nóminas de personal, que se tenían programadas.

Indicador 11.- Porcentaje de procesos Automatizados.

Para el ejercicio 2016 se programó automatizar el 100% en cada cuatrimestre de los procesos que se presentaron.

En el primer trimestre se cumplió con el 92% de la automatización de procesos, requeridos por las unidades administrativas.

La meta no fue alcanzada debido a que se atendieron imprevistos de programación urgentes por adecuaciones del sistema en las operaciones principales del instituto, específicamente la adecuación del sistema para atender los programas especiales para la recuperación de Crédito Educativo.

En el segundo trimestre se cumplió con el 100% de la automatización de procesos, requeridos por las unidades administrativas de este Instituto.

Indicador 12.- Recuperación de Créditos Educativos Otorgados.- Gestionar y negociar con los acreditados para la recuperación del Crédito Educativo.

Para el ejercicio fiscal 2016 se programó la recuperación de 181 millones de pesos por concepto de recuperación líquida de crédito educativo,

Para el primer trimestre 2016 se programó recibir 45.4 millones de pesos por concepto de recuperación líquida de crédito educativo, logrando recuperar un importe de 43.9 millones de pesos, es decir un 96.7% de la meta programada para el primer trimestre y un 24.25% de la meta anual. Al respecto informamos que se implementaron programas especiales de recuperación a fin de sanear la cartera, con lo cual pudimos obtener este resultado, pero la mayor parte del importe vencido de la cartera del Instituto está asignada a la recuperación judicial, misma que tiene un proceso lento de cobranza, debido a las etapas procesales que comprende.

Para el segundo trimestre 2016 se programó recibir 43.0 millones de pesos por concepto de recuperación líquida de crédito educativo, logrando recuperar un importe de 39.8 millones de pesos, es decir un 92.6% de la meta programada para el segundo trimestre y un 46.3% de la meta anual. Al respecto informamos que se implementaron programas especiales de recuperación a fin de sanear la cartera, con lo cual pudimos obtener este resultado, pero la

ANEXO
Instituto de Crédito Educativo del Estado de Sonora
Sistema Estatal de Evaluación
JUSTIFICACIONES

TRIMESTRE: SEGUNDO 2016

Al 30 de JUNIO 2016

mayor parte del importe vencido de la cartera del Instituto está asignada a la recuperación judicial, misma que tiene un proceso lento de cobranza, debido a las etapas procesales que comprende.

Transferencias y adecuaciones presupuestales Segundo Trimestre
Se realizaron adecuaciones y transferencias en las siguientes partidas

PARTIDA: 11301 SUELDOS. Variación: \$3,331.56, justificación: Ajustes por reasignaciones del personal a otras áreas, afectación a la estructura programática: No afectó la estructura programática presupuestal.

PARTIDA: 11306 RIESGO LABORAL. Variación: -\$23,942.16, justificación: Ajuste por personal de nuevo ingreso con enfermedades preexistentes y reasignaciones del personal a otras áreas, afectación a la estructura programática: No afectó la estructura programática presupuestal.

PARTIDA: 11307 AYUDA PARA HABITACION. Variación: \$1,105.38, justificación: Ajustes por reasignaciones del personal a otras áreas, afectación a la estructura programática: No afectó la estructura programática presupuestal.

PARTIDA: 11310 AYUDA PARA ENERGÍA ELECTRICA. Variación: \$736.92, justificación: Ajustes por reasignaciones del personal a otras áreas, afectación a la estructura programática: No afectó la estructura programática presupuestal.

PARTIDA: 14101 CUOTAS POR SERVICIO MEDICO DEL ISSSTESON. Variación: \$999.46, justificación: Ajustes por reasignaciones del personal a otras áreas, afectación a la estructura programática: No afectó la estructura programática presupuestal.

PARTIDA: 14102 CUOTAS POR SEGURO DE VIDA AL ISSSTESON. Variación: \$0.20, justificación: Ajustes por reasignaciones del personal a otras áreas, afectación a la estructura programática: No afectó la estructura programática presupuestal.

PARTIDA: 14103 CUOTAS POR SEGURO DE RETIRO AL ISSSTESON. Variación: \$3.34, justificación: Ajustes por reasignaciones del personal a otras áreas, afectación a la estructura programática: No afectó la estructura programática presupuestal.

PARTIDA: 14104 ASIGNACION PARA PRESTAMOS A CORTO PLAZO. Variación: \$23.78 justificación: Ajustes por reasignaciones del personal a otras áreas, afectación a la estructura programática: No afectó la estructura programática presupuestal.

PARTIDA: 14105 ASIGNACION PARA PRESTAMOS PRENDARIOS. Variación: \$23.78 justificación: Ajustes por reasignaciones del personal a otras áreas, afectación a la estructura programática: No afectó la estructura programática presupuestal.

PARTIDA: 14106 OTRAS PRESTACIONES DE SEGURIDAD SOCIAL. Variación: \$142.78 justificación: Ajustes por reasignaciones del personal a otras áreas, afectación a la estructura programática: No afectó la estructura programática presupuestal.

PARTIDA: 14107 CUOTAS PARA INFRAESTRUCTURA, EQUIPAMIENTO Y MANTENIMIENTO HOSPITALARIO. Variación: \$95.18, justificación: Ajustes por reasignaciones del personal a otras áreas, afectación a la estructura programática: No afectó la estructura programática presupuestal.

PARTIDA: 14108 APORTACION PARA ENFERMEDADES PREEXISTENTES. Variación: \$13,720.00, justificación: Ajustes por personal nuevo con enfermedades preexistentes, afectación a la estructura programática: No afectó la estructura programática presupuestal.

PARTIDA: 14201 CUOTAS AL FOVISSSTESON. Variación: \$475.92, justificación: Ajustes por reasignaciones del personal a otras áreas, afectación a la estructura programática: No afectó la estructura programática presupuestal.

PARTIDA: 14301 PAGAS DE DEFUNCION, PENSIONES Y JUBILACIONES. Variación: \$1,665.74, justificación: Ajustes por reasignaciones del personal a otras áreas, afectación a la estructura programática: No afectó la estructura programática presupuestal.

ANEXO
Instituto de Crédito Educativo del Estado de Sonora
Sistema Estatal de Evaluación
JUSTIFICACIONES

TRIMESTRE: SEGUNDO 2016

Al 30 de JUNIO 2016

PARTIDA: 15901 OTRAS PRESTACIONES. Variación: \$1,618.12, justificación: Ajustes por reasignaciones del personal a otras áreas, afectación a la estructura programática: No afectó la estructura programática presupuestal.

PARTIDA: 21601 MATERIAL DE LIMPIEZA. Variación: -\$16,065.00, justificación: Se transfiere a la partida 22101 debido a que por error se capturó en esta partida, siendo la correcta la 22101 de Dirección de Servicios., afectación a la estructura programática: No afectó la estructura programática presupuestal.

PARTIDA: 22101 PRODUCTOS ALIMENTICIOS PARA EL PERSONAL EN LAS INSTALACIONES. Variación: \$16,065.00, justificación: Se amplía a la partida 21601 debido a que por error se capturó en esta partida siendo la correcta la 22101 de Dirección de Servicios., afectación a la estructura programática: No afectó la estructura programática presupuestal.

PARTIDA: 29101 HERRAMIENTAS MENORES. Variación: \$2,150.00, justificación: transferencia de la partida 29401 por no tener suficiencia presupuestal para la adquisición de una aspiradora y un taladro, afectación a la estructura programática: No afectó la estructura programática presupuestal.

PARTIDA: 29401 REFACCIONES Y ACCESORIOS MENORES DE EQUIPO DE COMPUTO Y TECNOLOGIAS DE LA INFORMACION. Variación: -\$950.00, justificación: reducción para la partida 29101 para compra de aspiradora para muebles., afectación a la estructura programática: No afectó la estructura programática presupuestal.

PARTIDA: 35301 INSTALACIONES. Variación: \$439.50, justificación: ampliación de la partida 35302 de dirección de infraestructura y tecnologías de la información para realizar instalación eléctrica en área procesos, afectación a la estructura programática: No afectó la estructura programática presupuestal.

PARTIDA: 35302 MANTENIMIENTO Y CONSERVACION DE BIENES INFORMATICOS. Variación: -\$439.50, justificación: reducción para la partida 35301 para realizar instalación eléctrica en área de procesos, afectación a la estructura programática: No afectó la estructura programática presupuestal.

PARTIDA: 35501 MANTENIMIENTO Y CONSERVACION DE EQUIPO DE TRANSPORTE. Variación: \$1,500.00, justificación: ampliación para dirección de cartera de la partida 35701 de dirección administrativa, afectación a la estructura programática: No afectó la estructura programática presupuestal.

PARTIDA: 35701 MANTENIMIENTO Y CONSERVACIÓN DE MAQUINARIA Y EQUIPO. Variación: -\$1,500.00, justificación: reducción para la partida 35501 de la dirección de cartera y recuperación., afectación a la estructura programática: No afectó la estructura programática presupuestal.

PARTIDA: 36201 DIFUSION POR RADIO, TELEVISION Y OTROS MEDIOS DE MENSAJES COMERCIALES PARA PROMOVER LA VENTA DE PRODUCTOS O SERVICIOS. Variación: -\$34,800.00, justificación: Transferencia a la partida 36901 para el pago de los servicios manejo y mantenimiento de información del Crédito Educativo en redes sociales., afectación a la estructura programática: No afectó la estructura programática presupuestal.

PARTIDA: 36901 OTROS SERVICIOS DE INFORMACIÓN. Variación: \$34,800.00, justificación: Transferencia de la partida 36201 para el pago de los servicios manejo y mantenimiento de información del Crédito Educativo en redes sociales., afectación a la estructura programática: No afectó la estructura programática presupuestal.

PARTIDA: 51101 MUEBLES DE OFICINA Y ESTANTERIA. Variación: -\$23,506.00, justificación: 11,256.00 ampliación de la partida 51101 de dirección general, así como de la misma partida de dirección de contabilidad y finanzas para compra de cajas fuertes y sumadoras, compra de unidad de aire acondicionado para el SITE de cd. Obregón, compra de archiveros para la Dirección de Desarrollo Organizacional, 2 trituradoras para Dirección Administrativa, afectación a la estructura programática: No afectó la estructura programática presupuestal.

PARTIDA: 51901 OTROS MOBILIARIOS Y EQUIPO DE ADMINISTRACION. Variación: \$22,306.00, justificación: 11,256.00 ampliación de la partida 51101 de dirección general, así como de la misma partida de dirección de contabilidad y finanzas para compra de cajas fuertes y sumadoras, compra de unidad de aire acondicionado para el SITE de cd. Obregón, compra de archiveros para la Dirección de Desarrollo Organizacional, 2 trituradoras para Dirección Administrativa, afectación a la estructura programática: No afectó la estructura programática presupuestal.

ANEXO
Instituto de Crédito Educativo del Estado de Sonora
Sistema Estatal de Evaluación
JUSTIFICACIONES

TRIMESTRE: SEGUNDO 2016

Al 30 de JUNIO 2016

PARTIDA: 99101 ADEFAS. Variación: 7, 774,717.33, justificación: Ampliación para ADEFAS 2015 a cubrirse en el ejercicio 2016, afectación a la estructura programática: No afectó la estructura programática presupuestal.

Transferencias y adecuaciones presupuestales Primer Trimestre
Se realizaron adecuaciones y transferencias en las siguientes partidas

11306 RIESGO LABORAL. \$ 13,720.00 reducción para la partida 14108 por personal de nuevo ingreso que tiene enfermedad preexistente

14108 APORTACION PARA ENFERMEDADES PREEXISTENTES \$13,720.00 ampliación de la partida 11306 por personal de nuevo ingreso que tiene enfermedad preexistente en la dirección de Desarrollo Organizacional.

21601 MATERIAL DE LIMPIEZA. \$16,065.00 Se transfiere a la partida 22101 debido a que por error se capturó en esta partida, siendo la correcta la 22101 de Dirección de Servicios.

22101 PRODUCTOS ALIMENTICIOS PARA EL PERSONAL EN LAS INSTALACIONES. \$16,065.00 Se amplía a la partida 21601 debido a que por error se capturó en esta partida siendo la correcta la 22101 de Dirección de Servicios.

29101 HERRAMIENTAS MENORES. \$950.00 ampliación de la partida 29401 por no tener suficiencia presupuestal para la adquisición de una aspiradora

29401 REFACCIONES Y ACCESORIOS MENORES DE EQUIPO DE CÓMPUTO Y TECNOLOGIAS DE LA INFORMACION. \$950.00 reducción para la partida 29101 para compra de aspiradora para muebles.

35301 INSTALACIONES. \$439.50 ampliación de la partida 35302 de dirección de infraestructura y tecnologías de la información para realizar instalación eléctrica en área procesos.

35302 MANTENIMIENTO Y CONSERVACION DE BIENES INFORMATICOS. \$439.50 reducción para la partida 35301 para realizar instalación eléctrica en área de procesos

35501 MANTENIMIENTO Y CONSERVACION DE EQUIPO DE TRANSPORTE \$1,500.00 ampliación para dirección de cartera de la partida 35701 de dirección administrativa

35701 MANTENIMIENTO Y CONSERVACIÓN DE MAQUINARIA Y EQUIPO \$1,500.00 reducción para la partida 35501 de la dirección de cartera y recuperación.

51101 MUEBLES DE OFICINA Y ESTANTERIA \$11,256.00 reducción para partida 51901 de dirección administrativa por adquisición de cajas de seguridad para resguardar efectivo, así como compra de cajas fuertes sumadoras en el área de contabilidad.

51901 OTROS MOBILIARIOS Y EQUIPO DE ADMINISTRACION \$11,256.00 ampliación de la partida 51101 de dirección general, así como de la misma partida de dirección de contabilidad y finanzas para compra de cajas fuertes y sumadoras

99101 ADEFAS. \$7, 774,717.31 ampliaciones para ADEFAS 2015 a cubrirse en el ejercicio 2016

NIDIA DUARTE TADDEI
DIRECTORA DE CONTABILIDAD Y FINANZAS

C.P.ELMA YAZMINA ANAYA CAMARGO
DIRECTORA GENERAL



GOBIERNO
DEL ESTADO
DE SONORA

Instituto Tecnológico Superior de Cananea

Sistema Estatal de Evaluación
Estado de Situación Financiera
Instituto Tecnológico Superior de Cananea
Al 30 de Junio de 2016

ETCA-I-01

(PESOS)

TRIMESTRE:

SEGUNDO

ACTIVO	2016	2015	PASIVO	2016	2015
Activo Circulante			Pasivo Circulante		
Efectivo y Equivalentes	8,906,495.00	7,238,251.00	Cuentas por Pagar a Corto Plazo	3,286,368.00	859,516.00
Derechos a Recibir Efectivo o Equivalentes	1,532,747.00	1,352,166.00	Documentos por Pagar a Corto Plazo	-	-
Derechos a Recibir Bienes o Servicios	-	-	Porción a Corto Plazo de la Deuda Pública a Largo Plazo	-	-
Inventarios			Títulos y Valores a Corto Plazo	-	-
Almacenes			Pasivos Diferidos a Corto Plazo	-	-
Estimación por Pérdida o Deterioro de Activos Circulantes	- 355,152.00	- 355,152.00	Fondos y Bienes de Terceros en Garantía y/o Administración a Corto Plazo	-	84,638.00
Otros Activos Circulantes			Provisiones a Corto Plazo	-	-
			Otros Pasivos a Corto Plazo	-	-
Total de Activos Circulantes	10,084,090.00	8,235,265.00	Total de Pasivos Circulantes	3,286,368.00	944,154.00
Activo No Circulante			Pasivo No Circulante		
Inversiones Financieras a Largo Plazo	-	-	Cuentas por Pagar a Largo Plazo	12,937,066.00	12,937,065.00
Derechos a Recibir Efectivo o Equivalentes a Largo Plazo	-	-	Documentos por Pagar a Largo Plazo	-	-
	23,692,077.00	23,692,077.00		-	-
Bienes Inmuebles, Infraestructura y Construcciones en Proceso			Deuda Pública a Largo Plazo		
Bienes Muebles	39,512,306.00	38,010,357.00	Pasivos Diferidos a Largo Plazo	-	-
	-	-	Fondos y Bienes de Terceros en Garantía y/o en Administración a Largo Plazo	-	-
Activos Intangibles			Provisiones a Largo Plazo	-	-
Depreciación, Deterioro y Amortización Acumulada de Bienes	- 2,827,826.00	- 2,005,700.00		-	-
Activos Diferidos	-	-		-	-
Estimación por Pérdida o Deterioro de Activos no Circulantes	-	-		-	-
Otros Activos no Circulantes	-	-		-	-
Total de Activos No Circulantes	60,376,557.00	59,696,734.00	Total de Pasivos No Circulantes	12,937,066.00	12,937,065.00
Total de Activos	70,460,647.00	67,931,999.00	Total de Pasivo	16,223,434.00	13,881,219.00
			Hacienda Pública/Patrimonio		
			Hacienda Pública/Patrimonio Contribuido	54,438,332.00	54,438,332.00
			Aportaciones	54,438,332.00	54,438,332.00
			Donaciones de Capital	-	-
			Actualización de la Hacienda Pública/Patrimonio	-	-
			Hacienda Pública/Patrimonio Generado	- 201,119.00	- 387,552.00
			Resultados del Ejercicio (Ahorro/ Desahorro)	186,434.00	- 7,393,586.00
			Resultados de Ejercicios Anteriores	-	-
			Revalúos	-	-
			Reservas	- 387,553.00	7,006,034.00
			Rectificaciones de Resultados de Ejercicios Anteriores	-	-
			Exceso o Insuficiencia en la Actualización de la Hacienda Pública/Patrimonio	-	-
			Resultado por Posición Monetaria	-	-
			Resultado por Tenencia de Activos no Monetarios	-	-
			Total Hacienda Pública/Patrimonio	54,237,213.00	54,050,780.00
			Total de Pasivo y Hacienda Pública/Patrimonio	70,460,647.00	67,931,999.00

"Bajo protesta de decir verdad declaramos que los Estados Financieros y sus Notas, son razonablemente correctos y son responsabilidad del emisor"

Sistema Estatal de Evaluación
Estado de Actividades
Instituto Tecnológico Superior de Cananea
Del 01 de Enero al 30 de Junio de 2016
(PESOS)

ETCA-I-02

TRIMESTRE: SEGUNDO

	<u>2016</u>	<u>2,015.00</u>
INGRESOS Y OTROS BENEFICIOS		
Ingresos de la Gestión:	2,155,026.00	4,239,722.00
Impuestos		
Cuotas y Aportaciones de Seguridad Social		
Contribuciones de Mejoras		
Derechos		
Productos de Tipo Corriente ¹		
Aprovechamientos de Tipo Corriente		
Ingresos por Venta de Bienes y Servicios	2,155,026.00	4,239,722.00
Ingresos no Comprendidos en las Fracciones de la Ley de Ingresos Causados en Ejercicios Fiscales Anteriores Pendientes de Liquidación o Pago		
Participaciones, Aportaciones, Transferencias, Asignaciones, Subsidios y Otras Ayudas	19,753,989.00	37,286,158.00
Participaciones y Aportaciones		
Transferencia, Asignaciones, Subsidios y Otras Ayudas	19,753,989.00	37,286,158.00
Otros Ingresos y Beneficios	8,563.00	6,737.00
Ingresos Financieros	8,563.00	6,737.00
Incremento por Variación de Inventarios		
Disminución del Exceso de Estimaciones por Pérdida o Deterioro u Obsolescencia		
Disminución del Exceso de Provisiones		
Otros Ingresos y Beneficios Varios		
Total de Ingresos y Otros Beneficios	21,917,578.00	41,532,617.00
GASTOS Y OTRAS PÉRDIDAS		
Gastos de Funcionamiento	20,909,018.00	46,228,754.00
Servicios Personales	17,454,110.00	38,136,889.00
Materiales y Suministros	1,105,510.00	2,505,665.00
Servicios Generales	2,349,398.00	5,586,200.00
Transferencia, Asignaciones, Subsidios y Otras Ayudas	0.00	0.00
Transferencias Internas y Asignaciones al Sector Público		
Transferencias al Resto del Sector Público		
Subsidios y Subvenciones		
Ayudas Sociales		
Pensiones y Jubilaciones		
Transferencias a Fideicomisos, Mandatos y Contratos Análogos		
Transferencias a la Seguridad Social		
Donativos		
Transferencias al Exterior		
Participaciones y Aportaciones	0.00	0.00
Participaciones		
Aportaciones		
Convenios		
Intereses, Comisiones y Otros Gastos de la Deuda Pública	0.00	0.00
Intereses de la Deuda Pública		
Comisiones de la Deuda Pública		
Gastos de la Deuda Pública		
Costo por Coberturas		
Apoyos Financieros		
Otros Gastos y Pérdidas Extraordinarias	822,126.00	2,697,449.00
Estimaciones, Depreciaciones, Deterioros, Obsolescencia y Amortizaciones	822,126.00	1,355,152.00
Provisiones		
Disminución de Inventarios		
Aumento por Insuficiencia de Estimaciones por Pérdida o Deterioro y Obsolescencia		
Aumento por Insuficiencia de Provisiones		
Otros Gastos		1,342,297.00
Inversión Pública	0.00	0.00
Inversión Pública no Capitalizable		
Total de Gastos y Otras Pérdidas	21,731,144.00	48,926,203.00
Resultados del Ejercicio (Ahorro/Desahorro)	186,434.00	-7,393,586.00

Bajo protesta de decir verdad declaramos que los Estados Financieros y sus Notas, son razonablemente correctos y son responsabilidad del emisor

Sistema Estatal de Evaluación
Estado de Variación en la Hacienda Pública
Instituto Tecnológico Superior de Cananea
Del 01 de Enero al 30 de Junio de 2016

ETCA-I-03

(PESOS)

TRIMESTRE: SEGUNDO

Concepto	Hacienda Pública / Patrimonio Contribuido	Hacienda Pública / Patrimonio Generado de Ejercicio Anteriores	Hacienda Pública / Patrimonio Generado del Ejercicio	Ajustes por Cambios de Valor	Total
Rectificaciones de Resultados de Ejercicios Anteriores					0.00
Patrimonio Neto Inicial Ajustado del Ejercicio	54,438,332.00	7,006,034.00	0.00	0.00	61,444,366.00
Aportaciones	54,438,332.00				54,438,332.00
Donaciones de Capital					0.00
Actualización de la Hacienda Pública/Patrimonio		7,006,034.00			7,006,034.00
Variaciones de la Hacienda Pública / Patrimonio Neto del Ejercicio	0.00	0.00	-7,393,586.00	0.00	-7,393,586.00
Resultados del Ejercicio (Ahorro/Desahorro)			-7,393,586.00		-7,393,586.00
Resultados de Ejercicios Anteriores					0.00
Revalúos		0.00	0.00		0.00
Reservas					0.00
Hacienda Pública / Patrimonio Neto Final del Ejercicio 2015	54,438,332.00	0.00	-7,393,586.00	0.00	54,050,780.00
Cambios en la Hacienda Pública / Patrimonio Neto del Ejercicio 2016	0.00	387,552.00	0.00	0.00	387,552.00
Aportaciones					0.00
Donaciones de Capital					0.00
Actualización de la Hacienda Pública/Patrimonio	0.00	387,552.00			387,552.00
Variaciones de la Hacienda Pública / Patrimonio Neto del Ejercicio	0.00	-387,553.00	186,434.00	0.00	-201,119.00
Resultados del Ejercicio (Ahorro/Desahorro)		0.00	186,434.00		186,434.00
Resultados de Ejercicios Anteriores		-387,553.00			-387,553.00
Revalúos					0.00
Reservas					0.00
Saldo Neto en la Hacienda Pública / Patrimonio 2016	54,438,332.00	-387,553.00	-7,207,152.00	0.00	54,237,213.00

"Bajo protesta de decir verdad declaramos que los Estados Financieros y sus Notas, son razonablemente correctos y son responsabilidad del emisor"

Sistema Estatal de Evaluación
Estado de Cambios en la Situación Financiera
Instituto Tecnológico Superior de Cananea
Del 01 de Enero al 30 Junio de 2016
(PESOS)

ETCA-I-04

TRIMESTRE: SEGUNDO

	<u>Origen</u>	<u>Aplicación</u>
Activo	982,943.83	3,170,193.72
Activo Circulante	160,817.59	1,668,244.00
Efectivo y Equivalentes		1,668,244.00
Derechos a Recibir Efectivo o Equivalentes	160,817.59	
Derechos a Recibir Bienes o Servicios		
Inventario		
Almacenes		
Estimación por Pérdida o Deterioro de Activos Circulantes		
Otros Activos Circulantes		
Activo No Circulante	822,126.24	1,501,949.72
Inversiones Financieras a Largo Plazo		
Derechos a Recibir Efectivo o Equivalentes a Largo Plazo		
Bienes Inmuebles, Infraestructura y Construcciones en Proceso		
Bienes Muebles		1,501,949.72
Activos Intangibles		
Depreciación, Deterioro y Amortización Acumulada de Bienes	822,126.24	
Activos Diferidos		
Estimación por Pérdida o Deterioro de Activos no Circulantes		
Otros Activos no Circulantes		
Pasivo	2,728,483.28	386,269.81
Pasivo Circulante	2,728,483.28	386,269.81
Cuentas por Pagar a Corto Plazo	2,728,483.28	386,269.81
Documentos por Pagar a Corto Plazo		
Porción a Corto Plazo de la Deuda Pública a Largo Plazo		
Títulos y Valores a Corto Plazo		
Pasivos Diferidos a Corto Plazo		
Fondos y Bienes de Terceros en Garantía y/o Administración a Corto Plazo		
Provisiones a Corto Plazo		
Otros Pasivos a Corto Plazo		
Pasivo No Circulante	0.00	0.00
Cuentas por Pagar a Largo Plazo		
Documentos por Pagar a Largo Plazo		
Deuda Pública a Largo Plazo		
Pasivos Diferidos a Largo Plazo		
Fondos y Bienes de Terceros en Garantía y/o en Administración a Largo Plazo		
Provisiones a Largo Plazo		
HACIENDA PUBLICA/PATRIMONIO	6,618,480.87	677,344.45
Hacienda Pública/Patrimonio Contribuido	0.00	0.00
Aportaciones		
Donaciones de Capital		
Actualización de la Hacienda Pública/Patrimonio		
Hacienda Pública/Patrimonio Generado	6,618,480.87	677,344.45
Resultados del Ejercicio (Ahorro/ Desahorro)	6,618,480.87	677,344.45
Resultados de Ejercicios Anteriores		
Revalúos		
Reservas		
Rectificaciones de Resultados de Ejercicios Anteriores		
Excesos o Insuficiencia en la Actualización de la Hacienda Pública/Patrimonio	0.00	0.00
Resultado por Posición Monetaria		
Resultado por Tenencia de Activos no Monetarios		

Bajo protesta de decir verdad declaramos que los Estados Financieros y sus Notas, son razonablemente correctos y son responsabilidad del emisor

Sistema Estatal de Evaluación
Flujo de Efectivo
Instituto Tecnológico Superior de Cananea
Al 30 de Junio de 2016
(PESOS)

ETCA-I-05

TRIMESTRE: SEGUNDO

Concepto	2016	2015
Flujos de Efectivo de las Actividades de Operación		
Origen	21,917,578.00	41,525,880.00
Impuestos		
Cuotas y Aportaciones de Seguridad Social		
Contribuciones de mejoras		
Derechos		
Productos de Tipo Corriente		
Aprovechamientos de Tipo Corriente		
Ingresos por Venta de Bienes y Servicios	2,155,026.00	4,239,722.00
Ingresos no Comprendidos en las Fracciones de la Ley de Ingresos Causados en Ejercicios Fiscales Anteriores		
Pendientes de Liquidación o Pago		
Participaciones y Aportaciones		
Transferencias, Asignaciones y Subsidios y Otras Ayudas	19,753,989.00	37,286,158.00
Otros Orígenes de Operación	8,563.00	
Aplicación	21,366,903.00	46,851,503.00
Servicios Personales	17,454,110.00	38,136,889.00
Materiales y Suministros	1,105,510.00	2,505,665.00
Servicios Generales	2,349,398.00	5,586,200.00
Transferencias Internas y Asignaciones al Sector Público		
Transferencias al resto del Sector Público		
Subsidios y Subvenciones		
Ayudas Sociales		
Pensiones y Jubilaciones		
Transferencias a Fideicomisos, Mandatos y Contratos Análogos		
Transferencias a la Seguridad Social		
Donativos		
Transferencias al Exterior		
Participaciones		
Aportaciones		
Convenios		
Otras Aplicaciones de Operación	457,885.00	622,749.00
Flujos Netos de Efectivo por Actividades de Operación	550,675.00	-5,325,623.00
Flujos de Efectivo de las Actividades de Inversión		
Origen	1,117,569.00	502,298.00
Bienes Inmuebles, Infraestructura y Construcciones en Proceso		
Bienes Muebles	1,117,569.00	502,298.00
Otros Orígenes de Inversión		
Aplicación	0.00	0.00
Bienes Inmuebles, Infraestructura y Construcciones en Proceso		
Bienes Muebles		0.00
Otras Aplicaciones de Inversión		
Flujos Netos de Efectivo por Actividades de Inversión	1,117,569.00	502,298.00
Flujo de Efectivo de las Actividades de Financiamiento		
Origen	0.00	0.00
Endeudamiento Neto		
Interno		
Externo		
Otros Orígenes de Financiamiento		
Aplicación	0.00	0.00
Servicios de la Deuda		
Interno		
Externo		
Otras Aplicaciones de Financiamiento		
Flujos netos de Efectivo por Actividades de Financiamiento	0.00	0.00
Incremento/Disminución Neta en el Efectivo y Equivalentes al Efectivo	1,668,244.00	-4,823,325.00
Efectivo y Equivalentes al Efectivo al Inicio del Ejercicio	7,238,251.00	12,061,576.00
Efectivo y Equivalentes al Efectivo al Final del Ejercicio	8,906,495.00	7,238,251.00

Bajo protesta de decir verdad declaramos que los Estados Financieros y sus Notas, son razonablemente correctos y son responsabilidad del emisor

Sistema Estatal de Evaluación
Estado Analítico del Activo
Instituto Tecnológico Superior de Cananea
Del 01 de Enero al 30 de Junio de 2016

ETCA-I-06

(PESOS)

TRIMESTRE: SEGUNDO

Concepto	Saldo Inicial 1	Cargos del Periodo 2	Abonos del Periodo 3	Saldo Final 4 (1+2-3)	Variación del Periodo (4-1)
ACTIVO	67,931,998.00	27,873,650.00	25,345,001.00	70,460,647.00	2,528,649.00
Activo Circulante	8,235,265.00	26,371,700.00	24,522,875.00	10,084,090.00	1,848,825.00
Efectivo y Equivalentes	6,236,598.00	23,573,324.00	21,903,426.00	7,906,496.00	1,669,898.00
Derechos a Recibir Efectivo o Equivalentes	1,352,166.00	1,798,377.00	1,617,796.00	1,532,747.00	180,581.00
Derechos a Recibir Bienes o Servicios				0.00	0.00
Inventarios				0.00	0.00
Almacenes				0.00	0.00
Estimación por Pérdida o Deterioro de Activos Circulantes	-355,152.00			-355,152.00	0.00
Otros Activos Circulantes	1,001,653.00	999,999.00	1,001,653.00	999,999.00	-1,654.00
Activo No Circulante	59,696,733.00	1,501,950.00	822,126.00	60,376,557.00	679,824.00
Inversiones Financieras a Largo Plazo				0.00	0.00
Derechos a Recibir Efectivo o Equivalentes a Largo Plazo				0.00	0.00
Bienes Inmuebles, Infraestructura y Construcciones en Proceso	23,692,077.00	0.00	0.00	23,692,077.00	0.00
Bienes Muebles	38,010,356.00	1,501,950.00	0.00	39,512,306.00	1,501,950.00
Activos Intangibles				0.00	0.00
Depreciación, Deterioro y Amortización Acumulada de Bienes	-2,005,700.00	0.00	822,126.00	-2,827,826.00	-822,126.00
Activos Diferidos				0.00	0.00
Estimación por Pérdida o Deterioro de Activos no Circulantes				0.00	0.00
Otros Activos no Circulantes				0.00	0.00

Bajo protesta de decir verdad declaramos que los Estados Financieros y sus Notas, son razonablemente correctos y son responsabilidad del emisor.

Sistema Estatal de Evaluación
Estado Analítico de la Deuda y Otros Pasivos
Instituto Tecnológico Superior de Cananea
Del 01 de Enero al 30 de Junio de 2016

ETCA-I-07

(PESOS)

TRIMESTRE: SEGUNDO

DENOMINACIÓN DE LAS DEUDAS	MONEDA DE CONTRATACIÓN	INSTITUCIÓN O PAÍS ACREEDOR	SALDO INICIAL DEL PERIODO	SALDO FINAL DEL PERIODO
DEUDA PÚBLICA				
Corto Plazo				
Deuda Interna			0.00	0.00
Instituciones de Crédito			0.00	0.00
Títulos y Valores				
Arrendamientos Financieros				
Deuda Externa			0.00	0.00
Organismos Financieros Internacionales				
Deuda Bilateral				
Títulos y Valores				
Arrendamientos Financieros				
<i>Subtotal Corto Plazo</i>			<i>0.00</i>	<i>0.00</i>
Largo Plazo				
Deuda Interna			0.00	0.00
Instituciones de Crédito				
Títulos y Valores				
Arrendamientos Financieros				
Deuda Externa			0.00	0.00
Organismos Financieros Internacionales				
Deuda Bilateral				
Títulos y Valores				
Arrendamientos Financieros				
<i>Subtotal Largo Plazo</i>			<i>0.00</i>	<i>0.00</i>
Otros Pasivos	Peso Mexicano	Varios Nacionales	13,881,219.00	16,223,434.00
Total Deuda y Otros Pasivos			13,881,219.00	16,223,434.00

Bajo protesta de decir verdad declaramos que los Estados Financieros y sus Notas, son razonablemente correctos y son responsabilidad del emisor

**Sistema Estatal de Evaluación
Informe sobre Pasivos Contingentes
Instituto Tecnológico Superior de Cananea**

ETCA-I-08

Al 30 de Junio de 2016

(PESOS)

TRIMESTRE: **SEGUNDO**

A CORTO PLAZO:- Exp. Lab. Núm. 3539/2015, promovido por NORMA TERESA TARAZON CURLANGO, en contra del ITSC, por el que reclama la reinstalación en el Trabajo, pago de salarios caídos y otras prestaciones de carácter laboral, en la primera audiencia celebrada el 10 de Abril de 2015, la propia Junta Local de Conciliación y Arbitraje de Hermosillo, se declaro incompetente para conocer y resolver este conflicto, y turno el expediente a la Junta Local de Conciliación y Arbitraje de Nogales, Son., para que conozca y resuelva, el Expediente ya se encuentra radicado ante la Junta de Nogales, no sabemos si ya señalo fecha y hora para la audiencia inicial, pero en el auto de radicación debe ordenar se nos notifique personalmente en nuestro domicilio ubicado en Cananea, Son., para acudir a la audiencia y contestar la demanda. La Junta de Nogales, con fecha 10 de Noviembre de 2015, remito el expediente al tribunal Colegiado del Quinto Circuito de Hermosillo, Son., para que defina cual es la autoridad competente para conocer y resolver este conflicto.

A MEDIANO PLAZO:- Se platico en tres ocasiones con el abogado de la actora, quedando este de verlo con ella para conocer una propuesta económica de arreglo, sin obtener ninguna respuesta, ello con la finalidad de dar solución a este conflicto que como cualquier otro juicio, puede representar a futuro un costo económico, ya que a la actora, no se le despidió, sino que esta estuvo incapacitada como cuatro o cinco meses antes del día que se dice despedida (03 de Noviembre de 2014), siendo lo cierto que ella, se debió de haber presentado ese día a reanudar sus labores al habersele vencido la incapacidad que le expidió el ISSSTESON; al contestar la demanda, se sugiere ofrecer el trabajo en los mismos terminos, para desvirtuar el despido que alega, porque de no hacerlo el Instituto tendra toda la obligación y carga de probar que ella no se presento a reanudar sus labores, y probablemente cuando se vengán a desahogar las pruebas, ya no contemos con las personas que deban declarar y a quienes ella les esta imputando el despido, aunque existen constancias de que en forma posterior a la fecha en que se le vencio la incapacidad y de la que se dice despedida, el Instituto envió oficio al ISSSTESON, poniendola a su disposición para que le pagara sus incapacidades.

A LARGO PLAZO:- Como ha sido imposible negociar con la actora y su abogado, es recomendable continuar litigando este juicio, con la obligación de demostrar que el día del supuesto despido, ella nunca estuvo ni se presento en las instalaciones del ITSC, además de que en una fecha posterior al despido alegado, el ITSC giro oficio al ISSSTESON, para que en lo sucesivo se hiciera cargo del pago de los salarios por concepto de incapacidades, ya que las mismas rebasaban por muchos los días establecidos en la Ley del ISSSTESON, para que el patrón los pagara.

A CORTO PLAZO:- Juicio Laboral 237/2008, promovido por ALBERTO LUTZ SEYM, en contra de BUENAVISTA DEL COBRE, S. A. DE C. V., MEXICANA DE CANANEA, S. A. DE C. V. Y GRUPO MEXICO, entre los cuales se encuentra una persona de nombre ISAAC ENRIQUE AUDIFFRED NARVAEZ, que era trabajador de la empresa minera, y desde hace algunos años presta sus servicios como Docente en el ITSC, y como lo que se encuentran reclamando es el pago de incapacidades e inscripciones al Instituto Mexicano del Seguro Social (IMSS), los abogados de esas empresa llamo a juicio al ITSC para que manifieste si es empleado y si se encuentra inscrito en el ISSSTESON, situación que así ocurre y así se deberá de manifestar al momento de que se celebre la audiencia

A MEDIANO PLAZO:- No existe ningún riesgo para el ITSC, la proxima audincia se encuentr señalada para las 9:30 horas del día 29 de Abril de 2016, ante la Junta Federal de Conciliación y Arbitraje de Cananea, Son.

A LARGO PLAZO:- No existe ningún riesgo futuro que pudiera afectar el patrimonio del ITSC, toda vez que solo fuimos llamamos a juicio como Terceros, para que manifestemos si trabaja para el ITSC y se encuentra afiliado al ISSSTSON.

Bajo protesta de decir verdad declaramos que los Estados Financieros y sus Notas, son razonablemente correctos y son responsabilidad del emisor

I) NOTAS A LOS ESTADOS FINANCIEROS

Con el propósito de dar cumplimiento a los artículos 46 y 49 de la Ley General de Contabilidad Gubernamental, los entes públicos deberán acompañar notas a los estados financieros cuyos rubros así lo requieran teniendo presente los postulados de revelación suficiente e importancia relativa con la finalidad, que la información sea de mayor utilidad para los usuarios

NUMERO	CONCEPTO	FECHA
1	NOTAS DE DESGLOSE	
11	Información contable	
111	Notas al Estado de Situación Financiera	
1111	Activo	
11111	Efectivo y Equivalentes	
	EL EFECTIVO Y BANCOS ESTA CONSTITUIDO POR MONEDA DEL CURSO LEGAL Y SE ENCUENTRA A SU VALOR NOMINAL PROVENIENTE DE INGRESOS POR VARIAS FUENTES COMO SON: SUBSIDIO ESTATAL, SUBSIDIO FEDERAL E INGRESOS PROPIOS CAPTADOS, DE LA SIGUIENTE MANERA: BANAMEX CTA. 0432611 \$ 4,199,131.83. BANAMEX CTA. 0434576 \$ 1,173,072.75. BANAMEX CTA. 0434614 \$ 2,534,290.64.	30/06/2016
11112	Derechos a recibir Efectivo y Equivalentes	
	ESTA CUENTA SE COMPONE DE DEUDORES DIVERSOS POR \$ 59,978.95 Y DE DEUDORES DIVERSOS POR INSCRIPCION POR \$ 1,377,034.3. ESTIMACION POR PERDIDA O DETERIORO DE ACTIVOS CIRCULANTES \$ -355,151.57 GASTOS POR COMPROBAR POR \$ 93,260.10, INGRESOS PENDIENTES DE DEPOSITAR \$ 2,473.85	30/06/2016
11113 Inversiones temporales	INVERSIONES TEMPORALES CTA. 800657136-9 \$ 999,998.59	
11118	Bienes Muebles, Inmuebles e Intangibles	
Activo No Circulante	2016 (JUNIO)	2015 (DICIEMBRE)
Bienes Inmuebles, Infraestructura y Construcciones en Proceso	23,692,077.00	23,692,077.00
Bienes Muebles	39,512,306.00	38,010,356.00
Activos Intangibles		
Depreciación, Deterioro y Amortización Acumulada de Bienes	- 2,827,826.00	- 2,005,700.00
Activos Diferidos		
Total de Activos No Circulantes	60,376,557.00	59,696,733.00
	Equipo de Transporte en comodato \$ 25,000.00	30/06/2016
1114	Pasivo	
11141	Cuentas y Documentos por Pagar	
PASIVO	2016 (JUNIO)	2015 (DICIEMBRE)
Pasivo Circulante y Fijo		
Cuentas por Pagar a Corto Plazo	3,286,368.00	858,420.00
Cuentas por Pagar a Largo Plazo	12,937,066.00	12,937,066.00
Total de Pasivos Circulantes	16,223,434.00	13,795,486.00
DIVERSOS \$ 72,992.43, IMPUESTOS POR PAGAR \$ 72,754.85, RETENCIONES EN NOMINA \$ 383,225.07 RETENCIONES \$ 2,011.97 Y CUOTAS Y RETENCIONES POR \$ 15,308,055.42		30/06/2016
113	Notas al Estado de Actividades	
1131	Ingresos de Gestión	
11311	Ingresos de Gestión	

Los Ingresos presentados en el Estado de Resultados por \$ 21,917,578.32 son \$ 13,624,981.00 por Subsidio de Gobierno Federal, \$ 6,129,007.54 por Subsidio del Gobierno del Estado \$ 2,155,026.40 por Ingresos Propios e Ingresos Financieros por \$ 8,563.38.	30/06/2016
---	------------

2. NOTAS DE MEMORIA (CUENTAS DE ORDEN)

Las cuentas de orden se utilizan para registrar movimientos de valores que no afecten o modifiquen el balance del ente, sin embargo, su incorporación en libros es necesaria con fines de recordatorio contable, de control y en general sobre los aspectos administrativos, o bien para consignar sus derechos o responsabilidades contingentes que puedan o no presentarse en el futuro.

Las cuentas que se manejan para efectos de este documento son las siguientes:

Cuentas de Orden Contables y Presupuestarias:

Contables:

Comodatos	
Equipo de Transporte	\$ 25,000.00
Equipo de Computo	\$ 122,854.00
Reguladores	\$ 990.00

Presupuestarias:

Presupuesto Autorizado Gobierno Federal	-\$ 15,667,632.88
Presupuesto Autorizado Gobierno del Estado	-\$ 12,239,403.10
Adeudo del Gobierno del Estado	\$ 29,971,338.09

Se informará, de manera agrupada, en las notas a los Estados Financieros las cuentas de orden contables y cuentas de orden presupuestario:

1. Los valores en custodia de instrumentos prestados a formadores de mercado e instrumentos de crédito recibidos en garantía de los formadores de mercado u otros.
2. Por tipo de emisión de instrumento: monto, tasa y vencimiento.
3. Los contratos firmados de construcciones por tipo de contrato.

3. Notas de Gestion Administrativas

3(1) Introduccion.

3(2) Panorama Economico y Financiero.

3(3) Condiciones de Operación.

3(4) Condiciones Economicas y Financieras de Operación del Ente.

3(4) Condiciones Economicas y Financieras de Operación en la Administracion.

Contingencia. Las contribuciones federales, estatales y municipales están sujetas a	30/06/2016
Impuesto sobre la Renta. En virtud de sus fines no lucrativos, El Tecnológico no es	30/06/2016
3(5) Bases de Preparación de los Estados Financieros	
351 Normatividad	
3511 Normatividad de la Ley General de Contabilidad Gubernamental	
35111 Disposiciones Legales Vigentes	
a. Los Estados Financieros del Tecnológico han sido preparados sobre las normas legales vigentes de la Ley General de Contabilidad Gubernamental. b. En caso de contar con inversiones temporales, estas se registran al costo de adquisición, el cual no excede a su valor de mercado. los intereses devengados se registran conforme se cobran. c. No existe una reserva para cuentas incobrables, aquellas que se consideran irre recuperables se cancelan en el ejercicio en que se conocen.	30/06/2016
d. Inmuebles, maquinaria y equipo-Se registran al costo de adquisición; en el caso de los bienes donados, se considera el valor asignado por la Institución donante. e. Control Presupuestal-El tecnológico deberá observar a través de sus sistemas contable el debido control de sus ingresos y el ejercicio presupuestal del gasto, examinando sus variaciones con respecto al presupuesto autorizado.	30/06/2016
f. Ingresos-Se registran al conocerse el importe a recibir en lo que se refiere a las participaciones estatales y federales o cuando se cobran tratándose de ingresos propios como son colegiaturas y otros servicios a los alumnos.	30/06/2016
g. Ingresos por Realizar-A fin de reconocer en el balance las cuentas por cobrar por concepto de colegiaturas y otros servicios prestados a los alumnos, el Tecnológico registra una contra cuenta como un crédito diferido denominado "Ingresos pendientes de realizar", misma que se disminuye al momento de recibirse el pago de la cuenta por cobrar reconociéndose en ese momento como un ingreso y disminuyendo al mismo tiempo la cuenta por cobrar.	30/06/2016
h. Egresos-Se reconocen al momento de devengarse. De acuerdo al sistema de contabilidad gubernamental, la afectación al presupuesto de egresos se realiza hasta el momento del pago y el cierre del año se efectúa la creación de pasivos.	30/06/2016
3(6) Políticas de Contabilidad Significativas	
Para los fines de la información de los Estados Financieros al 30 de Junio de 2016, se presentan las notas aclaratorias siguientes	
3(7) Posición en moneda extranjera y proteccion de riesgos cambiarios	
3(8) Reporte analítico de Activo	
a) Vida util o porcentajes de depreciacion.	

Se tomaron los procedimientos y porcentajes emitidos por CONAC

b) Reporte Analítico del Activo.

al 30 de Junio de 2016

(PESOS)

Concepto	Saldo Inicial 1	Cargos del Periodo 2	Abonos del Periodo 3	Saldo Final 4 (1+2-3)	Variación del Periodo (4-1)
ACTIVO	67,931,999.28	27,873,649.30	25,345,001.62	70,460,646.96	2,528,647.68
Activo Circulante	8,235,266.13	26,371,699.58	24,522,875.38	10,084,090.33	1,848,824.20
Efectivo y Equivalentes	6,236,597.74	23,573,323.86	21,903,426.38	7,906,495.22	1,669,897.48
Derechos a Recibir Efectivo o Equivalentes	1,352,166.50	1,798,377.13	1,617,795.54	1,532,748.09	180,581.59
Inversiones Temporales	1,001,653.46	999,998.59	1,001,653.46	999,998.59	1,654.87
Inventarios				-	-
Almacenes				-	-
Estimación por Pérdida o Deterioro de Activos Circulantes	-355,151.57	0	0	355,151.57	-
Otros Activos Circulantes				-	-
Activo No Circulante	59,696,733.15	1,501,949.72	822,126.24	60,376,556.63	679,823.48
Inversiones Financieras a Largo Plazo				-	-
Derechos a Recibir Efectivo o Equivalentes a Largo Plazo				-	-
Bienes Inmuebles, Infraestructura y Construcciones en Proceso	23,692,076.80	0.00	0.00	23,692,076.80	0.00
Bienes Muebles	38,010,356.40	1,501,949.72	0.00	39,512,306.12	1,501,949.72
Activos Intangibles				-	-
Depreciación, Deterioro y Amortización Acumulada de Bienes	2,005,700.05	-	822,126.24	2,827,826.29	822,126.24
Activos Diferidos				-	-
Estimación por Pérdida o Deterioro de Activos no Circulantes				-	-
Otros Activos no Circulantes				-	-

3(9) Fideicomisos, Mandatos y analogos

No aplica para el Instituto.

3(10) Reporte de Recaudacion

Se obtubieron los sig Ingresos	\$	21,917,578.32
Federales	\$	13,624,981.00
Estatales	\$	6,129,007.54
Propios	\$	2,155,026.40
Otros (Ingresos Financieros)	\$	8,563.38

3(11) Informacion sobre la deuda y el reparto analítico de Deuda.

No aplica para el Instituto.

3(12) Calificaciones Otrorgadas

No aplica para el Instituto.

3(13) Proceso de Mejora

a) Principales políticas de control interno.

- Bitacoras de consumo de mantenimiento.
- Bitacoras de consumo de combustible, telefono, y uso de vehiculos.
- Revision de documentos probatorios del ejercicio del gasto.
- Cumplimiento de la normatividad fiscal
- Revision de nominas
- Control de Activo Fijo.

b) Medidas de desempeño financiero, metas y alcances.

3(14) Informacion de Segmentos

No aplica para el Instituto.

3(15) Eventos posteriores al cierre

No aplica para el Instituto.

3(16) Partes Relacionadas

No aplica para el Instituto.

3(17) Responsabilidad sobre la presentacion de los Estados Financieros

Bajo protesta de decir verdad declaramos que los Estados Financieros y sus notas, son razonablemente correctos y son responsabilidad del emisor.

Sistema Estatal de Evaluación
Estado Analítico de Ingresos
Instituto Tecnológico Superior de Cananea
Del 01 de Enero al 30 de Junio de 2016

ETCA-II-010

(PESOS)

Trimestre: **SEGUNDO**

Rubros de los Ingresos	Ingresos Estimado Original Anual (1)	Ampliaciones y Reducciones (+ ó -) (2)	Ingresos Modificado Anual (3= 1 +2)	Ingresos Devengado Acumulado (4)	Ingresos Recaudado Acumulado (5)	Diferencia (6= 5 - 1)
Impuestos			0			0
Cuotas y Aportaciones de Seguridad Social			0			0
Contribuciones de Mejoras			0			0
Derechos			0			0
Productos	0	0	0	0	0	0
Corriente			0			0
Capital			0			0
Aprovechamientos	0	0	0	0	0	0
Corriente			0			0
Capital			0			0
Ingresos por Ventas de Bienes y Servicios	5,284,575	0	5,284,575	2,642,274	2,155,026	-3,129,549
Participaciones y Aportaciones			0			0
Transferencias, Asignaciones, Subsidios y Otras Ayudas FEDERALES	28,789,674	0	28,789,674	13,624,981	13,624,981	-15,164,693
Transferencias, Asignaciones, Subsidios y Otras Ayudas ESTATALES	13,548,333	0	13,548,333	6,129,008	6,129,008	-7,419,325
Ingresos Derivados de Financiamientos			0	0	8,563	8,563
Total	47,622,582	0	47,622,582	22,396,263	21,917,578	-25,705,004
					Ingresos Excedentes	
					1	

Sistema Estatal de Evaluación
Estado Analítico de Ingresos
Instituto Tecnológico Superior de Cananea
Del 01 de Enero al 30 de Junio de 2016

ETCA-II-010

(PESOS)

Trimestre:

SEGUNDO

Estado Analítico de Ingresos	Ingresos Estimado Original Anual	Ampliaciones y Reducciones (+ ó -)	Ingresos Modificado Anual	Ingresos Devengado Acumulado	Ingresos Recaudado Acumulado	Diferencia
Por Fuente de Financiamiento	(1)	(2)	(3= 1 +2)	(4)	(5)	(6= 5 - 1)
Ingresos del Gobierno	0	0	0	0	0	0
Impuestos			0			0
Contribuciones de Mejoras			0			0
Derechos			0			0
Productos	0	0	0	0	0	0
Corriente			0			0
Capital			0			0
Aprovechamientos	0	0	0	0	0	0
Corriente			0			0
Capital			0			0
Participaciones y Aportaciones			0			0
Transferencias, Asignaciones, Subsidios y Otras Ayudas			0			0
Ingresos de Organismos y Empresas	47,622,582	0	47,622,582	22,396,263	21,909,015	-25,713,567
Cuotas y aportaciones de Seguridad Social			0			0
Ingresos por ventas de Bienes y Servicios	5,284,575	0	5,284,575	2,642,274	2,155,026	-3,129,549
Transferencias, Asignaciones, Subsidios y Otras Ayudas, FEDERALES	28,789,674	0	28,789,674	13,624,981	13,624,981	-15,164,693
Transferencias, Asignaciones, Subsidios y Otras Ayudas, ESTATALES	13,548,333	0	13,548,333	6,129,008	6,129,008	-7,419,325
Ingresos derivados de Financiamiento	0	0	0	0	8,563	8,563
Ingresos Derivados de Financiamientos			0	0	8,563	8,563
Total	47,622,582	0	47,622,582	22,396,263	21,917,578	-25,705,004
					Ingresos Excedentes 1	

Sistema Estatal de Evaluación
Conciliación entre los Ingresos Presupuestarios y Contables
Instituto Tecnológico Superior de Cananea
Al 30 de Junio de 2016

ETCA-II-10-A

(PESOS)

SEGUNDO

1. Ingresos Presupuestarios		22,396,263.00
(MAS)		
2. Ingresos contables no presupuestarios		0.00
Incremento por variación de inventarios		
Disminución del exceso de estimaciones por pérdida o deterioro u obsolescencia		
Disminución del exceso de provisiones		
Otros Ingresos y beneficios varios		
Otros Ingresos contables no presupuestarios		
(MENOS)		
3. Ingresos presupuestarios no contables		478,685.00
Productos de capital		
Aprovechamientos de capital		
Ingresos derivados de financiamientos	8563	
Otros Ingresos presupuestarios no contables	470122	
4. Ingresos Contables (4= 1 + 2 - 3)		21,917,578.00

Sistema Estatal de Evaluación
Estado Analítico del Ejercicio Presupuesto de Egresos
Clasificación por Objeto del Gasto (Capítulo y Concepto)
Instituto Tecnológico Superior de Cananea
Del 01 de Enero al 30 de Junio de 2016

ETCA-II-11

Ejercicio del Presupuesto por Capítulo del Gasto	(PESOS)					
	TRIMESTRE: SEGUNDO					
	Egresos Aprobado Anual (1)	Ampliaciones/ (Reducciones) (2)	Egresos Modificado Anual (3=1+2)	Egresos Devengado Acumulado (4)	Egresos Pagado Acumulado (5)	Subejercicio (6 = 3 - 4)
Servicios Personales	38,582,832	0	38,582,832	17,454,110	17,454,110	21,128,722
Remuneraciones al Personal de Carácter Permanente	20,876,430	0	20,876,430	10,294,551	10,294,551	10,581,879
Remuneraciones al Personal de Carácter Transitorio	0	0	0	0	0	0
Remuneraciones Adicionales y Especiales	5,895,327	0	5,895,327	1,539,010	1,539,010	4,356,317
Seguridad Social	6,745,555	0	6,745,555	3,212,341	3,212,341	3,533,214
Otras Prestaciones Sociales y Económicas	4,478,923	0	4,478,923	2,408,208	2,408,208	2,070,715
Previsiones	0	0	0	0	0	0
Pago de Estímulos a Servidores Públicos	586,597	0	586,597	0	0	586,597
Materiales y Suministros	2,217,500	0	2,217,500	1,197,010	1,197,010	1,020,490
Materiales de Administración, Emisión de Documentos y Artículos Oficiales	1,048,195	0	1,048,195	619,627	619,627	428,568
Alimentos y Utensilios	210,006	0	210,006	134,741	134,741	75,265
Materias Primas y Materiales de Producción y Comercialización	0	0	0	0	0	0
Materiales y Artículos de Construcción y de Reparación	92,806	0	92,806	29,137	29,137	63,669
Productos Químicos, Farmacéuticos y de Laboratorio	55,298	0	55,298	34,442	34,442	20,856
Combustibles, Lubricantes y Aditivos	447,849	0	447,849	254,875	254,875	192,974
Vestuario, Blancos, Prendas de Protección y Artículos Deportivos	196,773	0	196,773	49,769	49,769	147,004
Materiales y Suministros Para Seguridad	0	0	0	0	0	0
Herramientas, Refacciones y Accesorios Menores	166,573	0	166,573	74,419	74,419	92,154
Servicios Generales	3,837,675	0	3,837,675	2,257,897	2,257,897	1,579,778
Servicios Básicos	851,228		851,228	562,502	562,502	288,726
Servicios de Arrendamiento	0		0	0	0	0
Servicios Profesionales, Científicos, Técnicos y Otros Servicios	656,014		656,014	201,376	201,376	454,638
Servicios Financieros, Bancarios y Comerciales	467,961		467,961	142,670	142,670	325,291
Servicios de Instalación, Reparación, Mantenimiento y Conservación	344,513		344,513	572,126	572,126	-227,613
Servicios de Comunicación Social y Publicidad.	149,598		149,598	0	0	149,598
Servicios de Traslado y Viáticos	631,246		631,246	387,926	387,926	243,320
Servicios Oficiales	691,547		691,547	360,610	360,610	330,937

Sistema Estatal de Evaluación
Estado Analítico del Ejercicio Presupuesto de Egresos
Clasificación por Objeto del Gasto (Capítulo y Concepto)
Instituto Tecnológico Superior de Cananea
Del 01 de Enero al 30 de Junio de 2016

ETCA-II-11

(PESOS)

TRIMESTRE: SEGUNDO

Ejercicio del Presupuesto por Capítulo del Gasto	Egresos Aprobado Anual (1)	Ampliaciones/ (Reducciones) (2)	Egresos Modificado Anual (3=1+2)	Egresos Devengado Acumulado (4)	Egresos Pagado Acumulado (5)	Subejercicio (6 = 3 - 4)
Otros Servicios Generales	45,568		45,568	30,687	30,687	14,881
Transferencias, Asignaciones, Subsidios y Otras Ayudas	0	0	0	0	0	0
Transferencias Internas y Asignaciones al Sector Público			0			0
Transferencias al Resto del Sector Público			0			0
Subsidios y Subvenciones			0			0
Ayudas Sociales			0			0
Pensiones y Jubilaciones			0			0
Transferencias a Fideicomisos, Mandatos y Otros Análogos			0			0
Transferencias a la Seguridad Social			0			0
Donativos			0			0
Transferencias al Exterior			0			0
Bienes Muebles, Inmuebles e Intangibles	0	0	0	0	0	0
Mobiliario y Equipo de Administración			0			0
Mobiliario y Equipo Educativo y Recreativo			0			0
Equipo e Instrumental Médico y de Laboratorio			0			0
Vehículos y Equipo de Transporte			0			0
Equipo de Defensa y Seguridad			0			0
Maquinaria, Otros Equipos y Herramientas			0			0
Activos Biológicos			0			0
Bienes Inmuebles			0			0
Activos Intangibles			0			0
Inversión Pública	0	0	0	0	0	0
Obra Pública en Bienes de Dominio Público			0			0
Obra Pública en Bienes Propios			0			0
Proyectos Productivos y Acciones de Fomento			0			0
Inversiones Financieras y Otras Provisiones	0	0	0	0	0	0
Inversiones Para el Fomento de Actividades Productivas.			0			0
Acciones y Participaciones de Capital			0			0

Sistema Estatal de Evaluación
Estado Analítico del Ejercicio Presupuesto de Egresos
Clasificación por Objeto del Gasto (Capítulo y Concepto)
Instituto Tecnológico Superior de Cananea
Del 01 de Enero al 30 de Junio de 2016

ETCA-II-11

(PESOS)

TRIMESTRE: SEGUNDO

Ejercicio del Presupuesto por Capítulo del Gasto	Egresos Aprobado Anual (1)	Ampliaciones/ (Reducciones) (2)	Egresos Modificado Anual (3=1+2)	Egresos Devengado Acumulado (4)	Egresos Pagado Acumulado (5)	Subejercicio (6 = 3 - 4)
Compra de Títulos y Valores			0			0
Concesión de Préstamos			0			0
Inversiones en Fideicomisos, Mandatos y Otros Análogos			0			0
Otras Inversiones Financieras			0			0
Provisiones para Contingencias y Otras Erogaciones Especiales			0			0
Participaciones y Aportaciones	0	0	0	0	0	0
Participaciones			0			0
Aportaciones			0			0
Convenios			0			0
Deuda Pública	0	0	0	0	0	0
Amortización de la Deuda Pública			0			0
Intereses de la Deuda Pública			0			0
Comisiones de la Deuda Pública			0			0
Gastos de la Deuda Pública			0			0
Costo por Coberturas			0			0
Apoyos Financieros			0			0
Adeudos de Ejercicios Fiscales Anteriores (Adefas)			0			0
Total del Gasto	44,638,007	0	44,638,007	20,909,017	20,909,017	23,728,990

Sistema Estatal de Evaluación
Estado Analítico del Ejercicio Presupuesto de Egresos
Clasificación Económica (por Tipo de Gasto)
Instituto Tecnológico Superior de Cananea
Del 01 de Enero al 30 de Junio de 2016

ETCA-II-11-A

(PESOS)

TRIMESTRE:

SEGUNDO

Concepto	Egresos Aprobado Anual (1)	Ampliaciones/ (Reducciones) (2)	Egresos Modificado Anual (3=1+2)	Egresos Devengado Acumulado (4)	Egresos Pagado Acumulado (5)	Subejercicio (6 = 3 - 4)
Gasto Corriente	44,638,007	0	44,638,007	20,909,017	20,909,017	23,728,990
Gasto de Capital			0			0
Amortización del la Deuda y Disminución de Pasivos			0			0
Pensiones y Jubilaciones			0			0
Participaciones			0			0
Total del Gasto	44,638,007	0	44,638,007	20,909,017	20,909,017	23,728,990

Sistema Estatal de Evaluación
Estado Analítico del Ejercicio Presupuesto de Egresos
Clasificación Administrativa (Por Unidad Administrativa)
Instituto Tecnológico Superior de Cananea
Del 01 de Enero al 30 de Junio de 2016

ETCA-II-11-B1

(PESOS)

TRIMESTRE:

SEGUNDO

Clasificación Administrativa (Por Unidad Administrativa)	Egresos Aprobado Anual (1)	Ampliaciones/ (Reducciones) (2)	Egresos Modificado Anual (3=1+2)	Egresos Devengado Acumulado (4)	Egresos Pagado Acumulado (5)	Subejercicio (6 = 3 - 4)
Dirección General	1,883,494	0	1,883,494	882,253	882,253	1,001,241
División de Desarrollo Académico y Estudios Profesionales	21,831,289	0	21,831,289	10,226,057	10,226,057	11,605,232
División de Gestión Tecnológica y Vinculación	3,203,249	0	3,203,249	1,500,443	1,500,443	1,702,806
División de Servicios Escolares	2,655,248	0	2,655,248	1,243,752	1,243,752	1,411,496
División de Planeación	1,496,164	0	1,496,164	700,823	700,823	795,342
División de Administración y Finanzas	13,568,563	0	13,568,563	6,355,690	6,355,690	7,212,873
Total del Gasto	44,638,007	0	44,638,007	20,909,017	20,909,017	23,728,990

Sistema Estatal de Evaluación
Estado Analítico del Ejercicio Presupuesto de Egresos
Clasificación Administrativa (Por Poderes)
Instituto Tecnológico Superior de Cananea
Del 01 de Enero al 30 de Junio de 2016

ETCA-II-11-B2

(PESOS)

TRIMESTRE: SEGUNDO

Clasificación Administrativa (Por Poderes)	Egresos Aprobado Anual (1)	Ampliaciones/ (Reducciones) (2)	Egresos Modificado Anual (3=1+2)	Egresos Devengado Acumulado (4)	Egresos Pagado Acumulado (5)	Subejercicio (6 = 3 - 4)
Poder Ejecutivo	44,638,007	0	44,638,007	20,909,017	20,909,017	23,728,990
Poder Legislativo			0			0
Poder Judicial			0			0
Órganos Autónomos	0	0	0	0	0	0
Total del Gasto	44,638,007	0	44,638,007	20,909,017	20,909,017	23,728,990

Sistema Estatal de Evaluación
Estado Analítico del Ejercicio Presupuesto de Egresos
Clasificación Administrativa (Por Tipo de Organismos o Entidad Paraestatal)
Instituto Tecnológico Superior de Cananea
Del 01 de Enero al 30 de Junio de 2016

ETCA-II-11-B3

(PESOS)

TRIMESTRE: SEGUNDO

Concepto	Egresos Aprobado Anual (1)	Ampliaciones/ (Reducciones) (2)	Egresos Modificado Anual (3=1+2)	Egresos Devengado Acumulado (4)	Egresos Pagado Acumulado (5)	Subejercicio (6 = 3 - 4)
Entidades Paraestatales y Fideicomisos No Empresariales y No Financieros			0			0
Instituciones Públicas de la Seguridad Social	44,638,007	0	44,638,007	20,909,017	20,909,017	23,728,990
Entidades Paraestatales Empresariales No Financieras con Participación Estatal Mayoritaria			0			0
Fideicomisos Empresariales No Financieros con Participación Estatal Mayoritaria			0			0
Entidades Paraestatales Empresariales Financieras Monetarias con Participación Estatal Mayoritaria			0			0
Entidades Paraestatales Empresariales Financieras No Monetarias con Participación Estatal Mayoritaria			0			0
Fideicomisos Financieros Públicos con Participación Estatal Mayoritaria			0			0
Total del Gasto	44,638,007	0	44,638,007	20,909,017	20,909,017	23,728,990

Sistema Estatal de Evaluación
Estado Analítico del Ejercicio Presupuesto de Egresos
Clasificación Funcional (Finalidad y Función)
Instituto Tecnológico Superior de Cananea
Del 01 de Enero al 30 de Junio de 2016
(PESOS)

ETCA-II-11-C

TRIMESTRE: SEGUNDO

Concepto	Egresos Aprobado Anual (1)	Ampliaciones/ (Reducciones) (2)	Egresos Modificado Anual (3=1+2)	Egresos Devengado Acumulado (4)	Egresos Pagado Acumulado (5)	Subejercicio (6 = 3 - 4)
Gobierno	0	0	0	0	0	0
Legislación			0			0
Justicia			0			0
Coordinación de la Política de Gobierno			0			0
Relaciones Exteriores			0			0
Asuntos Financieros y Hacendarios			0			0
Seguridad Nacional			0			0
Asuntos de Orden Público y Seguridad Interior			0			0
Otros Servicios Generales			0			0
Desarrollo Social	44,638,007	0	44,638,007	20,909,017	20,909,017	23,728,990
Protección Ambiental			0			0
Viviendas y Servicios a la Comunidad			0			0
Salud			0			0
Recreación, Cultura y Otras Manifestaciones Sociales			0			0
Educación	44,638,007	0	44,638,007	20,909,017	20,909,017	23,728,990
Protección Social			0			0
Otros Asuntos Sociales			0			0
Desarrollo Económico	0	0	0	0	0	0
Asuntos Económicos, Comerciales y Laborales en General			0			0
Agropecuaria, Silvicultura, Pesca y Caza			0			0
Combustibles y Energía			0			0
Minería, Manufacturas y Construcción			0			0
Transporte			0			0
Comunicaciones			0			0
Turismo			0			0
Ciencia, Tecnología e Innovación			0			0
Otras Industrias y Otros Asuntos Económicos			0			0
Otras No Clasificadas en funciones anteriores	0	0	0	0	0	0
Transacciones de la Deuda Pública / Costo financiero de la Deuda			0			0
Transferencias, Participaciones y Aportaciones entre Diferentes Niveles y Órdenes de gobierno			0			0
Saneamiento del Sistema Financiero			0			0
Adeudos de ejercicios Fiscales Anteriores			0			0
Total del Gasto	44,638,007	0	44,638,007	20,909,017	20,909,017	23,728,990

Sistema Estatal de Evaluación
Conciliación entre los Egresos Presupuestarios y los Gastos Contables
Instituto Tecnológico Superior de Cananea
Al 30 de Junio de 2016
Pesos

ETCA-II-11-D

TRIMESTRE:

SEGUNDO

1. Total de Egresos Presupuestarios		20,909,017.00
(MENOS)		
2. Egresos Presupuestarios no contables		0.00
Mobiliario y equipo de administración		
Mobiliario y equipo educacional y recreativo		
Equipo e instrumental médico y de laboratorio		
Vehículos y equipo de transporte		
Equipo de defensa y seguridad		
Maquinaria, otros equipos y herramientas		
Archivos biológicos		
Bienes inmuebles		
Activos intangibles		
Obra pública en bienes propios		
Acciones y participaciones de capital		
Compra de títulos y valores		
Inversiones en fideicomisos, mandatos y otros análogos		
Provisiones para contingencias y otras erogaciones especiales		
Armonización de la deuda pública		
Adeudos de ejercicios fiscales anteriores (ADEFAS)		
Otros Egresos Presupuestales No Contables		
(MAS)		
3. Gastos contables no presupuestarios		822,126.00
Estimaciones, depreciaciones, deterioros, obsolescencia y amortizaciones	822126	
Provisiones		
Disminución de inventarios		
Aumento por insuficiencia de estimaciones por pérdida o deterioro u obsolescencia		
Aumento por insuficiencia de provisiones		
Otros gastos		
Otros Gastos Contables No Presupuestales		
4. Total de Gasto Contable (4= 1 - 2 + 3)		21,731,143.00

Sistema Estatal de Evaluación
Estado Analítico del Ejercicio Presupuesto de Egresos
Por Partida del Gasto
Instituto Tecnológico Superior de Cananea
Del 01 de Enero al 30 de Junio de 2016

ETCA-II-11-E

(PESOS)

TRIMESTRE:

SEGUNDO

Ejercicio del Presupuesto por Partida / Descripción		Egresos Aprobado Anual (1)	Ampliaciones/ (Reducciones) (2)	Egresos Modificado Anual (3=1+2)	Egresos Devengado Acumulado (4)	Egresos Pagado Acumulado (5)	Subejercicio (6 = 3 - 4)	% Avance Anual (7= 4/3)
1000	Servicios personales	38,582,831.50	0.00	38,582,831.50	\$ 17,454,110.00	\$ 17,454,110.00	\$ 21,128,721.50	45%
1100	Remuneraciones al personal de carácter permanente	20,876,430.40	0.00	20,876,430.40	\$ 10,294,550.00	\$ 10,294,550.00	\$ 10,581,880.40	49%
113	Sueldo base al personal permanente	20,876,430.40	0.00	20,876,430.40	10,294,550.00	10,294,550.00	\$ 10,581,880.40	49%
11301	Sueldos	7,938,669.60	0.00	7,938,669.60	3,561,569.00	3,561,569.00	\$ 4,377,100.60	45%
11306	Riesgo laboral	5,175,103.90	0.00	5,175,103.90	2,693,192.00	2,693,192.00	\$ 2,481,911.90	52%
11307	Ayuda para habitación	4,657,594.60	0.00	4,657,594.60	2,423,873.00	2,423,873.00	\$ 2,233,721.60	52%
11309	Prima por riesgo laboral	0.00	0.00	0.00	-	-	\$ -	0%
11310	Ayuda para energía eléctrica	3,105,062.30	0.00	3,105,062.30	1,615,916.00	1,615,916.00	\$ 1,489,146.30	52%
121	Honorarios asimilables a salarios	0.00	0.00	0.00	-	-	\$ -	0%
12101	Honorarios	0.00	0.00	0.00	-	-	\$ -	0%
122	Sueldos base al personal eventual	0.00	0.00	0.00	-	-	\$ -	0%
12201	Sueldos base al personal eventual	0.00	0.00	0.00	-	-	\$ -	0%
1300	Remuneraciones adicionales y especiales	5,895,327.20	0.00	5,895,327.20	1,539,010.00	1,539,010.00	\$ 4,356,317.20	26%
131	Primas por años de servicios efectivos prestados	1,037,489.45	0.00	1,037,489.45	559,828.00	559,828.00	\$ 477,661.45	54%
13101	Primas y acreditaciones por años de servicio efectivos prestados al personal	1,037,489.45	0.00	1,037,489.45	559,828.00	559,828.00	\$ 477,661.45	54%
132	Primas de vacaciones, dominical y gratificación de fin de año	4,857,837.75	0.00	4,857,837.75	979,182.00	979,182.00	\$ 3,878,655.75	20%
13201	Prima vacacional	1,599,352.50	0.00	1,599,352.50	897,490.00	897,490.00	\$ 701,862.50	56%
13202	Gratificación por fin de año	2,916,549.60	0.00	2,916,549.60	79,276.00	79,276.00	\$ 2,837,273.60	3%
13203	Compensación por ajuste de calendario	341,935.65	0.00	341,935.65	2,416.00	2,416.00	\$ 339,519.65	1%
13204	Compensación por bono navideño	0.00	0.00	0.00	-	-	\$ -	0%
134	Compensaciones	0.00	0.00	0.00	-	-	\$ -	0%
13403	Estímulos al personal de confianza	0.00	0.00	0.00	-	-	\$ -	0%
1400	Seguridad Social	6,745,554.55	0.00	6,745,554.55	3,212,341.00	3,212,341.00	\$ 3,533,213.55	48%

Ejercicio del Presupuesto por Partida / Descripción		Egresos Aprobado Anual (1)	Ampliaciones/ (Reducciones) (2)	Egresos Modificado Anual (3=1+2)	Egresos Devengado Acumulado (4)	Egresos Pagado Acumulado (5)	Subejercicio (6 = 3 - 4)	% Avance Anual (7= 4/3)
141	Aportaciones de seguridad social	5,177,654.50	0.00	5,177,654.50	2,407,449.00	2,407,449.00	\$ 2,770,205.50	46%
14101	Cuotas por servicio médico del ISSSTESON	1,903,484.00	0.00	1,903,484.00	1,020,147.00	1,020,147.00	\$ 883,337.00	54%
14102	Cuotas por seguro de vida al ISSSTESON	308.75	0.00	308.75	147.00	147.00	\$ 161.75	48%
14103	Cuotas por seguro de retiro al ISSSTESON	4,716.90	0.00	4,716.90	2,402.00	2,402.00	\$ 2,314.90	51%
14104	Asignación para préstamos a corto plazo	111,969.50	0.00	111,969.50	57,492.00	57,492.00	\$ 54,477.50	51%
14105	Asignación para préstamos prendarios	111,969.50	0.00	111,969.50	57,492.00	57,492.00	\$ 54,477.50	51%
14106	Otras prestaciones de seguridad social	2,821,266.70	0.00	2,821,266.70	1,154,785.00	1,154,785.00	\$ 1,666,481.70	41%
14107	Cuotas para infraestructura, equipamiento y mantenimiento hospitalario	223,939.15	0.00	223,939.15	114,984.00	114,984.00	\$ 108,955.15	51%
142	Aportaciones a fondos de vivienda	895,757.20	0.00	895,757.20	459,938.00	459,938.00	\$ 435,819.20	51%
14201	Cuotas al FOVISSSTESON	895,757.20	0.00	895,757.20	459,938.00	459,938.00	\$ 435,819.20	51%
143	Aportaciones al sistema para el retiro	111,969.65	0.00	111,969.65	57,492.00	57,492.00	\$ 54,477.65	51%
14301	Pagas de defunción, pensiones y jubilaciones	111,969.65	0.00	111,969.65	57,492.00	57,492.00	\$ 54,477.65	51%
144	Aportaciones para seguros	560,173.20	0.00	560,173.20	287,462.00	287,462.00	\$ 272,711.20	51%
14403	Otras cuotas de seguros colectivos	560,173.20	0.00	560,173.20	287,462.00	287,462.00	\$ 272,711.20	51%
1500	Otras prestaciones sociales y económicas	4,478,822.35	0.00	4,478,822.35	2,277,709.00	2,277,709.00	\$ 2,201,113.35	51%
152	Indemnizaciones	3,923,438.20	0.00	3,923,438.20	2,204,511.00	2,204,511.00	\$ 1,718,927.20	56%
15101	Aportaciones al Fondo de Ahorro de los Trabajadores	3,828,358.70	0.00	3,828,358.70	1,994,415.00	1,994,415.00	\$ 1,833,943.70	52%
15201	Indemnizaciones al personal	95,079.50	0.00	95,079.50	210,096.00	210,096.00	-\$ 115,016.50	221%
154	Prestaciones contractuales	555,384.15	0.00	555,384.15	73,198.00	73,198.00	\$ 482,186.15	13%
15402	Cuotas para Material Didáctico	95,079.60	0.00	95,079.60	-	-	\$ 95,079.60	0%
15403	Compensación Adicional para Despensa al Magisterio	95,079.50	0.00	95,079.50	-	-	\$ 95,079.50	0%
15409	Bono para Despensa	71,305.55	0.00	71,305.55	-	-	\$ 71,305.55	0%
15415	Ayuda para Servicio de Transporte al Personal de Apoyo a la Educación	32,655.10	0.00	32,655.10	-	-	\$ 32,655.10	0%
15417	Apoyo para Desarrollo y Capacitación	261,264.40	0.00	261,264.40	73,198.00	73,198.00	\$ 188,066.40	28%
1700	Pago de Estímulos a Servidores Públicos	586,697.00	0.00	586,697.00	130,500.00	130,500.00	\$ 456,197.00	22%
171	Estímulos	586,697.00	0.00	586,697.00	130,500.00	130,500.00	\$ 456,197.00	22%
17102	Estímulos al personal	586,697.00	0.00	586,697.00	130,500.00	130,500.00	\$ 456,197.00	22%
2000	Materiales y suministros	2,217,500.00	0.00	2,217,500.00	1,197,010.00	1,197,010.00	\$ 1,020,490.00	54%

Ejercicio del Presupuesto por Partida / Descripción		Egresos Aprobado Anual (1)	Ampliaciones/ (Reducciones) (2)	Egresos Modificado Anual (3=1+2)	Egresos Devengado Acumulado (4)	Egresos Pagado Acumulado (5)	Subejercicio (6 = 3 - 4)	% Avance Anual (7= 4/3)
2100	Materiales de administración	1,048,194.60	0.00	1,048,194.60	619,627.00	619,627.00	\$ 428,567.60	59%
211	Materiales, útiles y equipos menores de oficina	263,488.50	0.00	263,488.50	246,774.00	246,774.00	\$ 16,714.50	94%
21101	Materiales, útiles y equipos menores de oficina	190,703.50	0.00	190,703.50	104,486.00	104,486.00	\$ 86,217.50	55%
21201	Materiales y útiles de impresión y reproducción	72,785.00	0.00	72,785.00	142,288.00	142,288.00	-\$ 69,503.00	195%
214	Materiales, útiles y equipos menores de tecnologías de la información	1,706.30	0.00	1,706.30	320.00	320.00	\$ 1,386.30	19%
21401	Materiales y útiles para el procesamiento de equipos y bienes informáticos	1,706.30	0.00	1,706.30	320.00	320.00	\$ 1,386.30	19%
215	Material impreso e información digital	11,830.70	0.00	11,830.70	-	-	\$ 11,830.70	0%
21501	Material para información	11,830.70	0.00	11,830.70	-	-	\$ 11,830.70	0%
216	Material de limpieza	134,608.60	0.00	134,608.60	64,076.00	64,076.00	\$ 70,532.60	48%
21601	Material de limpieza	134,608.60	0.00	134,608.60	64,076.00	64,076.00	\$ 70,532.60	48%
217	Materiales y útiles de enseñanza	606,910.50	0.00	606,910.50	287,035.00	287,035.00	\$ 319,875.50	47%
21701	Materiales educativos	606,910.50	0.00	606,910.50	287,035.00	287,035.00	\$ 319,875.50	47%
218	Materiales para el registro e identificación de bienes y personas	29,650.00	0.00	29,650.00	21,422.00	21,422.00	\$ 8,228.00	72%
21801	Placas, engomados, calcomanías y hologramas	29,650.00	0.00	29,650.00	21,422.00	21,422.00	\$ 8,228.00	72%
2200	Alimentos y utensilios	210,006.20	0.00	210,006.20	134,741.00	134,741.00	\$ 75,265.20	64%
221	Productos alimenticios para personas	181,999.60	0.00	181,999.60	118,810.00	118,810.00	\$ 63,189.60	65%
22101	Productos alimenticios para el personal de las instalaciones	71,020.40	0.00	71,020.40	25,807.00	25,807.00	\$ 45,213.40	36%
22105	Productos alimenticios para personas derivado de la prestación de servicios	102,054.70	0.00	102,054.70	93,003.00	93,003.00	\$ 9,051.70	91%
22106	Adquisición de agua potable	8,924.50	0.00	8,924.50	-	-	\$ 8,924.50	0%
223	Utensilios para el servicio de alimentación	28,006.60	0.00	28,006.60	15,931.00	15,931.00	\$ 12,075.60	57%
22301	Utensilios para el servicio de alimentación	28,006.60	0.00	28,006.60	15,931.00	15,931.00	\$ 12,075.60	57%
2400	Materiales y artículos de construcción y de reparación	92,806.40	0.00	92,806.40	29,137.00	29,137.00	\$ 63,669.40	31%
246	Material eléctrico y electrónico	77,547.70	0.00	77,547.70	28,808.00	28,808.00	\$ 48,739.70	37%
24601	Material eléctrico y electrónico	77,547.70	0.00	77,547.70	28,808.00	28,808.00	\$ 48,739.70	37%
248	Materiales complementarios	15,068.70	0.00	15,068.70	329.00	329.00	\$ 14,739.70	2%
24801	Materiales complementarios	15,068.70	0.00	15,068.70	329.00	329.00	\$ 14,739.70	2%
249	Otros materiales y artículos de construcción y reparación	190.00	0.00	190.00	-	-	\$ 190.00	0%
24901	Otros materiales y artículos de construcción y reparación	190.00	0.00	190.00	-	-	\$ 190.00	0%

Ejercicio del Presupuesto por Partida / Descripción		Egresos Aprobado Anual (1)	Ampliaciones/ (Reducciones) (2)	Egresos Modificado Anual (3=1+2)	Egresos Devengado Acumulado (4)	Egresos Pagado Acumulado (5)	Subejercicio (6 = 3 - 4)	% Avance Anual (7= 4/3)
2500	Productos químicos, farmacéuticos y de laboratorio	55,298.30	0.00	55,298.30	34,442.00	34,442.00	\$ 20,856.30	62%
251	Productos químicos básicos	5,990.80	0.00	5,990.80	4,060.00	4,060.00	\$ 1,930.80	68%
25101	Productos químicos básicos	5,990.80	0.00	5,990.80	4,060.00	4,060.00	\$ 1,930.80	68%
253	Medicinas y productos farmacéuticos	46,860.50	0.00	46,860.50	30,382.00	30,382.00	\$ 16,478.50	65%
25301	Medicinas y productos farmacéuticos	46,860.50	0.00	46,860.50	30,382.00	30,382.00	\$ 16,478.50	65%
254	Materiales, accesorios y suministros médicos	2,447.00	0.00	2,447.00	-	-	\$ 2,447.00	0%
25401	Materiales, accesorios y suministros médicos	2,447.00	0.00	2,447.00	-	-	\$ 2,447.00	0%
2600	Combustibles, lubricantes y aditivos	447,848.50	0.00	447,848.50	254,875.00	254,875.00	\$ 192,973.50	57%
261	Combustibles, lubricantes y aditivos	447,848.50	0.00	447,848.50	254,875.00	254,875.00	\$ 192,973.50	57%
26101	Combustibles	447,848.50	0.00	447,848.50	254,875.00	254,875.00	\$ 192,973.50	57%
2700	Vestuarios, blancos, prendas de producción y artículos deportivos	196,773.30	0.00	196,773.30	49,769.00	49,769.00	\$ 147,004.30	25%
271	Vestuario y uniformes	74,390.60	0.00	74,390.60	8,862.00	8,862.00	\$ 65,528.60	12%
27101	Vestuario y uniformes	74,390.60	0.00	74,390.60	8,862.00	8,862.00	\$ 65,528.60	12%
273	Artículos deportivos	122,382.70	0.00	122,382.70	40,907.00	40,907.00	\$ 81,475.70	33%
27301	Artículos deportivos	122,382.70	0.00	122,382.70	40,907.00	40,907.00	\$ 81,475.70	33%
2900	Herramientas, refacciones y accesorios menores	166,572.70	0.00	166,572.70	74,419.00	74,419.00	\$ 92,153.70	45%
291	Herramientas menores	67,274.70	0.00	67,274.70	34,012.00	34,012.00	\$ 33,262.70	51%
29101	Herramientas menores	67,274.70	0.00	67,274.70	34,012.00	34,012.00	\$ 33,262.70	51%
294	Refacciones y accesorios menores de equipo de computo y tecnologías de la información	99,298.00	0.00	99,298.00	40,407.00	40,407.00	\$ 58,891.00	41%
29401	Refacciones y accesorios menores de equipo de computo y tecnologías de la información	99,298.00	0.00	99,298.00	40,407.00	40,407.00	\$ 58,891.00	41%
3000	Servicios generales	3,837,675.00	0.00	3,837,675.00	2,257,897.00	2,257,897.00	\$ 1,579,778.00	59%
3100	Servicios básicos	851,227.60	0.00	851,227.60	562,503.00	562,503.00	\$ 288,724.60	66%
311	Energía eléctrica	532,298.05	0.00	532,298.05	325,223.00	325,223.00	\$ 207,075.05	61%
31101	Energía eléctrica	532,298.05	0.00	532,298.05	325,223.00	325,223.00	\$ 207,075.05	61%
313	Agua	85,292.60	0.00	85,292.60	100,839.00	100,839.00	-\$ 15,546.40	118%
31301	Agua	85,292.60	0.00	85,292.60	100,839.00	100,839.00	-\$ 15,546.40	118%
314	Telefonía tradicional	58,075.10	0.00	58,075.10	22,247.00	22,247.00	\$ 35,828.10	38%
31401	Telefonía tradicional	58,075.10	0.00	58,075.10	22,247.00	22,247.00	\$ 35,828.10	38%

Ejercicio del Presupuesto por Partida / Descripción		Egresos Aprobado Anual (1)	Ampliaciones/ (Reducciones) (2)	Egresos Modificado Anual (3=1+2)	Egresos Devengado Acumulado (4)	Egresos Pagado Acumulado (5)	Subejercicio (6 = 3 - 4)	% Avance Anual (7= 4/3)
317	Servicios de acceso a internet, redes y procesamiento de información	174,529.40	0.00	174,529.40	113,267.00	113,267.00	\$ 61,262.40	65%
31701	Servicios de acceso a internet, redes y procesamiento de información	174,529.40	0.00	174,529.40	113,267.00	113,267.00	\$ 61,262.40	65%
318	Servicios postales y telegráficos	1,032.45	0.00	1,032.45	927.00	927.00	\$ 105.45	90%
31801	Servicio postal	1,032.45	0.00	1,032.45	927.00	927.00	\$ 105.45	90%
3200	Servicios de Arrendamientos	0.00	0.00	0.00	-	-	\$ -	0%
327	Arrendamiento de Activos Intangibles	0.00	0.00	0.00	-	-	\$ -	0%
32701	Patentes, regalías y otros	0.00	0.00	0.00	-	-	\$ -	0%
3300	Servicios profesionales, científicos, técnicos y otros servicios	656,013.80	0.00	656,013.80	201,375.00	201,375.00	\$ 454,638.80	31%
333	Servicios de consultoría en tecnologías de la información	535,468.60	0.00	535,468.60	137,318.00	137,318.00	\$ 398,150.60	26%
33302	Servicios de Consultorias	474,222.90	0.00	474,222.90	118,215.00	118,215.00	\$ 356,007.90	25%
33303	Servicios de Informatica	61,245.70	0.00	61,245.70	19,103.00	19,103.00	\$ 42,142.70	31%
335	Servicios de investigación científica y desarrollo	0.00	0.00	0.00	-	-	\$ -	0%
33501	Estudios e investigaciones	0.00	0.00	0.00	-	-	\$ -	0%
336	Servicios de apoyo administrativo, traducción, fotocopiado e impresión	120,545.20	0.00	120,545.20	64,057.00	64,057.00	\$ 56,488.20	53%
33603	Impresiones y publicaciones oficiales	120,545.20	0.00	120,545.20	64,057.00	64,057.00	\$ 56,488.20	53%
3400	Servicios financieros, bancarios y comerciales	467,960.55	0.00	467,960.55	142,670.00	142,670.00	\$ 325,290.55	30%
341	Servicios financieros y bancarios	50,765.40	0.00	50,765.40	23,991.00	23,991.00	\$ 26,774.40	47%
34101	Servicios financieros y bancarios	50,765.40	0.00	50,765.40	23,991.00	23,991.00	\$ 26,774.40	47%
344	Seguros de Responsabilidad Patrimonial y Fianzas	391,153.90	0.00	391,153.90	97,497.00	97,497.00	\$ 293,656.90	25%
34401	Seguros de Responsabilidad Patrimonial y Fianzas	391,153.90	0.00	391,153.90	97,497.00	97,497.00	\$ 293,656.90	25%
347	Fletes y maniobras	26,041.25	0.00	26,041.25	21,182.00	21,182.00	\$ 4,859.25	81%
34701	Fletes y maniobras	26,041.25	0.00	26,041.25	21,182.00	21,182.00	\$ 4,859.25	81%
3500	Servicios mantenimiento y conservación e instalación	344,512.60	0.00	344,512.60	572,126.00	572,126.00	-\$ 227,613.40	166%
351	Conservación y mantenimiento menor de inmuebles	131,514.85	0.00	131,514.85	46,356.00	46,356.00	\$ 85,158.85	35%
35101	Mantenimiento y conservación de inmuebles	131,514.85		131,514.85	46,356.00	46,356.00	\$ 85,158.85	35%
35102	Mantenimiento y conservación de áreas deportivas	0.00	0.00	0.00	-	-	\$ -	0%
352	Instalación, reparación y mantenimiento de mobiliario y equipo de administración, educacional y recreativo	47,196.75	0.00	47,196.75	36,467.00	36,467.00	\$ 10,729.75	77%

Ejercicio del Presupuesto por Partida / Descripción		Egresos Aprobado Anual (1)	Ampliaciones/ (Reducciones) (2)	Egresos Modificado Anual (3=1+2)	Egresos Devengado Acumulado (4)	Egresos Pagado Acumulado (5)	Subejercicio (6 = 3 - 4)	% Avance Anual (7= 4/3)
35201	Mantenimiento y conservación de mobiliario y equipo	47,196.75	0.00	47,196.75	36,467.00	36,467.00	\$ 10,729.75	77%
353	Instalación, reparación y mantenimiento de equipo de computo y tecnologías de información	37,647.90	0.00	37,647.90	5,226.00	5,226.00	\$ 32,421.90	14%
35302	Mantenimiento y conservación de bienes informáticos	37,647.90	0.00	37,647.90	5,226.00	5,226.00	\$ 32,421.90	14%
355	Reparación y mantenimiento de equipo de transporte	90,715.70	0.00	90,715.70	136,367.00	136,367.00	-\$ 45,651.30	150%
35501	Mantenimiento de equipo de transporte	90,715.70	0.00	90,715.70	136,367.00	136,367.00	-\$ 45,651.30	150%
357	Instalación, reparación y mantenimiento de maquinaria, otros equipos y herramientas	37,437.40	0.00	37,437.40	347,710.00	347,710.00	-\$ 310,272.60	929%
35701	Mantenimiento y conservación de maquinaria y equipo	37,437.40	0.00	37,437.40	347,710.00	347,710.00	-\$ 310,272.60	929%
3600	Servicios de comunicación social y publicidad	149,597.95	0.00	149,597.95	-	-	\$ 149,597.95	0%
362	Difusión por radio, televisión y otros medios de mensajes comerciales	149,597.95	0.00	149,597.95	-	-	\$ 149,597.95	0%
36201	Difusión por radio, televisión y otros medios de mensajes comerciales	149,597.95	0.00	149,597.95	-	-	\$ 149,597.95	0%
369	Otros servicios de información	0.00	0.00	0.00	-	-	\$ -	0%
36901	Otros servicios de información	0.00	0.00	0.00	-	-	\$ -	0%
3700	Servicios de traslado y viáticos	631,245.50	0.00	631,245.50	387,926.00	387,926.00	\$ 243,319.50	61%
371	Pasajes aéreos	180,249.40	0.00	180,249.40	85,736.00	85,736.00	\$ 94,513.40	48%
37101	Pasajes aéreos	180,249.40	0.00	180,249.40	85,736.00	85,736.00	\$ 94,513.40	48%
372	Pasajes terrestres	5,984.70	0.00	5,984.70	-	-	\$ 5,984.70	0%
37201	Pasajes terrestres	5,984.70	0.00	5,984.70	-	-	\$ 5,984.70	0%
375	Viáticos en el país	428,919.20	0.00	428,919.20	274,329.00	274,329.00	\$ 154,590.20	64%
37501	Viáticos en el país	345,373.60	0.00	345,373.60	219,739.00	219,739.00	\$ 125,634.60	64%
37502	Gastos de camino	83,545.60	0.00	83,545.60	54,590.00	54,590.00	\$ 28,955.60	65%
376	Viáticos en el extranjero	0.00	0.00	0.00	12,816.00	12,816.00	-\$ 12,816.00	0%
37601	Viáticos en el extranjero	0.00	0.00	0.00	12,816.00	12,816.00	-\$ 12,816.00	0%
379	Otros servicios de traslado y hospedaje	16,092.20	0.00	16,092.20	15,045.00	15,045.00	\$ 1,047.20	93%
37901	Cuotas	16,092.20	0.00	16,092.20	15,045.00	15,045.00	\$ 1,047.20	93%
37902	Otros Servicios de Traslado.	0.00	0.00	0.00	-	-	\$ -	0%
3800	Servicios oficiales	691,546.55	0.00	691,546.55	360,610.00	360,610.00	\$ 330,936.55	52%
381	Gastos de ceremonial	85,028.20	0.00	85,028.20	70,813.00	70,813.00	\$ 14,215.20	83%

Ejercicio del Presupuesto por Partida / Descripción		Egresos Aprobado Anual (1)	Ampliaciones/ (Reducciones) (2)	Egresos Modificado Anual (3=1+2)	Egresos Devengado Acumulado (4)	Egresos Pagado Acumulado (5)	Subejercicio (6 = 3 - 4)	% Avance Anual (7= 4/3)
38101	Gastos de ceremonial	85,028.20	0.00	85,028.20	70,813.00	70,813.00	\$ 14,215.20	83%
382	Gastos de orden social y cultural	80,572.30	0.00	80,572.30	22,980.00	22,980.00	\$ 57,592.30	29%
38201	Gastos de orden social y cultural	80,572.30	0.00	80,572.30	22,980.00	22,980.00	\$ 57,592.30	29%
383	Congresos y convenciones	497,150.00	0.00	497,150.00	228,633.00	228,633.00	\$ 268,517.00	46%
38301	Congresos y convenciones	497,150.00	0.00	497,150.00	228,633.00	228,633.00	\$ 268,517.00	46%
385	Gastos de Representación	28,796.05	0.00	28,796.05	38,184.00	38,184.00	-\$ 9,387.95	133%
38501	Gastos de Atención y Promoción	28,796.05	0.00	28,796.05	38,184.00	38,184.00	-\$ 9,387.95	133%
3900	Otros servicios generales	45,570.45	0.00	45,570.45	30,687.00	30,687.00	\$ 14,883.45	67%
392	Impuestos y derechos	45,570.45	0.00	45,570.45	30,687.00	30,687.00	\$ 14,883.45	67%
39201	Impuestos y derechos	45,570.45		45,570.45	30,687.00	30,687.00	\$ 14,883.45	67%
39501	Penas, multas y actualizaciones	0.00		0.00	-	-	\$ -	0%
399	Otros servicios generales	0.00	0.00	0.00	-	-	\$ -	0%
39901	Servicios asistenciales	0.00		0.00	-	-	\$ -	0%
Total del Gasto		44,638,006.50	-	44,638,006.50	20,909,017.00	20,909,017.00	23,728,989.50	47%

Sistema Estatal de Evaluación
Endeudamiento Neto
Instituto Tecnológico Superior de Cananea
Del 01 de Enero al 30 de Junio de 2016

ETCA-II-12

(pesos)

TRIMESTRE: **SEGUNDO**

Identificación del crédito o Instrumento	Contratación / Colocación	Amortización	Endeudamiento Neto
	A	B	C=A-B
Créditos Bancarios			
1			0.00
2			
3			
4			
5			
6			
7			
8			
9			
10			
Total Créditos Bancarios	0.00	0.00	0.00
Otros Instrumentos de Deuda			
1			
2			
3			
4			
5			
6			
7			
8			
9			
10			
Total Otros Instrumentos de Deuda	0.00	0.00	0.00
TOTAL	0.00	0.00	0.00

"Bajo protesta de decir verdad declaramos que los Estados Financieros y sus Notas, son razonablemente correctos y son responsabilidad del emisor"

Sistema Estatal de Evaluación
Intereses de la Deuda
Instituto Tecnológico Superior de Cananea
Del 01 de Enero al 30 de Junio de 2016
(pesos)

ETCA-II-13

TRIMESTRE: SEGUNDO

Identificación del crédito o Instrumento	Devengado	Pagado
Créditos Bancarios		
1		
2		
3		
4		
5		
6		
7		
8		
9		
10		
Total de Interéses Créditos Bancarios	0.00	0.00
Otros Instrumentos de Deuda		
1		
2		
3		
4		
5		
6		
7		
8		
9		
10		
Total Intereses Otros Instrumentos de Deuda	0.00	0.00
TOTAL	0.00	0.00

"Bajo protesta de decir verdad declaramos que los Estados Financieros y sus Notas, son razonablemente correctos y son responsabilidad del emisor"


**Sistema Estatal de Evaluación
Gasto Por Categoría Programática
Instituto Tecnológico Superior de Cananea
Del 01 de Enero al 30 de Junio de 2016**

ETCA-III-14

(PESOS)

TRIMESTRE: SEGUNDO

Concepto	Egresos Aprobado Anual (1)	Ampliaciones/ (Reducciones) (2)	Egresos Modificado Anual (3=1+2)	Egresos Devengado Anual (4)	Egresos Pagado Anual (5)	Subejercicio (6 = 3 - 4)
Programas						
Subsidios:	44,638,007	0	44,638,007	20,909,017	20,909,017	23,728,990
Sector Social y Privado o Estados y Municipios	44,638,007	0	44,638,007	20,909,017	20,909,017	23,728,990
Sujetos a Reglas de Operación			0			0
Otros Subsidios			0			0
Desempeño de las Funciones:	0	0	0	0	0	0
Prestación de Servicios Públicos			0			0
Provisión de Bienes Públicos			0			0
Planeación, Seguimiento y Evaluación de Políticas Públicas			0			0
Promoción y Fomento			0			0
Regulación y Supervisión			0			0
Funciones de las Fuerzas Armadas (Unicamente el Gobierno Federal)			0			0
Específicos			0			0
Proyectos de Inversión			0			0
Administrativos y de Apoyos	0	0	0	0	0	0
Apoyo al Proceso Presupuestario y para Mejorar la Eficiencia Institucional			0			0
Apoyo a la Función Pública y al Mejoramiento de la Gestión			0			0
Operaciones Ajenas			0			0
Compromisos	0	0	0	0	0	0
Obligaciones de Cumplimiento de Resolución Jurisdiccional			0			0
Desastres Naturales			0			0
Obligaciones	0	0	0	0	0	0
Pensiones y Jubilaciones			0			0
Aportaciones a la Seguridad Social			0			0
Aportaciones a Fondos de Estabilización			0			0
Aportaciones a Fondos de Inversión y Reestructura de Pensiones			0			0
Programas de gasto Federalizado (Gobierno Federal)	0	0	0	0	0	0
Gasto Federalizado			0			0
Participaciones a Entidades Federativas y Municipios			0			0
Costo Financiero, Deuda o Apoyo a Deudores y Ahorradores de la Banca			0			0
Adeudos de Ejercicios Fiscales Anteriores			0			0
Total del Gasto	44,638,007	0	44,638,007	20,909,017	20,909,017	23,728,990


 <p>ESTADO DE SONORA</p>	<p>GOBIERNO DEL ESTADO DE SONORA FICHA TECNICA PARA SEGUIMIENTO Y EVALUACION DE INDICADORES DE PROYECTOS Y PROCESOS</p>
---	--

NUMERO Y NOMBRE DEL PROGRAMA:		43 - EDUCACIÓN RESPONSABLE E INCLUYENTE	
NOMBRE DEL PROCESO:		DESARROLLO ACADÉMICO Y ESTUDIOS PROFESIONALES	
CLAVE PROGRAMÁTICA:		2111121J4L02252530DB	
UNIDAD RESPONSABLE:	INSTITUTO TECNOLÓGICO SUPERIOR DE CANANEA	UNIDAD EJECUTORA:	INSTITUTO TECNOLÓGICO SUPERIOR DE CANANEA
OBJETIVO DEL PROCESO:		DEFINIR, NORMAR, SUPERVISAR Y EVALUAR LA ACTIVIDAD ACADÉMICA EN LA INSTITUCIÓN CON EL FIN DE IMPULSAR PERMANENTEMENTE SU DESARROLLO.	

DATOS DEL INDICADOR

NOMBRE INDICADOR:		ÍNDICE DE REPROBACIÓN INSTITUCIONAL	
UNIDAD DE MEDIDA:	EDUCANDO	TIPO:	DE GESTIÓN
RESULTADO ESPERADO:		REDUCIR LA REPROBACIÓN INSTITUCIONAL	
FORMULA CALCULO:		(NUMERO DE ALUMNOS REPROBADOS POR MATERIA EN EL GRUPO / TOTAL DE ALUMNOS INSCRITOS POR GRUPO)*100	
INTERPRETACION:		PORCENTAJE DE ALUMNOS REPROBADOS POR GRUPO.	
DIMENSION DEL INDICADOR:	EFICIENCIA	SENTIDO:	DESCENDENTE
VALOR:	NO ACUMULABLE	FRECUENCIA MEDICION:	SEMESTRAL


AVANCE DEL INDICADOR:				TRIMESTRE			TRIMESTRE 2	
META ANUAL	AVANCE DEL TRIMESTRE			AVANCE ACUMULADO			AVANCE RESPECTO DE LA META ANUAL	SEMAFORO
	PROGRAMADO	ALCANZADO	%	PROGRAMADO	ALCANZADO	%		
1000	850	1159	63.64	850	1159	63.64	84.1	amarillo
EVALUACIÓN CUALITATIVA				Se observa que este indicador se rebaso con el 36% en el primer semestre del año.				
PROSPECTIVA				Se espera que para finales del año este índice sea del promedio de 22%				
FACTOR DE COMPARACIÓN				En los últimos años este indicador se encuentra alrededor del 25%.				

 <p>ESTADO DE SONORA</p>	<p>GOBIERNO DEL ESTADO DE SONORA FICHA TECNICA PARA SEGUIMIENTO Y EVALUACION DE INDICADORES DE PROYECTOS Y PROCESOS</p>
---	--

NUMERO Y NOMBRE DEL PROGRAMA:		43 - EDUCACIÓN RESPONSABLE E INCLUYENTE	
NOMBRE DEL PROCESO:		DESARROLLO ACADÉMICO Y ESTUDIOS PROFESIONALES	
CLAVE PROGRAMATICA:		2111121J4L02252530DB	
UNIDAD RESPONSABLE:	INSTITUTO TECNOLÓGICO SUPERIOR DE CANANEA	UNIDAD EJECUTORA:	INSTITUTO TECNOLÓGICO SUPERIOR DE CANANEA
OBJETIVO DEL PROCESO:		DEFINIR, NORMAR, SUPERVISAR Y EVALUAR LA ACTIVIDAD ACADÉMICA EN LA INSTITUCIÓN CON EL FIN DE IMPULSAR PERMANENTEMENTE SU DESARROLLO.	

DATOS DEL INDICADOR			
NOMBRE INDICADOR:		DOCENTES EN CURSOS DE CAPACITACIÓN	
UNIDAD DE MEDIDA:	PERSONA ADIESTRADA	TIPO:	DE GESTIÓN
RESULTADO ESPERADO:		QUE AL MENOS EL 70% DE LOS DOCENTES PARTICIPEN AL MENOS EN UN CURSO DE CAPACITACIÓN.	
FORMULA CALCULO:		$(\text{NO. DE DOCENTES EN CURSOS DE CAPACITACIÓN} / \text{NO. TOTAL DE DOCENTES}) * 100$	
INTERPRETACION:		NÚMERO DE DOCENTES EN CURSOS DE CAPACITACIÓN DEL TOTAL DE LA PLANTILLA.	
DIMENSION DEL INDICADOR:	CALIDAD	SENTIDO:	ASCENDENTE
VALOR:	NO ACUMULABLE	FRECUENCIA MEDICION:	SEMESTRAL


AVANCE DEL INDICADOR:				TRIMESTRE			TRIMESTRE 2	SEMAFORO
META ANUAL	AVANCE DEL TRIMESTRE			AVANCE ACUMULADO			AVANCE RESPECTO DE LA META ANUAL	
	PROGRAMADO	ALCANZADO	%	PROGRAMADO	ALCANZADO	%		
64	30	30	100	30	30	100	46.87	verde
EVALUACIÓN CUALITATIVA				Se cumple con lo programado en el trimestre.				
PROSPECTIVA				Se espera que para finales el año esta meta sea cumplida al 100%, capacitándose mas de 64 docentes.				
FACTOR DE COMPARACIÓN				En comparación del año 2015, se ha capacitado a mas del 10% de docentes.				

 <p>ESTADO DE SONORA</p>	<p>GOBIERNO DEL ESTADO DE SONORA FICHA TECNICA PARA SEGUIMIENTO Y EVALUACION DE INDICADORES DE PROYECTOS Y PROCESOS</p>
---	--

NUMERO Y NOMBRE DEL PROGRAMA:		43 - EDUCACIÓN RESPONSABLE E INCLUYENTE	
NOMBRE DEL PROCESO:		VINCULACIÓN Y EXTENSIÓN.	
CLAVE PROGRAMATICA:		2111121J4L02252530DV	
UNIDAD RESPONSABLE:	INSTITUTO TECNOLÓGICO SUPERIOR DE CANANEA	UNIDAD EJECUTORA:	INSTITUTO TECNOLÓGICO SUPERIOR DE CANANEA
OBJETIVO DEL PROCESO:		IMPULSAR PROGRAMAS DE GESTIÓN TECNOLÓGICA Y VINCULACIÓN ACADÉMICA, DE MANERA QUE EL INSTITUTO SEA FUENTE DE DESARROLLO PARA EL SECTOR PRODUCTIVO Y DE LOS SERVICIOS DE LA REGIÓN, EL ESTADO Y EL PAÍS.	

DATOS DEL INDICADOR			
NOMBRE INDICADOR:		NUMERO DE ALUMNOS EN ACTIVIDADES EXTRAESCOLARES	
UNIDAD DE MEDIDA:	EDUCANDO	TIPO:	DE GESTIÓN
RESULTADO ESPERADO:		CUANDO MENOS 800 ALUMNOS DEL INSTITUTO PARTICIPEN EN ALGUNA ACTIVIDAD EXTRAESCOLAR	
FORMULA CALCULO:		(NÚMERO DE ALUMNOS PARTICIPANTES EN ACTIVIDADES EXTRAESCOLARES / TOTAL DE ALUMNOS INSCRITOS) *100	
INTERPRETACION:		PORCENTAJE DE ALUMNOS QUE PARTICIPAN EN ACTIVIDADES ESCOLARES	
DIMENSION DEL INDICADOR:	COBERTURA	SENTIDO:	ASCENDENTE
VALOR:	ACUMULABLE	FRECUENCIA MEDICION:	SEMESTRAL


AVANCE DEL INDICADOR:				TRIMESTRE			TRIMESTRE 2	SEMAFORO
META ANUAL	AVANCE DEL TRIMESTRE			AVANCE ACUMULADO			AVANCE RESPECTO DE LA META ANUAL	
	PROGRAMADO	ALCANZADO	%	PROGRAMADO	ALCANZADO	%		
550	250	272	108.8	250	272	108.8	49.45	verde
EVALUACIÓN CUALITATIVA				En el segundo trimestre del 2016 el 91% de los alumnos de los primeros semestres, se encuentran en actividades extraescolares.				
PROSPECTIVA				Se espera que para el segundo trimestre de 2016, 300 estudiantes se encuentren en alguna actividad extraescolar.				
FACTOR DE COMPARACIÓN				En el primer trimestre este indicador se encontraba en un 88%.				

 <p>ESTADO DE SONORA</p>	<p>GOBIERNO DEL ESTADO DE SONORA FICHA TECNICA PARA SEGUIMIENTO Y EVALUACION DE INDICADORES DE PROYECTOS Y PROCESOS</p>
---	--

NUMERO Y NOMBRE DEL PROGRAMA:		43 - EDUCACIÓN RESPONSABLE E INCLUYENTE	
NOMBRE DEL PROCESO:		SERVICIOS ESCOLARES	
CLAVE PROGRAMATICA:		2111121J4L02252530DZ	
UNIDAD RESPONSABLE:	INSTITUTO TECNOLÓGICO SUPERIOR DE CANANEA	UNIDAD EJECUTORA:	INSTITUTO TECNOLÓGICO SUPERIOR DE CANANEA
OBJETIVO DEL PROCESO:		PLANEAR, ORGANIZAR, REALIZAR Y CONTROLAR LAS ACTIVIDADES NECESARIAS DE SERVICIOS ESCOLARES PARA SATISFACER LAS NECESIDADES DE NUESTROS ALUMNOS DESDE SU INGRESO, PERMANENCIA Y EGRESO DE LA INSTITUCIÓN.	

DATOS DEL INDICADOR			
NOMBRE INDICADOR:		ÍNDICE PROMEDIO EN EL NÚMERO DE VOLÚMENES POR ALUMNO	
UNIDAD DE MEDIDA:	LIBRO	TIPO:	DE GESTIÓN
RESULTADO ESPERADO:		CONTAR CON UN ÍNDICE PROMEDIO DE 7.5 ALUMNOS POR VOLÚMEN EN EL CENTRO DE INFORMACIÓN.	
FORMULA CALCULO:		(NÚMERO DE VOLÚMENES EN EL CENTRO DE INFORMACIÓN / NÚMERO TOTAL DE ALUMNOS) *100	
INTERPRETACION:		ÍNDICE PROMEDIO EN EL NÚMERO DE VOLÚMENES POR ALUMNO.	
DIMENSION DEL INDICADOR:	EFICIENCIA	SENTIDO:	ASCENDENTE
VALOR:	ACUMULABLE	FRECUENCIA MEDICION:	TRIMESTRAL

AVANCE DEL INDICADOR:				TRIMESTRE			TRIMESTRE 2	
META ANUAL	AVANCE DEL TRIMESTRE			AVANCE ACUMULADO			AVANCE RESPECTO DE LA META ANUAL	SEMAFORO
	PROGRAMADO	ALCANZADO	%	PROGRAMADO	ALCANZADO	%		
500	100	42	42	200	88	44	17.6	rojo
EVALUACIÓN CUALITATIVA				En el segundo período del año se adquieren 42 volúmenes de 100 programados. Los 112 volúmenes restantes están en proceso de adquisición por lo que en los próximos períodos esta meta será alcanzada.				
PROSPECTIVA				En el último año este indicador se ve reducido en virtud del crecimiento considerable de la matrícula, al obtenerse 6 volúmenes por alumno. Se espera que al finalizar el presente año este indicador se encuentre de nuevo en el 7.5.				
FACTOR DE COMPARACIÓN				Este indicador se encuentra en promedio en los últimos seis años en el 7.5				


 <p>ESTADO DE SONORA</p>	<p>GOBIERNO DEL ESTADO DE SONORA FICHA TECNICA PARA SEGUIMIENTO Y EVALUACION DE INDICADORES DE PROYECTOS Y PROCESOS</p>
---	--

NUMERO Y NOMBRE DEL PROGRAMA:		87 - EDUCACIÓN SUPERIOR DE CALIDAD PARA EL DESARROLLO	
NOMBRE DEL PROCESO:		PLANEACIÓN INSTITUCIONAL	
CLAVE PROGRAMATICA:		2111121J4L02252530EJ	
UNIDAD RESPONSABLE:	INSTITUTO TECNOLÓGICO SUPERIOR DE CANANEA	UNIDAD EJECUTORA:	INSTITUTO TECNOLÓGICO SUPERIOR DE CANANEA
OBJETIVO DEL PROCESO:		INTEGRAR, IMPLEMENTAR Y EVALUAR LOS PLANES Y PROGRAMAS DE DESARROLLO INSTITUCIONAL, LA PROGRAMACIÓN, LA PRESUPUESTACIÓN, LA SISTEMATIZACIÓN Y DIFUSIÓN DE LA INFORMACIÓN ESTADÍSTICA, LA ORGANIZACIÓN, LOS REGLAMENTOS Y ADMINISTRATIVOS.	

DATOS DEL INDICADOR

NOMBRE INDICADOR:		EFICIENCIA EN EL EJERCICIO DEL PRESUPUESTO	
UNIDAD DE MEDIDA:	PESOS	TIPO:	DE GESTIÓN
RESULTADO ESPERADO:		EJERCER EL TOTAL DE LOS RECURSOS MINISTRADOS.	
FORMULA CALCULO:		$(PRESUPUESTO EJERCIDO / PRESUPUESTO MINISTRADO) * 100$	
INTERPRETACION:		PORCENTAJE DEL PRESUPUESTO EJERCIDO CON RESPECTO AL MINISTRADO	
DIMENSION DEL INDICADOR:	EFICIENCIA	SENTIDO:	DESCENDENTE
VALOR:	ACUMULABLE	FRECUENCIA MEDICION:	TRIMESTRAL

AVANCE DEL INDICADOR:				TRIMESTRE			TRIMESTRE 2	SEMAFORO
META ANUAL	AVANCE DEL TRIMESTRE			AVANCE ACUMULADO			AVANCE RESPECTO DE LA META ANUAL	
	PROGRAMADO	ALCANZADO	%	PROGRAMADO	ALCANZADO	%		
18832907.5	4224351.12	2903214.12	131.27	8771281.54	6578491.16	124.99	165.06	verde
EVALUACIÓN CUALITATIVA			En el segundo trimestre del año 2016, se recibieron \$2,903,214.12 de los cuales fueron ejercidos \$3,736,009.10, que representa el 129%.					
PROSPECTIVA			Este Indicador en los últimos seis años se encuentra estabilizado en el orden del 90%, por lo que para el año 2016 se espera alcanzar el 100%					
FACTOR DE COMPARACIÓN			En los últimos seis años este indicador se encuentra por encima del 90%.					

 <p>ESTADO DE SONORA</p>	<p>GOBIERNO DEL ESTADO DE SONORA FICHA TECNICA PARA SEGUIMIENTO Y EVALUACION DE INDICADORES DE PROYECTOS Y PROCESOS</p>
---	--

NUMERO Y NOMBRE DEL PROGRAMA:		87 - EDUCACIÓN SUPERIOR DE CALIDAD PARA EL DESARROLLO	
NOMBRE DEL PROCESO:		PLANEACIÓN INSTITUCIONAL	
CLAVE PROGRAMATICA:		2111121J4L02252530EJ	
UNIDAD RESPONSABLE:	INSTITUTO TECNOLÓGICO SUPERIOR DE CANANEA	UNIDAD EJECUTORA:	INSTITUTO TECNOLÓGICO SUPERIOR DE CANANEA
OBJETIVO DEL PROCESO:		INTEGRAR, IMPLEMENTAR Y EVALUAR LOS PLANES Y PROGRAMAS DE DESARROLLO INSTITUCIONAL, LA PROGRAMACIÓN, LA PRESUPUESTACIÓN, LA SISTEMATIZACIÓN Y DIFUSIÓN DE LA INFORMACIÓN ESTADÍSTICA, LA ORGANIZACIÓN, LOS REGLAMENTOS Y ADMINISTRATIVOS.	

DATOS DEL INDICADOR

NOMBRE INDICADOR:		EFICIENCIA DEL PROGRAMA ANUAL 2015	
UNIDAD DE MEDIDA:	ACCIÓN	TIPO:	DE GESTIÓN
RESULTADO ESPERADO:		ATENDER EL 100% DE LAS METAS DEL PROGRAMA ANUAL 2015.	
FORMULA CALCULO:		(NÚMERO DE ACCIONES REALIZADAS / NÚMERO DE ACCIONES PROGRAMADAS)*100	
INTERPRETACION:		PORCENTAJE DE METAS CUMPLIDAS.	
DIMENSION DEL INDICADOR:	EFICIENCIA	SENTIDO:	ASCENDENTE
VALOR:	ACUMULABLE	FRECUENCIA MEDICION:	TRIMESTRAL

AVANCE DEL INDICADOR:				TRIMESTRE			TRIMESTRE 2	SEMAFORO
META ANUAL	AVANCE DEL TRIMESTRE			AVANCE ACUMULADO			AVANCE RESPECTO DE LA META ANUAL	
	PROGRAMADO	ALCANZADO	%	PROGRAMADO	ALCANZADO	%		
42	8	8	100	14	14	100	33.33	verde
EVALUACIÓN CUALITATIVA				Se realizaron las ocho actividades programadas para el segundo trimestre.				
PROSPECTIVA				En los últimos años este indicador se encuentra en un promedio del 96%.				
FACTOR DE COMPARACIÓN				96% en los últimos seis años.				

**SISTEMA ESTATAL DE EVALUACIÓN
PROGRAMA OPERATIVO ANUAL 2016**

**ETCA III-15-A
POA - 2016**

Unidad Ejecutora	Eje Rector	Reto	Estrategia	Prog. Estatal	Proceso	Indicador	Descripción	Unidad de Medida	*Frecuencia de medición	Programado				Modificado				Alcanzado				Total Acumulado	% Avance Anual	
										Meta Anual	I TRIM	II TRIM	III TRIM	IV TRIM	I TRIM	II TRIM	III TRIM	IV TRIM	I TRIM	II TRIM	III TRIM			IV TRIM
		4				ODV	Vinculación y extensión.																	
						8	Eficiencia de convenios establecidos	Convenio internacional	Anual	3	0	0	0	3	0	0	0	3	0	0			0	0%
						9	Empleabilidad de los Egresados	Egresado	Anual	70	0	0	0	70	0	0	0	70	0	0			0	0%
						10	Numero de Alumnos en Actividades Extraescolares	Educando	Semestral	550	0	250	0	300	0	250	0	300	0	272			272	49%
							Elevar la calidad de la educación para impulsar la creatividad, el ingenio, las competencias y los valores fundamentales de los sonorenses, potencializando el talento personal docente y desarrollando sus capacidades de aprendizaje.																	
				4.4			Establecer los lineamientos de articulación e integración de los diferentes subsistemas y sistemas de todos los niveles educativos.																	
					43		Educación responsable e incluyente																	
						OEI	Administración y Servicios Financieros																	
						11	Porcentaje Participantes en Capacitación Administrativa	Persona Adiestrada	Anual	70	0	0	0	70	0	0	0	70	0	0			0	0%
						12	Programa de adquisición de equipo para laboratorios y talleres	Producto	Anual	30	0	0	0	30	0	0	0	30	0	0			0	0%
						13	Eficiencia del Programa de Construcción y Mantenimiento	Proceso	Anual	3	0	0	0	3	0	0	0	3	0	0			0	0%

**SISTEMA ESTATAL DE EVALUACIÓN
PROGRAMA OPERATIVO ANUAL 2016**

**ETCA III-15-A
POA - 2016**

Unidad Ejecutora	Eje Rector	Reto	Estrategia	Prog. Estatal	Proceso	Indicador	Descripción	Unidad de Medida	*Frecuencia de medición	Programado					Modificado				Alcanzado				Total Acumulado	% Avance Anual										
										Meta Anual	I TRIM	II TRIM	III TRIM	IV TRIM	I TRIM	II TRIM	III TRIM	IV TRIM	I TRIM	II TRIM	III TRIM	IV TRIM												
		4				OEJ	Planeación Institucional																											
							21 Eficiencia en el ejercicio del Presupuesto	Pesos	Trimestral	18,832,908	4,546,930	4,224,351	4,546,930	5,514,696	4,546,930	4,224,351	4,546,930	5,514,696	3,675,277	3,285,638.52							6,960,915.52	37%						
							22 Eficiencia del Programa Anual 2015	Acción	Trimestral	42	6	8	12	16	6	8	12	16	6	8							14	33%						
							Elevar la calidad de la educación para impulsar la creatividad, el ingenio, las competencias y los valores fundamentales de los sonorenses, potencializando el talento personal docente y desarrollando sus capacidades de aprendizaje.																											
							Establecer los lineamientos de articulación e integración de los diferentes subsistemas y sistemas de todos los niveles educativos.																											
							4.4 Educación responsable e incluyente																											
							Actualización de equipamiento y software para Laboratorios y Talleres																											
						OPV	23 Indice de actualización de equipo de Laboratorios y Talleres	Equipo	Anual	10	0	0	0	10	0	0	0	10	0	0							0	0%						
							Total de indicadores																				23							

* En función de la frecuencia de medición se presentará o no la ficha técnica del indicador.

Sistema Estatal de Evaluación
Gastos por proyectos de Inversión
Instituto Tecnológico Superior de Cananea
Del 01 de Enero al 30 de Junio de 2016
(pesos)

ETCA-III-16

TRIMESTRE: SEGUNDO

GASTO DE INVERSION EJERCIDO:

NOMBRE DEL PROYECTO	MONTO EROGADO	ORIGEN DEL RECURSO*
----------------------------	----------------------	----------------------------

La Institución no realizó Proyectos de Inversión

"Bajo protesta de decir verdad declaramos que los Estados Financieros y sus Notas, son razonablemente correctos y son responsabilidad del emisor"

**Sistema Estatal de Evaluación
Indicadores de Postura Fiscal
Instituto Tecnológico Superior de Cananea
Del 01 de Enero al 30 de Junio de 2016**

ETCA-IV-17

(pesos)

TRIMESTRE: **SEGUNDO**

Concepto	Estimado Original Anual	Devengado	Pagado 3
I. Ingresos Presupuestarios (I= 1 + 2)	44,638,007.00	22,396,263.00	21,917,578.00
1. Ingresos Gobierno del Estado 1	44,638,007.00	22,396,263.00	21,917,578.00
2. Ingresos Sector Paraestatal 1			
II. Egresos Presupuestarios (II= 3+4)	44,638,007.00	20,909,017.00	20,909,017.00
3. Egresos del Gobierno de la Entidad Federativa 2	44,638,007.00	20,909,017.00	20,909,017.00
4. Egresos del Sector Paraestatal 2			
III. Balance Presupuestario (Superávit o Déficit) (III= I-II)	0.00	1,487,246.00	1,008,561.00
Concepto	Estimado Original Anual	Devengado	Pagado 3
III. Balance Presupuestario (Superávit o Déficit)	0.00	1,487,246.00	1,008,561.00
IV. Interés, Comisiones y Gastos de la Deuda			
V. Balance Primario (superávit o Déficit) (V= III-IV)	0.00	1,487,246.00	1,008,561.00
Concepto	Estimado Original Anual	Devengado	Pagado 3
A. Financiamiento			
B. Amortización de la Deuda			
C. Endeudamiento o Desendeudamiento (C=A-B)	0.00	0.00	0.00

"Bajo protesta de decir verdad declaramos que los Estados Financieros y sus Notas, son razonablemente correctos y son responsabilidad del emisor"

Sistema Estatal de Evaluación
Relación de Cuentas Bancarias Productivas Especificas
Instituto Tecnológico Superior de Cananea
Del 01 de Enero al 30 de Junio de 2016
(pesos)

ETCA-IV-18

TRIMESTRE: SEGUNDO

Fondo, Programa o Convenio	Datos de la Cuenta Bancaria	
	Institución Bancaria	Número de Cuenta
1 Subsidio de Gobierno Federal	Banamex	800657136-9
2		
3		
4		
5		
6		
7		
8		
9		
10		

"Bajo protesta de decir verdad declaramos que los Estados Financieros y sus Notas, son razonablemente correctos y son responsabilidad del emisor"

Sistema Estatal de Evaluación
Relación de Bienes Muebles e Inmuebles que Componen su Patrimonio
Instituto Tecnológico Superior de Cananea
Al 30 de Junio de 2016
(pesos)

ETCA-IV-19

TRIMESTRE: SEGUNDO

Código	Descripción del Bien	Valor en Libros
BIENES MUEBLES		
	1215-000-000 MOBILIARIO DE AULAS	\$ 2,125,148.07
1	1215-002-000 CALENTON ELECTRICO (AULAS DE INGLES)	\$ 1,502.82
2	1215-003-000 UNIDAD AEROCULER 6800 PCM INGLES	\$ 6,380.00
3	1215-007-000 '1CALENTON DE 6 RADIANTES	\$ 533.50
4	1215-009-000 PANTALLA DE PROYECCION DATALINE DE PARED	\$ 2,118.19
5	1215-010-000 VCR PANASONIC SERIE G31AZ0110	\$ 769.00
6	1215-011-000 TV PANASONIC SERIE XB30822714	\$ 2,009.00
7	1215-012-000 RG PHILIPS SERIE SKV000345181	\$ 499.00
8	1215-013-000 RG PHILIPS SERIE SKV000345181206	\$ 499.00
9	1215-014-000 RG PHILIPS SERIE KV000345181273	\$ 499.00
10	1215-015-000 RG PHILIPS SERIE KV000343168293	\$ 499.00
11	1215-016-000 SOPORTE PARA TV CLASICO	\$ 550.00
12	1215-017-000 TV PHILIPS 20LW2 SERIE YA1AO409021604	\$ 1,899.00
13	1215-018-000 VIDEOGRABADORA LG SERIE 401D1254276	\$ 1,595.00
14	1215-019-000 TV PANASONIC - CT- G2150R-21" SERIE XB40315820	\$ 1,952.00
15	1215-020-000 TV PHILIPS No. SERIE YA1A0413011519	\$ 2,199.00
16	1215-021-000 TV DAEWOO No. SERIE MT43BS0817	\$ 1,599.00
17	1215-022-000 VCR LG No. SERIE 404DI173748	\$ 699.00
18	1215-023-000 VCR LG No. SERIE 401DI258657	\$ 899.00
19	1215-024-000 '2 SOPORTES PARA TELEVISION	\$ 1,100.00
20	1215-025-000 '5 LOCKERS C/4ESPACIOS MARCA FULTON	\$ 9,350.00
21	1215-026-000 PIZARRON ACRILICO BLANCO CON MARCO DE ALUMINIO	\$ 1,031.57
22	1215-028-000 (5) LOCKERS C/4 CODIGO 7501357015806	\$ 9,350.00
23	1215-029-000 RG LG CD580/581 1 CD 2 DECKS 96325	\$ 824.00
24	1215-030-000 CALENTON IR2F	\$ 960.00
25	1215-031-000 CALENTON IR5FT	\$ 12,000.00
26	1215-032-000 CALENTONE 5 RADIANTES P/GAS MOD IR-5F	\$ 8,101.50
27	1215-033-000 MESA PLEGABLE 76*244 CM GRANITO	\$ 4,794.00
28	1215-034-000 VIDEO PROYECTOR DIGITAL HP MOD VP6220XGA	\$ 23,908.50
29	1215-035-000 (2) PINTARRONES BLANCOS ACRILICO 1.20 X 2.40	\$ 1,880.34
30	1215-036-000 PIZARRON BLANCO ACRILICO 1.20 * 2.40	\$ 17,442.79
31	1215-037-000 PANTALLA DE PARED 1.78*1.78 3M	\$ 1,399.00
32	1215-038-000 PROYECTOR 3M 1830	\$ 3,998.97
33	1215-039-000 PANTALLA DE PARED1.78*1*1	\$ 6,995.00
34	1215-040-000 PANTALLA CON TRIPIE BLANCA	\$ 1,299.00
35	1215-042-000 ESCRITORIOS TRAD. ENCINO NATR/NE	\$ 13,455.00
36	1215-043-000 MESA DE TRABAJO MELAM. 1.20 MTS. ENCINO	\$ 8,970.00
37	1215-044-000 BANCAS DE 4 PLAZAS MARCA REQUIEZ	\$ 10,626.00
38	1215-045-000 '50 MESABANCOS CON EST. DE ACERO COLO AZUL	\$ 27,025.00
39	1215-046-000 PERCIANAS PARA AULA DEL TALLER DE ELECTROMECHANICA	\$ 4,398.00
40	1215-047-000 (4) REPRODUCTOR DE DVD PIONNER AV-300	\$ 3,872.00
41	1215-048-000 SPIDER UNIVERSAL CELING MOUNT W/VECTOR	\$ 2,162.00
42	1215-049-000 (2) CONTROL REMOTO PARA PROYECTOR HAWLETT PACKARD	\$ 2,048.15
43	1215-050-000 SOPORTES UNIVERSALES PARA CAÑON	\$ 3,657.00
44	1215-051-000 SOPORTE PARA PROYECTOR	\$ 690.00
45	1215-052-000 SOPORTE PARA PROYECTOR UNIVERSAL	\$ 931.50
46	1215-053-000 PANTALLA DE PROYECCION ELECTRONICA 213*213	\$ 7,778.37
47	1215-054-000 SOPORTE UNIVERSAL PARA VIDEO PROYECTOR	\$ 998.00
48	1215-055-000 BOCINAS LOGITECH X5500	\$ 5,187.67
49	1215-056-000 '56 BUTACAS PARA B1	\$ 187,726.00
50	1215-057-000 PIZARRON INTERACTIVO WEBSTER TS-610	\$ 21,544.58

Código		Descripción del Bien	Valor en Libros
51	1215-058-000	PIZARRON DE 1.2*2.4	\$ 2,409.00
52	1215-059-000	BUTACAS (34) PARA SALA B1	\$ 113,976.50
53	1215-060-000	BASE PARA PIZARRON INTERACTIVO WEBSTER TS-610	\$ 4,186.00
54	1215-062-000	ESTACION DE TRABAJO TIPO CABALLERIZA PARA 5 USUARI	\$ 90,620.00
55	1215-063-000	SILLAS POLIURETANO RE-1029	\$ 22,632.00
56	1215-065-000	PIZARRON 1.20*2.40 BLANCO	\$ 6,623.00
57	1215-066-000	TELEVISOR LCD, MODELO RDL-52V5100	\$ 126,178.00
58	1215-067-000	BASE DE PARED FIJA PARA LCD/PLASMA HASTA 65"	\$ 5,520.00
59	1215-068-000	VITRINA DE ALUMINIO P/ PROTECCION DE PLASMA	\$ 3,441.00
60	1215-069-000	ESTACION DE TRABAJO TIPO CABALLERIZA P/6 USUARIOS	\$ 27,178.80
61	1215-070-000	ESTACION DE TRABAJO TIPO CABALLERIZA P/4 USUARIOS	\$ 18,560.00
62	1215-071-000	ESTACION DE TRABAJO TIPO CABALLERIZA P/2 USUARIOS	\$ 9,941.20
63	1215-072-000	ESTACION DE TRABAJO TIPO CABALLERIZA P/1 USUARIO	\$ 2,818.80
64	1215-073-000	SILLA POLIPROPILENO RE-1028	\$ 13,340.00
65	1215-074-000	PIZARRON BLANCO 1.20*2.40	\$ 4,662.00
66	1215-075-000	MINISPLIT 2 TON MARCA AUX FRIO CALOR CLASSIC	\$ 428,453.20
67	1215-076-000	VIDEOPROYECTOR HP VP-6110	\$ 18,999.00
68	1215-077-000	VCR PANASONIC NVSJ4130P/4140PN	\$ 926.27
69	1215-078-000	TV PANASONIC CT-G2150R-21"	\$ 2,121.73
70	1215-079-000	DISPLAY ELECTRONICO PLM2014R	\$ 3,600.00
71	1215-080-000	(10) CONTENEDOR DE BASURA COLOR BEIGE	\$ 16,422.00
72	1215-082-000	SILLON LOVE SEAT SANDY COBRE FBL	\$ 14,750.00
73	1215-083-000	MINI SPLIT 2 TONELADAS MARCA MIRAGE	\$ 43,980.60
74	1215-084-000	MESABANCO ESCOLAR (100 MESABANCOS)	\$ 165,010.00
75	1215-085-000	MINI SPLIT 2 TON. FRIO CALOR 220 V	\$ 127,091.85
76	1215-086-000	LOKER MELAMINICO DE 5 PUERTAS	\$ 2,070.60
77	1215-087-000	MINI SPLIT AUX MOD. ASW H24B2/HSA	\$ 13,740.00
78	1215-088-000	PANTALLA DE PROYECCION	\$ 1,939.52
79	1215-089-000	PANTALLA DE PROYECCION DE PARED MANUAL 2.13*2.13	\$ 2,320.00
80	1215-090-000	PINTARRON CON BASTIDOR 1.20 X 3.00	\$ 3,712.00
81	1215-091-000	PINTARRON DE CANAL .90 X 1.00	\$ 841.00
82	1215-092-000	PROYECTOR NEC V311X	\$ 82,391.32
83	1215-093-000	PINTARRON AVISO DE CORCHO	\$ 8,025.98
84	1215-094-000	PANTALLA DE PROYECCION DE PARED 1.71 * 1.28	\$ 5,985.00
85	1215-095-000	TELEVISORES 50" LG+LED*SMART TV 1080P 120Hz	\$ 41,958.00
86	1215-096-000	PANEL VIEW PLUS 6 700 MARCA ALLEN BRADLEY 2711P	\$ 48,720.00
87	1215-097-000	TELEVISOR LG LED 55" 55LF6100 PANTALLA SMART TV FH	\$ 52,026.00
	1220-000-000	MOBILIARIO Y EQUIPO DE OFICINAS	\$ 2,008,733.82
88	1220-002-000	SUMADORA 1422 16/01/2002	\$ 651.20
89	1220-003-000	SUMADORA 1442	\$ 968.00
90	1220-005-000	PIZARRONES DE CORCHO	\$ 464.64
91	1220-007-000	REGULADOR DE VOLTAJE	\$ 4,235.00
92	1220-008-000	TELEFONOS UNLINEA KXTS5LXB PANASONIC	\$ 600.00
93	1220-010-000	ARCHIVEROS DE CUATRO GAVETAS	\$ 33,638.00
94	1220-012-000	SOPORTE PARA TV.	\$ 675.00
95	1220-013-000	CUADRO LA CREACION 38¿*71¿	\$ 6,200.00
96	1220-015-000	PORTA TV. CLASIC 16 A 23¿	\$ 675.00
97	1220-017-000	ARBOL MOD. MAPLE CANADIENSE CAFE	\$ 2,600.00
98	1220-018-000	ARCHIVERO METALICO 4 GAVETAS	\$ 8,250.00
99	1220-019-000	ARCHIVERO 4 GAVETAS MADERA	\$ 7,150.00
100	1220-020-000	ARCHIVERO 2 GAVETAS MADERA	\$ 4,950.00
101	1220-021-000	PERCHERO LONDRES	\$ 700.00
102	1220-022-000	JUEGO DE SALA MOD. HUNTER 3-2	\$ 9,600.00
103	1220-023-000	JGO. DE MESAS REGINA C/ NOGAL	\$ 6,800.00
104	1220-024-000	GUILLOTINA 45*30	\$ 1,056.00
105	1220-025-000	MAQUINA DE ESCRIBIR WS200	\$ 3,598.00
106	1220-026-000	SILLA PARA COMPUTO MANUAL C/NEGRO	\$ 299.00
107	1220-027-000	2 SOPORTES CLASICOS	\$ 1,100.00

Código		Descripción del Bien	Valor en Libros
108	1220-028-000	MUEBLE OXFORD PARA EQUIPO DE COMPUTO	\$ 727.76
109	1220-030-000	'9 ARCHIVEROS METALICOS 4 GAVETAS	\$ 15,756.34
110	1220-031-000	'2 MUEBLES METALICOS 4 ENTREPAÑOS	\$ 2,180.20
111	1220-032-000	SILLA SECRETARIAL ERGONOMICA	\$ 749.00
112	1220-033-000	MAQUINA DE ESCRIBIR AX325BR	\$ 1,259.00
113	1220-034-000	'6 ARCHIVEROS METALICOS TAMAÑO OFICIO	\$ 14,430.90
114	1220-035-000	SILLA EJECUTIVA BRAZOS AJUSTBLES	\$ 1,569.00
115	1220-036-000	TELEFONO PANASONIC MOD. KXT730 N/S OLBSD075075	\$ 1,725.00
116	1220-037-000	ESTANTE METALICO CON 5 REPISAS	\$ 1,090.10
117	1220-038-000	ENFRIADOR DE AGUA	\$ 1,430.00
118	1220-039-000	(2) ARCHIVEROS METALICOS TAMAÑO OFICIO	\$ 5,822.52
119	1220-040-000	SILLA EJECUTIVA CON SOPORTE LUMBAR	\$ 1,299.00
120	1220-041-000	ENFRIADOR DE AGUA S/FAC 244 EMPRESA CIRCULO MQ	\$ 2,750.00
121	1220-042-000	CALCULADORA PRINTAFORM 1444 S. 4E04988	\$ 1,103.52
122	1220-043-000	SILLA SECRETARIAL GALES NEGRA	\$ 4,094.00
123	1220-045-000	SILLA SECRETARIAL ERGONOMICA	\$ 2,596.00
124	1220-046-000	MESA PLEGABLE 76 X 244	\$ 1,598.00
125	1220-047-000	SILLA SECRETARIAL GALES NEGRA	\$ 699.00
126	1220-048-000	GABINETE DE MADERA	\$ 1,499.00
127	1220-049-000	ARCHIVERO METALICO DE 4GAVETAS	\$ 20,938.50
128	1220-050-000	GABINETE DE MADERA 1*@ SAUDER	\$ 2,998.00
129	1220-051-000	SILLA SECRETARIAL GALES NEGRA	\$ 4,193.00
130	1220-052-000	SILLA EJECUTIVA CON BRAZOS AJUSTABLES	\$ 7,794.00
131	1220-053-000	SILLA DE TRABAJO CON BRAZOS TELA NEGRA	\$ 2,097.00
132	1220-054-000	LIBRERO DE 5 REPISAS METROPOLITAN	\$ 5,097.00
133	1220-056-000	DEPOSITO PARA GARRAFON DE AGUA PURIFICADA	\$ 1,500.00
134	1220-057-000	ARCHIVERO DE 4 GAVETAS TAMAÑO OFICIO	\$ 2,994.59
135	1220-058-000	MUEBLE METALICO TIPO ESQUELETO DE 72 PUL	\$ 3,587.10
136	1220-059-000	MUEBLE PARA OFICINA COLOR GRAY	\$ 1,417.13
137	1220-060-000	IMPRESORA PHOTOSMART HP MOD. 8250	\$ 2,208.00
138	1220-061-000	ARCHIVEROS MELAMINADOS DE 4 GAVETAS OFICIO	\$ 22,530.00
139	1220-062-000	SUMADORA PRINTAFORM 1444 SE: 4E06048	\$ 1,103.52
140	1220-063-000	CAJA FUERTE COMPACTA CONTRA INCENDIOS	\$ 2,899.00
141	1220-064-000	ARCHIVEROS DE 4 GAVETAS T/O	\$ 4,950.00
142	1220-065-000	GABINETE DE ALMACENAMIENTO 1*	\$ 3,297.00
143	1220-066-000	ARCHIVERO TEMPO 1*	\$ 1,099.00
144	1220-067-000	ARCHIVERO METALICO 4 GAVETAS T/OFICIO	\$ 11,403.21
145	1220-068-000	Fax Canon FAXPHONE B95	\$ 1,799.00
146	1220-069-000	Librero de 5 Repisas METROPOLIT	\$ 1,698.99
147	1220-070-000	Librero 2 puertas METROPOLITZ	\$ 1,998.99
148	1220-071-000	Calenton SI315MV	\$ 4,710.00
149	1220-072-000	CALENTONES CORRALES	\$ 4,710.00
150	1220-073-000	LIBRERO COMPLETO 39262	\$ 5,298.00
151	1220-074-000	ARCHIVERO VERT 4 GAB METROCHERRY	\$ 1,228.49
152	1220-076-000	TARJETA DISA KXTA30891 N/S 6GBVA099097	\$ 2,967.00
153	1220-077-000	SILLA EJECUTIVA	\$ 1,549.00
154	1220-078-000	LIBRERO 5 REPISAS ROBLE	\$ 589.00
155	1220-079-000	SILLA EJECUTIVA RESPALDO ALTO	\$ 8,396.42
156	1220-080-000	PANTALLA DE PARED PARA PROYECTOR	\$ 2,012.50
157	1220-081-000	SILLON EJECUTIVO TELA NEGRA	\$ 4,547.00
158	1220-082-000	MAQUINA DE ESCRIBIR ELEC. OFI1000 S: Y106L01750	\$ 1,529.00
159	1220-083-000	CENTRO DE TRABAJO MADERA	\$ 799.00
160	1220-084-000	MESA DE JUNTAS SEMIOVAL 200*120 PERA/GRI	\$ 2,760.00
161	1220-085-000	SILLAS DE VISITA EN COLOR CREPE GRIS	\$ 5,313.00
162	1220-086-000	'2 SILLAS TANDEM DE 3 PIEZAS, RE-1073	\$ 4,358.50
163	1220-087-000	PERSIONAS PARA CENTRO DE INFORMACION	\$ 6,352.72
164	1220-088-000	CENTRO DE TRABAJO MADERA METAL	\$ 3,196.00
165	1220-089-000	GABINETE DE ALMACENAMIENTO	\$ 2,398.00

Código		Descripción del Bien	Valor en Libros
166	1220-090-000	LIBRERO COMPLETO 39261	\$ 1,599.00
167	1220-091-000	CONJUNTO DIRECTIVO 39260	\$ 7,299.00
168	1220-092-000	MUEBLE PARA SONIDO	\$ 2,242.50
169	1220-093-000	SILLAS PARA RECEPCION DE OFICINAS	\$ 16,330.00
170	1220-094-000	MESA PARA CONSEJO, OVALADA	\$ 2,627.75
171	1220-095-000	MESA MODULAR CON LATERAL	\$ 15,812.50
172	1220-096-000	SILLA SECRETARIAL REQUIEZ RS350	\$ 15,870.00
173	1220-097-000	SILLA VISITA CONSNESS RE-1030	\$ 5,922.50
174	1220-098-000	GABINETE DE ALMACENAMIENTO	\$ 2,398.00
175	1220-099-000	MESA MODULAR CON LATERAL, COLOR NEGRO	\$ 3,162.50
176	1220-100-000	SILLA POLIPROPILENO RE-1028	\$ 20,731.10
177	1220-101-000	SILLA SECRETARIAL REQUIEZ RS350	\$ 1,058.00
178	1220-104-000	CREDENZA 1.6*50*.75 MTS.	\$ 22,712.50
179	1220-105-000	MESA MODULAR CON LATERAL 1.6*.60*.75	\$ 11,557.50
180	1220-106-000	GABINETE UNIVERSAL 3 REPISAS	\$ 8,547.00
181	1220-107-000	ARCHIVERO 600	\$ 3,298.00
182	1220-108-000	PORTA CPU	\$ 2,766.65
183	1220-109-000	MESA PARA CONSEJO 2.40*1.20*.75 MTS.	\$ 2,875.00
184	1220-110-000	SILLON EJECUTIVO RP2030	\$ 1,897.50
185	1220-111-000	(8) SILLONES VISITANTE MOD. RP2035	\$ 11,960.00
186	1220-112-000	GABINETE P/AUDIO/VIDEO SAUDE	\$ 1,519.00
187	1220-114-000	TARJETA OCHO EXTENCIONES MCA PANASONIC	\$ 4,832.89
188	1220-116-000	STAND-TALL REVOLVING LITERATURE	\$ 12,518.88
189	1220-117-000	TARJETEROS	\$ 2,599.30
190	1220-118-000	MESA DE TRABAJO CON LATERAL 1.80*60*.75 MTS.	\$ 10,235.00
191	1220-119-000	CONJUNTO EJECUTIVO NEGRO /CAOBA	\$ 8,625.00
192	1220-122-000	CONJUNTO EJECUTIVO	\$ 28,060.00
193	1220-123-000	SILLA VISITANTE ESTR. TRINEO MOD. RE-1018, MCA	\$ 9,108.00
194	1220-124-000	ESTANTE HIRSH MOD. 15949	\$ 14,375.00
195	1220-125-000	ESTANTE HIRSH 15949	\$ 9,142.50
196	1220-126-000	MESA DE TRABAJO	\$ 12,362.50
197	1220-127-000	LIBRERO CON PUERTAS INFERIORES	\$ 5,865.00
198	1220-128-000	MESA PARA CONSEJO	\$ 3,105.00
199	1220-129-000	CREDENZA	\$ 10,120.00
200	1220-130-000	GABINETE PARA CAFE	\$ 1,782.50
201	1220-131-000	LIBRERO	\$ 2,587.50
202	1220-132-000	MESA DE TRABAJO CON LATERAL	\$ 4,427.50
203	1220-133-000	SILLA SECRETARIAL REQUIEZ	\$ 10,829.15
204	1220-134-000	SILLA VISITA CONGRESS	\$ 11,233.20
205	1220-135-000	RACK DE PISO	\$ 16,720.00
206	1220-136-000	GABINETE PARA GUARDAR LLAVES	\$ 1,672.00
207	1220-137-000	CENTRO DE TRABAJO MADERA MET	\$ 1,598.00
208	1220-138-000	GABINETE UNIVERSAL 3 REPISAS	\$ 3,099.00
209	1220-139-000	EQUIPO MINOLTA MODELO BH-211	\$ 29,700.00
210	1220-140-000	CENTRO DE MADERA METAL (2)	\$ 1,998.00
211	1220-141-000	SILLAS SECRETARIAL MOD RS350 T/TELA COLOR ONIX	\$ 8,114.28
212	1220-151-000	ESTACION DE TRABAJO TIPO L	\$ 7,894.75
213	1220-152-000	MOSTRADOR EN L	\$ 8,452.50
214	1220-153-000	CALENTON MOVIBLE CON TANQUE	\$ 2,640.00
215	1220-154-000	SILLA SECRETARIAL REQUIEZ RS350	\$ 1,109.75
216	1220-155-000	GABINETE FACT 1211 OFIMOBILIARIO	\$ 4,255.00
217	1220-156-000	GABINETE EMPOTRABLE A PARED	\$ 5,443.50
218	1220-157-000	MESA DE TRABAJO 1.15 * .60*.75 C/PORTACPU	\$ 11,730.00
219	1220-158-000	MESA DE TRABAJO 120*.60*.75 C/PORTACPU	\$ 17,595.00
220	1220-159-000	SILLA SECRETARIAL REQUIEZ RS350	\$ 4,751.80
221	1220-160-000	SILLA POLIURETANO RE-1028 ES	\$ 6,223.80
222	1220-161-000	ARCHIVERO HORIZONTAL 4 GAVETAS METALICO, ZAMOFI	\$ 7,130.00
223	1220-162-000	CONJUNTO SEMIEJECUTIVO, INCLUYE PENINSULA, AT MUEB	\$ 6,900.00

Código		Descripción del Bien	Valor en Libros
224	1220-163-000	ARCHIVERO VERTICAL 4 GAVETAS MELAMINA	\$ 8,851.08
225	1220-164-000	ESCRITORIO TIPO PENINSULA 1.5*.6*.75 MTS	\$ 12,075.00
226	1220-165-000	CONJUNTO SEMIEJECUTIVO CON PENINSULA, AT MUEBLES	\$ 25,990.00
227	1220-166-000	SILLA SECRETARIAL MOD. RS-350, SIN BRAZOS	\$ 1,187.95
228	1220-167-000	SILLON EJECUTIVO EN TELA, MARCA REQUIEZ	\$ 4,949.20
229	1220-168-000	ARCHIVERO VERTICAL DE 4 GAVETAS TAMAÑO OFICIO	\$ 7,015.00
230	1220-169-000	ARCHIVERO VERTICAL DE 4 GAVETAS TAMAÑO CARTA, COLO	\$ 4,082.50
231	1220-170-000	SILLON RESP. ALTO RE1800 T/TELA	\$ 5,772.16
232	1220-171-000	SILLON RESP. BAJO RE1801 T/TELA	\$ 2,848.96
233	1220-172-000	TRITURADOR DE PAPEL	\$ 729.00
234	1220-174-000	SOFA 1PZA. MOD. MILAN TAPIZ TELA	\$ 2,192.40
235	1220-175-000	SOFA 2PLAZAS MOD. MILAN TAPIZ	\$ 2,888.40
236	1220-176-000	SOFA 3PLAZAS MOD MILAN TAPIZ	\$ 3,712.00
237	1220-177-000	EQUIPO KONICA MINOLTA MOD 7145 NS 40LE17682	\$ 38,850.00
238	1220-178-000	SILLA SECRETARIAL MOD. LC-3500 NEGRA MARCA REQUIEZ	\$ 1,198.28
239	1220-179-000	ARCHIVERO VERTICAL DE 4 GAVETAS COLOR PUTTY HIRSH	\$ 12,528.00
240	1220-180-000	LIBREROS DE 3 REPISAS	\$ 2,747.25
241	1220-181-000	MUEBLE COLOR CAOBA, 11 3/4*30*78"	\$ 3,718.50
242	1220-182-000	SILLA SECRETARIAL DE LUJO MODELO RS-500	\$ 14,516.24
243	1220-183-000	ENFRIADORES DE AGUA (2)	\$ 6,160.00
244	1220-185-000	CALENTON MOVIL CON TANQUE	\$ 2,282.50
245	1220-186-000	RELOJ CHECADOR MANUAL 2204 SP-LATHEM	\$ 3,929.00
246	1220-187-000	CALENTON CON RODAJAS HG 3X CON CILINDRO	\$ 3,910.00
247	1220-188-000	DEPOSITO PARA GARRAFON DE AGUA PURIFICADA	\$ 1,500.00
248	1220-189-000	P420I PLASTIC CARD PRINTER DUAL, SIDED,RINTING	\$ 40,350.00
249	1220-190-000	CARDFIVE PREMIER 6 SINGLE USER MARCA N5	\$ 7,850.48
250	1220-191-000	RELOJ CHECADOR 2204-SP MANUAL	\$ 3,999.00
251	1220-192-000	PANTALLA ELECTRONICA 197*16 TRICOLOR	\$ 14,955.75
252	1220-194-000	SILLON EJECUTIVO MOD RP-2120	\$ 8,718.10
253	1220-195-000	SILLON VISITAS MOD. RP-2125	\$ 13,868.92
254	1220-196-000	SILLA SECRETARIAL MOD OHS-13	\$ 1,440.00
255	1220-197-000	SOFA 1 PLAZA MOD LISBOA 1P	\$ 3,025.00
256	1220-198-000	SOFA 2 PLAZAS MODELO LISBOA 2P	\$ 4,070.00
257	1220-199-000	SOFA 3 PLAZAS MOD. LISBOA 3P	\$ 5,065.00
258	1220-200-000	MESA OCACIONAL DE CENTRO MED 1*60*.75	\$ 1,340.00
259	1220-201-000	MESA DE TRABAJO MED 1.5*60*.75 NEGRO	\$ 2,350.00
260	1220-202-000	LIBRERO DE PISO 185*35*85	\$ 7,153.40
261	1220-203-000	ARCHIEVERO PROFESIONAL 4 GAVETAS NEGRO	\$ 3,565.00
262	1220-204-000	SILLA SECRETARIAL MOD. E-30	\$ 1,430.00
263	1220-205-000	CUADRO AL OLEO 75*1.42 C/ALUMINIO CARTAGENA	\$ 1,980.00
264	1220-206-000	PERCHERO MODELO ACC-5	\$ 1,351.40
265	1220-207-000	SILLON EJECUTIVO RESPALDO ALTO MOD LC-18000	\$ 4,524.00
266	1220-208-000	ARCHIVERO VERICAL DE 2 GAVETAS TAMAÑO OFICIO	\$ 2,668.00
267	1220-209-000	ENFRIADOR DE AGUA MABE EM2CB	\$ 2,480.00
268	1220-210-000	PINZA CON DADO PERSONALIZADO MARCA REALCE DE .8X.8	\$ 5,655.00
269	1220-211-000	(2) GABINETE DE 2 PUERTAS DE MELAMINA NEGRO/CAOBA	\$ 16,332.80
270	1220-213-000	(22) MINISPLIT 12000BTU (1 TON) MARCA MIRAGE F/C	\$ 165,108.60
271	1220-214-000	(2) MINISPLIT 26000BTU (2 TON) MARCA MIRAGE F/C	\$ 65,413.50
272	1220-215-000	ESCRITORIO EN ESCUADRA 1.80X1.10 CON PORTATECLADO	\$ 15,616.25
273	1220-216-000	ESCRITORIO EN ESCUADRA 1.80X1.10 EN MELAMINA	\$ 6,656.13
274	1220-217-000	CREDENZA DE 1.80 EN MELAMINA	\$ 6,528.11
275	1220-218-000	PROYECTOR MCA. EPSON MOD.POWERLITE X24+,S/N VA9K4Y	\$ 11,124.40
276	1220-219-000	ESCRITORIO MELAMINA 75X150X75 CMS,COLOR ROBLE CLAR	\$ 17,266.60
277	1220-222-000	SILLON EJECUTIVO MODELO F-50	\$ 1,722.60
278	1220-223-000	ESCRITORIO SECRETARIAL C/CAJONERA 1.50X.60 VINO	\$ 4,176.00
279	1220-224-000	RELOJ CHECADOR MARCA AMANO MODELO TCX 11 120VAC	\$ 10,573.40
280	1220-225-000	SOFTWARE A LA MEDIDA INGRESOS PROPIOS	\$ 11,020.00
281	1220-228-000	SILLA SECRETARIAL MOD LC5000 MARCA REQUIEZ	\$ 3,416.20

Código		Descripción del Bien	Valor en Libros
282	1220-229-000	MINISPLIT DE 1.5 TON MARCA MIRAGE MOD. X3 FRIO/CAL	\$ 9,324.00
283	1220-230-000	MUEBLE REVISTERO EN MELAMINA COLOR CAOBA	\$ 15,404.80
	1225-000-000	MOBILIARIO Y EQUIPO DE TALLERES	\$ 9,717,898.01
282	1225-002-000	ESCALERA DE ALUMINIO	\$ 1,210.00
283	1225-003-000	HORNO INOX 33*35*33 MARCA FELISA	\$ 13,127.25
284	1225-005-000	MULTIMETRO FLUKE 175	\$ 48,261.72
285	1225-006-000	MULTIMETRO FLUKE 73-III	\$ 14,018.60
286	1225-007-000	JUEGO DE ELEMENTOS TP101	\$ 48,558.75
287	1225-008-000	PERFIL DE MONTAJE PP-1100	\$ 11,730.00
288	1225-009-000	MESA METALICA CON LLANTAS DE USO RUDO DIDACTICAS M	\$ 3,622.50
289	1225-010-000	FUENTE VARIABLE B&K PRECISION (4 UNIDADES)	\$ 50,580.18
290	1225-012-000	20 SILLAS PLASTICA GENOVA COLON NEGRO RE1028	\$ 8,165.00
291	1225-013-000	MULTI-STEPPER MOTOR CONTROL BOARD	\$ 9,720.00
292	1225-014-000	CONTROLADORES LOGILOCOS CPU 224X9 SIEMENS	\$ 17,905.50
293	1225-015-000	ESTACIONES DE TRABAJO TIPO CABALLERIZA	\$ 96,312.50
294	1225-016-000	CORTADORAS DE CABLE 3 ISIE	\$ 78,998.10
295	1225-017-000	VERIFICADOR DE CONECTIVIDAD	\$ 18,170.00
296	1225-018-000	PANTALLA PROYECCION STAR 2.13	\$ 4,068.70
297	1225-019-000	MAQUINA PARA SOLDAR	\$ 1,980.00
298	1225-020-000	REGULADOR DE VOLTAJE 3F,10KVA,EN 220-127 VOLTS	\$ 48,846.65
299	1225-021-000	MULTIMETOR ANALOGICO MACA SIMPSON MOD 260	\$ 18,685.82
300	1225-022-000	COMPRESOR PORTATIL 3.5 HP 50 LTS.	\$ 3,465.00
301	1225-023-000	ASPIRADORA METRO DATAVAC/3	\$ 4,272.25
302	1225-024-000	CARRETILLA PARA CILINDRO DE SOLDADURA	\$ 5,964.84
303	1225-025-000	COMPRESOR MODELO 2340L5	\$ 26,648.49
304	1225-026-000	CONJ. EQUIPOS D:TP-102-CP	\$ 87,725.45
305	1225-027-000	PERFIL DE MONTA D:DE-PP-1100	\$ 18,010.15
306	1225-028-000	MESA METALICA DIDACTICA D:S MMD	\$ 16,530.10
307	1225-029-000	62.5 SW SWITCHING POWER SUPPLY 323564	\$ 8,322.70
308	1225-030-000	DIGITAL LCR METER MOD. 198678	\$ 11,238.58
309	1225-031-000	ACCELEROMETER SENSOR FOR MINDSTORM NXT MS1040	\$ 7,696.00
310	1225-032-000	BALANZA COMPACTA HL 400G * 0.10	\$ 4,485.00
311	1225-033-000	MOTOR DE INDUCCION TRIFASICO DE ROTOR MOD 8321-01	\$ 61,591.17
312	1225-034-000	OSCILOSCOPIO TEKTRONIX TDS2012B	\$ 21,830.06
313	1225-035-000	OSCILOSCOPIA BKPRECISION 2540	\$ 42,364.23
314	1225-036-000	PLC SIEMENS 224XP 6ES7214-2BD23-0XBO	\$ 53,287.10
315	1225-037-000	MODULO DE EXPANSION DIG. EM223 6ES7223-1BH22-0XAO	\$ 2,928.74
316	1225-038-000	SIMANTIC S7-200 EM223FOR57 6ES7223-1PH220XAO	\$ 3,156.53
317	1225-039-000	MODULO DE EXPANCIION ANALOGICOS EM-231	\$ 8,389.27
318	1225-040-000	MODULO DE COMUNICACION PARA RED RSOLABUS EM 227	\$ 9,176.76
319	1225-041-000	PLC SIEMENS 317F-2DPC 6ES7317-6FF03-OABO	\$ 81,442.12
320	1225-042-000	SIMATIC 57-300 CPB41 6ES7341-1AH02-OAEO	\$ 20,071.74
321	1225-043-000	OPSSER DOBLE OFICIO, AB DICK375	\$ 74,750.00
322	1225-045-000	CAMARA DIGITAL SLR NIKON MOD D80 C/FLASH	\$ 27,255.00
323	1225-046-000	SISTEMA DE ENTRENAMIENTO EN INSTRUM Y CONT DE PROC	\$ 1,887,679.60
324	1225-047-000	DIGITAL DISPLAY POWER SUPPLY 0 TO 30V 0 TO 3A	\$ 34,266.40
325	1225-048-000	MULTIMETRO DIGITAL ANALOGICO	\$ 25,882.50
326	1225-049-000	PINZA PARA CORRIENTE AC=700A	\$ 24,603.60
327	1225-050-000	TERMOMETRO INFRARROJO DIGITAL	\$ 25,090.80
328	1225-051-000	(10 PZS.) VERNIER CALIPER GRADUACION DOBLE 8" STAR	\$ 30,693.60
329	1225-052-000	(5 PZS.)VERNIER VERTICAL 8" MARCA VALUE ANALOGICO	\$ 15,346.80
330	1225-053-000	(3 PZS)CALIBRADOR PARA BURILES MARCA VALUE	\$ 4,872.00
331	1225-054-000	(3)JGO. COMPLETO DE PATRONES DE MEDIDA ANGULAR VAL	\$ 4,872.00
332	1225-055-000	(2)JGO. DE 81 PZAS.PATRONES DE MEDICION MARCA PLUS	\$ 9,744.00
333	1225-056-000	(2)JGO.DE BLOQUES ESPACIADORES MARCA VALUE	\$ 5,452.00
334	1225-057-000	(2)TACOMETRO DIGITAL MARCA MITUTOYO	\$ 17,052.00
335	1225-058-000	(7 PZS.)VERNIER CALIPER ANALOG.CON RELOJ 12"	\$ 50,750.00
336	1225-059-000	ROSSCRAFT KIT ANTROPOMETRICO CENTURION	\$ 34,354.50

Código		Descripción del Bien	Valor en Libros
337	1225-060-000	(2) ANTROPOMETRO LAFAYETTE CHICO	\$ 6,216.00
338	1225-061-000	(2) ANTROPOMETRO LAFAYETTE GRANDE	\$ 7,370.40
339	1225-062-000	(5) CINTA ANTROPOMETRICA LUFKIN	\$ 1,887.00
340	1225-063-000	(5) BANCO ANTROPOMETRICO	\$ 5,133.75
341	1225-064-000	(5) CINTA ANTROPOMETRICA	\$ 2,053.50
342	1225-065-000	(5) CINTA PARA CIRCUNFERENCIA	\$ 1,276.50
343	1225-066-000	(2) PLICOMETRO HARPENDEN	\$ 15,540.00
344	1225-067-000	(3) TOMMY 3 ROSSCRAFT	\$ 21,312.00
345	1225-068-000	(2) CAM10 CAMPBELL SMALL BONE CALIPER 10	\$ 25,032.72
346	1225-069-000	KIT ANTROPOMETRICO ROSSCRAFT TOM	\$ 9,523.80
347	1225-070-000	(2) PLICOMETRO DIGITAL SKYNDEX	\$ 17,427.00
348	1225-071-000	(2) PLICOMETRO BASELINE LANGE	\$ 6,593.40
349	1225-072-000	CABINA ERGONOMICA	\$ 187,423.20
350	1225-073-000	SISTEMA DE CONTROL, MONITOREO Y ANALISIS	\$ 175,644.21
351	1225-074-000	ESTACION TOTAL LASER SOUTH NTS362R	\$ 125,976.00
352	1225-075-000	NIVEL AUTOMATICO SETL DS2010	\$ 5,220.00
353	1225-076-000	GPS GARMIN ETREX30	\$ 6,728.00
354	1225-077-000	(1) KIT DE ARDUINO MEGA 2560	\$ 2,262.00
355	1225-078-000	REGULADOR DE PODER C/DISPLAY DIGITAL	\$ 30,610.08
356	1225-079-000	ARDUINO STARTER KIT	\$ 6,180.48
357	1225-080-000	ARDUINO UNO ULTIMATE MARCA VILROS	\$ 3,568.16
358	1225-081-000	GENERADOR DE FUNCIONES MARCA BK PRECISION MOD4017A	\$ 20,648.00
359	1225-082-000	TESTO 608-H1 DIGITAL THERMOHYGROMETER HUMIDITY DEW	\$ 3,364.00
360	1225-083-000	MEDIDOR DE MONOXIDO DE CARBONO MARCA BK PRECISION	\$ 4,640.00
361	1225-084-000	IMPRESORA XYZ DAVINCI AIO 3D NO.SER:3DP01XJP00K	\$ 30,299.20
362	1225-085-000	MESA DE RODILLOS MOD 010E-003 MCA SEPOR, 5GAL.	\$ 173,526.02
363	1225-086-000	MOLINA DE BOLAS MCA SEPOR MOD 010E-007,C/ANILLOS	\$ 26,193.55
364	1225-087-000	BALANZA DE GRAVEDAD MCA SEPOR MOD 100A-001	\$ 8,232.25
365	1225-088-000	SOLAR PATHFINDER WITH TRIPOD	\$ 8,816.00
366	1225-089-000	MESA DE TRABAJO ESTRUCTURA METALICA EN TUB.CUADRAD	\$ 18,550.72
367	1225-090-000	MEDIDOR PH/EC/TDS/ MULTIPARAMETRICO CAT. HI98129	\$ 9,615.24
368	1225-091-000	MOLDE O PAYONERA DE 24 CAVIDADES	\$ 8,456.40
369	1225-092-000	CAUTIN 100W MARCA WELLER MOD W100P3 600 A 800 GRAD	\$ 13,456.00
370	1225-093-000	CAUTIN TIPO CALIDAD PROFESIONAL 250W AMERICAN BEAU	\$ 6,171.20
	1225-094-000	EQUIPO DE AUTOMATIZACION FABR.ESP DID	\$ 1,087,000.01
371	1230-000-000	MOBILIARIO Y EQUIPO DE LABORATORIOS	\$ 5,977,519.20
372	1230-002-000	TALADRO BOCH MEDIA	\$ 1,200.00
373	1230-003-000	PROBADOR C.I. TTL CMO5 BK PRECISION BKS	\$ 20,528.82
374	1230-004-000	MICROSOFT VISSIO PROFESIONAL 2003	\$ 7,148.40
375	1230-005-000	MICROSOFT PROJECT PROFESIONAL 2003	\$ 14,583.15
376	1230-007-000	MESA LATERAL COLOR NOGAL	\$ 2,527.70
377	1230-008-000	SIMATIC S7-200 CPU 224XP	\$ 9,492.18
378	1230-009-000	CRONOMETRO HANHART 251.1951 DIGITAL RHA	\$ 5,161.20
379	1230-011-000	BALANZA DIGITAL 4000gr MARCA A&D	\$ 3,087.75
380	1230-012-000	LYM SERVICIOS MAR DE CORTEZ S. DE R.L.	\$ 16,315.66
381	1230-013-000	PROYECTOR MARCA HP MOD:VP6321 SE: CNA6110738	\$ 449.80
382	1230-014-000	PIZARRON BLANCO ACRILICO 2.40*1.2	\$ 976.28
383	1230-015-000	MUEBLE METALICO ARMABLE 1.22-1.83*63	\$ 11,366.70
384	1230-016-000	PANTALLA MANUAL DE PARED 2.44*2.44	\$ 3,737.50
385	1230-017-000	SOPORTE TECHO PROY VP6321 HP MARCA DALITE	\$ 3,883.55
386	1230-018-000	RACK 19" * 7 PIES MARCA DERRAT	\$ 4,025.00
387	1230-019-000	CHAROLAS SENCILLAS Y DOBLES PARA TECLADO	\$ 12,221.05
388	1230-021-000	LABORATORIO WIRELESS STANDARD V	\$ 241,882.17
389	1230-023-000	PIZARRON 2.50X1.20	\$ 5,940.00
390	1230-024-000	PIZARRON 1.95X1.20	\$ 3,960.00
391	1230-025-000	UN PINTARRON	\$ 1,496.00
392	1230-026-000	ESTACION DE TRAB. TIPO CABALLERIZA	\$ 18,917.50
393	1230-027-000	MULTIMETORS DIGITAL FLUKE 711	\$ 24,478.64

Código		Descripción del Bien	Valor en Libros
394	1230-028-000	FUENTES VARIABLE 0-30V 0 TO 3A ANALOGOS DISPLAY	\$ 26,459.23
395	1230-030-000	OSCILOSCOPIO 100 MHZ BK PRECISION MODELO 2190B	\$ 40,649.04
396	1230-031-000	CALEFACTOR SI-315 M SOLMATIC	\$ 6,260.00
397	1230-032-000	CILINDRO DE 10 K	\$ 1,000.00
398	1230-033-000	CALEFACTOR SI-315-LP	\$ 1,900.00
399	1230-034-000	CALEFACTOR 1R2FB	\$ 1,265.00
400	1230-035-000	MESA MULTIMEDIA CON REPISA	\$ 2,198.00
401	1230-036-000	CLOSED DE MADERA 24*91*120 PULGADAS	\$ 14,985.00
402	1230-037-000	BANCOS PARA LABORATORIO CON TUBURETE DE POLIPROPI	\$ 18,763.00
403	1230-038-000	GABINETE RODANTE 27" DE ANCHO PROF 18"	\$ 12,765.00
404	1230-039-000	PINTARRON CON BASTIDOR BLANCO 1.20x2.40	\$ 13,225.92
405	1230-040-000	PLATO CALENTAMIENTO/AGITACION	\$ 9,976.00
406	1230-041-000	BALANZA ANALITICA CAP. 210 GR.	\$ 18,444.00
407	1230-042-000	(25) BANCO METALICO Y TABURETE DE MADERA	\$ 8,700.00
408	1230-043-000	KITS DE SIMULACION DE MANUFACTURA Y EQUIPOS DE ERG	\$ 176,909.25
409	1230-044-000	SISTEMA DE SENSORES	\$ 180,019.16
410	1230-045-000	ARCHIVERO DE 2 GAVETAS COLOR CAOBA	\$ 2,088.00
411	1230-046-000	(3) BRUJULA TIPO BRUNTO	\$ 8,700.00
412	1230-047-000	(2) MESA CENTRAL CON CUBIERTA DE ACERO INOXIDABLE	\$ 45,472.00
413	1230-048-000	MUEBLE DE GUARDADO BAJO PARA LABORATORIO	\$ 4,384.80
414	1230-049-000	MUEBLE DE GUARDADO ALTO PARA LABORATORIO	\$ 4,872.00
415	1230-050-000	RIEL DE AIRE DE PRECISION PASCO SF-9214	\$ 17,944.07
416	1230-051-000	FUENTE DE AIRE PARA RIEL PASCO SF-9216	\$ 13,028.39
417	1230-052-000	MESA DE FUERZA GRADUADA PASCO ME-9447B	\$ 4,915.67
418	1230-053-000	SISTEMA DE MECANICA ROTACIONAL PASCO ME-8950A	\$ 23,007.59
419	1230-054-000	LANZA PROYECTILES TIRO OBLICUO PASCO ME-6801	\$ 9,092.15
420	1230-055-000	(30) BANCO METALICO TUB. 3/4 COLOR NEGRO	\$ 14,571.92
421	1230-056-000	SOFTWARE ADMINISTRADOR MARCA LAB-VOLT MOD.47513-02	\$ 70,035.00
422	1230-057-000	BASE PARA FUENTE DE ALIMENTACION MCA. LAB-VOLT	\$ 16,904.45
423	1230-058-000	MODULOS PARA FUNDAMENTOS DE C.D.	\$ 13,798.90
424	1230-059-000	MODULO PARA TEOREMAS REDES DE C.V.	\$ 6,547.27
425	1230-060-000	MODULO P/MAGNESTISMO ELECT-91020-22	\$ 11,877.94
426	1230-061-000	OSCILOSCOPIO DOBLE TRAZO 793-10	\$ 10,293.14
427	1230-062-000	INSTRUMENTACION VIRTUAL PAQUETE 1250-12	\$ 52,682.33
428	1230-063-000	SOFTWARE CURSOS FACET TECH LAB 94600-W2	\$ 11,189.58
429	1230-064-000	PORTA HERRAMIENTAS PARA FRESADORA CNC MCA. EMCO	\$ 90,802.48
430	1230-065-000	ESTRUCTURA PRA FRESADORA CNC MCA EMCO MOD. CM-55	\$ 150,665.44
431	1230-066-000	SOFTWARE DE PROGRAMACION EN CODIGOS GYM P/FRESADOR	\$ 168,780.00
432	1230-067-000	SISTEMA DE CONTROL PARA FRESADORA CNC MCA EMCO	\$ 160,080.00
433	1230-068-000	BALANZA DIGITAL PARA 30 KGS. MOD. 1119	\$ 35,281.13
434	1230-069-000	DEFORMACION DE BARRAS POR FLEXION O TORSION GUNT	\$ 91,119.16
435	1230-070-000	ROZAMIENTO EN UN PLANO INCLINADO MCA. GUNT MOD.TM2	\$ 92,664.28
436	1230-071-000	EQ. COMPLEMENTARIO PLANO INCLINADO Y ROZAMIENTO	\$ 13,906.08
437	1230-072-000	EQUIPO COMPLEMENTARIO POLIPASTOS GUNT TM110.02	\$ 48,499.60
438	1230-073-000	EQUIPO COMPLEMENTARIO ENGRANES MCA. GUNT MOD.TM110	\$ 46,954.48
439	1230-074-000	MOMENTO DE INERCIA ROTACIONAL MCA. GUNT MOD.TM610	\$ 53,134.96
440	1230-075-000	EQUILIBRIO EN UN SIST. PLANO SIMPLE C/BASTIDOR	\$ 144,211.20
441	1230-076-000	FUNDAMENTOS DE ESTATICA MCA. GUNT MOD.TM110	\$ 147,129.76
442	1230-077-000	UNIDAD DE BASE COMPUTARIZADA C/FUENTE DE POTENCIA	\$ 23,883.94
443	1230-078-000	HORNO PARA SECADO DE MUESTRAS	\$ 203,172.58
444	1230-079-000	PARRILLA ELECTRICA DE 12" X 24"	\$ 48,881.75
445	1230-080-000	MESA RECTANGULAR GRAVIMETRICA DE 24.5 X 50"	\$ 199,824.30
446	1230-081-000	MAQUINA PULVERIZADORA DE ANILLOS CON PLATO DE 8"	\$ 198,217.80
447	1230-082-000	MOTOR DE 1/4 HP PARA MESA GRAVIMETRICA	\$ 197,984.60
448	1230-083-000	BASE PARA MOTOR DE MESA GRAVIMETRICA	\$ 40,864.43
449	1230-084-000	JUEGO DE ANILLOS PARA MAQUINA PULVERIZADORA	\$ 36,152.08
450	1230-085-000	SOFTWARE LICENCIA CREATIVE CLOUD MUL SUB 1 AÑO	\$ 27,691.67
451	1230-086-000	GABINETE UNIVERSAL MOD. GM-91145 CAL. 22	\$ 24,946.40

Código		Descripción del Bien	Valor en Libros
452	1230-087-000	MESA P/CONSEJO MELAMINA NEGRO/CAOBA 3X1.20X75	\$ 5,556.40
453	1230-088-000	MULTICONTACTO INTERPORT NEG CENTRO ENERGIA BYRN	\$ 6,960.00
454	1230-089-000	SILLA DE VISITA MODELO LC-10350 MCA. REQUIEZ	\$ 7,099.20
	1235-000-000	MOBILIARIO Y EQUIPO DE BIBLIOTECA	\$ 358,303.10
451	1235-002-000	'9 MUEBLES DE ESTANTERIA METALICA 5 ENTREPA	\$ 9,810.90
452	1235-003-000	IMPRESORA LASER HP MOD. 1020 S: CNBK634923	\$ 2,300.00
453	1235-004-000	ANTENAS MARCA CHECK POINT MODELO LIBERTY	\$ 40,250.00
454	1235-005-000	EQUIPO KONICA MINOLTA BITHUB	\$ 24,200.00
455	1235-006-000	TORNQUETE DE ACCESO	\$ 36,763.20
456	1235-009-000	SILLA POLIPROPILENO RE-1028 ESTIBABLE NEGRA	\$ 47,527.20
457	1235-010-000	MESA DE TRABAJO 1.50*70*.75 MELAMINA NEGRA	\$ 26,864.00
458	1235-011-000	MESA PARA CONSEJO 3*1.20*.75 MELAMINA NEGRA	\$ 6,670.00
459	1235-012-000	MUEBLE EXHIBIDOR DE LIBROS 1*.50*.9 MELAMINA NEGRA	\$ 94,300.00
460	1235-013-000	LOCKER DE 5 PUERTAS L-3105	\$ 9,744.00
461	1235-014-000	PIZARRON BLANCO 120*240	\$ 4,662.00
462	1235-015-000	REVISTERO 49.5X12.8X5.5 PULGADAS	\$ 2,220.00
463	1235-016-000	COPIADORA MARCA SHARP MODELO ARM257 SERIE 75047662	\$ 29,000.00
464	1235-017-000	MONITOR MCA. LANIX,MOD.LX700T,N/S: LX715TA000811	\$ 1,682.00
465	1235-018-000	CASILLERO EN MELAMINA COLOR VINO OSC. 1.82X1.53X.4	\$ 6,786.00
466	1235-019-000	CASILLERO EN MELAMINA COLOR VINO OSC 1.20X2.45X.46	\$ 6,322.00
	1240-000-000	EQUIPO DE TRANSPORTE	\$ 3,666,593.00
467	1240-002-000	AUTOBUSES PARA PASEJEROS	\$ 100,000.00
468	1240-003-000	AUTOBUS ESCOLAR INTERNACIONAL	\$ 42,500.00
469	1240-004-000	CAVALIER 4 PTAS. 2004 3G1JC52F445177782	\$ 139,900.00
470	1240-005-000	CAMIONETA FORD E-350 WAGON 5 PTAS. MOD. 2007	\$ 341,000.00
471	1240-007-000	PICK UP FORD 2008	\$ 161,500.00
472	1240-009-000	AUTOBUS MARCA INTERNATIONAL MODL 3000RE	\$ 1,675,000.00
473	1240-010-000	FORD FOCUS 2009	\$ 194,980.00
474	1240-011-000	CAMIONETA WAGON 15 PASAJEROS 2010	\$ 469,496.00
475	1240-012-000	CAMIONETA EXPLORER XLT MOD. 2010 MARCA FORD	\$ 348,447.00
476	1245-000-000	MOBILIARIO Y EQUIPO DE DEPTO. SERVS.	\$ 665,508.72
477	1245-001-000	MOB. Y EQUIPO DE SERV. AL 31 DE DIC. DEL 2001	\$ 50,379.87
478	1245-002-000	ABANICOS DE PEDESTAL 16:3 VELOCIDADES	\$ 750.00
479	1245-004-000	PODADORA PARA GASOLINA	\$ 1,853.50
480	1245-005-000	SOPLADORA/ASPIRADORA 12 AMPS BV2500	\$ 1,049.00
481	1245-006-000	TRACTOR 6 VEL 13.5 HP 38" DESCARGA LA	\$ 16,990.00
482	1245-008-000	COMPRESOR	\$ 3,740.00
483	1245-009-000	EXTINGUIDORES	\$ 4,290.00
484	1245-010-000	MAQUINA PULIDORA	\$ 14,876.40
485	1245-011-000	ENFRIADOR DE AGUA PARA LOS EDIFICIOS	\$ 4,290.00
486	1245-012-000	APARATO PORTAGARRAFON ELECTRICO	\$ 1,980.00
487	1245-013-000	RAKS PARA BICICLETAS	\$ 1,699.00
488	1245-014-000	BAFER SKILL 71/2"	\$ 1,980.00
489	1245-015-000	SERRUCHO A GASOLINA 16"	\$ 2,200.00
490	1245-016-000	PODADORA DE HILO GASOLINA	\$ 6,800.00
491	1245-017-000	CORTADORA DE TRUENOS 20"	\$ 990.00
492	1245-018-000	CORTADORA DE CESPED	\$ 3,960.00
493	1245-020-000	ROTOMARTILLO DE 1/2 DE WALT	\$ 1,980.00
494	1245-021-000	JGO. DE DADOS GRANDE	\$ 1,210.00
495	1245-022-000	SILLAS POLIPROPILENO RE-1028 EST. (50 SILLAS)	\$ 24,725.00
496	1245-023-000	PLANTA DE LUZ A GASOLINA 5500 WATS	\$ 11,550.00
497	1245-024-000	ANTECOMEDOR INDIANA 8 SILLAS	\$ 6,430.00
498	1245-025-000	ESTUFA MABE EME6400	\$ 4,479.00
499	1245-026-000	MICROONDAS DE 07 JES738	\$ 3,884.00
500	1245-028-000	FRIGOBAR G.E. 4.3	\$ 3,495.00
501	1245-029-000	TINACO 1100 LTS. (OASIS)	\$ 5,823.50
502	1245-030-000	VENTILADOR FED 16" MYTEC 3168	\$ 1,825.00
503	1245-031-000	CALENTON CON TANQUE 10 LTS	\$ 2,497.50

Código		Descripción del Bien	Valor en Libros
504	1245-032-000	CALENTON DE 2 RADIANTES	\$ 1,332.00
505	1245-033-000	VENTILADOR PED. 16" MYTEC 3168	\$ 2,555.00
506	1245-035-000	MEZCLADORA ALLEN Y EBATH 14CH PUERTO USB	\$ 10,072.76
507	1245-036-000	INTERRUPTOR TERMOMACNETICO TRIFACICO DE 30 AMP	\$ 2,109.00
508	1245-037-000	GABINETE DE 15 A 150 AMP.	\$ 1,046.56
509	1245-038-000	BOCINAS JLB EON MOD. 515 AMPLIFICADA	\$ 28,149.60
510	1245-039-000	ROTOPLAS 1100 LTS	\$ 1,609.50
511	1245-040-000	ASPIRADORA P/LIMPIAR VEHICULOS	\$ 225.21
512	1245-041-000	SILLAS PLEGABLES DE ACERO	\$ 63,000.00
513	1245-042-000	BANDERA ETAMINA 4*7 MTS	\$ 5,727.00
514	1245-044-000	GATO HIDRAULICO 20 TONELADAS	\$ 1,210.00
515	1245-045-000	BANDERA NACIONAL 4*7 MTS	\$ 8,625.00
516	1245-046-000	BANCA ITALIANA DE 4 PLAZAS MOD. RE-1074	\$ 14,087.50
517	1245-047-000	MODULOS CON ALUMINIO Y LONA	\$ 77,845.96
518	1245-048-000	VITRINA EN ESCUADRA DE ALUMINIO	\$ 16,500.00
519	1245-049-000	VITRINA DE ALUMINIO	\$ 4,565.00
520	1245-050-000	VITRINA PARA SOUVENIRS DE LA INSTITUCION	\$ 3,996.00
521	1245-051-000	BANCO SANTA FE	\$ 2,380.00
522	1245-052-000	DISPENSADOR DE AGUA	\$ 18,547.50
523	1245-053-000	CILINDRO 10K (20 LBS) INGUSA	\$ 1,400.00
524	1245-054-000	CALEFACTOR SI-315M SOLMATIC	\$ 1,960.00
525	1245-055-000	SECADOR DE MANOS TURBO CON SENSOR ELECTRICO, HELVE	\$ 19,691.40
526	1245-056-000	(3) BOCINAS AMPLIFICADAS	\$ 26,680.00
527	1245-057-000	(5) PEDESTALES PARA BOCINA	\$ 4,466.00
528	1245-058-000	CAMARA NIKON P520 Y ACCESORIOS	\$ 7,424.00
529	1245-059-000	BOMBA PARA TINACO	\$ 2,850.00
530	1245-246-000	LAPTOP MARCA LENOVO MOD-E40-70, MEM.8GB,PANT.14"	\$ 148,776.96
	1250-000-000	MOBILIARIO Y EQ. POR UBICARSE Y OTROS	\$ 8,099.00
531	1250-055-000	MINICOMPONENTE SAMSUNG MX-JS5500/ZX	\$ 8,099.00
	1255-000-000	EQUIPO DE COMPUTO	\$ 12,212,021.54
532	1255-002-000	6 REGULADORES TDE	\$ 1,980.00
533	1255-003-000	COMPUTADORA PENTIUM Y NOTEBOOK COMPAQ	\$ 15,667.60
534	1255-004-000	SOFTWARE SEGUN FAC 024 ADRIANA VILLA	\$ 1,650.00
535	1255-007-000	IMPRESORAS HP LASER JET 1000	\$ 9,177.00
536	1255-008-000	ASPIRADORA VACO2	\$ 1,350.99
537	1255-009-000	IMPRESORA HP DESKJET 3820	\$ 1,499.00
538	1255-010-000	DIEZ COMPUTADORAS MARCA LANIX BRAIN 2900 PENTIUM 4	\$ 125,925.00
539	1255-014-000	2 GENERADORES FUNCION BK PRECISION BK-40	\$ 14,490.00
540	1255-017-000	SWITCH 24 PUERTOS 10/100 MBPS ALLIED TELLESING	\$ 2,631.20
541	1255-019-000	DVD WRITHE EXTERNO SERIE N000440D026949	\$ 4,921.59
542	1255-020-000	COMPUTADORA LANIX BRAIN 2900 PENTIUM 4 2.6 GHZ	\$ 575.00
543	1255-022-000	SVGA MONITOR SPLITTER 4 CANALES	\$ 1,167.25
544	1255-023-000	RUTEADOR CISCO MOD. 2650 SERIE JM0813L4J0	\$ 34,607.29
545	1255-024-000	NETWORK TOOL KIT MARCA HAWKING TEACH PN200TK	\$ 2,049.81
546	1255-026-000	5 COMPUTADORAS LANIX BRAIN MOD. 2900 FACT. 0664	\$ 48,553.00
547	1255-029-000	SERVIDOR DELL POWER EDGE 1600SC 2.8 GHZ/512K	\$ 33,108.50
548	1255-030-000	SWITCH DE 24 PUERTOS 10/100 LINKSYS N.S. 45000485,	\$ 1,783.00
549	1255-031-000	IMPRESORA HP LASER JET 4200N N/S USGNP11365	\$ 21,470.50
550	1255-033-000	SWITCHES LINKSYS DE 24 PUERTOS S-47001481	\$ 1,935.45
551	1255-034-000	SWITCHES LINKSYS DE 24 PUERTOS S-47001482	\$ 1,935.45
552	1255-035-000	PANTALLA LCD 17 MARCA DELL N/S CNOU49314663346LOP	\$ 6,888.50
553	1255-036-000	(10) COMPUTADORAS LANIX TITAN 3070 PENTIUM 4.28 GH	\$ 80,097.50
554	1255-038-000	IMPRESORA HP COLOR LASER 2550L	\$ 6,612.50
555	1255-039-000	PRT VIDEO SPLITTER S/N 08-4A0033A0019Z	\$ 1,437.50
556	1255-040-000	REGULADOR SOLA BASIC MICRO INET	\$ 2,415.00
557	1255-041-000	(2) ACCESS POINT WIRILLES 2.4 GHZ MDG20DA26121	\$ 2,875.00
558	1255-042-000	NORTON ANTIVIRUS Y LICENCIAS	\$ 10,700.75
559	1255-043-000	COMPUTADORA LANIX P4, S/N501MXHB2M833	\$ 9,885.40

Código		Descripción del Bien	Valor en Libros
560	1255-044-000	IMPRESORA HP DESJET 3845	\$ 1,698.00
561	1255-045-000	COMPUTADORA LANIX TITAN MOD 3070 PENTIUM 4 2.8 GH	\$ 22,218.00
562	1255-046-000	SWITCH DE 24 PUERTOS 10/100 3 COM	\$ 8,100.60
563	1255-047-000	ACCES POINT LIKSYS WAP54G	\$ 8,404.20
564	1255-048-000	NO BREAK MICRO SR 480 V.A. MARCA SOLA BASIC	\$ 3,639.75
565	1255-049-000	SWITCH DE 24 PUERTOS 10/100 3 COM MOD. BASELINE	\$ 2,048.15
566	1255-050-000	COMP. LANIX MOD. 3090 PENTIUM 4	\$ 11,109.00
567	1255-051-000	REGULADOR NO BREAK SOLA MICROSOR 800VA	\$ 1,587.00
568	1255-053-000	NO BREAK APC SMART 1500 VA	\$ 18,372.40
569	1255-054-000	SCANNER HP SCANJET 4070	\$ 1,635.30
570	1255-055-000	REGULADOR NO BREAK SOLA MICROSOR 800 VA	\$ 1,587.00
571	1255-056-000	SWITCH DE 24 PUERTOS 10/100 3 COM MOD. BASELINE SE	\$ 2,052.75
572	1255-058-000	LANIX TITAN 3090 SERIE 0509227360,61,62,63	\$ 55,837.10
573	1255-059-000	ACCES POINT LIKSYS WAP54G SERIE MDG30EB21482	\$ 1,173.00
574	1255-060-000	REGULADOR MARCA SOLA BASIC DE 1200 WATTS MICRO SR	\$ 4,807.00
575	1255-061-000	SCANNER DE MANO METROLOGIC 9540	\$ 2,541.50
576	1255-062-000	LASER JET HP MODELO 4250N SERIE CNDXB09736	\$ 19,647.75
577	1255-063-000	SWITCH ENCORE DE 24 PUERTOS	\$ 1,782.50
578	1255-065-000	COMPUTADORA LANIX TITAN 3070 CPU S: 00603275999	\$ 1,711.20
579	1255-066-000	COMPUTADORA LANIX TITAN 3070 CPU S: 00603275243	\$ 12,420.00
580	1255-067-000	PIX 506E-3 DES/AES BUNDLLE CHASIS SOFT	\$ 14,503.80
581	1255-068-000	NO BREAK MICRO SR 800, S: 581,602,618,655,781,787.	\$ 10,005.00
582	1255-069-000	SWITCH CNET DE 24 PUERTOS	\$ 1,322.50
583	1255-070-000	IMPRESORA HP DESKJET 6980	\$ 2,070.00
584	1255-071-000	NO BREAK MICRO SR 800	\$ 1,667.50
585	1255-072-000	SWITCH CNET DE 24 PUERTOS	\$ 1,322.50
586	1255-073-000	IMPRESORA HP LASERJET COLOR 2600N N/S CNGC6250Q5	\$ 4,795.50
587	1255-074-000	20 COMPUTADORAS LANIX TITAN 3070 FACT. 7831	\$ 194,442.00
588	1255-075-000	IMPRESORA, COPIADORA Y FAX FACT. 27885	\$ 4,243.50
589	1255-076-000	ACTUALIZACION DE NOMIPAQ	\$ 13,842.30
590	1255-077-000	ACTUALIZACION DE CHEQPAQ	\$ 9,311.58
591	1255-078-000	ACTUALIZACION DE CONTPAQ	\$ 17,626.90
592	1255-079-000	SOFTWARE PC ANYWHERE 12.0 HOST Y REMOTE MARCA SYMA	\$ 2,921.00
593	1255-080-000	Lanix Titan 2700 3.0 512 80 serie 0060126040	\$ 7,086.30
594	1255-081-000	Monitor LCD 17" serie FSWU6A154143U	\$ 3,335.00
595	1255-082-000	Quemadora de DVD Externo USB LIGHSCRIBE	\$ 2,668.00
596	1255-083-000	Comp. HP Mod DC 7700 s smxj64500	\$ 15,203.00
597	1255-084-000	Monitor HP LCD de 17" CND6391BWR	\$ 2,991.15
598	1255-085-000	(2) SCANNER HP 4890 PLANEACION Y ADMON FIN	\$ 3,806.50
599	1255-086-000	Impresora HP2600N	\$ 4,565.50
600	1255-087-000	COMPUTADORA LANIX TITAN 3140 N/S 00702359319	\$ 12,721.30
601	1255-088-000	MONITOR LANIX LCD 17" N/S F5WU6A156294U	\$ 2,871.55
602	1255-091-000	COMPUTADORA HP PAVILION DV21 LAP TOP	\$ 15,839.09
603	1255-092-000	IMPRESORA LASER JET	\$ 4,416.00
604	1255-093-000	COMPUTADORA LANIX TITAN INTEL CORE DUO 1.8 GHZ (2)	\$ 12,155.50
605	1255-094-000	PROYECTOS INFOCUS N/S ATLV64802728	\$ 14,536.00
606	1255-095-000	PROYECTOS INFOCUS N/S ATLV64600055	\$ 14,536.00
607	1255-096-000	LANIX TITAN INTEL DUO E4300 1.8 GHZ AUDIO VIDEO Y	\$ 11,787.50
608	1255-097-000	PROYECTOS INFOCUS WORK BIG IN32 2000	\$ 14,536.00
609	1255-098-000	EQUIPO PARA PRACTICAS EN MATERIA DE INTERFASE	\$ 5,347.50
610	1255-100-000	COMPUTADORA LANIX TITAN 3140 INTEL CORE 2 DUO E430	\$ 11,787.50
611	1255-101-000	SOFTWARE SIABUC B	\$ 5,000.00
612	1255-102-000	REGULADOR SOLA BASIC 1300W , 4 CONECTORES	\$ 1,288.00
613	1255-103-000	SWITCH DE 16 PUERTOS 10/100	\$ 770.50
614	1255-106-000	NO BREAK 800 VA SOLA BASIC	\$ 3,082.00
615	1255-107-000	NOBREAK SOLABASIC DE MICRO SR 1000AV	\$ 2,645.00
616	1255-108-000	SWITCH 10/100 MBPS 16 PUERTOS	\$ 2,599.00
617	1255-109-000	NO BREAK MICROSOR800	\$ 4,830.00

Código		Descripción del Bien	Valor en Libros
618	1255-110-000	LECTOR LASER METROLOGICO MOD VOYAGER	\$ 4,772.50
619	1255-111-000	TARJETA MULTIFUNCIONAL NI-PCI-8024E	\$ 12,638.50
620	1255-112-000	CONECTOR PARA PUERTO SCC66	\$ 5,543.00
621	1255-113-000	SISTEMA PARA CONTROL DE INVENTARIOS	\$ 9,174.00
622	1255-114-000	NEVER WIRE POWERLINE ETHERNET N/P QX-202	\$ 8,694.00
623	1255-115-000	EASY JACK2, N/P PX-211	\$ 3,818.00
624	1255-116-000	NBAPC NO BREAK MARCA APC	\$ 12,949.00
625	1255-117-000	SERVIDOR DELL POWEREDGE SC 1430	\$ 39,088.50
626	1255-118-000	COMPUTADORAS LANIX (29) LICITACION SIMP. NO. 9	\$ 410,205.00
627	1255-120-000	RADIO MODEM INALAMBRICO INDUSTRIAL 4 ISIE	\$ 27,595.40
628	1255-121-000	OSCILOSCOPIO ANALOGO 100 MHZ	\$ 27,485.00
629	1255-122-000	SWITCH 48 PUERTOS MOD. SLM248G	\$ 13,972.50
630	1255-123-000	SWITCH 24 PUERTOS MOD. SLM224G	\$ 8,280.00
631	1255-124-000	COMPUTADORA HP COMPAQ DC7800 CORE DUO Y MONITOR	\$ 14,445.84
632	1255-125-000	DISCO DURO DE RED VAULT MV 2010	\$ 5,566.00
633	1255-126-000	SWITCH DE 16 PUERTOS 10/100 LINKSYS MOD. SD216	\$ 1,184.50
634	1255-127-000	*1 SOFTWARE LICENCIA ACRONICS TRUE IMAGE WORKSTATIO	\$ 2,231.00
635	1255-128-000	ANTIVIRUS SYMC ENDPOINT PROTECTION	\$ 6,221.50
636	1255-129-000	EQ DE COMP. H.P. COMPAQ BUSINESS (50) CU 14549.34	\$ 727,467.00
637	1255-130-000	PROYECTOR OPTOMA TX700 (2) C.U. 15460.83	\$ 30,921.66
638	1255-131-000	COMP PORTATIL MARCA ASUS MOD GIS (2) C.U. 26360.93	\$ 52,721.86
639	1255-132-000	COMP PORTATIL MARCA SONY VAIO (2) CU 26360.93	\$ 52,721.86
640	1255-133-000	RUTEADOR INALAMBRICO LINKSYS S: S08107A01235	\$ 3,542.00
641	1255-134-000	SCANNER H.P. G4050	\$ 2,182.70
642	1255-135-000	IMPRESORA HP LASERJET 3600DN	\$ 17,668.60
643	1255-136-000	PROYECTOR INFOCUS IN2106 WIDE2500	\$ 13,518.25
644	1255-137-000	IMPRESORAS HP D1460 (DONATIVOS)	\$ 1,300.00
645	1255-138-000	SWITCH LINKSYS DE 48 P 10/100 MBPS NS 7QY00GA00255	\$ 5,750.00
646	1255-139-000	SOFTWARE SONY VEGA PRO B VIDEO EDITION	\$ 11,316.00
647	1255-140-000	ACCES POINT LINKSYS WAP4400N	\$ 8,928.60
648	1255-141-000	RUTEADOR INALAMBRICO LINKSYS	\$ 4,026.15
649	1255-142-000	PROYECTOR BEN Q, MP611,PD88701603SU	\$ 7,500.00
650	1255-143-000	PANTALLA PARA PROYECTOR ELITE M80NWV	\$ 2,500.00
651	1255-144-000	COMPUTADORA LANIX TITAN 4020 INTEL CORE DUO EB200	\$ 196,287.75
652	1255-145-000	EASY PIC 5 DEVELOPMENT SYSTEM	\$ 7,245.00
653	1255-146-000	PIC PLC 168 DEVELOPMENT SYTEM	\$ 4,002.00
654	1255-147-000	PANTALLA BENO 84"	\$ 1,473.15
655	1255-150-000	IMPRESORA HP LASER CP2025N	\$ 5,899.50
656	1255-151-000	TARJETA RED INALAMBRICA USB WUSB600N	\$ 4,229.70
657	1255-152-000	RUTEADOR INALAMBRICO LINESYS	\$ 1,431.75
658	1255-153-000	PROYECTOR DE 2500 LUMENS INFOCUS	\$ 11,385.00
659	1255-154-000	COM. H.P. PAVILION TV PC A 64301A	\$ 17,427.76
660	1255-155-000	ACCES POINT LINKSYS WAP4410N S/1175,0374,1215	\$ 15,285.80
661	1255-156-000	COMPILADOR MICRO C PARA PIC	\$ 5,582.10
662	1255-160-000	SWITCH 16 PUERTOS 5D216 LINKSYS	\$ 8,458.98
663	1255-161-000	MONITOR LCD DE 15" TOUCHSCREEN MOD L5006TM	\$ 8,832.00
664	1255-162-000	BASE PARA MONITOS TOUCHSCREEN DE 15" LCDHP	\$ 726.80
665	1255-163-000	MONITOR ACER LCD 23" SERIE 0239091CE1D4041	\$ 3,668.50
666	1255-164-000	REGULADOR SOAL BASIC 1300W 4 CONEC	\$ 690.00
667	1255-165-000	PINZAS	\$ 4,726.50
668	1255-167-000	LICENCIA DE SOLIDWORKS EDUCATIVA	\$ 175,277.00
669	1255-168-000	VENTILADOR PARA RACK DE 19"	\$ 3,427.00
670	1255-169-000	PROYECTOR EPSON POWERLITE S6-2200	\$ 7,877.50
671	1255-170-000	NO BREAK POWER ALL, PAMG-700 VA/360	\$ 2,070.00
672	1255-171-000	PROYECTOR EPSON POWER SB2500	\$ 16,376.00
673	1255-172-000	BASE UNIVERSAL PARA MONTAJE DE PROYECTOR	\$ 1,886.00
674	1255-173-000	NOTEBOOK HP PAVILION DVB-1288	\$ 17,916.06
675	1255-174-000	SCANNER FOTOGRAFICO HPG4050	\$ 2,840.50

Código		Descripción del Bien	Valor en Libros
676	1255-175-000	HP COMPAQ DC790 MINITORRE C/MONITOR	\$ 418,283.75
677	1255-176-000	IMPRESORA HP COLOR LASERJET CP2025DN	\$ 13,852.90
678	1255-177-000	SERVIDOR MARCA DELL POWEREDTGE T410,	\$ 80,442.50
679	1255-178-000	IMPRESORA DE ETIQUETAS RHINOPRO 5000	\$ 2,840.50
680	1255-179-000	MONITOR LCD DE 18.5" MARCA AOCF19S	\$ 5,842.92
681	1255-180-000	SWITCH D - LINK DKVM-4K	\$ 1,368.80
682	1255-181-000	IMPRESORA HO LASER COLOR CP2025DN N/S CNGS341531	\$ 6,491.20
683	1255-182-000	PANTALLA DE PROYECCION DE PARED MANUA DE 2.13*2.13	\$ 2,424.37
684	1255-183-000	PROYECTOR INFOCUS IN102, SVGA 800X600	\$ 20,532.00
685	1255-184-000	CAMARA DIGITAL KODAK EASY SHARE	\$ 1,129.03
686	1255-185-000	UNIDAD DE RESPALDO STUDIO EDITION 4TB	\$ 8,099.12
687	1255-186-000	30 COMPUTADORAS HP 3005PRO MINITORRE,MON HP 18.5"	\$ 542,967.00
688	1255-187-000	IMPRESORA HP LASERJET P1606DN	\$ 3,801.65
689	1255-188-000	IMPRESORA HP OFFICE JET PRO K8600	\$ 5,355.33
690	1255-189-000	CAMARA FOTOGRAFICA SONY CYBERTSHOT N/S S015054217A	\$ 1,857.70
691	1255-190-000	BATERIA BACKUP WITH SWGW TRIPP-LITE	\$ 1,730.49
692	1255-191-000	PROYECTOR INFOCUS IN102 NS BFUM01804546	\$ 6,786.00
693	1255-192-000	PROYECTOR INFOCUS IN104	\$ 8,845.00
694	1255-193-000	NO BREAK APC BR700G CAPACIDAD 700VA	\$ 8,657.72
695	1255-194-000	FUENTE DE PODER HP COMPAQ DE 7800 NP437357-001	\$ 1,982.46
696	1255-195-000	IMPRESORA HP MULTIF MP2320NF	\$ 14,652.00
697	1255-196-000	PANTALLA DE PROYECCION 3M DE PARED 2.14*2.14 MTS	\$ 5,572.06
698	1255-197-000	EQUIPO FORTINET BALANCEADOR DE CARGAS 16 PUERTOS	\$ 446,991.43
699	1255-198-000	CONTROLADOR 10 WI2	\$ 61,303.03
700	1255-199-000	WI2 STAND ALONE AP ONLY OF THE WI2	\$ 165,766.83
701	1255-200-000	ANTENA BS,2,4,2-5G,8DBI,OMNI	\$ 54,894.03
702	1255-201-000	OTM TERMINAL REMOTA Y SOFTWARE DE CONTROL	\$ 12,644.00
703	1255-202-000	MODULO ADICIONAL DE DOCENTE	\$ 4,060.00
704	1255-203-000	TERMINAL REMOTA Y AUTONOMA TCP/IP	\$ 4,524.00
705	1255-204-000	ACTUALIZACION DE CONTPAQI NOMINAS 5 U	\$ 6,600.40
706	1255-205-000	PROYECTOR INFOCUS DPL MOD IN104 2500ANSI	\$ 12,504.80
707	1255-206-000	SWITCH CAPA 2-ADMIN DE 48 PUERTOS 10/100 POE	\$ 334,695.97
708	1255-207-000	24-PORT MANAGED POE STACKABLE FAST	\$ 288,033.78
709	1255-208-000	PANTALLA SAMSUNG LCD 32" LN32D450	\$ 6,695.78
710	1255-209-000	SERVIDOR POWER EDGE R310 48184650	\$ 44,752.80
711	1255-210-000	BOCINAS MARCA LOGITECH MODELO Z906 NO. 980-000474	\$ 4,756.00
712	1255-212-000	PLATAFORMA DE CONTROL PRESUPUESTAL INTEGGRA	\$ 348,000.00
713	1255-213-000	ASUS Eee Pad TF101-A1 10.1-Inch Tablet	\$ 7,945.38
714	1255-214-000	Asus Eee Pad Transformer TF101 Mobile Docking	\$ 3,302.25
715	1255-215-000	CANON CANOSCAN LIDE 110 COLOR IMAGE SCANNER	\$ 1,237.65
716	1255-216-000	IMPRESORA HP LASERJET MOD 4015X	\$ 27,260.93
717	1255-217-000	PROYECTOR PORTABLE. INFOCUS IN112 TECNOLOGIA DPL	\$ 13,726.26
718	1255-218-000	PANTALLA PARED READ LEAF 2.13*2.13	\$ 2,157.60
719	1255-219-000	IMPRESORA HP LASERJET MOD 4015X	\$ 19,604.00
720	1255-220-000	IMPRESORA HP LASER JET PRO 400 M451DN	\$ 8,375.79
721	1255-221-000	IMPRESORA HP LASER JET PRO 500 M551N	\$ 36,971.77
722	1255-222-000	PROYECCION MARCA NEC MOD NPV300K	\$ 19,024.00
723	1255-223-000	MONITOR HP 20" LED WIDE	\$ 2,734.43
724	1255-224-000	IMPRESORA MATRIZ LQ590 AGUJAS 24	\$ 5,079.46
725	1255-225-000	VIDEO SPLITER 2:1PC (177207)	\$ 4,371.30
726	1255-226-000	PROYECTOR MARCA NEC MODELO NP-V300X	\$ 9,512.00
727	1255-227-000	(21) TERMINAL L300 NCOMPUTING	\$ 87,452.40
728	1255-229-000	(5) MONITOR ACER S181HL W LED	\$ 8,880.00
729	1255-230-000	PROYECTOR MARCA NEC XGA, DPL, 3000 LUMEN	\$ 11,333.10
730	1255-231-000	LICENCIAMIENTO CENTRO DE IDIOMAS	\$ 34,800.00
731	1255-232-000	SCANNER HP SCANJET G4050 (L1957A)	\$ 3,774.00
732	1255-233-000	FUENTE DE ALIMENTACION APC SUE 1500 CAP 1500VA	\$ 10,188.57
733	1255-234-000	IMPRESORA LASER JET ENT. 500 COLOR M551N	\$ 27,735.60

Código		Descripción del Bien	Valor en Libros	
734	1255-235-000	(2)DISCO DURO EXTERNO MARCA TOSHIBA 3.0	\$	4,176.00
735	1255-236-000	IMPRESORA HP LASERJET M425DN	\$	11,507.20
736	1255-237-000	(2) BATERIA APC CARTUCHO NO. 7	\$	5,916.00
737	1255-238-000	COMPUTADORA MARCA GHIA, CORE i3,SERIE: 227262	\$	22,673.36
738	1255-239-000	SISTEMA DE CONTROL DE ACTIVO FIJO E INVENTARIOS	\$	7,163.00
739	1255-240-000	COMPUTADORA MARCA HP PAVILION,S/N 5CD3485500	\$	12,876.00
740	1255-241-000	COMPUTADORA HP PAVILION 500-314 DESKTOP PC	\$	45,936.00
741	1255-242-000	HP PAVILION 22XI IPS LED BACKLIT MONITOR	\$	16,704.00
742	1255-243-000	SMART AUDIO CLASSROOM AMPLIFICATION SYS CAS-340	\$	10,440.00
743	1255-244-000	BATERIA DE REEMPLAZO RBC7	\$	8,526.00
744	1255-245-000	IPAD AIR DE 32GB COLOR PLATA	\$	52,200.00
745	1255-246-000	COMPUTADORA HP PAVILION 500-424	\$	22,531.84
746	1255-247-000	HP PAVILION MONITOR HD LED IPS DE 21.5"	\$	7,540.00
747	1255-248-000	LAPTOP TOSHIBA S55, 8GB DE 16.6"	\$	17,835.00
748	1255-249-000	IMPRESORA ENVY 4500 WIRELESS E-ALL-IN-ONE INKJET	\$	2,958.00
749	1255-250-000	ESCANER CANON DR-C225, N/S 21GW341534	\$	8,593.28
750	1255-251-000	LICENCIAMIENTO MICROSOFT VOLUMEN CAMPUS AGREEMENT	\$	109,246.14
750	1255-252-000	SOFTWARE M3 DATA RECOVERY PROFESSIONAL FO	\$	6,264.00
751	1256-001-000	COMPUTADORA PAVILION SLIMLINE	\$	48,043.00
752	1256-002-000	IMPRESORA HP P3005	\$	10,190.15
753	1256-003-000	SCANER HP MODELO 2410	\$	1,161.50
754	1257-001-000	LABORATORIO DE IDIOMAS	\$	1,197,999.85
755	1258-001-000	'1 ENTRENADOR DE TORNO Y FRESADORA	\$	398,000.00
756	1258-002-000	LABORATORIO DE GESTION DE LA PRODUCCION	\$	3,010,700.00
757	1259-001-000	CPU HP PAVILION ELITE M9700LA	\$	25,300.00
758	1259-002-000	IMPRESORA LASER JET COLOR	\$	6,865.50
759	1259-003-000	DISCO DURO EXTERNO DE 500 GB PASSPORT ESSE	\$	2,139.00
760	1259-004-000	SCANER FOTOGRAFICO HP 4050	\$	2,840.50
761	1259-005-000	MONITOR LCD DE 51.2"	\$	4,048.00
762	1259-007-000	SOFTWARE DE CONTROL DE ACCESO	\$	6,127.20
	1260-000-000	OTROS ACTIVOS FIJOS	\$	143,111.39
762	1260-002-000	SISTEMA DE GRABACION MODELO OHP50	\$	3,461.50
763	1260-004-000	BASCULA CLINICA BEIGE MOD. CLI16	\$	3,822.00
764	1260-007-000	GABINETE DE MADERA SAUDER	\$	1,499.00
765	1260-014-000	MICROFONO SHURE PG48	\$	494.99
766	1260-015-000	MICROFONO SHURE TVDPG58 INALAMBRICO	\$	3,700.00
767	1260-016-000	MICROFONO INALAMBRICO SHURE TV58D	\$	4,194.00
768	1260-018-000	DVD MARCA SONY (VINCULACION)	\$	769.00
769	1260-019-000	GUIARRA YAMAHA C40	\$	10,719.00
770	1260-020-000	REQUINTO LA MICHOACANA CEDRO	\$	3,312.00
771	1260-021-000	SIST. SHURE INALAMBRICO DIADEMA PG14/P30-K7	\$	10,202.58
772	1260-022-000	MIC. SHURE MX202W/C DE CONDENSADOR	\$	3,763.96
773	1260-023-000	BAUMANOMETRO MARCA WELCH ALLYN WADS44-11 BRONCE	\$	1,753.92
774	1260-024-000	MESA MULTIUSOS ACABADO EN MELAMINA	\$	1,728.40
775	1260-025-000	LIBRERO DE PISO ACABADO EN MELAMINA	\$	3,572.80
776	1260-026-000	CARRO VOLCADOR NEGRO 2100 LBS. 9T16	\$	14,726.20
777	1260-027-000	REQUINTO ANOTHA PALO ESCRITO RPEI	\$	2,650.00
778	1260-028-000	GUIARRA LA SEVILLA ELECTROACUSTICA MS-71CEQ	\$	3,854.00
779	1260-029-000	ACORDEON HONHER COMPADRE	\$	9,149.00
780	1260-030-000	GUIARRA LA SEVILLANA N6CEQ ELECTROACUSTICA	\$	7,000.00
781	1260-031-000	SISTEMA DE AUDIO PORTABLE,AMPLIFICADOR CON MIC QFX	\$	5,786.08
782	1260-032-000	PODIUM CON LOGOTIPO MOD.EUROPA EN ACRILICO	\$	15,602.00
783	1260-033-000	CONTRABAJO MEDINA ECONOMICO	\$	5,100.00
784	1260-034-000	EXTRACTOR	\$	2,450.00
785	1260-035-000	CAMARA CANON EOS T6I 18-135 MM	\$	19,999.60
	1265-000-000	EQUIPO PARA RADIOFUSORA	\$	504,883.54
785	1265-003-000	CONECTORES TIPO NF MOD 738801	\$	865.72
786	1265-004-000	PROCESADOR DE AUDIO ONIX MOD. MAXIMIZER III	\$	23,941.85

Código		Descripción del Bien	Valor en Libros
787	1265-005-000	MONITOR DE MODULACION FM MOD. 530-00	\$ 34,144.65
788	1265-006-000	CARGA FANTASMA BIRD 300 WATTS MOD. 8135	\$ 4,370.00
789	1265-007-000	WATTMETRO MARCA BIRD MOD. 43	\$ 5,060.00
790	1265-008-000	ELEMENTO MARCA BIRD MOD. 43	\$ 1,207.50
791	1265-009-000	CONSOLA PROFESIONAL 3 CANALES STEREO MARCA LPB MOD	\$ 56,925.00
792	1265-010-000	MICROFONO DINAMICO MARCA SHURE MOD. SM7B	\$ 9,183.90
793	1265-011-000	BRAZO ARTICULADO MICROFONO MAR. OCWHITW 5190B	\$ 6,049.00
794	1265-012-000	REPRODUCTOR DE COMPAQ DISC GEMINI CDX-601	\$ 13,788.50
795	1265-013-000	CASSETTE DECK MARCA TEAC MOD. W790R	\$ 6,742.45
796	1265-014-000	INSTANT REPLAY MARCA 360 SYSTEM MOD. DR 554E	\$ 67,799.40
797	1265-015-000	SET DE AUDIFONOS MARCA SENNHEISER MOD HD-202	\$ 586.50
798	1265-016-000	INTERFASE DE IMPEDANCIAS HENRY MOD. TWIN MATCH	\$ 7,693.50
799	1265-017-000	GRABADORA REPRODUCTORA MINIDISC TESEAM MD301	\$ 10,235.00
800	1265-018-000	CAJA DE MATERIAL ACUSTICO PARA CABINA	\$ 6,260.58
801	1265-019-000	BASE PARA CONSOLA GRANDE Y CHICA	\$ 770.00
802	1265-020-000	ANTENA FRECUENCIA MOD. MODELO BKG77-4L	\$ 37,504.50
803	1265-021-000	AUDIFONOS PROF. SONY MDR-XB-700	\$ 9,753.35
804	1265-022-000	MICROFONO MARCA SHURE SM58	\$ 4,453.16
805	1265-023-000	MICROFONO MARCA SHURE INALAMBRICO	\$ 27,983.27
806	1265-024-000	CONSOLA ALLEN HEARTH 2ED 12FX	\$ 12,026.78
807	1265-025-000	CONSOLA ALLEN 8 HEARTH 2ED 24FX	\$ 17,525.57
808	1265-026-000	STANDS P/MICROFONO CORTO	\$ 1,976.98
809	1265-027-000	STANDS P/MICROFONO LARGO	\$ 981.23
810	1265-028-000	DESKTOP 2.7 GHZ 46B ITB INTEL	\$ 25,045.00
811	1265-029-000	NO BREALE CYBER POWER CP 600LCD	\$ 1,533.35
812	1265-030-000	NO BREAL CYBER POWER LCP CP 1500VR	\$ 4,092.52
813	1265-033-000	JUEGO DE 6 PZS DE CABLES ENSAMBLADORES P/MICROFONO	\$ 1,112.21
814	1265-034-000	INTERBACE DE AUDIO CON CABLES	\$ 949.85
815	1265-035-000	MESA DE FUENTES REDONDAS	\$ 5,809.32
816	1265-036-000	SILLA EJECUTIVA NEGRA LEDES 11	\$ 2,623.73
817	1265-037-000	CENTRO DE TRABAJO EN "L" MIELANO	\$ 2,418.65
818	1265-038-000	SILLON EJECUTIVO DE PIEL	\$ 2,879.83
819	1265-039-000	MICRFONO DE DIADEMA SHURE	\$ 9,604.80
820	1265-040-000	YAMAHA MSP5 STUDIO MONITOR	\$ 8,004.00
821	1265-041-000	TRIPP LITE SMART 1500LCDT 1500 VA 900W UPS	\$ 5,185.20
822	1265-042-000	CAMARA CANON T51 18-55 IS	\$ 17,342.00
	1270-000-000	MOB. Y EQ. DE INCUBADORA DE NEGOCIOS	\$ 63,313.25
823	1270-001-000	ESCRITORIO C/PENSINSULA EN MELAMINA	\$ 20,125.00
824	1270-002-000	SILLAS SECRETARIAL MOD RS350 T/TELA	\$ 5,548.75
825	1270-003-000	SILLA PARA MESA DE CONSEJO RE-1030	\$ 5,428.00
826	1270-004-000	MESA PARA CONSEJO EN MELAMINA 3*1.20	\$ 4,715.00
827	1270-005-000	SOFA 3 PLAZAS MODELO LISBOA 3P	\$ 4,289.50
828	1270-006-000	SOFA 2 PLAZASA MODELO LISBOA 2P	\$ 3,041.75
829	1270-007-000	SOFA 1 PLAZA MODELO LISBOA 1P	\$ 2,202.25
830	1270-008-000	MESA REVISTERA	\$ 1,035.00
831	1270-009-000	LIBRERO VERTICAL C/PTAS	\$ 5,405.00
832	1270-010-000	RECEPCION RECTA EN MELAMINA	\$ 5,865.00
833	1270-014-000	SILLA PARA VISITA RE-1028	\$ 5,658.00
834	1275-000-000	TALLER DE MERCADOTECNIA	\$ 163,527.85
835	1275-001-000	LIBRERO DE PISO	\$ 5,255.50
836	1275-002-000	CREDENZA	\$ 5,060.00
837	1275-003-000	MESA PARA CONSEJO HERRADURA	\$ 7,762.50
838	1275-004-000	MESA DE TRABAJO	\$ 2,104.50
839	1275-005-000	SILLA CAJERO BASICA	\$ 6,053.60
840	1275-006-000	SILLA SECRETARIALÇ	\$ 1,187.95
841	1275-007-000	15 SILLAS DE POLIURETANO P/MESA CONSEJO	\$ 8,487.00
842	1275-008-000	RESTIRADORES	\$ 11,937.00
843	1275-010-000	BOCINA LOGITECH Z-5500 DIGITAL	\$ 4,887.50

Código		Descripción del Bien	Valor en Libros
844	1275-014-000	TELEVISION LCD DE 52"	\$ 36,977.50
845	1275-015-000	LAMPARA INDUSTRIAL DE HALOGENO DE 1000 WATTS	\$ 1,311.00
846	1275-016-000	CAMARA DIGITAL COOLPIX P90	\$ 7,555.50
847	1275-017-000	MICROFONO CONDENSADOR USB	\$ 2,001.00
848	1275-019-000	SOPORTE PARA TV PLASMA	\$ 1,345.50
849	1275-020-000	CAMARA DIGITAL HIGH DEFINITION MARCA SONY	\$ 32,683.00
850	1275-021-000	MALETIN PARA CAMARA, MOD. HDC-1010W MARCA PEARSON	\$ 7,748.80
851	1275-022-000	TRIPIE P/CAMARA HVR-V1U MOD. VCT-PG11RMB	\$ 21,170.00
	1280-000-000	CAFETERIA ESCOLAR	\$ 82,976.65
852	1280-001-000	MESA DARA CAFETERIA, ESTRUCTURA TUBULAR ESMALTADA	\$ 6,037.50
853	1280-002-000	SILLA PARA RESTAURANT AR-30	\$ 9,660.00
854	1280-003-000	BANCO ALTO P/RESTAURANT AR-10	\$ 3,248.75
855	1280-007-000	BANCA DE 4 PLAZAS ESTRUCTURA DE ACERO .75*1.20 MTS	\$ 33,060.00
856	1280-008-000	BANCA DE 8 PLAZAS ESTRUCTURA DE ACERO .75*2.40 MTS	\$ 27,770.40
857	1280-009-000	TANQUE ESTACIONARIO DE 300 LTS, N/S 18191	\$ 3,200.00
	1285-000-000	BIBLIOGRAFIA DE CENTRO DE INFORMACION	\$ 1,814,668.37
BIENES INMUEBLES			
	1205-000-000	TERRENOS	\$ 2,426,866.05
1	1205-001-000	CLAVE CATASTRAL 01-99-00-20	\$ 840,000.00
2	1205-002-000	CLAVE CATASTRAL 01-782-003	\$ 1,370,685.05
3	1205-003-000	CLAVE CATASTRAL 01-78-20-04	\$ 216,181.00
	1210-000-000	EDIFICIOS	\$ 21,265,210.75
4	1210-002-000	ASTA BANDERA	\$ 43,839.44
5	1210-003-000	CANCELERIA ALUMINIO 3" CRISTAL 6mm	\$ 21,703.00
6	1210-004-000	INSTALACIONES DE LAB. DE IDIOMAS	\$ 2,585.00
7	1210-005-000	INMUEBLES	\$ 29,266.87
8	1210-006-000	BANQUETA NORTE DEL EDIFICIO ACADEMICO DEPTARTAMENT	\$ 23,858.82
9	1210-007-000	ADECUACION DE CENTRO DE INFORMACION	\$ 135,759.51
10	1210-008-000	INSTALACIONES ELECTRICAS	\$ 13,326.78
11	1210-009-000	ADECUACION Y EQ EDE SALA AUDIOVISUAL	\$ 107,084.33
12	1210-010-000	VITRAL EDIFICIO PPAL	\$ 55,000.00
13	1210-011-000	VITROMURAL EN EDIFICIO "G"	\$ 240,000.00
14	1210-012-000	ALMACEN GENERAL DEL ITSC	\$ 233,233.27
15	1210-014-000	TECHUMBRE EN TEATRO AL AIRE LIBRE	\$ 130,000.00
16	1210-015-000	APLICACION DE CAFETERIA ITSC OT 7/2010	\$ 313,227.46
17	1210-016-000	BARDA PERIMETRAL Y ACCESO VEHICULAR	\$ 2,135,922.33
18	1210-017-000	RED INTERNA DE FIBRA OPTICA	\$ 991,875.58
19	1210-018-000	CANCHA DE BASQUET BOL	\$ 269,474.80
20	1210-019-000	O.T. 10/2011 CANCHA DE VOLEY BOL PLAYERO	\$ 42,706.14
21	1210-020-000	ESTRUCTURA PARA ANTENA DE RADIO TEC	\$ 27,126.92
22	1210-021-000	BAÑOS SANITARIOS DE HOMBRES	\$ 41,418.54
23	1210-022-000	BARDA PERIMETRAL ORIENTE	\$ 128,654.72
24	1210-023-000	SALONES DE DANZA Y TEATRO O.T. 3-2015	\$ 1,012,496.36
Y DEMAS INMUEBLES			

"Bajo protesta de decir verdad declaramos que los Estados Financieros y sus Notas, son razonablemente correctos y son responsabilidad del

Sistema Estatal de Evaluación
Relación de esquemas bursátiles y de coberturas financieras
Instituto Tecnológico Superior de Cananea
Del 01 de Enero al 30 de Junio de 2016
(pesos)

ETCA-IV-20

TRIMESTRE: SEGUNDA

Identificación del Instrumento	Colocación	Interés Ganados	Valor Actual
	A	B	C=A+B
1	NO APLICA		0.00
2			
3			
4			
5			
6			
7			
8			
9			
10			
Total	0.00	0.00	0.00
Otros Instrumentos de Bursatilización			
1			
2			
3			
4			
5			
6			
7			
8			
9			
10			
Total Otros Instrumentos	0.00	0.00	0.00
TOTAL	0.00	0.00	0.00

Resultados:

Para el desarrollo de las actividades del Instituto Tecnológico Superior de Cananea durante el Segundo Trimestre del Ejercicio 2016, se ejerció un gasto de \$ 9, 882,753.31, lo cual significa que se alcanzó un Avance Financiero Anual de \$20,909,017.00, que representa un Avance Financiero Anual del 47%.

Se puede observar en el Formato ETCA-II-11-E “Estado Analítico del Ejercicio Presupuesto de Egresos”, en la columna de Subejercicio, en las cuentas 15201 “Indemnizaciones al personal”, 21201 “Materiales y útiles de impresión y reproducción”, 31301 “Agua”, 35501 “Mantenimiento de equipo de transporte”, 35701 “Mantenimiento y conservación de maquinaria y equipo”, y 38501 “Gastos de Atención y Promoción”, no cuentan con suficiencia presupuestal, por lo que en el próximo trimestre se realizará una reclasificación contable.

Respecto a la cuenta 37601 “Viáticos en el extranjero”, no se le había asignado recursos en el presupuesto original, sin embargo fue necesario participar en Reunión de la Comisión Sonora – Arizona, por lo que por lo que en el próximo trimestre se realizará una reclasificación contable.

En la columna de Egresos Aprobado Anual del formato anterior, el importe de \$ 44,638,006.50 corresponde a la sumatoria del Presupuesto Autorizado 2016, de Ingresos Propios, Presupuesto Autorizado por el Gobierno del Estado y Presupuesto Autorizado por el Gobierno Federal. En el presente reporte se retira de dicho total la cantidad de \$2,984,575.00 por conceptos del Capítulo 5000 Bienes Muebles, Inmuebles e Intangibles, es por ello que en comparación del importe reportado en el primer trimestre el total era de \$ 47,622,581.50.

El Instituto Tecnológico Superior de Cananea programó 23 metas en el año 2016, de las cuales, en 17 metas no se programó actividad para el Segundo Trimestre, respecto a las seis metas programadas, a continuación se presenta el informe detallado de dichas metas:

Proceso Desarrollo Académico y Estudios Profesionales:

Indicador: Índice de Reprobación Institucional.

Resultado Esperado: Reducir la Reprobación Institucional.

Frecuencia de Medición: Semestral.

En el semestre Enero–Junio de 2016 se estimó que reprobarían 850 estudiantes, sin embargo el resultado real fue que reprobaron 1159 estudiantes, el resultado de esta indicador fue que reprobaron un 36% más de lo estimado, por lo que será necesario fortalecer los trabajos de asesorías y tutorías para reducir este índice.

Indicador: Docentes en Cursos de Capacitación.

Resultado Esperado: Que el 70% de los docentes participen al menos en un curso de capacitación.

Frecuencia de Medición: Semestral.

En el semestre Enero – Junio de 2016 el resultado de esta indicador fue del 100% de docentes capacitados para el semestre.

Proceso Vinculación y Extensión:

Indicador: Porcentaje de Alumnos en Actividades Extraescolares.

Resultado Esperado: Cuando menos 550 alumnos participen en alguna actividad extraescolar.

Frecuencia de Medición: Semestral.

En el semestre Enero–Junio de 2016, 272 estudiantes participaron actividades extraescolares de un total de 250 programados, significando esto que se alcanzó una meta para el semestre de 110%

Proceso Servicios Escolares:

Indicador: Índice Promedio en el Número de Volúmenes por Alumno.

Resultado Esperado: Contar con un índice promedio de 7.5 alumnos por volumen en el Centro de Información.

Frecuencia de Medición: Trimestral.

En el segundo trimestre del año se adquieren 42 volúmenes de 100 programados. Los 112 volúmenes restantes están en proceso de adquisición por lo que en los próximos períodos esta meta será alcanzada.

Proceso Planeación Institucional:

Indicador: Eficiencia en el Ejercicio del Presupuesto.

Resultado Esperado: Ejercer el 100% de los recursos ministrados.

Frecuencia de Medición: Trimestral.

En el segundo trimestre del año 2016, se recibieron \$3,285,638.52 de los cuales fueron ejercidos \$3,925,613.89, que representa el 83.70%.

Indicador: Eficiencia del Programa Anual 2016.

Resultado Esperado: Atender el 100% de las metas del Programa Anual 2016.

Frecuencia de Medición: Trimestral.

Se realizaron las ocho acciones programadas en el segundo trimestre.

M.A. H. René Escalante Assmar
Jefe de Departamento de
Finanzas

Arq. Arnoldo Caro Torres
Jefe de División de Planeación

Mtro. Ramón E. López Fuentes
Director General



GOBIERNO
DEL ESTADO
DE SONORA

Instituto Sonorense de Cultura

Sistema Estatal de Evaluación
Estado de Situación Financiera
Instituto Sonorense de Cultura
Al 30 de Junio de 2016

ETCA-I-01

(PESOS)

TRIMESTRE: SEGUNDO 2016

ACTIVO	2016	2015	PASIVO	2016	2015
Activo Circulante			Pasivo Circulante		
Efectivo y Equivalentes	54,372,804.14	39,621,719.59	Cuentas por Pagar a Corto Plazo	47,101,100.58	29,925,511.51
Derechos a Recibir Efectivo o Equivalentes	1,273,934.56	6,971,127.57	Documentos por Pagar a Corto Plazo	-	-
Derechos a Recibir Bienes o Servicios	1,213,246.48	51,747.80	Porción a Corto Plazo de la Deuda Pública a Largo Plazo	-	-
Inventarios	-	-	Títulos y Valores a Corto Plazo	-	-
Almacenes	-	-	Pasivos Diferidos a Corto Plazo	-	-
Estimación por Pérdida o Deterioro de Activos Circulantes	-	-	Fondos y Bienes de Terceros en Garantía y/o Administración a Corto Plazo	-	-
Otros Activos Circulantes	-	-	Provisiones a Corto Plazo	-	-
			Otros Pasivos a Corto Plazo	-	-
Total de Activos Circulantes	56,859,985.18	46,644,594.96	Total de Pasivos Circulantes	47,101,100.58	29,925,511.51
Activo No Circulante			Pasivo No Circulante		
Inversiones Financieras a Largo Plazo	-	-	Cuentas por Pagar a Largo Plazo	-	-
Derechos a Recibir Efectivo o Equivalentes a Largo Plazo	-	-	Documentos por Pagar a Largo Plazo	-	-
	40,719,934.48	35,408,895.93		-	-
Bienes Inmuebles, Infraestructura y Construcciones en Proceso	-	-	Deuda Pública a Largo Plazo	-	-
Bienes Muebles	25,484,198.26	25,215,470.13	Pasivos Diferidos a Largo Plazo	-	-
	72,861.74	72,861.74	Fondos y Bienes de Terceros en Garantía y/o en Administración a Largo Plazo	-	-
Activos Intangibles	-	-	Provisiones a Largo Plazo	-	-
Depreciación, Deterioro y Amortización Acumulada de Bienes	- 4,517,314.27	- 3,566,603.62		-	-
Activos Diferidos	49,017.00	49,017.00		-	-
Estimación por Pérdida o Deterioro de Activos no Circulantes	-	-		-	-
Otros Activos no Circulantes	-	-		-	-
Total de Activos No Circulantes	61,808,697.21	57,179,641.18	Total de Pasivos No Circulantes	-	-
Total de Activos	118,668,682.39	103,824,236.14	Total de Pasivo	47,101,100.58	29,925,511.51
			Hacienda Pública/Patrimonio		
			Hacienda Pública/Patrimonio Contribuido	14,914,123.73	14,914,123.73
			Aportaciones	14,914,123.73	14,914,123.73
			Donaciones de Capital	-	-
			Actualización de la Hacienda Pública/Patrimonio	-	-
			Hacienda Pública/Patrimonio Generado	56,653,458.08	58,984,600.90
			Resultados del Ejercicio (Ahorro/ Desahorro)	- 2,378,390.46	- 10,507,359.81
			Resultados de Ejercicios Anteriores	59,031,848.54	69,491,960.71
			Revalúos	-	-
			Reservas	-	-
			Rectificaciones de Resultados de Ejercicios Anteriores	-	-
			Exceso o Insuficiencia en la Actualización de la Hacienda Pública/Patrimonio	-	-
			Resultado por Posición Monetaria	-	-
			Resultado por Tenencia de Activos no Monetarios	-	-
			Total Hacienda Pública/Patrimonio	71,567,581.81	73,898,724.63
			Total de Pasivo y Hacienda Pública/Patrimonio	118,668,682.39	103,824,236.14

"Bajo protesta de decir verdad declaramos que los Estados Financieros y sus Notas, son razonablemente correctos y son responsabilidad del emisor"

Sistema Estatal de Evaluación
Estado de Actividades
Instituto Sonorense de Cultura
Del 01 de Enero al 30 de Junio de 2016
(PESOS)

ETCA-I-02

TRIMESTRE: SEGUNDO 2016

	2016	2,015.00
INGRESOS Y OTROS BENEFICIOS		
Ingresos de la Gestión:	1,381,523.70	799,103.00
Impuestos		
Cuotas y Aportaciones de Seguridad Social		
Contribuciones de Mejoras		
Derechos		
Productos de Tipo Corriente ¹		
Aprovechamientos de Tipo Corriente		
Ingresos por Venta de Bienes y Servicios	1,381,523.70	799,103.00
Ingresos no Comprendidos en las Fracciones de la Ley de Ingresos Causados en Ejercicios Fiscales Anteriores Pendientes de Liquidación o Pago		
Participaciones, Aportaciones, Transferencias, Asignaciones, Subsidios y Otras Ayudas	77,045,597.38	34,733,678.69
Participaciones y Aportaciones		
Transferencia, Asignaciones, Subsidios y Otras Ayudas	77,045,597.38	34,733,678.69
Otros Ingresos y Beneficios	37,648,591.89	44,725,073.00
Ingresos Financieros	712.94	1,685.70
Incremento por Variación de Inventarios		
Disminución del Exceso de Estimaciones por Pérdida o Deterioro u Obsolescencia		
Disminución del Exceso de Provisiones		
Otros Ingresos y Beneficios Varios	37,647,878.95	44,723,387.30
Total de Ingresos y Otros Beneficios	116,075,712.97	80,257,854.69
GASTOS Y OTRAS PÉRDIDAS		
Gastos de Funcionamiento	111,823,362.78	89,799,350.89
Servicios Personales	55,774,859.87	51,671,127.09
Materiales y Suministros	936,268.15	375,914.00
Servicios Generales	55,112,234.76	37,752,309.80
Transferencia, Asignaciones, Subsidios y Otras Ayudas	5,680,030.00	3,273,450.00
Transferencias Internas y Asignaciones al Sector Público	5,680,030.00	3,273,450.00
Transferencias al Resto del Sector Público		
Subsidios y Subvenciones		
Ayudas Sociales		
Pensiones y Jubilaciones		
Transferencias a Fideicomisos, Mandatos y Contratos Análogos		
Transferencias a la Seguridad Social		
Donativos		
Transferencias al Exterior		
Participaciones y Aportaciones	0.00	0.00
Participaciones		
Aportaciones		
Convenios		
Intereses, Comisiones y Otros Gastos de la Deuda Pública	0.00	0.00
Intereses de la Deuda Pública		
Comisiones de la Deuda Pública		
Gastos de la Deuda Pública		
Costo por Coberturas		
Apoyos Financieros		
Otros Gastos y Pérdidas Extraordinarias	950,710.65	886,718.30
Estimaciones, Depreciaciones, Deterioros, Obsolescencia y Amortizaciones	950,710.65	886,718.30
Provisiones		
Disminución de Inventarios		
Aumento por Insuficiencia de Estimaciones por Pérdida o Deterioro y Obsolescencia		
Aumento por Insuficiencia de Provisiones		
Otros Gastos		
Inversión Pública	0.00	0.00
Inversión Pública no Capitalizable		
Total de Gastos y Otras Pérdidas	118,454,103.43	93,959,519.19
Resultados del Ejercicio (Ahorro/Desahorro)	-2,378,390.46	-13,701,664.50

Bajo protesta de decir verdad declaramos que los Estados Financieros y sus Notas, son razonablemente correctos y son responsabilidad del emisor

FORMULO: C.P. ALMARITA VALDEZ LUGO
COORDINADORA DE CONTABILIDAD

REVISÓ: LIC. EDUARDO GÓMEZ ARREDONDO
COORDINADOR GENERAL DE ADMINISTRACIÓN

APROBÓ: LIC. MARIO WELFO ÁLVAREZ BELTI
DIRECTOR GENERAL

Sistema Estatal de Evaluación
Estado de Variación en la Hacienda Pública
Instituto Sonorense de Cultura
Del 01 de Enero al 30 de Junio de 2016
(PESOS)

ETCA-I-03

TRIMESTRE: SEGUNDO 2016

Concepto	Hacienda Pública / Patrimonio Contribuido	Hacienda Pública / Patrimonio Generado de Ejercicio Anteriores	Hacienda Pública / Patrimonio Generado del Ejercicio	Ajustes por Cambios de Valor	Total
Rectificaciones de Resultados de Ejercicios Anteriores					0.00
Patrimonio Neto Inicial Ajustado del Ejercicio	14,914,123.73	0.00	0.00	0.00	14,914,123.73
Aportaciones	14,914,123.73				14,914,123.73
Donaciones de Capital					0.00
Actualización de la Hacienda Pública/Patrimonio					0.00
Variaciones de la Hacienda Pública / Patrimonio Neto del Ejercicio	0.00	69,491,960.71	-10,507,359.81	0.00	58,984,600.90
Resultados del Ejercicio (Ahorro/Desahorro)			-10,507,359.81		-10,507,359.81
Resultados de Ejercicios Anteriores		69,491,960.71			69,491,960.71
Revalúos					0.00
Reservas					0.00
Hacienda Pública / Patrimonio Neto Final del Ejercicio 2015	14,914,123.73	69,491,960.71	-10,507,359.81	0.00	73,898,724.63
Cambios en la Hacienda Pública / Patrimonio Neto del Ejercicio 2016	0.00	0.00	0.00	0.00	0.00
Aportaciones					0.00
Donaciones de Capital					0.00
Actualización de la Hacienda Pública/Patrimonio					0.00
Variaciones de la Hacienda Pública / Patrimonio Neto del Ejercicio	0.00	-10,460,112.17	8,128,969.35	0.00	-2,331,142.82
Resultados del Ejercicio (Ahorro/Desahorro)			8,128,969.35		8,128,969.35
Resultados de Ejercicios Anteriores		-10,460,112.17			-10,460,112.17
Revalúos					0.00
Reservas					0.00
Saldo Neto en la Hacienda Pública / Patrimonio 2016	14,914,123.73	59,031,848.54	-2,378,390.46	0.00	71,567,581.81

"Bajo protesta de decir verdad declaramos que los Estados Financieros y sus Notas, son razonablemente correctos y son responsabilidad del emisor"

Sistema Estatal de Evaluación
Estado de Cambios en la Situación Financiera
Instituto Sonorense de Cultura
Del 01 de Enero al 30 de Junio de 2016
(PESOS)

ETCA-I-04

TRIMESTRE: SEGUNDO 2016

	Origen	Aplicación
Activo	950,985.65	21,583,390.67
Activo Circulante	0.00	15,987,123.99
Efectivo y Equivalentes	0.00	14,751,084.55
Derechos a Recibir Efectivo o Equivalentes		74,540.76
Derechos a Recibir Bienes o Servicios		1,161,498.68
Inventario		
Almacenes		
Estimación por Pérdida o Deterioro de Activos Circulantes		
Otros Activos Circulantes		
Activo No Circulante	950,985.65	5,596,266.68
Inversiones Financieras a Largo Plazo		
Derechos a Recibir Efectivo o Equivalentes a Largo Plazo		
Bienes Inmuebles, Infraestructura y Construcciones en Proceso		5,311,038.55
Bienes Muebles		285,228.13
Activos Intangibles		
Depreciación, Deterioro y Amortización Acumulada de Bienes	950,985.65	
Activos Diferidos		
Estimación por Pérdida o Deterioro de Activos no Circulantes		
Otros Activos no Circulantes		
Pasivo	17,175,589.07	0.00
Pasivo Circulante	17,175,589.07	0.00
Cuentas por Pagar a Corto Plazo	17,175,589.07	
Documentos por Pagar a Corto Plazo		
Porción a Corto Plazo de la Deuda Pública a Largo Plazo		
Títulos y Valores a Corto Plazo		
Pasivos Diferidos a Corto Plazo		
Fondos y Bienes de Terceros en Garantía y/o Administración a Corto Plazo		
Provisiones a Corto Plazo		
Otros Pasivos a Corto Plazo		
Pasivo No Circulante	0.00	0.00
Cuentas por Pagar a Largo Plazo		
Documentos por Pagar a Largo Plazo		
Deuda Pública a Largo Plazo		
Pasivos Diferidos a Largo Plazo		
Fondos y Bienes de Terceros en Garantía y/o en Administración a Largo Plazo		
Provisiones a Largo Plazo		
HACIENDA PUBLICA/PATRIMONIO	13,916,928.12	10,460,112.17
Hacienda Pública/Patrimonio Contribuido	0.00	0.00
Aportaciones		
Donaciones de Capital		
Actualización de la Hacienda Pública/Patrimonio		
Hacienda Pública/Patrimonio Generado	13,916,928.12	10,460,112.17
Resultados del Ejercicio (Ahorro/ Desahorro)	13,916,928.12	0.00
Resultados de Ejercicios Anteriores	0.00	10,460,112.17
Revalúos		
Reservas		
Rectificaciones de Resultados de Ejercicios Anteriores		
Excesos o Insuficiencia en la Actualización de la Hacienda Pública/Patrimonio	0.00	0.00
Resultado por Posición Monetaria	0.00	0.00
Resultado por Tenencia de Activos no Monetarios	0.00	0.00

Bajo protesta de decir verdad declaramos que los Estados Financieros y sus Notas, son razonablemente correctos y son responsabilidad del emisor

Flujo de Efectivo

Instituto Sonorense de Cultura

Al 31 de Junio de 2016

(PESOS)

TRIMESTRE: SEGUNDO 2016

Concepto	2016	2015
Flujos de Efectivo de las Actividades de Operación		
Origen	116,075,712.97	80,257,854.69
Impuestos		
Cuotas y Aportaciones de Seguridad Social		
Contribuciones de mejoras		
Derechos		
Productos de Tipo Corriente		
Aprovechamientos de Tipo Corriente		
Ingresos por Venta de Bienes y Servicios	1,381,523.70	799,103.00
Ingresos no Comprendidos en las Fracciones de la Ley de Ingresos Causados en Ejercicios Fiscales Anteriores		
Pendientes de Liquidación o Pago		
Participaciones y Aportaciones		
Transferencias, Asignaciones y Subsidios y Otras Ayudas	77,045,597.38	34,733,678.69
Otros Orígenes de Operación	37,648,591.89	44,725,073.00
Aplicación	118,454,103.43	93,959,519.19
Servicios Personales	55,774,859.87	51,671,127.09
Materiales y Suministros	936,268.15	375,914.00
Servicios Generales	56,062,945.41	38,639,028.10
Transferencias Internas y Asignaciones al Sector Público	5,680,030.00	3,273,450.00
Transferencias al resto del Sector Público		
Subsidios y Subvenciones		
Ayudas Sociales		
Pensiones y Jubilaciones		
Transferencias a Fideicomisos, Mandatos y Contratos Análogos		
Transferencias a la Seguridad Social		
Donativos		
Transferencias al Exterior		
Participaciones		
Aportaciones		
Convenios		
Otras Aplicaciones de Operación		
Flujos Netos de Efectivo por Actividades de Operación	-2,378,390.46	-13,701,664.50
Flujos de Efectivo de las Actividades de Inversión		
Origen	997,958.29	952,279.35
Bienes Inmuebles, Infraestructura y Construcciones en Proceso		
Bienes Muebles	950,710.65	
Otros Orígenes de Inversión	47,247.64	952,279.35
Aplicación	5,579,766.68	12,160,039.74
Bienes Inmuebles, Infraestructura y Construcciones en Proceso	5,311,038.55	
Bienes Muebles	268,728.13	12,160,039.74
Otras Aplicaciones de Inversión		
Flujos Netos de Efectivo por Actividades de Inversión	-4,581,808.39	-11,207,760.39
Flujo de Efectivo de las Actividades de Financiamiento		
Origen	25,464,413.90	37,701,993.79
Endeudamiento Neto		
Interno		
Externo		
Otros Orígenes de Financiamiento	25,464,413.90	37,701,993.79
Aplicación	3,753,130.50	1,815,861.86
Servicios de la Deuda		
Interno		
Externo		
Otras Aplicaciones de Financiamiento	3,753,130.50	1,815,861.86
Flujos netos de Efectivo por Actividades de Financiamiento	21,711,283.40	35,886,131.93
Incremento/Disminución Neta en el Efectivo y Equivalentes al Efectivo	14,751,084.55	10,976,707.04
Efectivo y Equivalentes al Efectivo al Inicio del Ejercicio	39,621,719.59	60,770,693.20
Efectivo y Equivalentes al Efectivo al Final del Ejercicio	54,372,804.14	71,747,400.24

Bajo protesta de decir verdad declaramos que los Estados Financieros y sus Notas, son razonablemente correctos y son responsabilidad del emisor

Sistema Estatal de Evaluación
Estado Analítico del Activo
Instituto Sonorense de Cultura
Del 01 de Enero al 30 de Junio de 2016

ETCA-I-06

(PESOS)

TRIMESTRE: SEGUNDO 2016

Concepto	Saldo Inicial 1	Cargos del Periodo 2	Abonos del Periodo 3	Saldo Final 4 (1+2-3)	Variación del Periodo (4-1)
ACTIVO	103,824,236.14	209,009,324.15	194,164,877.90	118,668,682.39	14,844,446.25
Activo Circulante	46,644,594.96	203,429,557.47	193,214,167.25	56,859,985.18	10,215,390.22
Efectivo y Equivalentes	39,621,719.59	135,277,599.22	120,526,514.67	54,372,804.14	14,751,084.55
Derechos a Recibir Efectivo o Equivalentes	6,971,127.57	65,404,251.65	71,101,444.66	1,273,934.56	-5,697,193.01
Derechos a Recibir Bienes o Servicios	51,747.80	2,747,706.60	1,586,207.92	1,213,246.48	1,161,498.68
Inventarios				0.00	0.00
Almacenes				0.00	0.00
Estimación por Pérdida o Deterioro de Activos Circulantes				0.00	0.00
Otros Activos Circulantes				0.00	0.00
Activo No Circulante	57,179,641.18	5,579,766.68	950,710.65	61,808,697.21	4,629,056.03
Inversiones Financieras a Largo Plazo				0.00	0.00
Derechos a Recibir Efectivo o Equivalentes a Largo Plazo				0.00	0.00
Bienes Inmuebles, Infraestructura y Construcciones en Proceso	35,408,895.93	5,311,038.55	0.00	40,719,934.48	5,311,038.55
Bienes Muebles	25,215,470.13	268,728.13	0.00	25,484,198.26	268,728.13
Activos Intangibles	72,861.74	0.00	0.00	72,861.74	0.00
Depreciación, Deterioro y Amortización Acumulada de Bienes	-3,566,603.62	0.00	950,710.65	-4,517,314.27	-950,710.65
Activos Diferidos	49,017.00	0.00	0.00	49,017.00	0.00
Estimación por Pérdida o Deterioro de Activos no Circulantes				0.00	0.00
Otros Activos no Circulantes				0.00	0.00

Bajo protesta de decir verdad declaramos que los Estados Financieros y sus Notas, son razonablemente correctos y son responsabilidad del emisor.

FORMULÓ: C.P. ALMARITA VALDEZ LUGO
 COORDINADORA DE CONTABILIDAD

REVISÓ: LIC. EDUARDO GÓMEZ ARREDONDO
 COORDINADOR GRAL. DE ADMINISTRACIÓN

APROBÓ: LIC. MARIO WELFO ÁLVAREZ BELTRÁI
 DIRECTOR GENERAL

Sistema Estatal de Evaluación
Estado Analítico de la Deuda y Otros Pasivos
Instituto Sonorense de Cultura
Del 01 de Enero al 30 de Junio de 2016

ETCA-I-07

(PESOS)

TRIMESTRE: SEGUNDO 2016

DENOMINACIÓN DE LAS DEUDAS	MONEDA DE CONTRATACIÓN	INSTITUCIÓN O PAÍS ACREEDOR	SALDO INICIAL DEL PERIODO	SALDO FINAL DEL PERIODO
DEUDA PÚBLICA				
Corto Plazo				
Deuda Interna			0.00	0.00
Instituciones de Crédito			0.00	0.00
Títulos y Valores				
Arrendamientos Financieros				
Deuda Externa			0.00	0.00
Organismos Financieros Internacionales				
Deuda Bilateral				
Títulos y Valores				
Arrendamientos Financieros				
<i>Subtotal Corto Plazo</i>			<i>0.00</i>	<i>0.00</i>
Largo Plazo				
Deuda Interna			0.00	0.00
Instituciones de Crédito				
Títulos y Valores				
Arrendamientos Financieros				
Deuda Externa			0.00	0.00
Organismos Financieros Internacionales				
Deuda Bilateral				
Títulos y Valores				
Arrendamientos Financieros				
<i>Subtotal Largo Plazo</i>			<i>0.00</i>	<i>0.00</i>
Otros Pasivos	M.N.	MEXICO	29,925,511.51	47,101,100.58
Total Deuda y Otros Pasivos			29,925,511.51	47,101,100.58

Bajo protesta de decir verdad declaramos que los Estados Financieros y sus Notas, son razonablemente correctos y son responsabilidad del emisor

FORMULÓ: C.P. ALMARITA VALDEZ LUGO
COORDINADORA DE CONTABILIDAD

REVISÓ: LIC. EDUARDO GÓMEZ ARREDONDO
COORDINADOR GRAL. DE ADMINISTRACIÓN

APROBÓ: LIC. MARIO WELFO ÁLVAREZ BELTRÁN
DIRECTOR GENERAL

Sistema Estatal de Evaluación
Informe sobre Pasivos Contingentes
Instituto Sonorense de Cultura
Al 30 de Junio de 2016
(PESOS)

ETCA-I-08

TRIMESTRE: SEGUNDO 2016

A Corto Plazo

A Mediano Plazo

INFORME SOBRE PASIVOS CONTINGENTES: Informar las obligaciones que tienen su origen en hechos específicos e

independientes del pasado que en el futuro pueden ocurrir o no, y de acuerdo con lo que acontezca, desaparecen o se

convierten en pasivos reales por ejemplo, juicios, garantías, avales, costos de planes de pensiones, jubilaciones, etc.

A Largo Plazo

Siete Juicios Laborales en proceso de resolución

\$ 6,220,396.50

Bajo protesta de decir verdad declaramos que los Estados Financieros y sus Notas, son razonablemente correctos y son responsabilidad del emisor

FORMULÓ: C.P. ALMARITA VALDEZ LUGO
COORDINADORA DE CONTABILIDAD

REVISÓ: LIC. EDUARDO GÓMEZ ARREDONDO
COORDINADOR GRAL. DE ADMINISTRACIÓN

APROBÓ: LIC. MARIO WELFO ÁLVAREZ BELTRÁN
DIRECTOR GENERAL

Sistema Estatal de Evaluación
Notas a los Estados Financieros
Instituto Sonorense de Cultura
Al 30 de Junio de 2016
(PESOS)

TRIMESTRE: SEGUNDO 2016

Con el propósito de dar cumplimiento a los artículos 46 y 49 de la Ley General de Contabilidad Gubernamental, el Instituto Sonorense de Cultura acompaña las notas a los estados financieros con la finalidad que la información sea de mayor utilidad para los usuarios

A continuación se presentan los tres tipos de notas que acompañan a los Estados Financieros:

- a) Notas de desglose;
- b) Notas de memoria (cuentas de orden), y
- c) Notas de gestión administrativa

a) NOTAS DE DESGLOSE

I) NOTAS AL ESTADO DE SITUACIÓN FINANCIERA

Activo
Efectivo y Equivalentes

EFECTIVO E INVERSIONES TEMPORALES

Este rubro se integra de la siguiente manera al 31 de Diciembre de 2015 y 30 de Junio 2016:

Nombre de la Cuenta	Nº contrato y/o cuenta	Concepto	2016	2015
Fondo Fijo de Caja			15,000.00	-
Bancos/Tesorería:				
BBVA BANCOMER, S.A	444106598	OPERACIÓN ISC	3,658,162.64	2,509,661.01
BBVA BANCOMER, S.A	150572845	PGO. NOMINA	2,683.22	17,894.30
BBVA BANCOMER, S.A	151362054	RET-NÓMINA	26,420.21	1,627,659.94
BBVA BANCOMER, S.A	148950504	MUSEO ETNICO DE LOS YAQUIS (OBREGON)	74,721.05	3,806.76
BBVA BANCOMER, S.A	150606154	MUSEO CULT. POP. CAJEME (OBREGON)	17,052.78	12,000.51
BANAMEX,S.A.	111-7518058	PACMYC	221,507.98	136,515.37
BANAMEX,S.A.	111-7563592	PROG. DES. CULT. MPAL.	190,922.30	1,411,197.33
BANAMEX,S.A.	76-7530390	FOMENTO A LA LECTURA	83,232.91	14,952.13
BANAMEX,S.A.	111-7600137	PROG. CULT.	244,672.07	529,605.09
BANAMEX,S.A.	111-7605759	INDIGENA	526,461.39	8,584.40
BANAMEX,S.A.	111-7609770	PROG. ALAS PUBLICOS	75,968.70	75,968.70
BANAMEX,S.A.	111-7609762	ESPECIFICOS PROG. JUVENTUD	182,057.30	387,805.24
BANAMEX,S.A.	167-972840	MUSEO ALVARO OBREGON (HUATABAMPO)	10,376.71	11,550.50
BANORTE, S.A.	120886544	MUSEO COSTUMBRISTA DE SONORA (ALAMOS)	54,062.41	13,684.18
BBVA BANCOMER, S.A	185387191	PROG. BIBLIOTECAS RODANTES (SEGURIDAD PUBLICA)	1,765.59	1,765.49
BBVA BANCOMER, S.A	186737250	FONDU ESTATAL PARA LA CULTURA Y LAS ARTES (FECAS)	127,201.22	65,195.42

BBVA BANCOMER, S.A	186885020	FORCA SONORA YOREME	564,231.93	891,964.01
BBVA BANCOMER, S.A	186886183	SONORA CULTURAS POPULARES UNIDAD REGIONAL SONORA	791,517.04	74,757.04
BBVA BANCOMER, S.A	188548943	PROG. DE TEATRO	8.29	1.00
BBVA BANCOMER, S.A	193285995	ESCOLAR FESTIVALES CONACULTA	6,515.00	6,515.00
BBVA BANCOMER, S.A	195645379	2014 PROYECTO ESTATAL DE CULTURA	-	136,631.89
BBVA BANCOMER, S.A	195730252		10,007,124.42	15,565,562.53
BBVA BANCOMER, S.A	196815146	MUSEO DE LA LUCHA OBRERA (CANANEA)	12,029.47	8,097.13
BBVA BANCOMER, S.A	196680771	PAICE -CENTRO DE LAS ARTES CINEMATOGRAFI CAS DEL NOROESTE	12,528,410.07	15,253,971.62
BBVA BANCOMER, S.A	198584915	FESTIVALES CONACILTA 2015 RESTAURACION DE OBRAS ARTISTICAS	346,328.47	851,692.68
BBVA BANCOMER, S.A	198926077	FESTIVALES CULTURALES EN SONORA	3,100,254.18	1.00
BBVA BANCOMER, S.A	198999031		-	2,171.80
BBVA BANCOMER, S.A	198999090	INFRASTRUCT URA CULTURAL EN HERMOSILLO	1.00	1.00
BBVA BANCOMER, S.A	0105151635	MUSEO COSTUMBRISTA APOYO A INSTITUCIONES DE CULTURA	47,401.76	-
BBVA BANCOMER, S.A	0105614589	PROGRAMA DE TEATRO	21,454,172.60	-
BBVA BANCOMER, S.A	0104660234	ESCOLAR 2016	1.00	-
Inversiones				
BBVA BANCOMER, S.A	2016238874	FONDO DE INVERSION	889.15	877.28
BBVA BANCOMER, S.A	2022023458	INVERSION RET- NOMINA	1,651.28	1,629.24
Total Efectivo e Inversiones			\$ 54,372,804.14	\$ 39,621,719.59

El saldo que se refleja en la cuenta de Efectivo y Equivalentes corresponde principalmente.

a).- Recursos provenientes de Inscripciones talleres artísticos de Casa de la Cultura, entradas a Museos, cursos, taquillas eventos, venta de libros , CD y pagos de nómina, las cuales se enlista a continuación:

BBVA Bancomer, S.A. 0444106598 Operación (Talleres de casa de la Cultura, Gasto de Operación, Apoyos particulares e Instancias de Cultura y otros organismos de Gobierno.)

BBVA Bancomer, S.A 0150572845 Pago de Nomina

BBVA Bancomer, S.A. 0151362054 Retenciones de Nómina

BBVA Bancomer, S.A 0148950504 Museo Etnico De Los Yaquis (Cócorit)

Banamex, S.A. 167972840 Museo Alvaro Obregón (Huatabampo)

Banorte, S.A. 0120886544 Museo Costumbrista de Sonora (Alamos)

BBVA Bancomer, S.A 0105151635 Museo Costumbrista de Sonora (Alamos)

BBVA Bancomer, S.A. 0196815146 Museo de La Lucha Obrera (Cananea)

b). Recurso Federal etiquetado para realizar proyectos Culturales y Festivales Culturales de acuerdos convenidos con la Secretaría de Cultura, que a continuación se describen:

BBVA Bancomer, S.A 0193285995 Prog. De Teatro Escolar
BBVA Bancomer, S.A 0195645379 Festivales Conaculta 2014
BBVA Bancomer, S.A 0196680771 PAICE Centro de las Artes Cinematográficas del Noroeste
BBVA Bancomer, S.A 0198584915 Festivales Conaculta 2015
BBVA Bancomer, S.A 0198926077 Restauración de Obras Artísticas
BBVA Bancomer, S.A 0198999031 Festivales Culturales en Sonora
BBVA Bancomer, S.A 0198999090 Infraestructura Cultural en Hermosillo
BBVA Bancomer, S.A 0105614589 Apoyo a Instituciones de Cultura 2016
BBVA Bancomer, S.A 0104660234 Programa de Teatro Escolar 2016

c).- Recurso Federal etiquetado para diversos programas Bipartitas y Tripartitas convenidos con la Federación, a fin de desarrollar actividades en apoyo a Creadores Artísticos en diversas ramas, Apoyo a proyectos comunitarios, programas apoyo comunidades y pueblos Indígenas, Fomento de la Lectura, Juventud, Público Infantil y públicos especiales.

Banamex, S.A. 111-7518058 Pacmyc
Banamex, S.A. 111-7563592 Programa de Desarrollo Cultural Municipal
Banamex, S.A. 76-7530390 Fomento a la Lectura
Banamex, S.A. 111-7600137 Programa de Cultura Indígena
Banamex, S.A. 111-7605759 Prog. Alas y Raíces a los niños Sonorense
Banamex, S.A. 111-7609770 Públicos Específicos
Banamex, S.A. 111-7609762 Programa para la Juventud

DERECHOS A RECIBIR EFECTIVO Y EQUIVALENTES Y BIENES O SERVICIOS A RECIBIR

I).- Derechos a Recibir Efectivos ó Equivalentes **\$ 1,273,934.56**

a) El saldo de cuentas por Cobrar a Corto Plazo se compone de las siguientes cuentas:

Cuentas por Cobrar a Corto Plazo: **933,008.41**

Este saldo corresponde a la aplicación del Subsidio correspondiente a la primera y segunda quincena del mes de Diciembre de 2013, orden de pago 36061 de septiembre de 2014 y orden de pago 45135 de noviembre de 2014.

Secretaría de Hacienda 933,008.41

b) El saldo de la cuenta Deudores Diversos por Cobrar a Corto Plazo se compone de las siguientes cuentas:

Deudores Diversos: **219,190.40**

Este saldo se compone de importes entregados a comprobar por eventos organizados por esta Institución tales como: Fondos Bipartitas convenidos con la Federación y el Estado, Proyectos Culturales, así como Subsidio para el empleo.

Gastos por Comprobar Empleados: **121,735.75**

Este saldo se compone de importes entregados a comprobar a empleados para la realización de actividades y eventos organizados por este Instituto.

II).- Derechos a Recibir Bienes ó Servicios **\$ 1,213,246.48**

El saldo de la cuenta de Anticipo a Proveedores corresponde a anticipos para eventos artísticos organizados por este Instituto.

Anticipo a Proveedores **26,649.06**

El saldo de la cuenta de Anticipo a Contratistas corresponde a anticipos para la realización de Obras en Bienes de Dominio Público.

Anticipo a Contratistas (Obras) Corto Plazo **1,186,597.42**

BIENES MUEBLES, INMUEBLES, CONTRUCCIONES EN PROCESO E INTANGIBLES: **\$ 61,759,680.21**

a) Bienes Inmuebles **1,550,000.00**

b) El saldo de la cuenta Construcciones en Proceso en Bienes de Dominio Público corresponde a obras en proceso, debido que así lo establece el proceso de armonización contable de acuerdo a las reglas específicas del registro y valoración del patrimonio No. 2.2 (Registro de Obra del Dominio Público).

Construcciones en Proceso en Bienes de Dominio Público **39,169,934.48**

c) Bienes Muebles **25,484,198.26**

Mobiliario y Equipo de Administración	6,921,959.26
Mobiliario y Equipo Educativo y Recreativo	11,202,444.79
Equipo de Transporte	4,674,546.18
Maquinaria, Otros Equipos y Herramientas	<u>2,685,248.03</u>

Depreciación, Deterioro y Amortización Acumulada de Bienes **(4,517,314.27)**

El registro de la Depreciación corresponde a los bienes adquiridos en el ejercicio 2013, 2014, 2015 y 2016 respecto a los bienes que de acuerdo a su fecha de adquisición ya completó su vida útil, no se ha podido llevar a cabo la valoración de los bienes por razones de índole presupuestal ya que de acuerdo a Reglas Específicas de Valoración del Patrimonio en el punto 6 último párrafo para determinar la vida útil del bien dice que el ente deberá contar con un dictámen técnico, peritaje obtenido o estudio realizado y no se cuentan con los recursos para realizar este procedimiento.

d) Bienes Intangibles (Software) **72,861.74**

ACTIVOS DIFERIDOS (Depositos en Garantía) **\$ 49,017.00**

Este saldo se compone de Depósitos en Garantía por concepto de servicios (Comisión Federal de Electricidad) y arrendamiento de bienes inmuebles.

PASIVO

CUENTAS POR PAGAR A CORTO PLAZO

a) El saldo de la cuentas por pagar a corto plazo se compone de las siguientes cuentas:

Proveedores por pagar a corto plazo **\$ 2,923,065.36**

Contratistas por Obras Públicas por Pagar a Corto Plazo **\$ 18,192,881.97**

Contribuciones por Pagar: **\$ 508,221.66**

Este saldo representa las retenciones de empleados, retenciones por servicios profesionales y por arrendamiento pagaderas en el mes siguiente.

Fondos de Previsión: **\$ 2,998,815.50**

Este saldo corresponde a las retenciones a empleados por pago de cuotas y aportaciones sindicales, FONACOT y seguros a empleados pagaderos al siguiente mes.

b) El saldo de la cuenta Otras Cuentas por Pagar a Corto Plazo se compone de las siguientes cuentas:

Acreeedores Diversos **\$ 20,209,097.11**

Renta de Inmuebles	125,263.97
Servicio Básicos	117,766.18
Presentaciones	1,131,304.76
Seguros y Retenciones	9,813,593.20
Anticipo para realización de Festival Ortiz Tirado 2016	8,500,000.00
Varios	<u>521,169.00</u>

Se recibió anticipo de \$8'500,000.00 por parte de la Secretaría de Hacienda para la realización del Festival Ortiz Tirado 2016, los cuales serán reintegrados cuando se reciba aportación Federal.

Fondos Ajenos **\$ 2,269,018.98**

Saldo derivado de convenios de Fondos Bipartitas y Tripartitas firmados entre el Estado y Federación:

FECAS	126,368.71
Fondo Yoreme Sonora	777,844.03
Pacmyc Sonora	55,883.78
Programa de la Juventud	182,056.54
Programa de Públicos Específicos	75,968.70
Programa Alas y Raíces	474,687.80
Programa de Fomento a la Lectura	56,156.91
Fondo de Desarrollo Cultural Municipal	192,654.83
Programa Cultural Indigenista	247,614.68
Artesanía Museo de los Yaquis	60,889.00
Otros Fondos	<u>18,894.00</u>

Total Cuentas Por Pagar a Corto Plazo **\$ 47,101,100.58**

II) NOTAS AL ESTADO DE ACTIVIDADES

Ingresos de Gestión	\$ 116,075,712.97
Ingresos por Venta de Bienes y Servicios	1,381,523.70
Transferencia, Asignaciones, Subsidios y Otras Ayudas	77,045,597.38
Ingresos Financieros	712.94
Otros Ingresos y Beneficios Varios	<u>37,647,878.95</u>

En el rubro de Otros Ingresos y Beneficios Varios se recibieron recursos gestionados a través de las siguientes instancias: 1) de la Secretaría de Cultura para el Proyecto denominado Restauración de Obras Artísticas por \$3'100,000.00 y para Proyectos Culturales 2016 \$34'179,025.00; 2) de la Secretaría de Educación y Cultura \$173,372.60 para actividades artísticas, 3) de Instancias que forman la Red de Danza para prorrato aéreo en el Festival un Desierto para la Danza por \$336,956.71; 4) de ingresos varios por \$17,951.76 Además se reintegraron recursos a la Secretaría de Cultura por los siguientes programas: 1) Proyectos Culturales 2014 por \$157,255.57 y 2) de Festivales Culturales en Sonora 2015 por \$ 2,171.80 .

Gastos y Otras Pérdidas	118,454,103.43
--------------------------------	-----------------------

Gastos de Funcionamiento	
Servicios Personales	55,774,859.87
Materiales y Suministros	936,268.15
Servicios Generales	55,112,234.76
Transferencia, Asignaciones, Subsidios y Otras Ayudas	
Transferencias Internas y Asignaciones al Sector Público	5,680,030.00
Otros Gastos y Pérdidas Extraordinarias	
Estimaciones, Depreciaciones, Deterioros, Obsolescencia y Amortizaciones	<u>950,710.65</u>

En el presente ejercicio se están ejerciendo recursos recibidos en el año 2015, a través de la Secretaría de Cultura , para la realización de los siguientes proyectos: Festivales CONACULTA 2015, así mismo los recursos ejercidos de enero a mayo por la realización del Festival Alfonso Ortiz Tirado 2016, edición 32, Festival un Desierto para la Danza, Exposiciones, Talleres, Festival kino, etc.

III) NOTAS AL ESTADO DE VARIACIÓN A LA HACIENDA PÚBLICA**VARIACIONES EN LA HACIENDA PÚBLICA/PATRIMONIO**

a) El Resultado de ejercicios anteriores:	58,984,600.90
Aplicación de ejercicio 2015	<u>47,247.64</u>
Resultado de ejercicios Anteriores al 30-Jun-2016	59,031,848.54

El resultado de ejercicios anteriores varió en el presente ejercicio debido a los siguientes conceptos: 1) reintegro de recursos por \$50,000.00 por la cancelación del Proyecto 50/2015 denominado "Artesanía y Arte Popular de los TOHONO O'OTHAM" del Programa de Apoyo a las Culturas Municipales y Comunitarias (PACMYC) Sonora, 2) depósito de pago indebido a proveedores por \$13,563.64 y 3) comprobación de anticipo a proveedores por \$16,316.00

IV) NOTAS AL ESTADO DE FLUJOS DE EFECTIVO**Efectivo y Equivalentes**

	2016	2015
Ahorro/Desahorro antes de rubros extraordinarios	37,243,329.13	44,433,303.39
Saldo Inicial (Caja y Bancos)	39,621,719.59	60,770,693.20
Ingresos	116,075,712.97	173,645,648.34
Total Ingresos	155,697,432.56	234,416,341.54
Egresos	118,454,103.43	189,983,038.15
Variación (Ingreso-Gasto)	37,243,329.13	44,433,303.39
Variación en flujo de efectivo	37,243,329.13	44,433,303.39
Mas:		
ORIGENES	26,462,372.19	32,067,187.90
DISMINUCIÓN CUENTAS POR COBRAR A C.P.	5,830,030.00	8,798,551.99
DISMINUCIÓN ANTICIPO A PROVEEDORES POR PREST. SERV. C.P.	25,098.74	
DISMINUCION DEPRECIACIÓN ACUMULADA DE BIENES MUEBLES	950,710.65	1,819,098.80
AUMENTO PROVEEDORES POR PAGAR A CORTO PLAZO	643,273.20	
AUMENTO CONTRATISTAS POR PAGAR A CORTO PLAZO		20,626,578.06
AUMENTO RETENCIONES Y CONTRIBUCIONES POR PAGAR A C.P.	1,082,844.56	
AUMENTO OTRAS CUENTAS POR PAGAR A CORTO PLAZO	17,883,167.40	
AUMENTO RESULTADO DE EJERCICIOS ANTERIORES	47,247.64	822,959.05
Menos:		
APLICACIONES	9,332,897.18	36,878,771.70
AUMENTO ANTICIPO A PROVEEDORES POR PREST. SERV. C.P.		28,961.97
AUMENTO DEUDORES DIVERSOS POR COBRAR A C.P.	132,836.99	37,350.94
AUMENTO CONSTRUCCIONES EN PROCESO (OBRA PÚBLICA)	5,311,038.55	33,858,895.93
AUMENTO ANTICIPO A CONTRATISTAS (OBRAS) A CORTO PLAZO	1,186,597.42	
AUMENTO MOBILIARIO Y EQUIPO DE ADMÓN.	166,107.82	396,366.83
AUMENTO MOBILIARIO Y EQUIPO EDUCACIONAL Y RECREATIVO	64,742.31	246,869.21
AUMENTO MAQUINARIA, OTROS EQUIPOS Y HERRAMIENTAS	37,878.00	60,006.88
AUMENTO PROVEEDORES POR PAGAR A CORTO PLAZO		277,193.96
DISMINUCION CONTRATISTAS POR PAGAR A CORTO PLAZO	2,433,696.09	-
DISMINUCION RETENCIONES Y CONTRIBUCIONES POR PAGAR A C.P.		403,698.32
DISMINUCION OTRAS CUENTAS POR PAGAR A CORTO PLAZO		1,569,427.66
SALDO INICIAL CAJA Y BANCOS MES DE JULIO DE 2016	54,372,804.14	39,621,719.59

V) CONCILIACIÓN ENTRE LOS INGRESOS PESUPUESTARIOS Y CONTABLES, ASÍ COMO ENTRE LOS EGRESOS PRESUPUESTARIOS Y

1) Estado del Ejercicio del Presupuesto

1. Total de Egresos Presupuestarios 123,083,159.46

(MENOS)

2. Egresos Presupuestarios no contables \$ 5,579,766.68

Mobiliario y equipo de administración	\$ 181,662.03	
Mobiliario y equipo educacional y recreativo	\$ 39,250.10	
Equipo e instrumental médico y de laboratorio	\$ -	
Vehículos y equipo de transporte	\$ -	
Equipo de defensa y seguridad	\$ -	
Maquinaria, otros equipos y herramientas	\$ 47,816.00	
Otros Bienes Muebles	\$ -	
Arctivos biológicos	\$ -	
Bienes inmuebles	\$ -	
Activos intangibles	\$ -	
Obra pública en bienes de Dominio Público	\$ 5,311,038.55	
Acciones y participaciones de capital	\$ -	
Compra de títulos y valores	\$ -	
Inversiones en fideicomisos, mandatos y otros análogos	\$ -	
Provisiones para contingencias y otras erogaciones especiales	\$ -	
Armonización de la deuda pública	\$ -	
Adeudos de ejercicios fiscales anteriores (ADEFAS)	\$ -	
Otros Egresos Presupuestales No Contables		

(MAS)

3. Gastos contables no presupuestarios 950,710.65

amortizaciones	\$ 950,710.65	
Provisiones	\$ -	
Disminución de inventarios	\$ -	
Aumento por insuficiencia de estimaciones por peraida o deterioro u obsolescencia	\$ -	
Aumento por insuficiencia de provisiones	\$ -	
Otros gastos	\$ -	
Otros Gastos Contables No Presupuestales	\$ -	

4. Total de Gasto Contable (4= 1 - 2 + 3) 118,454,103.43

2) Estado Analítico de Ingresos Presupuestales

1. Ingresos Presupuestarios \$ 116,075,712.97

(MAS)

2. Ingresos contables no presupuestarios \$ -

Incremento por variación de inventarios		
Disminucion del exceso de estimaciones por peraida o deterioro u obsolescencia		
Disminución del exceso de provisiones		
Otros Ingresos y beneficios varios		
Otros Ingresos contables no presupuestarios		

(MENOS)

3. Ingresos presupuestarios no contables \$ -

Productos de capital		
Aprovechamientos de capital		
Ingresos derivados de financiamientos		
Otros Ingresos presupuestarios no contables		

4. Ingresos Contables (4= 1 + 2 - 3) \$ 116,075,712.97

b) NOTAS DE MEMORIA (CUENTAS DE ORDEN)**Cuentas de Orden Contables y Presupuestarias:****Contables**

a) El saldo de la cuenta Fideicomisos Secretaría de Cultura (antes CONACULTA-ISC) se compone de las siguientes cuentas:

Fideicomiso de Becas FECAS		3,366,410.31
Fdo. Especial de Desarrollo Cult. Infantil		1,119,755.82
Fondo Desarrollo Cult. Mpal. de Sonora		8,035,728.01
Fondo de Fomento a la Lectura		911,693.47
Fondo Desarrollo Integ. De la Cultura Indígena		789,341.25
Fdo. Desarrollo Cult. para la Juventud		493,805.17
Fdo. Des. Cultural p/Atenc. Públicos Específicos		635,844.84
	Fideicomisos CONACULTA-ISC \$	15,352,578.87

b) El saldo de la cuenta Donación de Inmuebles por \$1'000,000.00 se compone de donación de dos inmuebles que albergan el Molino Harinero el "Urense", otorgados a este Instituto por la compañía Molinera México, S.A. de C.V.

c) El saldo de la cuenta Existencia en Libros se compone de las siguientes cuentas:

Libros ISC	31,809.00	Ejemplares
Libros PES (Programa Editorial Sonora)	7,191.00	Ejemplares
Existencia en Libros	39,000.00	Ejemplares

d) El saldo de la cuenta Autos en Comodato se compone de las siguientes cuentas:

Autos en comodato con SEC	1	Unidades
Autos en comodato Secretaría de Hacienda	3	Unidades
Autos en Comodato	4	Unidades

e) Existen siete Juicios Laborales en proceso de resolución por la cantidad de \$6'220,396.50.

PRESUPUESTALES:**a) LEY DE INGRESOS**

LEY DE INGRESOS ESTIMADA	117,433,466.38
LEY DE INGRESOS POR EJECUTAR	68,085,368.89
LEY DE INGRESOS MODIFICADA	74,129,913.85
LEY DE INGRESOS RECAUDADA	123,478,011.34

b) PRESUPUESTO DE EGRESOS

PRESUPUESTO DE EGRESOS APROBADO	117,433,466.38
PRESUPUESTO DE EGRESOS POR EJERCER	68,480,220.77
PRESUPUESTO DE EGRESOS MODIFICADO	74,129,913.85
PRESUPUESTO DE EGRESOS DEVENGADO	-
PRESUPUESTO DE EGRESOS EJERCIDO	93,159.66
PRESUPUESTO DE EGRESOS PAGADO	123,629,117.89

C) NOTAS DE GESTIÓN ADMINISTRATIVA**1) Introducción**

Los Estados Financieros del Instituto Sonorense de Cultura, proveen de información financiera a sus principales usuarios, la ciudadanía, a los administradores de la Secretaría de Hacienda que integran el Poder Ejecutivo del Gobierno del Estado, al Congreso del Estado de Sonora, a las Entidades Fiscalizadoras. El objetivo del presente documento es la revelación del contexto y de los aspectos económicos financieros más relevantes que influyeron en las decisiones del periodo y que deberán ser considerados en la elaboración de los estados financieros para la mayor comprensión de los mismos.

El INSTITUTO SONRENSE DE CULTURA cuenta con un Sistema de Armonizado en su Contabilidad Financiera, en esta nueva reglamentación contable, por lo cual la información contenida en los estados financieros se presentan en función de dicha norma de contabilidad gubernamental.

2) Panorama Económico y Financiero

En lo que se refiere al entorno en el cual se han desarrollado las operaciones del Instituto Sonorense de Cultura, se presentan bajo la expectativa de mejorar la situación económica del ente, ya que actualmente se están gestionando recursos con el Gobierno Federal a través de la Secretaría de Cultura y del Estado, no obstante, son tiempos difíciles en la entidad, pero gracias a estas gestiones que año con año se llevan a cabo por parte de este Instituto en coordinación con el Gobierno del Estado, se ha logrado cumplir con el objetivo y metas establecidas en el Programa Anual. Lo anterior, implica seguir realizando esfuerzos en la aplicación de los recursos, aunado a las medidas y condiciones de austeridad y de racionalidad para seguir coadyuvando con el desarrollo cultural en nuestro estado y así proporcionar mejores espacios culturales y de aprovechamiento para la Ciudadanía.

3) Autorización e Historia

a) Fecha de creación

El Instituto Sonorense de Cultura inicia sus actividades el día 26 de diciembre de 1988, según Decreto de Creación número 14, Boletín Oficial del Gobierno del Estado N°51, como organismo descentralizado del Gobierno del Estado de Sonora, con personalidad jurídica y patrimonio propios, cuyo objetivo es el promover el desarrollo cultural en la entidad, lo cual implica generar y apoyar un desarrollo integral y armónico a través de la concentración y coordinación sistematizada de los esfuerzos y recursos al alcance de la comunidad.

b) Principales cambios en su estructura

El mismo decreto establece la incorporación de las siguientes unidades administrativas, las cuales habían sido creadas bajo ordenamientos específicos para cada una de ellas: Coordinación General de Casa de la Cultura, Casa de la Cultura de Sonora inició funciones el 10 de octubre de 1980, como un organismo encargado de vincular el pasado histórico con el presente transformador, establecido por el Gobernador del Estado, doctor Samuel Ocaña García, con el objetivo de promover y fomentar la cultura a través de las diferentes disciplinas artísticas, así como la preservación de las manifestaciones culturales que reafirman nuestra identidad nacional. El 26 de diciembre de 1988 se integró al Instituto bajo el decreto de creación del mismo. Coordinación General de Bibliotecas y Patrimonio Cultural, se crea al inicio de la Administración 2003-2009, bajo acuerdo de la Segunda Reunión Ordinaria del Consejo Directivo, celebrada el día 24 de octubre de 2003, a la cual se integran: La Unidad Regional Sonora de Culturas Populares, creada en el año 1978 con el nombre de Dirección General de Culturas Populares y con la finalidad de impulsar en la política cultural un espacio de trabajo institucional para el fortalecimiento de los procesos y manifestaciones de las culturas populares. A partir del 06 de diciembre de 1998 se integró al Consejo Nacional para la Cultura y las Artes, y el 03 de marzo del 2006 se firmó el convenio de descentralización de la Unidad Sonora, con el que pasó a formar parte del Instituto Sonorense de Cultura. La Dirección Estatal de Museos, que en un inicio, las actividades relacionadas con museos estatales se realizaban a través del Archivo Histórico del Gobierno del Estado, fundado en 1978 mediante decreto oficial, y a partir del año 1985, a través de acuerdo interno de la Oficialía Mayor del Gobierno del Estado de Sonora, se desincorpora y pasa a formar parte de la Secretaría de Educación y Cultura. La Coordinación Estatal de Bibliotecas Públicas, creada el 27 de abril de 1988 mediante decreto publicado en el B.O. No. 39 de ese mismo día, autorizado por el C. Rodolfo Félix Valdés, Gobernador del Estado de Sonora, donde se establece que la Secretaría de Fomento Educativo y Cultural es responsable de coordinar, enlazar y articular las bibliotecas públicas municipales por conducto del Coordinador de la Red Estatal de Bibliotecas Públicas. La Coordinación General de Red Cultura y la Coordinación General de Promoción Musical y Artes Visuales, surgen en la presente administración según Reglamento Interior validado por la Secretaría de la Contraloría General el día 4 de noviembre de 2010 y publicado en B.O. No.49, Secc I del 16 de diciembre de 2010.

4) Organización y Objeto Social

a) Objeto social

De acuerdo al Decreto de creación del Instituto Sonorense de Cultura en su artículo segundo cita: "El Instituto Sonorense de Cultura tendrá como objetivo el de promover el desarrollo cultural integral en la entidad.

b) Principal Actividad

De acuerdo al Decreto de creación el Instituto Sonorense de Cultura tiene las siguientes principales actividades:

- 1) Diseñar, ejecutar, en su caso Programas y proyectos específicos de investigación, capacitación, creación, producción, difusión y promoción cultural en el Estado.
- 2) Contribuir a la difusión y comprensión del patrimonio y acervo cultural de la humanidad
- 3) Realizar investigaciones, estudios y demás contendientes a difundir y preservar el patrimonio cultural
- 4) Fomentar, dirigir o administrar Museos, Archivos Históricos, teatros, auditorios, centros de educación artística e investigación, documentación y producción artística y artesanales, casas de cultura, apertura de nuevos espacios culturales.
- 5) Formular y desarrollar todo tipo de labores editoriales
- 6) Formular y difundir a través de los medios de comunicación y difusión masiva de programas culturales que coadyuven al desarrollo de públicos más receptivos y críticos de la actividad y producción cultural.

c) Ejercicio Fiscal

El presente informe se presenta en el período del 01 de Enero al 30 de Junio de 2016

d) Régimen jurídico

El Instituto Sonorense de Cultura es un organismo descentralizado del Gobierno del Estado de Sonora, con personalidad Jurídica y Patrimonio Propios

e) Consideraciones fiscales del ente: revelar el tipo de contribuciones que esté obligado a pagar o retener

El Instituto Sonorense de Cultura su regimen fiscal es Personal Moral con actividades no lucrativas.

Sus obligaciones fiscales son: Pago Provisional de ISR Retenciones por Salarios, ISR por Retenciones de Servicios Profesionales, Arrendamiento y Extranjeros, Presentación de declaraciones informativas de Sueldos y Salarios, Retenciones a terceros y Declaración Informativa de Operaciones con terceros

f) Estructura organizacional básica

El Instituto Sonorense de Cultura está integrado por la siguiente estructura:

1 Dirección General

- 1.0.1 Coordinación de Asuntos Jurídicos
- 1.0.2 Coordinación de Información Cultural
- 1.0.3 Coordinación de Fondos y Apoyos
- 1.0.4 Coordinación de Planeación y Desarrollo

1.1 Coordinación General de Red de Cultural

- 1.1.1 Coordinación de Festivales
- 1.1.2 Coordinación de Artes Escénicas
- 1.1.3 Coordinación de Foros

1.2 Coordinación General de Bibliotecas y Patrimonio Cultural

- 1.2.1 Coordinación Estatal de Bibliotecas
- 1.2.2 Coordinación Estatal de Museos
- 1.2.3 Coordinación de Culturas Populares
- 1.2.4 Coordinación Editorial y de Literatura

1.3 Coordinación General de Promoción Musical y Artes Visuales

- 1.3.1 Coordinación de Música
 - 1.3.1.1 Dirección de Orquesta
 - 1.3.1.2 Dirección de la Banda de Música
- 1.3.2 Coordinación de Artes Visuales

1.4 Coordinación General de la Casa de la Cultura

- 1.4.1 Coordinación de Atención a Talleres Artísticos

1.5 Coordinación General de Administración

- 1.5.1 Coordinación de Contabilidad
- 1.5.2 Coordinación de Recursos Humanos
- 1.5.3 Coordinación de Recursos Materiales

g) Fideicomisos, mandatos y análogos de los cuales es fideicomitente o fideicomisario

En apego al artículo 67 de la Ley General de Contabilidad Gubernamental, los entes obligados publicarán en Internet la información sobre los montos efectivamente pagados durante el periodo por concepto de ayudas y subsidios a los sectores económicos y sociales: en el presente período se esta en la espera de recibir los recursos a través de la secretaria de Hacienda para realizar la aportación estatal.

Instituto Sonorense de Cultura							
Montos pagados por ayudas y subsidios							
Periodo 01 de enero al 30 de junio de 2016							
Concepto	Ayuda a	Subsidio	Sector (económico o social)	Beneficiario	CURP	RFC	Monto Pagado
41901-0101-0100-00000	PAGO TOTAL DE LA APORTACION 2014 PROG. ESTIMULO A LA CREACION Y AL DES. ARTISTICO EN EL EDO. DE SONO	X	Educación	Comunidad Sonorense		N/A	1,400,000.00
41901-0101-0200-00000	APORTACION AL FONDO REGIONAL P/CULT. Y LAS ARTES (FORCA) LIQUIDACION APORTACION ESTATAL 2014 Y APORTACION ESTATAL 2015	X	Educación	Comunidad Sonorense		N/A	588,030.00
41901-0101-0300-00000	APORTACION ESTATAL PROGRAMA YOREEM EJERCICIOS 2014 Y 2015	X	Educación	Comunidad Sonorense		N/A	600,000.00
41901-0101-0400-00000	PAGO TOTAL APORTACION ESTATAL 2014 PROG. PUBL. ESPECIFICOS Contrato 504025-4	X	Educación	Comunidad Sonorense		N/A	150,000.00
41901-0101-0500-00000	TOTAL APORTACION 2014, FDO. ESPECIAL P/CULTURA INFANTIL DEL EDO., Contrato #501728-7	X	Educación	Comunidad Sonorense		N/A	432,000.00
41901-0101-0600-00000	TOTAL APORTACION 2014, DESARROLLO CULTURAL P/JUVENTUD, Contrato #504016-5	X	Educación	Comunidad Sonorense		N/A	150,000.00
41901-0101-0700-00000	APORTACION ESTATAL PROGRAMA PRODIC 2014	X	Educación	Comunidad Sonorense		N/A	600,000.00
41901-0101-0800-00000	APORTACION ESTATAL 2015 PROGRAMA DE FOMENTO A LA LECTURA	X	Educación	Comunidad Sonorense		N/A	360,000.00
41901-0101-0900-00000	APORTACION TOTAL 2014 AL PROG. DESARROLLO CULT. MUNICIPAL, Contrato #503666-4	X	Educación	Comunidad Sonorense		N/A	1,400,000.00
38201-0304-0400-00000	APORTACION ESTAL 2015 AL PROGRAMA PACMYC	X	Educación	Comunidad Sonorense		N/A	150,000.00
						SUMA	5,830,030.00

- 1) Sustancia Económica
- 2) Entes Públicos
- 3) Existencia Permanente
- 4) Revelación Suficiente
- 5) Importancia Relativa
- 6) Registro e Integración Presupuestaria
- 7) Consolidación de la Información Financiera
- 8) Devengo Contable
- 9) Valuación
- 10) Dualidad Económica
- 11) Consistencia

d) Normatividad Supletoria:

Ley de Acceso a la Información Pública del Estado de Sonora Ley 26 Orgánica del poder Ejecutivo de Sonora Reglamento Interior de la Secretaría de la Contraloría General Acuerdo vigente que establece disposiciones de racionalidad, austeridad y disciplina presupuestal, en el ejercicio del gasto Ley 68 de Obras Públicas del Estado de Sonora y su Reglamento Ley de Adquisiciones, Arrendamientos y prestaciones de servicios relacionados con bienes muebles de la Administración Pública Estatal y su reglamento y reformas Ley del Presupuesto de egresos, contabilidad gubernamental y gasto público estatal y su reglamento, Guía para la formulación de los informes trimestrales de los programas-presupuesto del Gobierno del Estado Lineamientos emitidos por la Secretaría de Hacienda para la elaboración del anteproyecto del presupuesto, Decreto del presupuesto de egresos del año en curso, Acuerdo por que se emiten medidas y lineamientos de reducción, eficiencia y transparencia del gasto público del Estado, Manual de Normas y Políticas para el Ejercicio del Gasto Público del Gobierno del Estado.

6) Políticas de Contabilidad significativas

Para los fines de la información de los Estados Financieros al 30 de Junio de 2016 se presentan las notas aclaratorias siguientes:

a) Reconocimiento de los efectos de la inflación. Los estados financieros del Ente Instituto Sonorense de Cultura han sido elaborados sobre la base de costo histórico, por lo tanto, no incluyen los efectos de la inflación en la información financiera.

b) Inversiones temporales. En caso de contar con inversiones temporales, éstas se registran al costo de adquisición, el cual no excede a su valor de mercado. Los intereses devengados se registran conforme se cobran.

c) Inmuebles, maquinaria y equipo. Se registran al costo de adquisición; en el caso de los bienes donados, se considera el valor asignado por la institución donante, asimismo se está aplicando la Depreciación de acuerdo al marco normativo.

d) Control presupuestal. El ente público Instituto Sonorense de Cultura ejerce el control de sus Ingresos y Egresos del ejercicio presupuestal mediante controles adicionales al sistema contable, teniendo un control del presupuesto ejercido y del que está pendiente ejercer, tanto en la captación de los ingresos, ya sean subsidios o ingresos propios, como en el ejercicio del gasto por cada capítulo de egreso.

7) Posición en Moneda Extranjera y protección por Riesgo Cambiario

Este ente no lleva a cabo actividades con Moneda Extranjera.

8) Reporte Analítico del Activo

a) vida útil o porcentajes de depreciación

TIPO DE BIEN	CLAVE	% DEPRECIACIÓN.	NOMBRE DE LA CUENTA
1241			MOBILIARIO Y EQ. DE ADMON.
	51101	10%	Muebles de Ofna. y Estantería
	51201	10%	Muebles excepto de Oficina y Estantería
	51501	33.30%	Equipo de Computo y Tecnología de la Información
	51901	10%	Otro Mobiliario y Eq. De Admón.
	56501	10%	Equipo de Comunicación y Telecomunicación
	56902	10%	Otros Bienes Muebles
1242			RECREATIVO
	52901	20%	Otro Mobiliario y Equipo Educacional y Recreativo
	51301	20%	Bienes Artísticos y Culturales
	52301	33.30%	Cámaras Fotográficas y de Video
	52101	33.30%	Equipo y Aparatos Audiovisuales
	51902	20.00%	Mobiliario y Equipo para Escuelas y Laboratorio
1244			EQUIPO DE TRANSPORTE
	54101	20%	Vehículo y Equipo de Transporte
	54201	20%	Carrocería y Remolques
1245			SOFTWARE
	59101	33.30%	Software
1246			MAQUINARIA Y OTROS EQUIPOS
	56401	10%	Sistemas de Aire Acondicionado
	56701	10%	Herramientas
	56601	10%	Maquinaria y Equipo Electrónico

b) Reporte Analítico del Activo

Concepto	Saldo Inicial (SI) 1	Abonos del Periodo 2	Abonos del Periodo 3	Saldo Final (SF) 4(1+2-3)	Flujo del Periodo (SI-SF)(1-4)
ACTIVO	103,824,236.14	209,024,324.15	194,179,877.90	118,668,682.39	14,844,446.25
Activo Circulante	46,644,594.96	203,444,557.47	193,229,167.25	56,859,985.18	10,215,390.22
Efectivo y Equivalentes	39,621,719.59	135,292,599.22	120,541,514.67	54,372,804.14	14,751,084.55
Derechos a Recibir Efectivo o Equivalentes	6,971,127.57	65,404,251.65	71,101,444.66	1,273,934.56	5,697,193.01
Derechos a Recibir Bienes y Servicios	51,747.80	2,747,706.60	1,586,207.92	1,213,246.48	1,161,498.68
Inventarios					
Almacenes					
Estimaciones por Pérdida o Deterioro de Activos Circulantes					
Otros Activos Circulantes					
Activo no Circulante	57,179,641.18	5,579,766.68	950,710.65	61,808,697.21	4,629,056.03
Inversiones Financieras a Largo Plazo					
Derechos a Recibir Efectivo o Equivalentes a Largo Plazo					
Bienes Inmuebles, Infraestructura y Construcciones en Proceso	35,408,895.93	5,311,038.55	-	40,719,934.48	5,311,038.55
Bienes Muebles	25,215,470.13	268,728.13	-	25,484,198.26	268,728.13
Activos Intangibles	72,861.74	-	-	72,861.74	-
Depreciación, Deterioro y Armonización Acumulada de Bienes	3,566,603.62	-	950,710.65	4,517,314.27	950,710.65
Activos Diferidos	49,017.00	-	-	49,017.00	-
Estimacion por Pérdida o Deterioro de Activos no Circulantes					
Otros Activos no Circulantes					

9) Fideicomisos, Mandatos y Análogos

a) Por ramo administrativo que lo reporta

Sector Cultura; cuya cabeza de sector es la secretaría de Educación y Cultura

b) Enlistar los de mayor monto de disponibilidad, relacionando aquéllos que conforman el 80% de las disponibilidades.

Fideicomiso de Becas FECAS	3,366,410.31
Fondo Desarrollo Cult. Mpal. de Sonora	8,035,728.01
Fdo. Especial de Desarrollo Cult. Infantil	1,119,755.82
Fdo. Desarrollo Cult. para la Juventud	493,805.17
Fondo Desarrollo Integ. De la Cultura Indígena	789,341.25
Fdo. Des. Cultural p/Atenc. Públicos Específicos	635,844.84
Fondo de Fomento a la Lectura	911,693.47
Fideicomisos CONACULTA-ISC \$	15,352,578.87

10) Reporte de Recaudación

Al presente ejercicio se obtuvieron los siguientes ingresos:

Tipo de Ingreso	Importe
Ingresos Propios	1,381,523.70
Estatales	76,372,229.27
Federales	38,306,872.18
Otros Ingresos	15,087.82
Suma	116,075,712.97

11) Información sobre la Deuda y el Reporte Analítico de Deuda

No aplica para este Instituto

12) Calificaciones otorgadas

No aplica para este Instituto

13) Proceso de Mejora

a) Principales políticas de control interno

Revisión de los documentos probatorios del ejercicio del gasto
Control para la emisión de pagos mediante formatos de solicitud de pago
Control de Pedidos para adquisición de materiales y servicios
Cumplimiento de la normatividad fiscal
Revisión de Nóminas
Control de salidas y entradas de visitantes y personal del ente
Bitácoras de consumo de Combustible, Teléfono y uso de vehículos oficiales
Control de correspondencia recibida y enviada.
Registro de Ingresos y Egresos
Control de Activo Fijo

b) Medidas de desempeño financiero, metas y alcance

Con el propósito de dar cumplimiento al objetivo de este Instituto para el logro de las metas establecidas de acuerdo al Programa Anual; al cierre del mes de junio, se tiene un avance financiero del 104.81% respecto al presupuesto originalmente autorizado y avance en las metas del 82.66% lográndose un impacto en las siguientes metas: con el desarrollo de las siguientes actividades, que tuvieron mayor relevancia:

- 1) En este mes inició el programa La cultura nos mueve, impulsado por la Cadena comercial Oxxo, Plaza Hermosillo y el Gobierno del Estado de Sonora, a través del ISC, para llevar el arte a distintas colonias de Hermosillo. La colonia Tierra Nueva es la primera en beneficiarse con este programa que ofreció los sábados de este mes, arte urbano, taller de fomento a la lectura, y conciertos con la Banda de Música del Estado y la Orquesta Filarmónica de Sonora. Para contribuir en la recomposición del tejido social por medio de actividades artísticas culturales, que impulsen el crecimiento cultural de sectores vulnerables de nuestra sociedad.
- 2) El Gobierno del Estado de Sonora a través de la SEC, mediante el ISC realizó ceremonia de bienvenida al Embajador del Reino Unido, Duncan Taylor, con motivo del convenio de colaboración Sonora-Reino Unido, en cuyo marco se exhibió la Carta Magna del Reino Unido documento que es punto de partida de todas las constituciones del mundo. Para propiciar un intercambio en materia educativa, ciencia y cultura entre México y el Reino Unido, consolidando el desarrollo de las relaciones comerciales entre estas naciones.
- 3) La Secretaría de Cultura a través de la Dirección General de Vinculación Cultural y el INBA a través del ISC, organizaron la presentación del flashmob ¡Cuéntame una ópera! en Galerias Mall, posteriormente se ofreció la ópera Elixir del Amor en el Teatro de la Ciudad de Casa de la Cultura. Para promover, difundir y fomentar el arte lírico, acercando al público a una de las obras más emblemáticas, aclamadas y divertidas del repertorio operístico internacional.
- 4) Se realizó la segunda edición del programa #PasaporteCulturalSonora, con visitantes de Villa Juárez, Carbó, San Luis Río Colorado y Hermosillo, que disfrutaron un recorrido por distintas actividades culturales, organizadas por el ISC. Para acercar a la comunidad a los espacios y actividades culturales que impulsa el Gobierno del Estado y motivarla a que propongan acciones que contribuyan al desarrollo cultural de nuestro estado.
- 5) Iniciaron los Talleres de Verano en la Casa de la Cultura Sonora en las disciplinas de Danza, Música, Artes Plásticas, Teatro, Fotografía. Para contribuir a la apreciación e iniciación artística entre niños, jóvenes y adultos, y con ello a la formación de nuevos públicos.
- 6) La Orquesta Filarmónica de Sonora, cerró su primera temporada 2016, ofreciendo concierto Sonidos con sabor a Italia, bajo la batuta de George Hanson, en el Palacio de Gobierno. Además la orquesta ofreció otros conciertos con obras de Mozart y Moncayo, música de cine y su participación en Festival del Clarinete 2016. Para difundir la música sinfónica de todos los tiempos, de compositores nacionales o extranjeros.
- 7) La Banda de Música del Estado bajo la dirección de Miguel de la Rosa, ofreció concierto de cierre de su primera temporada 2016, en la Plaza Zaragoza Además para celebrar su Aniversario XXXVI, ofreció concierto en el Teatro de la Ciudad de Casa de la Cultura. Para fomentar en el público el interés por la música popular y enaltecer los valores artísticos y culturales.
- 8) El Gobierno del Estado de Sonora a través del ISC con apoyo de la Secretaría de Cultura, lanzó convocatoria de la 2 Bienal Nacional del Paisaje, dirigida a artistas mexicanos, así como extranjeros con tres años de residencia en el país. Para difundir la riqueza del tema del paisaje y de la pluralidad de técnicas de las artes visuales, así como fomentar el aprecio de la naturaleza con una perspectiva cultural.
- 9) Este mes se inauguraron las siguientes exposiciones: "La entrada al Misterio" muestra de 80 pinturas y tres esculturas del artista mexicano Javier Arévalo, en el Museo de Arte de Sonora (Musas); Litrófiner exhibición completa de doce fotografías de Shon Aron, en Plaza central de la Casa de la Cultura de Sonora; Fausto Ibarra In Memoriam, exposición fotográfica en la Sala de Arte del ISC; entre otras. Para promover las obras de reconocidos artistas visuales, así como contribuir en la formación y crecimiento profesional de artistas plásticos.
- 10) En el marco de la campaña #TodosLeemos en coordinación con Proyecto Puente, se presentó en la Plaza Hidalgo el libro Balacera (Tusquets, 2015), de Armando Alanís fundador del Movimiento Acción Poética. Además el ISC apoyo eventos de fomento a la lectura como: 21 Encuentro Hispanoamericano de Escritores Horas de Junio 2016, II Encuentro de Narradores Edmundo Valadés y Diplomado de profesionalización de mediadores de lectura, entre otros. Para fomentar el aprecio y hábito de la lectura, además de hacer de las plazas y bibliotecas públicas un espacio de recreación y esparcimiento cultural.

14) Información por Segmentos

No aplica para este Instituto

15) Eventos posteriores al cierre

Se están ejecutando los proyectos culturales 2016, se rehabilitarán los museos y se impartiran talleres en diferentes municipios del estado.

16) Partes relacionadas

No existen partes relacionadas que pudieran ejercer influencia significativa sobre la toma de desiciones financieras y operativas

17) Responsabilidad Sobre la Presentación de los Estados Financieros

"Bajo protestade decir verdad declaramos que los Estados Financieros y sus notas, son razonablemente correctos y son responsabilidad del emisor"

**Sistema Estatal de Evaluación
Estado Analítico de Ingresos
Instituto Sonorense de Cultura
Del 01 de Enero al 30 de Junio de 2016**

ETCA-II-10

(PESOS)

TRIMESTRE: **SEGUNDO 2016**

Rubros de los Ingresos	Ingresos Estimado Original Anual (1)	Ampliaciones y Reducciones (+ ó -) (2)	Ingresos Modificado Anual (3= 1 +2)	Ingresos Devengado Acumulado (4)	Ingresos Recaudado Acumulado (5)	Diferencia (6= 5 - 1)
Impuestos			0			0
Cuotas y Aportaciones de Seguridad Social			0			0
Contribuciones de Mejoras			0			0
Derechos			0			0
Productos	0	0	0	0	0	0
Corriente			0			0
Capital			0			0
Aprovechamientos	0	0	0	0	0	0
Corriente			0			0
Capital			0			0
Ingresos por Ventas de Bienes y Servicios	1,578,631	0	1,578,631	1,381,524	1,381,524	-197,107
Participaciones y Aportaciones			0			0
Transferencias, Asignaciones, Subsidios y Otras Ayudas FEDERALES	0	53,717,483	53,717,483	38,306,864	38,306,864	38,306,864
Transferencias, Asignaciones, Subsidios y Otras Ayudas ESTATALES	115,854,836	20,412,430	136,267,266	76,387,325	76,387,325	-39,467,511
Ingresos Derivados de Financiamientos			0			0
Total	117,433,467	74,129,913	191,563,380	116,075,713	116,075,713	-1,357,754
					Ingresos Excedentes 1	

**Sistema Estatal de Evaluación
Estado Analítico de Ingresos
Instituto Sonorense de Cultura
Del 01 de Enero al 30 de Junio de 2016**

ETCA-II-10

(PESOS)

TRIMESTRE: **SEGUNDO 2016**

Estado Analítico de Ingresos Por Fuente de Financiamiento	Ingresos Estimado Original Anual (1)	Ampliaciones y Reducciones (+ ó -) (2)	Ingresos Modificado Anual (3= 1 +2)	Ingresos Devengado Acumulado (4)	Ingresos Recaudado Acumulado (5)	Diferencia (6= 5 - 1)
Ingresos del Gobierno	0	0	0	0	0	0
Impuestos			0			0
Contribuciones de Mejoras			0			0
Derechos			0			0
Productos	0	0	0	0	0	0
Corriente			0			0
Capital			0			0
Aprovechamientos	0	0	0	0	0	0
Corriente			0			0
Capital			0			0
Participaciones y Aportaciones			0			0
Transferencias, Asignaciones, Subsidios y Otras Ayudas			0			0
Ingresos de Organismos y Empresas	117,433,467	74,129,913	191,563,380	116,075,713	116,075,713	-1,357,754
Cuotas y aportaciones de Seguridad Social			0			0
Ingresos por ventas de Bienes y Servicios	1,578,631	0	1,578,631	1,381,524	1,381,524	-197,107
Transferencias, Asignaciones, Subsidios y Otras Ayudas, FEDERALES	0	53,717,483	53,717,483	38,306,864	38,306,864	38,306,864
Transferencias, Asignaciones, Subsidios y Otras Ayudas, ESTATALES	115,854,836	20,412,430	136,267,266	76,387,325	76,387,325	-39,467,511
Ingresos derivados de Financiamiento	0	0	0	0	0	0
Ingresos Derivados de Financiamientos			0			0
Total	117,433,467	74,129,913	191,563,380	116,075,713	116,075,713	-1,357,754
					Ingresos Excedentes 1	

FORMULÓ: C.P. ALMARITA VALDEZ LUGO
COORDINADORA DE CONTABILIDAD

REVISÓ: LIC. EDUARDO GÓMEZ ARREDONDO
COORDINADOR GRAL. DE ADMINISTRACIÓN

APROBÓ: LIC. MARIO WELFO ÁLVAREZ BELTRÁN
DIRECTOR GENERAL

Sistema Estatal de Evaluación
Conciliación entre los Ingresos Presupuestarios y Contables
Instituto Sonorense de Cultura
Al 30 de Junio de 2016

ETCA-II-10-A

(PESOS)

TRIMESTRE: SEGUNDO 2016

1. Ingresos Presupuestarios		116,075,713.00
(MAS)		
2. Ingresos contables no presupuestarios		0.00
Incremento por variación de inventarios		
Disminución del exceso de estimaciones por pérdida o deterioro u obsolescencia		
Disminución del exceso de provisiones		
Otros Ingresos y beneficios varios		
Otros Ingresos contables no presupuestarios		
(MENOS)		
3. Ingresos presupuestarios no contables		0.00
Productos de capital		
Aprovechamientos de capital		
Ingresos derivados de financiamientos		
Otros Ingresos presupuestarios no contables		
4. Ingresos Contables (4= 1 + 2 - 3)		116,075,713.00

FORMULÓ: C.P. ALMA RITA VALDEZ LUGO
COORDINADOR DE CONTABILIDAD

REVISÓ: LIC EDUARDO GÓMEZ ARREDONDO
COORDINADOR GRAL. DE ADMINISTRACIÓN

APROBÓ: LIC. MARIO WELFO ÁLVAREZ BELTRÁN
DIRECTOR GENERAL

Sistema Estatal de Evaluación
Estado Analítico del Ejercicio Presupuesto de Egresos
Clasificación por Objeto del Gasto (Capítulo y Concepto)
Instituto Sonorense de Cultura

ETCA-II-11

Del 01 de Enero al 30 de Junio de 2016

(PESOS)

TRIMESTRE: SEGUNDO 2016

Ejercicio del Presupuesto por Capítulo del Gasto	Egresos Aprobado Anual (1)	Ampliaciones/ (Reducciones) (2)	Egresos Modificado Anual (3=1+2)	Egresos Devengado Acumulado (4)	Egresos Pagado Acumulado (5)	Subejercicio (6 = 3 - 4)
Servicios Personales	81,811,061	4,098,494	85,909,554	55,774,860	55,774,860	30,134,695
Remuneraciones al Personal de Carácter Permanente	25,689,447	12,413,882	38,103,329	36,777,973	36,777,973	1,325,356
Remuneraciones al Personal de Carácter Transitorio	0	0	0	0	0	0
Remuneraciones Adicionales y Especiales	18,235,764	-5,178,083	13,057,681	1,128,097	1,128,097	11,929,583
Seguridad Social	21,301,858	656,858	21,958,716	13,566,376	13,566,376	8,392,339
Otras Prestaciones Sociales y Económicas	8,330,620	-1,015,262	7,315,358	4,302,414	4,302,414	3,012,944
Previsiones	0	0	0	0	0	0
Pago de Estímulos a Servidores Públicos	8,253,372	-2,778,901	5,474,471	0	0	5,474,471
Materiales y Suministros	2,325,219	0	2,325,219	936,268	885,442	1,388,951
Materiales de Administración, Emisión de Documentos y Artículos Oficiales	1,398,649	0	1,398,649	682,189	663,720	716,460
Alimentos y Utensilios	255,000	0	255,000	76,063	74,473	178,937
Materias Primas y Materiales de Producción y Comercialización	0	0	0	0	0	0
Materiales y Artículos de Construcción y de Reparación	253,350	0	253,350	42,369	27,908	210,981
Productos Químicos, Farmacéuticos y de Laboratorio	16,120	0	16,120	5,004	5,036	11,116
Combustibles, Lubricantes y Aditivos	162,100	0	162,100	77,189	61,034	84,911
Vestuario, Blancos, Prendas de Protección y Artículos Deportivos	115,000	0	115,000	34,808	34,808	80,192
Materiales y Suministros Para Seguridad	0	0	0	0	0	0
Herramientas, Refacciones y Accesorios Menores	125,000	0	125,000	18,646	18,463	106,354
Servicios Generales	19,496,156	45,557,202	65,053,359	55,112,235	53,264,442	9,941,124
Servicios Básicos	2,576,000	0	2,576,000	968,348	954,884	1,607,652
Servicios de Arrendamiento	827,185	0	827,185	446,175	475,415	381,010
Servicios Profesionales, Científicos, Técnicos y Otros Servicios	1,022,355	200,000	1,222,355	665,135	538,164	557,220
Servicios Financieros, Bancarios y Comerciales	384,300	34	384,334	207,277	209,136	177,057
Servicios de Instalación, Reparación, Mantenimiento y Conservación	4,144,350	40,970	4,185,320	2,385,559	2,335,845	1,799,761
Servicios de Comunicación Social y Publicidad.	0	146,859	146,859	146,859	146,859	0
Servicios de Traslado y Viáticos	472,000	90,000	562,000	371,399	429,046	190,601
Servicios Oficiales	9,997,966	45,079,340	55,077,306	49,874,425	48,130,075	5,202,881

Sistema Estatal de Evaluación
Estado Analítico del Ejercicio Presupuesto de Egresos
Clasificación por Objeto del Gasto (Capítulo y Concepto)
Instituto Sonorense de Cultura

ETCA-II-11

Del 01 de Enero al 30 de Junio de 2016

(PESOS)

TRIMESTRE: SEGUNDO 2016

Ejercicio del Presupuesto por Capítulo del Gasto	Egresos Aprobado Anual (1)	Ampliaciones/ (Reducciones) (2)	Egresos Modificado Anual (3=1+2)	Egresos Devengado Acumulado (4)	Egresos Pagado Acumulado (5)	Subejercicio (6 = 3 - 4)
Otros Servicios Generales	72,000	0	72,000	47,057	45,018	24,943
Transferencias, Asignaciones, Subsidios y Otras Ayudas	12,880,030	5,830,030	18,710,060	5,680,030	5,680,030	13,030,030
Transferencias Internas y Asignaciones al Sector Público	12,880,030	5,830,030	18,710,060	5,680,030	5,680,030	13,030,030
Transferencias al Resto del Sector Público			0			0
Subsidios y Subvenciones			0			0
Ayudas Sociales			0			0
Pensiones y Jubilaciones			0			0
Transferencias a Fideicomisos, Mandatos y Otros Análogos			0			0
Transferencias a la Seguridad Social			0			0
Donativos			0			0
Transferencias al Exterior			0			0
Bienes Muebles, Inmuebles e Intangibles	921,000	1,457,307	2,378,307	268,728	266,083	2,109,579
Mobiliario y Equipo de Administración	54,000	271,189	325,189	181,662	215,337	143,527
Mobiliario y Equipo Educativo y Recreativo	17,000	1,199,121	1,216,121	39,250	39,250	1,176,871
Equipo e Instrumental Médico y de Laboratorio			0			0
Vehículos y Equipo de Transporte	850,000	-82,878	767,122	0	0	767,122
Equipo de Defensa y Seguridad			0			0
Maquinaria, Otros Equipos y Herramientas	0	69,875	69,875	47,816	11,496	22,059
Activos Biológicos			0			0
Bienes Inmuebles			0			0
Activos Intangibles			0			0
Inversión Pública	0	17,186,881	17,186,881	5,311,039	7,758,260	11,875,842
Obra Pública en Bienes de Dominio Público			0			0
Obra Pública en Bienes Propios	0	17,186,881	17,186,881	5,311,039	7,758,260	11,875,842
Proyectos Productivos y Acciones de Fomento			0			0
Inversiones Financieras y Otras Provisiones	0	0	0	0	0	0
Inversiones Para el Fomento de Actividades Productivas.			0			0
Acciones y Participaciones de Capital			0			0

Sistema Estatal de Evaluación
Estado Analítico del Ejercicio Presupuesto de Egresos
Clasificación por Objeto del Gasto (Capítulo y Concepto)
Instituto Sonorense de Cultura
Del 01 de Enero al 30 de Junio de 2016

ETCA-II-11

(PESOS)

TRIMESTRE: SEGUNDO 2016

Ejercicio del Presupuesto por Capítulo del Gasto	Egresos Aprobado Anual (1)	Ampliaciones/ (Reducciones) (2)	Egresos Modificado Anual (3=1+2)	Egresos Devengado Acumulado (4)	Egresos Pagado Acumulado (5)	Subejercicio (6 = 3 - 4)
Compra de Títulos y Valores			0			0
Concesión de Préstamos			0			0
Inversiones en Fideicomisos, Mandatos y Otros Análogos			0			0
Otras Inversiones Financieras			0			0
Provisiones para Contingencias y Otras Erogaciones Especiales			0			0
Participaciones y Aportaciones	0	0	0	0	0	0
Participaciones			0			0
Aportaciones			0			0
Convenios			0			0
Deuda Pública	0	0	0	0	0	0
Amortización de la Deuda Pública			0			0
Intereses de la Deuda Pública			0			0
Comisiones de la Deuda Pública			0			0
Gastos de la Deuda Pública			0			0
Costo por Coberturas			0			0
Apoyos Financieros			0			0
Adeudos de Ejercicios Fiscales Anteriores (Adefas)			0			0
Total del Gasto	117,433,466	74,129,914	191,563,380	123,083,159	123,629,118	68,480,221

FORMULÓ: C.P. ALMA RITA VALDEZ LUGO
 COORDINADOR DE CONTABILIDAD

REVISÓ: LIC EDUARDO GÓMEZ ARREDONDO
 COORDINADOR GRAL. DE ADMINISTRACIÓN

APROBÓ: LIC. MARIO WELFO ÁLVAREZ BELTRÁN
 DIRECTOR GENERAL

Sistema Estatal de Evaluación
Estado Analítico del Ejercicio Presupuesto de Egresos
Clasificación Económica (por Tipo de Gasto)
Instituto Sonorense de Cultura
Del 01 de Enero al 30 de Junio de 2016

ETCA-II-11-A

(PESOS)

TRIMESTRE: JUNIO 2016

Concepto	Egresos Aprobado Anual (1)	Ampliaciones/ (Reducciones) (2)	Egresos Modificado Anual (3=1+2)	Egresos Devengado Acumulado (4)	Egresos Pagado Acumulado (5)	Subejercicio (6 = 3 - 4)
Gasto Corriente	107,241,878	55,149,321	162,391,199	112,004,245	50,275,712	50,386,954
Gasto de Capital	921,000	18,644,188	19,565,188	5,579,767	67,854,258	13,985,421
Amortización del la Deuda y Disminución de Pasivos			0			0
Pensiones y Jubilaciones	9,270,588	336,405	9,606,993	5,499,148	5,499,148	4,107,846
Participaciones			0			0
Total del Gasto	117,433,466	74,129,914	191,563,380	123,083,159	123,629,118	68,480,221

FORMULÓ: C.P. ALMA RITA VALDEZ LUGO
COORDINADOR DE CONTABILIDAD

REVISÓ: LIC EDUARDO GÓMEZ ARREDONDO
COORDINADOR GRAL. DE ADMINISTRACIÓN

APROBÓ: LIC. MARIO WELFO ÁLVAREZ
DIRECTOR GENERAL

Sistema Estatal de Evaluación
Estado Analítico del Ejercicio Presupuesto de Egresos
Clasificación Administrativa (Por Unidad Administrativa)
Instituto Sonorense de Cultura
Del 01 de Enero al 30 de Junio de 2016

ETCA-II-11-B1

(PESOS)

TRIMESTRE: SEGUNDO 2016

Clasificación Administrativa (Por Unidad Administrativa)	Egresos Aprobado Anual (1)	Ampliaciones/ (Reducciones) (2)	Egresos Modificado Anual (3=1+2)	Egresos Devengado Acumulado (4)	Egresos Pagado Acumulado (5)	Subejercicio (6 = 3 - 4)
Dirección General	25,792,332	63,724,736	89,517,068	36,822,831	36,986,165	52,694,237
Coordinación General de Red Cultural	18,571,937	10,250,688	28,822,625	32,401,642	32,545,365	-3,579,017
Coordinación General de Bibliotecas y Patrimonio Cultural	16,597,070	139,398	16,736,469	12,106,093	12,159,792	4,630,376
Coordinación General de Promoción Musical y Artes Visuales	25,824,123	0	25,824,123	18,125,590	18,205,989	7,698,533
Coordinación General de Casa de la Cultura	9,789,397	0	9,789,397	6,723,254	6,753,076	3,066,143
Coordinación General de Administración	20,858,608	15,091	20,873,699	16,903,751	16,978,730	3,969,948
Total del Gasto	117,433,466	74,129,914	191,563,380	123,083,159	123,629,118	68,480,221

FORMULÓ: C.P. ALMA RITA VALDEZ LUGO
 COORDINADOR DE CONTABILIDAD

REVISÓ: LIC EDUARDO GÓMEZ ARREDONDO
 COORDINADOR GRAL. DE ADMINISTRACIÓN

APROBÓ: LIC. MARIO WELFO ÁLVAREZ BELTRÁN
 DIRECTOR GENERAL

Sistema Estatal de Evaluación
Estado Analítico del Ejercicio Presupuesto de Egresos
Clasificación Administrativa (Por Poderes)
Instituto Sonorense de Cultura
Del 01 de Enero al 30 de Junio de 2016

ETCA-II-11-B2

(PESOS)

TRIMESTRE: **SEGUNDO 2016**

Clasificación Administrativa (Por Poderes)	Egresos Aprobado Anual (1)	Ampliaciones/ (Reducciones) (2)	Egresos Modificado Anual (3=1+2)	Egresos Devengado Acumulado (4)	Egresos Pagado Acumulado (5)	Subejercicio (6 = 3 - 4)
Poder Ejecutivo	117,433,466	74,129,914	191,563,380	123,083,159	123,629,118	68,480,221
Poder Legislativo			0			0
Poder Judicial			0			0
Órganos Autónomos			0			0
Total del Gasto	117,433,466	74,129,914	191,563,380	123,083,159	123,629,118	68,480,221

FORMULÓ: C.P. ALMA RITA VALDEZ LUGO
 COORDINADOR DE CONTABILIDAD

REVISÓ: LIC EDUARDO GÓMEZ ARREDONDO
 COORDINADOR GENERAL DE ADMINISTRACIÓN

APROBÓ: LIC. MARIO WELFO ÁLVAREZ BELTRÁN
 DIRECTOR GENERAL

Sistema Estatal de Evaluación
 Estado Analítico del Ejercicio Presupuesto de Egresos
 Clasificación Administrativa (Por Tipo de Organismos o Entidad Paraestatal)
 Instituto Sonorense de Cultura
 Del 01 de Enero al 30 de Junio de 2016

ETCA-II-11-B3

(PESOS)

TRIMESTRE: SEGUNDO DE 2016

Concepto	Egresos Aprobado Anual (1)	Ampliaciones/ (Reducciones) (2)	Egresos Modificado Anual (3=1+2)	Egresos Devengado Anual (4)	Egresos Pagado Anual (5)	Subejercicio (6 = 3 - 4)
Entidades Paraestatales y Fideicomisos No Empresariales y No Financieros			0.00			0.00
Instituciones Públicas de la Seguridad Social			0.00			0.00
Entidades Paraestatales Empresariales No Financieras con Participación Estatal Mayoritaria			0.00			0.00
Fideicomisos Empresariales No Financieros con Participación Estatal Mayoritaria			0.00			0.00
Entidades Paraestatales Empresariales Financieras Monetarias con Participación Estatal Mayoritaria			0.00			0.00
Entidades Paraestatales Empresariales Financieras No Monetarias con Participación Estatal Mayoritaria			0.00			0.00
Fideicomisos Financieros Públicos con Participación Estatal Mayoritaria			0.00			0.00
Total del Gasto	0.00	0.00	0.00	0.00	0.00	0.00

NOTA: Nada que informar en este apartado

FORMULÓ: C.P. ALMA RITA VALDEZ LUGO
 COORDINADOR DE CONTABILIDAD

REVISÓ: LIC EDUARDO GÓMEZ ARREDONDO
 COORDINADOR GENERAL DE ADMINISTRACIÓN

APROBÓ: LIC. MARIO WELFO ÁLVAREZ BELTRÁN
 DIRECTOR GENERAL

Sistema Estatal de Evaluación
Estado Analítico del Ejercicio Presupuesto de Egresos
Clasificación Funcional (Finalidad y Función)
Instituto Sonorense de Cultura
Del 01 de Enero al 30 de Junio de 2016

ETCA-II-11-C

Concepto	TRIMESTRE: SEGUNDO 2016					
	Egresos Aprobado Anual (1)	Ampliaciones/ (Reducciones) (2)	Egresos Modificado Anual (3=1+2)	Egresos Devengado Acumulado (4)	Egresos Pagado Acumulado (5)	Subejercicio (6 = 3 - 4)
Gobierno	0	0	0	0	0	0
Legislación			0			0
Justicia			0			0
Coordinación de la Política de Gobierno			0			0
Relaciones Exteriores			0			0
Asuntos Financieros y Hacendarios			0			0
Seguridad Nacional			0			0
Asuntos de Orden Público y Seguridad Interior			0			0
Otros Servicios Generales			0			0
Desarrollo Social	117,433,466	74,129,914	191,563,380	123,083,159	123,629,118	68,480,221
Protección Ambiental			0			0
Viviendas y Servicios a la Comunidad			0			0
Salud			0			0
Recreación, Cultura y Otras Manifestaciones Sociales	117,433,466	74,129,914	191,563,380	123,083,159	123,629,118	68,480,221
Educación			0			0
Protección Social			0			0
Otros Asuntos Sociales			0			0
Desarrollo Económico	0	0	0	0	0	0
Asuntos Económicos, Comerciales y Laborales en General			0			0
Agropecuaria, Silvicultura, Pesca y Caza			0			0
Combustibles y Energía			0			0
Minería, Manufacturas y Construcción			0			0
Transporte			0			0
Comunicaciones			0			0
Turismo			0			0
Ciencia, Tencología e Innovación			0			0
Otras Industrias y Otros Asuntos Económicos			0			0
Otras No Clasificadas en funciones anteriores	0	0	0	0	0	0
Transacciones de la Deuda Pública / Costo financiero de la Deuda			0			0
Transferencias, Participaciones y Aportaciones entre Diferentes Niveles y Órdenes de gobierno			0			0
Saneamiento del Sistema Financiero			0			0
Adeudos de ejercicios Fiscales Anteriores			0			0
Total del Gasto	117,433,466	74,129,914	191,563,380	123,083,159	123,629,118	68,480,221

FORMULÓ: C.P. ALMA RITA VALDEZ LUGO
 COORDINADOR DE CONTABILIDAD

REVISÓ: LIC EDUARDO GÓMEZ ARREDONDO
 COORDINADOR GENERAL DE ADMINISTRACIÓN

APROBÓ: LIC. MARIO WELFO ÁLVAREZ BELTRÁN
 DIRECTOR GENERAL

Sistema Estatal de Evaluación **ETCA-II-11-D**
Instituto Sonorense de Cultura
Conciliación entre los Egresos Presupuestarios y los Gastos Contables
Del 01 de Enero al 30 de Junio de 2016

(PESOS)

TRIMESTRE: SEGUNDO 201

1. Total de Egresos Presupuestarios	123,083,159.46
--	-----------------------

(MENOS)

2. Egresos Presupuestarios no contables	\$ 5,579,766.68
--	------------------------

Mobiliario y equipo de administración	\$ 181,662.03	
Mobiliario y equipo educacional y recreativo	\$ 39,250.10	
Equipo e instrumental médico y de laboratorio		
Vehículos y equipo de transporte		
Equipo de defensa y seguridad		
Maquinaria, otros equipos y herramientas	\$ 47,816.00	
Otros Bienes Muebles		
Arctivos biológicos		
Bienes inmuebles		
Activos intangibles		
Obra pública en bienes de Dominio Público	\$ 5,311,038.55	
Acciones y participaciones de capital		
Compra de títulos y valores		
Inversiones en fideicomisos, mandatos y otros análogos		
Provisiones para contingencias y otras erogaciones especiales		
Armonización de la deuda pública		
Adeudos de ejercicios fiscales anteriores (ADEFAS)		
Otros Egresos Presupuestales No Contables		

(MAS)

3. Gastos contables no presupuestarios	950,710.65
---	-------------------

Estimaciones, depreciaciones, deterioros, obsolescencia y amortizaciones	\$ 950,710.65	
Provisiones		
Disminución de inventarios		
Aumento por insuficiencia de estimaciones por pérdida o deterioro u obsolescencia		
Aumento por insuficiencia de provisiones		
Otros gastos		
Otros Gastos Contables No Presupuestales		

4. Total de Gasto Contable (4= 1 - 2 + 3)	118,454,103.43
--	-----------------------

FORMULÓ: C.P. ALMA RITA VALDEZ LUGO
COORDINADOR DE CONTABILIDAD

REVISÓ: LIC EDUARDO GÓMEZ ARREDONDO
COORDINADOR GENERAL DE ADMINISTRACIÓN

APROBÓ: LIC. MARIO WELFO ÁLVAREZ BELTRÁN
DIRECTOR GENERAL

Sistema Estatal de Evaluación
Estado Analítico del Ejercicio Presupuesto de Egresos
Por Partida del Gasto
Instituto Sonorense de Cultura
Del 01 de Enero al 30 de Junio de 2016

ETCA-II-11-E

(PESOS)

TRIMESTRE:

SEGUNDO 2016

Ejercicio del Presupuesto por Partida / Descripción		Egresos Aprobado Anual (1)	Ampliaciones/ (Reducciones) (2)	Egresos Modificado Anual (3=1+2)	Egresos Devengado Acumulado (4)	Egresos Pagado Acumulado (5)	Subejercicio (6 = 3 - 4)	% Avance Anual (7= 4/3)
1000	Servicios personales	81,811,060.61	4,098,493.84	85,909,554.45	55,774,859.87	55,774,859.87	30,134,694.58	64.92%
1100	Remuneraciones al personal de carácter permanente	25,689,446.76	12,413,881.90	38,103,328.66	36,777,972.71	36,777,972.71	1,325,355.95	96.52%
113	Sueldo base al personal permanente	25,689,446.76	12,413,881.90	38,103,328.66	36,777,972.71	36,777,972.71	1,325,355.95	96.52%
11301	Sueldos	24,822,398.20	15,138,780.04	9,683,618.16	8,571,476.85	8,571,476.85	1,112,141.31	88.52%
11302	Sueldo diferencial por zona	217,048.56	145,468.85	71,579.71	-	-	71,579.71	0.00%
11303	Remuneraciones diversas	-	5,341,988.32	5,341,988.32	5,341,988.32	5,341,988.32	-	100.00%
11306	Riesgo laboral	-	13,251,292.62	13,251,292.62	13,251,292.62	13,251,292.62	-	100.00%
11307	Ayuda para habitación	-	5,462,912.90	5,462,912.90	5,462,912.90	5,462,912.90	-	100.00%
11309	Prima por riesgo laboral	650,000.00	-	650,000.00	508,365.07	508,365.07	141,634.93	78.21%
11310	Ayuda para energía eléctrica	-	3,641,936.95	3,641,936.95	3,641,936.95	3,641,936.95	-	100.00%
1200	Remuneraciones al personal de carácter transitorio	-	-	-	-	-	-	0.00%
122	Sueldos base al personal eventual	-	-	-	-	-	-	0.00%
12201	Sueldo base al personal eventual	-	-	-	-	-	-	0.00%
1300	Remuneraciones adicionales y especiales	18,235,764.03	5,178,083.31	13,057,680.72	1,128,097.30	1,128,097.30	11,929,583.42	8.64%
131	Primas por años de servicios efectivos prestados	4,612,953.22	1,951,520.92	2,661,432.30	1,121,523.70	1,121,523.70	1,539,908.60	42.14%
13101	Prima quinquenal por años de servicio efectivos pestados	4,612,953.22	1,951,520.92	2,661,432.30	1,121,523.70	1,121,523.70	1,539,908.60	42.14%
132	Primas de vacaciones, dominical y gratificación de fin de año	9,421,215.69	1,005,725.85	8,415,489.84	6,573.60	6,573.60	8,408,916.24	0.08%
13201	Prima de vacaciones y dominical	2,824,122.94	106,795.17	2,930,918.11	2,191.20	2,191.20	2,928,726.91	0.07%
13202	Aguinaldo o gratificación por fin de año	5,282,866.93	1,165,918.62	4,116,948.31	4,382.40	4,382.40	4,112,565.91	0.11%
13203	Compensación por ajuste de calendario	657,112.91	26,698.80	683,811.71	-	-	683,811.71	0.00%
13204	Compensación por bono navideño	657,112.91	26,698.80	683,811.71	-	-	683,811.71	0.00%
133	Horas extraordinarias	2,950,555.12	2,304,356.54	646,198.58	-	-	646,198.58	0.00%
13301	Remuneraciones por horas extraordinarias	2,950,555.12	2,304,356.54	646,198.58	-	-	646,198.58	0.00%
134	Compensaciones	1,251,040.00	83,520.00	1,334,560.00	-	-	1,334,560.00	0.00%
13403	Estímulos al personal de confianza	1,010,240.00	205,920.00	1,216,160.00	-	-	1,216,160.00	0.00%
13404	Bono Por Productividad	240,800.00	122,400.00	118,400.00	-	-	118,400.00	0.00%
1400	Seguridad Social	21,301,858.09	656,857.65	21,958,715.74	13,566,376.32	13,566,376.32	8,392,339.42	61.78%
141	Aportaciones de seguridad social	7,047,064.86	241,448.33	7,288,513.19	4,367,392.09	4,367,392.09	2,921,121.10	59.92%
14101	Cuotas por servicio médico del ISSSTESON	5,128,492.95	182,619.74	5,311,112.69	3,335,021.78	3,335,021.78	1,976,090.91	62.79%
14102	Cuotas por seguro de vida al ISSSTESON	777.60	794.40	1,572.00	382.30	382.30	1,189.70	24.32%
14103	Cuotas por seguro de retiro al ISSSTESON	11,843.09	364.80	12,207.89	6,339.61	6,339.61	5,868.28	51.93%
14104	Asignación para préstamos a corto plazo	134,889.04	4,805.78	139,694.82	78,540.61	78,540.61	61,154.21	56.22%
14105	Asignación para préstamos prendarios	134,889.04	4,805.78	139,694.82	78,540.61	78,540.61	61,154.21	56.22%

14106	Otras prestaciones de seguridad social	809,381.00	28,834.70	838,215.70	471,340.00	471,340.00	366,875.70	56.23%
14107	Cuotas para infraestructura, equipamiento y mantenimiento hospitalario	539,583.64	19,223.13	558,806.77	314,221.18	314,221.18	244,585.59	56.23%
14108	Aportaciones para la atención de enfermedades preexistentes	287,208.50	-	287,208.50	83,006.00	83,006.00	204,202.50	28.90%
142	Aportaciones a fondos de vivienda	2,158,366.84	76,892.52	2,235,259.36	1,256,940.43	1,256,940.43	978,318.93	56.23%
14201	Cuotas al FOVISSSTESON	2,158,366.84	76,892.52	2,235,259.36	1,256,940.43	1,256,940.43	978,318.93	56.23%
143	Aportaciones al sistema para el retiro	9,270,588.39	336,404.80	9,606,993.19	5,499,147.64	5,499,147.64	4,107,845.55	57.24%
14301	Pagas por defunción, pensiones y jubilaciones	9,270,588.39	336,404.80	9,606,993.19	5,499,147.64	5,499,147.64	4,107,845.55	57.24%
144	Aportaciones para seguros	2,825,838.00	2,112.00	2,827,950.00	2,442,896.16	2,442,896.16	385,053.84	86.38%
14401	Seguros por defunción familiar	38,718.00	-	38,718.00	16,760.25	16,760.25	21,957.75	43.29%
14402	Seguro por retiro estatal	87,120.00	2,112.00	89,232.00	41,228.00	41,228.00	48,004.00	46.20%
14403	Otras Cuotas De Seguros Colectivos	2,700,000.00	-	2,700,000.00	2,384,907.91	2,384,907.91	315,092.09	88.33%
1500	Otras prestaciones sociales y económicas	8,330,619.81	1,015,261.88	7,315,357.93	4,302,413.54	4,302,413.54	3,012,944.39	58.81%
151	Cuotas para el fondo de ahorro y fondo de trabajo	131,511.58	-	131,511.58	76,367.87	76,367.87	55,143.71	58.07%
15101	Aportaciones al fondo de ahorro de los trabajadores	131,511.58	-	131,511.58	76,367.87	76,367.87	55,143.71	58.07%
152	Indemnizaciones	-	611,671.64	611,671.64	611,671.64	611,671.64	-	100.00%
15202	Pago de Liquidaciones	-	611,671.64	611,671.64	611,671.64	611,671.64	-	100.00%
154	Prestaciones contractuales	7,999,108.23	5,191,307.55	2,807,800.68	-	-	2,807,800.68	0.00%
15404	Días económicos y de descanso obligatorios no disfrutados	636,306.40	636,306.40	-	-	-	-	0.00%
15409	Bono para despensa	3,494,761.83	2,324,724.75	1,170,037.08	-	-	1,170,037.08	0.00%
15410	Apoyo para cansatilla de maternidad	7,500.00	3,600.00	3,900.00	-	-	3,900.00	0.00%
15413	Ayuda para guardería a madres trabajadoras	136,080.00	58,695.00	77,385.00	-	-	77,385.00	0.00%
15416	Apoyo para útiles escolares	115,000.00	-	115,000.00	-	-	115,000.00	0.00%
15417	Ayuda para desarrollo y capacitación	1,129,712.50	580,583.60	549,128.90	-	-	549,128.90	0.00%
15418	Compensación específica a personal de base	320,000.00	320,000.00	-	-	-	-	0.00%
15419	Ayuda para servicio de transporte	1,428,667.50	819,280.00	609,387.50	-	-	609,387.50	0.00%
15420	Compensación en apoyo a la discapacidad	27,055.00	27,055.00	-	-	-	-	0.00%
15421	Bono de día de madres	97,500.00	56,945.00	40,555.00	-	-	40,555.00	0.00%
15423	Bono Por Aniversario Sindical	61,200.00	-	61,200.00	-	-	61,200.00	0.00%
15424	Bono del día del padre	40,500.00	35,700.00	4,800.00	-	-	4,800.00	0.00%
15425	Apoyo para compra de material de construcción	454,825.00	307,087.80	147,737.20	-	-	147,737.20	0.00%
15426	Apoyo P/Despensa representantes sindicales	50,000.00	21,330.00	28,670.00	-	-	28,670.00	0.00%
155	Apoyos a la capacitación de los servidores públicos	150,000.00	-	150,000.00	-	-	150,000.00	0.00%
15501	Apoyos a la capacitación	150,000.00	-	150,000.00	-	-	150,000.00	0.00%
159	Otras prestaciones sociales y económicas	50,000.00	3,564,374.03	3,614,374.03	3,614,374.03	3,614,374.03	-	100.00%
15901	Otras prestaciones	50,000.00	3,564,374.03	3,614,374.03	3,614,374.03	3,614,374.03	-	100.00%
1700	Pagos de estímulos a sevidores públicos	8,253,371.92	2,778,900.52	5,474,471.40	-	-	5,474,471.40	0.00%
171	Estímulos	8,253,371.92	2,778,900.52	5,474,471.40	-	-	5,474,471.40	0.00%
17102	Estímulos al personal	7,343,241.92	2,150,899.73	5,192,342.19	-	-	5,192,342.19	0.00%
17104	Bono por puntualidad	410,130.00	204,180.00	205,950.00	-	-	205,950.00	0.00%
17105	Compensación por titulación a nivel licenciatura	500,000.00	423,820.79	76,179.21	-	-	76,179.21	0.00%
				-				0.00%
2000	Materiales y suministros	2,325,219.37	-	2,325,219.37	936,268.15	885,442.27	1,388,951.22	40.27%
2100	Materiales de administración	1,398,649.37	-	1,398,649.37	682,188.92	663,720.01	716,460.45	48.77%
211	Materiales, útiles y equipos menores de oficina	603,041.37	-	603,041.37	300,718.47	292,315.64	302,322.90	49.87%
21101	Materiales, útiles y equipos menores de oficina	603,041.37	-	603,041.37	300,718.47	292,315.64	302,322.90	49.87%

212	Materiales y útiles de impresión y reproducción	260,000.00	-	260,000.00	31,455.43	29,934.81	228,544.57	12.10%
21201	Materiales y útiles de impresión y reproducción	260,000.00	-	260,000.00	31,455.43	29,934.81	228,544.57	12.10%
214	Materiales, útiles y equipos menores de tecnologías de la información	330,000.00	-	330,000.00	328,430.36	316,424.28	1,569.64	99.52%
21401	Materiales y útiles para el procesamiento de equipos y bienes informáticos	330,000.00	-	330,000.00	328,430.36	316,424.28	1,569.64	99.52%
215	Material impreso e información digital	30,000.00	-	30,000.00	4,248.00	4,698.00	25,752.00	14.16%
21501	Material para información	30,000.00	-	30,000.00	4,248.00	4,698.00	25,752.00	14.16%
216	Material de limpieza	45,608.00	-	45,608.00	14,547.28	14,547.28	31,060.72	31.90%
21601	Material de limpieza	45,608.00	-	45,608.00	14,547.28	14,547.28	31,060.72	31.90%
217	Materiales y útiles de enseñanza	80,000.00	-	80,000.00	2,789.38	5,800.00	77,210.62	3.49%
21701	Materiales educativos	80,000.00	-	80,000.00	2,789.38	5,800.00	77,210.62	3.49%
218	Materiales para el registro e identificación de bienes y personas	50,000.00	-	50,000.00	-	-	50,000.00	0.00%
21801	Placas, engomados, calcomanías y hologramas	50,000.00	-	50,000.00	-	-	50,000.00	0.00%
2200	Alimentos y utensilios	255,000.00	-	255,000.00	76,063.38	74,472.98	178,936.62	29.83%
221	Productos alimenticios para personas	225,000.00	-	225,000.00	72,944.74	71,258.34	152,055.26	32.42%
22101	Productos alimenticios para el personal en las instalaciones	150,000.00	-	150,000.00	51,899.55	55,949.19	98,100.45	34.60%
22106	Adquisición de agua potable	75,000.00	-	75,000.00	21,045.19	15,309.15	53,954.81	28.06%
223	Utensilios para el servicio de alimentación	30,000.00	-	30,000.00	3,118.64	3,214.64	26,881.36	10.40%
22301	Utensilios para el servicio de alimentación	30,000.00	-	30,000.00	3,118.64	3,214.64	26,881.36	10.40%
2400	Materiales y artículos de construcción y de reparación	253,350.00	-	253,350.00	42,369.03	27,907.88	210,980.97	16.72%
242	Cemento y productos de concreto	15,000.00	-	15,000.00	-	-	15,000.00	0.00%
24201	Cemento y productos de concreto	15,000.00	-	15,000.00	-	-	15,000.00	0.00%
243	Cal, yeso y productos de yeso	12,000.00	-	12,000.00	-	-	12,000.00	0.00%
24301	Cal, yeso y productos de yeso	12,000.00	-	12,000.00	-	-	12,000.00	0.00%
246	Material eléctrico y electrónico	88,000.00	-	88,000.00	40,347.94	25,886.79	47,652.06	45.85%
24601	Material eléctrico y electrónico	88,000.00	-	88,000.00	40,347.94	25,886.79	47,652.06	45.85%
247	Artículos metálicos para la construcción	12,200.00	-	12,200.00	-	-	12,200.00	0.00%
24701	Artículos metálicos para la construcción	12,200.00	-	12,200.00	-	-	12,200.00	0.00%
248	Materiales complementarios	35,000.00	-	35,000.00	2,021.09	2,021.09	32,978.91	5.77%
24801	Materiales complementarios	35,000.00	-	35,000.00	2,021.09	2,021.09	32,978.91	5.77%
249	Otros materiales y artículos de construcción y reparación	91,150.00	-	91,150.00	-	-	91,150.00	0.00%
24901	Otros materiales y artículos de construcción y reparación	91,150.00	-	91,150.00	-	-	91,150.00	0.00%
2500	Productos químicos, farmacéuticos y de laboratorio	16,120.00	-	16,120.00	5,004.01	5,036.01	11,115.99	31.04%
252	Fertilizantes, pesticidas y otros agroquímicos	10,000.00	-	10,000.00	4,776.01	4,808.01	5,223.99	47.76%
25201	Fertilizantes, pesticidas y otros agroquímicos	10,000.00	-	10,000.00	4,776.01	4,808.01	5,223.99	47.76%
253	Medicinas y productos farmacéuticos	6,120.00	-	6,120.00	228.00	228.00	5,892.00	3.73%
25301	Medicinas y productos farmacéuticos	6,120.00	-	6,120.00	228.00	228.00	5,892.00	3.73%
2600	Combustibles, lubricantes y aditivos	162,100.00	-	162,100.00	77,189.44	61,034.17	84,910.56	47.62%
261	Combustibles, lubricantes y aditivos	162,100.00	-	162,100.00	77,189.44	61,034.17	84,910.56	47.62%
26101	Combustibles	150,000.00	-	150,000.00	73,439.16	57,254.89	76,560.84	48.96%
26102	Lubricantes y aditivos	12,100.00	-	12,100.00	3,750.28	3,779.28	8,349.72	30.99%
2700	Vestuarios, blancos, prendas de producción y artículos deportivos	115,000.00	-	115,000.00	34,807.78	34,807.78	80,192.22	30.27%
271	Vestuario y uniformes	100,000.00	-	100,000.00	34,366.98	34,366.98	65,633.02	34.37%
27101	Vestuario y uniformes	100,000.00	-	100,000.00	34,366.98	34,366.98	65,633.02	34.37%

272	Prendas de seguridad y protección personal	15,000.00	-	15,000.00	440.80	440.80	14,559.20	2.94%
27201	Prendas de seguridad y protección personal	15,000.00	-	15,000.00	440.80	440.80	14,559.20	2.94%
274	Productos textiles	-	-	-	-	-	-	0.00%
27401	Productos textiles	-	-	-	-	-	-	0.00%
2900	Herramientas, refacciones y accesorios menores	125,000.00	-	125,000.00	18,645.59	18,463.44	106,354.41	14.92%
291	Herramientas menores	15,000.00	-	15,000.00	115.01	283.01	14,884.99	0.77%
29101	Herramientas menores	15,000.00	-	15,000.00	115.01	283.01	14,884.99	0.77%
292	Refacciones y Accesorios Menores de Edificios	25,000.00	-	25,000.00	1,043.00	1,043.00	23,957.00	4.17%
29201	Refacciones y Accesorios Menores de Edificios	25,000.00	-	25,000.00	1,043.00	1,043.00	23,957.00	4.17%
294	Refacciones y accesorios menores de equipo de computo y tecnologías de la información	50,000.00	-	50,000.00	13,389.86	13,907.39	36,610.14	26.78%
29401	Refacciones y accesorios menores de equipo de computo y tecnologías de la información	50,000.00	-	50,000.00	13,389.86	13,907.39	36,610.14	26.78%
296	Refacciones y accesorios menores de equipo de transporte	35,000.00	-	35,000.00	4,097.72	3,230.04	30,902.28	11.71%
29601	Refacciones y accesorios menores de equipo de transporte	35,000.00	-	35,000.00	4,097.72	3,230.04	30,902.28	11.71%
				-				
3000	Servicios generales	19,496,156.40	45,557,202.12	65,053,358.52	55,112,234.76	53,264,442.05	9,941,123.76	84.72%
3100	Servicios básicos	2,576,000.00	-	2,576,000.00	968,348.48	954,884.21	1,607,651.52	37.59%
311	Energía eléctrica	1,541,000.00	-	1,541,000.00	518,945.87	559,239.87	1,022,054.13	33.68%
31101	Energía eléctrica	1,541,000.00	-	1,541,000.00	518,945.87	559,239.87	1,022,054.13	33.68%
313	Agua	205,000.00	-	205,000.00	71,094.57	71,513.57	133,905.43	34.68%
31301	Agua potable	205,000.00	-	205,000.00	71,094.57	71,513.57	133,905.43	34.68%
314	Telefonía tradicional	794,000.00	-	794,000.00	378,308.04	324,130.77	415,691.96	47.65%
31401	Telefonía tradicional	794,000.00	-	794,000.00	378,308.04	324,130.77	415,691.96	47.65%
315	Telefonía celular	25,000.00	-	25,000.00	-	-	25,000.00	0.00%
31501	Telefonía celular	25,000.00	-	25,000.00	-	-	25,000.00	0.00%
317	Servicios de Acceso de Internet, Redes y Procesamiento de Información	10,000.00	-	10,000.00	-	-	10,000.00	0.00%
31701	Servicios de Acceso de Internet, Redes y Procesamiento de Información	10,000.00	-	10,000.00	-	-	10,000.00	0.00%
318	Servicios postales y telegráficos	1,000.00	-	1,000.00	-	-	1,000.00	0.00%
31801	Servicio postal	1,000.00	-	1,000.00	-	-	1,000.00	0.00%
3200	Servicio de arrendamiento	827,185.00	-	827,185.00	446,175.44	475,415.44	381,009.56	53.94%
322	Arrendamiento de Edificios	782,000.00	-	782,000.00	424,585.52	457,667.44	357,414.48	54.29%
32201	Arrendamiento de Edificios	782,000.00	-	782,000.00	424,585.52	457,667.44	357,414.48	54.29%
323	Arrendamiento de mobiliario y equipo de administración, educacional y recreativo	45,185.00	-	45,185.00	21,589.92	17,748.00	23,595.08	47.78%
32301	Arrendamiento de muebles, maquinaria y equipo	45,185.00	-	45,185.00	21,589.92	17,748.00	23,595.08	47.78%
3300	Servicios profesionales, científicos, técnicos y otros servicios	1,022,355.00	200,000.00	1,222,355.00	665,135.12	538,163.79	557,219.88	54.41%
331	Servicios legales, de contabilidad, auditorias y relacionados	285,000.00	-	285,000.00	94,773.86	152,193.86	190,226.14	33.25%
33101	Servicios legales, de contabilidad, auditorias y relacionados	285,000.00	-	285,000.00	94,773.86	152,193.86	190,226.14	33.25%
332	Servicios de diseño, arquitectura, ingeniería	-	-	-	-	-	-	0.00%

33201	Servicios de diseño, arquitectura, ingeniería y actividades relacionadas	-	-	-	-	-	-	0.00%
333	Servicios de consultoría en tecnologías de la información	95,155.00	-	95,155.00	25,734.60	35,179.27	69,420.40	27.04%
33301	Servicios de Informática	95,155.00	-	95,155.00	25,734.60	35,179.27	69,420.40	27.04%
334	Servicios de capacitación	-	-	-	-	-	-	0.00%
33401	Servicios de capacitación	-	-	-	-	-	-	0.00%
336	Servicios de apoyo administrativo, traducción, fotocopiado e impresión	285,200.00	200,000.00	485,200.00	428,046.66	259,266.66	57,153.34	88.22%
33603	Impresiones y publicaciones oficiales	238,000.00	200,000.00	438,000.00	428,046.66	259,266.66	9,953.34	97.73%
33605	Licitaciones, convenios y convocatorias	47,200.00	-	47,200.00	-	-	47,200.00	0.00%
338	Servicios de vigilancia	357,000.00	-	357,000.00	116,580.00	91,524.00	240,420.00	32.66%
33801	Servicios de vigilancia	357,000.00	-	357,000.00	116,580.00	91,524.00	240,420.00	32.66%
3400	Servicios financieros, bancarios y comerciales	384,300.00	33.91	384,333.91	207,277.12	209,136.15	177,056.79	53.93%
341	Servicios financieros y bancarios	81,000.00	33.91	81,033.91	37,692.70	37,692.70	43,341.21	46.51%
34101	Servicios financieros y bancarios	81,000.00	33.91	81,033.91	37,692.70	37,692.70	43,341.21	46.51%
345	Seguros de bienes patrimoniales	234,000.00	-	234,000.00	132,573.99	132,573.99	101,426.01	56.66%
34501	Seguros de bienes patrimoniales	234,000.00	-	234,000.00	132,573.99	132,573.99	101,426.01	56.66%
346	Almacenaje, envase y embalaje	3,000.00	-	3,000.00	-	-	3,000.00	0.00%
34601	Almacenaje, envase y embalaje	3,000.00	-	3,000.00	-	-	3,000.00	0.00%
347	Fletes y maniobras	66,300.00	-	66,300.00	37,010.43	38,869.46	29,289.57	55.82%
34701	Fletes y maniobras	66,300.00	-	66,300.00	37,010.43	38,869.46	29,289.57	55.82%
3500	Servicios mantenimiento y conservación e instalación	4,144,350.00	40,969.77	4,185,319.77	2,385,558.65	2,335,844.56	1,799,761.12	57.00%
351	Conservación y mantenimiento menor de inmuebles	2,000,000.00	-	2,000,000.00	1,209,567.20	1,160,807.61	790,432.80	60.48%
35101	Mantenimiento y conservación de inmuebles	2,000,000.00	-	2,000,000.00	1,209,567.20	1,160,807.61	790,432.80	60.48%
352	Instalación, reparación y mantenimiento de mobiliario y equipo de administración, educacional y recreativo	45,350.00	-	45,350.00	14,575.41	28,277.41	30,774.59	32.14%
35201	Mantenimiento y conservación de mobiliario y equipo	45,350.00	-	45,350.00	14,575.41	28,277.41	30,774.59	32.14%
353	Instalación, reparación y mantenimiento de equipo de computo y tecnologías de información	32,000.00	-	32,000.00	13,996.84	12,512.04	18,003.16	43.74%
35302	Mantenimiento y conservación de bienes informáticos	32,000.00	-	32,000.00	13,996.84	12,512.04	18,003.16	43.74%
355	Reparación y mantenimiento de equipo de transporte	293,000.00	-	293,000.00	243,021.41	214,256.89	49,978.59	82.94%
35501	Mantenimiento y conservación de equipo de transporte	293,000.00	-	293,000.00	243,021.41	214,256.89	49,978.59	82.94%
357	Instalación, reparación y mantenimiento de maquinaria, otros equipos y herramientas	266,000.00	10,449.77	276,449.77	237,281.77	83,553.32	39,168.00	85.83%
35701	Mantenimiento y conservación de maquinaria y equipo	266,000.00	10,449.77	276,449.77	237,281.77	83,553.32	39,168.00	85.83%
35702	Mantenimiento y Conserv. De Herramientas, maquinas herramientas, Instrumentos, Útiles y equipo.	-	-	-	-	-	-	0.00%
358	Servicios de limpieza y manejo de desechos	1,452,000.00	-	1,452,000.00	598,096.02	836,437.29	853,903.98	41.19%
35801	Servicios de limpieza y manejo de desechos	1,452,000.00	-	1,452,000.00	598,096.02	836,437.29	853,903.98	41.19%
359	Servicios de jardinería y fumigación	56,000.00	30,520.00	86,520.00	69,020.00	-	17,500.00	79.77%
35901	Servicios de jardinería y fumigación	56,000.00	30,520.00	86,520.00	69,020.00	-	17,500.00	79.77%
3600	Servicios de comunicación social y publicidad	-	146,858.79	146,858.79	146,858.78	146,858.78	0.01	100.00%
361	Difusión por radio, televisión y otros medios de mensajes sobre programas y actividades gubernamentales	-	146,858.79	146,858.79	146,858.78	146,858.78	0.01	100.00%
36101	Difusion por radio, televisióny otros medios de mensajes sobre programas y actividades gubernamentales	-	146,858.79	146,858.79	146,858.78	146,858.78	0.01	100.00%
366	Servicios de creación y difusión de contenido exclusivamente a través de internet	-	-	-	-	-	-	0.00%

36601	Servicios de creación y difusión de contenido exclusivamente a través de internet	-	-	-	-	-	-	0.00%
3700	Servicios de traslado y viáticos	472,000.00	90,000.00	562,000.00	371,398.65	429,046.05	190,601.35	66.09%
371	Pasajes aéreos	200,000.00	- 2,863.00	197,137.00	127,119.00	169,667.96	70,018.00	64.48%
37101	Pasajes aéreos	200,000.00	- 2,863.00	197,137.00	127,119.00	169,667.96	70,018.00	64.48%
372	Pasajes terrestres	36,000.00	-	36,000.00	12,441.18	29,355.82	23,558.82	34.56%
37201	Pasajes terrestres nacionales para labores en campo y de supervisión	36,000.00	-	36,000.00	12,441.18	29,355.82	23,558.82	34.56%
375	Viáticos en el país	213,000.00	60,000.00	273,000.00	200,140.47	198,264.27	72,859.53	73.31%
37501	Viáticos en el país	159,000.00	-	159,000.00	106,740.47	104,864.27	52,259.53	67.13%
37502	Gastos de camino	54,000.00	60,000.00	114,000.00	93,400.00	93,400.00	20,600.00	81.93%
376	Viáticos en el extranjero	15,000.00	32,863.00	47,863.00	27,863.00	27,863.00	20,000.00	58.21%
37601	Viáticos en el extranjero	15,000.00	32,863.00	47,863.00	27,863.00	27,863.00	20,000.00	58.21%
379	Otros servicios de traslado y hospedaje	8,000.00	-	8,000.00	3,835.00	3,895.00	4,165.00	47.94%
37901	Cuotas	8,000.00	-	8,000.00	3,835.00	3,895.00	4,165.00	47.94%
3800	Servicios oficiales	9,997,966.40	45,079,339.65	55,077,306.05	49,874,425.09	48,130,074.94	5,202,880.96	90.55%
382	Gastos de orden social y cultural	150,000.00	136,515.37	286,515.37	111,416.50	111,416.50	175,098.87	38.89%
38201	Gastos de orden social y cultural	150,000.00	136,515.37	286,515.37	111,416.50	111,416.50	175,098.87	38.89%
383	Congresos y convenciones	9,827,966.40	44,892,824.28	54,720,790.68	49,720,472.76	48,007,572.53	5,000,317.92	90.86%
38301	Congresos y convenciones	9,827,966.40	44,892,824.28	54,720,790.68	49,720,472.76	48,007,572.53	5,000,317.92	90.86%
384	Exposiciones	20,000.00	50,000.00	70,000.00	42,535.83	11,085.91	27,464.17	60.77%
38401	Exposiciones	20,000.00	50,000.00	70,000.00	42,535.83	11,085.91	27,464.17	60.77%
385	Gastos de representación	-	-	-	-	-	-	0.00%
38501	Gastos de atención y promoción	-	-	-	-	-	-	0.00%
3900	Otros servicios generales	72,000.00	-	72,000.00	47,057.43	45,018.13	24,942.57	65.36%
392	Impuestos y derechos	72,000.00	- 4,217.00	67,783.00	42,840.43	40,801.13	24,942.57	63.20%
39201	Impuestos y derechos	72,000.00	- 4,217.00	67,783.00	42,840.43	40,801.13	24,942.57	63.20%
393	Impuestos y derechos de importación	-	-	-	-	-	-	0.00%
39301	Impuestos y derechos de importación	-	-	-	-	-	-	0.00%
395	Penas, Multas, Accesorios y Actualizaciones	-	4,217.00	4,217.00	4,217.00	4,217.00	-	100.00%
39501	Penas, Multas, Accesorios y Actualizaciones	-	4,217.00	4,217.00	4,217.00	4,217.00	-	100.00%
				-				0.00%
4000	Transferencias, asignaciones, subsidios y otras ayudas	12,880,030.00	5,830,030.00	18,710,060.00	5,680,030.00	5,680,030.00	13,030,030.00	30.36%
4100	Transferencias internas y asignaciones al sector público	12,880,030.00	5,830,030.00	18,710,060.00	5,680,030.00	5,680,030.00	13,030,030.00	30.36%
419	Transferencias internas otorgadas a fideicomisos públicos financieros	12,880,030.00	5,830,030.00	18,710,060.00	5,680,030.00	5,680,030.00	13,030,030.00	30.36%
41901	Transferencias internas otorgadas a fideicomisos públicos financieros	12,880,030.00	5,830,030.00	18,710,060.00	5,680,030.00	5,680,030.00	13,030,030.00	30.36%
5000	Bienes muebles, inmuebles e intangibles	921,000.00	1,457,307.02	2,378,307.02	268,728.13	266,083.49	2,109,578.89	11.30%
5100	Mobiliario y equipo de administración	54,000.00	271,188.58	325,188.58	181,662.03	215,337.39	143,526.55	55.86%
511	Muebles de oficina y estantería	26,000.00	15,000.00	41,000.00	27,878.00	63,160.40	13,122.00	68.00%
51101	Mobiliario	26,000.00	15,000.00	41,000.00	27,878.00	63,160.40	13,122.00	68.00%
513	Bienes artísticos, culturales y científicos	-	30,000.00	30,000.00	26,646.41	26,646.41	3,353.59	88.82%
51301	Bienes artísticos, culturales y científicos	-	30,000.00	30,000.00	26,646.41	26,646.41	3,353.59	88.82%
515	Equipo de cómputo y de tecnologías de la información	28,000.00	208,486.84	236,486.84	114,882.28	115,530.28	121,604.56	48.58%
51501	Bienes informáticos	28,000.00	208,486.84	236,486.84	114,882.28	115,530.28	121,604.56	48.58%

519	Otros mobiliarios y equipo de administración	-	17,701.74	17,701.74	12,255.34	10,000.30	5,446.40	69.23%
51901	Equipo de administración	-	17,701.74	17,701.74	12,255.34	10,000.30	5,446.40	69.23%
5200	Equipo Educativo y Recreativo	17,000.00	1,199,121.40	1,216,121.40	39,250.10	39,250.10	1,176,871.30	3.23%
521	Equipos y Aparatos Audiovisuales	-	1,107,961.90	1,107,961.90	13,515.90	13,515.90	1,094,446.00	1.22%
52101	Equipos y Aparatos Audiovisuales	-	1,107,961.90	1,107,961.90	13,515.90	13,515.90	1,094,446.00	1.22%
523	Cámaras Fotográficas y de Video	-	91,159.50	91,159.50	24,580.00	24,580.00	66,579.50	26.96%
52301	Cámaras Fotográficas y de Video	-	91,159.50	91,159.50	24,580.00	24,580.00	66,579.50	26.96%
529	Otro Mobiliario y Equipo Educativo y Recreativo	17,000.00	-	17,000.00	1,154.20	1,154.20	15,845.80	6.79%
52901	Otro Mobiliario y Equipo Educativo Y Recreativo	17,000.00	-	17,000.00	1,154.20	1,154.20	15,845.80	6.79%
5400	Vehiculos y Equipo de Transporte	850,000.00	-	82,878.00	767,122.00	-	767,122.00	0.00%
541	Vehiculos y Equipo Terrestre	850,000.00	-	82,878.00	767,122.00	-	767,122.00	0.00%
54101	Automoviles y Equipo Terrestre	850,000.00	-	82,878.00	767,122.00	-	767,122.00	0.00%
5600	Maquinaria, otros equipos y herramientas	-	69,875.04	69,875.04	47,816.00	11,496.00	22,059.04	68.43%
564	Sistemas de aire acondicionado, calefacción y refrigeración industrial	-	37,878.00	37,878.00	37,878.00	-	-	100.00%
56401	Sistemas de aire acondicionado, calefacción y refrigeración industrial v Comercial	-	37,878.00	37,878.00	37,878.00	-	-	100.00%
565	Equipo de comunicación y telecomunicación	-	1,644.00	1,644.00	1,644.00	3,202.00	-	100.00%
56501	Equipo de comunicación y telecomunicación	-	1,644.00	1,644.00	1,644.00	3,202.00	-	100.00%
567	Herramientas y máquinas-herramientas	-	22,059.04	22,059.04	-	-	22,059.04	0.00%
56701	Herramientas	-	22,059.04	22,059.04	-	-	22,059.04	0.00%
569	Otros equipos	-	8,294.00	8,294.00	8,294.00	8,294.00	-	100.00%
56901	Otros Equipos	-	-	-	-	-	-	0.00%
56902	Otros Bienes Muebles	-	8,294.00	8,294.00	8,294.00	8,294.00	-	100.00%
5900	Activos intangibles	-	-	-	-	-	-	0.00%
591	Software	-	-	-	-	-	-	0.00%
59101	Software	-	-	-	-	-	-	0.00%
6000	Inversión Pública	-	17,186,880.87	17,186,880.87	5,311,038.55	7,758,260.21	11,875,842.32	30.90%
6100	Obra pública en bienes propios	-	17,186,880.87	17,186,880.87	5,311,038.55	7,758,260.21	11,875,842.32	30.90%
612	Edificación no habitacional	-	17,186,880.87	17,186,880.87	5,311,038.55	7,758,260.21	11,875,842.32	30.90%
61201	Construcción	-	9,449,147.55	9,449,147.55	5,311,038.55	7,758,260.21	7,238,109.00	56.21%
61203	Remodelación y rehabilitación	-	3,100,000.00	3,100,000.00	-	-	-	0.00%
61205	Equipamiento	-	4,637,733.32	4,637,733.32	-	-	4,637,733.32	0.00%
	Total del Gasto	117,433,466.38	74,129,913.85	191,563,380.23	123,083,159.46	123,629,117.89	68,480,220.77	64.25%

FORMULÓ: C.P. ALMA RITA VALDEZ LUGO
COORDINADOR DE CONTABILIDAD

REVISÓ: LIC EDUARDO GÓMEZ ARREDONDO
COORDINADOR GENERAL DE ADMINISTRACIÓN

APROBÓ: LIC. MARIO WELFO ÁLVAREZ BELTRÁN
DIRECTOR GENERAL

**Sistema Estatal de Evaluación
Endeudamiento Neto
Instituto Sonorense de Cultura
Del 01 de Enero al 30 de Junio de 2016
(pesos)**

ETCA-II-12

TRIMESTRE: SEGUNDO 2016

Identificación del crédito o Instrumento	Contratación / Colocación	Amortización	Endeudamiento Neto
	A	B	C=A-B
Créditos Bancarios			
1			
2			
3			
4			
5			0.00
6			
7			
8			
9			
10			
Total Créditos Bancarios	0.00	0.00	0.00
Otros Instrumentos de Deuda			
1			
2			
3			
4			0.00
5			
6			
7			
8			
9			
10			
Total Otros Instrumentos de Deuda	0.00	0.00	0.00
TOTAL	0.00	0.00	0.00

"Bajo protesta de decir verdad declaramos que los Estados Financieros y sus Notas, son razonablemente correctos y son responsabilidad del emisor"

FORMULÓ: C.P. ALMA RITA VALDEZ LUGO
COORDINADOR DE CONTABILIDAD

REVISÓ: LIC EDUARDO GÓMEZ ARREDONDO
COORDINADOR GENERAL DE ADMINISTRACIÓN

APROBÓ: LIC. MARIO WELFO ÁLVAREZ BELTRÁN
DIRECTOR GENERAL

**Sistema Estatal de Evaluación
Intereses de la Deuda
Instituto Sonorense de Cultura
Del 01 de Enero al 30 de Junio de 2016
(pesos)**

TRIMESTRE: SEGUNDO 2016

Identificación del crédito o Instrumento	Devengado	Pagado
Créditos Bancarios		
1		
2		
3		
4		
5 NOTA: Nada que informar en este apartado		
6		
7		
8		
9		
10		
Total de Interéses Créditos Bancarios	0.00	0.00
Otros Instrumentos de Deuda		
1		
2		
3		
4		
5 NOTA: Nada que informar en este apartado		
6		
7		
8		
9		
10		
Total Intereses Otros Instrumentos de Deuda	0.00	0.00
TOTAL	0.00	0.00

"Bajo protesta de decir verdad declaramos que los Estados Financieros y sus Notas, son razonablemente correctos y son responsabilidad del emisor"

FORMULÓ: C.P. ALMA RITA VALDEZ LUGO
COORDINADOR DE CONTABILIDAD

REVISÓ: LIC EDUARDO GÓMEZ ARREDONDO
COORDINADOR GENERAL DE ADMINISTRACIÓN

APROBÓ: LIC. MARIO WELFO ÁLVAREZ BELTRÁN
DIRECTOR GENERAL

**Sistema Estatal de Evaluación
Gasto Por Categoría Programática
Instituto Sonorense de Cultura
Del 01 de Enero al 30 de Junio de 2016**

ETCA-III-14

(PESOS)


TRIMESTRE:SEGUNDO 2016

Concepto	Egresos Aprobado Anual (1)	Ampliaciones/ (Reducciones) (2)	Egresos Modificado Anual (3=1+2)	Egresos Devengado Anual (4)	Egresos Pagado Anual (5)	Subejercicio (6 = 3 - 4)
Programas						
Subsidios:	0	0	0	0	0	0
Sector Social y Privado o Estados y Municipios			0			0
Sujetos a Reglas de Operación			0			0
Otros Subsidios			0			0
Desempeño de las Funciones:	117,433,466	74,129,914	191,563,380	123,083,159	123,629,118	68,480,221
Prestación de Servicios Públicos			0			0
Provisión de Bienes Públicos			0			0
Planeación, Seguimiento y Evaluación de Políticas Públicas			0			0
Promoción y Fomento	117,433,466	74,129,914	191,563,380	123,083,159	123,629,118	68,480,221
Regulación y Supervisión			0			0
Funciones de las Fuerzas Armadas (Unicamente el Gobierno Federal)			0			0
Específicos			0			0
Proyectos de Inversión			0			0
Administrativos y de Apoyos	0	0	0	0	0	0
Apoyo al Proceso Presupuestario y para Mejorar la Eficiencia Institucional			0			0
Apoyo a la Función Pública y al Mejoramiento de la Gestión			0			0
Operaciones Ajenas			0			0
Compromisos	0	0	0	0	0	0
Obligaciones de Cumplimiento de Resolución Jurisdiccional			0			0
Desastres Naturales			0			0
Obligaciones	0	0	0	0	0	0
Pensiones y Jubilaciones			0			0
Aportaciones a la Seguridad Social			0			0
Aportaciones a Fondos de Estabilización			0			0
Aportaciones a Fondos de Inversión y Reestructura de Pensiones			0			0
Programas de gasto Federalizado (Gobierno Federal)	0	0	0	0	0	0
Gasto Federalizado			0			0
Participaciones a Entidades Federativas y Municipios			0			0
Costo Financiero, Deuda o Apoyo a Deudores y Ahorradores de la Banca			0			0
Adeudos de Ejercicios Fiscales Anteriores			0			0
Total del Gasto	117,433,466	74,129,914	191,563,380	123,083,159	123,629,118	68,480,221

FORMULÓ: C.P. ALMA RITA VALDEZ LUGO
COORDINADOR DE CONTABILIDAD

REVISÓ: LIC EDUARDO GÓMEZ ARREDONDO
COORDINADOR GENERAL DE ADMINISTRACIÓN

APROBÓ: LIC. MARIO WELFO ÁLVAREZ BELTRÁN
DIRECTOR GENERAL


 <p>ESTADO DE SONORA</p>	GOBIERNO DEL ESTADO DE SONORA FICHA TECNICA PARA SEGUIMIENTO Y EVALUACION DE INDICADORES DE PROYECTOS Y PROCESOS
---	---

NUMERO Y NOMBRE DEL PROGRAMA:		45 - CULTURA PARA TODOS	
NOMBRE DEL PROCESO:		DIFUNDIR Y APOYAR EL DESARROLLO CULTURAL EN EL ESTADO.	
CLAVE PROGRAMATICA:		2111121F4H022424200H	
UNIDAD RESPONSABLE:	INSTITUTO SONORENSE DE CULTURA	UNIDAD EJECUTORA:	DIRECCIÓN GENERAL
OBJETIVO DEL PROCESO:		CONTRIBUIR INTEGRALMENTE AL DESARROLLO CULTURAL EN EL ESTADO, COORDINANDO Y EJECUTANDO EN SU CASO, PROGRAMAS Y PROYECTOS ESPECÍFICOS DE INVESTIGACIÓN, CAPACITACIÓN, CREACIÓN Y PRODUCCIÓN EN EL ESTADO; ASÍ COMO REPRESENTAR LEGALMENTE AL INSTITUTO Y COORDINAR EL DESARROLLO DE LAS ACTIVIDADES TÉCNICAS Y ADMINISTRATIVAS DEL INSTITUTO EN FORMA CABAL Y OPORTUNA.	

DATOS DEL INDICADOR

NOMBRE INDICADOR:		ÍNDICE DE PROMOCIÓN DE CREADORES DE EXPRESIONES ARTÍSTICAS.	
UNIDAD DE MEDIDA:	BENEFICIARIO	TIPO:	DE GESTIÓN
RESULTADO ESPERADO:		INCREMENTAR EL NÚMERO DE PROPUESTAS CULTURALES QUE CONTRIBUYAN A GENERAR MÁS RECURSOS PARA ASÍ PROMOVER A MÁS ARTISTAS.	
FORMULA CALCULO:		(ARTISTAS PROMOVIDOS A TRAVÉS DEL FECAS / ARTISTAS QUE SOLICITARON SER PROMOVIDOS) * 100	
INTERPRETACION:		DETERMINA LA PROPORCIÓN DE ARTISTAS PROMOVIDOS RESPECTO A LOS QUE SOLICITARON SER PROMOVIDOS	
DIMENSION DEL INDICADOR:	COBERTURA	SENTIDO:	ASCENDENTE
VALOR:	ACUMULABLE	FRECUENCIA MEDICION:	TRIMESTRAL

AVANCE DEL INDICADOR:				TRIMESTRE			TRIMESTRE 2	
META ANUAL	AVANCE DEL TRIMESTRE			AVANCE ACUMULADO			AVANCE RESPECTO DE LA META ANUAL	SEMAFORO
	PROGRAMADO	ALCANZADO	%	PROGRAMADO	ALCANZADO	%		
50	10	0	0	50	41	82	82	rojo
EVALUACIÓN CUALITATIVA				<p>Se efectuó cierre de la convocatoria de Apoyo para la Formación Artística del Programa de Estímulo a la Creación y Desarrollo Artístico del Fondo Estatal para la Cultura y las Artes de Sonora (PECDA-FECAS) 2015-2016, concluyó el 16 de mayo, sin embargo, debido a que los recursos llegaron un poco tarde, la dictaminación de 20 proyectos se realizará en la primera quincena de agosto de 2016.</p> <p>Contribuye al Eje Estratégico 4 Todos Los Sonorenses todas las oportunidades: "Gobierno Promotor del desarrollo y equilibrio social". RETO 6. Fomentar las actividades culturales como un medio para la formación integral del individuo. ESTRATEGIA 6.2. Estructurar el Clúster Cultural con la participación de las y los educadores, creadores(as), promotores(as) y ayuntamientos de Sonora</p>				
PROSPECTIVA				<p>Los beneficiados se hacen acreedores a estímulos económicos para proyectos de residencias artísticas o cursos de perfeccionamiento, diplomados, talleres, seminarios en escuelas, universidades en el país o el extranjero.</p> <p>Para la dictaminación de los beneficiados en esta categoría la comisión ya ha elegido el jurado.</p>				
FACTOR DE COMPARACIÓN				<p>En este Instituto, utilizamos un documento de control interno y base de datos llamado Sistema de Información y Registro de Eventos (SIRE), nos sirve para cuantificar todos los eventos y actividades culturales. Para alcanzar la meta de este indicador nos faltan nueve (9) proyectos culturales que beneficiar a través de este fondo.</p> <p>En el segundo trimestre del año pasado la meta de este indicador se comportó de manera similar.</p> <p>El dato para alimentar este indicador es recabado a través de un documento de control interno llamado Sistema de Información y Registro de Eventos (SIRE), y en apego a la guía para la elaboración de informes del SED.</p>				

 <p>ESTADO DE SONORA</p>	GOBIERNO DEL ESTADO DE SONORA FICHA TECNICA PARA SEGUIMIENTO Y EVALUACION DE INDICADORES DE PROYECTOS Y PROCESOS
---	---


NUMERO Y NOMBRE DEL PROGRAMA:		45 - CULTURA PARA TODOS	
NOMBRE DEL PROCESO:		DIFUNDIR Y APOYAR EL DESARROLLO CULTURAL EN EL ESTADO.	
CLAVE PROGRAMATICA:		2111121F4H022424200H	
UNIDAD RESPONSABLE:	INSTITUTO SONORENSE DE CULTURA	UNIDAD EJECUTORA:	DIRECCIÓN GENERAL
OBJETIVO DEL PROCESO:		CONTRIBUIR INTEGRALMENTE AL DESARROLLO CULTURAL EN EL ESTADO, COORDINANDO Y EJECUTANDO EN SU CASO, PROGRAMAS Y PROYECTOS ESPECÍFICOS DE INVESTIGACIÓN, CAPACITACIÓN, CREACIÓN Y PRODUCCIÓN EN EL ESTADO; ASÍ COMO REPRESENTAR LEGALMENTE AL INSTITUTO Y COORDINAR EL DESARROLLO DE LAS ACTIVIDADES TÉCNICAS Y ADMINISTRATIVAS DEL INSTITUTO EN FORMA CABAL Y OPORTUNA.	

DATOS DEL INDICADOR

NOMBRE INDICADOR:		EFICIENCIA EN LA EJECUCIÓN DE SPOTS Y PRODUCCIONES ESPECIALES PARA RADIO Y TV.	
UNIDAD DE MEDIDA:	SPOT	TIPO:	PROGRAMÁTICO
RESULTADO ESPERADO:		AMPLIAR LA DIFUSIÓN CULTURAL A TRAVÉS DE SPOTS Y PRODUCCIONES ESPECIALES PARA RADIO Y TV.	
FORMULA CALCULO:		(NÚMERO DE SPOTS Y PRODUCCIONES ESPECIALES PARA RADIO Y TV REALIZADOS / NÚMERO DE SPOTS Y PRODUCCIONES ESPECIALES PARA RADIO Y TV PROGRAMADOS) * 100	
INTERPRETACION:		REFIERE LA PROPORCIÓN DE SPOTS Y PRODUCCIONES ESPECIALES PARA RADIO Y TV REALIZADOS CON RESPECTO A LOS PROGRAMADOS.	
DIMENSION DEL INDICADOR:	EFICIENCIA	SENTIDO:	ASCENDENTE
VALOR:	ACUMULABLE	FRECUENCIA MEDICION:	TRIMESTRAL

AVANCE DEL INDICADOR:				TRIMESTRE			TRIMESTRE 2	
META ANUAL	AVANCE DEL TRIMESTRE			AVANCE ACUMULADO			AVANCE RESPECTO DE LA META ANUAL	SEMAFORO
	PROGRAMADO	ALCANZADO	%	PROGRAMADO	ALCANZADO	%		
130	30	191	636.66	70	191	272.85	146.92	verde
EVALUACIÓN CUALITATIVA				<p>El objetivo principal del Instituto Sonorense de Cultura es promover y difundir la cultura en el Estado con el apoyo de todas sus áreas, en este segundo trimestre se está reportando ciento noventa y uno (191) producciones de cápsulas para radios y TV sobre arte y cultura correspondiente al primero y segundo trimestre. Estas se produjeron en el marco de los principales festivales que organiza y realiza el ISC como son: Festival Cultural Alfonso Ortiz Tirado 2016, Muestra Internacional Un Desierto para la Danza 2016, Festival Kino 2016, así como el inicio de los conciertos de temporada de la Orquesta Filarmónica de Sonora y la Banda de Música del Estado, entre otros eventos.</p> <p>Contribuye al Eje Estratégico 4 Todos Los Sonorenses todas las oportunidades: "Gobierno Promotor del desarrollo y equilibrio social". RETO 6. Fomentar las actividades culturales como un medio para la formación integral del individuo. ESTRATEGIA 6.2. Estructurar el Clúster Cultural con la participación de las y los educadores, creadores(as), promotores(as) y ayuntamientos de Sonora; y ESTRATEGIA 6.3. Promover programas de impacto social que incidan en la disminución de los indicadores sociales degenerativos.</p>				
PROSPECTIVA				<p>Con respecto al segundo trimestre del año anterior, la meta para este indicador fue superada para el segundo trimestre de este año. También, para cumplir con el objetivo de este proceso, las metas relacionadas a este indicador en su mayoría superaron lo programado. Se hicieron ajustes necesarios en el gasto de operación del presupuesto financiero para que estas metas se ejecutaran de acuerdo al Anteproyecto del Presupuesto de Egresos 2016.</p>				
FACTOR DE COMPARACIÓN				<p>Se esperaba realizar setenta (70) cápsulas y spots en el primero y segundo trimestre, pero debido al interés de la nueva administración de promover y difundir nuevas estrategias para impulsar el desarrollo cultural, se realizaron en total ciento veintinueve (121) más de lo esperado, manteniéndose la meta por encima de lo realizado con respecto al año 2015 a estas fechas. El dato para alimentar este indicador es recabado a través de un documento de control interno</p>				

	llamado Sistema de Información y Registro de Eventos (SIRE), y en apego a la guía para la elaboración de informes del SED.
--	--


	GOBIERNO DEL ESTADO DE SONORA FICHA TECNICA PARA SEGUIMIENTO Y EVALUACION DE INDICADORES DE PROYECTOS Y PROCESOS
---	---

NUMERO Y NOMBRE DEL PROGRAMA:		45 - CULTURA PARA TODOS	
NOMBRE DEL PROCESO:		BRINDAR SERVICIOS CULTURALES DE CALIDAD EN TODAS LAS COMUNIDADES DE LA ENTIDAD.	
CLAVE PROGRAMATICA:		2111121F4H022424203I	
UNIDAD RESPONSABLE:	INSTITUTO SONORENSE DE CULTURA	UNIDAD EJECUTORA:	DIRECCIÓN GENERAL
OBJETIVO DEL PROCESO:		LOGRAR QUE SE BRINDEN SERVICIOS CULTURALES DE CALIDAD EN TODAS LAS COMUNIDADES DE LA ENTIDAD, IMPULSANDO EL CONOCIMIENTO, DIFUSIÓN Y VALORACIÓN DEL SENTIDO DE IDENTIDAD REGIONAL BAJO UNA VISIÓN DE DIVERSIDAD Y VANGUARDIA.	

DATOS DEL INDICADOR			
NOMBRE INDICADOR:		CRECIMIENTO DE LA ASISTENCIA A FESTIVALES, FESTIVIDADES Y EVENTOS ARTÍSTICOS-CULTURALES EN EL ESTADO.	
UNIDAD DE MEDIDA:	ESPECTADOR	TIPO:	ESTRATÉGICO
RESULTADO ESPERADO:		INCREMENTAR EL NÚMERO DE ASISTENTES A LOS FESTIVALES, APOYOS A FESTIVIDADES MUNICIPALES Y EVENTOS ARTÍSTICOS-CULTURALES EN EL ESTADO.	
FORMULA CALCULO:		((ASISTENTES A EVENTOS CULTURALES AÑO ACTUAL / ASISTENTES A EVENTOS CULTURALES AÑO ANTERIOR) -1) * 100	
INTERPRETACION:		MIDE EL CRECIMIENTO PORCENTUAL ANUAL DE ASISTENTES A EVENTOS ARTÍSTICO-CULTURALES REALIZADOS EN EL ESTADO.	
DIMENSION DEL INDICADOR:	IMPACTO	SENTIDO:	ASCENDENTE
VALOR:	ACUMULABLE	FRECUENCIA MEDICION:	TRIMESTRAL

AVANCE DEL INDICADOR:				TRIMESTRE			TRIMESTRE 2	
META ANUAL	AVANCE DEL TRIMESTRE			AVANCE ACUMULADO			AVANCE RESPECTO DE LA META ANUAL	SEMAFORO
	PROGRAMADO	ALCANZADO	%	PROGRAMADO	ALCANZADO	%		
134000	24000	82108	342.11	124000	182616	147.27	136.28	verde
EVALUACIÓN CUALITATIVA				<p>Con respecto a lo programado en el Anteproyecto para el Presupuesto 2016, en este segundo trimestre la meta se rebasó con más espectadores de lo esperado, cincuenta y ocho ciento ocho (58,108) personas más que asistieron a festivales y eventos como: Festival Kino 2016, Muestra Internacional Un Desierto para la Danza, programa "Breve temporada de teatro" en el Kiosko del Arte, además de actividades que se realizaron con motivo del día del niño, entre otras. Contribuye al Eje Estratégico 4 Todos Los Sonorenses todas las oportunidades: "Gobierno Promotor del desarrollo y equilibrio social".</p> <p>RETO 6. Fomentar las actividades culturales como un medio para la formación integral del individuo. ESTRATEGIA 6.1 Modificar el marco normativo para que la cultura se aborde, se gestione y se evalúe como una política pública transexenal. ESTRATEGIA 6.2. Estructurar el Clúster Cultural con la participación de las y los educadores, creadores(as), promotores(as) y ayuntamientos de Sonora... y ESTRATEGIA 6.3 Promover programas de impacto social que incidan en la disminución de los indicadores sociales degenerativos.</p>				
PROSPECTIVA				<p>Las metas físicas asociadas a este proceso de "Organizar y realizar eventos artísticos culturales" rebasó lo programado para este segundo trimestre, ya que se gestionaron y obtuvieron recursos de la federación para cumplir con establecido con la meta del indicador. El propósito es seguir optimizando los recursos para la ejecución de más eventos que beneficien el acceso a la cultura a la población sonorenses.</p>				
FACTOR DE COMPARACIÓN				<p>En este segundo trimestre el Indicador ya rebasa lo esperado para este año, así como el número de espectadores respecto a lo reportado y registrado en el mismo trimestre del año 2015.</p>				

	<p>También se ha rebasado el compromiso para este año 2016. Debido a que se estima el impacto que tendrán los festivales y festividades en la población, no se tiene un dato exacto del número de personas que asisten a eventos que se dan en espacios abiertos, además se han impulsado otros eventos culturales que han tenido gran aceptación, es por ello que la meta ha sido superada.</p> <p>El dato para alimentar este indicador es recabado a través de un documento de control interno llamado Sistema de Información y Registro de Eventos (SIRE), y en apego a la guía para la elaboración de informes del SED.</p>
--	--

	GOBIERNO DEL ESTADO DE SONORA FICHA TECNICA PARA SEGUIMIENTO Y EVALUACION DE INDICADORES DE PROYECTOS Y PROCESOS
---	---


NUMERO Y NOMBRE DEL PROGRAMA:		45 - CULTURA PARA TODOS	
NOMBRE DEL PROCESO:		BRINDAR SERVICIOS CULTURALES DE CALIDAD EN TODAS LAS COMUNIDADES DE LA ENTIDAD.	
CLAVE PROGRAMATICA:		2111121F4H022424203I	
UNIDAD RESPONSABLE:	INSTITUTO SONORENSE DE CULTURA	UNIDAD EJECUTORA:	DIRECCIÓN GENERAL
OBJETIVO DEL PROCESO:		LOGRAR QUE SE BRINDEN SERVICIOS CULTURALES DE CALIDAD EN TODAS LAS COMUNIDADES DE LA ENTIDAD, IMPULSANDO EL CONOCIMIENTO, DIFUSIÓN Y VALORACIÓN DEL SENTIDO DE IDENTIDAD REGIONAL BAJO UNA VISIÓN DE DIVERSIDAD Y VANGUARDIA.	

DATOS DEL INDICADOR

NOMBRE INDICADOR:		ÍNDICE DE INCORPORACIÓN DE MUNICIPIOS A LA RED CULTURAL	
UNIDAD DE MEDIDA:	PARTICIPANTE	TIPO:	DE GESTIÓN
RESULTADO ESPERADO:		ENLACE Y COMUNICACIÓN ENTRE LOS MUNICIPIOS DEL ESTADO A TRAVÉS DE SUS DEPENDENCIAS Y GRUPOS CIUDADANOS DEL ARTE Y LA CULTURA, PARA INSTRUMENTAR Y OPTIMIZAR EL DESARROLLO ARTÍSTICO Y CULTURAL.	
FORMULA CALCULO:		$(\text{MUNICIPIOS INCORPORADOS A LA RED CULTURAL} / \text{TOTAL DE MUNICIPIOS DEL ESTADO}) * 100$	
INTERPRETACION:		DETERMINA EL CRECIMIENTO PORCENTUAL TRIMESTRAL DE LA PARTICIPACIÓN DE LOS MUNICIPIOS EN EVENTOS CULTURALES ORGANIZADOS POR LA COORDINACIÓN GENERAL RED CULTURAL.	
DIMENSION DEL INDICADOR:	EFICIENCIA	SENTIDO:	ASCENDENTE
VALOR:	ACUMULABLE	FRECUENCIA MEDICION:	TRIMESTRAL

AVANCE DEL INDICADOR:				TRIMESTRE			TRIMESTRE 2		SEMAFORO
META ANUAL	AVANCE DEL TRIMESTRE			AVANCE ACUMULADO			AVANCE RESPECTO DE LA META ANUAL		
	PROGRAMADO	ALCANZADO	%	PROGRAMADO	ALCANZADO	%			
40	15	27	180	20	32	160	80	verde	

EVALUACIÓN CUALITATIVA	<p>El Instituto Sonorense de Cultura para impulsar el desarrollo cultural de los municipios y facilitar el acceso a la cultura a los sonorenses, apoyo a diversos municipios en el marco del Programa de Desarrollo Cultural Municipal de Sonora (PDCMS) y en el Festival Kino 2016 celebrado en el municipio de Magdalena como sede. Se apoyaron en total veintisiete (27) municipios: Altar, Átil, Benito Juárez, Benjamín Hill, Cucurpe, Cumpas, Fronteras, Guaymas, Huachinera, Magdalena de Kino, Nacori Chico, Nacozari de García, Navojoa, Nogales, Oquitoa, Pitiquito, Plutarco Elías Calles, Puerto Peñasco, Rayón, Sahuaripa, Santa Ana, Santa Cruz, Suaqui Grande, Sáric, Trincheras, Tubutama, Villa Pesqueira.</p> <p>La Meta superó con doce (12) la participación municipal, según lo estipulado en el Plan Anual. Contribuye al Eje Estratégico 4 Todos Los Sonorenses todas las oportunidades: "Gobierno Promotor del desarrollo y equilibrio social". RETO 6. Fomentar las actividades culturales como un medio para la formación integral del individuo. ESTRATEGIA 6.1 Modificar el marco normativo para que la cultura se aborde, se gestione y se evalúe como una política pública transexenal. ESTRATEGIA 6.2. Estructurar el Clúster Cultural con la participación de las y los educadores, creadores(as), promotores(as) y ayuntamientos de Sonora... y ESTREGIA 6.3 Promover programas de impacto social que incidan en la disminución de los indicadores sociales degenerativos.</p>
PROSPECTIVA	Año con año se invita a todos los municipios del Estado a que participen en los diferentes fondos, programas y convocatorias, que permitan facilitarles recursos para impulsar su desarrollo cultura.
FACTOR DE COMPARACIÓN	Con respecto a lo estadística registrada el año pasado para este segundo trimestre se superó la meta respecto a lo reportado y registrado en el mismo trimestre del año 2015.


	<p>Esta actividad es reportada a través del Sistema Integral de Evaluación de la Gestión Pública, SIEGESON.</p> <p>El dato para alimentar este indicador es recabado a través de un documento de control interno llamado Sistema de Información y Registro de Eventos (SIRE), y en apego a la guía para la elaboración de informes del SED.</p>
	<p>GOBIERNO DEL ESTADO DE SONORA FICHA TECNICA PARA SEGUIMIENTO Y EVALUACION DE INDICADORES DE PROYECTOS Y PROCESOS</p>

NUMERO Y NOMBRE DEL PROGRAMA:		45 - CULTURA PARA TODOS	
NOMBRE DEL PROCESO:		CONTRIBUIR A LA PRESERVACIÓN Y FORTALECIMIENTO DE LA RIQUEZA CULTURAL Y EL DESARROLLO INDÍGENA, ASÍ COMO FOMENTAR EL HÁBITO A LA LECTURA EN EL ESTADO.	
CLAVE PROGRAMATICA:		2111121F4H0224206W	
UNIDAD RESPONSABLE:	INSTITUTO SONORENSE DE CULTURA	UNIDAD EJECUTORA:	DIRECCIÓN GENERAL
OBJETIVO DEL PROCESO:		EMPRENDER ACCIONES QUE CONTRIBUYAN A LA PRESERVACIÓN Y FORTALECIMIENTO DE LA RIQUEZA CULTURAL Y EL DESARROLLO INDÍGENA, PROMOVRIENDO LA PARTICIPACIÓN Y EL DISFRUTE DEL PATRIMONIO CULTURAL Y EL ARTE POPULAR; ASÍ COMO FOMENTAR EL INTERÉS POR EL HÁBITO A LA LECTURA EN LA POBLACIÓN DEL ESTADO.	

DATOS DEL INDICADOR

NOMBRE INDICADOR:		PORCENTAJE DE USUARIOS ATENDIDOS EN TALLERES IMPARTIDOS EN CENTROS CULTURALES DE LAS ETNIAS SONORENSES YAQUI Y MAYO	
UNIDAD DE MEDIDA:	USUARIO	TIPO:	DE GESTIÓN
RESULTADO ESPERADO:		FOMENTAR EL APRECIO Y PRÁCTICA POR LAS CULTURAS DE LAS ETNIAS SONORENSE.	
FORMULA CALCULO:		(USUARIOS ATENDIDOS EN TALLERES IMPARTIDOS EN CENTROS CULTURALES DE LAS ETNIAS SONORENSES YAQUI Y MAYO / TOTAL DE POBLACIÓN INDÍGENA SONORENSES) * 100	
INTERPRETACION:		INCREMENTAR EL NÚMERO DE PERSONAS QUE SE BENEFICIEN EN ESTOS TALLERES, CON EL FIN DE PRESERVAR NUESTRAS ETNIAS.	
DIMENSION DEL INDICADOR:	COBERTURA	SENTIDO:	ASCENDENTE
VALOR:	ACUMULABLE	FRECUENCIA MEDICION:	TRIMESTRAL

AVANCE DEL INDICADOR:				TRIMESTRE			TRIMESTRE 2	SEMAFORO
META ANUAL	AVANCE DEL TRIMESTRE			AVANCE ACUMULADO			AVANCE RESPECTO DE LA META ANUAL	
	PROGRAMADO	ALCANZADO	%	PROGRAMADO	ALCANZADO	%		
1400	400	401	100.25	700	798	114	57	verde
EVALUACIÓN CUALITATIVA				<p>De acuerdo a lo programado en el Plan Anual 2016 se espera atender a mil cuatrocientas (1,400) personas en talleres de cultura indígena de las etnias Yaqui y Mayo (en el trimestre anterior se informó mal se dijo mil doscientas (1220)). En este segundo trimestre se reporta una afluencia de cuatrocientos un (401) usuarios atendidos a talleres de: Danza de Pascola y Venado, Lengua materna, Bordado de servilletas, Barro, violín, guitarra, juguete tradicional, entre otros, superando con un (1) usuario lo esperado para este segundo trimestre.</p> <p>RETO 6. Fomentar las actividades culturales como un medio para la formación integral del individuo. ESTRATEGIA 6.1 Modificar el marco normativo para que la cultura se aborde, se gestione y se evalué como una política pública transexenal. ESTRATEGIA 6.2. Estructurar el Clúster Cultural con la participación de las y los educadores, creadores(as), promotores(as) y ayuntamientos de Sonora... y ESTRATEGIA 6.3 Promover programas de impacto social que incidan en la disminución de los indicadores sociales degenerativos.</p>				
PROSPECTIVA				Las metas físicas asociadas a este proceso rebasaron lo programado para este segundo trimestre, ya con el apoyo de recursos federales logran cumplir con establecido en el Anteproyecto del Presupuesto de Egresos.				
FACTOR DE COMPARACIÓN				Según el último Censo de Población y Vivienda (INEGI) la población total Indígena de las tribus mayo y yaqui es de 44,571 habitantes, es el dato de comparación de la población atendida, según lo reportado a través del documento (control interno) del Sistema de Información y				


		Registro de Eventos, SIRE. Con respecto a lo estadística registrada el año 2015, este año 2016 la meta no supera lo reportado y registrado en el mismo trimestre del año 2015, sin embargo si ha cumplido con el compromiso establecido en el Anteproyecto del presupuesto de egresos 2016. El dato recabado para este indicador en reportado través a través de un documento de Control Interno llamado SIRE de la base de datos Sistema de Información y Registro de Eventos, y en apego a la guía para la elaboración de informes del SED.	
		GOBIERNO DEL ESTADO DE SONORA FICHA TECNICA PARA SEGUIMIENTO Y EVALUACION DE INDICADORES DE PROYECTOS Y PROCESOS	

NUMERO Y NOMBRE DEL PROGRAMA:		45 - CULTURA PARA TODOS	
NOMBRE DEL PROCESO:		CONTRIBUIR A LA PRESERVACIÓN Y FORTALECIMIENTO DE LA RIQUEZA CULTURAL Y EL DESARROLLO INDÍGENA, ASÍ COMO FOMENTAR EL HÁBITO A LA LECTURA EN EL ESTADO.	
CLAVE PROGRAMATICA:		2111121F4H022424206W	
UNIDAD RESPONSABLE:	INSTITUTO SONORENSE DE CULTURA	UNIDAD EJECUTORA:	DIRECCIÓN GENERAL
OBJETIVO DEL PROCESO:		EMPRENDER ACCIONES QUE CONTRIBUYAN A LA PRESERVACIÓN Y FORTALECIMIENTO DE LA RIQUEZA CULTURAL Y EL DESARROLLO INDÍGENA, PROMOVRIENDO LA PARTICIPACIÓN Y EL DISFRUTE DEL PATRIMONIO CULTURAL Y EL ARTE POPULAR; ASÍ COMO FOMENTAR EL INTERÉS POR EL HÁBITO A LA LECTURA EN LA POBLACIÓN DEL ESTADO.	

DATOS DEL INDICADOR

NOMBRE INDICADOR:		PORCENTAJE DE CUMPLIMIENTO EN LA REALIZACIÓN DE CONCURSOS DE LITERATURA Y BIBLIOTECAS.	
UNIDAD DE MEDIDA:	CONCURSO	TIPO:	PROGRAMÁTICO
RESULTADO ESPERADO:		IMPULSAR LA CREACIÓN LITERARIA DE ESCRITORES SONORENSES, ASÍ COMO FOMENTAR EL DESARROLLO DE CREATIVOS LITERARIOS INFANTILES Y FORTALECER EL GUSTO POR LA LECTURA.	
FORMULA CALCULO:		(CONCURSOS DE LITERATURA Y BIBLIOTECAS REALIZADOS / CONCURSOS DE LITERATURA Y BIBLIOTECAS PROGRAMADOS) * 100	
INTERPRETACION:		MIDE LOS CONCURSOS DE LITERATURA Y BIBLIOTECAS QUE SE REALIZARON RESPECTO A LOS PROGRAMADOS.	
DIMENSION DEL INDICADOR:	EFICIENCIA	SENTIDO:	ASCENDENTE
VALOR:	ACUMULABLE	FRECUENCIA MEDICION:	TRIMESTRAL

AVANCE DEL INDICADOR:				TRIMESTRE			TRIMESTRE 2	
META ANUAL	AVANCE DEL TRIMESTRE			AVANCE ACUMULADO			AVANCE RESPECTO DE LA META ANUAL	SEMAFORO
	PROGRAMADO	ALCANZADO	%	PROGRAMADO	ALCANZADO	%		
18	9	0	0	9	0	0	0	rojo
EVALUACIÓN CUALITATIVA				De acuerdo al Anteproyecto del presupuesto de egresos 2016, El Instituto Sonorense de Cultura a través de la Coordinación General de Bibliotecas, convoca a la participación de los concursos de literatura y bibliotecas dirigidos a niños, jóvenes, adultos y creadores literarios. No se reportó información de concursos. RETO 6. Fomentar las actividades culturales como un medio para la formación integral del individuo. ESTRATEGIA 6.3 Promover programas de impacto social que incidan en la disminución de los indicadores sociales degenerativos				
PROSPECTIVA				De acuerdo al Anteproyecto del presupuesto de egresos 2016, se tenía programado para este segundo trimestre, la premiación de nueve (9) concursos de literatura y bibliotecas; debido a que los recursos se han asignado recientemente no fue posible la realización de estos concursos, quedando recalendarizados para los siguientes trimestres.				
FACTOR DE COMPARACIÓN				Con respecto al segundo trimestres del año 2015, ya se había reportado información para la meta de este indicador. El dato recabado para este indicador en reportado través a través de un documento de Control Interno llamado SIRE de la base de datos Sistema de Información y Registro de Eventos.				


	GOBIERNO DEL ESTADO DE SONORA FICHA TECNICA PARA SEGUIMIENTO Y EVALUACION DE INDICADORES DE PROYECTOS Y PROCESOS
---	---

NUMERO Y NOMBRE DEL PROGRAMA:		45 - CULTURA PARA TODOS	
NOMBRE DEL PROCESO:		CONTRIBUIR A LA PRESERVACIÓN Y FORTALECIMIENTO DE LA RIQUEZA CULTURAL Y EL DESARROLLO INDÍGENA, ASÍ COMO FOMENTAR EL HÁBITO A LA LECTURA EN EL ESTADO.	
CLAVE PROGRAMATICA:		2111121F4H022424206W	
UNIDAD RESPONSABLE:	INSTITUTO SONORENSE DE CULTURA	UNIDAD EJECUTORA:	DIRECCIÓN GENERAL
OBJETIVO DEL PROCESO:		EMPRENDER ACCIONES QUE CONTRIBUYAN A LA PRESERVACIÓN Y FORTALECIMIENTO DE LA RIQUEZA CULTURAL Y EL DESARROLLO INDÍGENA, PROMOVRIENDO LA PARTICIPACIÓN Y EL DISFRUTE DEL PATRIMONIO CULTURAL Y EL ARTE POPULAR; ASÍ COMO FOMENTAR EL INTERÉS POR EL HÁBITO A LA LECTURA EN LA POBLACIÓN DEL ESTADO.	

DATOS DEL INDICADOR

NOMBRE INDICADOR:		PORCENTAJE DE CUMPLIMIENTO EN LA REALIZACIÓN DE CONCURSOS DE LITERATURA Y BIBLIOTECAS.	
UNIDAD DE MEDIDA:	CONCURSO	TIPO:	PROGRAMÁTICO
RESULTADO ESPERADO:		IMPULSAR LA CREACIÓN LITERARIA DE ESCRITORES SONORENSES, ASÍ COMO FOMENTAR EL DESARROLLO DE CREATIVOS LITERARIOS INFANTILES Y FORTALECER EL GUSTO POR LA LECTURA.	
FORMULA CALCULO:		(CONCURSOS DE LITERATURA Y BIBLIOTECAS REALIZADOS / CONCURSOS DE LITERATURA Y BIBLIOTECAS PROGRAMADOS) * 100	
INTERPRETACION:		MIDE LOS CONCURSOS DE LITERATURA Y BIBLIOTECAS QUE SE REALIZARON RESPECTO A LOS PROGRAMADOS.	
DIMENSION DEL INDICADOR:	EFICIENCIA	SENTIDO:	ASCENDENTE
VALOR:	ACUMULABLE	FRECUENCIA MEDICION:	TRIMESTRAL

AVANCE DEL INDICADOR:				TRIMESTRE			TRIMESTRE 2	
META ANUAL	AVANCE DEL TRIMESTRE			AVANCE ACUMULADO			AVANCE RESPECTO DE LA META ANUAL	SEMAFORO
	PROGRAMADO	ALCANZADO	%	PROGRAMADO	ALCANZADO	%		
18	9	0	0	9	0	0	0	rojo
EVALUACIÓN CUALITATIVA				De acuerdo al Anteproyecto del presupuesto de egresos 2016, El Instituto Sonorense de Cultura a través de la Coordinación General de Bibliotecas, convoca a la participación de los concursos de literatura y bibliotecas dirigidos a niños, jóvenes, adultos y creadores literarios. No se reportó información de concursos. RETO 6. Fomentar las actividades culturales como un medio para la formación integral del individuo. ESTRATEGIA 6.3 Promover programas de impacto social que incidan en la disminución de los indicadores sociales degenerativos				
PROSPECTIVA				De acuerdo al Anteproyecto del presupuesto de egresos 2016, se tenía programado para este segundo trimestre, la premiación de nueve (9) concursos de literatura y bibliotecas; debido a que los recursos se han asignado recientemente no fue posible la realización de estos concursos, quedando recalendarizados para los siguientes trimestres.				
FACTOR DE COMPARACIÓN				Con respecto al segundo trimestres del año 2015, ya se había reportado información para la meta de este indicador. El dato recabado para este indicador en reportado través a través de un documento de Control Interno llamado SIRE de la base de datos Sistema de Información y Registro de Eventos.				

 <p>ESTADO DE SONORA</p>	<p>GOBIERNO DEL ESTADO DE SONORA FICHA TECNICA PARA SEGUIMIENTO Y EVALUACION DE INDICADORES DE PROYECTOS Y PROCESOS</p>
---	--

NUMERO Y NOMBRE DEL PROGRAMA:		45 - CULTURA PARA TODOS	
NOMBRE DEL PROCESO:		INICIACIÓN ARTÍSTICA PARA NIÑOS, JÓVENES Y ADULTOS DE DIVERSOS SECTORES DE LA SOCIEDAD SONORENSE	
CLAVE PROGRAMATICA:		2111121F4H022424207F	
UNIDAD RESPONSABLE:	INSTITUTO SONORENSE DE CULTURA	UNIDAD EJECUTORA:	DIRECCIÓN GENERAL
OBJETIVO DEL PROCESO:		INCREMENTAR EL GUSTO POR EL ARTE Y ORIENTAR AL DESCUBRIMIENTO DE VOCACIONES ARTÍSTICAS EN LA POBLACIÓN EN GENERAL, OFRECIENDO ALTERNATIVAS CULTURALES Y DE OFICIO PARA EL DESARROLLO INTEGRAL DEL INDIVIDUO, REFORZANDO LOS ELEMENTOS DE LA EDUCACIÓN ARTÍSTICA CONTENIDOS EN LA EDUCACIÓN FORMAL A NIVEL DE ENSEÑANZA BÁSICA.	

DATOS DEL INDICADOR

NOMBRE INDICADOR:		ÍNDICE DE EFICIENCIA EN LA REALIZACIÓN DE TALLERES DE EDUCACIÓN ARTÍSTICA EN CASA DE LA CULTURA	
UNIDAD DE MEDIDA:	TALLER ESCOLAR	TIPO:	PROGRAMÁTICO
RESULTADO ESPERADO:		LOGRAR UNA BUENA IMPARTICIÓN DE TALLERES ARTÍSTICOS QUE CONTRIBUYA EN LA FORMACIÓN Y APRECIACIÓN ARTÍSTICA EN NIÑOS, JÓVENES Y ADULTOS.	
FORMULA CALCULO:		(TALLERES DE EDUCACIÓN ARTÍSTICA REALIZADOS / TALLERES DE EDUCACIÓN ARTÍSTICA PROGRAMADOS) * 100	
INTERPRETACION:		MIDE LOS TALLERES DE EDUCACIÓN ARTÍSTICA REALIZADOS RESPECTO A LOS PROGRAMADOS.	
DIMENSION DEL INDICADOR:	EFICIENCIA	SENTIDO:	ASCENDENTE
VALOR:	ACUMULABLE	FRECUENCIA MEDICION:	TRIMESTRAL

AVANCE DEL INDICADOR:				TRIMESTRE			TRIMESTRE 2	SEMAFORO
META ANUAL	AVANCE DEL TRIMESTRE			AVANCE ACUMULADO			AVANCE RESPECTO DE LA META ANUAL	
	PROGRAMADO	ALCANZADO	%	PROGRAMADO	ALCANZADO	%		
270	0	0	100	120	121	100.83	44.81	verde
EVALUACIÓN CUALITATIVA				La meta no se programó para este segundo trimestre. Se realizaron cursos de verano, los cuales se reportarán en el 3er. trimestre.				
PROSPECTIVA				Las metas físicas relacionadas a este proceso rebasaron lo programado en este segundo trimestre, según los compromisos pactados en el Anteproyecto del Presupuesto de Egresos 2016.				
FACTOR DE COMPARACIÓN				El dato para alimentar este indicador es recabado a través de un documento de Control Interno llamado SIRE de la base de datos Sistema de Información y Registro de Eventos, además se integra en apego a la guía del SED				

**SISTEMA ESTATAL DE EVALUACIÓN
PROGRAMA OPERATIVO ANUAL 2016**

**ETCA III-15-A
POA - 2016**

Unidad Ejecutora	Eje Rector	Reto	Estrategia	Prog. Estatal	Proceso	Indicador	Descripción	Unidad de Medida	*Frecuencia de medición	Programado				Modificado				Alcanzado				Total Acumulado	% Avance Anual	
										Meta Anual	I TRIM	II TRIM	III TRIM	IV TRIM	I TRIM	II TRIM	III TRIM	IV TRIM	I TRIM	II TRIM	III TRIM			IV TRIM
		4		4.3			Fortalecer el proceso de planeación-programación-presupuestación vinculándolo a la evaluación de resultados del Gobierno Estatal. Retroalimentar a través de mecanismos de evaluación y ajuste, el proceso de planeación-programación-presupuestación para eficientar los recursos y mejorar el desempeño de los programas estatales. Cultura para todos Administrar y controlar el ejercicio del presupuesto autorizado para la actividad cultural. Porcentaje de cumplimiento en acciones de mejora de la infraestructura cultural.	Acción	Anual	2	0	0	0	2	0	0					0	0	0	0%
					6	12	Índice de eficiencia en el ejercicio del gasto.	Porcentaje	Anual	100	0	0	0	100	0	0					0	0	0	0%
Total de indicadores						13																		

* En función de la frecuencia de medición se presentará o no la ficha técnica del indicador.

RESUMEN DE INDICADORES EN EL 2do.TRIMESTRE 2016 respecto al Anual	
Indicadores programados y realizados a menos del 100%	6
Indicadores programados y realizados a más del 100%	4
Indicadores programados y realizados al 100%	0
Indicadores no programados y alcanzados	0
Indicadores programados y no alcanzados	1
Indicadores programados a cero	2
TOTAL DE INDICADORES REALIZADOS	13
Avance Preliminar de las metas de los Indicadores del Presupuesto Anual	

**Sistema Estatal de Evaluación
Gastos por proyectos de Inversión
Instituto Sonorense de Cultura
Del 01 de Enero al 30 de Junio de 2016
(pesos)**

ETCA-III-16

TRIMESTRE: SEGUNDO 2016

GASTO DE INVERSION EJERCIDO:

NOMBRE DEL PROYECTO	MONTO EROGADO	ORIGEN DEL RECURSO*
CENTRO DE LAS ARTES CINEMATOGRAFICAS DEL NOROESTE	5,263,535.32	FEDERAL
CONSTRUCCIÓN DE EDIFICIO DE LA SALA DE CINE CENTRO DE LAS ARTES CINEMATOGRAFICAS DEL NOROESTE	2,494,725.69	FEDERAL
TOTAL	\$ 7,758,261.01	

"Bajo protesta de decir verdad declaramos que los Estados Financieros y sus Notas, son razonablemente correctos y son responsabilidad del emisor"

* Se deberán informar con todas las fuentes del recurso.
Ya sean obras con Recurso Federal, Recurso Estatal e Ingresos Propios del ente Público.

*FORMULÓ: LIC SAMUEL ENCINAS MUÑOZ
COORDINADOR DE RECURSOS MATERIALES*

*REVISÓ: LIC EDUARDO GÓMEZ ARREDONDO
COORDINADOR GENERAL DE ADMINISTRACIÓN*

*APROBÓ: LIC. MARIO WELFO ÁLVAREZ BELTI
DIRECTOR GENERAL*

**Sistema Estatal de Evaluación
Indicadores de Postura Fiscal
Instituto Sonorense de Cultura
Del 01 de Enero al 30 de Junio de 2016
(pesos)**

ETCA-IV-17

TRIMESTRE: SEGUNDO 2016

Concepto	Estimado Original Anual	Devengado	Pagado 3
I. Ingresos Presupuestarios (I= 1 + 2)	117,433,466.38	116,075,713.00	116,075,713.00
1. Ingresos Gobierno del Estado 1	117,433,466.38	116,075,713.00	116,075,713.00
2. Ingresos Sector Paraestatal 1			
II. Egresos Presupuestarios (II= 3+4)	117,433,466.38	123,083,159.46	123,629,117.89
3. Egresos del Gobierno de la Entidad Federativa 2			
4. Egresos del Sector Paraestatal 2	117,433,466.38	123,083,159.46	123,629,117.89
III. Balance Presupuestario (Superávit o Déficit) (III= I-II)	0.00	-7,007,446.46	-7,553,404.89
Concepto	Estimado Original Anual	Devengado	Pagado 3
III. Balance Presupuestario (Superávit o Déficit)	0.00	-7,007,446.46	-7,553,404.89
IV. Interés, Comisiones y Gastos de la Deuda			
V. Balance Primario (superávit o Déficit) (V= III-IV)	0.00	-7,007,446.46	-7,553,404.89
Concepto	Estimado Original Anual	Devengado	Pagado 3
A. Financiamiento			
B. Amortización de la Deuda			
C. Endeudamiento o Desendeudamiento (C=A-B)	0.00	0.00	0.00

"Bajo protesta de decir verdad declaramos que los Estados Financieros y sus Notas, son razonablemente correctos y son responsabilidad del emisor"

FORMULÓ: C.P. ALMA RITA VALDEZ LUGO
COORDINADOR DE CONTABILIDAD

REVISÓ: LIC EDUARDO GÓMEZ ARREDONDO
COORDINADOR GENERAL DE ADMINISTRACIÓN

APROBÓ: LIC. MARIO WELFO ÁLVAREZ BELTRÁN
DIRECTOR GENERAL

Sistema Estatal de Evaluación
Relación de Cuentas Bancarias Productivas Específicas
Instituto Sonorense de Cultura
Del 01 de Enero al 30 de Junio de 2016
(pesos)

ETCA-IV-18

TRIMESTRE: SEGUNDO 2016

Fondo, Programa o Convenio	Datos de la Cuenta Bancaria	
	Institución Bancaria	Número de Cuenta
1 Operación ISC	BBVA BANCOMER, S.A	0444106598
2 Pago de Nomina	BBVA BANCOMER, S.A	0150572845
3 Retenciones de Nómina	BBVA BANCOMER, S.A	011362054
4 Museo Etnico de lo Yaquis (Obregón)	BBVA BANCOMER, S.A	0148950504
5 Museo de Culturas Populares Cajeme (Obregón)	BBVA BANCOMER, S.A	0150606154
6 Programa de Apoyo a las Culturas Municipales y Comunitarias (Pacmyc)	BANAMEX,S.A.	111-7518058
7 Programa de Desarrollo Cultural Municipal	BANAMEX,S.A.	111-7563592
8 Programa de Fomento a la Lectura	BANAMEX,S.A.	76-7530390
9 Programa de Cultura Indígena	BANAMEX,S.A.	111-7600137
10 Programa Alas y Raíces a los niños Sonorenses	BANAMEX,S.A.	111-7605759
11 Programa de Atención a Públicos Específicos	BANAMEX,S.A.	111-7609770
12 Programa para la Juventud	BANAMEX,S.A.	111-7609762
13 Museo Alvaro Obregón (Huatabampo)	BANAMEX,S.A.	167-972840
14 Museo Costumbrista de Sonora (Álamos)	BANORTE, S.A.	120886544
15 Programa de Bibliotecas Rodantes	BBVA BANCOMER, S.A	185387191
16 Fondo Estatal para la Cultura y las Artes	BBVA BANCOMER, S.A	186737250
17 Fondo Regional para la Cultura y las Artes del Noroeste	BBVA BANCOMER, S.A	186885020
18 Programa de Desarrollo Cultural Yoreme Sonora	BBVA BANCOMER, S.A	186886183
19 Convenio Culturas Populares, Unidad Regional Sonora	BBVA BANCOMER, S.A	188548943
20 Programa de Teatro Escolar	BBVA BANCOMER, S.A	193285995
21 Festivales CONACULTA 2014	BBVA BANCOMER, S.A	195645379
22 Convenio Proyecto Estatal de Cultura	BBVA BANCOMER, S.A	195730252
23 Museo de la Lucha Obrera (Cananea)	BBVA BANCOMER, S.A	0196815146
24 Convenio "Centro de las Artes Cinematograficos del Noroeste" (Cineteca"	BBVA BANCOMER, S.A	196680771
25 Festivales CONACULTA 2015	BBVA BANCOMER, S.A	198584915

Fondo, Programa o Convenio	Datos de la Cuenta Bancaria	
	Institución Bancaria	Número de Cuenta
26 Restauración de Obras Artísticas	BBVA BANCOMER, S.A	198926077
27 Festivales Culturales en Sonora	BBVA BANCOMER, S.A	198999031
28 Infraestructura Cultural en Hermosillo	BBVA BANCOMER, S.A	198999090
29 Museo Costumbrista	BBVA BANCOMER, S.A	105151635
30 Apoyo a Instituciones de Cultura	BBVA BANCOMER, S.A	105614589
31 Fondo de Inversión	BBVA BANCOMER, S.A	2016238874
32 Inversión Retenciones de Nómina	BBVA BANCOMER, S.A	2022023458

"Bajo protesta de decir verdad declaramos que los Estados Financieros y sus Notas, son razonablemente correctos y son responsabilidad del emisor"

FORMULÓ: C.P. ALMA RITA VALDEZ LUGO
COORDINADOR DE CONTABILIDAD

REVISÓ: LIC EDUARDO GÓMEZ ARREDONDO
COORDINADOR GENERAL DE ADMINISTRACIÓN

APROBÓ: LIC. MARIO WELFO ÁLVAREZ BELTI
DIRECTOR GENERAL

Sistema Estatal de Evaluación
Relación de Bienes Muebles e Inmuebles que Componen su Patrimonio
Ente Instituto Sonora de Cultura
Al 30 de Junio de 2016
(pesos)

ETCA-IV-19

TRIMESTRE: SEGUNDO 2016

Código		Descripción del Bien	Valor en Libros
BIENES MUEBLES			
1	511124151101-25-033-113-00011	MESA CON RUEDAS PARA IMPRESORA	170.50
2	511124151101-31-500-016-00016	MESA C/RUEDAS P/MAQ. DE ESCRIBIR	410.55
3	511124151101-26-078-007-00020	LIBRERO DE 1.80 X .71 IMITACION MADERA CON 5 ENTREPAÑOS	349.90
4	511124151101-25-033-113-00029	MESA PARA IMPRESORA	184.80
5	511124151101-50-336-016-00045	MESA CON RUEDAS DE 0.40 X 0.60 P/MAQ.DE ESCRIBIR	120.00
6	511124151101-26-078-007-00047	LIBRERO 4 PUERTAS,2 PUERTAS DE VIDRIO	2,750.00
7	511124151101-54-065-012-00078	SILLA VINIL CAFE	54.00
8	511124151101-20-053-006-00120	ESCRITORIO 4 CAJONES DE 0.71 X 1.57 MUNHER MTE4P8	737.03
9	511124151101-55-544-123-00144	SILLA METALICA C/CODERA TAPIZADA EN TELA BEIGE	58.65
10	511124151101-50-336-006-00157	ESCRITORIO 4 CAJONES GRANDE	1.00
11	511124151101-31-500-006-00162	ESCRITORIO DE 2 CAJONES (LAZARO)	950.00
12	511124151101-31-249-110-00163	CHAROLA PAPELERA	60.00
13	511124151101-31-500-007-00166	LIBRERO DE MADERA 4 PUERTASA VERT.	120.00
14	511124151101-30-357-015-00167	CREDENZA 3 CAJONES 2 PUERTAS	680.00
15	511124151101-31-249-123-00171	SILLA TAPIZADA A CUADROS	45.00
16	511124151101-31-061-125-00173	MUEBLE PARA COMPUTADORA	220.00
17	511124151101-31-500-002-00175	ARCHIVERO C/3 CAJONES	574.77
18	511124151101-31-500-016-00176	MESA C/FORMAICA P/MAQ.DE ESCRIBIR (OFICINA)	200.00
19	511124151101-51-139-007-00182	LIBRERO CON 6 PUERTAS COLOR CHERRY	259.90
20	511124151101-20-135-015-00192	CREDENZA DE 1.82 X .40 EN MADERA 4/CAJONES. 2 PUERTAS	750.00
21	511124151101-13-032-002-00194	ARCHIVERO DE MADERA 2 CAJONES	667.00
22	511124151101-25-033-002-00198	ARCHIVERO DE MADERA 4 CAJONES	602.14
23	511124151101-13-032-113-00199	MUEBLE PARA IMPRESORA	178.25
24	511124151101-31-138-007-00209	LIBRERO VERTICAL 5 ESPACIOS	356.78
25	511124151101-25-033-110-00212	PORTA PAPELES C/DIVISION EN MADERA	93.50
26	511124151101-31-500-004-00215	BOTE P/BASURA DE MADERA (LAZARO)	1.00
27	511124151101-55-544-123-00270	SILLA EN TELA COLOR BEIGE C/CODERA	1.00
28	511124151101-20-059-007-00277	LIBRERO CHICO DE MADERA 6 ENTREPAÑOS	349.90
29	511124151101-21-002-110-00304	CHAROLA DE ESCRITORIO C/2 SEPARADORES	1.00
30	511124151101-13-026-004-00339	CESTO DE MADERA P/BASURA	35.00
31	511124151101-13-026-016-00349	MESA DE .60 X .40 CON RUEDAS PARA MAQUINA	224.82
32	511124151101-31-500-110-00354	PAPELERA (LAZARO)	65.00
33	511124151101-55-544-017-00373	SILLA EJECUTIVA GIRATORIA COLOR GRIS	935.00
34	511124151101-31-138-015-00374	CREDENZA DE 1.65 X .45. CON 3 CAJONES Y 2 PUERTAS	840.83
35	511124151101-40-144-015-00378	CREDENZA 4 CAJONES 2 PUERTAS	1.00
36	511124151101-31-249-007-00382	LIBRERO C/2 PUERTAS MADERA	1.00
37	511124151101-25-033-127-00415	CAJA FUERTE DE COMBINACION MARCA SENTRY VALVEGUARD 1310	1,350.00
38	511124151101-18-661-007-00419	MUEBLE DE 1.165 X .27 PORTA CD CON 5 ENTREPAÑOS	1.00

Código		Descripción del Bien	Valor en Libros
39	511124151101-55-544-016-00422	MESA PARA MAQ.ESCRIBIR	410.55
40	511124151101-25-033-002-00426	ARCHIVERO 4 CAJONES IMITACION MADERA	602.14
41	511124151101-13-151-018-00428	SILLA DE ESPERA C/CODERA FORRADA EN TELA COLOR NEGRA	260.00
42	511124151101-40-144-006-00448	ESCRITORIO EJECUTIVO 4 CAJONES	802.85
43	511124151101-13-298-004-00452	BOTE P/BASURA DE PLASTICO COLOR NEGRO	1.00
44	511124151101-50-336-123-00542	SILLA METALICA FORRADA EN TELA COLOR ARENA	99.00
45	511124151101-50-336-123-00543	SILLA METALICA FORRADA EN TELA COLOR ARENA	99.00
46	511124151101-50-336-123-00544	SILLA METALICA FORRADA EN TELA COLOR ARENA	99.00
47	511124151101-50-336-123-00545	SILLA METALICA FORRADA EN TELA COLOR ARENA	99.00
48	511124151101-50-336-123-00546	SILLA METALICA FORRADA EN TELA COLOR ARENA	99.00
49	511124151101-50-336-123-00547	SILLA METALICA FORRADA EN TELA COLOR ARENA	99.00
50	511124151101-50-336-123-00548	SILLA METALICA FORRADA EN TELA COLOR ARENA	99.00
51	511124151101-50-336-123-00549	SILLA METALICA FORRADA EN TELA COLOR ARENA	99.00
52	511124151101-50-336-123-00550	SILLA METALICA FORRADA EN TELA COLOR ARENA	99.00
53	511124151101-50-336-123-00551	SILLA METALICA FORRADA EN TELA COLOR ARENA	99.00
54	511124151101-50-336-123-00552	SILLA METALICA FORRADA EN TELA COLOR ARENA	99.00
55	511124151101-50-336-123-00553	SILLA METALICA FORRADA EN TELA COLOR ARENA	99.00
56	511124151101-50-336-123-00554	SILLA METALICA FORRADA EN TELA COLOR ARENA	99.00
57	511124151101-50-336-123-00555	SILLA METALICA FORRADA EN TELA COLOR ARENA	99.00
58	511124151101-50-336-123-00556	SILLA METALICA FORRADA EN TELA COLOR ARENA	99.00
59	511124151101-50-336-123-00557	SILLA METALICA FORRADA EN TELA COLOR ARENA	99.00
60	511124151101-50-336-123-00558	SILLA METALICA FORRADA EN TELA COLOR ARENA	99.00
61	511124151101-50-336-123-00559	SILLA METALICA FORRADA EN TELA COLOR ARENA	99.00
62	511124151101-50-336-123-00567	SILLA METALICA FORRADA EN TELA COLOR ARENA	99.00
63	511124151101-50-336-123-00568	SILLA METALICA FORRADA EN TELA COLOR ARENA	99.00
64	511124151101-31-500-004-00591	CESTO MADERA P/BASURA (INVIDENTES)	60.00
65	511124151101-10-664-110-00592	PAPELERA DE MADERA	60.00
66	511124151101-20-135-006-00605	ESCRITORIO DE 1.80 X .80 DE 4 CAJONES	1,148.56
67	511124151101-51-139-016-00606	MESA P/MAQ.DE ESCRIBIR CON RUEDAS DE .40 X .60	310.50
68	511124151101-20-069-123-00613	SILLA FIJA EN TELA COLOR BEIGE	1.00
69	511124151101-19-045-006-00720	ESCRITORIO DE MADERA DE 1.65 X .80 CON 2 CAJONES	802.85
70	511124151101-55-554-015-00721	CREDENZA DE MADERA DE 1.65 X .45 CON 3 CAJONESY 2 PUERTAS	840.83
71	511124151101-37-404-123-00723	SILLA TUBULAR P/VISITAS COLOR BEIGE	260.00
72	511124151101-20-069-006-00728	ESCRITORIO/1.20X.60 2 CAJONES IMIT.MADERA (MA. JOSE)	1,263.85
73	511124151101-50-336-016-00730	MESA DE TRABAJO DE 2.40 (EXTENSION A 3.41 X 1.10)	825.98
74	511124151101-45-123-002-00731	ARCHIVERO DE 4 GAVETAS MARCA RODHER	715.00
75	511124151101-45-123-002-00735	ARCHIVERO 3 CAJONES COLOR MIEL	594.00
76	511124151101-45-123-006-00736	ESCRITORIO EJECUTIVO DE 1.60 X .70	979.00
77	511124151101-20-048-026-00748	ESTANTE METALICO CON 7 ENTREPAÑOS	237.00
78	511124151101-45-123-006-00750	ESCRITORIO SECRETARIAL EN COLOR MIEL DE 1.40 X .75	715.00
79	511124151101-45-123-123-00759	SILLA COLOR CAFE	60.50
80	511124151101-20-101-125-00763	MESA P/COMPUTADORA DE .76 X 1.96, C/1 CAJON COLOR CAFE	1.00
81	511124151101-22-321-006-00765	ESCRITORIO METALICO DE .75 X 1.50 CON 5 CAJONES	630.00
82	511124151101-20-069-123-00773	SILLA TAPIZADA EN TELA COLOR MIEL	135.00
83	511124151101-20-009-002-00793	ARCHIVERO DE FORMAICA 4 CAJONES	450.00
84	511124151101-20-009-127-00799	CAJA METALICA GRIS P/DINERO	28.00
85	511124151101-20-023-131-00809	BANCO DE MADERA	55.00
86	511124151101-20-226-329-00998	MESA DE TRABAJO DE 1.00 X 3.00	1.00
87	511124151101-21-012-123-00999	SILLA CON BRAZOS CLAVE 3076A	701.50
88	511124151101-21-012-026-01043	ESTANTE METALICO CON 7 ENTREPAÑOS	237.00
89	511124151101-21-012-026-01044	ESTANTE METALICO CON 7 ENTREPAÑOS	237.00
90	511124151101-21-012-026-01045	ESTANTE METALICO CON 7 ENTREPAÑOS	237.00
91	511124151101-21-012-026-01046	ESTANTE METALICO CON 15 ENTREPAÑOS	237.00
92	511124151101-21-012-006-01047	ESCRITORIO DE FORMAICA DE 1.50 X .76 CON 3 CAJONES	600.00
93	511124151101-21-012-111-01049	SILLA EN BATERIA 3 ESPACIOS COLOR NEGRO	521.39
94	511124151101-21-012-186-01134	MODULO PARA PAR 56 CON 12 LAMPARAS MARCA TELETEC	2,266.30
95	511124151101-21-012-186-01135	MODULO PARA PAR 56 CON 12 LAMPARAS MARCA TELETEC	2,266.30
96	511124151101-21-012-186-01136	MODULO PARA PAR 56 CON 12 LAMPARAS MARCA TELETEC	2,266.30
97	511124151101-21-012-186-01137	MODULO PARA PAR 56 CON 12 LAMPARAS MARCA TELETEC	2,266.30
98	511124151101-21-012-186-01138	MODULO PARA PAR 56 CON 12 LAMPARAS MARCA TELETEC	2,266.30
99	511124151101-21-012-186-01139	MODULO PARA PAR 56 CON 12 LAMPARAS MARCA TELETEC	2,266.30
100	511124151101-21-012-186-01140	MODULO PARA PAR 56 CON 12 LAMPARAS MARCA TELETEC	2,266.30
101	511124151101-21-012-186-01141	MODULO PARA PAR 56 CON 12 LAMPARAS MARCA TELETEC	2,266.30
102	511124151101-21-012-186-01142	MODULO PARA LAMPARAS TIPO KUARZO CON 4 LAMPARAS	3,322.48
103	511124151101-21-012-186-01143	MODULO PARA LAMPARAS TIPO KUARZO CON 4 LAMPARAS	3,322.48
104	511124151101-21-012-186-01144	MODULO PARA LAMPARAS TIPO KUARZO CON 4 LAMPARAS	3,322.48
105	511124151101-21-012-186-01145	MODULO PARA LAMPARAS TIPO KUARZO CON 4 LAMPARAS	3,322.48
106	511124151101-21-012-186-01146	MODULO PARA LAMPARAS TIPO KUARZO CON 4 LAMPARAS	3,322.48

Código		Descripción del Bien	Valor en Libros
107	511124151101-21-012-186-01147	MODULO PARA LAMPARAS TIPO KUARZO CON 4 LAMPARAS	3,322.48
108	511124151101-21-001-015-01179	CREDENZA DE MADERA SECRETARIAL DE 1.87 X .55 CON 4 CAJONES Y	650.00
109	511124151101-21-001-006-01180	ESCRITORIO DE MADERA DE 1.65 X .80 CON 2 CAJONES COLOR MIEL	700.00
110	511124151101-21-001-007-01192	LIBRERO-JUGUETERO C/ENTREPAÑOS COLOR CAFE	3,980.00
111	511124151101-33-077-004-01199	CESTO P/BASURA METALICO	25.00
112	511124151101-33-077-110-01200	CHAROLA DE ESCRITORIO CON 2 SEPARADORES	60.00
113	511124151101-33-077-026-01226	ESTANTE METALICO C/7 CHAROLAS INDUSTRIAL	306.00
114	511124151101-33-077-026-01227	ESTANTE METALICO C/7 CHAROLAS INDUSTRIAL	306.00
115	511124151101-33-077-026-01229	ESTANTE METALICO CON 7 CHAROLAS INDUSTRIAL	75.00
116	511124151101-33-077-131-01278	BANCO CON VINYL METALICO	70.00
117	511124151101-33-077-026-01292	ESTANTE METALICO C/6 CHAROLAS INDUSTRIAL	237.00
118	511124151101-33-077-026-01293	ESTANTE METALICO C/6 CHAROLAS INDUSTRIAL	237.00
119	511124151101-33-077-026-01297	ESTANTE METALICO C/7 CHAROLAS INDUSTRIAL	237.00
120	511124151101-33-077-026-01298	ESTANTE METALICO C/7 CHAROLAS INDUSTRIAL	306.00
121	511124151101-33-077-026-01304	ESTANTE METALICO C/6 CHAROLAS INDUSTRIAL	306.00
122	511124151101-33-077-026-01305	ESTANTE METALICO C/6 CHAROLAS INDUSTRIAL	306.00
123	511124151101-33-077-026-01307	ESTANTE METALICO C/6 CHAROLAS INDUSTRIAL	306.00
124	511124151101-33-077-026-01308	ESTANTE METALICO C/6 CHAROLAS INDUSTRIAL	306.00
125	511124151101-33-077-026-01309	ESTANTE METALICO C/6 CHAROLAS INDUSTRIAL	306.00
126	511124151101-33-077-026-01310	ESTANTE METALICO C/6 CHAROLAS INDUSTRIAL	306.00
127	511124151101-33-077-026-01311	ESTANTE METALICO C/6 CHAROLAS INDUSTRIAL	306.00
128	511124151101-33-077-026-01313	ESTANTE METALICO C/6 CHAROLAS INDUSTRIAL	306.00
129	511124151101-33-077-026-01318	ESTANTE METALICO C/6 CHAROLAS INDUSTRIAL	306.00
130	511124151101-33-077-026-01336	ESTANTE METALICO C/6 CHAROLAS INDUSTRIAL	75.00
131	511124151101-33-077-026-01337	ESTANTE METALICO C/6 CHAROLAS INDUSTRIAL	75.00
132	511124151101-33-077-026-01339	ESTANTE METALICO C/6 CHAROLAS INDUSTRIAL	75.00
133	511124151101-33-077-026-01340	ESTANTE METALICO C/6 CHAROLAS INDUSTRIAL	336.00
134	511124151101-33-077-026-01341	ESTANTE METALICO C/6 CHAROLAS INDUSTRIAL	336.00
135	511124151101-33-077-026-01342	ESTANTE METALICO C/6 CHAROLAS INDUSTRIAL	336.00
136	511124151101-33-077-026-01343	ESTANTE METALICO C/6 CHAROLAS INDUSTRIAL	336.00
137	511124151101-33-077-026-01344	ESTANTE METALICO C/6 CHAROLAS INDUSTRIAL	336.00
138	511124151101-33-077-026-01345	ESTANTE METALICO C/6 CHAROLAS INDUSTRIAL	336.00
139	511124151101-33-077-026-01346	ESTANTE METALICO C/6 CHAROLAS INDUSTRIAL	336.00
140	511124151101-33-077-190-01359	KARDEX C/2 CAJONES METALICOS	220.00
141	511124151101-31-500-016-01377	MESA REDONDA CON FORMAICA 1.20	380.00
142	511124151101-31-500-016-01379	MESA REDONDA CON FORMAICA 1.20	380.00
143	511124151101-20-048-026-01466	ESTANTE METALICO C/5 CHAROLAS INDUSTRIAL	237.00
144	511124151101-33-077-026-01467	ESTANTE METALICO C/3 CHAROLAS INDUSTRIAL	237.00
145	511124151101-33-077-026-01468	ESTANTE METALICO C/3 CHAROLAS INDUSTRIAL	237.00
146	511124151101-33-077-026-01469	ESTANTE METALICO C/3 CHAROLAS INDUSTRIAL	306.00
147	511124151101-33-077-016-01470	MESA METALICA CON FORMAICA DE 1.20 X .47	380.00
148	511124151101-33-077-026-01474	ESTANTE SENCILLO C/5 CHAROLAS	1.00
149	511124151101-33-077-026-01476	ESTANTE SENCILLO C/3 CHAROLAS	185.00
150	511124151101-33-077-026-01477	ESTANTE SENCILLO C/3 CHAROLAS	185.00
151	511124151101-33-077-026-01482	ESTANTE C/7 CHAROLAS	185.00
152	511124151101-20-049-132-01515	ANAQUEL DE MADERA CON 10 ENTREPAÑOS	1.00
153	511124151101-20-059-026-01517	ESTANTE METALICO DE 6 SEPARADORES	237.00
154	511124151101-20-101-015-01535	CREDENZA IMITACION MADERA 4 CAJONES,2 PUERTAS	600.00
155	511124151101-20-101-130-01539	RESTIRADOR DE TRABAJO BLANCO	1.00
156	511124151101-20-009-131-01540	BANCO P/RESTIRADOR	1.00
157	511124151101-20-060-023-01606	LOCKER METALICO 4 PUERTAS	150.00
158	511124151101-20-226-023-01607	LOCKER METALICO 3 PUERTAS	580.00
159	511124151101-21-001-123-01616	SILLA DE MADERA RUSTICA (HUASIMA)	233.00
160	511124151101-21-001-123-01617	SILLA DE MADERA RUSTICA (HUASIMA)	233.00
161	511124151101-21-001-123-01618	SILLA DE MADERA RUSTICA (HUASIMA)	233.00
162	511124151101-21-001-016-01619	MESA DE CENTRO DE MADERA ESTILO RUSTICO (HUASIMA)	236.00
163	511124151101-50-336-123-01622	SILLA COLOR MIEL AB-400 S/C ALBAR	322.00
164	511124151101-50-336-123-01623	SILLA COLOR MIEL AB-400 S/C ALBAR	322.00
165	511124151101-20-053-023-01634	LOCKER METALICO 4 PUERTAS	550.00
166	511124151101-26-078-016-01647	MESA DE .75 X .40 P/TELEVISION IMITACION MADERA	1.00
167	511124151101-45-123-123-01651	SILLA COLOR CAFE	60.50
168	511124151101-45-123-123-01652	SILLA COLOR CAFE	60.50
169	511124151101-45-123-123-01654	SILLA COLOR CAFE	60.50
170	511124151101-20-392-026-01655	ESTANTE CON 5 ENTREPAÑOS COLOR GRIS	237.00
171	511124151101-20-392-026-01656	ESTANTE CON 5 ENTREPAÑOS COLOR GRIS	237.00
172	511124151101-20-392-016-01657	MESA DE FORMAICA COLOR BLANCA DE .60 X 1.22	195.00
173	511124151101-20-624-004-01741	BOTE P/BASURA DE FORMAICA	65.00
174	511124151101-31-500-006-01843	ESCRITORIO METALICO DE 3 CAJONES (RECEPCION)	700.00

Código		Descripción del Bien	Valor en Libros
175	511124151101-31-500-007-01874	LIBRERO 10 PUERTAS DE MADERA (ENTRADA RECEPCION)	1.00
176	511124151101-31-500-016-01879	MESA PARA TELEVISION CAFE (SALA DE JUNTAS)	1.00
177	511124151101-31-500-024-01881	PORTA BANDERA ESQUINERO	1.00
178	511124151101-31-500-015-01883	CREDENZA DE MADERA CON 4 CAJONES(LAZARO)	1.00
179	511124151101-31-046-002-01887	ARCHIVERO 2 CAJONES	1.00
180	511124151101-31-061-002-01894	ARCHIVERO 4 CAJONES	1.00
181	511124151101-31-249-006-01896	ESCRITORIO SECRETARIAL 2 CAJONES	1.00
182	511124151101-12-688-341-01920	ESTANTE METALICO CON 5 CHAROLAS	1.00
183	511124151101-31-500-016-01934	MESA METALICA REMINGTON	1.00
184	511124151101-13-332-110-01939	PAPELERA MADERA	1.00
185	511124151101-31-500-123-01943	SILLA P/ADULTO EN PLASTICO ANARANJADA (2 PISO)	1.00
186	511124151101-31-500-123-01944	SILLA P/ADULTO EN VINYL (SEGUNDO PISO)	1.00
187	511124151101-31-500-123-01946	SILLA P/ADULTO EN VINYL (BODEGA)	1.00
188	511124151101-31-500-123-01949	SILLA P/ADULTO EN VINYL (BIBLIOTECA INFANTIL)	1.00
189	511124151101-31-500-123-01950	SILLA P/ADULTO EN VINYL (SEGUNDO PISO)	1.00
190	511124151101-31-500-123-01951	SILLA P/ADULTO PLASTICO ANARANJADA (BIBLIOTECA INFANTIL)	1.00
191	511124151101-31-500-123-01953	SILLA P/ADULTO PLASTICO ANARANJADA (B. INFANTIL)	1.00
192	511124151101-31-500-123-01954	SILLA P/ADULTO PLASTICO ANARANJADA (B.INFANTIL)	1.00
193	511124151101-31-252-123-01955	SILLA P/ADULTO EN VINYL (SERVICIOS DIGITALES)	1.00
194	511124151101-31-500-123-01956	SILLA P/ADULTO PLASTICO ANARANJADA (B.CENTRAL)	1.00
195	511124151101-31-500-123-01957	SILLA P/ADULTO EN VINYL (SEGUNDO PISO)	1.00
196	511124151101-31-500-123-01958	SILLA P/ADULTO PLASTICO ANARANJADA (B. CENTRAL)	1.00
197	511124151101-31-500-123-01960	SILLA P/ADULTO PLASTICO ANARANJADA (B. INFANTIL)	1.00
198	511124151101-31-252-123-01962	SILLA P/ADULTO EN VINYL	1.00
199	511124151101-31-500-123-01963	SILLA P/ADULTO EN VINYL (INVIDENTES)	1.00
200	511124151101-31-500-123-01964	SILLA P/ADULTO EN VINYL (SEGUNDO PISO)	1.00
201	511124151101-31-500-123-01969	SILLA P/ADULTO EN VINYL (SALA DE JUNTAS)	1.00
202	511124151101-31-500-123-01970	SILLA P/ADULTO EN VINYL (INVIDENTES)	1.00
203	511124151101-31-500-123-01973	SILLA P/ADULTO EN VINYL (BIBLIOTECA INFANTIL)	1.00
204	511124151101-31-500-123-01974	SILLA P/ADULTO EN VINYL (INVIDENTES)	1.00
205	511124151101-31-500-123-01975	SILLA P/ADULTO EN VINYL (SEGUNDO PISO)	1.00
206	511124151101-31-500-123-01976	SILLA P/ADULTO EN VINYL (SEGUNDO PISO)	1.00
207	511124151101-31-500-123-01979	SILLA P/ADULTO EN VINYL (SEGUNDO PISO)	1.00
208	511124151101-31-500-123-01980	SILLA P/ADULTO EN VINYL (INVIDENTES)	1.00
209	511124151101-31-500-123-01981	SILLA P/ADULTO EN VINYL (SEGUNDO PISO)	1.00
210	511124151101-31-500-123-01982	SILLA P/ADULTO EN VINYL (SALA DE JUNTAS)	1.00
211	511124151101-31-500-123-01983	SILLA P/ADULTO EN VINYL (SEGUNDO PISO)	1.00
212	511124151101-31-500-123-01986	SILLA P/ADULTO EN VINYL (INVIDENTES)	1.00
213	511124151101-31-500-123-01987	SILLA P/ADULTO EN VINYL (SEGUNDO PISO)	1.00
214	511124151101-31-061-123-01988	SILLA P/ADULTO EN VINYL	1.00
215	511124151101-31-500-123-01989	SILLA P/ADULTO EN VINYL (INVIDENTES)	1.00
216	511124151101-31-500-123-01991	SILLA P/ADULTO EN VINYL (VIDENTES)	1.00
217	511124151101-31-500-123-01992	SILLA P/ADULTO EN VINYL (INVIDENTES)	1.00
218	511124151101-31-500-123-01993	SILLA P/ADULTO EN VINYL (SEGUNDO PISO)	1.00
219	511124151101-31-500-123-01994	SILLA P/ADULTO EN VINYL (RECEPCION)	1.00
220	511124151101-31-500-123-01996	SILLA P/ADULTO EN VINYL (BIBLIOTECA INFANTIL)	1.00
221	511124151101-31-500-123-01997	SILLA P/ADULTO EN VINYL (SEGUNDO PISO)	1.00
222	511124151101-31-500-123-01998	SILLA P/ADULTO PLASTICO ANARANJADA (SEGUNDO PISO)	1.00
223	511124151101-31-500-123-01999	SILLA P/ADULTO EN VINYL (SEGUNDO PISO)	1.00
224	511124151101-31-500-123-02000	SILLA P/ADULTO EN VINYL (SEGUNDO PISO)	1.00
225	511124151101-31-500-123-02003	SILLA P/ADULTO EN VINYL (BIBLIOTECA INFANTIL)	1.00
226	511124151101-31-500-123-02004	SILLA P/ADULTO EN VINYL (INVIDENTES)	1.00
227	511124151101-31-252-123-02005	SILLA P/ADULTO EN VINYL (SERVICIOS DIGITALES)	1.00
228	511124151101-31-500-123-02007	SILLA P/ADULTO ANARANJADA (BIBLIOTECA INFANTIL)	1.00
229	511124151101-31-500-123-02008	SILLA P/ADULTO PLASTICO ANARANJADA	1.00
230	511124151101-31-500-123-02009	SILLA P/ADULTO EN VINYL (DISCAPACITADOS)	1.00
231	511124151101-31-500-123-02010	SILLA P/ADULTO EN VINYL (SALA DE JUNTAS)	1.00
232	511124151101-31-500-123-02011	SILLA P/ADULTO EN VINYL (DISCAPACITADOS)	1.00
233	511124151101-31-500-123-02012	SILLA P/ADULTO PLASTICO ANARANJADA (B. INFANTIL)	1.00
234	511124151101-31-500-123-02013	SILLA P/ADULTO EN VINYL (SEGUNDO PISO)	1.00
235	511124151101-31-500-123-02014	SILLA P/ADULTO EN VINYL (SEGUNDO PISO)	1.00
236	511124151101-31-500-123-02015	SILLA P/ADULTO PLASTICO ANARANJADA (B. INFANTIL)	1.00
237	511124151101-31-500-123-02017	SILLA P/ADULTO PLASTICO ANARANJADA (B. INFANTIL)	1.00
238	511124151101-31-500-123-02018	SILLA P/ADULTO EN VINYL (SEGUNDO PISO)	1.00
239	511124151101-31-500-123-02019	SILLA P/ADULTO EN VINYL (RECEPCION)	1.00
240	511124151101-31-500-123-02020	SILLA P/ADULTO ANARANJADA (SEGUNDO PISO)	1.00
241	511124151101-31-500-123-02021	SILLA P/ADULTO EN VINYL (BODEGA)	1.00
242	511124151101-31-500-123-02022	SILLA P/ADULTO EN VINYL CAFE (INVIDENTES)	1.00

Código		Descripción del Bien	Valor en Libros
243	511124151101-31-500-123-02023	SILLA P/ADULTO EN VINYL (BIBLIOTECA INFANTIL)	1.00
244	511124151101-31-500-123-02024	SILLA P/ADULTO PLASTICO ANARANJADA (BODEGA)	1.00
245	511124151101-31-500-123-02025	SILLA P/ADULTO EN VINYL (BIBLIOTECA INFANTIL)	1.00
246	511124151101-31-500-123-02026	SILLA P/ADULTO ANARANJADA (SEGUNDO PISO)	1.00
247	511124151101-31-500-123-02027	SILLA P/ADULTO EN VINYL (SALA DE JUNTAS)	1.00
248	511124151101-31-500-123-02028	SILLA P/ADULTO EN VINYL (INVIDENTES)	1.00
249	511124151101-31-500-123-02031	SILLA P/ADULTO ANARANJADA (SEGUNDO PISO)	1.00
250	511124151101-31-500-123-02032	SILLA P/ADULTO EN VINYL (INVIDENTE)	1.00
251	511124151101-31-500-123-02034	SILLA P/ADULTO EN VINYL (SEGUNDO PISO)	1.00
252	511124151101-31-500-123-02037	SILLA P/ADULTO EN VINYL (SEGUNDO PISO)	1.00
253	511124151101-31-249-123-02038	SILLA P/ADULTO EN VINYL	1.00
254	511124151101-31-500-123-02044	SILLA P/ADULTO EN VINYL (VIDENTES)	1.00
255	511124151101-31-500-123-02046	SILLA P/ADULTO EN VINYL (BIBLIOTECA INFANTIL)	1.00
256	511124151101-31-500-123-02048	SILLA P/ADULTO EN VINYL (BODEGA)	1.00
257	511124151101-31-500-123-02049	SILLA P/ADULTO EN VINYL (PASILLO)	1.00
258	511124151101-31-500-123-02050	SILLA P/ADULTO EN VINYL (BODEGA ESCALERA)	1.00
259	511124151101-31-500-123-02051	SILLA P/ADULTO EN VINYL (VIDENTES)	1.00
260	511124151101-31-500-123-02055	SILLA P/ADULTO ANARANJADA (SEGUNDO PISO)	1.00
261	511124151101-31-500-123-02056	SILLA P/ADULTO EN VINYL (VIDENTES)	1.00
262	511124151101-31-500-123-02057	SILLA P/ADULTO EN VINYL (SEGUNDO PISO)	1.00
263	511124151101-31-500-123-02058	SILLA P/ADULTO EN VINYL (SEGUNDO PISO)	1.00
264	511124151101-31-500-123-02060	SILLA P/ADULTO PLASTICO ANARANJADA (B. INFANTIL)	1.00
265	511124151101-31-500-123-02061	SILLA P/ADULTO PLASTICO ANARANJADA (BODEGA ESCALON)	1.00
266	511124151101-31-500-344-02063	SILLA INFANTIL DE MADERA (BODEGA EN. MUSEOS)	1.00
267	511124151101-31-500-344-02064	SILLA INFANTIL DE MADERA (BODEGA EN. INFANTIL)	1.00
268	511124151101-31-500-344-02065	SILLA INFANTIL DE MADERA	1.00
269	511124151101-31-500-344-02066	SILLA INFANTIL DE MADERA (BIBLIOTECA EN. MUSEOS)	1.00
270	511124151101-31-500-344-02068	SILLA INFANTIL DE MADERA (BODEGA EN. MUSEOS)	1.00
271	511124151101-31-500-344-02069	SILLA INFANTIL DE MADERA (BODEGA EN. MUSEOS)	1.00
272	511124151101-31-500-344-02070	SILLA INFANTIL DE MADERA (BODEGA EN. MUSEOS)	1.00
273	511124151101-31-500-344-02071	SILLA INFANTIL DE MADERA (BODEGA EN. MUSEOS)	1.00
274	511124151101-31-500-344-02072	SILLA INFANTIL DE MADERA (BODEGA EN. MUSEOS)	1.00
275	511124151101-31-500-344-02073	SILLA INFANTIL DE MADERA (BIBLIOTECA INFANTIL)	1.00
276	511124151101-31-500-344-02074	SILLA INFANTIL DE MADERA (BODEGA EN. MUSEOS)	1.00
277	511124151101-31-500-344-02075	SILLA INFANTIL DE MADERA (BODEGA)	1.00
278	511124151101-31-500-344-02076	SILLA INFANTIL DE MADERA (BODEGA EN.MUSEO)	1.00
279	511124151101-31-500-344-02077	SILLA INFANTIL DE MADERA (BODEGA EN. MUSEO)	1.00
280	511124151101-31-500-344-02078	SILLA INFANTIL DE MADERA (BIBLIOTECA INFANTIL)	1.00
281	511124151101-31-500-344-02079	SILLA INFANTIL DE MADERA (BIBLIOTECA EN. MUSEO)	1.00
282	511124151101-31-500-344-02081	SILLA INFANTIL DE MADERA (BODEGA)	1.00
283	511124151101-31-500-344-02085	SILLA INFANTIL DE MADERA (BODEGA EN. MUSEO)	1.00
284	511124151101-31-500-344-02086	SILLA INFANTIL DE MADERA (BODEGA EN. MUSEO)	1.00
285	511124151101-31-500-344-02087	SILLA INFANTIL DE MADERA (BIBLIOTECA INFANTIL)	1.00
286	511124151101-31-500-344-02088	SILLA INFANTIL DE MADERA (BODEGA EN MUSEO)	1.00
287	511124151101-31-500-344-02089	SILLA INFANTIL DE MADERA (BIBLIOTECA INFANTIL)	1.00
288	511124151101-31-500-344-02091	SILLA INFANTIL DE MADERA (BODEGA EN. DE MUSEO)	1.00
289	511124151101-31-500-344-02093	SILLA INFANTIL DE MADERA (BODEGA EN. MUSEO)	1.00
290	511124151101-31-500-344-02095	SILLA INFANTIL DE MADERA (BODEGA EN. MUSEO)	1.00
291	511124151101-31-500-344-02102	SILLA INFANTIL DE MADERA (BODEGA EN. MUSEOS)	1.00
292	511124151101-31-500-338-02103	ESTANTE 1.90 DOBLE (SEGUNDO PISO)	1.00
293	511124151101-31-500-338-02104	ESTANTE 1.90 DOBLE (SEGUNDO PISO)	1.00
294	511124151101-31-500-338-02105	ESTANTE 1.90 DOBLE (SEGUNDO PISO)	1.00
295	511124151101-31-500-338-02106	ESTANTE 1.90 DOBLE (SEGUNDO PISO)	1.00
296	511124151101-31-500-338-02107	ESTANTE 1.90 DOBLE (SEGUNDO PISO)	1.00
297	511124151101-31-500-338-02108	ESTANTE 1.90 DOBLE (SEGUNDO PISO)	1.00
298	511124151101-31-500-338-02109	ESTANTE 1.90 DOBLE (SEGUNDO PISO)	1.00
299	511124151101-31-500-338-02110	ESTANTE 1.90 DOBLE (SEGUNDO PISO)	1.00
300	511124151101-31-500-338-02111	ESTANTE 1.90 DOBLE (LAZARO)	1.00
301	511124151101-31-500-338-02112	ESTANTE 1.90 DOBLE (DISCAPACITADOS)	1.00
302	511124151101-31-500-338-02113	ESTANTE 1.90 DOBLE (SEGUNDO PISO)	1.00
303	511124151101-31-500-338-02114	ESTANTE 1.90 DOBLE (SEGUNDO PISO)	1.00
304	511124151101-31-500-338-02115	ESTANTE 1.90 DOBLE (SEGUNDO PISO)	1.00
305	511124151101-31-500-338-02116	ESTANTE 1.90 DOBLE (SEGUNDO PISO)	1.00
306	511124151101-31-500-338-02117	ESTANTE 1.90 DOBLE (SEGUNDO PISO)	1.00
307	511124151101-31-500-338-02118	ESTANTE 1.90 DOBLE (SEGUNDO PISO)	1.00
308	511124151101-31-500-338-02119	ESTANTE 1.90 DOBLE (LAZARO)	1.00
309	511124151101-31-500-338-02120	ESTANTE 1.90 DOBLE (BODEGA EN. MUSEO)	1.00
310	511124151101-31-500-338-02121	ESTANTE 1.90 DOBLE (VIDENTES)	1.00

Código		Descripción del Bien	Valor en Libros
379	511124151101-31-500-341-02190	ESTANTE 1.90 SENCILLO (INVIDENTES)	1.00
380	511124151101-31-500-341-02191	ESTANTE 1.90 SENCILLO (INVIDENTES)	1.00
381	511124151101-31-500-341-02192	ESTANTE 1.90 SENCILLO (INVIDENTES)	1.00
382	511124151101-31-500-341-02193	ESTANTE 1.90 SENCILLO	1.00
383	511124151101-31-500-341-02194	ESTANTE 1.90 SENCILLO (INVIDENTES)	1.00
384	511124151101-31-500-341-02195	ESTANTE 1.90 SENCILLO (INVIDENTES)	1.00
385	511124151101-31-500-341-02196	ESTANTE 1.90 SENCILLO (INVIDENTES)	1.00
386	511124151101-31-500-341-02197	ESTANTE 1.90 SENCILLO (INVIDENTES)	1.00
387	511124151101-31-500-341-02198	ESTANTE 1.90 SENCILLO (INVIDENTES)	1.00
388	511124151101-31-500-341-02199	ESTANTE 1.90 SENCILLO (INVIDENTES)	1.00
389	511124151101-31-500-341-02200	ESTANTE 1.90 SENCILLO (INVIDENTES)	1.00
390	511124151101-31-500-341-02201	ESTANTE 1.90 SENCILLO (INVIDENTES)	1.00
391	511124151101-31-500-341-02202	ESTANTE 1.90 SENCILLO (INVIDENTES)	1.00
392	511124151101-31-500-341-02203	ESTANTE 1.90 SENCILLO (INVIDENTES)	1.00
393	511124151101-31-500-341-02204	ESTANTE 1.90 SENCILLO (INVIDENTES)	1.00
394	511124151101-31-500-341-02205	ESTANTE 1.90 SENCILLO (INVIDENTES)	1.00
395	511124151101-31-500-341-02206	ESTANTE 1.90 SENCILLO (INVIDENTES)	1.00
396	511124151101-31-500-341-02207	ESTANTE 1.90 SENCILLO (INVIDENTES)	1.00
397	511124151101-31-500-341-02208	ESTANTE 1.90 SENCILLO (INVIDENTES)	1.00
398	511124151101-31-500-341-02209	ESTANTE 1.90 SENCILLO (INVIDENTES)	1.00
399	511124151101-31-500-341-02210	ESTANTE 1.90 SENCILLO (SEGUNDO PISO)	1.00
400	511124151101-31-500-341-02211	ESTANTE 1.90 SENCILLO (SEGUNDO PISO)	1.00
401	511124151101-31-500-341-02212	ESTANTE 1.90 SENCILLO ((SEGUNDO PISO)	1.00
402	511124151101-31-500-341-02213	ESTANTE 1.90 SENCILLO (SEGUNDO PISO)	1.00
403	511124151101-31-500-341-02214	ESTANTE 1.90 SENCILLO (BODEGA EN. MUSEO)	1.00
404	511124151101-31-500-336-02218	MESA INFANTIL (BODEGA)	1.00
405	511124151101-31-500-336-02219	MESA INFANTIL (BODEGA)	1.00
406	511124151101-31-500-336-02220	MESA INFANTIL (BODEGA)	1.00
407	511124151101-31-500-336-02222	MESA INFANTIL (BIBLIOTECA INFANTIL)	1.00
408	511124151101-31-500-336-02223	MESA INFANTIL	1.00
409	511124151101-31-500-337-02238	MESA PARA LECTURA (SEGUNDO PISO)	1.00
410	511124151101-31-500-337-02243	MESA PARA LECTURA (SEGUNDO PISO)	1.00
411	511124151101-31-500-337-02253	MESA PARA LECTURA (SEGUNDO PISO)	1.00
412	511124151101-31-500-337-02276	MESA PARA LECTURA (SEGUNDO PISO)	1.00
413	511124151101-31-500-337-02279	MESA PARA LECTURA (RECEPCION)	1.00
414	511124151101-31-500-337-02281	MESA PARA LECTURA (LAZARO)	1.00
415	511124151101-31-500-073-02283	LOTE DE 24,026 LIBROS	1.00
416	511124151101-31-500-073-02286	LOTE DE 400 LIBROS EN BRAILLE	1.00
417	511124151101-31-500-006-02289	ESCRITORIO 4 CAJONES (OFICINA)	1.00
418	511124151101-31-500-007-02290	LIBRERO TRIPLE MADERA 5 ESPACIOS VERTICAL (OFICINA)	1.00
419	511124151101-31-500-092-02291	TARJETERO (INVIDENTES)	1.00
420	511124151101-31-500-092-02292	TARJETERO(INVIDENTES)	1.00
421	511124151101-31-500-092-02293	TARJETERO (INVIDENTES)	1.00
422	511124151101-31-500-092-02294	TARJETERO (INVIDENTES)	1.00
423	511124151101-31-500-092-02295	TARJETERO (INVIDENTES)	1.00
424	511124151101-31-500-123-02303	SILLA DE MADERA PARA ESPERA (RECEPCION)	1.00
425	511124151101-31-500-123-02304	SILLA DE MADERA PARA ESPERA (RECEPCION)	1.00
426	511124151101-31-500-216-02305	MUEBLE DE MADERA PARA LA RECEPCION/DEPTOS	1.00
427	511124151101-31-061-020-02310	SILLA SECRETARIAL PRINTA S-307G	581.90
428	511124151101-31-500-006-02311	ESCRITORIO SECRETARIAL 2 CAJONES (VIDENTES)	1.00
429	511124151101-31-500-092-02313	TARJETERO DE LAMINA (BIBLIOTECA INFANTIL)	1.00
430	511124151101-31-252-002-02317	ARCHIVERO GRIS 3 CAJONES METALICO	1.00
431	511124151101-31-252-006-02326	ESCRITORIO SECRETARIAL 2 CAJONES MADERA	1.00
432	511124151101-31-500-006-02327	ESCRITORIO SECRETARIAL 3 CAJON (VIDENTES)	1.00
433	511124151101-31-500-006-02344	ESCRITORIO DE 4 CAJONES	1.00
434	511124151101-31-500-092-02348	TARJETERO METALICO (INVIDENTES)	1.00
435	511124151101-31-252-006-02351	ESCRITORIO 2 CAJONES	1.00
436	511124151101-31-249-020-02352	SILLA SECRETARIAL PRINTA S-307G	581.90
437	511124151101-31-500-002-02353	ARCHIVERO METALICO 4 CAJONES (SALA DE JUNTA)	1.00
438	511124151101-31-500-006-02357	ESCRITORIO SECRETARIAL 2 CAJONES	1.00
439	511124151101-45-123-186-02614	MUDULO DE MADERA CON MEDIDAS DE 60 X 60 X 90	1.00
440	511124151101-45-123-186-02615	MODULO DE MADERA CON MEDIDAS DE 56 X 66.5 X 90	1,300.00
441	511124151101-45-123-186-02623	MODULO DE MADERA CON MEDIDAS DE 45 X 45.5 X 90 CM	1.00
442	511124151101-45-123-186-02627	MODULO DE 45 X 45.5 X 90	1.00
443	511124151101-45-123-024-02650	CAJA PARA RIFLES,DE MADERA CON MEDIDAS DE 15 X 37 X 23	1.00
444	511124151101-45-123-016-02781	MESITA DE MADERA CON CAJON Y JALADERA DE CRISTAL	1.00
445	511124151101-46-425-006-03135	ESCRITORIO SECRETARIAL DE 1.16 X 63 MUNHER TRADICIONAL MTE7P	509.22
446	511124151101-46-425-020-03136	SILLA SECRETARIAL VINIL MUNHER TRADICIONAL MTS5V1	257.71

Código		Descripción del Bien	Valor en Libros
447	511124151101-46-425-123-03137	SILLA VISITANTES CROMADAS DE VINIL MARCA MUNHER TRADICIONAL	191.47
448	511124151101-46-425-123-03138	SILLA VISITANTES CROMADAS DE VINIL MARCA MUNHER TRADICIONAL	191.47
449	511124151101-46-425-123-03139	SILLA VISITANTES CROMADAS DE VINIL MARCA MUNHER TRADICIONAL	191.47
450	511124151101-46-425-002-03140	ARCHIVERO 4 GAVETAS MUNHER TRADICIONAL MTA4P8	749.34
451	511124151101-21-002-002-03636	ARCHIVERO DE MADERA CON 4 GAVETAS	1.00
452	511124151101-31-500-073-03693	ENCICLOPEDIA BRITANICA DE LUJO DE 32 VOLUMENES	17,021.27
453	511124151101-31-500-073-03694	ENCICLOPEDIA DE MEXICO DE LUJO DE 14 VOLUMENES	7,446.80
454	511124151101-31-500-073-03695	LIBRO DEL AÑO 1995	531.93
455	511124151101-33-077-007-03701	LIBRERO DE MADERA CON 2 PUERTAS	7,821.15
456	511124151101-33-077-123-03711	SILLA P/VISITAS EN VINYL COLOR MIEL	1.00
457	511124151101-20-059-016-03719	MESA DE FORMAICA DE .45 X 1.00	1.00
458	511124151101-20-060-016-03720	MESA DE FORMAICA DE .45 X 1.00	1.00
459	511124151101-33-077-026-03721	ESTANTE METALICO C/4CHAROLAS INDUSTRIAL	1.00
460	511124151101-33-077-026-03722	ESTANTE METALICO C/3 CHAROLAS INDUSTRIAL	1.00
461	511124151101-31-500-018-03728	SILLON DE 3 PLAZAS TELA COLOR CAFE	3,720.00
462	511124151101-20-009-002-03751	ARCHIVERO METALICO DE 2 GAVETAS	1.00
463	511124151101-12-090-006-03786	ESCRITORIO CONJUNTO LINEA BANCARIA CON PUENTE	7,201.76
464	511124151101-20-309-023-03800	LOCKER MARCA PM STEELE DE 1.70 X .40 X .45 MTS CON 2 PUERTA	943.00
465	511124151101-20-069-006-03806	ESCRITORIO SECRETARIAL L/B DE 1.20 X .60 398	2,331.28
466	511124151101-25-033-015-03809	CREDENZA LATERAL PARA ESCRITORIO L/B C/CAJONES	1,104.00
467	511124151101-38-477-006-03853	ESCRITORIO L/T DE 1.60 X .75 ; 2 CAJONES (CENTRO DE CULTURA	2,355.20
468	511124151101-26-078-006-03862	ESCRITORIO SECRETARIAL L/T DE .75 X 1.40, CON 2 CAJONES	1,895.20
469	511124151101-43-115-125-03871	TORRE ANCHA GALES P/COMPUTO (S308N)	1,071.00
470	511124151101-20-058-016-03878	MESITA CON RODAJAS MARCA MUNHER DE .80 X .40 METROS COLOR NO	747.50
471	511124151101-50-244-023-03879	GABINETE DE 1.80 X .40 CON DOS PUERTAS CON LLAVE, LAMINA COL	1,253.50
472	511124151101-20-058-023-03880	GABINETE UNIVERSAL DE LAMINA CON 3 REPIZAS	1,899.00
473	511124151101-33-077-026-03916	ESTANTE METALICO C/8 CHAROLAS INDUSTRIAL	1.00
474	511124151101-33-077-026-03922	ESTANTE METALICO C/6 CHAROLAS INDUSTRIAL	1.00
475	511124151101-33-077-026-03924	ESTANTE METALICO C/6 CHAROLAS INDUSTRIAL	1.00
476	511124151101-33-077-026-03925	ESTANTE METALICO C/5 CHAROLAS INDUSTRIAL	1.00
477	511124151101-20-101-002-03953	ARCHIVERO 3 CAJONES VERTICAL	1.00
478	511124151101-20-059-026-03954	ESTANTE METALICO CON 5 ENTREPAÑOS	1.00
479	511124151101-20-101-092-03955	TARJETERO MATALICO DE .24 X .44, CON 1 CAJON	1.00
480	511124151101-20-101-329-03958	MESA DE TRABAJO DE .76 X 2.44	1.00
481	511124151101-20-101-329-03959	MESA DE TRABAJO DE .66 X .92 CON 1 ENTREPAÑO	1.00
482	511124151101-20-101-329-03960	MESA DE TRABAJO DE .66 X .92 CON 1 ENTREPAÑO	1.00
483	511124151101-20-101-329-03965	MESA DE TRABAJO DE .96 X 1.22 (DONACION)	1.00
484	511124151101-20-059-329-03968	MESA DE TRABAJO DE .96 X 1.22 (DONACION)	1.00
485	511124151101-20-059-329-03969	MESA DE TRABAJO DE .96 X 1.22 (DONACION)	1.00
486	511124151101-20-059-329-03970	MESA DE TRABAJO DE .96 X 1.22 (DONACION)	1.00
487	511124151101-20-059-329-04030	MESA CON FORMAICA DE .45 X 1.00	1.00
488	511124151101-20-101-131-04031	BANCO P/RESTIRADOR VINIL COLOR NEGRO	1.00
489	511124151101-20-059-329-04035	MESA DE TRABAJO	1.00
490	511124151101-20-053-026-04098	ESTANTE METALICO CON 4 ENTREPAÑOS	1.00
491	511124151101-20-053-329-04107	MESA DE TRABAJO DE PLASTICO COLOR BLANCA	1.00
492	511124151101-20-049-329-04119	MESA DE TRABAJO DE 1.00 X 2.00	1.00
493	511124151101-21-001-329-04121	MESA DE TRABAJO DE .71 X 1.50	1.00
494	511124151101-18-661-123-04141	SILLA METALICA DE POLYURETHANE ACOJINADA COLOR NEGRO	279.00
495	511124151101-18-661-123-04144	SILLA METALICA DE POLYURETHANE ACOJINADA COLOR NEGRO	279.00
496	511124151101-20-624-002-04156	ARCHIVERO METALICO DE 4 CAJONES	1.00
497	511124151101-31-500-340-04195	ESTANTE 1.10 SENCILLO (BIBLIOTECA INFANTIL)	1.00
498	511124151101-31-500-340-04196	ESTANTE 1.10 SENCILLO (BIBLIOTECA INFANTIL)	1.00
499	511124151101-31-500-340-04197	ESTANTE 1.10 SENCILLO (BIBLIOTECA INFANTIL)	1.00
500	511124151101-31-500-340-04198	ESTANTE 1.10 SENCILLO (BIBLIOTECA INFANTIL)	1.00
501	511124151101-31-500-340-04199	ESTANTE 1.10 SENCILLO (BIBLIOTECA INFANTIL)	1.00
502	511124151101-31-500-340-04200	ESTANTE 1.10 SENCILLO (BIBLIOTECA INFANTIL)	1.00
503	511124151101-31-500-340-04201	ESTANTE 1.10 SENCILLO (BIBLIOTECA INFANTIL)	1.00
504	511124151101-31-500-340-04202	ESTANTE 1.10 SENCILLO (BIBLIOTECA CENTRAL)	1.00
505	511124151101-31-500-340-04203	ESTANTE 1.10 SENCILLO (BIBLIOTECA CENTRAL)	1.00
506	511124151101-31-500-340-04204	ESTANTE 1.10 SENCILLO (BIBLIOTECA INFANTIL)	1.00
507	511124151101-31-500-340-04205	ESTANTE 1.10 SENCILLO (LAZARO)	1.00
508	511124151101-31-500-340-04206	ESTANTE 1.10 SENCILLO (BODEGA ESCALON)	1.00
509	511124151101-31-500-339-04208	ESTANTE 1.10 DOBLE (BODEGA CALLE)	1.00
510	511124151101-31-500-339-04209	ESTANTE 1.10 DOBLE (BODEGA ESCALERA)	1.00
511	511124151101-31-500-026-04210	ESTANTE METALICO INDUSTRIAL	1.00
512	511124151101-31-500-026-04211	ESTANTE METALICO INDUSTRIAL	1.00
513	511124151101-31-500-026-04212	ESTANTE METALICO INDUSTRIAL	1.00
514	511124151101-31-500-026-04213	ESTANTE METALICO INDUSTRIAL	1.00

Código		Descripción del Bien	Valor en Libros
515	511124151101-31-500-026-04214	ESTANTE METALICO INDUSTRIAL	1.00
516	511124151101-31-500-026-04215	ESTANTE METALICO INDUSTRIAL	1.00
517	511124151101-31-500-026-04216	ESTANTE METALICO INDUSTRIAL	1.00
518	511124151101-31-500-026-04217	ESTANTE METALICO INDUSTRIAL	1.00
519	511124151101-31-500-026-04218	ESTANTE METALICO INDUSTRIAL	1.00
520	511124151101-31-500-026-04219	ESTANTE METALICO INDUSTRIAL	1.00
521	511124151101-31-500-026-04220	ESTANTE METALICO INDUSTRIAL	1.00
522	511124151101-31-500-340-04221	ESTANTE 1.10 SENCILLO (B. INFANTIL)	1.00
523	511124151101-31-500-341-04222	ESTANTE 1.90 SENCILLO (SEGUNDO PISO)	1.00
524	511124151101-31-500-341-04223	ESTANTE 1.90 SENCILLO (B. INFANTIL)	1.00
525	511124151101-31-500-341-04224	ESTANTE 1.90 SENCILLO (SEGUNDO PISO)	1.00
526	511124151101-31-500-341-04225	ESTANTE 1.90 SENCILLO (SEGUNDO PISO)	1.00
527	511124151101-12-688-338-04226	ESTANTE 1.90 DOBLE	1.00
528	511124151101-31-500-123-04231	SILLA P/ADULTO EN VINYL (SEGUNDO PISO)	1.00
529	511124151101-31-500-123-04232	SILLA P/ADULTO EN VINYL (PATIO)	1.00
530	511124151101-31-500-123-04235	SILLA P/ADULTO EN VINYL (SEGUNDO PISO)	1.00
531	511124151101-31-500-123-04236	SILLA P/ADULTO EN VINYL (DISCAPACITADOS)	1.00
532	511124151101-31-500-345-04238	FICHERO CATALOGRAFICO CON 6 CAJONES (BODEGA)	1.00
533	511124151101-31-500-345-04239	FICHERO CATALOGRAFICO CON 6 CAJONES (BODEGA)	1.00
534	511124151101-31-500-345-04240	FICHERO CATALOGRAFICO CON 6 CAJONES (BODEGA)	1.00
535	511124151101-31-500-345-04241	FICHERO CATALOGRAFICO CON 6 CAJONES (BODEGA)	1.00
536	511124151101-31-500-345-04242	FICHERO CATALOGRAFICO CON 6 CAJONES (BODEGA)	1.00
537	511124151101-31-500-345-04243	FICHERO CATALOGRAFICO CON 6 CAJONES (SEGUNDO PISO)	1.00
538	511124151101-31-500-345-04244	FICHERO CATALOGRAFICO CON 6 CAJONES (SEGUNDO PISO)	1.00
539	511124151101-31-500-345-04245	FICHERO CATALOGRAFICO CON 6 CAJONES (SEGUNDO PISO)	1.00
540	511124151101-31-500-345-04246	FICHERO CATALOGRAFICO CON 6 CAJONES (SEGUNDO PISO)	1.00
541	511124151101-31-500-092-04247	TARJETERO (INVIDENTES)	1.00
542	511124151101-31-500-092-04248	TARJETERO (RECEPCION)	1.00
543	511124151101-31-500-092-04249	TARJETERO (INVIDENTES)	1.00
544	511124151101-31-500-092-04250	TARJETERO (INVIDENTES)	1.00
545	511124151101-31-046-002-04253	ARCHIVERO DE MADERA CON 4 CAJONES	1.00
546	511124151101-31-500-002-04254	ARCHIVERO DE MADERA CON 4 CAJONES	1.00
547	511124151101-31-061-006-04255	ESCRITORIO CON 4 CAJONES CON ANEXO	1.00
548	511124151101-31-500-015-04262	CREDENZA DE 4 CAJONES Y 2 PUERTAS (OFICINA)	1.00
549	511124151101-31-500-123-04266	SILLA EN VINYL C/CROMO	1.00
550	511124151101-31-500-123-04267	SILLA EN VINYL C/CROMO	1.00
551	511124151101-31-046-006-04274	ESCRITORIO DE 4 CAJONES	1.00
552	511124151101-31-252-329-04275	MESA DE TRABAJO	1.00
553	511124151101-26-078-026-04279	ESTANTE METALICO INDUSTRIAL	1.00
554	511124151101-26-078-026-04280	ESTANTE METALICO INDUSTRIAL	1.00
555	511124151101-26-078-026-04281	ESTANTE METALICO INDUSTRIAL	1.00
556	511124151101-26-078-026-04283	ESTANTE METALICO INDUSTRIAL	1.00
557	511124151101-26-078-026-04284	ESTANTE METALICO INDUSTRIAL	1.00
558	511124151101-26-078-026-04285	ESTANTE METALICO INDUSTRIAL	1.00
559	511124151101-26-078-026-04288	ESTANTE METALICO INDUSTRIAL	1.00
560	511124151101-20-624-006-04308	ESCRITORIO METALICO DE 0.70 X 1.50 CON 5 CAJONES	1.00
561	511124151101-50-336-007-04311	LIBRERO DE MADERA DE 1.75 X 2.30	1.00
562	511124151101-37-662-149-04319	SILLA PLEGABLE METALICA CROMADA	371.68
563	511124151101-20-053-329-04325	MESA DE TRABAJO DE 0.60 X 2.44	1,150.00
564	511124151101-55-544-329-04326	MESA DE TRABAJO DE 0.60 X 2.44 (ARCHIVO)	1,150.00
565	511124151101-12-688-346-04355	GABINETE DE 2 SECCIONES DE 1.10 X 1.80 X 0.60	5,663.75
566	511124151101-19-689-017-04406	SILLON EJECUTIVO EN VINYL COLOR NEGRO	975.00
567	511124151101-31-138-017-04407	SILLON EJECUTIVO EN TELA COLOR AZUL C/CODERAS CA-27547	999.00
568	511124151101-25-033-002-04428	ARCHIVERO DE 4 GAVETAS EN MADERA COLOR NOGAL TAMAÑO OFICIO	3,192.40
569	511124151101-50-336-017-04431	SILLA EJECUTIVA (ALBA IBARRA)	1,088.12
570	511124151101-26-078-017-04432	SILLA EJECUTIVA MARCA LINKWISE MOD. 8150HF EN TELA COLOR NEG	984.34
571	511124151101-22-321-002-04454	ARCHIVERO HORIZONTAL METALICO DE 4 GAVETAS COLOR NEGRO	4,388.40
572	511124151101-22-321-002-04455	ARCHIVERO HORIZONTAL METALICO DE 4 GAVETAS COLOR NEGRO	4,388.40
573	511124151101-31-252-020-04513	SILLA SECRETARIAL	362.00
574	511124151101-31-252-020-04514	SILLA SECRETARIAL	362.00
575	511124151101-31-252-020-04515	SILLA SECRETARIAL	362.00
576	511124151101-31-252-020-04516	SILLA SECRETARIAL	362.00
577	511124151101-31-252-020-04517	SILLA SECRETARIAL	362.00
578	511124151101-31-252-020-04518	SILLA SECRETARIAL	362.00
579	511124151101-31-252-020-04519	SILLA SECRETARIAL	362.00
580	511124151101-31-252-020-04520	SILLA SECRETARIAL	362.00
581	511124151101-31-252-020-04521	SILLA SECRETARIAL	362.00
582	511124151101-31-252-020-04522	SILLA SECRETARIAL	362.00

Código		Descripción del Bien	Valor en Libros
583	511124151101-31-252-020-04523	SILLA SECRETARIAL	362.00
584	511124151101-31-252-020-04524	SILLA SECRETARIAL	362.00
585	511124151101-50-336-125-04534	MUEBLE PARA COMPUTADORA CON CAJON Y UNA PUERTA	1,999.01
586	511124151101-50-336-092-04550	TARJETERO METALICO DE 25 DIVICIONES	368.00
587	511124151101-50-336-002-04556	ARCHIVERO 2 GAVETAS TAMAÑO OFICIO COLIBRI 212	1,472.00
588	511124151101-50-244-002-04557	ARCHIVERO 2 GAVETAS TAMAÑO OFICIO COLIBRI 212 (KARLA XOCHIL	1,472.00
589	511124151101-20-069-002-04558	ARCHIVERO 2 GAVETAS TAMAÑO OFICIO COLIBRI 212	1,472.00
590	511124151101-20-229-006-04566	ESCRITORIO SEMIEJECUTIVO DE 1.60 X 75 CON DOBLE CAJONERA,EN	3,487.37
591	511124151101-20-035-002-04567	ARCHIVERO DE 2 GAVETAS TAMAÑO OFICIO EN MELAMINA COLOR 398 L	2,530.00
592	511124151101-21-001-020-04577	SILLA NEUMATICA OPVA EN TELA COLOR ARENA	779.00
593	511124151101-21-001-125-04578	ESCRITORIO MULTINIVEL BUSH (P/ COMPUTADORA)	2,399.00
594	511124151101-31-500-020-04590	SILLA SECRETARIAL BASICA REQUIEZ RS-230 T/NEGRO	621.00
595	511124151101-31-500-017-04591	SILLON EJECUTIVO ECON. RIQUIEZ 1251 T/ONIX	1,587.00
596	511124151101-31-500-006-04596	ESCRITORIO ELEMENTS EJECUTIVO ROBLECON CRISTAL (MARTIN RIVER	1,799.00
597	511124151101-37-662-007-04601	LIBRERO 5 REPISAS CHERRY MOVILES	1,329.00
598	511124151101-37-662-007-04602	LIBRERO 5 REPISAS CHERRY MOVILES	1,329.00
599	511124151101-31-500-346-04612	GABINETE METALICO CON CERRADURA, 2 PUERTAS	1,392.00
600	511124151101-20-135-012-04720	SILLA APILABLE ESMALT ACOJINADAS EN VINIL COLOR NEGRO	215.00
601	511124151101-11-571-012-04735	SILLA APILABLE ESMALT ACOJINADAS EN VINIL COLOR NEGRO	215.00
602	511124151101-11-571-012-04757	SILLA APILABLE ESMALT ACOJINADAS EN VINIL COLOR NEGRO	215.00
603	511124151101-19-689-012-04766	SILLA APILABLE ESMALT ACOJINADAS EN VINIL COLOR NEGRO	215.00
604	511124151101-21-001-012-04777	SILLA APILABLE ESMALT ACOJINADAS EN VINIL COLOR NEGRO	215.00
605	511124151101-21-001-012-04781	SILLA APILABLE ESMALT ACOJINADAS EN VINIL COLOR NEGRO	215.00
606	511124151101-21-001-012-04786	SILLA APILABLE ESMALT ACOJINADAS EN VINIL COLOR NEGRO	215.00
607	511124151101-21-001-012-04787	SILLA APILABLE ESMALT ACOJINADAS EN VINIL COLOR NEGRO	215.00
608	511124151101-21-001-012-04788	SILLA APILABLE ESMALT ACOJINADAS EN VINIL COLOR NEGRO	215.00
609	511124151101-13-151-006-04864	CONJUNTO EJECUTIVO D SPAZIO GEBESA NEGRO/CHERRY	7,935.00
610	511124151101-12-688-346-04865	GABINETE METALICO CON DOS PUERTAS (CATALINA)	1,409.00
611	511124151101-12-090-329-04871	MESA CIRCULAR DE 1.20 ROAL 270 NOGAL	1,840.00
612	511124151101-26-078-002-04872	ARCHIVERO 4 GAVETAS TAMAÑO OFICIO COLIBRI 214	2,530.00
613	511124151101-21-001-130-04898	RESTIRADOR CON PANTALLA DE 1.50 X 1.00,CON INCLINACION DE40	4,255.00
614	511124151101-43-115-020-04913	SILLA SECRETARIAL MARCA HON EN TELA COLOR VINO	805.00
615	511124151101-43-115-020-04914	SILLA SECRETARIAL MARCA HON EN TELA COLOR VINO	805.00
616	511124151101-43-115-125-04915	MUEBLE DE COMPUTO S1008P	595.70
617	511124151101-43-115-006-04916	ESCRITORIO SECRETARIAL DE 1.20 X 60 LINEA TRADICIONAL	1,360.00
618	511124151101-43-115-002-04917	ARCHIVERO DE 2 GAVETAS L.3000	1,782.00
619	511124151101-43-115-002-04918	ARCHIVERO DE 4 GAVETAS L.3000	2,507.00
620	511124151101-43-115-329-04919	MESA DE TRABAJO	595.00
621	511124151101-20-035-017-04933	SILLA DE OFICINA	646.30
622	511124151101-31-500-346-04957	GABINETE DE 1.80 X 85 X38 NAPOLES	1,495.00
623	511124151101-30-357-006-05159	ESCRITORIO (3 PZAS) DE 1.50 X 60,ANEXO DE 1.16 X 40 Y ARCH	1,539.00
624	511124151101-50-244-006-05160	ESCRITORIO (3PZAS) DE 1.50 X 60, ANEXO DE 1.16 X 40 Y ARCH	1,539.00
625	511124151101-37-404-002-05295	ARCHIVERO 4 GAVETAS CAOBA T/O MELAMINA	2,642.70
626	511124151101-50-331-002-05221	ARCHIVEROS 2 GAVETAS MAPLE	589.00
627	511124151101-50-336-002-05222	ARCHIVERO 2 GAVETAS MAPLE	589.00
628	511124151101-40-144-017-05225	SILLA GERENCIAL PIEL NEGRA	1,389.00
629	511124151101-55-544-002-05228	ARCHIVERO 4 GAVETAS T/O MELAMINA	2,587.50
630	511124151101-30-357-002-05230	ARCHIVERO 3 GAVETAS METALICO T/O NEGRO	2,656.50
631	511124151101-11-571-002-05233	ARCHIVERO 4 GAVETAS T/O CAOBA	3,289.00
632	511124151101-25-033-007-05236	LIBRERO ABIERTO CHERRY	1,299.00
633	511124151101-51-139-007-05241	LIBRERO 1.20 X 1.80 ESP. CHE./NE ALTO	3,335.00
634	511124151101-55-544-002-05242	ARCHIVERO 2 GAVETAS VERT. 50 X 62 X 75 GEBESA	2,760.00
635	511124151101-31-138-006-05243	ESCRITORIO EJEC. 1.60 X 60 X 75 CH/NE	3,565.00
636	511124151101-55-615-006-05244	ESCRITORIO EJECUTIVO 58.8 X 82 GEBESA CHE/NE	3,565.00
637	511124151101-49-995-007-05251	LIBRERO S4000 5 REP CHERRY	1,199.00
638	511124151101-49-995-329-05254	MESA PLEGABLE 76 X 183 CM GRANIT	725.00
639	511124151101-49-995-012-05257	SILLA APILABLE CROMADA VINO	349.00
640	511124151101-49-995-006-05260	ESCRITORIO PARA ESTUDIANTES BTS	899.00
641	511124151101-39-996-007-05252	LIBRERO S4000 5 REP CHERRY	1,199.00
642	511124151101-39-996-329-05255	MESA PLEGABLE 76 X 183 CM GRANITO	725.00
643	511124151101-39-996-329-05258	SILLA CROMADA VINO APILABLE	349.00
644	511124151101-39-996-006-05261	ESCRITORIO PARA ESTUDIANTE BTS	899.00
645	511124151101-39-996-020-05262	SILLA SECRETARIAL GALES NEGRO	599.00
646	511124151101-39-996-346-05265	GABINETE UNIVERSAL 4 RAPISAS	3,459.00
647	511124151101-39-996-002-05268	ARCHIVERO 4 CAJONES T/C COMER NEGRO	2,599.00
648	511124151101-39-996-002-05271	ARCHIVERO 4 CAJONES T/O COM NEGRO	2,999.00
649	511124151101-49-995-020-05264	SILLA SECRETARIAL GALES NEGRO	599.00
650	511124151101-49-995-346-05267	GABINETE UNIVERSAL 4 REPISAS	3,459.00

Código		Descripción del Bien	Valor en Libros
651	511124151101-49-995-002-05270	ARCHIVERO 4 CAJONES T/C/ COMER NEGRO	2,599.00
652	511124151101-49-995-002-05273	ARCHIVERO 4 CAJONES T/O COM NEGRO	2,999.00
653	511124151101-37-404-006-05276	CENTRO DE TRABAJO EN ESQUINA	1,449.00
654	511124151101-38-477-015-05296	CREDENZA C/GAVETA 2 NIVELES PUERTAS CORREDIZAS	1,999.00
655	511124151101-13-543-006-05522	CONJUNTO SECRETARIAL 1.60 MTS. SPAZIO GEBESA CHE/NE	3,910.00
656	511124151101-13-036-006-05297	CONJUNTO SECRETARIAL 1.60 SPAZIO GEBESA CHE/NE	3,910.00
657	511124151101-19-080-073-05363	LIBRO MUNDO DE LA MUSICA, C/CD.-ROM	1,600.00
658	511124151101-11-571-017-05546	SILLA GERENCIAL PIEL NEGRA	1,599.00
659	511124151101-19-080-017-05454	SILLON ERGONOMICO DE TELA	1,699.00
660	511124151101-25-033-017-05464	SILLA EJECUTIVA PIEL NEGRA	2,499.00
661	511124151101-55-544-002-05467	ARCHIVERO 4 GAVETAS 50 X 1.34.GEBESA ACHE/NE	4,140.00
662	511124151101-55-544-006-05468	ESCRITORIO SEMI EJECUTIVO C/PEDESTAL 1.53 SAPZIO CH/NE	5,750.00
663	511124151101-12-090-007-05471	MUEBLE TIPO LIBRERO (CLOSETS)	9,900.00
664	511124151101-25-033-006-05607	ESCRITORIO C/LIBRERO EJECUTIVO 1.83 C/PED SAPZIO CHE/NE	9,844.00
665	511124151101-30-357-383-05619	PORTA C.P.U. MELAMINA COLOR NEGRO	517.50
666	511124151101-10-664-006-05622	ESCRITORIO PENINSULAR COLOR NOGAL/NEGRO	3,910.00
667	511124151101-25-033-002-05685	ARCHIVERO 4 GAVETAS CAOBA	3,220.00
668	511124151101-25-033-002-05704	ARCHIVERO 4 GAVETAS CAOBA	3,220.00
669	511124151101-20-135-017-05708	SILLA GERENCIAL	455.00
670	511124151101-20-069-020-05712	SILLA SECRETARIAL ERGONOMICA	749.00
671	511124151101-11-571-017-05713	SILLA GERENCIAL	455.00
672	511124151101-11-571-017-05714	SILLA GERENCIAL	455.00
673	511124151101-35-529-006-05727	ESCRITORIO EJECUTIVO 1.10 X .45 C/CREDENZA	6,785.00
674	511124151101-35-529-017-05728	SILLON EJECUTIVO TELA COLOR BEIGE	1,207.50
675	511124151101-55-588-006-05729	ESCITORIO PENINSULAR CAOBA/NEGRO 1.20 S.60S.75	3,151.00
676	511124151101-20-059-023-05750	LOCKER METALICO 2 PUERTAS COLOR ARENA	1,483.50
677	511124151101-20-049-023-05751	LOCKER METALICO 2 PUERTAS COLOR ARENA	1,483.50
678	511124151101-20-049-023-05752	LOCKER METALICO 2 PUERTAS COLOR ARENA	1,483.50
679	511124151101-13-997-006-05757	ESCRITORIO PENINSULAR 1.40 X .60 X.75 CAOBA/NEGRO	3,795.00
680	511124151101-25-585-006-05758	ESCRITORIO PENINSULAR 1.40 X .60 X.75 CAOBA/NEGRO	3,795.00
681	511124151101-13-575-006-05759	ESCRITORIO PENINSULAR 1.40 X .60 X .75 CAOBA/NEGRO	3,795.00
682	511124151101-13-353-006-05760	ESCRITORIO PENINSULAR 1.40 X .60 X .75 CAOBA NEGRO	3,795.00
683	511124151101-13-026-006-05761	ESCRITORIO PENINSULAR 1.40 X .60 X .75M CAOBA NEGRO	3,795.00
684	511124151101-25-105-006-05762	ESCRITORIO PENINSULAR 1.40 X .60 X .75,C AOBA NEGRO	3,795.00
685	511124151101-13-298-006-05763	ESCRITORIO PENINSULAR 1.40 X .60 X .75 CAOBA NEGRO	3,795.00
686	511124151101-13-032-006-05764	ESCRITORIO PENINSULAR 1.40 X .60 X .75	3,795.00
687	511124151101-31-500-012-05773	SILLA GENOVA COLOR NEGRO EN TELA	319.00
688	511124151101-31-500-012-05774	SILLA GENOVA COLOR NEGRO EN TELA	319.00
689	511124151101-31-500-012-05775	SILLA GENOVA COLOR NEGRO EN TELA	319.00
690	511124151101-31-500-012-05776	SILLA GENOVA COLOR NEGRO EN TELA	319.00
691	511124151101-31-500-012-05777	SILLA GENOVA COLOR NEGRO EN TELA	319.00
692	511124151101-31-500-012-05778	SILLA GENOVA COLOR NEGRO EN TELA	319.00
693	511124151101-31-500-012-05779	SILLA GENOVA COLOR NEGRO EN TELA	319.00
694	511124151101-31-500-012-05780	SILLA GENOVA COLOR NEGRO EN TELA	319.00
695	511124151101-31-500-012-05781	SILLA GENOVA COLOR NEGRO EN TELA	319.00
696	511124151101-31-500-012-05782	SILLA GENOVA COLOR NEGRO EN TELA	319.00
697	511124151101-31-500-012-05783	SILLA GENOVA COLOR NEGRO EN TELA	319.00
698	511124151101-31-500-012-05785	SILLA GENOVA COLOR NEGRO EN TELA	319.00
699	511124151101-31-500-012-05786	SILLA GENOVA COLOR NEGRO EN TELA	319.00
700	511124151101-31-500-012-05787	SILLA GENOVA COLOR NEGRO EN TELA	319.00
701	511124151101-31-500-012-05788	SILLA GENOVA COLOR NEGRO EN TELA	319.00
702	511124151101-31-500-012-05789	SILLA GENOVA COLOR NEGRO EN TELA	319.00
703	511124151101-31-500-012-05790	SILLA GENOVA COLOR NEGRO EN TELA	319.00
704	511124151101-31-500-012-05791	SILLA GENOVA COLOR NEGRO EN TELA	319.00
705	511124151101-31-500-012-05784	SILLA GENOVA COLOR NEGRO EN TELA	319.00
706	511124151101-31-500-012-05792	SILLA GENOVA COLOR NEGRO EN TELA	319.00
707	511124151101-31-500-012-05793	SILLA GENOVA COLOR NEGRO EN TELA	319.00
708	511124151101-31-500-012-05794	SILLA GENOVA COLOR NEGRO EN TELA	319.00
709	511124151101-31-500-012-05795	SILLA GENOVA COLOR NEGRO EN TELA	319.00
710	511124151101-31-500-012-05796	SILLA GENOVA COLOR NEGRO EN TELA	319.00
711	511124151101-31-500-012-05797	SILLA GENOVA COLOR NEGRO EN TELA	319.00
712	511124151101-31-500-012-05798	SILLA GENOVA COLOR NEGRO EN TELA	319.00
713	511124151101-31-500-012-05799	SILLA GENOVA COLOR NEGRO EN TELA	319.00
714	511124151101-31-500-012-05800	SILLA GENOVA COLOR NEGRO EN TELA	319.00
715	511124151101-31-500-012-05801	SILLA GENOVA COLOR NEGRO EN TELA	319.00
716	511124151101-31-500-012-05802	SILLS GENOVA COLOR NEGRO EN TELA	319.00
717	511124151101-31-500-012-05803	SILLA GENOVA COLOR NEGRO EN TELA	319.00
718	511124151101-31-500-012-05804	SILLA GENOVA COLOR NEGRO EN TELA	319.00

Código		Descripción del Bien	Valor en Libros
719	511124151101-31-500-012-05805	SILLA GENOVA COLOR NEGRO EN TELA	319.00
720	511124151101-31-500-012-05806	SILLA GENOVA COLOR NEGRO EN TELA	319.00
721	511124151101-31-500-012-05808	SILLA GENOVA COLOR NEGRO EN TELA	319.00
722	511124151101-31-500-012-05807	SILLA GENOVA COLOR NEGRO EN TELA	319.00
723	511124151101-31-500-012-05809	SILLA GENOVA COLOR NEGRO EN TELA	319.00
724	511124151101-31-500-012-05810	SILLA GENOVA COLOR NEGRO EN TELA	319.00
725	511124151101-31-500-012-05811	SILLA GENOVA COLOR NEGRO EN TELA	319.00
726	511124151101-31-500-012-05812	SILLA GENOVA COLOR NEGRO EN TELA	319.00
727	511124151101-31-500-012-05813	SILLA GENOVA COLOR NEGRO EN TELA	319.00
728	511124151101-31-500-012-05814	SILLA GENOVA COLOR NEGRO EN TELA	319.00
729	511124151101-31-500-012-05815	SILLA GENOVA COLOR NEGRO EN TELA	319.00
730	511124151101-31-500-012-05816	SILLA GENOVA COLOR NEGRO EN TELA	319.00
731	511124151101-31-500-012-05817	SILLA GENOVA COLOR NEGRO EN TELA	319.00
732	511124151101-31-500-012-05818	SILLA GENOVA COLOR NEGRO EN TELA	319.00
733	511124151101-31-500-012-05819	SILLA GENOVA COLOR NEGRO EN TELA	319.00
734	511124151101-31-500-012-05820	SILLA GENOVA COLOR NEGRO EN TELA	319.00
735	511124151101-31-500-012-05821	SILLA GENOVE COLOR NEGRO EN TELA	319.00
736	511124151101-31-500-012-05822	SILLA GENOVA COLOR NEGRO EN TELA	319.00
737	511124151101-51-139-006-05838	ESCRITORIO EJECUTIVO 1.90 X 2.20 X 1.85	9,890.00
738	511124151101-12-090-123-05844	SILLA VISITA C/DESCANSABRAZOS TAPIZ NEGRO TAPA PLASTIOC	575.00
739	511124151101-12-090-123-05845	SILLA VISITA C/DESCANSABRAZOS TAPIZ NEGRO TAPA PLASTICO	575.00
740	511124151101-37-087-006-05846	ESCRITORIO PENINSULAR CAOBA NEGRO	4,358.50
741	511124151101-19-689-006-05848	ESCRITORIO PENINSULAR CAOBA NEGRO	4,358.50
742	511124151101-19-080-006-05849	ESCRITORIO PENINSULAR CAOBA NEGRO	4,358.50
743	511124151101-19-689-002-05852	ARCHIVERO 4 GAVETAS T/O CAOBA NEGRO	3,335.00
744	511124151101-19-689-016-05854	MESA MULTIUSOS P/CAFE .80 X .40 X .75 C/ENTREPAÑOS CAOBA NEG	2,288.50
745	511124151101-11-571-002-05864	ARCHIVERO VERTICAL 2 GAVETAS	799.00
746	511124151101-11-571-002-05865	ARCHIVERO HORIZONTAL 2 GAVETAS	1,599.00
747	511124151101-19-045-017-05937	SILLON EJECUTIVO CON RESPALDO ALTO	1,549.00
748	511124151101-51-139-123-05943	SILLA DE VISITA TELA NEGRA	563.50
749	511124151101-51-139-123-05944	SILLA DE VISITA TELA NEGRA	563.50
750	511124151101-12-688-315-05939	ESTANTE METALICO	1,092.50
751	511124151101-12-688-315-05940	ESTANTE METALICO	1,092.50
752	511124151101-53-078-026-05951	ESTANTE METALICO	1,713.50
753	511124151101-53-078-026-05952	ESTANTE METALICO	1,713.50
754	511124151101-53-078-026-05953	ESTANTE METALICO	1,713.50
755	511124151101-53-078-026-05954	ESTANTE METALICO	1,713.50
756	511124151101-53-078-026-05955	ESTANTE METALICO	1,713.50
757	511124151101-53-078-026-05956	ESTANTE METALICO	1,713.50
758	511124151101-53-078-026-05957	ESTANTE METALICO	1,713.50
759	511124151101-53-078-026-05958	ESTANTE METALICO	1,713.50
760	511124151101-53-078-026-05959	ESTANTE METALICO	1,713.50
761	511124151101-53-078-026-05960	ESTANTE METALICO	1,713.50
762	511124151101-51-139-020-05973	SILLA EJECUTIVA DE PIEL NEGRA	1,579.00
763	511124151101-11-581-016-06004	MESA MULTIUSOS NOGAL NEGRO	1,092.50
764	511124151101-19-361-329-05983	BARRA DE TRABAJO C/PEDESTAL DOS GAVETAS CAOBA NEGRO	5,347.50
765	511124151101-19-361-002-05985	ARCHIVERO 4 GAVETAS T/OFCIO CAOBA NEGRO	3,335.00
766	511124151101-54-065-002-05988	ARCHIVERO 3 GAVETAS T/OFCIO CAOBA NEGRO	3,335.00
767	511124151101-50-336-017-05993	SILLON EJECUTIVO RESPALDO ALTO	1,499.00
768	511124151101-53-078-026-06008	ESTANTE METALICO	1,877.38
769	511124151101-53-078-026-06009	ESTANTE METALICO	1,877.38
770	511124151101-53-078-026-06010	ESTANTE METALICO	1,877.37
771	511124151101-53-078-026-06011	ESTANTE METALICO	1,877.37
772	511124151101-38-477-017-06024	SILLA EJECUTIVA DE PIEL	1,627.61
773	511124151101-20-226-329-06051	MESA PLEGABLE	699.00
774	511124151101-37-662-383-06065	PORTA C.P.U. NEGRO	517.50
775	511124151101-38-477-007-06144	MUEBLE DE MADERA	8,000.00
776	511124151101-37-662-006-06159	ESCRITORIO PENINSULAR CAOBA NEGRO	4,542.50
777	511124151101-12-688-329-06173	MESA PLASTICO BLANCA	589.00
778	511124151101-50-244-125-06188	CENTRO DE COMPUTO	1,299.00
779	511124151101-35-529-007-06189	LIBRERO COLOR CAOBA NEGRO	3,910.00
780	511124151101-31-500-407-06197	ENCICLOPEDIA GRAN HISTORIA DE MEXICO 5 TOMOS Y 1 CD	5,000.00
781	511124151101-31-500-407-06198	ENCICLOPEDIA DISCOVERY/UNIVERSO 1 TOMO, 1 CD Y 5 DVD	2,000.00
782	511124151101-38-477-006-06243	ESCRITORIO PARA COMPUTADORA C/ARCHIVERO	1,479.99
783	511124151101-13-332-020-06244	SILLA SECRETARIAL	528.13
784	511124151101-55-588-020-06199	SILLA SECRETARIAL	519.00
785	511124151101-20-053-346-06213	GABINETE METALICO C/ ENTREPAÑOS Y 2 PUERTAS GRIS/ARENA	2,633.50
786	511124151101-20-226-346-06214	GABINETE METALICO C/ENTREPAÑOS Y 2 PUERTAS GRIS/ARENA	2,633.50

Código		Descripción del Bien	Valor en Libros
787	511124151101-20-624-383-06295	PORTA C.P.U. COLOR NEGRO	563.50
788	511124151101-20-624-383-06296	PORTA C.P.U. COLOR NEGRO	563.50
789	511124151101-20-387-383-06297	PORTS C.P.U. COLOR NEGRO	563.50
790	511124151101-55-544-002-06301	ARCHIVERO 4 GAVETAS COLOR CAOBA NEGRO	4,169.90
791	511124151101-18-661-017-06255	SILLON EJECUTIVO ERGONOMICO DELIPIEL COLOR NEGRO	2,288.50
792	511124151101-18-661-002-06256	ARCHIVERO 4 GAVETAS COLOR CAOBA NEGRO	4,128.50
793	511124151101-11-571-016-06310	MESA MULTIFUNCIONAL .80*.40*.75 C/ REPISA	1,802.62
794	511124151101-11-571-006-06311	ESCRITORIO 1.4 * .60 *.75 C/GAVETA P/ARCHIVO	2,895.13
795	511124151101-11-571-012-06312	SILLA DE VISITA ERGONOMICA TELA NEGRA	563.50
796	511124151101-11-571-012-06313	SILLA DE VISITA ERGONOMICA TELA NEGRA	563.50
797	511124151101-11-571-012-06314	SILLA DE VISITA ERGONOMICA TELA NEGRA	563.50
798	511124151101-11-571-012-06315	SILLA DE VISITA ERGONOMICA TELA NEGRA	563.50
799	511124151101-11-571-006-06316	ESCRITORIO PENINSULAR 1.20 * .60 * .75 C/LAATERAL	3,550.63
800	511124151101-21-002-006-06321	ESCRITORIO PENINSULAR 1.20 * .60 * .75 C/ LATERAL	3,737.50
801	511124151101-21-002-002-06322	ARCHIVERO 3 GAVETAS CAOBA/NEGRO	3,737.50
802	511124151101-21-001-006-06323	ESCRITORIO PENINSULAR 1.60 * .70 * .75 C/LATERAL	4,082.50
803	511124151101-11-571-006-06317	ESSCRITIO PENINSULAR 1.20*.60*.75 C/LATERAIL	3,550.63
804	511124151101-11-571-349-06318	GABINETE 1.80 X .90 * .40 C/ENTREPAÑOS	3,550.63
805	511124151101-11-571-020-06319	SILLA SECRETARIAL RESPALDO ALTO TELA NEGRA	1,092.50
806	511124151101-11-571-329-06320	MESA DE JUNTAS DE 1 MTS. DE DIAMETRO	1,955.57
807	511124151101-21-001-002-06324	ARCHIVERO 2 GAVETAS CAOBA NEGRO	2,817.50
808	511124151101-21-001-007-06325	LIBRERO DE PISO 1.80 X .85 X .35 CAOBA NEGRO	3,737.50
809	511124151101-21-001-329-06326	MESA TRABAJO DE 1 MTS. DE DIAMETRO CAOBA NEGRO	2,058.50
810	511124151101-21-001-012-06328	SILLA APILABLE TELA	385.24
811	511124151101-21-001-012-06329	SILLA APILABEL TELA	385.23
812	511124151101-21-001-012-06330	SILLA APILABLE TELA	387.41
813	511124151101-21-001-012-06333	SILLA APILABLE NEGRA	387.41
814	511124151101-21-001-012-06334	SILLA APILABLE EN TELA	387.42
815	511124151101-21-001-012-06335	SILLA APLABLE EN TELA	387.42
816	511124151101-21-001-017-06344	SILLON EJECUTIVO RESPALDO ALTO	1,799.00
817	511124151101-20-056-349-06380	GABINETE UNIVERSAL 1.8 X .85 X .40 COLOR BEIGE	2,817.50
818	511124151101-20-064-349-06381	GABINETE EMPOTRABLE DE 1 X .35 X .35 MELAMINA CAOBA NEGRO	2,012.50
819	511124151101-20-624-020-06384	SILLA PARA COMPUTO NEGRA	399.00
820	511124151101-20-069-020-06420	SILLA SECRETARIAL NEGRA	399.00
821	511124151101-20-229-020-06460	SILLA SECRETARIAL OPERATIVA	785.00
822	511124151101-25-033-007-06443	LIBRERO DE PISO CON PUERTAS MELAMINA CAOBA NEGRO	3,737.50
823	511124151101-20-135-002-06490	ARCHIVERO 3 GAVETAS T/OFICIO CAOBA NEGRO	4,358.50
824	511124151101-20-135-002-06491	ARCHIVERO 3 GAVETAS T/OFICIO CAOBA NEGRO	4,358.50
825	511124151101-20-653-349-06582	GABINETE UNIVERSAL METALICO COLOR BEIGE 1.80 S .85 S .40	3,306.00
826	511124151101-20-653-006-06583	ESCRITORIO PENINSULAR DE 1.20 X .60 X .75 C/LATERAL NOGAL NE	4,118.00
827	511124151101-20-653-020-06584	SILLA SECRETARIAL NEGRA ERGONOMICA	1,334.00
828	511124151101-19-361-130-06681	RESTIRADOR NOVOPAN 1.20 X .80 COLOR BLANCO	1,589.20
829	511124151101-37-087-002-06646	ARCHIVERO VERTICAL 3 GAVETAS COLOR NEGRO CAOBA	3,528.72
830	511124151101-36-207-002-06639	ARCHIVERO 2 CAJONES T/OFICIO COLOR CHOCOLATE, M. AT-MUEBLES	1,392.00
831	511124151101-37-087-020-06624	SILLA SECRETARIAL PONDEROSA COLOR NEGRO	1,199.20
832	511124151101-43-115-026-06661	ESTANTE	464.00
833	511124151101-43-115-026-06662	ESTANTE	464.00
834	511124151101-43-115-026-06663	ESTANTE	464.00
835	511124151101-43-115-026-06664	ESTANTE	464.00
836	511124151101-40-144-002-06691	ARCHIVERO HORIZONTAL 4 GAVETAS COL. NOGAL	3,810.60
837	511124151101-40-144-123-06692	SILLA DE VISITA CONGRESS RE-1030 NEGRA MARCA REQUIEZ	638.00
838	511124151101-40-144-123-06693	SILLA DE VISITA CONGRESS RE-1030 NEGRA MARCA REQUIEZ	638.00
839	511124151101-38-477-016-06882	MESA DE TRABAJO	1,160.00
840	511124151101-38-477-016-06883	MESA DE TRABAJO	1,160.00
841	511124151101-38-477-016-06884	MESA DE TRABAJO	1,160.00
842	511124151101-38-477-016-06885	MESA DE TRABAJO	1,160.00
843	511124151101-38-477-016-06886	MESA DE TRABAJO	1,160.00
844	511124151101-18-661-015-06733	CREDENZA EJECUTIVA 1.80 X .50 CON 2 GAVETAS	5,510.00
845	511124151101-12-688-149-06837	SILLA PLEGABLE METALICA	199.00
846	511124151101-12-688-149-06838	SILLA PLEGABLE METALICA	199.00
847	511124151101-12-688-149-06839	SILLA PLEGABLE METALICA	199.00
848	511124151101-12-688-149-06840	SILLA PLEGABLE METALICA	199.00
849	511124151101-12-688-149-06841	SILLA PLEGABLE METALICA	199.00
850	511124151101-12-688-149-06842	SILLA PLEGABLE METALICA	199.00
851	511124151101-12-688-149-06843	SILLA PLEGABLE METALICA	199.00
852	511124151101-12-688-149-06844	SILLA PLEGABLE METALICA	199.00
853	511124151101-12-688-149-06845	SILLA PLEGABLE METALICA	199.00
854	511124151101-12-688-149-06846	SILLA PLEGABLE METALICA	199.00

Código		Descripción del Bien	Valor en Libros
855	511124151101-12-688-149-06847	SILLA PLEGABLE METALICA	199.00
856	511124151101-12-688-149-06848	SILLA PLEGABLE METALICA	199.00
857	511124151101-12-688-149-06849	SILLA PLEGABLE METALICA	199.00
858	511124151101-12-688-149-06850	SILLA PLEGABLE METALICA	199.00
859	511124151101-12-688-149-06851	SILLA PLEGABLE METALICA	199.00
860	511124151101-12-688-149-06852	SILLA PLEGABLE METALICA	199.00
861	511124151101-12-688-149-06853	SILLA PLEGABLE METALICA	199.00
862	511124151101-12-688-149-06854	SILLA PLEGABLE METALICA	199.00
863	511124151101-12-688-149-06855	SILLA PLEGABLE METALICA	199.00
864	511124151101-12-688-149-06856	SILLA PLEGABLE METALICA	199.00
865	511124151101-12-688-149-06857	SILLA PLEGABLE METALICA	199.00
866	511124151101-12-688-149-06858	SILLA PLEGABLE METALICA	199.00
867	511124151101-12-688-149-06859	SILLA PLEGABLE METALICA	199.00
868	511124151101-12-688-149-06860	SILLA PLEGABLE METALICA	199.00
869	511124151101-12-688-149-06861	SILLA PLEGABLE METALICA	199.00
870	511124151101-12-688-149-06862	SILLA PLEGABLE METALICA	199.00
871	511124151101-12-688-149-06863	SILLA PLEGABLE METALICA	199.00
872	511124151101-12-688-149-06864	SILLA PLEGABLE METALICA	199.00
873	511124151101-12-688-149-06865	SILLA PLEGABLE METALICA	199.00
874	511124151101-12-688-149-06866	SILLA PLEGABLE METALICA	199.00
875	511124151101-12-688-149-06867	SILLA PLEGABLE METALICA	199.00
876	511124151101-12-688-149-06868	SILLA PLEGABLE METALICA	199.00
877	511124151101-12-688-149-06869	SILLA PLEGABLE METALICA	199.00
878	511124151101-50-244-020-06986	SILLA SECRETARIAL	665.89
879	511124151101-50-331-020-06987	SILLA SECRETARIAL	665.89
880	511124151101-12-688-315-06994	ESTRUCTURA METALICA CON CANASTILLA PARA EXHIBICION	7,138.47
881	511124151101-12-688-315-06995	ESTRUCTURA METALICA CON CANASTILLA PARA EXHIBICION	7,138.47
882	511124151101-12-688-315-06996	ESTRUCTURA METALICA CON CANASTILLA PARA EXHIBICION	7,138.46
883	511124151101-12-688-315-06997	ESTRUCTURA METALICA CON CANASTILLA PARA EXHIBICION	7,138.46
884	511124151101-12-688-315-06998	ESTRUCTURA METALICA CON CANASTILLA PARA EXHIBICION	7,138.46
885	511124151101-12-688-315-06999	ESTRUCTURA METALICA CON CANASTILLA PARA EXHIBICION	7,138.46
886	511124151101-12-688-315-07000	ESTRUCTURA METALICA CON CANASTILLA PARA EXHIBICION	7,138.46
887	511124151101-12-688-315-07001	ESTRUCTURA METALICA CON CANASTILLA PARA EXHIBICION	7,138.46
888	511124151101-12-688-315-07002	ESTRUCTURA METALICA CON CANASTILLA PARA EXHIBICION	7,138.46
889	511124151101-12-688-315-07003	ESTRUCTURA METALICA CON CANASTILLA PARA EXHIBICION	7,138.46
890	511124151101-12-688-315-07004	ESTRUCTURA METALICA CON CANASTILLA PARA EXHIBICION	7,138.46
891	511124151101-12-688-315-07005	ESTRUCTUA METALICA CON CANASTILLA PARA EXHIBICION	7,138.46
892	511124151101-12-688-315-07006	ESTRUCTURA METALICA CON CANASTILLA PARA EXHIBICION	7,138.46
893	511124151101-25-033-002-07048	ARCHIVERO VERTICAL 4 GAVETAS T/O CAOBA NEGRO	4,524.00
894	511124151101-25-033-383-07049	PORTA CPU COLOR CHOCOLATE MCA. AT-MUEBLES	580.00
895	511124151101-25-585-383-07050	PORTA CPU COLOR CHOCOLATE MCA. AT-MUEBLES	580.00
896	511124151101-33-145-012-07096	SILLA GENOVA NEGRA	333.89
897	511124151101-33-145-012-07097	SILLA GENOVA NEGRA	333.89
898	511124151101-33-145-012-07098	SILLA GENOVA NEGRA	333.89
899	511124151101-33-145-012-07099	SILLA GENEVA NEGRA	333.89
900	511124151101-33-145-012-07100	SILLA GENOVA NEGRA	333.89
901	511124151101-33-145-012-07101	SILLA GENOVA NEGRA	333.89
902	511124151101-33-145-012-07102	SILLA GENOVA NEGRA	333.89
903	511124151101-33-145-012-07103	SILLA GENOVA NEGRA	333.89
904	511124151101-33-145-012-07104	SILLA GENOVA NEGRA	333.89
905	511124151101-33-145-012-07105	SILLA GENOVA NEGRA	333.89
906	511124151101-33-145-012-07106	SILLA GENOVA NEGRA	333.89
907	511124151101-33-145-012-07107	SILLA GENOVA NEGRA	333.89
908	511124151101-33-145-012-07108	SILLA GENOVA NEGRA	333.89
909	511124151101-33-145-012-07109	SILLA GENOVA NEGRA	333.89
910	511124151101-33-145-012-07110	SILLA GENOVA NEGRA	333.89
911	511124151101-33-145-012-07111	SILLA GENOVA NEGRA	333.89
912	511124151101-33-145-012-07112	SILLA GENOVA NEGRA	333.89
913	511124151101-33-145-012-07113	SILLA GENOVA NEGRA	333.89
914	511124151101-33-145-012-07114	SILLA GENOVA NEGRA	333.89
915	511124151101-33-145-012-07115	SILLA GENOVA NEGRA	333.89
916	511124151101-33-145-012-07116	SILLA GENOVA NEGRA	333.89
917	511124151101-33-145-012-07117	SILLA GENOVA NEGRA	333.89
918	511124151101-33-145-012-07118	SILLA GENOVA NEGRA	333.89
919	511124151101-33-145-012-07119	SILLA GENOVA NEGRA	333.89
920	511124151101-33-145-012-07120	SILLA GENOVA NEGRA	333.89
921	511124151101-33-145-012-07121	SILLA GENOVA NEGRA	333.89
922	511124151101-33-145-012-07122	SILLA GENOVA NEGRA	333.89

Código		Descripción del Bien	Valor en Libros
923	511124151101-33-145-012-07123	SILLA GENOVA NEGRA	333.89
924	511124151101-33-145-012-07124	SILLA GENOVA NEGRA	333.89
925	511124151101-33-145-012-07125	SILLA GENOVA NEGRA	333.89
926	511124151101-33-145-012-07126	SILLA GENOVA NEGRA	333.89
927	511124151101-33-145-012-07127	SILLA GENOVA NEGRA	333.89
928	511124151101-33-145-012-07128	SILLA GENOVA NEGRA	333.89
929	511124151101-33-145-012-07129	SILLA GENOVA NEGRA	333.89
930	511124151101-33-145-012-07130	SILLA GENOVA NEGRA	333.89
931	511124151101-33-145-012-07131	SILLA GENOVA NEGRA	333.89
932	511124151101-33-145-012-07132	SILLA GENOVA NEGRA	333.89
933	511124151101-33-145-012-07133	SILLA GENOVA NEGRA	333.89
934	511124151101-33-145-012-07134	SILLA GENOVA NEGRA	333.89
935	511124151101-33-145-012-07135	SILLA GENOVA NEGRA	333.89
936	511124151101-33-145-012-07136	SILLA GENOVA NEGRA	333.89
937	511124151101-33-145-012-07137	SILLA GENOVA NEGRA	333.89
938	511124151101-33-145-012-07138	SILLA GENOVA NEGRA	333.89
939	511124151101-33-145-012-07139	SILLA GENOVA NEGRA	333.89
940	511124151101-33-145-012-07140	SILLA GENOVA NEGRA	333.89
941	511124151101-33-145-012-07141	SILLA GENOVA NEGRA	333.89
942	511124151101-13-151-020-07142	SILLA OPERATIVA	8,930.52
943	511124151101-31-217-020-07169	SILLA SECRETARIAL TRUE INNOVATIONS	1,124.28
944	511124151101-19-080-020-07158	SILLA SECRETARIAL TRUE INNOVATIONS	1,124.28
945	511124151101-43-115-329-07152	MESA PLEGABLE	776.60
946	511124151101-43-115-149-07220	SILLA PLEGABLE METALICA	197.50
947	511124151101-43-115-149-07221	SILLA PLEGABLE METALICA	197.50
948	511124151101-43-115-149-07222	SILLA PLEGABLE METALICA	197.50
949	511124151101-43-115-149-07223	SILLA PLEGABLE METALICA	197.50
950	511124151101-43-115-149-07224	SILLA PLEGABLE METALICA	197.50
951	511124151101-43-115-149-07225	SILLA PLEGABLE METALICA	197.50
952	511124151101-43-115-149-07226	SILLA PLEGABLE METALICA	197.50
953	511124151101-43-115-149-07227	SILLA PLEGABLE METALICA	197.50
954	511124151101-43-115-149-07228	SILLA PLEGABLE METALICA	197.50
955	511124151101-43-115-149-07229	SILLA PLEGABLE METALICA	197.50
956	511124151101-43-115-149-07230	SILLA PLEGABLE METALICA	197.50
957	511124151101-43-115-149-07231	SILLA PLEGABLE METALICA	197.50
958	511124151101-43-115-149-07232	SILLA PLEGABLE METALICA	197.50
959	511124151101-43-115-149-07233	SILLA PLEGABLE METALICA	197.51
960	511124151101-43-115-149-07234	SILLA PLEGABLE METALICA	197.51
961	511124151101-43-115-329-07153	MESA PLEGABLE	776.59
962	511124151101-11-571-329-07242	MESA PLEGABLE 1.22 MTS.	649.00
963	511124151101-11-571-004-07243	BOTA PARA BASURA	233.00
964	511124151101-11-571-004-07244	BOTE PARA BASURA	233.00
965	511124151101-11-571-004-07245	BOTE PARA BASURA	233.00
966	511124151101-11-571-016-07246	MESA PARA TELEVISION COLOR CHOCOLATE	1,299.01
967	511124151101-11-571-329-07248	BARRA DE MADERO MARINO	1,899.50
968	511124151101-11-571-329-07345	MESA PLEGABLE	449.00
969	511124151101-20-653-149-07438	SILLA PLEGABLE METALICA COLOR BEIGE	199.00
970	511124151101-20-653-149-07439	SILLA PLEGABLE METALICA COLOR BEIGE	199.00
971	511124151101-20-653-149-07440	SILLA PLEGABLE METALICA COLOR BEIGE	199.00
972	511124151101-20-653-149-07441	SILLA PLEGABLE METALICA COLOR BEIGE	199.00
973	511124151101-20-653-149-07442	SILLA PLEGABLE METALICA COLOR BEIGE	199.00
974	511124151101-20-653-149-07443	SILLA PLEGABLE METALICA COLOR BEIGE	199.00
975	511124151101-20-653-149-07444	SILLA PLEGABLE METALICA COLOR BEIGE	199.00
976	511124151101-20-653-149-07445	SILLA PLEGABLE METALICA COLOR BEIGE	199.00
977	511124151101-20-653-149-07446	SILLA PLEGABLE METALICA COLOR BEIGE	199.00
978	511124151101-20-653-149-07447	SILLA PLEGABLE METALICA COLOR BEIGE	199.00
979	511124151101-20-653-149-07448	SILLA PLEGABLE METALICA COLOR BEIGE	199.00
980	511124151101-20-653-149-07449	SILLA PLEGABLE METALICA COLOR BEIGE	199.00
981	511124151101-20-653-149-07450	SILLA PLEGABLE METALICA COLOR BEIGE	199.00
982	511124151101-20-653-149-07451	SILLA PLEGABLE METALICA COLOR BEIGE	199.00
983	511124151101-20-653-149-07452	SILLA PLEGABLE METALICA COLOR BEIGE	199.00
984	511124151101-20-653-149-07453	SILLA PLEGABLE METALICA COLOR BEIGE	199.00
985	511124151101-20-653-149-07454	SILLA PLEGABLE METALICA COLOR BEIGE	199.00
986	511124151101-20-653-149-07455	SILLA PLEGABLE METALICA COLOR BEIGE	199.00
987	511124151101-20-653-149-07456	SILLA PLEGABLE METALICA COLOR BEIGE	199.00
988	511124151101-20-653-149-07457	SILLA PLEGABLE METALICA COLOR BEIGE	199.00
989	511124151101-20-653-149-07458	SILLA PLEGABLE METALICA COLOR BEIGE	199.00
990	511124151101-20-653-149-07459	SILLA PLEGABLE METALICA COLOR BEIGE	199.00

Código		Descripción del Bien	Valor en Libros
1195	511124151101-31-500-012-07687	SILLA POLIPROPILENO NEGRA	905.04
1196	511124151101-31-500-012-07688	SILLA POLIPROPILENO NEGRA	905.04
1197	511124151101-31-500-012-07689	SILLA POLIPROPILENO NEGRA	905.04
1198	511124151101-31-500-012-07690	SILLA POLIPROPILENO NEGRA	905.04
1199	511124151101-31-500-012-07691	SILLA POLIPROPILENO NEGRA	905.04
1200	511124151101-31-500-012-07692	SILLA POLIPROPILENO NEGRA	905.04
1201	511124151101-31-500-012-07693	SILLA POLIPROPILENO NEGRA	905.04
1202	511124151101-31-500-012-07694	SILLA POLIPROPILENO NEGRA	905.04
1203	511124151101-31-500-012-07695	SILLA POLIPROPILENO NEGRA	905.04
1204	511124151101-31-500-012-07696	SILLA POLIPROPILENO NEGRA	905.04
1205	511124151101-31-500-012-07697	SILLA POLIPROPILENO NEGRA	905.04
1206	511124151101-31-500-012-07698	SILLA POLIPROPILENO NEGRA	905.04
1207	511124151101-31-500-012-07699	SILLA POLIPROPILENO NEGRA	905.04
1208	511124151101-31-500-012-07700	SILLA POLIPROPILENO NEGRA	905.04
1209	511124151101-31-500-012-07701	SILLA POLIPROPILENO NEGRA	905.04
1210	511124151101-31-500-012-07702	SILLA POLIPROPILENO NEGRA	905.04
1211	511124151101-31-500-012-07703	SILLA POLIPROPILENO NEGRA	905.04
1212	511124151101-31-500-012-07704	SILLA POLIPROPILENO NEGRA	905.04
1213	511124151101-31-500-012-07705	SILLA POLIPROPILENO NEGRA	905.04
1214	511124151101-31-500-012-07706	SILLA POLIPROPILENO NEGRA	905.04
1215	511124151101-31-500-012-07707	SILLA POLIPROPILENO NEGRA	905.04
1216	511124151101-31-500-012-07708	SILLA POLIPROPILENO NEGRA	905.04
1217	511124151101-31-500-012-07709	SILLA POLIPROPILENO NEGRA	905.04
1218	511124151101-31-500-012-07710	SILLA POLIPROPILENO NEGRA	905.04
1219	511124151101-31-500-012-07711	SILLA POLIPROPILENO NEGRA	905.04
1220	511124151101-31-500-012-07712	SILLA POLIPROPILENO NEGRA	905.04
1221	511124151101-31-500-012-07713	SILLA POLIPROPILENO NEGRA	905.04
1222	511124151101-31-500-012-07714	SILLA POLIPROPILENO NEGRA	905.04
1223	511124151101-31-500-012-07715	SILLA POLIPROPILENO NEGRA	905.04
1224	511124151101-31-500-012-07716	SILLA POLIPROPILENO NEGRA	905.04
1225	511124151101-31-500-012-07717	SILLA POLIPROPILENO NEGRA	905.04
1226	511124151101-31-500-012-07718	SILLA POLIPROPILENO NEGRA	905.04
1227	511124151101-31-500-012-07719	SILLA POLIPROPILENO NEGRA	905.04
1228	511124151101-31-500-012-07720	SILLA POLIPROPILENO NEGRA	905.04
1229	511124151101-31-500-012-07721	SILLA POLIPROPILENO NEGRA	905.04
1230	511124151101-31-500-012-07722	SILLA POLIPROPILENO NEGRA	905.04
1231	511124151101-31-500-012-07723	SILLA POLIPROPILENO NEGRA	905.04
1232	511124151101-31-500-012-07724	SILLA POLIPROPILENO NEGRA	905.04
1233	511124151101-31-500-012-07725	SILLA POLIPROPILENO NEGRA	905.04
1234	511124151101-31-500-012-07726	SILLA POLIPROPILENO NEGRA	905.04
1235	511124151101-31-500-012-07727	SILLA POLIPROPILENO NEGRA	905.04
1236	511124151101-31-500-012-07728	SILLA POLIPROPILENO NEGRA	905.04
1237	511124151101-31-500-012-07729	SILLA POLIPROPILENO NEGRA	905.04
1238	511124151101-31-500-012-07730	SILLA POLIPROPILENO NEGRA	905.04
1239	511124151101-31-500-012-07731	SILLA POLIPROPILENO NEGRA	905.04
1240	511124151101-31-500-012-07732	SILLA POLIPROPILENO NEGRA	905.04
1241	511124151101-31-500-012-07733	SILLA POLIPROPILENO NEGRA	905.04
1242	511124151101-19-689-329-08106	MESA P/CABINA DE AUDIO MCA. AT, MOD. 040078	3,998.52
1243	511124151101-19-689-123-08125	SILLA P/CABINA DE AUDIO, MCA. OFEIHO, MOD. OHV220	680.92
1244	511124151101-19-689-123-08126	SILLA P/CABINA DE AUDIO, MCA. OFEIHO, MOD. OHV220	680.92
1245	511124151101-19-689-123-08127	SILLA P/CABINA DE AUDIO, MCA. OFEIHO, MOD. OHV220	680.92
1246	511124151101-19-689-123-08129	SILLA P/CABINA DE AUDIO, MCA. OFEIHO, MOD. OHV220	680.92
1247	511124151101-19-689-123-08130	SILLA P/CABINA DE AUDIO, MCA. OFEIHO, MOD. OHV220	680.92
1248	511124151101-20-058-349-08144	GABINETE UNIVERSAL 4 ENTREPAÑOS INTERCAMB	3,560.17
1249	511124151101-12-090-020-08145	SILLA EJECUTIVA BANGKOK	1,999.00
1250	511124151101-18-661-026-08148	ESTANTE 4 CHAROLAS	629.01
1251	511124151101-14-144-002-08379	ARCHIVERO VERICAL 4 GAVETAS NEGRO MCA. HIRSH	3,468.40
1252	511124151101-41-741-026-08299	ESTANTES 6 REPISAS	1,199.02
1253	511124151101-41-741-026-08300	ESTANTES 6 REPISAS	1,199.02
1254	511124151101-41-741-026-08301	ESTANTES 6 REPISAS	1,199.02
1255	511124151101-41-741-026-08302	ESTANTES 6 REPISAS	1,199.02
1256	511124151101-41-741-026-08303	ESTANTES 6 REPISAS	1,199.02
1257	511124151101-14-144-026-08308	ESTANTE 6 REPISAS	1,199.01
1258	511124151101-14-144-026-08309	ESTANTE 6 REPISAS	1,199.01
1259	511124151101-14-144-026-08310	ESTANTE 6 REPISAS	1,199.01
1260	511124151101-14-144-026-08311	ESTANTE 6 REPISAS	1,199.01
1261	511124151101-14-144-026-08312	ESTANTE 6 REPISAS	1,199.01
1262	511124151101-41-741-006-08315	ESCRITORIO SECRETARIAL 1.50 X .75 M BASE MELAMINA	5,670.06

Código		Descripción del Bien	Valor en Libros
1263	511124151101-43-115-006-08316	ESCRITORIO SECRETARIAL 1.50 X .75 M BASE MELAMINA	5,670.06
1264	511124151101-46-425-006-08317	ESCRITORIO SECRETARIAL 1.50 X .75 M BASE MELAMINA	5,670.06
1265	511124151101-14-144-006-08318	ESCRITORIO SECRETARIAL 1.50 X .75 M BASE MELAMINA	5,670.06
1266	511124151101-45-123-006-08319	ESCRITORIO SECRETARIAL 1.50 X .75 M BASE MELAMINA	5,670.06
1267	511124151101-42-248-006-08320	ESCRITORIO SECRETARIAL 1.50 X .75 M BASE MELAMINA	5,670.06
1268	511124151101-41-741-020-08321	SILLA SECRETARIAL TAPIZADA EN TELA	696.00
1269	511124151101-43-115-020-08322	SILLA SECRETARIAL TAPIZADA EN TELA	696.00
1270	511124151101-46-425-020-08323	SILLA SECRETARIAL TAPIZADA EN TELA	696.00
1271	511124151101-14-144-020-08324	SILLA SECRETARIAL TAPIZADA EN TELA	696.00
1272	511124151101-45-123-020-08325	SILLA SECRETARIAL TAPIZADA EN TELA	696.00
1273	511124151101-42-248-020-08326	SILLA SECRETARIAL TAPIZADA EN TELA	696.00
1274	511124151101-41-741-002-08327	ARCHIVERO VERTICAL 4 GAVETAS	6,351.22
1275	511124151101-43-115-002-08328	ARCHIVERO VERTICAL 4 GAVETAS	6,351.22
1276	511124151101-46-425-002-08329	ARCHIVERO VERTICAL 4 GAVETAS	6,351.22
1277	511124151101-14-144-002-08330	ARCHIVERO VERTICAL 4 GAVETAS	6,351.22
1278	511124151101-45-123-002-08331	ARCHIVERO VERTICAL 4 GAVETAS	6,351.22
1279	511124151101-42-248-002-08332	ARCHIVERO VERTICAL 4 GAVETAS	6,351.23
1280	511124151101-41-741-329-08333	MESA DE JUNTAS REDONDA COLOR CEREZO 75 CM ALTO, 120 CM ANCHO	4,384.76
1281	511124151101-43-115-329-08334	MESA DE JUNTAS REDONDA COLOR CEREZO 75 CM ALTO, 120 CM ANCHO	4,384.76
1282	511124151101-46-425-329-08335	MESA DE JUNTAS REDONDA COLOR CEREZO 75 CM ALTO, 120 CM ANCHO	4,384.76
1283	511124151101-14-144-329-08336	MESA DE JUNTAS REDONDA COLOR CEREZO 75 CM ALTO, 120 CM ANCHO	4,384.76
1284	511124151101-45-123-329-08337	MESA DE JUNTAS REDONDA COLOR CEREZO 75 CM ALTO, 120 CM ANCHO	4,384.76
1285	511124151101-41-741-012-08339	SILLA APILABLE NEGRA	620.20
1286	511124151101-42-248-329-08338	MESA DE JUNTAS REDONDA COLOR CEREZO 75 CM ALTO, 120 CM ANCHO	4,384.76
1287	511124151101-41-741-012-08340	SILLA APILABLE NEGRA	620.20
1288	511124151101-41-741-012-08341	SILLA APILABLE NEGRA	620.20
1289	511124151101-41-741-012-08342	SILLA APILABLE NEGRA	620.20
1290	511124151101-41-741-012-08343	SILLA APILABLE NEGRA	620.20
1291	511124151101-41-741-012-08344	SILLA APILABLE NEGRA	620.20
1292	511124151101-43-115-012-08345	SILLA APILABLE NEGRA	620.20
1293	511124151101-43-115-012-08346	SILLA APILABLE NEGRA	620.20
1294	511124151101-43-115-012-08347	SILLA APILABLE NEGRA	620.20
1295	511124151101-43-115-012-08349	SILLA APILABLE NEGRA	620.20
1296	511124151101-43-115-012-08350	SILLA APILABLE NEGRA	620.20
1297	511124151101-46-425-012-08351	SILLA APILABLE NEGRA	620.20
1298	511124151101-46-425-012-08352	SILLA APILABLE NEGRA	620.20
1299	511124151101-46-425-012-08353	SILLA APILABLE NEGRA	620.20
1300	511124151101-46-425-012-08354	SILLA APILABLE NEGRA	620.20
1301	511124151101-46-425-012-08355	SILLA APILABLE NEGRA	620.20
1302	511124151101-46-425-012-08356	SILLA APILABLE NEGRA	620.20
1303	511124151101-14-144-012-08357	SILLA APILABLE NEGRA	620.20
1304	511124151101-14-144-012-08358	SILLA APILABLE NEGRA	620.20
1305	511124151101-14-144-012-08359	SILLA APILABLE NEGRA	620.20
1306	511124151101-14-144-012-08360	SILLA APILABLE NEGRA	620.20
1307	511124151101-14-144-012-08361	SILLA APILABLE NEGRA	620.20
1308	511124151101-14-144-012-08362	SILLA APILABLE NEGRA	620.20
1309	511124151101-45-123-012-08363	SILLA APILABLE NEGRA	620.20
1310	511124151101-45-123-012-08364	SILLA APILABLE NEGRA	620.20
1311	511124151101-45-123-012-08365	SILLA APILABLE NEGRA	620.20
1312	511124151101-45-123-012-08366	SILLA APILABLE NEGRA	620.20
1313	511124151101-45-123-012-08367	SILLA APILABLE NEGRA	620.20
1314	511124151101-45-123-012-08368	SILLA APILABLE NEGRA	620.20
1315	511124151101-42-248-012-08369	SILLA APILABLE NEGRA	620.20
1316	511124151101-42-248-012-08370	SILLA APILABLE NEGRA	620.20
1317	511124151101-42-248-012-08371	SILLA APILABLE NEGRA	620.20
1318	511124151101-42-248-012-08372	SILLA APILABLE NEGRA	620.20
1319	511124151101-42-248-012-08373	SILLA APILABLE NEGRA	620.20
1320	511124151101-42-248-012-08374	SILLA APILABLE NEGRA	620.20
1321	511124151101-43-115-012-08348	SILLA APILABLE NEGRA	620.20
1322	511124151101-26-672-006-08528	ESCRITORIO	1,999.00
1323	511124151101-26-672-017-08532	SILLA EJECUTIVA	1,566.00
1324	511124151101-43-115-020-08537	SILLA OPERATIVA AL-430 COSMO VERSA	2,134.40
1325	511124151101-25-673-020-08649	SILLA SECRETARIAL MICHIGAN	1,198.00
1326	511124151101-12-801-349-08670	GABINETE NEGRO/CAOBA MCA. AR-MUEBLES	4,872.00
1327	511124151101-12-801-329-08669	MESA REDONDA NEGRA MCA. AT-MUEBLES	2,882.60
1328	511124151101-12-801-006-08665	CONJUNTO EJECUTIVO PENINSULAR CON CREDENZA, ARCHIVO, Y PUENT	18,560.00
1329	511124151101-12-801-123-08666	SILLA DE VISITA NEGRA	2,308.40
1330	511124151101-26-796-012-08659	SILLA APILABLE LANISS	850.00

Código		Descripción del Bien	Valor en Libros
1331	511124151101-26-796-012-08660	SILLA APILABLE LANISS	850.00
1332	511124151101-26-796-329-08675	MESA DE TRABAJO CON LATERAL	6,077.12
1333	511124151101-26-796-015-08676	CREDENZA 1.80 S.45 X .75 MTS. 4 PUERTAS COLOR TABACO GRIS	3,706.20
1334	511124151101-26-796-017-08678	SILLON GERENCIAL OLMO	2,258.00
1335	511124151101-26-078-006-08679	ESCRITORIO EN L EVANSVILLE	2,698.00
1336	519124151901-12-801-021-08668	FRIGOBAR 3.1 SIL	2,490.00
1337	511124151101-24-223-006-08689	ESCRITORIO EN L EVANSVILLE	2,460.00
1338	511124151101-13-818-020-08691	SILLA SECRETARIAL BELFORT	1,448.00
1339	511124151101-13-818-017-08692	SILLON EJECUTIVO LEICA	1,998.00
1340	511124151101-13-818-017-08693	SILLON EJECUTIVO LEICA	1,998.00
1341	511124151101-23-779-020-08703	SILLA SECRETARIAL MONTEREAL	1,524.00
1342	511124151101-23-669-020-08694	SILLA SECRETARIAL MONTERAL	1,524.00
1343	511124151101-12-473-017-08695	SILLA EJECUTIVA ZURICH	1,198.00
1344	511124151101-10-248-017-08696	SILLA EJECUTIVA CASPER	1,798.20
1345	511124151101-25-033-017-08697	SILLON EJECUTIVO NIMBUS	2,771.24
1346	511124151101-55-615-017-08699	SILLON GERENCIAL HUDSON	1,698.00
1347	511124151101-10-248-006-08700	ESCRITORIO EN L EVANSVILLE	2,460.00
1348	511124151101-12-473-329-08705	MESA DE TRABAJO CON LATERAL 1.40 X 2.0 MTS. COLOR CAOBA NEGR	5,742.00
1349	511124151101-12-473-002-08706	ARCHIVERO MOVIL COLOR NEGRO/CAOBA	2,552.00
1350	511124151101-10-800-007-08708	LIBRERO 1.10 X 1.10 X .35 COLOR CEREZO	5,730.40
1351	511124151101-10-800-006-08709	CONJUNTO SEMIEJECUTIVO CON PENINSULA NEGRO CAOBA	5,510.00
1352	511124151101-12-764-020-08723	SILLA GERENCIAL	1,999.00
1353	511124151101-10-800-017-08725	SILLON EJECUTIVO KROOS	3,500.00
1354	511124151101-26-796-006-08730	ESCRITORIO EN L EVANS	2,898.00
1355	511124151101-12-801-020-08764	SILLA SECRETARIAL CASPER	1,698.00
1356	511124151101-13-575-020-08767	SILLA SECRETARIAL CASPER	1,698.00
1357	511124151101-12-801-006-08771	ESCRITORIO EN L CAPRI	5,399.00
1358	511124151101-20-811-012-08773	SILLA APILABLE LANISS	898.00
1359	511124151101-13-298-020-08783	SILLA SECRETARIAL BELFORT	2,098.00
1360	511124151101-54-998-329-08779	MESA OLYMPIA	549.00
1361	511124151101-54-998-329-08780	MESA OLIMPIA	549.00
1362	511124151101-54-998-329-08781	MESA OLYMPIA	549.00
1363	511124151101-54-998-329-08782	MESA OLYMPIA	549.00
1364	511124151101-33-145-007-00149	LIBRERO SIN PUERTAS	259.90
1365	511124151101-33-145-125-00311	MESA DE COMPUTO PRINTA S261P	818.80
1366	511124151101-12-801-123-00411	SILLA CON VINIL COLOR CAFE (B. SIMON BLEY)	1.00
1367	511124151101-55-624-002-00587	ARCHIVERO HORIZONTAL 4 CAJONES	852.38
1368	511124151101-20-392-127-00798	CAJA METALICA GRIS PIDINERO	28.00
1369	511124151101-12-801-066-01201	ESCRITORIO DE MADERA CON 2 CAJONES (B. SIMON BLEY)	450.00
1370	511124151101-12-801-026-01202	ESTANTE METALICO CON 6 CHAROLAS INDUSTRIAL B.SIMON BLEY)	200.00
1371	511124151101-43-115-026-01203	ESTANTE METALICO CON 6 CHAROLAS INDUSTRIAL	200.00
1372	511124151101-51-139-026-01204	ESTANTE METALICO CON 6 CHAROLAS INDUSTRIAL	237.00
1373	511124151101-12-801-026-01205	ESTANTE METALICO CON 6 CHAROLAS INDUSTRIAL (B. SIMON BLEY)	237.00
1374	511124151101-12-801-026-01206	ESTANTE METALICO CON 6 CHAROLAS INDUSTRIAL (B. SIMON BLEY)	237.00
1375	511124151101-12-801-026-01207	ESTANTE METALICO CON 6 CHAROLAS INDUSTRIAL (B.SIMON BLEY)	237.00
1376	511124151101-26-470-026-01208	ESTANTE METALICO CON 6 CHAROLAS INDUSTRIAL	237.00
1377	511124151101-33-145-002-01212	ARCHIVERO DE MADERA C/3 CAJONES SECRETARIAL	650.00
1378	511124151101-12-801-026-01215	ESTANTE METALICO C/6 CHAROLAS INDUSTRIAL (B. SIMON BLEY)	180.00
1379	511124151101-43-115-026-01216	ESTANTE METALICO C/6 CHAROLAS INDUSTRIAL	180.00
1380	511124151101-45-123-026-01217	ESTANTE METALICO CON 6 CHAROLAS INDUSTRIAL	60.00
1381	511124151101-12-801-026-01218	ESTANTE METALICO CON 6 CHAROLAS INDUSTRIAL (B. SIMON BLEY)	75.00
1382	511124151101-12-801-026-01219	ESTANTE METALICO CON 6 CHAROLAS INDUSTRIAL (B. SIMON BLEY)	75.00
1383	511124151101-50-244-026-01220	ESTANTE METALICO C/7 CHAROLAS INDUSTRIAL	180.00
1384	511124151101-50-244-026-01221	ESTANTE METALICO C/7 CHAROLAS INDUSTRIAL	180.00
1385	511124151101-12-801-026-01222	ESTANTE METALICO C/7 CHAROLAS INDUSTRIAL (B. SIMON BLEY)	180.00
1386	511124151101-12-801-026-01223	ESTANTE METALICO C/7 CHAROLAS INDUSTRIAL (B. SIMON BLEY)	180.00
1387	511124151101-12-801-026-01224	ESTANTE METALICO C/7 CHAROLAS INDUSTRIAL (B. SIMON BLEY)	180.00
1388	511124151101-51-139-026-01225	ESTANTE METALICO C/6 CHAROLAS INDUSTRIAL	306.00
1389	511124151101-12-801-026-01228	ESTANTE METALICO C/7 CHAROLAS INDUSTRIAL (B. SIMON BLEY)	306.00
1390	511124151101-50-244-026-01230	ESTANTE METALICO CON 7 CHAROLAS INDUSTRIAL	306.00
1391	511124151101-33-145-190-01234	KARDEX METALICO C/2 CAJONES	350.00
1392	511124151101-33-145-016-01235	MESA HEXAGONAL DE MADERA COLOR ROJO	175.00
1393	511124151101-33-145-016-01236	MESA HEXAGONAL DE MADERA COLOR BLANCO	175.00
1394	511124151101-33-145-016-01237	MESA HEXAGONAL DE MADERA COLOR NARANJA	175.00
1395	511124151101-33-145-016-01238	MESA HEXAGONAL DE MADERA COLOR AMARILLO	175.00
1396	511124151101-33-145-123-01244	SILLA DE MADERA INFANTIL	40.00
1397	511124151101-33-145-123-01245	SILLA DE MADERA INFANTIL	40.00
1398	511124151101-33-145-123-01246	SILLA DE MADERA INFANTIL	40.00

Código		Descripción del Bien	Valor en Libros
1399	511124151101-33-145-123-01247	SILLA DE MADERA INFANTIL	40.00
1400	511124151101-33-145-123-01248	SILLA DE MADERA INFANTIL	40.00
1401	511124151101-33-145-123-01249	SILLA DE MADERA INFANTIL	40.00
1402	511124151101-33-145-123-01250	SILLA DE MADERA INFANTIL	40.00
1403	511124151101-33-145-123-01251	SILLA DE MADERA INFANTIL	40.00
1404	511124151101-33-145-123-01252	SILLA DE MADERA INFANTIL	40.00
1405	511124151101-33-145-123-01253	SILLA DE MADERA INFANTIL	40.00
1406	511124151101-33-145-123-01254	SILLA DE MADERA INFANTIL	40.00
1407	511124151101-33-145-123-01255	SILLA DE MADERA INFANTIL	40.00
1408	511124151101-33-145-123-01256	SILLA DE MADERA INFANTIL	40.00
1409	511124151101-33-145-123-01257	SILLA DE MADERA INFANTIL	40.00
1410	511124151101-33-145-123-01258	SILLA DE MADERA INFANTIL	40.00
1411	511124151101-33-145-123-01259	SILLA DE MADERA INFANTIL	40.00
1412	511124151101-33-145-123-01260	SILLA DE MADERA INFANTIL	40.00
1413	511124151101-33-145-123-01261	SILLA DE MADERA INFANTIL	40.00
1414	511124151101-33-145-123-01262	SILLA DE MADERA INFANTIL	40.00
1415	511124151101-33-145-123-01263	SILLA DE MADERA INFANTIL	40.00
1416	511124151101-33-145-123-01264	SILLA DE MADERA INFANTIL	40.00
1417	511124151101-33-145-123-01265	SILLA DE MADERA INFANTIL	40.00
1418	511124151101-33-145-110-01284	CHAROLA DE ESCRITORIO C/2 SEPARADORES	60.00
1419	511124151101-33-145-015-01285	CREDENZA CON 2 CAJONES Y 2 PUERTAS	708.00
1420	511124151101-26-711-006-01288	ESCRITORIO DE MADERA C/4 CAJONES EJECUTIVO	600.00
1421	511124151101-45-123-026-01289	ESTANTE METALICO C/7 CHAROLAS INDUSTRIAL	75.00
1422	511124151101-45-123-026-01290	ESTANTE METALICO C/6 CHAROLAS INDUSTRIAL	180.00
1423	511124151101-53-801-026-01291	ESTANTE METALICO C/6 CHAROLAS INDUSTRIAL	237.00
1424	511124151101-10-800-026-01294	ESTANTE METALICO C/6 CHAROLAS INDUSTRIAL	237.00
1425	511124151101-45-123-026-01295	ESTANTE METALICO C/7 CHAROLAS INDUSTRIAL	237.00
1426	511124151101-45-123-026-01296	ESTANTE METALICO C/7 CHAROLAS INDUSTRIAL	237.00
1427	511124151101-21-001-026-01299	ESTANTE METALICO C/7 CHAROLAS INDUSTRIAL	306.00
1428	511124151101-12-801-026-01300	ESTANTE METALICO C/7 CHAROLAS INDUSTRIAL (B. SIMON BLEY)	306.00
1429	511124151101-21-001-026-01301	ESTANTE METALICO C/7 CHAROLAS INDUSTRIAL	306.00
1430	511124151101-21-001-026-01302	ESTANTE METALICO C/7 CHAROLAS INDUSTRIAL	306.00
1431	511124151101-51-139-026-01303	ESTANTE METALICO C/6 CHAROLAS INDUSTRIAL	306.00
1432	511124151101-20-811-026-01306	ESTANTE METALICO C/6 CHAROLAS INDUSTRIAL	306.00
1433	511124151101-45-123-026-01312	ESTANTE METALICO C/6 CHAROLAS INDUSTRIAL	306.00
1434	511124151101-37-404-026-01314	ESTANTE METALICO C/6 CHAROLAS INDUSTRIAL	306.00
1435	511124151101-50-244-026-01315	ESTANTE METALICO C/6 CHAROLAS INDUSTRIAL	306.00
1436	511124151101-12-801-026-01316	ESTANTE METALICO C/6 CHAROLAS INDUSTRIAL (B. SIMON BLEY)	306.00
1437	511124151101-12-801-026-01317	ESTANTE METALICO C/6 CHAROLAS INDUSTRIAL (B. SIMON BLEY)	306.00
1438	511124151101-37-662-026-01319	ESTANTE METALICO C/6 CHAROLAS INDUSTRIAL (ISMAEL)	306.00
1439	511124151101-43-115-026-01334	ESTANTE METALICO C/6 CHAROLAS INDUSTRIAL	75.00
1440	511124151101-12-801-026-01335	ESTANTE METALICO C/6 CHAROLAS INDUSTRIAL (B. SIMON BLEY)	75.00
1441	511124151101-50-244-026-01338	ESTANTE METALICO C/6 CHAROLAS INDUSTRIAL	75.00
1442	511124151101-51-139-026-01347	ESTANTE METALICO C/6 CHAROLAS INDUSTRIAL	336.00
1443	511124151101-12-801-026-01351	ESTANTE REVISTERO C/6 ENTREPAÑOS METALICO (B. SIMON BLEY)	185.00
1444	511124151101-12-801-016-01366	MESA OVALADA CON FORMAICA DE 1.80 X .90 (B. SIMON BLEY)	380.00
1445	511124151101-12-801-016-01367	MESA OVALADA CON FORMAICA DE 1.80 X .90 (B. SIMON BLEY)	180.00
1446	511124151101-12-801-016-01368	MESA OVALADA CON FORMAICA DE 1.80 X .90	180.00
1447	511124151101-12-801-016-01369	MESA OVALADA CON FORMAICA DE 2.40 X 1.20 (B. SIMON BLEY)	180.00
1448	511124151101-12-801-016-01370	MESA OVALADA CON FORMAICA DE 3.00 X 1.20	180.00
1449	511124151101-20-101-016-01371	MESA RECTANGULAR CON FORMAICA DE 2.40 X 1.20	180.00
1450	511124151101-33-145-016-01373	MESA P/MAQUINA SECRETARIAL	180.00
1451	511124151101-12-801-016-01374	MESA REDONDA CON FORMAICA DE 1.20 (B. SIMON BLEY)	380.00
1452	511124151101-12-801-016-01375	MESA REDONDA CON FORMAICA DE 1.50 (B. SIMON BLEY)	380.00
1453	511124151101-12-801-016-01376	MESA REDONDA CON FORMAICA DE 1.20 (B. SIMON BLEY)	380.00
1454	511124151101-12-801-016-01378	MESA REDONDA CON FORMAICA 1.20 (B. SIMON BLEY)	380.00
1455	511124151101-12-801-123-01447	SILLA DE VINYL METALICA (B.SIMON BLEY)	60.00
1456	511124151101-12-801-123-01448	SILLA DE VINYL METALICA (B. SIMON BLEY)	160.00
1457	511124151101-12-801-123-01450	SILLA DE VINYL METALICA (B. SIMON BLEY)	160.00
1458	511124151101-12-801-123-01452	SILLA DE VINYL METALICA (B. SIMON BLEY)	60.00
1459	511124151101-40-098-006-01612	ESCRITORIO SECRETARIAL 2 CAJONES	1.00
1460	511124151101-44-751-024-03001	VITRINA VERTICAL ,VIDRIO Y ALUMINIO	1.00
1461	511124151101-44-751-016-03027	MESA PEQUEÑA RUSTICA FABRICADA EN MADERA	1.00
1462	511124151101-44-751-024-03042	VITRINA ACERO INOXIDABLE Y VIDRIO PUERTAS CORREDIZAS EXHIBID	1.00
1463	511124151101-44-751-004-03078	RECIPIENTE PARA LA BASURA,LAMINA COLOR CAFE,PUERTA BATIENTE	1.00
1464	511124151101-44-751-024-03079	TARIMA DE MADERA Y URNA DE VIDRIO	1.00
1465	511124151101-44-751-024-03086	TARIMA DE MADERA CON URNA DE VIDRIO	1.00
1466	511124151101-12-688-007-03702	LIBRERO DE MADERA CON 3 PUERTAS (B. SIMON BLEY)	7,821.15

Código		Descripción del Bien	Valor en Libros
1467	511124151101-43-115-026-03708	ESTANTE METALICO C/6 CHAROLAS INDUSTRIAL	1.00
1468	511124151101-12-801-016-03710	MESA METALICA DE .30 X .68	1.00
1469	511124151101-20-811-026-03917	ESTANTE METALICO C/6 CHAROLAS INDUSTRIAL	1.00
1470	511124151101-45-123-026-03918	ESTANTE METALICO C/6 CHAROLAS INDUSTRIAL	1.00
1471	511124151101-45-123-026-03919	ESTANTE METALICO C/7 CHAROLAS INDUSTRIAL	1.00
1472	511124151101-36-724-026-03920	ESTANTE METALICO C/6 CHAROLAS INDUSTRIAL	1.00
1473	511124151101-12-801-026-03923	ESTANTE METALICO C/6 CHAROLAS INDUSTRIAL (B. SIMON BLEY)	1.00
1474	511124151101-33-145-123-03927	SILLA DE MADERA INFANTIL	1.00
1475	511124151101-33-145-123-03928	SILLA DE MADERA INFANTIL	1.00
1476	511124151101-33-145-123-03931	SILLA CON CODERA DE VINIL (B. SIMON BLEY)	1.00
1477	511124151101-33-145-020-04583	SILLA SECRETARIAL BASICA REQUIEZ RS-230 T/NEGRO	621.00
1478	511124151101-33-145-020-04584	SILLA SECRETARIAL BASICA REQUIEZ RS-230 T/NEGRO	621.00
1479	511124151101-33-145-020-04585	SILLA SECRETARIAL BASICA REQUIEZ RS-230 T/NEGRO	621.00
1480	511124151101-33-145-020-04586	SILLA SECRETARIAL BASICA REQUIEZ RS-230 T/NEGRO	621.00
1481	511124151101-33-145-020-04587	SILLA SECRETARIAL BASICA REQUIEZ RS-230 T/NEGRO	621.00
1482	511124151101-33-145-020-04588	SILLA SECRETARIAL BASICA REQUIEZ RS-230 T/NEGRO	621.00
1483	511124151101-33-145-017-04903	SILLON EJECUTIVO RESPALDO ALTO REQUIEZ 1250 T/NEGRO	1,679.00
1484	511124151101-33-145-006-04904	CONJUNTO SEC. TIPO BALA D SPAZIO GEBESA NEGRO/CHERRY	3,427.00
1485	511124151101-41-741-007-05250	LIBRERO S40000 5 REP CHERRY	1,199.00
1486	511124151101-41-741-329-05253	MESA PLEGABLE 76 X 183 CM GRANITO	725.00
1487	511124151101-41-741-012-05256	SILLA APILABLE CROMADA VINO	349.00
1488	511124151101-41-741-006-05259	ESCRITORIO PARA ESTUDIANTE BTS	899.00
1489	511124151101-41-741-020-05263	SILLA SECRETARIAL GALES NEGRO	599.00
1490	511124151101-41-741-346-05266	GABINETE UNIVERSAL 4 REPISAS	3,459.00
1491	511124151101-41-741-002-05269	ARCHIVERO 4 CAJONES T/C COMER NEGRO	2,599.00
1492	511124151101-41-741-002-05272	ARCHIVERO 4 CAJONES T/O COM NEGRO	2,999.00
1493	511124151101-12-312-002-05294	ARCHIVERO 3 GAVETAS 1.03 HORIZ. ROAL ROBLE	4,600.00
1494	511124151101-19-729-006-05298	ESCRITORIO ESQUINERO	1,999.00
1495	511124151101-53-993-020-05300	SILLA SECRETARIAL ERGONOMICA TELA AZUL (angelica)	749.00
1496	511124151101-35-529-123-05557	SILLA VISITA TUBULAR TELA COLOR GRIS OXFORD	362.25
1497	511124151101-35-529-123-05558	SILLA VISITA TUBULAR TELA COLOR GRIS OXFORD	362.25
1498	511124151101-35-529-123-05560	SILLA VISITA TUBULAR TELA COLOR GRIS OXFORD	362.25
1499	511124151101-35-529-123-05561	SILLA VISITA TUBULAR TELA COLOR GRIS OXFORD	362.25
1500	511124151101-35-529-123-05562	SILLA VISITA TUBULAR TELA COLOR GRIS OXFORD	362.25
1501	511124151101-35-529-123-05565	SILLA VISITA TUBULAR TELA COLOR GRIS OXFORD	362.25
1502	511124151101-35-529-123-05566	SILLA VISITA TUBULAR TELA COLOR GRIS OXFORD	362.25
1503	511124151101-35-529-123-05568	SILLA VISITA TUBULAR TELA COLOR GRIS OXFORD	362.25
1504	511124151101-35-529-123-05569	SILLA VISITA TUBULAR TELA COLOR GRIS OXFORD	362.25
1505	511124151101-35-529-123-05570	SILLA VISITA TUBULAR TELA COLOR GRIS OXFORD	362.25
1506	511124151101-35-529-123-05574	SILLA VISITA TUBULAR TELA COLOR GRIS OXFORD	362.25
1507	511124151101-35-529-123-05577	SILLA VISTIA TUBULAR TELA COLOR GRIS OXFORD	362.25
1508	511124151101-35-529-123-05578	SILLA VISITA TUBULAR TELA COLOR GRIS OXFORD	362.25
1509	511124151101-35-529-123-05579	SILLA VISITA TUBULAR TELA COLOR GIRS OXFORD	362.25
1510	511124151101-35-529-123-05647	SILLA DE VISITA C/ESTRUCTURA TUBULAR	362.25
1511	511124151101-35-529-123-05648	SILLA DE VISITA C/ESTRUCTURA TUBULAR	362.25
1512	511124151101-35-529-123-05649	SILLA DE VISITA C/ESTRUCTURA TUBULAR	362.25
1513	511124151101-35-529-123-05650	SILLA DE VISITA C/ESTRUCTURA TUBULAR	362.25
1514	511124151101-35-529-123-05651	SILLA DE VISITA C/ESTRUCTURA TUBULAR	362.25
1515	511124151101-35-529-123-05652	SILLA DE VISITA C/ESTRUCTURA TUBULAR	362.25
1516	511124151101-35-529-123-05653	SILLA DE VISITA C/ESTRUCTURA TUBULAR	362.25
1517	511124151101-35-529-123-05654	SILLA DE VISITA C/ESTRUCTURA TUBULAR	362.25
1518	511124151101-35-529-123-05655	SILLA DE VISITA C/ESTRUCTURA TUBULAR	362.25
1519	511124151101-35-529-123-05656	SILLA DE VISITA C/ESTRUCTURA TUBULAR	362.25
1520	511124151101-35-529-123-05657	SILLA DE VISITA C/ESTRUCTURA TUBULAR	362.25
1521	511124151101-35-529-123-05658	SILLA DE VISITA C/ESTRUCTURA TUBULAR	362.25
1522	511124151101-35-529-123-05659	SILLA DE VISITA C/ESTRUCTURA TUBULAR	362.25
1523	511124151101-35-529-123-05660	SILLA DE VISITA C/ESTRUCTURA TUBULAR	362.25
1524	511124151101-35-529-123-05661	SILLA DE VISITA C/ESTRUCTURA TUBULAR	362.25
1525	511124151101-35-529-123-05662	SILLA DE VISITA C/ESTRUCTURA TUBULAR	362.25
1526	511124151101-35-529-123-05663	SILLA DE VISITA C/ESTRUCTURA TUBULAR	362.25
1527	511124151101-35-529-123-05664	SILLA DE VISITA C/ESTRUCTURA TUBULAR	362.25
1528	511124151101-35-529-017-05626	SILLON EJECUTIVO RESP. ALTO TELA MOD.AB-E60	2,024.00
1529	511124151101-35-529-006-05680	ESCRITORIO (CONJUTO SUBEJECUTIVO C/LATERAL NEGRO CAOBA	4,657.50
1530	511124151101-35-529-002-05681	ARCHIVERO HORIZONTAL 2 GAVETAS NEGRO CAOBA	4,140.00
1531	511124151101-19-431-346-05724	GABINETE METALICO 1.80 MTS. C/PUERTAS 3 ESPACIOS	2,185.00
1532	511124151101-19-361-002-05851	ARCHIVERO 4 GAVETAS T/O CAOBA NEGRO	3,335.00
1533	511124151101-51-136-002-05853	ARCHIVERO 4 GAVETAS T/O CAOBA NEGRO	3,335.00
1534	511124151101-51-136-002-05910	ARCHIVERO 3 GAVETAS T/O, CAOBA NEGRO	3,335.00

Código		Descripción del Bien	Valor en Libros
1535	511124151101-54-246-329-05986	MESA DE TRABAJO CAOBA NEGRO	1,897.50
1536	511124151101-50-336-346-06023	GABINETE METALICO (BAÑO)	1,713.50
1537	511124151101-31-500-020-06034	SILLA SECRETARIAL GALES AZUL	599.00
1538	511124151101-12-051-006-06063	ESCRITORIO PENINSULAR C/LATERAL CAOBA NEGRO	4,082.50
1539	511124151101-22-774-012-06160	SILLA TELA NEGRA	389.01
1540	511124151101-20-653-012-06161	SILLA TELA NEGRA	389.02
1541	511124151101-54-065-020-06171	SILLA SECRETARIAL	530.94
1542	511124151101-20-653-406-06182	BUZON DEACRILICO PARA SUGERENCIAS	2,185.00
1543	511124151101-33-594-020-06186	SILLA SECRETARIAL	399.00
1544	511124151101-35-529-349-06190	GABINETE UNIVERSAL CAOBA NEGRO	3,967.50
1545	511124151101-12-801-016-06236	MESA PORTATIL PARA CONSOLAS	698.00
1546	511124151101-20-653-020-06228	SILLA SECRETARIAL	519.00
1547	511124151101-20-653-125-06205	MODULO PARA COMPUTADORA NOGAL NEGRO	2,058.50
1548	511124151101-20-653-329-06206	MESA DE JUNTAS 1.20 DIAMETRO COLOR NOGAL NEGRO	2,518.50
1549	511124151101-57-656-123-06207	SILLA DE VISITA TELA NEGRA	460.00
1550	511124151101-20-653-123-06209	SILLA DE VISITA TELA NEGRA	460.00
1551	511124151101-57-656-123-06210	SILLA DE VISITA TELA NEGRA	460.00
1552	511124151101-20-653-006-06212	ESCRITORIO SECRETARIAL COLOR ARCE NEGRO	3,047.50
1553	511124151101-20-653-026-06215	ESTANTE METALICOS 2.20 MTS. 6/ENTREPAÑOS	1,265.00
1554	511124151101-20-653-026-06216	ESTANTE METALICO 2.20 MTS. 6 ENTREPAÑOS	1,265.00
1555	511124151101-20-653-026-06217	ESTANTE METALICO 2.20 MTS. 6 ENTREPAÑOS	1,265.00
1556	511124151101-20-653-023-06218	LOCKERS METALICO COLOR GRIS	1,598.50
1557	511124151101-20-653-346-06219	GABINETE METALICO COLOR GRIS	2,633.50
1558	511124151101-51-767-007-06508	LIBRERO 5 REPISAS ALDER	999.00
1559	511124151101-51-767-007-06509	LIBRERO 5 REPISAS ALDER	999.00
1560	511124151101-57-998-002-06585	ARCHIVERO VERTICAL DE 3 GAVETAS T/OFICIO	4,466.00
1561	511124151101-22-550-020-06590	SILLA SECRETARIAL (DE TRABAJO)	1,329.00
1562	511124151101-50-299-002-06647	ARCHIVERO 2 GAVETAS T/OFICIO, COLOR CAOBA NEGRO	2,901.16
1563	511124151101-36-724-007-06628	LIBRERO C/PUERTA COLOR CHOCOLATES	2,898.84
1564	511124151101-36-262-006-06630	ESCRITORIO EJECUTIVO 1.20 X .70 COLOR CHOCOLATE	2,876.80
1565	511124151101-36-724-006-06632	ESCRITORIO EJECUTIVO 1.60 X .70 X .75 COLOR CHOCOLATE	3,130.84
1566	511124151101-36-724-015-06633	CREDENZA EJECUTIVA 1.60 X .45 X .75 4 PUERTAS COLOR CAOBA NE	3,014.84
1567	511124151101-36-724-017-06634	SILLON EJECUTIVO RESPALDO ALTO	2,782.84
1568	511124151101-36-724-123-06636	SILLA DE VISITA PIEL VINIL COLOR VAINILLA	636.84
1569	511124151101-36-262-020-06641	SILLA SECRETARIAL MOD, L400B	1,392.00
1570	511124151101-36-724-123-06643	SILLA DE VISITA PIEL VINIL COLOR VAINILLA, MCA. REQUIEZ	636.84
1571	511124151101-36-207-123-06644	SILLA DE VISITA PIEL VINIL COLOR VAINILLA, MCA. REQUIEZ	636.84
1572	511124151101-16-706-006-06672	ESCRITORIO C/ CREDENZA MCA. AT-MUEBLES	6,414.80
1573	511124151101-16-706-002-06673	ARCHIVERO VERTICAL DE 4 GAVETAS MCA. AT-MUEBLES	3,826.84
1574	511124151101-16-706-020-06674	SILLO EJECUTIVO COLOR NEGRO MCA. REQUIEZ	2,296.80
1575	511124151101-16-706-123-06675	SILLA DE VISITA RE-1030 COLOR NEGRO MCA. REQUIEZ	636.84
1576	511124151101-16-706-123-06676	SILLA DE VISITA RE-1030 COLOR NEGRO MCA. REQUIEZ	636.84
1577	511124151101-57-656-006-06666	ESCRITORIO C/PENINSULA 1.80 X .85	6,588.80
1578	511124151101-28-674-020-06668	SILLA SECRETARIAL RE1800 COLOR NEGRO MCA. REQUIEZ	2,436.00
1579	511124151101-16-706-123-06669	SILLA DE VISITA CONGRESS RE-1030 MCA. REQUIEZ	636.84
1580	511124151101-16-706-123-06670	SILLA DE VISITA RE-1030 COLOR NEGRO MCA. REQUIEZ	636.84
1581	511124151101-50-331-006-06694	ESCRITORIA SECRETARIAL 1.20 X .60 X.75	2,876.80
1582	511124151101-50-331-020-06695	SILLA SECRETARIAL NEGRA MARCA ALBAR	986.00
1583	511124151101-50-336-002-06696	ARCHIVERO 4 GAVETAS COLOR NEGRO/CAOBA (FCA. GASTELUM GLZ)	3,826.84
1584	511124151101-18-763-006-06732	ESCRITORIO SECRETARIAL CON PENINSULA	4,390.60
1585	511124151101-22-747-018-06734	SOFA DE 3 PLAZAS MOD. LUTECIA EN VINIL PIEL	5,394.00
1586	511124151101-18-661-018-06735	SOFA DE UNA PLAZA MOD. LUTECIA EN VINIL PIEL	3,306.00
1587	511124151101-53-801-329-06872	MESA PLEGABLE 80 X 80	318.50
1588	511124151101-53-801-329-06873	MESA PLEGABLE 80 X 80	318.50
1589	511124151101-53-801-329-06874	MESA PLEGABLE 80 X 80	318.50
1590	511124151101-53-6801329-06875	MESA PLEGABLE 80 X 80	318.50
1591	511124151101-53-801-329-06876	MESA PLEGABLE 80 X 80	318.50
1592	511124151101-20-135-329-06877	MESA PLEGABLE 80 X 80	318.50
1593	511124151101-53-801-329-06879	MESA PLEGABLE 80 X 80	318.50
1594	511124151101-20-135-329-06880	MESA PLEGABLE 80 X 80	318.50
1595	511124151101-21-001-329-06881	MESA PLEGABLE 80 X 80	318.50
1596	511124151101-13-032-020-06729	SILLA SECRETARIAL	688.19
1597	511124151101-51-767-020-06728	SILLA SECRETARIAL	665.90
1598	511124151101-10-800-123-06895	SILLA POLIPIEL COLOR CAMELLO	2,320.00
1599	511124151101-10-800-123-06896	SILLA POLIPIEL COLOR CAMELLO	2,320.00
1600	511124151101-10-800-123-06897	SILLA POLIPIEL COLOR CAMELLO	2,320.00
1601	511124151101-10-800-123-06898	SILLA POLIPIEL COLOR CAMELLO	2,320.00
1602	511124151101-10-800-123-06900	SILLA POLIPIEL COLOR CAMELLO	2,320.00

Código		Descripción del Bien	Valor en Libros
1603	511124151101-10-800-123-06901	SILLA POLIPIEL COLOR CAMELLO	2,320.00
1604	511124151101-10-800-123-06902	SILLA POLIPIEL COLOR CAMELLO	2,320.00
1605	511124151101-10-800-123-06903	SILLA POLIPIEL COLOR CAMELLO	2,320.00
1606	511124151101-10-800-123-06904	SILLA POLIPIEL COLOR CAMELLO	2,320.00
1607	511124151101-10-800-018-06905	SILLON BOAL TAPIZ CHOCOLATE	6,936.60
1608	511124151101-10-800-018-06906	SILLON BOAL TAPIZ CHOCOLATE	6,936.60
1609	511124151101-10-800-016-06907	MESA LATERAL OCASIONAL	10,416.80
1610	511124151101-12-051-020-06929	SILLA SECRETARIAL	978.00
1611	511124151101-28-106-020-06930	SILLA SECRETARIAL	799.00
1612	511124151101-54-998-002-06933	ARCHIVERO 4 GAVETAS VERTICAL	3,826.84
1613	511124151101-51-325-006-06925	CONJUNTO SEMIEJECUTIVO C/PENINSULA CAOBA NEGRO	4,582.00
1614	511124151101-51-608-006-06926	ESCRITORIO SECRETARIAL CAOBA NEGRO	3,050.80
1615	511124151101-51-136-006-06927	ESCRITORIO SECRETARIAL CAOBA NEGRO	3,050.80
1616	511124151101-51-136-002-06928	ACHIVERO HORIZONTAL 2 GAVETAS	3,712.00
1617	511124151101-20-059-346-06936	GABINETE UNIVERSAL METALICO	3,828.00
1618	511124151101-50-336-002-06955	ARCHIVERO 2 GAVETAS T/OFICIO. (ALBA) CAOBA NEGRO	2,901.16
1619	511124151101-50-336-020-06989	SILLA SECRETARIAL (ALBA)	665.89
1620	511124151101-50-331-020-06990	SILLA SECRETARIAL	665.89
1621	511124151101-50-336-020-06991	SILLA SECRETARIAL (TONATIUI)	665.89
1622	511124151101-50-336-020-06992	SILLA SECRETARIAL (ELSA)	665.89
1623	511124151101-50-336-020-06993	SILLA SECRETARIAL (PANCHITA)	665.89
1624	511124151101-10-800-123-07031	SILLA COLOR CAMELLO	2,320.00
1625	511124151101-10-800-123-07032	SILLA COLOR CAMELLO	2,320.00
1626	511124151101-10-800-123-07033	SILLA COLOR CAMELLO	2,320.00
1627	511124151101-10-800-123-07034	SILLA COLOR CAMELLO	2,320.00
1628	511124151101-25-247-383-07051	PORTA CPU COLOR CHOCOLATE MCA. AT-MUEBLES	580.00
1629	511124151101-25-673-383-07052	PORTA CPU COLOR CHOCOLATE MCA. AT-MUEBLES	580.00
1630	511124151101-42-248-024-07053	VITRINA CON ENTREPAÑOS Y CRISTAL	4,640.00
1631	511124151101-22-321-002-07068	ARCHIVERO VERTICAL 4 GAVETAS COLOR NEGRO	3,364.00
1632	511124151101-22-321-002-07067	ARCHIVERO VERTICAL 4 GAVETAS COLOR NEGRO	3,364.00
1633	511124151101-18-681-002-07066	ARCHIVERO VERTICAL 4 GAVETAS COLOR NEGRO	3,364.00
1634	511124151101-42-248-407-07348	ENCICLOPEDIA TEMATICA LIDERAZGO EN ACCION BILINGUE TIME LIFE	7,500.00
1635	511124151101-51-325-020-07436	SILLA PIEL NEGRA	1,599.00
1636	511124151101-51-608-020-07610	SILLA PIEL NEGRA	1,599.00
1637	511124151101-51-767-020-07611	SILLA PIEL NEGRA	1,599.00
1638	511124151101-31-500-451-07627	GABINETE ACUSTICO PARA IMPRESORA BRAILLE	14,251.12
1639	511124151101-31-500-012-07650	SILLA POLIPROPILENO NEGRA	905.05
1640	511124151101-31-500-012-07674	SILLA POLIPROPILENO NEGRA	905.04
1641	511124151101-13-151-020-07850	SILLA SECRETARIAL	799.20
1642	511124151101-22-747-012-07993	SILLA GENOVA NEGRA SIN BRAZO	347.00
1643	511124151101-22-747-012-07994	SILLA GENOVA NEGRA SIN BRAZO	347.00
1644	511124151101-22-747-012-07995	SILLA GENOVA NEGRA SIN BRAZO	347.00
1645	511124151101-22-747-012-07996	SILLA GENOVA NEGRA SIN BRAZO	347.00
1646	511124151101-22-747-012-07998	SILLA GENOVA NEGRA SIN BRAZO	347.00
1647	511124151101-22-747-012-07999	SILLA GENOVA SIN BRAZO	347.00
1648	511124151101-22-747-012-08000	SILLA GENOVA NEGRA SIN BRAZO	347.00
1649	511124151101-22-747-012-08001	SILLA GENOVA NEGRA SIN BRAZO	347.00
1650	511124151101-22-747-012-08002	SILLA GENOVA NEGRA SIN BRAZO	347.00
1651	511124151101-22-747-012-08003	SILLA GENOVA NEGRA SIN BRAZO	347.00
1652	511124151101-22-747-012-08004	SILLA GENOVA NEGRA SIN BRAZO	347.00
1653	511124151101-22-747-012-08005	SILLA GENOVA NEGRA SIN BRAZO	347.00
1654	511124151101-22-747-012-08006	SILLA GENOVA NEGRA SIN BRAZO	347.00
1655	511124151101-22-747-012-08007	SILLA GENOVA NEGRA SIN BRAZO	347.00
1656	511124151101-22-747-012-08008	SILLA GENOVA NEGRA SIN BRAZO	347.00
1657	511124151101-22-747-012-08009	SILLA GENOVA NEGRA SIN BRAZO	347.00
1658	511124151101-22-747-012-08010	SILLA GENOVA NEGRA SIN BRAZO	347.00
1659	511124151101-22-747-012-08011	SILLA GENOVA NEGRA SIN BRAZO	347.00
1660	511124151101-22-747-012-08012	SILLA GENOVA NEGRA SIN BRAZO	347.00
1661	511124151101-22-747-012-08013	SILLA GENOVA NEGRA SIN BRAZO	347.00
1662	511124151101-22-747-012-08014	SILLA GENOVA NEGRA SIN BRAZO	347.00
1663	511124151101-22-747-012-08015	SILLA GENOVA NEGRA SIN BRAZO	347.00
1664	511124151101-22-747-012-08016	SILLA GENOVA NEGRA SIN BRAZO	347.00
1665	511124151101-22-747-012-08017	SILLA GENOVA NEGRA SIN BRAZO	347.00
1666	511124151101-22-747-012-08018	SILLA GENOVA NEGRA SIN BRAZO	347.00
1667	511124151101-22-747-012-08019	SILLA GENOVA NEGRA SIN BRAZO	347.00
1668	511124151101-22-747-012-08020	SILLA GENOVA NEGRA SIN BRAZO	347.00
1669	511124151101-22-747-012-08021	SILLA GENOVA NEGRA SIN BRAZO	347.00
1670	511124151101-22-747-012-08022	SILLA GENOVA NEGRA SIN BRAZO	347.00

Código		Descripción del Bien	Valor en Libros
1671	511124151101-22-747-012-08023	SILLA GENOVA NEGRA SIN BRAZO	347.00
1672	511124151101-22-747-012-08024	SILLA GENOVA NEGRA SIN BRAZO	347.00
1673	511124151101-22-747-012-08025	SILLA GENOVA NEGRA SIN BRAZO	347.00
1674	511124151101-22-747-012-08026	SILLA GENOVA NEGRA SIN BRAZO	347.00
1675	511124151101-22-747-012-08027	SILLA GENOVA NEGRA SIN BRAZO	347.00
1676	511124151101-22-747-012-08028	SILLA GENOVA NEGRA SIN BRAZO	347.00
1677	511124151101-22-747-012-08029	SILLA GENOVA NEGRA SIN BRAZO	347.00
1678	511124151101-22-747-012-08030	SILLA GENOVA NEGRA SIN BRAZO	347.00
1679	511124151101-22-747-012-08031	SILLA GENOVA NEGRA SIN BRAZO	347.00
1680	511124151101-22-747-012-08032	SILLA GENOVA NEGRA SIN BRAZO	347.00
1681	511124151101-22-747-012-08033	SILLA GENOVA NEGRA SIN BRAZO	347.00
1682	511124151101-22-747-012-08034	SILLA GENOVA NEGRA SIN BRAZO	347.00
1683	511124151101-22-747-012-08035	SILLA GENOVA NEGRA SIN BRAZO	347.00
1684	511124151101-22-747-012-08036	SILLA GENOVA NEGRA SIN BRAZO	347.00
1685	511124151101-22-747-012-08037	SILLA GENOVA NEGRA SIN BRAZO	347.00
1686	511124151101-22-747-012-08038	SILLA GENOVA NEGRA SIN BRAZO	347.00
1687	511124151101-22-747-012-08039	SILLA GENOVA NEGRA SIN BRAZO	347.00
1688	511124151101-22-747-012-08040	SILLA GENOVA NEGRA SIN BRAZO	347.00
1689	511124151101-22-747-012-08041	SILLA GENOVA NEGRA SIN BRAZO	347.00
1690	511124151101-22-747-012-08042	SILLA GENOVA NEGRA SIN BRAZO	347.00
1691	511124151101-22-747-012-08043	SILLA GENOVA NEGRA SIN BRAZO	347.00
1692	511124151101-22-747-012-08044	SILLA GENOVA NEGRA SIN BRAZO	347.00
1693	511124151101-22-747-012-08045	SILLA GENOVA NEGRA SIN BRAZO	347.00
1694	511124151101-22-747-012-08046	SILLA GENOVA NEGRA SIN BRAZO	347.00
1695	511124151101-22-747-012-08047	SILLA GENOVA NEGRA SIN BRAZO	347.00
1696	511124151101-22-747-012-08048	SILLA GENOVA NEGRA SIN BRAZO	347.00
1697	511124151101-22-747-012-08049	SILLA GENOVA NEGRA SIN BRAZO	347.00
1698	511124151101-22-747-012-08050	SILLA GENOVA NEGRA SIN BRAZO	347.00
1699	511124151101-22-747-012-08051	SILLA GENOVA NEGRA SIN BRAZO	347.00
1700	511124151101-22-747-012-08052	SILLA GENOVA NEGRA SIN BRAZO	347.00
1701	511124151101-25-247-020-07988	SILLA SECRETARIA EJECUTIVA	1,299.00
1702	511124151101-22-747-012-07997	SILLA GENOVA NEGRA SIN BRAZO	347.00
1703	511124151101-19-689-123-08128	SILLA P/CABINA DE AUDIO, MCA. OFEIHO, MOD. OHV220	680.92
1704	511124151101-31-500-413-08156	RACK 7 ALUMINIO COLOR NEGRO INTELLINET	11,600.00
1705	511124151101-41-741-002-08378	ARCHIVERO VERTICAL 4 GAVETAS NEGRO MCA. HIRSH	3,468.40
1706	511124151101-13-733-020-08405	SILLA EJECUTIVA MARBELLA	849.15
1707	511124151101-53-993-017-08529	SILLA EJECUTIVA	1,566.00
1708	511124151101-12-801-026-08686	ESTANTE METALICO 6 ENTREPAÑOS .45 X 1.00 MTS.CALIB. 18	1,715.15
1709	511124151101-12-801-026-08551	ESTANTE METALICO 6 ENTREPAÑOS .45 X 1.00 MTS.CALIB. 18	1,715.15
1710	511124151101-12-801-026-08552	ESTANTE METALICO 6 ENTREPAÑOS .45 X 1.00 MTS.CALIB. 18	1,715.15
1711	511124151101-12-801-026-08553	ESTANTE METALICO 6 ENTREPAÑOS .45 X 1.00 MTS.CALIB. 18	1,715.15
1712	511124151101-12-801-026-08554	ESTANTE METALICO 6 ENTREPAÑOS .45 X 1.00 MTS.CALIB. 18	1,715.15
1713	511124151101-12-801-026-08555	ESTANTE METALICO 6 ENTREPAÑOS .45 X 1.00 MTS.CALIB. 18	1,715.15
1714	511124151101-12-801-026-08556	ESTANTE METALICO 6 ENTREPAÑOS .45 X 1.00 MTS.CALIB. 18	1,715.15
1715	511124151101-12-801-026-08557	ESTANTE METALICO 6 ENTREPAÑOS .45 X 1.00 MTS.CALIB. 18	1,715.15
1716	511124151101-12-801-026-08558	ESTANTE METALICO 6 ENTREPAÑOS .45 X 1.00 MTS.CALIB. 18	1,715.15
1717	511124151101-12-801-026-08559	ESTANTE METALICO 6 ENTREPAÑOS .45 X 1.00 MTS.CALIB. 18	1,715.15
1718	511124151101-12-801-026-08560	ESTANTE METALICO 6 ENTREPAÑOS .45 X 1.00 MTS.CALIB. 18	1,715.15
1719	511124151101-12-801-026-08561	ESTANTE METALICO 6 ENTREPAÑOS .45 X 1.00 MTS.CALIB. 18	1,715.15
1720	511124151101-12-801-026-08562	ESTANTE METALICO 6 ENTREPAÑOS .45 X 1.00 MTS.CALIB. 18	1,715.16
1721	511124151101-12-801-026-08563	ESTANTE METALICO 6 ENTREPAÑOS .45 X 1.00 MTS.CALIB. 18	1,715.16
1722	511124151101-12-801-026-08564	ESTANTE METALICO 6 ENTREPAÑOS .45 X 1.00 MTS.CALIB. 18	1,715.16
1723	511124151101-12-801-026-08565	ESTANTE METALICO 6 ENTREPAÑOS .45 X 1.00 MTS.CALIB. 18	1,715.16
1724	511124151101-12-801-026-08566	ESTANTE METALICO 6 ENTREPAÑOS .45 X 1.00 MTS.CALIB. 18	1,715.16
1725	511124151101-12-801-026-08567	ESTANTE METALICO 6 ENTREPAÑOS .60 X .90 MTS.CALIB. 18	1,798.00
1726	511124151101-12-801-026-08568	ESTANTE METALICO 6 ENTREPAÑOS .60 X .90 MTS.CALIB. 18	1,798.00
1727	511124151101-12-801-026-08569	ESTANTE METALICO 6 ENTREPAÑOS .60 X .90 MTS.CALIB. 18	1,798.00
1728	511124151101-12-801-026-08570	ESTANTE METALICO 6 ENTREPAÑOS .60 X .90 MTS.CALIB. 18	1,798.00
1729	511124151101-12-801-026-08571	ESTANTE METALICO 6 ENTREPAÑOS .60 X .90 MTS.CALIB. 18	1,798.00
1730	511124151101-12-801-026-08572	ESTANTE METALICO 6 ENTREPAÑOS .60 X .90 MTS.CALIB. 18	1,798.00
1731	511124151101-12-801-026-08573	ESTANTE METALICO 6 ENTREPAÑOS .60 X .90 MTS.CALIB. 18	1,798.00
1732	511124151101-12-801-026-08574	ESTANTE METALICO 6 ENTREPAÑOS .60 X .90 MTS.CALIB. 18	1,798.00
1733	511124151101-12-801-026-08575	ESTANTE METALICO 6 ENTREPAÑOS .60 X .90 MTS.CALIB. 18	1,798.00
1734	511124151101-12-801-026-08576	ESTANTE METALICO 6 ENTREPAÑOS .60 X .90 MTS.CALIB. 18	1,798.00
1735	511124151101-12-801-026-08577	ESTANTE METALICO 6 ENTREPAÑOS .60 X .90 MTS.CALIB. 18	1,798.00
1736	511124151101-12-801-026-08578	ESTANTE METALICO 6 ENTREPAÑOS .60 X .90 MTS.CALIB. 18	1,798.00
1737	511124151101-12-801-026-08579	ESTANTE METALICO 6 ENTREPAÑOS .60 X .90 MTS.CALIB. 18	1,798.00
1738	511124151101-12-801-026-08580	ESTANTE METALICO 6 ENTREPAÑOS .60 X .90 MTS.CALIB. 18	1,798.00

Código		Descripción del Bien	Valor en Libros
1739	511124151101-12-801-026-08581	ESTANTE METALICO 6 ENTREPAÑOS .60 X .90 MTS.CALIB. 18	1,798.00
1740	511124151101-12-801-026-08582	ESTANTE METALICO 6 ENTREPAÑOS .60 X .90 MTS.CALIB. 18	1,798.00
1741	511124151101-12-801-026-08583	ESTANTE METALICO 6 ENTREPAÑOS .60 X .90 MTS.CALIB. 18	1,798.00
1742	511124151101-12-801-026-08584	ESTANTE METALICO 6 ENTREPAÑOS .60 X .90 MTS.CALIB. 18	1,798.00
1743	511124151101-19-469-329-08603	MESA DE JUNTAS REDONDA CAOBA/NEGRA	2,296.80
1744	511124151101-19-469-123-08604	SILLA VISITANTE TELA NEGRA	551.00
1745	511124151101-19-469-123-08605	SILLA VISITANTE TELA NEGRA	551.00
1746	511124151101-19-469-123-08606	SILLA VISITANTE TELA NEGRA	551.00
1747	511124151101-19-469-123-08607	SILLA VISITANTE TELA NEGRA	551.00
1748	511124151101-19-469-020-08636	SILLA TRUE INNOVARIONS	1,399.00
1749	511124151101-19-469-020-08637	SILLA TRUE INNOVARIONS	1,399.00
1750	511124151101-25-105-020-08648	SILLA DE TRABAJO MITSU	1,898.00
1751	511124151101-12-801-017-08653	SILLON EJECUTIVO	2,248.00
1752	511124151101-12-801-123-08667	SILLA DE VISITA NEGRA	2,308.40
1753	511124151101-26-796-017-08638	SILLON EJECUTIVO KROSS	3,550.00
1754	511124151101-26-820-017-08677	SILLON GERENCIAL OLMO	2,258.00
1755	511124151101-26-672-006-08680	ESCRITORIO EN L EVANSVILLE	2,698.00
1756	511124151101-40-599-020-08690	SILLA SECRETARIAL MICHIGAN	1,196.00
1757	511124151101-43-230-006-08712	ESCRITORIO EN LEVANSVILLE	2,698.00
1758	511124151101-43-740-006-08713	ESCRITORIO EN LEVANSVILLE	2,698.00
1759	511124151101-26-832-017-08722	SILLA EJECUTIVA LINCON	1,698.00
1760	511124151101-26-832-006-08731	ESCRITORIO EN L EVANS	2,898.00
1761	511124151101-20-811-012-08795	SILLA APILABLE LANISS	898.00
1762	511124151101-37-662-016-00002	MESA DE .80 X .40 P/MAQUINA DE ESCRIBIR C/RUEDAS	239.48
1763	511124151101-51-325-002-00005	ARCHIVERO DE MADERA 4 CAJONES	602.14
1764	511124151101-18-661-016-00027	MESA DE 0.40 X 0.60 C/RUEDAS	304.98
1765	511124151101-40-098-006-00044	ESCRITORIO SECRETARIAL 2 CAJONES	1.00
1766	511124151101-20-226-329-00053	MESA DE TRABAJO DE 1.00 X 2.00	304.98
1767	511124151101-50-336-016-00054	MESA DE TRABAJO DE 0.71 X 1.50	304.98
1768	511124151101-12-801-012-00073	SILLA VINIL CAFE	53.76
1769	511124151101-53-993-007-00122	LIBRERO DE MADERA 4 REPISAS	425.00
1770	511124151101-53-801-026-00124	ESTANTERIA METALICA 4 ESPACIOS	237.00
1771	511124151101-12-090-015-00131	CREDENZA S/PUERTAS Y CON 2 ENTREPAÑOS	650.00
1772	511124151101-16-303-110-00133	PAPELERA DE PLASTICO	60.00
1773	511124151101-53-993-007-00143	LIBRERO CAFE	259.00
1774	511124151101-13-589-110-00145	PAPELERA DE MADERA	48.24
1775	511124151101-16-706-110-00161	PAPELERA DE ESCRITORIO (LUZ MARIA)	1.00
1776	511124151101-31-500-002-00165	ARCHIVERO C/2 CAJONES	650.00
1777	511124151101-53-993-006-00193	ESCRITORIO DE 1.80 X .80 CON 4 CAJONES	831.10
1778	511124151101-18-681-002-00200	ARCHIVERO C/ 3 CAJONES	1,271.90
1779	511124151101-20-624-020-00208	SILLA EJECUTIVA GIRATORIA NEGRA	442.75
1780	511124151101-54-998-123-00210	SILLA DE ESPERA C/CODERA FORRADA EN TELA COLOR BEIGE	260.00
1781	511124151101-53-993-123-00211	SILLA DE ESPERA C/CODERA FORRADA EN TELA COLOR NEGRO	260.00
1782	511124151101-20-135-016-00213	MESA MOVIBLE P/IMPRESORA	314.90
1783	511124151101-51-664-015-00214	CREDENZA DE MADERA C/CAJ. Y PUERTAS	840.83
1784	511124151101-12-801-092-00227	TARJETERO METALICO (25 DIVISIONES)	218.50
1785	511124151101-31-252-125-00228	MUEBLE P/COMPUTADOR MOD. S-1008P (148)	989.00
1786	511124151101-35-529-002-00276	ARCHIVERO 4 CAJONES	1,664.05
1787	511124151101-19-431-020-00282	SILLA GIRATORIA CON VINYL NEGRO C/RUEDAS	210.16
1788	511124151101-19-781-016-00289	MESA PARA IMPRESORA COLOR NEGRO MATE CON 2 ENTREPAÑOS Y RUED	176.00
1789	511124151101-10-800-006-00314	ESCRITORIO DE 2.40 X .94 CON 5 CAJONES DE MADERA	2,511.60
1790	511124151101-10-800-015-00315	CREDENZA LATERAL DE 1.32 X .45 CON 2 CAJONES	1,177.60
1791	511124151101-10-800-110-00317	PAPELERA EN MADERA	71.30
1792	511124151101-10-800-018-00318	SILLA DE MADERA Y PIEL	636.22
1793	511124151101-10-800-018-00319	SILLA DE MADERA Y PIEL	636.22
1794	511124151101-51-664-015-00320	CREDENZA HORIZONTAL DE 2.20 X .47 CON 8 CAJONES	2,741.60
1795	511124151101-12-090-007-00321	LIBRERO VERTICAL DE 1.80 X .70 CON 5 ESPACIOS	229.90
1796	511124151101-10-248-016-00323	MESA PARA TELEVISION	239.48
1797	511124151101-37-662-016-00336	MESA CON RUEDAS DE .60 X .40 P/MAQUINA DE ESCRIBIR	263.92
1798	511124151101-23-779-020-00348	SILLA GIRATORIA SECRETARIAL	210.16
1799	511124151101-33-594-006-00359	ESCRITORIO DE 2 CAJONES CHICO L/T MA 1.16 X .63	807.81
1800	511124151101-20-135-002-00370	ARCHIVERO METALICO DE 2 CAJONES	1.00
1801	511124151101-13-575-110-00375	PAPELERA SEPARADOR MADERA C/ACRI	1.00
1802	511124151101-54-998-123-00377	SILLA DE ESPERA EN VINYL CAFE	1.00
1803	511124151101-40-098-016-00380	MESA DE PARA LECTURA	304.98
1804	511124151101-13-151-002-00381	ARCHIVERO 4 CAJONES IMITACION MADERA VERTICAL	2,265.04
1805	511124151101-12-801-026-00384	ESTANTE METALICO INDUSTRIAL	1.00
1806	511124151101-12-801-026-00385	ESTANTE METALICO INDUSTRIAL	1.00

Código		Descripción del Bien	Valor en Libros
1807	511124151101-12-801-026-00386	ESTANTE METALICO INDUSTRIAL	1.00
1808	511124151101-12-801-026-00387	ESTANTE METALICO INDUSTRIAL	1.00
1809	511124151101-53-801-026-00388	ESTANTE METALICO INDUSTRIAL	1.00
1810	511124151101-12-801-026-00389	ESTANTE METALICO INDUSTRIAL	1.00
1811	511124151101-40-098-016-00393	MESA CHICA P/MAQ. DE ESCRIBIR	351.90
1812	511124151101-40-098-123-00394	SILLA P/VISITA EN TELA COLOR GUINDA	291.06
1813	511124151101-40-098-123-00402	SILLA P/VISITA EN TELA COLOR GUINDA	291.06
1814	511124151101-40-098-123-00403	SILLA P/VISITA EN VINYL COLOR CAFE	1.00
1815	511124151101-40-098-123-00404	SILLA P/VISITA EN VINYL COLOR CAFE	1.00
1816	511124151101-40-098-123-00405	SILLA P/VISITA EN VINYL COLOR CAFE	212.75
1817	511124151101-20-069-016-00423	MESA DE .80 X .40 C/RUEDAS P/MAQ.ESCRIBIR	224.82
1818	511124151101-13-151-016-00437	MESA DE .60 X .40 S/RUEDAS	153.46
1819	511124151101-13-298-016-00472	MESA DE .60 X .40 P/MAQUINA DE ESCRIBIR	275.00
1820	511124151101-20-653-149-00475	SILLA PLEGABLE VINYL NEGRA	1.00
1821	511124151101-37-662-123-00562	SILLA DE VISITA AB/400 COLOR BEIGE	322.00
1822	511124151101-53-993-123-00563	SILLA DE VISITA AB/400 COLOR BEIGE	322.00
1823	511124151101-57-566-149-00579	SILLA PLEGABLE EN VINYL COLOR NEGRO	252.08
1824	511124151101-12-801-110-00607	PORTAPAPELERA DE LAMINA	1.00
1825	511124151101-23-669-006-00611	ESCRITORIO SECRETARIAL DE 1.16 X .60 CON 2 CAJONES	695.42
1826	511124151101-19-431-002-00634	ARCHIVERO L/B 3 GAVETAS MOD.398	2,180.40
1827	511124151101-37-404-006-00635	ESCRITORIO EJECUTIVO DE MADERA DE 1.65 X .80 CON 2 CAJONES	802.85
1828	511124151101-20-653-149-00643	SILLA PLEGABLE COLOR NEGRA	252.08
1829	511124151101-51-139-149-00644	SILLA PLEGABLE METALICA EN VINYL COLOR NEGRA	252.08
1830	511124151101-19-080-149-00650	SILLA PLEGABLE METALICA	252.08
1831	511124151101-20-653-149-00651	SILLA PLEGABLE METALICA	252.08
1832	511124151101-20-653-149-00652	SILLA PLEGABLE METALICA	252.08
1833	511124151101-37-662-017-00653	SILLON PRESIDENTE MERRYFAIR ROMA TAPIZADO EN TELA COLOR NEGR	1,483.96
1834	511124151101-12-801-016-00702	MESA MULTIUSOS CON RUEDAS DE 80 X .40 L/T	699.20
1835	511124151101-53-801-002-00714	ARCHIVERO METALICO DE 2 CAJONES	550.00
1836	511124151101-33-145-016-00715	MESA PARA COMPUTADORA DE 1.21 X .61	138.00
1837	511124151101-26-470-125-00734	MUEBLE DE 1.06 X .48 CON 1 CAJON PARA COMPUTADORA (ARCHIVO)	791.20
1838	511124151101-28-674-006-00737	ESCRITORIO FORMAICA DE .75 X 1.80 CON 5 CAJONES	2,191.48
1839	511124151101-20-387-016-00749	MESA C/RUEDAS PARA MAQ. ESCRIBIR	200.00
1840	511124151101-20-653-004-00776	BOTE P/BASURA DE MIMBRE	60.00
1841	511124151101-57-998-006-00777	ESCRITORIO 4 CAJONES DE 1.57 X .71	450.00
1842	511124151101-53-993-002-00778	ARCHIVERO DE MADERA 4 CAJONES	450.00
1843	511124151101-21-012-015-00780	CREDENZA 4 CAJONES 2 PUERTAS CAFE CLARO	680.00
1844	511124151101-20-387-006-00786	ESCRITORIO CON FORMAICA DE .62 X 1.16.CON 2 CAJONES	450.00
1845	511124151101-16-706-006-00910	ESCRITORIO DE .75 X 1.50 DE 2 CAJONES	1.00
1846	511124151101-50-244-026-01320	ESTANTE METALICO C/7 CHAROLAS INDUSTRIAL COLOR AMARILLO	306.00
1847	511124151101-12-801-026-01321	ESTANTE METALICO C/5 CHAROLAS INDUSTRIAL COLOR AZUL (B. SIM	306.00
1848	511124151101-35-529-026-01322	ESTANTE METALICO C/5 CHAROLAS INDUSTRIAL COLOR AMARILLO	306.00
1849	511124151101-35-529-026-01323	ESTANTE METALICO C/5 CHAROLAS COLOR AMARILLO	306.00
1850	511124151101-35-529-026-01324	ESTANTE METALICO C/5 CHAROLAS COLOR AMARILLO	306.00
1851	511124151101-35-529-026-01325	ESTANTE METALICO C/5 CHAROLAS COLOR AMARILLO	306.00
1852	511124151101-35-529-026-01326	ESTANTE METALICO C/5 CHAROLAS COLOR AMARILLO	306.00
1853	511124151101-35-529-026-01327	ESTANTE METALICO C/5 CHAROLAS COLOR AMARILLO	306.00
1854	511124151101-35-529-026-01328	ESTANTE METALICO C/5 CHAROLAS COLOR AMARILLO	306.00
1855	511124151101-35-529-026-01329	ESTANTE METALICO C/5 CHAROLAS COLOR AMARILLO	306.00
1856	511124151101-12-801-026-01330	ESTANTE METALICO C/5 CHAROLAS COLOR AZUL (B.SIMON BLEY)	306.00
1857	511124151101-12-801-026-01331	ESTANTE METALICO C/5 CHAROLAS COLOR AZUL (B. SIMON BLEY)	306.00
1858	511124151101-12-801-026-01332	ESTANTE METALICO C/5 CHAROLAS COLOR AZUL (B.SIMON BLEY)	306.00
1859	511124151101-12-801-026-01333	ESTANTE METALICO C/5 CHAROLAS COLOR AZUL (B. SIMON BLEY)	306.00
1860	511124151101-53-801-026-01350	ESTANTE METALICO C/4 CHAROLAS INDUSTRIAL	187.00
1861	511124151101-19-043-016-01372	MESA DE 0.40 X 0.60	180.00
1862	511124151101-12-801-026-01475	ESTANTE SENCILLO C/3 CHAROLAS (B. SIMON BLEY)	185.00
1863	511124151101-12-801-026-01478	ESTANTE SENCILLO C/3 CHAROLAS (B. SIMON BLEY)	185.00
1864	511124151101-12-801-026-01484	ESTANTE SENCILLO C/3 CHAROLAS (B. SIMON BLEY)	185.00
1865	511124151101-12-801-026-01485	ESTANTE SENCILLO C/3 CHAROLAS (B. SION BLEY)	185.00
1866	511124151101-12-801-026-01487	ESTANTE SENCILLO C/3 CHAROLAS (B. SIMON BLEY)	185.00
1867	511124151101-20-049-016-01490	MESA DE TRABAJO GRANDE DE 1.06 X 2.90	200.00
1868	511124151101-20-049-016-01491	MESA DE TRABAJO GRANDE DE 1.06 X 2.90	200.00
1869	511124151101-20-049-016-01492	MESA DE TRABAJO GRANDE DE 1.06 X 2.90	380.00
1870	511124151101-20-059-016-01495	MESA DE TRABAJO DE 1.06 X 2.90	610.00
1871	511124151101-37-889-006-01516	ESCRITORIO DE FORMAICA DE .80 X 1.80 CON 2 CAJONES	650.00
1872	511124151101-16-706-002-01536	ARCHIVERO 4 CAJONES VERTICAL	500.00
1873	511124151101-20-653-023-01538	LOCKER DE MADERA 2 PUERTAS	120.00
1874	511124151101-20-101-131-01541	BANCO P/RESTIRADOR	1.00

Código		Descripción del Bien	Valor en Libros
1875	511124151101-20-053-131-01542	BANCO P/RESTIRADOR	1.00
1876	511124151101-20-653-006-01547	ESCRITORIO DE .76 X 1.50, CON 3 CAJONES	400.00
1877	511124151101-16-303-110-01573	PAPELERA DE MADERA	40.00
1878	511124151101-28-106-002-01596	ARCHIVERO METALICO DE 4 CAJONES	400.00
1879	511124151101-20-653-026-01597	ESTANTE METALICO CON 5 ENTREPAÑOS	187.00
1880	511124151101-19-479-006-01608	ESCRITORIO DE 1.20 X .60 CON 2 CAJONES COLOR MIEL	650.00
1881	511124151101-16-706-006-01614	ESCRITORIO EJECUTIVO DE 1.87 X .90 CON 5 CAJONES	950.00
1882	511124151101-57-684-017-01615	SILLA EJECUTIVA COLOR GRIS	1.00
1883	511124151101-18-102-007-01624	LIBRERO C/4 PUERTAS DE 2.04 X 1.82	1,500.00
1884	511124151101-53-993-016-01638	MESA RECTANGULAR DE .45 X 1.00	234.60
1885	511124151101-22-774-012-01645	SILLA DE ESPERA EN TELA	243.39
1886	511124151101-22-774-012-01646	SILLA DE ESPERA EN TELA	243.39
1887	511124151101-20-653-006-01726	ESCRITORIO 2 CAJONES COLOR CAFE	550.00
1888	511124151101-57-998-123-01727	SILLA C/CODERA EN VINYL COLOR NEGRO	65.00
1889	511124151101-57-998-123-01728	SILLA C/CODERA EN VINYL COLOR NEGRO	65.00
1890	511124151101-20-135-002-01729	ARCHIVERO CON 2 CAJONES DE FORMAICA	450.00
1891	511124151101-53-993-015-01733	CREDENZA DE FORMAICA CON 2 PUERTAS Y 4 CAJONES COLOR CAFE	708.00
1892	511124151101-16-706-110-01734	PAPELERA DE FORMAICA	65.00
1893	511124151101-57-566-002-01750	ARCHIVERO METALICO CON 4 CAJONES	500.00
1894	511124151101-57-684-006-01753	ESCRITORIO DE .75 X 1.50 CON 2 CAJONES	750.00
1895	511124151101-18-681-073-01779	LIBRO ZUZUKI EN YHE STRING	1.00
1896	511124151101-18-681-073-01780	LIBRO 113 ESTUDIO P/CELLO SOLO	1.00
1897	511124151101-18-681-073-01782	LIBRO 2 ESTUDIO P/CELLO SOLO	1.00
1898	511124151101-18-681-073-01783	LIBRO 170 FUNDAMENTOS DE ESTUDIO P/CELLO	1.00
1899	511124151101-18-681-073-01785	LIBRO 24 EJERCICIOS P/VIOLIN	1.00
1900	511124151101-18-681-073-01786	LIBRO 24 ESTUDIOS Y CAPRICHOS	1.00
1901	511124151101-18-681-073-01788	LIBRO CHORD STUDIOS FOR THE	1.00
1902	511124151101-18-681-073-01791	LIBRO DE EJERCICIOS P/CELLO (MELODIA)	1.00
1903	511124151101-18-681-073-01792	LIBRO ESCALA Y ESTUDIOS P/VIOLIN	1.00
1904	511124151101-18-681-073-01793	LIBRO ESTUDIO Y ESCALA P/VIOLIN	1.00
1905	511124151101-18-681-073-01794	LIBRO ESTUDIOS PARA VIOLIN	1.00
1906	511124151101-18-681-073-01795	LIBRO ESTUDIOS Y ESCALA PARA VIOLIN	1.00
1907	511124151101-18-681-073-01796	METODO PARA CONTRABAJO LIBRO SCHOOL OF MECHANISM	1.00
1908	511124151101-18-681-073-01799	LIBRO DE SEGUNDA Y CUARTA POSICION P/CONTRABAJO	1.00
1909	511124151101-18-681-073-01800	LIBRO TECNICAS DEL VIOLIN	1.00
1910	511124151101-18-681-073-01801	LIBRO TECNICAS DEL VIOLIN	1.00
1911	511124151101-18-681-073-01844	LIBRO ESCALA Y EST.Y ARPEG.	1.00
1912	511124151101-18-681-073-01846	LIBRO ALL FOR STRING	1.00
1913	511124151101-18-681-073-01847	LIBRO ALL FOR STRING	1.00
1914	511124151101-18-681-073-01848	LIBRO ALL FOR STRING	1.00
1915	511124151101-18-681-073-01849	LIBRO TECNICA DEL VIOLIN	1.00
1916	511124151101-18-681-073-01850	LIBRO TECNICA DEL VIOLIN	1.00
1917	511124151101-18-681-073-01851	LIBRO TECNICA DEL VIOLIN	1.00
1918	511124151101-18-681-073-01852	LIBRO ZUZUKI CELLO SCHOOL	1.00
1919	511124151101-18-681-073-01853	LIBRO ZUZUKI CELLO SCHOOL	1.00
1920	511124151101-18-681-073-01854	LIBRO ZUZUKI CELLO SCHOOL	1.00
1921	511124151101-18-681-073-01855	LIBRO ZUZUKI CELLO SCHOOL	1.00
1922	511124151101-18-681-073-01856	LIBRO ZUZUKI CELLO SCHOOL	1.00
1923	511124151101-40-098-016-01876	MESA METALICA P/COPIADORA	1.00
1924	511124151101-19-469-006-01882	ESCRITORIO EJECUTIVO DE MADERA CON 4 CAJONES	1.00
1925	511124151101-19-469-123-01884	SILLA DE MADERA EN VINYL VERDE	1.00
1926	511124151101-19-469-123-01885	SILLA DE MADERA EN VINYL VERDE	1.00
1927	511124151101-31-456-002-01890	ARCHIVERO 4 CAJONES HORIZONTAL	1.00
1928	511124151101-31-252-002-01891	ARCHIVERO 4 CAJONES	1.00
1929	511124151101-31-217-015-01895	CREDENZA 4 CAJONES 2 PUERTAS	1.00
1930	511124151101-12-801-026-01901	ESTANTE METALICO INDUSTRIAL	1.00
1931	511124151101-53-801-016-01903	MESA DE TRABAJO DE 0.60 X 1.20	1.00
1932	511124151101-12-801-026-01908	ESTANTE METALICO INDUSTRIAL	1.00
1933	511124151101-16-706-113-01912	MESA PARA IMPRESORA	176.00
1934	511124151101-12-801-026-01921	ESTANTE METALICO INDUSTRIAL	1.00
1935	511124151101-12-801-026-01922	ESTANTE METALICO INDUSTRIAL	1.00
1936	511124151101-12-801-026-01923	ESTANTE METALICO INDUSTRIAL	1.00
1937	511124151101-13-026-002-01924	ARCHIVERO 4 CAJONES	1.00
1938	511124151101-12-801-026-01926	ESTANTE METALICO INDUSTRIAL	1.00
1939	511124151101-12-801-026-01928	ESTANTE METALICO INDUSTRIAL	1.00
1940	511124151101-12-801-026-01929	ESTANTE METALICO INDUSTRIAL	1.00
1941	511124151101-53-993-123-01932	SILLA EN VINYL COLOR CAFE C/CODERA	1.00
1942	511124151101-31-500-123-02054	SILLA P/ADULTO EN VINYL (SEGUNDO PISO)	1.00

Código		Descripción del Bien	Valor en Libros
1943	511124151101-54-998-337-02245	MESA PARA LECTURA (SERVICIOS DIGITALES)	1.00
1944	511124151101-53-993-337-02247	MESA PARA LECTURA (VIDENTES)	1.00
1945	511124151101-35-529-337-02259	MESA PARA LECTURA	1.00
1946	511124151101-40-098-337-02282	MESA PARA LECTURA	1.00
1947	511124151101-19-469-123-02302	SILLA DE MADERA PARA ESPERA	1.00
1948	511124151101-40-098-002-02316	ARCHIVERO 4 CAJONES (VIDENTES)	1.00
1949	511124151101-40-098-002-02374	ARCHIVERO DE MADERA 4 CAJONES	1.00
1950	511124151101-40-098-110-02380	CHAROLA DE MADERA	1.00
1951	511124151101-40-098-016-02382	MESA PARA MAQUINA DE ESCRIBIR	1.00
1952	511124151101-45-123-024-02604	VITRINA CON CAPELO DE 75 X 20 X 31.5 MOD.2	1.00
1953	511124151101-42-248-006-03142	ESCRITORIO EJECUTIVO HECDEL DE 1.80 X .80	831.10
1954	511124151101-42-248-016-03143	MESA MULTIUSOS	175.95
1955	511124151101-42-248-016-03144	MESA PARA TELEVISION BUSH MOD. T-244	210.00
1956	511124151101-42-248-125-03145	MESA PARA COMPUTADORA DE 120 X 60CM IMESA	575.00
1957	511124151101-42-248-012-03146	SILLA APILABLE	117.99
1958	511124151101-42-248-012-03147	SILLA APILABLE	117.99
1959	511124151101-42-248-002-03148	ARCHIVERO 4 GAVETAS L.ALFA	786.60
1960	511124151101-42-248-023-03149	LOCKER DE 4 GAVETAS	301.18
1961	511124151101-22-747-012-03638	SILLA DE ESPERA EN TELA	322.00
1962	511124151101-22-774-012-03639	SILLA DE ESPERA EN TELA	1.00
1963	511124151101-28-674-016-03642	MESA CON RUEDAS DE .40 X .80, CON REPISA	1.00
1964	511124151101-53-993-018-03789	SILLON DE VISITA TIPO TRINEO E-40, TELA CAFE	933.80
1965	511124151101-53-801-018-03790	SILLON DE VISITA TIPO TRINEO E-40, TELA CAFE	933.80
1966	511124151101-26-704-020-03810	SILLA SECRETARIAL GALIAN	1,049.00
1967	511124151101-37-404-006-03811	ESCRITORIO SECRETARIAL L/B DE 1.20 X .60 398	2,331.28
1968	511124151101-18-661-002-03819	ARCHIVERO METALICO DE 4 CAJONES	1,479.00
1969	511124151101-12-801-006-03854	ESCRITORIO SEC. L/T DE 1.20 X .60 (PLANTA ALTA, AUDITORES)	1,619.20
1970	511124151101-26-704-006-03863	ESCRITORIO MEDIANO (P/COMPUTADORA) COLOR NOGAL MOD. S-481N	517.50
1971	511124151101-19-727-017-03883	SILLON EJECUTIVO DE TELA	1.00
1972	511124151101-20-069-016-03887	MESA PARA MAQUINA DE ESCRIBIR DE .40 X .60	1.00
1973	511124151101-53-801-125-03888	MUEBLE PARA COMPUTADORA	1.00
1974	511124151101-13-016-006-03889	ESCRITORIO DE MADERA 2 CAJONES DE 1.20 X .60	1.00
1975	511124151101-26-704-110-03890	PORTA PAPELES DE MADERA	1.00
1976	511124151101-16-706-123-03891	SILLA EN VINIL C/ CODERA COLOR CAFE	1.00
1977	511124151101-54-998-123-03892	SILLA C/CODERA EN VINYL COLOR CAFE	1.00
1978	511124151101-25-712-006-03908	ESCRITORIO CON 2 CAJONES DE 1.20 X .60	1.00
1979	511124151101-19-431-329-03912	MESA DE TRABAJO C/3 CAJONES DE 1.90 X .60	4,409.56
1980	511124151101-53-993-329-03914	MESA DE TRABAJO DE 2.40 X .60	4,409.56
1981	511124151101-53-801-026-03921	ESTANTE METALICO C/6 CHAROLAS INDUSTRIAL	1.00
1982	511124151101-12-801-026-03926	ESTANTE SENCILLO C/3 CHAROLAS (B. SIMON BLEY)	1.00
1983	511124151101-18-661-026-03939	ESTANTE METALICO CON 5 ENTREPAÑOS	1.00
1984	511124151101-20-701-132-03948	ANAQUEL DE MADERA DE 1.20 X .90 CON 2 PUERTAS; EMPOTRADO EN	1.00
1985	511124151101-28-674-007-03949	LIBRERO DE MADERA CON 2 CAJONES 2 ENTREPAÑOS DE 2.00 X .90	1.00
1986	511124151101-20-653-329-03966	MESA DE TRABAJO PLASTICO BLANCA	1.00
1987	511124151101-20-653-329-03967	MESA DE TRABAJO PLASTICO BLANCA	1.00
1988	511124151101-20-653-123-03971	SILLA ANARANJADA	1.00
1989	511124151101-20-653-123-03973	SILLA ANARANJADA	1.00
1990	511124151101-20-653-012-03979	SILLA METALICA APILABLE CON VINIL	1.00
1991	511124151101-20-653-329-03982	MESA DE TRABAJO DE .60 X 1.20	1.00
1992	511124151101-20-226-149-03984	SILLA PLEGABLE METALICA COLOR CAFE	1.00
1993	511124151101-20-653-149-03985	SILLA PLEGABLE METALICA COLOR CAFE	1.00
1994	511124151101-20-226-149-03986	SILLA PLEGABLE METALICA COLOR CAFE	1.00
1995	511124151101-20-049-149-03987	SILLA PLEGABLE METALICA COLOR CAFE	1.00
1996	511124151101-20-226-149-03988	SILLA PLEGABLE METALICA COLOR CAFE	1.00
1997	511124151101-20-064-149-03989	SILLA PLEGABLE METALICA COLOR CAFE	1.00
1998	511124151101-20-049-149-03990	SILLA PLEGABLE METALICA COLOR CAFE	1.00
1999	511124151101-20-653-149-03991	SILLA PLEGABLE METALICA COLOR CAFE	1.00
2000	511124151101-20-653-149-03992	SILLA PLEGABLE METALICA COLOR CAFE	1.00
2001	511124151101-20-226-149-03993	SILLA PLEGABLE METALICA COLOR CAFE	1.00
2002	511124151101-20-101-149-03994	SILLA PLEGABLE METALICA COLOR CAFE	1.00
2003	511124151101-20-653-149-03995	SILLA PLEGABLE METALICA COLOR CAFE	1.00
2004	511124151101-20-653-149-03996	SILLA PLEGABLE METALICA COLOR CAFE	1.00
2005	511124151101-20-059-149-03997	SILLA PLEGABLE METALICA COLOR CAFE	1.00
2006	511124151101-20-653-149-03998	SILLA PLEGABLE METALICA COLOR CAFE	1.00
2007	511124151101-20-053-149-03999	SILLA PLEGABLE METALICA COLOR CAFE	1.00
2008	511124151101-20-653-149-04000	SILLA PLEGABLE METALICA COLOR CAFE	1.00
2009	511124151101-18-102-149-04001	SILLA PLEGABLE METALICA COLOR CAFE	1.00
2010	511124151101-20-653-149-04002	SILLA PLEGABLE METALICA COLOR CAFE	1.00

Código		Descripción del Bien	Valor en Libros
2011	511124151101-20-653-149-04003	SILLA PLEGABLE METALICA COLOR CAFE	1.00
2012	511124151101-20-653-149-04004	SILLA PLEGABLE METALICA COLOR CAFE	1.00
2013	511124151101-20-049-149-04005	SILLA PLEGABLE METALICA COLOR CAFE	1.00
2014	511124151101-20-653-149-04006	SILLA PLEGABLE METALICA	1.00
2015	511124151101-20-653-149-04007	SILLA PLEGABLE METALICA	1.00
2016	511124151101-20-653-149-04008	SILLA PLEGABLE METALICA	1.00
2017	511124151101-20-653-149-04009	SILLA PLEGABLE METALICA	1.00
2018	511124151101-20-653-149-04010	SILLA PLEGABLE METALICA	1.00
2019	511124151101-20-049-149-04011	SILLA PLEGABLE METALICA	1.00
2020	511124151101-20-653-149-04012	SILLA PLEGABLE METALICA	1.00
2021	511124151101-20-226-149-04013	SILLA PLEGABLE METALICA	1.00
2022	511124151101-20-653-149-04014	SILLA PLEGABLE METALICA	1.00
2023	511124151101-20-226-149-04015	SILLA PLEGABLE METALICA	1.00
2024	511124151101-20-653-149-04016	SILLA PLEGABLE METALICA	1.00
2025	511124151101-20-226-149-04017	SILLA PLEGABLE METALICA	1.00
2026	511124151101-20-653-149-04018	SILLA PLEGABLE METALICA	1.00
2027	511124151101-20-653-149-04019	SILLA PLEGABLE METALICA	1.00
2028	511124151101-20-101-149-04020	SILLA PLEGABLE METALICA	1.00
2029	511124151101-20-049-149-04021	SILLA PLEGABLE METALICA	1.00
2030	511124151101-20-653-149-04023	SILLA PLEGABLE METALICA	1.00
2031	511124151101-20-653-149-04024	SILLA PLEGABLE METALICA	1.00
2032	511124151101-20-049-149-04025	SILLA PLEGABLE METALICA	1.00
2033	511124151101-20-653-149-04026	SILLA PLEGABLE METALICA	1.00
2034	511124151101-20-653-149-04027	SILLA PLEGABLE METALICA	1.00
2035	511124151101-20-653-149-04028	SILLA PLEGABLE METALICA	1.00
2036	511124151101-20-392-026-04033	ESTANTE METALICO CON 5 ENTREPAÑOS	1.00
2037	511124151101-20-653-123-04042	SILLA ANARANJADA	1.00
2038	511124151101-20-653-123-04043	SILLA ANARANJADA	1.00
2039	511124151101-20-653-123-04044	SILLA ANARANJADA	1.00
2040	511124151101-20-653-123-04045	SILLA ANARANJADA	1.00
2041	511124151101-20-653-123-04046	SILLA ANARANJADA	1.00
2042	511124151101-20-653-123-04047	SILLA ANARANJADA	1.00
2043	511124151101-20-653-123-04062	SILLA ANARANJADA	1.00
2044	511124151101-20-058-123-04063	SILLA ANARANJADA	1.00
2045	511124151101-20-653-123-04064	SILLA ANARANJADA	1.00
2046	511124151101-20-058-123-04066	SILLA ANARANJADA	1.00
2047	511124151101-20-058-123-04067	SILLA ANARANJADA	1.00
2048	511124151101-20-653-123-04071	SILLA ANARANJADA	1.00
2049	511124151101-20-653-123-04073	SILLA ANARANJADA	1.00
2050	511124151101-20-653-123-04074	SILLA ANARANJADA	1.00
2051	511124151101-20-653-006-04095	ESCRITORIO METALICO DE .76 X 1.50 CON 3 CAJONES	1.00
2052	511124151101-20-653-026-04096	ESTANTE METALICO CON 4 ENTREPAÑOS	1.00
2053	511124151101-20-653-012-04104	SILLA APILABLE EN VINIL	1.00
2054	511124151101-20-653-123-04110	SILLA ANARANJADA	1.00
2055	511124151101-20-653-123-04115	SILLA ANARANJADA	1.00
2056	511124151101-20-653-329-04116	MESA DE TRABAJO DE PLASTICO	1.00
2057	511124151101-20-653-329-04117	MESA DE TRABAJO DE PLASTICO	1.00
2058	511124151101-20-653-329-04126	MESA DE TRABAJO DE .60 X 1.20 (FCO JIMENES)	1.00
2059	511124151101-20-653-149-04127	SILLA PLEGABLE METALICA	1.00
2060	511124151101-20-653-149-04128	SILLA PLEGABLE METALICA	1.00
2061	511124151101-20-653-149-04129	SILLA PLEGABLE METALICA	1.00
2062	511124151101-20-653-149-04130	SILLA PLEGABLE METALICA	1.00
2063	511124151101-20-653-123-04131	SILLA METALICA DE POLYURETHANE ACOJINADA COLOR NEGRO	279.00
2064	511124151101-20-653-123-04132	SILLA METALICA DE POLYURETHANE ACOJINADA COLOR NEGRO	279.00
2065	511124151101-20-035-123-04133	SILLA METALICA DE POLYURETHANE ACOJINADA COLOR NEGRO	279.00
2066	511124151101-20-653-123-04134	SILLA METALICA DE POLYURETHANE ACOJINADA COLOR NEGRO	279.00
2067	511124151101-20-653-123-04135	SILLA METALICA DE POLYURETHANE ACOJINADA COLOR NEGRO	279.00
2068	511124151101-18-742-123-04136	SILLA METALICA DE POLYURETHANE ACOJINADA COLOR NEGRO	279.00
2069	511124151101-16-706-123-04137	SILLA METALICA DE POLYURETHANE ACOJINADA COLOR NEGRO	279.00
2070	511124151101-22-550-123-04138	SILLA METALICA DE POLYURETHANE ACOJINADA COLOR NEGRO	279.00
2071	511124151101-26-711-123-04139	SILLA METALICA DE POLYURETHANE ACOJINADA COLOR NEGRO	279.00
2072	511124151101-16-706-123-04140	SILLA METALICA DE POLYURETHANE ACOJINADA COLOR NEGRO	279.00
2073	511124151101-26-711-123-04142	SILLA METALICA DE POLYURETHANE ACOJINADA COLOR NEGRO	279.00
2074	511124151101-20-035-123-04145	SILLA METALICA DE POLYURETHANE ACOJINADA COLOR NEGRO	279.00
2075	511124151101-20-653-329-04151	MESA DE TRABAJO PLASTICO BLANCA	1.00
2076	511124151101-20-653-329-04153	MESA DE TRABAJO PLASTICO BLANCA	1.00
2077	511124151101-20-053-329-04154	MESA DE TRABAJO PLASTICO BLANCA	1.00
2078	511124151101-20-653-329-04155	MESA DE TRABAJO PLASTICO BLANCA	1.00

Código		Descripción del Bien	Valor en Libros
2079	511124151101-20-653-329-04158	MESA DE TRABAJO DE PLASTICO DE .76 X 1.83 COLOR BLANCA	1.00
2080	511124151101-20-049-023-04163	LOCKER METALICO CON 2 PUERTAS	1,097.00
2081	511124151101-18-687-020-04191	SILLA SECRETARIAL AJUSTABLE S304 EN TELA	309.99
2082	511124151101-40-098-016-04257	MESA P/MAQUINA DE ESCRIBIR	1.00
2083	511124151101-31-252-123-04268	SILLA EN VINYL C/CROMO	1.00
2084	511124151101-53-801-026-04282	ESTANTE METALICO INDUSTRIAL	1.00
2085	511124151101-53-801-026-04286	ESTANTE METALICO INDUSTRIAL	1.00
2086	511124151101-26-078-026-04287	ESTANTE METALICO INDUSTRIAL	1.00
2087	511124151101-20-653-329-04290	MESA DE TRABAJO DE PLASTICO	1.00
2088	511124151101-51-139-026-04293	ESTANTE METALICO INDUSTRIAL	1.00
2089	511124151101-50-331-002-04294	ARCHIVERO DE FORMAICA DE 4 CAJONES	1.00
2090	511124151101-36-724-002-04295	ARCHIVERO METALICO DE 4 CAJONES (BODEGA OBRA DE ARTE)	1.00
2091	511124151101-12-801-002-04296	ARCHIVERO METALICO DE 3 CAJONES	1.00
2092	511124151101-19-431-002-04299	ARCHIVERO DE 4 CAJONES	1.00
2093	511124151101-36-724-002-04305	ARCHIVERO METALICO DE 4 CAJONES (BODEGA DE ARTE)	1.00
2094	511124151101-33-594-123-04306	SILLA DE MADERA EN TELA COLOR CAFE (DONACION EDUCAL)	1.00
2095	511124151101-33-594-123-04307	SILLA DE MADERA EN TELA COLOR CAFE (DONACION EDUCAL)	1.00
2096	511124151101-53-801-149-04314	SILLA PLEGABLE METALICA CROMADA	371.68
2097	511124151101-53-801-149-04316	SILLA PLEGABLE METALICA CROMADA (BODEGA)	371.68
2098	511124151101-57-566-149-04322	SILLA PLEGABLE METALICA CROMADA	371.68
2099	511124151101-53-801-329-04324	MESA DE TRABAJO DE 0.60 X 2.44	1,150.00
2100	511124151101-20-653-329-04328	MESA DE TRABAJO DE 0.60 X 2.44	1,150.00
2101	511124151101-20-653-329-04329	MESA DE TRABAJO DE PLASTICO	1,150.00
2102	511124151101-20-653-329-04330	MESA DE TRABAJO DE PLASTICO	1,150.00
2103	511124151101-20-059-329-04331	MESA DE TRABAJO	1,150.00
2104	511124151101-20-653-149-04333	SILLA PLEGABLE METALICA CROMADA	371.68
2105	511124151101-20-653-149-04336	SILLA PLEGABLE METALICA VINYL	371.68
2106	511124151101-37-662-149-04337	SILLA PLEGABLE METALICA CROMADA	371.68
2107	511124151101-37-662-149-04340	SILLA PLEGABLE METALICA CROMADA	371.68
2108	511124151101-53-801-149-04342	SILLA PLEGABLE METALICA CROMADA	371.68
2109	511124151101-12-688-349-04379	GABINETE DE MADERA DE 0.49 X 2.47 ,CON 4 PUERTAS	1.00
2110	511124151101-42-248-024-04381	VITRINA	1,030.00
2111	511124151101-26-470-002-04427	ARCHIVERO DE 4 GAVETAS EN MADERA COLOR NOGAL TAMAÑO OFICIO	3,192.40
2112	511124151101-12-801-023-04429	LOCKER METALICO CON 4 CASILLEROS SIN CERRADURA MOD.1670-S CO	1,265.00
2113	511124151101-19-479-002-04430	ARCHIVERO DE 2 GAVETAS C/FTE. TIMOLDI MOD. ZAM-152 MCA. ZAMO	1,017.75
2114	511124151101-20-392-125-04439	MUEBLE PARA COMPUTADORA, DE 1 CAJON Y 1 PUERTA	1,999.01
2115	511124151101-22-747-006-04453	ESCRITORIO CONJUNTO EJECUTIVO EN CHAPA DE MADERA EN COLOR MA	24,238.67
2116	511124151101-22-321-002-04456	ARCHIVERO HORIZONTAL METALICO DE 4 GAVETAS COLOR NEGRO	4,388.40
2117	511124151101-22-747-017-04459	SILLON EJECUTIVO DE PIEL	1,088.12
2118	511124151101-22-747-007-04461	LIBRERO ESQUINA HAYA 4806741	1,556.82
2119	511124151101-22-747-007-04462	LIBRERO HAYA 4806241	630.80
2120	511124151101-18-102-007-04463	LIBRERO HAYA 4806241	630.80
2121	511124151101-22-747-007-04464	LIBRERO HAYA 4806141	1,062.15
2122	511124151101-22-747-007-04465	LIBRERO HAYA 4806141	1,062.15
2123	511124151101-26-470-006-04475	ESCRITORIO	1,445.00
2124	511124151101-18-687-006-04476	ESCRITORIO	1,445.00
2125	511124151101-22-747-018-04477	SILLON DE VISITANTE	548.00
2126	511124151101-22-747-018-04478	SILLON DE VISITANTE	548.00
2127	511124151101-22-747-018-04479	SILLON DE VISITANTE	548.00
2128	511124151101-22-747-018-04480	SILLON DE VISITANTE	548.00
2129	511124151101-18-661-002-04482	ARCHIVERO 4 CAJONES	2,012.87
2130	511124151101-10-800-018-04490	SILLA PARA VISITANTES CON BRAZOS, EN COLOR VINO, LINEA RENIE	4,594.25
2131	511124151101-10-800-018-04491	SILLA PARA VISITANTES CON BRAZOS, EN COLOR VINO, LINEA RENIE	4,594.25
2132	511124151101-10-800-018-04492	SILLA PARA VISITANTES CON BRAZOS, EN COLOR VINO, LINEA RENIE	4,594.25
2133	511124151101-37-662-017-04493	SILLON EJECUTIVO ALTO,EN COLOR VINO LINEA RENIER	6,210.00
2134	511124151101-26-796-018-04494	SOFA DE 3 PLAZAS EN CURPIEL COLOR NEGRO MOD. FRANCIA	3,105.00
2135	511124151101-10-800-007-04495	LIBRERO ESQUINERO CON ENTREPAÑOS, EN MADERA LINEA RENIER	9,775.00
2136	511124151101-10-800-007-04496	LIBRERO CHICO CON PUERTAS, EN MADERA LINEA RENIER	6,670.00
2137	511124151101-10-800-007-04497	LIBRERO CHICO CON PUERTAS, EN MADERA LINEA RENIER	6,670.00
2138	511124151101-37-404-113-04526	MESA CON PUERTAS MULTIUSOS	899.00
2139	511124151101-50-336-020-04535	SILLA SECRETARIAL EN TELA COLOR NEGRA (IRMA)	1.00
2140	511124151101-50-336-006-04551	ESCRITORIO (3 PZAS) DE 1.50 X 60 , (TONANTIU) ANEXO 1.16X	1,534.76
2141	511124151101-16-706-006-04552	ESCRITORIO (3 PZAS) DE 1.50 X 60 , ARCHIVERO, (LUZ MA. D)	1,559.16
2142	511124151101-19-043-006-04553	ESCRITORIO CONJUNTO (3PZAS) (DIANA)	3,910.00
2143	511124151101-57-998-017-04554	SILLON EJECUTIVO RESPALDO ALTO EN TELA COLOR NEGRA (DIANA)	1,679.00
2144	511124151101-16-303-002-04555	ARCHIVERO 4 GAVETAS	3,450.00
2145	511124151101-20-653-017-04560	SILLON EJECUTIVO EN TELA COLOR NEGRO	930.92
2146	511124151101-26-711-017-04564	SILLON EJECUTIVO	988.00

Código		Descripción del Bien	Valor en Libros
2147	511124151101-26-704-006-04565	ESCRITORIO SEMIEJECUTIVO DE 1.60 X 75 CON DOBLE CAJONERA,EN	3,487.38
2148	511124151101-31-456-020-04589	SILLA SECRETARIAL BASICA REQUIEZ RS-230 T/NEGRO	621.00
2149	511124151101-16-706-017-04592	SILLON EJECUTIVO ECON. RIQUIEZ 1251 T/ONIX (LUZ MA.)	1,587.00
2150	511124151101-37-889-017-04593	SILLON EJECUTIVO ECON. RIQUIEZ 1251 T/ONIX	1,587.00
2151	511124151101-31-217-002-04594	ARCHIVERO DE 2 GAVETAS OFICIO COLIBRI 212 CAO.	1,472.00
2152	511124151101-31-217-002-04595	ARCHIVERO DE 2 GAVETAS OFICIO COLIBRI 212 CAO.	1,472.00
2153	511124151101-31-217-006-04597	ESCRITORIO CENTRO DE TRABAJO " L " ROBLE	2,299.00
2154	511124151101-31-456-006-04598	ESCRITORIO CENTRO DE TRABAJO " L " ROBLE	2,299.00
2155	511124151101-19-469-007-04600	LIBRERO CON PUERTAS BARRINGTON	1,582.00
2156	511124151101-20-049-149-04615	SILLA PLEGABLE METALICA COLOR CAFE	102.72
2157	511124151101-20-653-149-04616	SILLA PLEGABLE METALICA COLOR CAFE	102.72
2158	511124151101-20-049-149-04617	SILLA PLEGABLE METALICA COLOR CAFE	102.72
2159	511124151101-20-653-149-04618	SILLA PLEGABLE METALICA COLOR CAFE	102.72
2160	511124151101-20-653-149-04619	SILLA PLEGABLE METALICA COLOR CAFE	102.72
2161	511124151101-20-653-149-04620	SILLA PLEGABLE METALICA COLOR CAFE	102.72
2162	511124151101-20-653-149-04621	SILLA PLEGABLE METALICA COLOR CAFE	102.72
2163	511124151101-20-226-149-04622	SILLA PLEGABLE METALICA COLOR CAFE	102.72
2164	511124151101-20-653-149-04623	SILLA PLEGABLE METALICA COLOR CAFE	102.72
2165	511124151101-20-653-149-04624	SILLA PLEGABLE METALICA COLOR CAFE	102.72
2166	511124151101-20-101-149-04625	SILLA PLEGABLE METALICA COLOR CAFE	102.72
2167	511124151101-20-101-149-04626	SILLA PLEGABLE METALICA COLOR CAFE	102.72
2168	511124151101-20-101-149-04627	SILLA PLEGABLE METALICA COLOR CAFE	102.72
2169	511124151101-20-049-149-04628	SILLA PLEGABLE METALICA COLOR CAFE	102.72
2170	511124151101-20-064-149-04629	SILLA PLEGABLE METALICA COLOR CAFE	102.72
2171	511124151101-20-653-149-04630	SILLA PLEGABLE METALICA COLOR CAFE	102.72
2172	511124151101-20-064-149-04631	SILLA PLEGABLE METALICA COLOR CAFE	102.72
2173	511124151101-20-653-149-04632	SILLA PLEGABLE METALICA COLOR CAFE	102.72
2174	511124151101-20-064-149-04633	SILLA PLEGABLE METALICA COLOR CAFE	102.72
2175	511124151101-20-653-149-04634	SILLA PLEGABLE METALICA COLOR CAFE	102.72
2176	511124151101-20-653-149-04635	SILLA PLEGABLE METALICA COLOR CAFE	102.72
2177	511124151101-20-226-149-04636	SILLA PLEGABLE METALICA COLOR CAFE	102.72
2178	511124151101-20-226-149-04637	SILLA PLEGABLE METALICA COLOR CAFE	102.72
2179	511124151101-20-053-149-04638	SILLA PLEGABLE METALICA COLOR CAFE	102.72
2180	511124151101-20-653-149-04639	SILLA PLEGABLE METALICA COLOR CAFE	102.72
2181	511124151101-20-653-149-04640	SILLA PLEGABLE METALICA COLOR CAFE	102.72
2182	511124151101-20-226-149-04641	SILLA PLEGABLE METALICA COLOR CAFE	102.72
2183	511124151101-20-653-149-04642	SILLA PLEGABLE METALICA COLOR CAFE	102.72
2184	511124151101-20-653-149-04643	SILLA PLEGABLE METALICA COLOR CAFE	102.72
2185	511124151101-20-226-149-04644	SILLA PLEGABLE METALICA COLOR CAFE	102.72
2186	511124151101-20-653-149-04645	SILLA PLEGABLE METALICA COLOR CAFE	102.72
2187	511124151101-20-049-149-04646	SILLA PLEGABLE METALICA COLOR CAFE	102.72
2188	511124151101-20-653-149-04647	SILLA PLEGABLE METALICA COLOR CAFE	102.72
2189	511124151101-20-653-149-04648	SILLA PLEGABLE METALICA COLOR CAFE	102.72
2190	511124151101-20-653-149-04649	SILLA PLEGABLE METALICA COLOR CAFE	102.72
2191	511124151101-20-653-149-04650	SILLA PLEGABLE METALICA COLOR CAFE	102.72
2192	511124151101-20-049-149-04651	SILLA PLEGABLE METALICA COLOR CAFE	102.72
2193	511124151101-20-653-149-04652	SILLA PLEGABLE METALICA COLOR CAFE	102.72
2194	511124151101-20-653-149-04653	SILLA PLEGABLE METALICA COLOR CAFE	102.72
2195	511124151101-20-049-149-04654	SILLA PLEGABLE METALICA COLOR CAFE	102.72
2196	511124151101-20-653-149-04655	SILLA PLEGABLE METALICA COLOR CAFE	102.72
2197	511124151101-20-653-149-04656	SILLA PLEGABLE METALICA COLOR CAFE	102.72
2198	511124151101-20-653-149-04657	SILLA PLEGABLE METALICA COLOR CAFE	102.72
2199	511124151101-20-653-149-04658	SILLA PLEGABLE METALICA COLOR CAFE	102.72
2200	511124151101-20-653-149-04659	SILLA PLEGABLE METALICA COLOR CAFE	102.72
2201	511124151101-20-653-149-04660	SILLA PLEGABLE METALICA COLOR CAFE	102.72
2202	511124151101-20-049-149-04661	SILLA PLEGABLE METALICA COLOR CAFE	102.72
2203	511124151101-20-049-149-04662	SILLA PLEGABLE METALICA COLOR CAFE	102.72
2204	511124151101-20-226-149-04663	SILLA PLEGABLE METALICA COLOR CAFE	102.72
2205	511124151101-20-101-149-04664	SILLA PLEGABLE METALICA COLOR CAFE	102.72
2206	511124151101-20-049-149-04665	SILLA PLEGABLE METALICA COLOR CAFE	102.72
2207	511124151101-20-049-149-04666	SILLA PLEGABLE METALICA COLOR CAFE	102.72
2208	511124151101-20-053-149-04667	SILLA PLEGABLE METALICA COLOR CAFE	102.72
2209	511124151101-20-653-149-04668	SILLA PLEGABLE METALICA COLOR CAFE	102.72
2210	511124151101-20-653-149-04669	SILLA PLEGABLE METALICA COLOR CAFE	102.72
2211	511124151101-20-226-149-04670	SILLA PLEGABLE METALICA COLOR CAFE	102.72
2212	511124151101-20-049-149-04671	SILLA PLEGABLE METALICA COLOR CAFE	102.72
2213	511124151101-20-226-149-04672	SILLA PLEGABLE METALICA COLOR CAFE	102.72
2214	511124151101-20-101-149-04673	SILLA PLEGABLE METALICA COLOR CAFE	102.72

Código		Descripción del Bien	Valor en Libros
2283	511124151101-53-993-012-04753	SILLA APILABLE ESMALT ACOJINADAS EN VINIL COLOR NEGRO	215.00
2284	511124151101-12-801-012-04754	SILLA APILABLE ESMALT ACOJINADAS EN VINIL COLOR NEGRO	215.00
2285	511124151101-54-998-012-04755	SILLA APILABLE ESMALT ACOJINADAS EN VINIL COLOR NEGRO	215.00
2286	511124151101-53-993-012-04756	SILLA APILABLE ESMALT ACOJINADAS EN VINIL COLOR NEGRO	215.00
2287	511124151101-53-993-012-04758	SILLA APILABLE ESMALT ACOJINADAS EN VINIL COLOR NEGRO	215.00
2288	511124151101-20-653-012-04762	SILLA APILABLE ESMALT ACOJINADAS EN VINIL COLOR NEGRO	215.00
2289	511124151101-12-801-012-04763	SILLA APILABLE ESMALT ACOJINADAS EN VINIL COLOR NEGRO	215.00
2290	511124151101-20-049-012-04764	SILLA APILABLE ESMALT ACOJINADAS EN VINIL COLOR NEGRO	215.00
2291	511124151101-53-993-012-04765	SILLA APILABLE ESMALT ACOJINADAS EN VINIL COLOR NEGRO	215.00
2292	511124151101-53-993-012-04767	SILLA APILABLE ESMALT ACOJINADAS EN VINIL COLOR NEGRO	215.00
2293	511124151101-37-404-012-04768	SILLA APILABLE ESMALT ACOJINADAS EN VINIL COLOR NEGRO	215.00
2294	511124151101-37-087-012-04769	SILLA APILABLE ESMALT ACOJINADAS EN VINIL COLOR NEGRO	215.00
2295	511124151101-22-774-012-04770	SILLA APILABLE ESMALT ACOJINADAS EN VINIL COLOR NEGRO	215.00
2296	511124151101-20-653-012-04771	SILLA APILABLE ESMALT ACOJINADAS EN VINIL COLOR NEGRO	215.00
2297	511124151101-22-774-012-04772	SILLA APILABLE ESMALT ACOJINADAS EN VINIL COLOR NEGRO	215.00
2298	511124151101-20-653-012-04774	SILLA APILABLE ESMALT ACOJINADAS EN VINIL COLOR NEGRO	215.00
2299	511124151101-28-674-012-04775	SILLA APILABLE ESMALT ACOJINADAS EN VINIL COLOR NEGRO	215.00
2300	511124151101-20-653-012-04776	SILLA APILABLE ESMALT ACOJINADAS EN VINIL COLOR NEGRO	215.00
2301	511124151101-20-653-012-04780	SILLA APILABLE ESMALT ACOJINADAS EN VINIL COLOR NEGRO	215.00
2302	511124151101-57-656-012-04789	SILLA APILABLE ESMALT ACOJINADAS EN VINIL COLOR NEGRO	215.00
2303	511124151101-20-653-012-04790	SILLA APILABLE ESMALT ACOJINADAS EN VINIL COLOR NEGRO	215.00
2304	511124151101-57-656-012-04792	SILLA APILABLE ESMALT ACOJINADAS EN VINIL COLOR NEGRO	215.00
2305	511124151101-57-656-012-04793	SILLA APILABLE ESMALT ACOJINADAS EN VINIL COLOR NEGRO	215.00
2306	511124151101-57-684-012-04795	SILLA APILABLE ESMALT ACOJINADAS EN VINIL COLOR NEGRO	215.00
2307	511124151101-20-653-012-04796	SILLA APILABLE ESMALT ACOJINADAS EN VINIL COLOR NEGRO	215.00
2308	511124151101-57-566-017-04810	SILLA DE TRABAJO	1,199.00
2309	511124151101-57-074-017-04811	SILLA DE TRABAJO	1,199.00
2310	511124151101-16-303-017-04812	SILLON DE PIEL BOSS II	899.00
2311	511124151101-16-706-002-04813	ARCHIVERO 2 GAVETAS MAPLE (JOSE AMPARANO)	589.00
2312	511124151101-19-361-346-04869	GABINETE METALICO CON DOS PUERTAS	1,318.00
2313	511124151101-13-543-007-04870	LIBRERO ALTO 1.20 X 1.80 SPAZIO GEBESA NEGRO/ CHERRY	2,990.00
2314	511124151101-24-223-123-04879	SILLA P/VISITANTE REQUIEZ RE-1080	845.25
2315	511124151101-24-223-123-04880	SILLA P/VISITANTE REQUIEZ RE-1080	845.25
2316	511124151101-16-706-123-04881	SILLA P/VISITANTE REQUIEZ RE-1080	845.25
2317	511124151101-11-581-123-04883	SILLA P/VISITA PATA CORRIDA REQUIEZ VINO	989.00
2318	511124151101-11-581-123-04884	SILLA P/VISITA PATA CORRIDA REQUIEZ VINO	989.00
2319	511124151101-16-706-329-04885	MESA CIRCULAR DE 1.20 ROAL 270 ENCINO	1,840.00
2320	511124151101-55-624-006-04886	CONJUNTO SEC. D SPAZIO GEBESA NEGRO/CHERRY	3,427.00
2321	511124151101-51-658-002-04888	ARCHIVERO 3 GAVETAS 1.03M ROAL 313 NOGAL	2,990.00
2322	511124151101-53-993-125-04893	MUEBLE PARA EQUIPO DE COMPUTO ODESSA	1,399.00
2323	511124151101-40-098-002-04908	ARCHIVERO 4 GAVETAS TAMAÑO OFICIO COLIBRI 214 CAOB	2,369.00
2324	511124151101-26-704-002-04909	ARCHIVERO 4 GAVETAS TAMAÑO OFICIO GEBESA 214 CAOBA	2,530.00
2325	511124151101-18-681-007-04910	LIBRERO VERTICAL DE 1.80 COLIBRI CFP281 CAOBA C/2 REPISAS Y	2,875.00
2326	511124151101-22-321-131-04932	BANCO NEUMATICO CON ARO TELA	1,199.00
2327	511124151101-57-656-017-04934	SILLA EJECUTIVA	924.95
2328	511124151101-50-336-125-04935	MUEBLE PARA COMPUTADORA (ALEJANDRINA)	2,003.51
2329	511124151101-13-575-125-04938	MUEBLE PARA COMPUTADORA MOD.S-362CH OREGON	894.70
2330	511124151101-16-706-125-04939	MUEBLE PARA COMPUTADORA MOD.S-362CH OREGON (JOSE AMPARANO)	894.70
2331	511124151101-16-706-006-04940	ESCRITORIO (3 PZAS) DE 1.50 X 60, ANEXO DE 1.16 X 40 Y AR	1,535.79
2332	511124151101-50-331-006-04941	ESCRITORIO (3 PZAS) DE 1.50 X 60, ANEXO DE 1.16 X 40 Y ARC	1,535.79
2333	511124151101-16-227-006-04942	ESCRITORIO (3 PZAS) DE 1.50 X 60, ANEXO DE 1.16 X 40 Y ARC	1,535.79
2334	511124151101-50-336-006-04943	ESCRITORIO (3 PZAS) DE 1.50 X 60, (ELSA) 1.16 X 40 Y ARC	1,559.16
2335	511124151101-16-303-006-04944	ESCRITORIO (3 PZAS) DE 1.50 X 60, ARCHIVERO	1,534.76
2336	511124151101-50-336-006-04946	ESCRITORIO (3 PZAS) DE 1.50 X 60, (ALEJANDRINA) 1.16X40ARC	1,539.00
2337	511124151101-22-747-346-04948	GABINETE METALICO CON CERRADURA (IRMA)	1,449.00
2338	511124151101-50-299-017-04949	SILLA EJECUTIVA GENOVA	1,156.05
2339	511124151101-26-470-002-04951	ARCHIVERO VERTICAL DE 4 GAVETAS T/OFICIO EN MADERA MELAMINIC	2,794.50
2340	511124151101-13-733-006-04952	CONJUNTO S/EJECUTIVO 1.53 SPAZIO GEBESA NEGRO /CHERRY	6,555.00
2341	511124151101-10-800-007-04955	LIBRERO TERMINAL EN MADERA LINEA RENIER DE 2.00 MTS DE ALTUR	6,900.00
2342	511124151101-10-800-007-04956	LIBRERO TERMINAL EN MADERA LINEA RENIER DE 2.00 MTS DE ALTUR	6,900.00
2343	511124151101-33-145-002-04978	ARCHIVERO 4 GAVETAS T/OFICIO C/JALADERAS Y LATERALES COLIBRI	2,415.00
2344	511124151101-22-321-073-04988	MUSICA IMPRESA EN LIBROS (OBRA COMPLETA DE OPERA JUEGO 32 P	15,634.04
2345	511124151101-12-801-026-05039	ESTANTE METALICO DE 60 X 90 X 2.20 CON 5 ESTREPAÑOS	671.60
2346	511124151101-12-801-026-05040	ESTANTE METALICO DE 60 X 90 X 2.20 CON 5 ESTREPAÑOS	671.60
2347	511124151101-12-801-026-05041	ESTANTE METALICO DE 60 X 90 X 2.20 CON 5 ESTREPAÑOS (BODEGA)	671.60
2348	511124151101-12-801-026-05042	ESTANTE METALICO 2.20 CON 5 ESTREPAÑOS	671.60
2349	511124151101-50-336-006-05161	ESCRITORIO (3 PZAS) DE 1.50 X 60, ARCHIVERO (IRMA)	1,539.00
2350	511124151101-50-299-006-05162	ESCRITORIO (3 PZAS) DE 1.50 X 60, ANEXO DE 1.16 X 40 Y ARC	1,539.00

Código		Descripción del Bien	Valor en Libros
2351	511124151101-50-336-006-05163	ESCRITORIO (3 PZAS) DE 1.50 X 60, ANEXO DE 1.16 X 40 Y ARC	1,539.00
2352	511124151101-20-596-006-05180	ESCRITORIO CONJUNTO SEC. DE 1.60 SPAZIO GEBESA CHE/NEG.	3,335.00
2353	511124151101-20-653-329-05181	MESA CIRCULAR DE 1.20 X 75 SPAZIO CH/NEG.	1,840.00
2354	511124151101-20-653-007-05182	LIBRERO ALTO DE 84 X 1.80 SPAZIO GEBESA NEG/CHE.	2,645.00
2355	511124151101-20-653-123-05183	SILLA GENOVA EN TELA COLOR NEGRO	320.00
2356	511124151101-20-653-123-05184	SILLA GENOVA EN TELA COLOR NEGRO	320.00
2357	511124151101-20-653-123-05185	SILLA GENOVA EN TELA COLOR NEGRO	320.00
2358	511124151101-20-653-123-05186	SILLA GENOVA EN TELA COLOR NEGRO	320.00
2359	511124151101-50-336-006-05203	ESCRITORIO	1,539.00
2360	511124151101-23-709-002-05211	ARCHIVERO 4 GAVETAS CHERRY/NE MELAMINA	2,642.70
2361	511124151101-13-298-002-05212	ARCHIVERO 4 GAVETAS	2,642.70
2362	511124151101-24-223-002-05214	ARCHIVERO 4 GAVETAS T/O CAOBA MELAMINA	2,642.70
2363	511124151101-50-336-006-05220	ESCRITORIO (PANCHITA)	1,396.01
2364	511124151101-40-098-125-05277	CENTRO MULTIMEDIA	799.00
2365	511124151101-40-098-125-05227	CENTRO MULTIMEDIA	799.00
2366	511124151101-12-744-002-05215	ARCHIVERO 2 GAVETAS CAOBA MELAMINA	1,766.40
2367	511124151101-37-662-018-05229	SILLA SIN BRAZO TELA C. VINO M.10200 MCA. SEDIX	500.25
2368	511124151101-12-764-006-05231	CONJUNTOS SEMIEJECUTIVOS C/PEDESTAL SPAZIO CH/NE	4,991.00
2369	511124151101-23-795-018-05304	SILLA SIN BRAZO	280.00
2370	511124151101-24-223-018-05305	SILLA SIN BRAZO	280.00
2371	511124151101-23-795-018-05306	SILLA SIN BRAZO	280.00
2372	511124151101-24-223-018-05307	SILLA SIN BRAZO	280.00
2373	511124151101-18-102-006-05237	ESCRITORIO MULTIMEDIA	1,439.10
2374	511124151101-18-102-006-05239	ESCRITORIO MULTIMEDIA	1,439.10
2375	511124151101-22-321-002-05274	ARCHIVERO COLOR ALMENDRA	2,141.76
2376	511124151101-22-321-002-05275	ARCHIVERO COLOR ALMENDRA	2,141.76
2377	511124151101-16-706-349-05278	ARMARIOS NO. 27 C/ PUERTA (LUDOTECA)	3,220.00
2378	511124151101-16-706-349-05279	ARMARIOS NO. 16 (LUDETECA)	3,565.00
2379	511124151101-10-800-329-05283	MESA CIRCULAR DE 1.20 EN MADERA LIN.CLASICA RENIER	7,078.25
2380	511124151101-23-795-017-05286	SILLON DE LUJO 1A	2,998.99
2381	511124151101-24-223-015-05223	COMODO TRIO 2 PUERTAS 2 CAJONES	1,068.99
2382	511124151101-24-223-002-05288	ARCHIVERO VERT. 4 GAVETAS 70 X 134 MILENIO CHE/NE	3,335.00
2383	511124151101-10-800-016-05289	MESA CAFECERA 60 X 45 X 75 COLIBRI ZAP/ NEG	1,725.00
2384	511124151101-10-800-002-05290	ARCHIVERO VERTICAL 4 GAVETAS 70 X 134 MILENIO CH/NE	3,335.00
2385	511124151101-10-800-002-05291	ARCHIVERO VERT. 4 GAVETAS MILENIO CHE/NE	3,335.00
2386	511124151101-23-795-006-05292	CONJUNTO SECRETARIAL SPAZIO GEBESA CHE/NE	3,910.00
2387	511124151101-12-801-017-05293	SILLON EJECUTIVO RESP/ALTO REQUIEZ 1250 ONIX	1,702.00
2388	511124151101-19-729-020-05301	SILLA GERENCIAL S/B	439.88
2389	511124151101-37-404-017-05302	SILLA EJECUTIVA PIEL	936.04
2390	511124151101-33-594-329-05232	MESA CIRCULAR MILENIUM 1.20 MTS. GEBESA NE/CHE	1,725.00
2391	511124151101-33-145-006-05285	CENTRO DE TRABAJO EN ESQUINA	1,449.00
2392	511124151101-18-661-026-05366	ESTANTE DE METAL	832.88
2393	511124151101-13-151-016-05455	MESA CAFECERA 60 X 45 X 75, COLIBRI NOGAL	1,725.00
2394	511124151101-20-624-125-05457	MESA OPERATIVA CON LIBRERO 60 X 120 CYBER GEBESA CHE/NE	3,726.00
2395	511124151101-19-730-006-05459	ESCRITORIO EJECUTIVO	2,340.15
2396	511124151101-24-223-017-05463	SILLA EJECUTIVA PIEL NEGRA	2,499.00
2397	511124151101-18-687-346-05470	GABINETE METALICO 2 PUERTAS	1,386.17
2398	511124151101-19-622-006-05472	ESCRITORIO	1,999.00
2399	511124151101-19-469-007-05549	LIBRERO ALTO 84 X 180 MILENIO MAHOGANY/MAG	2,300.00
2400	511124151101-35-529-123-05553	SILLA VISITA TUBULAR TELA COLOR GRIS OXFORD	362.25
2401	511124151101-35-529-123-05554	SILLA VISITA TUBULAR TELA COLOR GRIS OXFORD	362.25
2402	511124151101-35-529-123-05555	SILLA VISITA TUBULAR TELA COLOR GRIS OXFORD	362.25
2403	511124151101-35-529-123-05556	SILLA VISITA TUBULAR TELA COLOR GRIS OXFORD	362.25
2404	511124151101-35-529-123-05559	SILLA VISITA TUBULAR COLOR TELA GRIS OXFORD	362.25
2405	511124151101-35-529-123-05563	SILLA VISITA TUBULAR TELA COLOR GRIS OXFORD	362.25
2406	511124151101-35-529-123-05564	SILLA VISITA TUBULAR TELA COLOR GRIS OXFORD	362.25
2407	511124151101-35-529-123-05567	SILLA VISITA TUBULAR TELA COLOR GRIS OXFORD	362.25
2408	511124151101-35-529-123-05571	SILLA VISITA TUBULARTELA COLOR GRIS OXFORD	362.25
2409	511124151101-35-529-123-05572	SILLA VISITA TUBULAR TELA COLOR GRIS OXFORD	362.25
2410	511124151101-35-529-123-05573	SILLA VISITA TUBULAR TELA COLOR GRIS OXFORD	362.25
2411	511124151101-35-529-123-05575	SILLA VISITA TUBULAR TELA COLOR GRIS OXFORD	362.25
2412	511124151101-35-529-123-05576	SILLA VISITA TUBULAR TELA COLOR GRIS OXFORD	362.25
2413	511124151101-12-801-020-05581	SILLA PARA COMPUTO GRIS	399.00
2414	511124151101-16-706-020-05584	SILLA SECRETARIAL SEC.COG.	599.00
2415	511124151101-50-336-020-05586	SILLA EJECUTIVA	452.67
2416	511124151101-37-662-007-05594	LIBRERO ALTO 84 X 180 MILENIO MAHOGANY/MAG	2,300.00
2417	511124151101-37-662-007-05595	LIBRERO ALTO 84 X 180 MILENIO MAHOGANY/MAG	2,300.00
2418	511124151101-19-469-007-05596	LIBRERO ALTO 84 X 180 MILENIO MAHOGANY/MAG	2,300.00

Código		Descripción del Bien	Valor en Libros
2419	511124151101-54-246-123-05600	SILLA FIJA MARCA AB, MODELO AB-400, COLOR VINO	400.00
2420	511124151101-54-998-123-05601	SILLA FIJA MARCA AB, MODELO AB-400, COLOR VINO	400.00
2421	511124151101-54-998-123-05602	SILLA FIJA MARCA AB, MODELO AB-400, COLOR VINO	400.01
2422	511124151101-10-800-006-05605	ESCRITORIO PENINSULAR 1.80 X .70 C/LATERAL 1.20 X .45	4,359.08
2423	511124151101-26-806-006-05606	ESCRITORIO PENINSULAR DE 1.80 X .70 C/LATERAL 1.20X.45	4,359.07
2424	511124151101-10-800-016-05608	MESA P/CAFE DE .80 X .40 X .75 C/ENTREPAÑO CAOBA/NEG	2,294.25
2425	511124151101-10-800-016-05609	MESA MULTIUSOS .60 X.40 ENTREPAÑO CAOBA NEGRO	908.50
2426	511124151101-37-662-020-05613	SILLA OPER	582.08
2427	511124151101-37-662-020-05614	SILLA	452.68
2428	511124151101-12-801-016-05618	MESA MULTIUSOS 70 X 40 X 75 CHE/NE ENTREPAÑO	908.50
2429	511124151101-10-248-349-05620	GABINETE UNIVERSAL 1.80 X 90 X 40 CHE/NEGRO	4,387.25
2430	511124151101-25-105-016-05621	MESA AUX.40 X 80 ROAL NOGAL ES FACT. 14408 DEL 2004	1.00
2431	511124151101-10-800-329-05461	MESA DE JUNTA DE 3.40 X 1.20MTS.EN MELAMINA	4,600.00
2432	511124151101-23-709-006-05635	ESCRITORIO PENINSULAR CAOBA NEGRA C/PEDESTAL	2,803.12
2433	511124151101-19-729-020-05636	SILLA ASECRETARIAL TELA NEGRA, PISTON/AIRE.GIRATORIA	733.13
2434	511124151101-24-223-015-05638	COMODA TRIO 2 PUERTAS	1,069.00
2435	511124151101-10-248-123-05665	SILLA DE VISITA TAPIZADA TELA NEGRA	563.50
2436	511124151101-10-800-123-05666	SILLA DE VISITA TEPIZADA TELA NEGRA	563.50
2437	511124151101-51-664-123-05667	SILLA DE VISITA TAPIZADA TELA NEGRA	563.50
2438	511124151101-10-248-123-05668	SILLA DE VISITA TAPIZADA TELA NEGRA	563.50
2439	511124151101-24-223-123-05669	SILLA DE VISITA TAPIZADA TELA NEGRA	563.50
2440	511124151101-51-658-123-05670	SILLA DE VISITA TAPIZADA TELA NEGRA	563.50
2441	511124151101-10-664-123-05671	SILLA DE VISITA TAPIZADA TELA NEGRA	563.50
2442	511124151101-51-136-123-05672	SILLA DE VISITA TAPIZADA TELA NEGRA	563.50
2443	511124151101-10-800-123-05673	SILLA DE VISITA TAPIZADA TELA NEGRA	563.50
2444	511124151101-51-658-123-05674	SILLA DE VISITA TAPIZADA TELA NEGRA (RECEPCION)	563.50
2445	511124151101-10-664-123-05675	SILLA DE VISITA TAPIZADA TELA NEGRA	563.50
2446	511124151101-10-800-123-05676	SILLA DE VISITA TAPIZADA TELA NEGRA	563.50
2447	511124151101-10-800-123-05677	SILLA DE VISITA TAPIZADA TELA NEGRA	563.50
2448	511124151101-24-223-123-05678	SILLA DE VISITA TAPIZADA TELA NEGRA	563.50
2449	511124151101-35-529-123-05627	SILLA DE VISITA MOD. A-140 EN TELA	540.50
2450	511124151101-35-529-123-05679	SILLA DE VISITA MOD. A/140 EN TELA	540.50
2451	511124151101-13-151-002-05686	ARCHIVERO 4 GAVETAS CAOBA	3,220.00
2452	511124151101-10-248-002-05687	ARCHIVERO 4 GAVETAS CAOBA	3,220.00
2453	511124151101-10-664-007-05707	LIBRERO TIPO CLOSET PUERTAS CORREDIZAS	9,600.00
2454	511124151101-19-781-017-05709	SILLA GERENCIAL	455.00
2455	511124151101-57-566-006-05716	ESCRITORIO 1.50 X .60 CON LATERAL	3,450.00
2456	511124151101-26-470-006-05717	ESCRITORIO DE 1.40 X .60 CON LATERAL CAOBA NEGRO	3,208.50
2457	511124151101-57-656-012-05730	SILLA APILABLE EN TELA NEGRA	340.97
2458	511124151101-22-774-012-05731	SILLA APILABLE EN TELA NEGRA	340.97
2459	511124151101-22-774-012-05732	SILLA APILABLE EN TELA NEGRA	340.97
2460	511124151101-22-774-012-05733	SILLA APILABLE EN TELA NEGRA	340.97
2461	511124151101-22-774-012-05734	SILLA APILABLE EN TELA NEGRA	340.97
2462	511124151101-22-774-012-05735	SILLA APILABLE EN TELA NEGRA	340.97
2463	511124151101-22-774-012-05736	SILLA APILABLE EN TELA NEGRA	340.97
2464	511124151101-22-774-012-05737	SILLA APILABLE EN TELA NEGRA	340.97
2465	511124151101-22-774-012-05738	SILLA APILABLE EN TELA NEGRA	340.97
2466	511124151101-22-774-012-05739	SILLA APILABLE EN TELA NEGRA	340.97
2467	511124151101-22-774-012-05740	SILLA APILABLE EN TELA NEGRA	340.97
2468	511124151101-53-993-012-05741	SILLA APILABLE EN TELA NEGRA	340.97
2469	511124151101-22-774-012-05742	SILLA APILABLE EN TELA NEGRA	340.97
2470	511124151101-22-774-012-05743	SILLA APILABLE EN TELA NEGRA	340.97
2471	511124151101-22-774-012-05744	SILLA APILABLE EN TELA NEGRA	340.97
2472	511124151101-22-774-012-05745	SILLA APILABLE EN TELA NEGRA	340.97
2473	511124151101-22-747-012-05746	SILLA APILABLE EN TELA NEGRA	340.97
2474	511124151101-22-774-012-05747	SILLA APILABLE EN TELA NEGRA	340.97
2475	511124151101-22-774-012-05748	SILLA APILABLE EN TELA NEGRA	340.97
2476	511124151101-57-656-012-05749	SILLA APILABLE EN TELA NEGRA	340.97
2477	511124151101-13-332-006-05771	ESCRITORIO 1.40 X .60 X .75 CON LATERAL CAOBA NEGRO	3,795.00
2478	511124151101-19-469-017-05830	SILLON EJECUTIVO DE PIEL NEGRO	1,579.00
2479	511124151101-53-801-020-05840	SILLA	454.53
2480	511124151101-24-223-123-05842	SILLA DE VISITA TAPIZADA TELA NEGRA	563.50
2481	511124151101-51-136-123-05843	SILLA DE VISITA TAPA PLASTICO, TELA NEGRA (RECEPCION)	563.50
2482	511124151101-19-657-006-05847	ESCRITORIO PENINSULAR CAOBA NEGRO	4,358.50
2483	511124151101-19-689-349-05850	GABINETE UNIVERSAL CAOBA NEGRO	4,387.25
2484	511124151101-16-706-006-05863	ESCRITORIO	2,299.00
2485	511124151101-25-247-006-05926	ESCRITORIO PENINSULAR MELAMINA CAOBA NEGRO	3,795.00
2486	511124151101-22-321-016-05936	MESA PLEGABLE PLASTICO	602.56

Código		Descripción del Bien	Valor en Libros
2487	511124151101-53-801-315-05941	ESTANTE METALICO	1,092.50
2488	511124151101-23-795-113-05949	MESA PARA IMPRESORA CAOBA NEGRO	977.50
2489	511124151101-10-800-016-05950	MESA MULTIUSOS CAOBA NEGRO	1,092.50
2490	511124151101-10-800-016-06000	MESA MULTIUSOS NOGAL NEGRO	1,092.50
2491	511124151101-23-795-349-05999	GABINETE UNIVERSAL CAOBA NEGRO	4,370.00
2492	511124151101-19-361-329-05982	BARRA DE TRABAJO C/PEDESTAL C/DOS GAVETAS CAOBA NEGRO	5,347.50
2493	511124151101-19-781-349-05984	GABINETE UNIVERSAL CAOBA NEGRO	3,737.50
2494	511124151101-20-653-016-05987	MESA P/CAFE C/PUERTAS CAOBA NEGRO	2,058.50
2495	511124151101-54-246-002-05989	ARCHIVERO 3 GAVETAS T/CARTA (GALERIA)	2,932.50
2496	511124151101-12-051-002-05990	ARCHIVERO 2 GAVETAS T/OFICIO CAOBA NEGRO	2,817.50
2497	511124151101-20-653-329-06005	MUEBLE DE MADERA TIPO CLOSETES.2.40 X 1.00 LIBRERO	3,450.00
2498	511124151101-57-998-007-06006	MUEBLE DE MADERA PARA COMPUTADORA	3,220.00
2499	511124151101-42-248-017-06012	SILLA EJECUTIVA PIEL NEGRA	2,199.01
2500	511124151101-42-248-020-06013	SILLA SECRETARIAL GALES AZUL	599.00
2501	511124151101-42-248-020-06014	SILLA SECRETARIAL GALES AZUL	599.00
2502	511124151101-42-248-123-06015	SILLA ITALIA NEGRA	585.00
2503	511124151101-42-248-123-06016	SILLA ITALIA NEGRA	585.00
2504	511124151101-42-248-123-06017	SILLA ITALIA NEGRA	585.00
2505	511124151101-55-624-020-06032	SILLA SECRETARIAL	479.00
2506	511124151101-55-544-020-06033	SILLA SECRETARIAL	479.00
2507	511124151101-13-016-020-06037	SILLA DE PIEL MAX	999.00
2508	511124151101-53-993-012-06087	SILLA APILABLE EN TELA NEGRA	340.97
2509	511124151101-22-774-012-06088	SILLA APILABEL EN TELA NEGRA	340.97
2510	511124151101-22-774-012-06089	SILLA APILABLE EN TELA NEGRA	340.97
2511	511124151101-20-653-012-06090	SILLA APILABLE EN TELA NEGRA	340.96
2512	511124151101-22-774-012-06091	SILLA APILABLE EN TELA NEGRA	340.96
2513	511124151101-22-774-012-06092	SILLA APILABEL EN TELA NEGRA	340.96
2514	511124151101-53-993-012-06093	SILLA APILABLE EN TELA NEGRA	340.96
2515	511124151101-22-774-012-06094	SILLA APILABEL EN TELA NEGRA	340.96
2516	511124151101-22-774-012-06095	SILLA APILABLE EN TELA NEGRA	340.96
2517	511124151101-22-774-012-06096	SILLA APILABLE EN TELA NEGRA	340.96
2518	511124151101-20-701-012-06098	SILLA APILABLE EN TELA NEGRA	340.96
2519	511124151101-22-774-012-06099	SILLA APILABLE EN TELA NEGRA	340.96
2520	511124151101-20-653-012-06100	SILLA APILABLE EN TELA NEGRA	340.96
2521	511124151101-22-774-012-06101	SILLA APILABLE EN TELA NEGRA	340.96
2522	511124151101-22-774-012-06102	SILLA APILABEL EN TELA NEGRA	340.96
2523	511124151101-53-993-012-06103	SILLA APILABLE EN TELA NEGRA	340.96
2524	511124151101-22-774-012-06104	SILLA APILABEL EN TELA NEGRA	340.96
2525	511124151101-22-774-012-06105	SILLA APILABLE EN TELA NEGRA	340.96
2526	511124151101-22-774-012-06106	SILLA APILABLE EN TELA NEGRA	340.96
2527	511124151101-22-774-012-06107	SILLA APILABLE EN TELA NEGRA	340.96
2528	511124151101-22-774-012-06108	SILLA APILABLE EN TELA NEGRA	340.96
2529	511124151101-22-774-012-06109	SILLA APILABLE EN TELA NEGRA	340.96
2530	511124151101-22-774-012-06110	SILLA APILABLE EN TELA NEGRA	340.96
2531	511124151101-22-774-012-06111	SILLA APILABLE EN TELA NEGRA	340.96
2532	511124151101-22-774-012-06112	SILLA APILABLE EN TELA NEGRA	340.96
2533	511124151101-53-993-012-06113	SILLA APILABLE EN TELA NEGRA	340.96
2534	511124151101-22-774-012-06114	SILLA APILABLE EN TELA NEGRA	340.96
2535	511124151101-53-993-012-06115	SILLA APILABLE EN TELA NEGRA	340.96
2536	511124151101-22-774-012-06116	SILLA APILABLE EN TELA NEGRA	340.96
2537	511124151101-22-774-012-06117	SILLA APILABLE EN TELA NEGRA	340.96
2538	511124151101-22-774-012-06118	SILLA APILABLE EN TELA NEGRA	340.96
2539	511124151101-22-774-012-06119	SILLA APILABLE EN TELA NEGRA	340.96
2540	511124151101-20-009-012-06120	SILLA APILABLE EN TELA NEGRA	340.96
2541	511124151101-22-774-012-06122	SILLA APILABLE EN TELA NEGRA	340.96
2542	511124151101-20-653-012-06123	SILLA APILABLE EN TELA NEGRA	340.96
2543	511124151101-20-653-012-06124	SILLA APILABLE EN TELA NEGRA	340.96
2544	511124151101-20-596-012-06125	SILLA APILABLE EN TELA NEGRA	340.96
2545	511124151101-20-596-012-06126	SILLA APILABLE EN TELA NEGRA	340.96
2546	511124151101-22-774-012-06097	SILLA APILABLE EN TELA NEGRA	340.96
2547	511124151101-20-009-012-06121	SILLA APILABLE EN TELA NEGRA	340.96
2548	511124151101-37-404-002-06064	ARCHIVERO 4 GAVETAS T/OFICIO CAOBA NEGRO	3,335.00
2549	511124151101-53-801-026-06130	ESTANTE METALICO	1,621.50
2550	511124151101-53-801-026-06131	ESTANTE METALICO	1,621.50
2551	511124151101-53-801-026-06132	ESTANTE METALICO	1,621.50
2552	511124151101-53-801-026-06133	ESTANTE METALICO	1,621.50
2553	511124151101-53-801-026-06134	ESTANTE METALICO	1,621.50
2554	511124151101-53-801-026-06135	ESTANTE METALICO	1,621.50

Código		Descripción del Bien	Valor en Libros
2555	511124151101-53-801-026-06136	ESTANTE METALICO	1,621.50
2556	511124151101-53-801-026-06137	ESTANTE METALICO	1,621.50
2557	511124151101-53-801-026-06138	ESTANTE METALICO	1,621.50
2558	511124151101-53-801-026-06139	ESTANTE METALICO	1,621.50
2559	511124151101-13-589-007-06145	LIBRERO 1.80 C.35X.85 C/PUERTAS CHERRY	3,737.50
2560	511124151101-13-589-383-06146	PORTA C.P.U.	517.50
2561	511124151101-19-622-002-06147	ARCHIVERO T/O 2 GAVETAS COLOR PERA NEGRO	2,817.50
2562	511124151101-19-781-002-06148	ARCHIVERO T/O 4 GAVETAS COLOR PERA NEGRO	4,485.00
2563	511124151101-13-589-006-06153	ESCRITORIO 1.40X.70X.75 C/LATERAL CAOBA NEGRO	3,967.50
2564	511124151101-26-470-020-06172	SILLA SECRETARIAL	519.00
2565	511124151101-19-689-002-06177	ARCHIVERO 4 GAVETAS CAOBA NEGRO	4,128.50
2566	511124151101-13-298-020-06246	SILLA SECRETARIAL	528.14
2567	511124151101-20-624-006-06240	LATERAL DE ESCRITORIO C/GAVETA Y PORTATECLADO	1,987.50
2568	511124151101-20-653-006-06229	PENINSULA DE COLOR CAOBA NEGRO	1,980.00
2569	511124151101-54-246-006-06227	MESA DE TRABAJO CAOBA NEGRO	1,989.99
2570	511124151101-20-653-123-06208	SILLA DE VISITA TELA NEGRA	460.00
2571	511124151101-20-653-006-06211	ESCRITORIO PENINSULAR CAOBA NEGRO C/ LATERAL	3,967.50
2572	511124151101-37-662-020-06220	SILLA SECRETARIAL DE PIEL MAX	949.00
2573	511124151101-36-724-018-06283	SILLON VISITANTE MODULO ZIG NEGRO (JUEGO DE DOS)	1,200.00
2574	511124151101-36-724-018-06282	SILLON VISITANTE MODULO ZIG NEGRO (JUEGO DE DOS)	1,200.00
2575	511124151101-36-207-016-06263	MESA CONSOLA TABUK	2,399.00
2576	511124151101-16-706-017-06281	SILLON EJECUTIVO (JOSE AMPARANO)	1,052.50
2577	511124151101-18-681-006-06254	ESCRITORIO PENINSULAR COLOR CAOBA NEGRO	4,588.50
2578	511124151101-12-801-012-06299	SILLON DE VISITA M.REQUIEZ MOD. RE 1095 TELA TERRA COLOR VID	1,353.55
2579	511124151101-12-801-012-06300	SILLON DE VISITA M. REQUIEZ MOD.RE-1095 TELA TERRA COLOR VID	1,353.55
2580	511124151101-53-801-026-06302	ESTANTE METALICO	1,943.50
2581	511124151101-53-801-026-06303	ESTANTE METALICO	1,943.50
2582	511124151101-53-801-026-06304	ESTANTE METALICO	1,943.50
2583	511124151101-53-801-026-06305	ESTANTE METALICO	1,943.50
2584	511124151101-53-801-026-06306	ESTANTE METALICO	1,943.50
2585	511124151101-53-801-026-06307	ESTANTE METALICO	1,943.50
2586	511124151101-53-801-026-06308	ESTANTE METALICO	1,943.50
2587	511124151101-10-800-018-06309	SOFA EJECUTIVO 3 PLAZAS PIEL NEGRA	6,785.00
2588	511124151101-53-993-020-06327	SILLA SECRETARIAL PONDEROSA NERA	699.00
2589	511124151101-10-800-006-06357	CONJUNTO MDOULAR EJECUTIVO 1.80 CAOBA NEGRO	11,500.00
2590	511124151101-11-223-329-06358	MESA DE JUNTAS 1.20 DIAMETRO CAOBA NEGRO	2,748.50
2591	511124151101-42-248-006-06359	ESCRITORIO CON LIBRERO BTS	999.00
2592	511124151101-42-248-006-06360	ESCRITORIO CON LIBRERO BTS	999.00
2593	511124151101-12-764-020-06387	SILLA SECRETARIAL	1,899.00
2594	511124151101-12-744-020-06388	SILLA MESH	899.00
2595	511124151101-16-706-149-06431	SILLA METALICA	168.75
2596	511124151101-16-706-149-06432	SILLA METALICA	168.75
2597	511124151101-16-706-020-06435	SILLA SECRETARIAL OPERATIVA	785.00
2598	511124151101-18-661-006-06444	ESCRITORIO CON LATERAL MELAMINA CAOBA NEGRO	3,737.50
2599	511124151101-18-681-007-06445	ARCHIVERO 3 GAVETAS MELAMINA CAOBA NEGRO	4,358.50
2600	511124151101-19-479-017-06447	SILLON EJECUTIVO ERGONOMICO ALTO PIEL NEGRO	5,462.50
2601	511124151101-53-993-020-06448	SILLA SECRETARIAL NEGRA	989.00
2602	511124151101-42-248-329-06452	MESA DE TRABAJO	773.20
2603	511124151101-42-248-329-06453	MESA DE TRABAJO	773.20
2604	511124151101-42-248-149-06454	SILLA METALICA	281.32
2605	511124151101-42-248-149-06455	SILLA METALICA	281.32
2606	511124151101-42-248-149-06456	SILLA METALICA	281.32
2607	511124151101-42-248-149-06457	SILLA METALICA	281.32
2608	511124151101-42-248-149-06458	SILLA METALICA	281.32
2609	511124151101-16-706-149-06462	SILLA METALICA	168.75
2610	511124151101-16-706-149-06463	SILLA METALICA	168.75
2611	511124151101-16-706-149-06464	SILLA METALICA	168.75
2612	511124151101-16-706-149-06465	SILLA METALICA	168.75
2613	511124151101-16-706-149-06466	SILLA METALICA	168.75
2614	511124151101-16-706-149-06467	SILLA METALICA	168.75
2615	511124151101-12-312-006-06471	ESCRITORIO PENINSULAR CAOBA NEGRO	3,737.50
2616	511124151101-26-470-002-06472	ARCHIVERO 3 GAVETAS T/OF. CAOBA NEGRO	4,358.50
2617	511124151101-19-469-329-06477	MESA SEMI OVALADA COLOR CEREZO NEGRO	3,950.25
2618	511124151101-19-469-123-06478	SILLA VISITANTE C/DESCANZA BRAZOS NEGRO	497.95
2619	511124151101-19-469-123-06479	SILLA VISITANTE DESCANZA BRAZOS NEGRO	497.95
2620	511124151101-19-469-123-06480	SILLA VISITANTE DESCANZA BRAZOS NEGRO	497.95
2621	511124151101-19-469-123-06481	SILLA VISITANTE DESCANZA BRAZOS NEGRO	497.95
2622	511124151101-19-469-123-06484	SILLA VISITANTE DESCANZA BRAZOS	497.95

Código		Descripción del Bien	Valor en Libros
2623	511124151101-19-469-123-06485	SILLA VISITANTE DESCANZA BRAZOS NEGRO	497.95
2624	511124151101-19-469-123-06486	SILLA VISITANTE DESCANZA BRAZOS NEGRO	497.95
2625	511124151101-19-469-123-06487	SILLA VISITANTE DESCANZA BRAZOS NEGRO	497.95
2626	511124151101-19-469-123-06488	SILLA VISITANTE DESCANZA BRAZOS NEGRO	497.95
2627	511124151101-19-469-123-06489	SILLA VISITANTE DESCANZA BRAZOS NEGRO	497.95
2628	511124151101-12-801-016-06494	MESA MOVIL CAOBA NEGRO	2,357.50
2629	511124151101-10-800-020-06505	SILLA SECRETARIAL	829.00
2630	511124151101-51-658-020-06506	SILLA SECRETARIAL (RECEPCION)	799.00
2631	511124151101-23-779-006-06521	ESCRITORIO PENINSULAR MELAMINA CAOBA NEGRO	3,737.50
2632	511124151101-10-800-020-06551	SILLA SECRETARIAL OPERATIVA MALLA	1,369.90
2633	511124151101-51-664-017-06574	SILLA EJECUTIVA	1,612.90
2634	511124151101-19-781-006-06586	ESCRITORIO PENINSULAR CAOBA NEGRO C/LATERAL 1.80X.70X.75	5,092.40
2635	511124151101-23-709-020-06589	SILLA SECRETARIAL	819.00
2636	511124151101-42-248-020-06592	SILLA PARA COMPUTO GRIS (SECRETARIAL)	439.00
2637	511124151101-42-248-123-06594	SILLA METALICA COLOR ARENA	275.68
2638	511124151101-42-248-123-06595	SILLA METALICA COLOR ARENA	275.68
2639	511124151101-42-248-123-06596	SILLA METALICA COLOR ARENA	275.68
2640	511124151101-42-248-123-06597	SILLA METALICA COLOR ARENA	275.67
2641	511124151101-13-997-020-06617	SILLA DE TRABAJO PONDEROSA NEGRA (DORITA)	1,199.20
2642	511124151101-37-662-006-06621	CONJUNTO SEMIEJECUTIVO C/PENINSULA NEGRO/CAOBA	3,468.40
2643	511124151101-37-662-020-06622	SILLA SECRETARIAL MOD. E-30 TAP	926.84
2644	511124151101-42-248-092-06648	TARJETERO METALICO CON 25 ESPACIOS	399.00
2645	511124151101-36-724-123-06625	SILLA DE VISITA EN PIEL COLOR VAINILLA MCA. REQUIEZ	636.84
2646	511124151101-36-724-123-06626	SILLA DE VISITA EN PIEL VINIL COLOR VAINILLA MCA. REQUIEZ	636.84
2647	511124151101-36-724-123-06627	SILLA DE VISITA TAPIZADO PIEL VINIL C. VAINILLA (DANIELA)	636.84
2648	511124151101-36-749-006-06629	ESCRITORIO CON LATERAL 1.20 X .60, COLOR CHOCOLATE	3,468.40
2649	511124151101-36-724-006-06631	ESCRITORIO EJECUTIVO 1.20 X .70 COLOR CHOCOLATE (DANIELA)	2,876.80
2650	511124151101-36-724-123-06635	SILLA DE VISITA PIEL VINIL COLOR VAINILLA	636.84
2651	511124151101-54-998-329-06637	MESA DE JUNTAS 1.20 X .80, COLOR CHOCOLATE MCA. AT-MUEBLES	1,390.84
2652	511124151101-36-749-007-06638	LIBRERO C/PUERTA COLOR CHOCOLATE MCA. AT- MUEBLES	4,060.00
2653	511124151101-36-749-020-06640	SILLA SECRETARIAL MOD. L400B	1,392.00
2654	511124151101-36-724-020-06642	SILLA SECRETARIAL MOD. L400B	1,392.00
2655	511124151101-36-724-123-06645	SILLA DE VISITA PIEL VINIL COLOR VAINILLA, MCA. REQUIEZ	636.84
2656	511124151101-57-656-007-06667	LIBRERO C/PUERTAS DE 1.85 X .90 X .35 COLOR MAPLE	2,898.84
2657	511124151101-57-656-018-06671	SOFA DE 2 PLAZAS MOD. LISBOA, MCA. ALBAR	2,888.40
2658	511124151101-13-543-020-06682	SILLA SECRETARIAL PNDEROSA NEGRA	1,499.00
2659	511124151101-20-701-020-06683	SILLON EJECUTIVO MOD. E-50 COLOR NEGRO, C/NEUMATICO	1,496.40
2660	511124151101-22-550-006-06731	ESCRITORIO SECRETARIAL CON PENEINSULA	4,390.60
2661	511124151101-12-801-149-06750	SILLA PLEGABLE METALICA	199.01
2662	511124151101-12-801-149-06751	SILLA PLEGABLE METALICA	199.01
2663	511124151101-12-801-149-06752	SILLA PLEGABLE METALICA	199.01
2664	511124151101-12-801-149-06753	SILLA PLEGABLE METALICA	199.01
2665	511124151101-12-801-149-06754	SILLA PLEGABLE METALICA	199.01
2666	511124151101-12-801-149-06755	SILLA PLEGABLE METALICA	199.01
2667	511124151101-12-801-149-06756	SILLA PLEGABLE METALICA	199.01
2668	511124151101-12-801-149-06757	SILLA PLEGABLE METALICA	199.01
2669	511124151101-12-801-149-06758	SILLA PLEGABLE METALICA	199.01
2670	511124151101-12-801-149-06759	SILLA PLEGABLE METALICA	199.01
2671	511124151101-12-801-149-06760	SILLA PLEGABLE METALICA	199.01
2672	511124151101-12-801-149-06761	SILLA PLEGABLE METALICA	199.01
2673	511124151101-12-801-149-06762	SILLA PLEGABLE METALICA	199.01
2674	511124151101-12-801-149-06763	SILLA PLEGABLE METALICA	199.01
2675	511124151101-12-801-149-06764	SILLA PLEGABLE METALICA	199.01
2676	511124151101-12-801-149-06765	SILLA PLEGABLE METALICA	199.01
2677	511124151101-12-801-149-06766	SILLA PLEGABLE METALICA	199.01
2678	511124151101-12-801-149-06767	SILLA PLEGABLE METALICA	199.01
2679	511124151101-12-801-149-06768	SILLA PLEGABLE METALICA	199.01
2680	511124151101-12-801-149-06769	SILLA PLEGABLE METALICA	199.01
2681	511124151101-12-801-149-06770	SILLA PLEGABLE METALICA	199.01
2682	511124151101-12-801-149-06771	SILLA PLEGABLE METALICA	199.01
2683	511124151101-12-801-149-06772	SILLA PLEGABLE METALICA	199.01
2684	511124151101-12-801-149-06773	SILLA PLEGABLE METALICA	199.01
2685	511124151101-12-801-149-06774	SILLA PLEGABLE METALICA	199.01
2686	511124151101-12-801-149-06775	SILLA PLEGABLE METALICA	199.01
2687	511124151101-12-801-149-06776	SILLA PLEGABLE METALICA	199.01
2688	511124151101-12-801-149-06777	SILLA PLEGABLE METALICA	199.01
2689	511124151101-12-801-149-06778	SILLA PLEGABLE METALICA	199.01
2690	511124151101-12-801-149-06779	SILLA PLEGABLE METALICA	199.01

Código		Descripción del Bien	Valor en Libros
2691	511124151101-12-801-149-06780	SILLA PLEGABLE METALICA	199.01
2692	511124151101-12-801-149-06781	SILLA PLEGABLE METALICA	199.01
2693	511124151101-12-801-149-06782	SILLA PLEGABLE METALICA	199.01
2694	511124151101-12-801-149-06783	SILLA PLEGABLE METALICA	199.01
2695	511124151101-12-801-149-06784	SILLA PLEGABLE METALICA	199.01
2696	511124151101-12-801-149-06785	SILLA PLEGABLE METALICA	199.00
2697	511124151101-12-801-149-06786	SILLA PLEGABLE METALICA	199.00
2698	511124151101-12-801-149-06787	SILLA PLEGABLE METALICA	199.00
2699	511124151101-12-801-149-06788	SILLA PLEGABLE METALICA	199.00
2700	511124151101-12-801-149-06789	SILLA PLEGABLE METALICA	199.00
2701	511124151101-12-801-149-06790	SILLA PLEGABLE METALICA	199.00
2702	511124151101-12-801-149-06791	SILLA PLEGABLE METALICA	199.00
2703	511124151101-12-801-149-06792	SILLA PLEGABLE METALICA	199.00
2704	511124151101-12-801-149-06793	SILLA PLEGABLE METALICA	199.00
2705	511124151101-12-801-149-06794	SILLA PLEGABLE METALICA	199.00
2706	511124151101-12-801-149-06795	SILLA PLEGABLE METALICA	199.00
2707	511124151101-12-801-149-06796	SILLA PLEGABLE METALICA	199.00
2708	511124151101-12-801-149-06797	SILLA PLEGABLE METALICA	199.00
2709	511124151101-12-801-149-06798	SILLA PLEGABLE METALICA	199.00
2710	511124151101-12-801-149-06799	SILLA PLEGABLE METALICA	199.00
2711	511124151101-12-801-149-06800	SILLA PLEGABLE METALICA	199.00
2712	511124151101-12-801-149-06801	SILLA PLEGABLE METALICA	199.00
2713	511124151101-12-801-149-06802	SILLE PLEGABLE METALICA	199.00
2714	511124151101-12-801-149-06803	SILLA PLEGABLE METALICA	199.00
2715	511124151101-12-801-149-06804	SILLA PLEGABLE METALICA	199.00
2716	511124151101-12-801-149-06805	SILLA PLEGABLE METALICA	199.00
2717	511124151101-12-801-149-06806	SILLA PLEGABLE METALICA	199.00
2718	511124151101-12-801-149-06807	SILLA PLEGABLE METALICA	199.00
2719	511124151101-12-801-149-06808	SILLA PLEGABLE METALICA	199.00
2720	511124151101-12-801-149-06809	SILLA PLEGABLE METALICA	199.00
2721	511124151101-12-801-149-06810	SILLA PLEGABLE METALICA	199.00
2722	511124151101-12-801-149-06811	SILLA PLEGABLE METALICA	199.00
2723	511124151101-12-801-149-06812	SILLA PLEGABLE METALICA	199.00
2724	511124151101-12-801-149-06813	SILLA PLEGABLE METALICA	199.00
2725	511124151101-12-801-149-06814	SILLA PLEGABLE METALICA	199.00
2726	511124151101-12-801-149-06815	SILLA PLEGABLE METALICA	199.00
2727	511124151101-12-801-149-06816	SILLA PLEGABLE METALICA	199.00
2728	511124151101-12-801-149-06817	SILLA PLEGABLE METALICA	199.00
2729	511124151101-12-801-149-06818	SILLA PLEGABLE METALICA	199.00
2730	511124151101-12-801-149-06819	SILLA PLEGABLE METALICA	199.00
2731	511124151101-12-801-149-06820	SILLA PLEGABLEMETALICA	199.00
2732	511124151101-12-801-149-06821	SILLA PLEGABLE METALICA	199.00
2733	511124151101-12-801-149-06822	SILLA PLEGABLE METALICA	199.00
2734	511124151101-12-801-149-06823	SILLA PLEGABLE METALICA	199.00
2735	511124151101-12-801-149-06824	SILLA PLEGABLE METALICA	199.00
2736	511124151101-12-801-149-06825	SILLA PLEGABLE METALICA	199.00
2737	511124151101-12-801-149-06826	SILLA PLEGABLE METALICA	199.00
2738	511124151101-12-801-149-06827	SILLA PLEGABLE METALICA	199.00
2739	511124151101-12-801-149-06828	SILLA PLEGABLE METALICA	199.00
2740	511124151101-12-801-149-06829	SILLA PLEGABLE METALICA	199.00
2741	511124151101-12-801-149-06830	SILLA PLEGABLE METALICA	199.00
2742	511124151101-12-801-149-06831	SILLA PLEGABLE METALICA	199.00
2743	511124151101-12-801-149-06832	SILLA PLEGABLE METALICA	199.00
2744	511124151101-12-801-149-06833	SILLA PLEGABLE METALICA	199.00
2745	511124151101-12-801-149-06834	SILLA PLEGABLE METALICA	199.00
2746	511124151101-12-801-149-06835	SILLA PLEGABLE METALICA	199.00
2747	511124151101-12-801-149-06836	SILLA PLEGABLE METALICA	199.00
2748	511124151101-10-800-123-06899	SILLA POLIPIEL COLOR CAMELLO	2,320.00
2749	511124151101-54-998-006-06931	CONJUNTO SEMIEJECUTIVO C/PENEINSULA NEGRO CAOBA	3,828.00
2750	511124151101-54-998-020-06932	SILLON EJECUTIVO MOD. E-50 COLOR NEGRO	1,496.40
2751	511124151101-51-767-006-06924	CONJUNTO SEMIEJECUTIVO C/ PENINSULA CAOBA NEGRO	4,582.00
2752	511124151101-53-993-020-06935	SILLA SECRETARIAL GALES	798.99
2753	511124151101-53-994-017-06942	SILLON GERENCIAL	1,599.00
2754	511124151101-50-244-020-06988	SILLA SECRETARIAL	665.89
2755	512124151201-21-001-086-01191	JUEGO DE ANTECOMEDOR DE CRISTAL(3 PIEZAS) MESA Y 2 SILLAS	10,980.00
2756	512124151201-45-123-224-02737	BASE DE MADERA CON MEDIDAS DE 1.00 X .60M.	1.00
2757	512124151201-45-123-224-02798	UNA BASE DE MADERA 1.22 X 90	1.00
2758	512124151201-45-123-224-02812	BASE DE MADERA IRREGULAR PARA EL BUSTO.	1.00

Código		Descripción del Bien	Valor en Libros
2759	512124151201-45-123-224-02871	BASE DE MADERA IRREGULAR P/PLACA DE BRONCE (1.07 X 46 CM)	1.00
2760	512124151201-45-123-224-02882	BASE DE MADERA DE 65 X 1.22 X 92 CON CAPELO CON MEDIDAS DE 1	90.00
2761	512124151201-45-123-224-02888	CUBO DE MADERA CON MEDIDAS DE 61 X 1.22 X90CM	1.00
2762	512124151201-43-115-086-05216	JUEGO DE EQUIPALES (4 SILLAS)	5,750.00
2763	512124151201-12-090-137-05909	PERCHERO	1,000.01
2764	512124151201-38-477-088-06027	COCINETA DE MADERA	8,000.00
2765	512124151201-31-500-224-07831	MAMPARA COLOR NOGAL MELAMINA 28MM	4,429.72
2766	512124151201-31-500-224-07832	MAMPARA COLOR NOGAL MELAMINA 28MM.	4,429.72
2767	512124151201-31-500-224-07833	MAMPARA COLOR NOGAL MELAMINA 28MM.	4,429.72
2768	512124151201-31-500-224-07834	MAMPARA COLOR NOGAL MELAMINA 28MM.	4,429.72
2769	512124151201-31-500-224-07835	MAMPARA COLOR NOGAL MELAMINA 28MM.	4,429.72
2770	512124151201-31-500-224-07836	MAMPARA COLOR NOGAL MELAMINA 28MM.	4,429.72
2771	512124151201-31-500-224-07837	MAMPARA COLOR NOGAL MELAMINA 28MM.	4,429.72
2772	512124151201-31-500-224-07838	MAMPARA COLOR NOGAL MELAMINA 28MM.	4,429.72
2773	512124151201-31-500-224-07839	MAMPARA COLOR NOGAL MELAMINA 28MM.	4,429.72
2774	512124151201-31-500-224-07840	MAMPARA COLOR NOGAL MELAMINA 28MM.	4,429.72
2775	512124151201-31-500-224-07841	MAMPARA COLOR NOGAL MELAMINA 28MM.	4,429.71
2776	512124151201-31-500-224-07842	MAMPARA COLOR NOGAL MELAMINA 28MM.	4,429.71
2777	512124151201-31-500-224-07843	MAMPARA COLOR NOGAL MELAMINA 28MM.	4,429.71
2778	512124151201-31-500-224-07844	MAMPARA COLOR NOGAL MELAMINA 28MM.	4,429.71
2779	512124151201-31-500-224-07845	MAMPARA COLOR NOGAL MELAMINA 28MM.	4,429.71
2780	512124151201-31-500-224-07846	MAMPARA COLOR NOGAL MELAMINA 28MM.	4,429.71
2781	512124151201-31-500-224-07847	MAMPARA COLOR NOGAL MELAMINA 28MM.	4,429.71
2782	512124151201-31-500-224-07848	MAMPARA COLOR NOGAL MELAMINA 28MM.	4,429.71
2783	512124151201-31-500-224-07849	MAMPARA COLOR NOGAL MELAMINA 28MM.	4,429.71
2784	512124151201-45-123-258-02579	BASE IRREGULAR PARA FIGURA DE RESINA	1.00
2785	512124151201-45-123-242-02603	MODULO NO.2 CON MEDIDAS DE 34.5 X 78 X 89.5 CM	1.00
2786	512124151201-44-751-224-03092	TARIMA DE MADERA	1.00
2787	512124151201-28-674-405-06174	BASE ALTA GRANDE COL. CHOCOLATE (ARREGLO)	2,053.50
2788	512124151201-20-653-405-06175	BASE MEDIANA COL. CHOCOLATE (ARREGLO)	1,975.50
2789	512124151201-20-596-405-06176	BASE CHICA COLOR CHOCOLATE (ARREGLO)	1,819.50
2790	512124151201-20-653-428-06578	CENICERO CON RECIPIENTE 10 X 30 CON CHAROLA	634.52
2791	512124151201-10-800-137-00322	PERCHERO DE MADERA VERTICAL	1.00
2792	512124151201-10-800-088-05617	COCINA INTEGRAL EN MADERA ALDER Y MELAMINA	9,200.00
2793	512124151201-24-223-137-05836	PERCHERO	1,000.01
2794	512124151201-13-151-137-05837	PERCHERO	1,001.01
2795	512124151201-10-800-137-05923	PERCHERO	1,000.00
2796	512124151201-16-706-300-05996	SALAS TIPO LOUNGE 5 PIEZAS ROJAS	10,925.00
2797	512124151201-16-706-300-05997	SALA TIPO LOUNGE 5 PIEZAS CREMA	10,925.00
2798	512124151201-10-664-405-06179	BASE ALTA GRANDE COL. CHOCOLATE	1,340.00
2799	512124151201-26-078-405-06180	BASE ALTA MEDIANA COL. CHOCOLATE	1,250.00
2800	512124151201-26-078-405-06181	BASE ALTA CHICA COLOR CHOCOLATE	1,150.00
2801	512124151201-11-652-405-06241	JARRONES CON ARREGLOS FLORALES	1,897.50
2802	512124151201-26-078-405-06242	JARRONES CON ARREGLOS FLORALES	1,897.50
2803	512124151201-20-653-428-06576	CENICERO CON RECIPIENTE 10 X 30 CON CHAROLA	634.52
2804	512124151201-20-653-428-06577	CENICERO CON RECIPIENTE 10 X 30 CON CHAROLA	634.52
2805	512124151201-20-653-428-06579	CENICERO CON RECIPIENTE 10 X 30 CON CHAROLA	634.52
2806	515124151501-26-078-028-00129	REGULADOR DE VOLTAJE MICROVOLT	444.47
2807	515124151501-37-404-028-00140	REGULADOR COMPLETO	495.00
2808	515124151501-19-080-005-00599	PROCESADOR BTC,MOUSE,TECLADO,MONITOR (\$7,590.00),CD ROM 44X	9,257.50
2809	515124151501-43-115-028-00754	REGULADOR DE VOLTAJE	444.76
2810	515124151501-21-012-150-01001	MONITOR MONOCROMATICO SAMSUNG 12" (MA2565)(MOD)	550.00
2811	515124151501-31-061-028-01919	REGULADOR MICROVOLT SOLA BASIC 1200 SERIE:E-98-C-03294	747.50
2812	515124151501-31-046-039-01940	IMPRESORA DE RODILLO STAR NX 1001	967.12
2813	515124151501-31-500-221-02336	IMPRESORA JULIETT BRAILLE (DISCAPACITADOS)	1.00
2814	515124151501-43-115-028-03121	REGULADOR SOLA BASIC PC-500	495.00
2815	515124151501-43-115-142-03127	MODEM USROBOTICS EXTERNO 56K DATA/FAX	1,667.50
2816	515124151501-31-500-005-03784	COMPUTADORA CELERON 633 MHZ,MEM. RAM64MB PC-100,MINITORRE AT	7,417.50
2817	515124151501-26-078-039-03793	IMPRESORA HP DESKJET MOD.840C SERIE:MX1131Y19G,CABLE PARALEL	2,110.25
2818	515124151501-26-078-039-03797	IMPRESORA TERMICA DIRECTA Y TRANSFERENCIA MARCA:SATO CX200TT	8,452.50
2819	515124151501-43-115-040-03873	SCANNER MARCA CANON MOD.N64OPEX SERIE:UYE053332	1,380.00
2820	515124151501-31-138-328-03884	SCANNER,COPIADORA,FAX MARCA LEXMARK X75	1.00
2821	515124151501-50-336-039-03907	IMPRESORA DESKJET 610C HEWLETT PACKARD SERIE:MX06A120N0	1.00
2822	515124151501-19-043-040-04385	SCANNER HP 3570 USB 1200 X 1200 SERIE:SCN32PN216F	1,437.50
2823	515124151501-43-115-039-04389	IMPRESORA HP DESKJET 3820	1,618.99
2824	515124151501-31-046-005-04425	CPU LANIX INTEL P4, 40GB,MONITOR DE 15",TE	7,658.00
2825	515124151501-22-321-028-04486	REGULADOR DE VOLTAJE MARCA SOLA BASIC PARA PROTECCION DEL CO	448.50
2826	515124151501-31-500-039-04507	IMPRESORA HP DESKJET 6127 SERIE:SMY37S3B0S3 (OFICINA)	1,713.50

Código		Descripción del Bien	Valor en Libros
2827	515124151501-20-387-028-04509	REGULADOR SOLA-B MICROVOLT 1200	379.50
2828	515124151501-20-069-039-04510	IMPRESORA HP DESKJET 6127 SERIE:SMY37T3B040	1,713.50
2829	515124151501-21-001-005-04579	COMPUTADORA PRESARIO SR1020,CD-RW, REPRODUCTOR DE DVD,MONITO	11,699.10
2830	515124151501-31-500-040-04605	ESCANER HP SCANJET 2400 SERIE:CN42SS60HT	1,041.90
2831	515124151501-37-404-039-04802	IMPRESORA HP LASERJET 1150 SERIE:CNBB094931	3,208.50
2832	515124151501-22-321-005-04818	COMPUTADORA IBM NETVISTA P4 3.06,DD 40GB,512MB,CDRW DE 48X,S	17,802.00
2833	515124151501-13-151-039-04868	IMPRESORA HP DESKJET 6127 SERIE:37N3B0DR	2,070.00
2834	515124151501-25-105-039-04874	IMPRESORA HP DESKJET 6127 SERIE:SMY39H3B0QV	2,070.00
2835	515124151501-31-500-005-04960	COMPUTADORA MULTIMEDIA P IV ,512MB,DD40GB,QUEMADOR LG MOUSE	6,911.60
2836	515124151501-31-500-005-04961	COMPUTADORA MULTIMEDIA P IV ,512MB,DD40GB,QUEMADOR LG MOUSE	6,911.58
2837	515124151501-31-500-005-04962	COMPUTADORA MULTIMEDIA P IV ,(IRMA EN LUDOTECA, MOUSE	6,911.58
2838	515124151501-31-500-005-04963	COMPUTADORA MULTIMEDIA P IV ,512MB,DD40GB,QUEMADOR LG MOUSE	6,911.58
2839	515124151501-31-500-005-04964	COMPUTADORA MULTIMEDIA P IV ,512MB,DD40GB,QUEMADOR LG MOUSE	6,911.58
2840	515124151501-31-500-005-04965	COMPUTADORA MULTIMEDIA P IV ,512MB,DD40GB,QUEMADOR LG MOUSE	6,911.58
2841	515124151501-31-249-039-04968	IMPRESORA EPSON C65	1,127.01
2842	515124151501-31-500-039-04969	IMPRESORA EPSON C65	1,127.01
2843	515124151501-31-500-039-04971	IMPRESORA EPSON C65	1,127.01
2844	515124151501-31-500-040-04972	SCANNER HP 3970 (DISCAPACITADOS)	1,187.83
2845	515124151501-31-500-040-04973	SCANNER HP 3970 (DISCAPACITADOS)	1,187.85
2846	515124151501-31-500-040-04974	SCANNER HP 3970	1,187.85
2847	515124151501-31-500-040-04975	SCANNER HP 3970	1,187.85
2848	515124151501-31-500-040-04976	SCANNER HP 3970	1,187.85
2849	515124151501-31-046-040-04977	SCANNER HP 3970	1,187.85
2850	515124151501-20-229-005-04986	COMPUTADORA USADA ARMADA INCLUYE TECLADO,MONITOR Y MOUSE	4,025.00
2851	515124151501-31-138-005-05044	COMPUTADORA PIV,GAB.ATX350W,DD80GB,CD-RW QUEMADOR52X32X52X L	6,783.40
2852	515124151501-31-500-040-05045	ESCANER HP 3970C USB 2400DPI COLOR BEICH	500.00
2853	515124151501-38-477-005-05158	COMPUTADORA LANIX 3070 P IV /2.26/80GB	8,968.85
2854	515124151501-11-571-039-05234	IMPRESORA MULTI 1510 S:MY619030PP	1,385.00
2855	515124151501-43-115-005-05397	COMPUTADORA M/SONY VAI0VGCRCB41MV	13,999.00
2856	515124151501-50-244-005-05398	EQ. COMPUTO, MONIT.793VS, S:IBI749KYBL3468T	6,565.50
2857	515124151501-25-033-039-05419	IMPRESORA LASER HP1320 SERIE: CNHC5DG1W	4,598.85
2858	515124151501-51-136-005-05434	COMPUTADORA HP PAVILLION AL300 SERIE: 50160H2	8,999.10
2859	515124151501-35-529-005-05437	EQUIPO DE COMPUTO D.D. 80 GB, GABINETE GRIS/BEIGE	4,858.30
2860	515124151501-35-529-328-05438	MULTIFUNCIONAL HP DESKJET F380 SERIE: K5620N	1,240.00
2861	515124151501-18-681-039-05440	IMPRESORA HP LASERJET 1018 SERIE: CNB1606425	1,499.00
2862	515124151501-38-477-039-05444	IMPRESORA HP 1022	2,033.77
2863	515124151501-55-544-005-05604	COMPUTADORA GAB.GRIS/NEG.MON. SAMSUNG,S:PE19HV2P100878X	7,989.28
2864	515124151501-38-477-039-05683	IMPRESORA EPSON	885.50
2865	515124151501-25-585-039-05703	IMPRESORA 1020	1.00
2866	515124151501-51-136-039-05705	IMPRESORA HP 6940, S:MY73C9R26V	1,283.30
2867	515124151501-20-229-005-05720	COMPUTADORA PENTIUM 4 NEG/ PLAT, M.SAMSUNG,S:SC17H9LP442520W	5,313.00
2868	515124151501-38-477-005-05722	LAPTOP ACER SERIE: OXO3672904116	10,098.81
2869	515124151501-10-663-005-05765	PROCESADOR CORE 2 DUO Y ACCESORIOS C/REGULADOR	8,037.58
2870	515124151501-45-123-005-05769	PROCESADOR CORE 2 DUO Y ACCESORIOS C/REGULADOR	8,037.58
2871	515124151501-13-151-005-05857	COMPUTADORA CON MONITOR ACER	7,137.17
2872	515124151501-26-078-005-05912	COMPUTADORA PENTIUM 4, S: ETL52091417490059A63E1	7,340.72
2873	515124151501-11-571-005-05914	COMPUTADORA PORTATIL T/NOTEBOOK, S: 5B2A2111, M:PCG-6S1P	31,050.00
2874	515124151501-11-571-005-05928	COMPUTADORA PORTATIL T/NOTEBOOK, S: 5B2A222A, M:PCG-6S1P	31,050.00
2875	515124151501-19-689-005-05924	COMPUTADORA MCA. TOSHIBA,	9,630.00
2876	515124151501-19-080-039-05938	IMPRESORA LASER, S:CNB1335185, HP HEWETT PACKARD	1,329.00
2877	515124151501-55-615-005-05962	COMPUTADORA PENTIUM 4-3 MONIT. LCD, S:ETL52091418020009863EI	7,338.15
2878	515124151501-51-139-040-05992	SCANNER HP G3010, SERIE CTA517R	1,374.25
2879	515124151501-13-575-039-06036	IMPRSORA HP LASER P2015-27PPM, S:CNBR10780	4,572.47
2880	515124151501-22-321-040-06156	ESCANER HP SCANJET G3010	1,399.00
2881	515124151501-50-299-028-06185	REGULADOR VLTY	284.40
2882	515124151501-55-588-005-06178	COMPUTADORA ARMADA, SERIE:200606042470	6,957.50
2883	515124151501-50-244-028-06191	REGULADOR VOLTY	278.00
2884	515124151501-38-477-328-06237	MULTIFUNCIONAL X5495-FA	1,728.40
2885	515124151501-26-037-005-06201	LAPTOP TOSHIBA PRO SP5803, S.7859941Q	12,342.88
2886	515124151501-19-045-005-06265	LAPTOP HP 6720S-KD266LA S:74303DH	9,547.40
2887	515124151501-18-661-005-06260	LAPTOP NB TOSHIBA SATELITE L300D-SP5804	8,914.40
2888	515124151501-12-688-410-06257	PATCH PANEL DE 24 PUERTOS MARCA 3M CATEGORIA SE PARA RED DE	2,277.00
2889	515124151501-12-688-410-06258	PATCH PANEL DE 24 PUERTOS MARCA 3 M CATEGORIA SE PARA RED DE	2,277.00
2890	515124151501-12-688-410-06259	PATCH PANEL DE 24 PUERTOS MARCA 3 M CATEGORIA PARA RED DE DA	2,277.00
2891	515124151501-19-361-414-06336	DISCO DURO EXTERNO DE 1TB, S:97A8363ED9	3,485.01
2892	515124151501-28-674-005-06346	COMPUTADORA PORTATIL MINI C2133, S:GNU8504XCS	10,810.00
2893	515124151501-31-500-039-06353	IMPRESORA HP D1560-18 PM, S:SVN88P320DB	620.00
2894	515124151501-31-046-039-06352	IMPRESORA HP D1560, S:STH8733198W	620.00

Código		Descripción del Bien	Valor en Libros
2895	515124151501-13-032-005-06425	COMPUTADORA HPX2450 ATHLON X2 4450, S:MXL84906SQ	11,730.00
2896	515124151501-13-353-005-06426	CPU HP DX2450 ATHLON X2 4550, S:MXL90803HN, MONITOR S:CNT902	11,730.00
2897	515124151501-50-336-005-06427	CPU HP DX2450 ATHLON X2 4550, S:MXL9090SW8	11,730.00
2898	515124151501-18-102-005-06442	EQUIPO DE COMPUTO HP DX2450, S:MXL9020TT9	11,730.00
2899	515124151501-50-472-328-06473	MULITFUNCIONAL HP PSC 4280	1,600.00
2900	515124151501-19-045-414-06496	DISCO DURO EXTERNO 500GB IOMEGA, S:99A9160818	1,788.10
2901	515124151501-19-080-414-06497	DISCO DURO EXTERNO 500GB, IOMEGA, S:99A9161633	1,788.10
2902	515124151501-38-477-005-06518	COMPUTADORA HP DC2450 ATHLON, S:SMXL9210DRQ	8,667.00
2903	515124151501-50-472-005-06532	CPU ARMADO (UNICAMENTE C.P.U.) GAB. S:029030035450, D.D. S:9	3,999.00
2904	515124151501-23-669-005-06543	COMPUTADORA PORTATIL ACER S/N: LXPGL020559422AFFC2000	9,602.50
2905	515124151501-20-387-005-06547	CPU S:6482214, 320GB SATA, GABINETE ATX 400W NEGRO	3,649.00
2906	515124151501-19-689-028-06580	REGULADOR NO BREAK BUNDLE TRONIX	997.00
2907	515124151501-19-080-005-06605	COMPUTADORA LANIX TITAN, S:104844578	13,699.60
2908	515124151501-19-043-039-06609	IMPRESORA LASER A COLOR, S: CNB0107484, MCA. HP	5,382.40
2909	515124151501-37-662-039-06656	IMPRESORA D1660 COLOR, S:CN01KCC398	620.01
2910	515124151501-37-662-005-06653	COMPUTADORA LANIX TITAN, S: 1004847446	13,699.60
2911	515124151501-37-404-005-06654	COMPUTADORA LANIX TITAN, S: 1004847445	13,699.60
2912	515124151501-13-575-005-06655	COMPTADORA LANIX TITAN, S: 1004847447	13,699.60
2913	515124151501-18-102-039-06658	IMPRESORA HP LS, S: VNB3402391	1,876.88
2914	515124151501-13-026-028-06679	REGULADOR NO BREAK, S: 200618	835.20
2915	515124151501-31-046-039-06727	IMPRESORA LASER JET HP COLOR	5,218.84
2916	515124151501-50-244-039-06687	IMPRESORA HP LS COLOR, S: SCNB0207367	4,499.00
2917	515124151501-19-080-028-06698	REGULADOR NO BREAK TRIPP-LITE SMAR	1,899.00
2918	515124151501-37-662-028-06741	REGULADOR NO BREAK 500 VA	699.00
2919	515124151501-37-087-028-06742	REGULADOR NO BREAK 500 VA	699.00
2920	515124151501-37-087-005-06739	COMPUTADORA HP, S: MXL0241R7X	14,533.64
2921	515124151501-25-033-005-06888	COMPUTADORA HP, S: MXL0241R7W	14,533.64
2922	515124151501-12-090-005-06914	LAPTOP MARCA SONY	9,999.00
2923	515124151501-31-500-039-06920	IMPRESORA HP LS, S: VNB3511187	1,900.00
2924	515124151501-31-500-028-06922	NO BREAK TRIPPLITE INTERENET, S: 75502260	799.00
2925	515124151501-31-500-039-06870	IMPRESORA HP LS, S: SVNB3204547	1,900.00
2926	515124151501-25-585-028-06948	REGULADOR APC BACKUPUS ES550G	1,135.64
2927	515124151501-31-500-039-06945	IMPRESORA HP LASEJET PRO P1606,, S:SVNB3G08214	2,915.08
2928	515124151501-31-500-039-06946	IMPRESORA HP LASEJET PRO P1606, S:SVNB3G08216	2,915.08
2929	515124151501-31-500-429-07054	CAMARA WEB LOGITECH HD C910, S:CT.5766.01	1,247.12
2930	515124151501-31-500-039-07055	IMPRESORA LINE EC-5890X PARALEL, S: 2R10490268	1,605.00
2931	515124151501-31-500-040-07056	ESCANER HONEYWELL MS9520 37A38, S: 2R10490268	2,295.03
2932	515124151501-11-571-005-07061	LAPTOPMAC BOOK PRO 17"	38,447.01
2933	515124151501-20-603-028-07172	REGULADOR NO BREAK CDP 500VA/300W, S: 201612	790.00
2934	515124151501-45-123-328-07178	IMPRESORA MULTIFUNCIONAL	999.00
2935	515124151501-31-500-039-07240	IMPRESORA HP DESKJET 2000 S: CN12L12KJ	1,086.92
2936	515124151501-33-145-039-07241	IMPRESORA HP DESKJET 2000 S: CN12L12KW6	1,086.92
2937	515124151501-43-115-028-07151	REGULADOR	324.80
2938	515124151501-11-571-028-07156	REGULADOR NO BREAK 60M	590.01
2939	515124151501-19-361-039-07394	IMPRESORA XEROX MOD. 7500-N	73,613.60
2940	515124151501-31-456-039-07393	IMPRESORA HP D1000, SERIE NO. CN22721H4F	620.00
2941	515124151501-19-689-005-07408	LAP TOP M. SONY VAIO SVE141111ELW BLANCA	7,999.00
2942	515124151501-19-689-005-07407	COMPUTADORA HP G4-1420OLA	7,999.00
2943	515124151501-19-689-005-07506	COMPUTADORA IMAC 21.5"/2, 7QC/2X2GB/1TB/6770M-SPA 3571213261	22,499.00
2944	515124151501-31-500-005-07621	COMPUTADORA GHIA AMD E-350 1.60GHZ, 2GB, 500GB MONITOR AOC	11,934.38
2945	515124151501-31-500-005-07622	COMPUTADORA GHIA AMD E-350 1.60GHZ, 2GB, 500GB MONITOR AOC	11,934.38
2946	515124151501-31-500-005-07623	COMPUTADORA GHIA AMD E-350 1.60GHZ, 2GB, 500GB MONITOR AOC	11,934.38
2947	515124151501-31-500-005-07624	COMPUTADORA GHIA AMD E-350 1.60GHZ, 2GB, 500GB MONITOR AOC	11,934.38
2948	515124151501-31-500-005-07625	COMPUTADORA GHIA AMD E-350 1.60GHZ, 2GB, 500GB MONITOR AOC	11,934.38
2949	515124151501-31-500-005-07626	COMPUTADORA GHIA AMD E-350 1.60GHZ, 2GB, 500GB MONITOR AOC	11,934.38
2950	515124151501-31-500-039-07630	MULTIFUNCIONAL CANON PIXMA, COLOR 4800 X 1200 DPI BRAILLE	2,355.35
2951	515124151501-46-425-005-08060	COMPUTADORA DELL INSPPIRON S:3SDZ7Y1, MONITOR LED SAMSUNG S:	8,352.00
2952	515124151501-46-425-039-08062	IMPRESORA HP LASER JET PRO2000, S: CND8F6X9PJ	4,674.80
2953	515124151501-19-689-005-08120	COMPUTADORA MCA. DELL, MOD. XPS8700	25,392.40
2954	515124151501-19-689-005-08121	COMPUTADORA PORTATIL MCA. APPLE, MOD. IMAC	33,912.60
2955	515124151501-25-585-005-08131	CPU DP CPU DUAL CORE/MB GIGABYTE MEM/RAM 4GB/DD WD 500GB	5,452.00
2956	515124151501-36-724-005-08146	COMPUTADORA DP PROC. INTEL DUAL CORE/MB GIGABYTE /MEM RAM 4G	5,452.00
2957	515124151501-19-689-414-08181	DISCO DURO EXTRAIBLE MCA. DATA MOD. HD710 NEGRO 2.5 USB 3.0	1,380.40
2958	515124151501-43-115-039-08185	IMPRESORA SAMSUNG LASERJET M2022	1,300.00
2959	515124151501-38-477-150-08195	MONITOR AOC 17" E1660SW	2,300.00
2960	515124151501-13-575-028-08206	NO BREAK CDP 500VA/300W, S: 0582294	808.52
2961	515124151501-13-543-028-08211	NO BREAK CDP 500VA/300W, S: 0582019	808.52
2962	515124151501-13-353-028-08212	NO BREAK CDP 500VA/300W, S: 0582020	808.52

Código		Descripción del Bien	Valor en Libros
2963	515124151501-25-247-005-08290	COMPUTADORA (CPU) S: 344727.01 PROCESADOR CORE I3 3220 3.3 G	5,400.00
2964	515124151501-44-751-091-08294	TERMINAL ZX AUTONOMA DE HUELLA DIGITAL U-X629C	1,890.00
2965	515124151501-41-741-005-08295	LAPTOP V5 ASPIRE TOUCH MOD. ZRQ. S:NXME3AL001406040637600	10,499.00
2966	515124151501-12-090-005-08384	LAPTOP TOSHIBA C55-B55201, S: 7E08106P	4,999.00
2967	515124151501-11-571-353-08387	ROUTER ACCES POINT MCA. LINKYS	1,600.00
2968	515124151501-42-248-091-08388	TERMINAL ZK HUELLA DIGITAL TFT, S:0632141900886, M:SD-H7	1,189.99
2969	515124151501-18-681-005-08406	CPU ARMADO, S: 940400104329, PROCESADOR CORE	5,299.01
2970	515124151501-13-151-414-08512	DISCO DURTO EXTERNO CAP. 3TB WESTERN DIGITAL	1,899.00
2971	515124151501-13-151-005-08513	CPU INTEL CORE I5 3340 MEMORIA RAM 6GB	7,903.52
2972	515124151501-25-712-150-08530	MONITOR ACER, S: 1436095484204	1,499.00
2973	515124151501-13-026-039-08527	IMPRESORA EPSON MATRIZ LX-350	3,880.00
2974	515124151501-44-751-039-08531	IMPRESORA CANON 2910	790.00
2975	515124151501-13-026-005-08540	PROCESADOR GHIA CORE I3 4 GB, S: 250606	5,880.00
2976	515124151501-13-036-005-08541	PROCESADOR GHIA CORE I3 4 GB, S: 250383	5,880.00
2977	515124151501-13-298-005-08542	PROCESADOR GHIA CORE I3 4 GB, S: 250384	5,880.00
2978	515124151501-13-332-005-08543	PROCESADOR GHIA CORE I3 4 GB, S: 250396	5,880.00
2979	515124151501-13-543-005-08544	PROCESADOR GHIA CORE I3 4 GB, S: 250397	5,880.00
2980	515124151501-13-589-005-08545	PROCESADOR GHIA CORE I3 4 GB, S: 250271	5,880.00
2981	515124151501-13-997-150-08548	MONITOR LCD LG 18.5", S:NDKDAK285	1,799.00
2982	515124151501-12-688-476-08590	SWITCH CONMUTADOR ETHERNET TL-SF1048, 48 PUERTOS RJ45, 10/10	2,068.16
2983	515124151501-55-544-005-08586	CPU MEMORIA KINGSTON 4GB	6,855.91
2984	515124151501-12-688-028-08587	REGULADOR NO BREAK APC CAP. POTENCIA DE SALIDA	8,504.48
2985	515124151501-19-689-477-08596	TABLET LENOVO A3300	1,699.00
2986	515124151501-19-689-477-08597	TABLET LENOVO A3300	1,699.00
2987	515124151501-19-689-477-08598	TABLET LENOVO A3300	1,699.00
2988	515124151501-19-689-477-08599	TABLET LENOVO A3300	1,699.00
2989	515124151501-19-689-477-08600	TABLET LENOVO A3300	1,699.00
2990	515124151501-19-689-477-08591	TABLET LENOVO 7" 8GB A3300	1,718.00
2991	515124151501-19-689-477-08592	TALBET LONOVO 7" 8GB A3300	1,718.00
2992	515124151501-19-689-477-08593	TABLET LONOVO 7" 8GB A3300	1,718.00
2993	515124151501-19-689-477-08594	TABLET LENOVO 7" 8GB A3300	1,718.00
2994	515124151501-19-689-477-08595	TABLET LENOVO 7" 8GB A3300	1,718.00
2995	515124151501-20-387-005-08601	LAPTOP TOSHIBA S:3F125120P, C55-B5101	5,199.00
2996	515124151501-25-585-150-08602	MONITOR LED HP 18.5" W1952, S:6CM51722KQ	1,899.00
2997	515124151501-25-033-039-08618	IMPRESORA LASER SAMSUNG, S:GF9A004H SL-C410W COLOR	2,899.00
2998	515124151501-36-724-414-08650	DISCO DURO EXTRAIBLE SEAGATE S:NA7LZW2 1 TB PORTATIL	998.00
2999	515124151501-13-575-028-08652	REGULADOR NO BREAK SMART S:150326-0863157	621.98
3000	515124151501-12-801-039-08671	IMPRESORA MULTIFUNCIONAL L565 C11CE53301 SISTEMA CONTINUO	5,800.16
3001	515124151501-10-800-039-08672	IMPRESORA MULTIFUNCIONAL L565 C11CE53301 SISTEMA CONTINUO	5,800.16
3002	515124151501-26-796-005-08663	COMPUTADORA DESKTOP HP 18-5525	7,349.00
3003	515124151501-26-672-039-08673	IMPRESORA HP LASERJET P1102E CE658A	1,399.30
3004	515124151501-13-997-028-08698	REGULADOR NO-BREAK APC BE350G-LM 350VA 200W 120V 6TC	1,276.84
3005	515124151501-44-751-039-08687	IMPRESORA LASER INALAMBRICA P1102W HEWLETT PACKARD	969.00
3006	515124151501-13-036-028-08682	REGULADOR NO BREAK APCA BE350G-LM 350VA 200W	1,276.83
3007	515124151501-13-589-028-08683	REGULADOR NO BREAK APCA BE350G-LM 350VA 200W	1,276.83
3008	515124151501-13-611-028-08684	REGULADOR NO BREAK APCA BE350G-LM 350VA 200W	1,276.83
3009	515124151501-13-543-028-08685	REGULADOR NO BREAK APCA BE350G-LM 350VA 200W	1,276.83
3010	515124151501-26-796-028-08704	REGULADOR NO BREACK APC BE650G1-LM-650VA-390W 120V BTC	2,040.61
3011	515124151501-24-223-328-08710	MULTIFUNCIONAL EPSON L220VC11CES6301	4,100.37
3012	515124151501-25-247-039-08714	IMPRESORA LASER COLOR SAMSUMGSL-C410W	3,350.47
3013	515124151501-19-729-005-08733	COMPUTADORA APPLE IPAD MINI 2 RETINA WIFI 16GB ME279E/A	4,988.00
3014	515124151501-13-818-005-08732	COMPUTADORA NOTEBOOK ACER E5-473-C8A3 NX.MXQAL.015	7,984.02
3015	515124151501-13-818-414-08726	DISCO DURO EXTERNO USC3.0 TOSHIBA 1TB	1,448.90
3016	515124151501-10-248-039-08721	IMPRESORA HP DESKJET 100 ALPHA CN551A	5,673.50
3017	515124151501-24-223-028-08719	REGULADOR NO BREAK APC BE350G-LM-350VA 200W 120V	1,276.84
3018	515124151501-24-223-039-08720	IMPRESORA LASER COLOR SAMSUNG SL-C410W	3,350.47
3019	515124151501-19-727-414-08727	DISCO DURO EXTERNO USB 3.0 ESATAF LACIE D2 QUADRA SILVER 3TB	4,833.34
3020	515124151501-19-080-414-08728	DISCO DURO EXTERNO USB 3.0 ESATAF LACIE D2 QUADRA SILVER 3TB	4,833.34
3021	515124151501-19-361-414-08729	DISCO DURO EXTERNO USB 3.0 ESATAF LACIE D2 QUADRA SILVER 3TB	4,833.33
3022	515124151501-13-151-028-08738	REGULADOR NO-BREAK APC BE350G-LM 330VA	1,384.80
3023	515124151501-13-298-028-08739	REGULADOR NO-BREAK APC BE350G-LM 330VA	1,384.80
3024	515124151501-13-026-028-08741	REGULADOR NO-BREAK APC BE350G-LM 330VA	1,384.80
3025	515124151501-13-332-028-08742	REGULADOR NO-BREAK APC BE350G-LM 330VA	1,384.80
3026	515124151501-13-353-028-08745	REGULADOR NO-BREAK APC BE350G-LM 330VA	1,384.79
3027	515124151501-20-811-005-08758	COMPUTADORA PORTATIL ACER ASPIRE ES-473-C8A3NX.MOXAL.015	7,514.53
3028	515124151501-12-819-005-08763	LAPTOP HP 14-AF116la 14"	8,998.00
3029	515124151501-37-087-328-08766	MULTIFUNCIONAL HP PRO 8610	1,998.00
3030	515124151501-33-145-005-08768	COMPUTADORA AMD A4-4003GHZ 4GB DDR3	6,370.70

Código		Descripción del Bien	Valor en Libros
3031	515124151501-33-145-039-08769	IMPRESORA LASERJET HP P1109W CE662A	1,511.17
3032	515124151501-36-724-414-08762	DISCO DURO EXTERNO 2.5 USB 1TB ADATA HV620	1,716.80
3033	515124151501-11-571-005-08790	COMPUTADORA IMAC 21.5/2 8QC/8GB/1TB	26,999.00
3034	515124151501-11-571-096-08784	DISCO DURO EXTERNO 2TB USB 3.0 QUADRA	3,779.00
3035	515124151501-13-026-039-08796	IMPRESORA SPRESS M2020 MONO LASER SAMSUNG	1,403.60
3036	515124151501-40-098-028-03802	REGULADOR DE VOLTAJE	276.00
3037	515124151501-12-312-005-05226	EQUIPO DE COMPUTO D.D. 160 GBHITACHI 7200	6,974.11
3038	515124151501-53-993-005-05623	EQUIPO DE COMPUTO ATX NEGRO, MONITOR SAMSUNG	5,299.01
3039	515124151501-35-529-039-05624	IMPRESORA SAMSUNG 4200 LASER	2,459.99
3040	515124151501-35-529-028-05625	REGULADOR DE VOLTAJE	240.00
3041	515124151501-40-098-328-05718	MULTIFUNCIONAL HP C4180	1,477.10
3042	515124151501-12-744-005-05913	COMPUTADORA PENTIUM 4, S:ETL5209147149005836E1	7,340.72
3043	515124151501-12-744-039-05966	IMPRESORA HP 6940	1,322.30
3044	515124151501-20-603-039-06057	IMPRESORA HP DESKJET D2460, S: TH842520M5	506.16
3045	515124151501-20-603-005-06058	COMPUTADORA PRESARIO S:CNX8190493	5,660.97
3046	515124151501-20-624-039-06231	IMPRESORA E120 LEX	1,198.00
3047	515124151501-53-993-039-06225	IMPRESORA HP 6940, S:SMY85CCS1JQ	1,448.00
3048	515124151501-50-336-039-06476	IMPRESORA HP DESKJET D2460,(TONATIU) M:CB611, S:TH93Q5715Y	679.00
3049	515124151501-53-993-028-06503	REGUALDOR NO BREAK POWER, S:319400858, OFFICE 400VA	641.52
3050	515124151501-37-662-005-06542	COMPUTADORA PORTATIL S/N: LKPGL020559422AF5F2000	9,602.50
3051	515124151501-51-664-005-06544	COMPUTADORA PORTATIL S/N: LXPGL020559422AE182000	9,602.50
3052	515124151501-20-653-005-06545	COMPUTADORA PORTATIL S/N: LXPGL020559422AF332000	9,602.50
3053	515124151501-19-689-414-06546	DISCO DURO EXTERNO LACIE 1TB 3.5	2,799.00
3054	515124151501-19-431-028-06598	REGULADOR SOLABASIC 1200VA	423.40
3055	515124151501-19-727-028-06599	REGULADOR SOLABASIC 1200 VA	423.40
3056	515124151501-19-043-005-06606	COMPUTADORA LAINX TITAN, S: 1004844579	13,699.60
3057	515124151501-16-706-005-06649	COMPUTADORA ACER S: LXPGYO20569451F9801601	7,915.84
3058	515124151501-51-767-039-06659	IMPRESORA HP LS, S:VNB34022403	1,876.88
3059	515124151501-22-550-039-06660	IMPRESORA HP A COLOR, S: SCN9ASDH17G	870.87
3060	515124151501-50-336-005-06690	COMPUTADORA LAPTOP M. ACER S: LXAGY02056945200C91601	7,915.84
3061	515124151501-19-657-028-06699	REGULADOR NO BREAK TRIPP-LITE SMAR	1,899.00
3062	515124151501-37-087-040-06700	SCANNER HP SERIE NO. SCN01RT21Z3	1,499.00
3063	515124151501-23-779-005-06887	COMPUTADORA HP, S: MXL0241R6L	14,533.64
3064	515124151501-28-106-005-06890	COMPUTADORA HP, S: MXL0241R7V	14,533.64
3065	515124151501-57-684-005-06891	COMPUTADORA HP, S: MXL0241RTR	14,533.64
3066	515124151501-10-800-005-06909	COMPUTADORA MACBOOK PRO CORE 2 DUO, S:W80236TOATN	22,028.40
3067	519124151501-53-993-091-06910	RELOJ CHECADOR POR MEDIO DE HUELLA DIGITAL, S:0060390160322	9,860.00
3068	515124151501-24-223-039-06913	IMPRESORA HP OFFICEJET PRO 8000	2,084.52
3069	515124151501-50-299-328-06939	MULTIFUNCIONAL HP, S:SCN05DC72JJ	1,099.00
3070	515124151501-50-299-039-06940	IMPRESORA HP LASER LS, S:SVNB3B51369	1,599.00
3071	515124151501-57-998-005-07008	COMPUTADORA PERSONAL CELERON DUAL CORE	5,152.72
3072	515124151501-20-596-005-07009	COMPUTADORA PERSONAL CELERON DUAL CORE	4,845.92
3073	515124151501-10-764-028-06958	REGULADOR NO BREAK SOLA BASIC ISB	1,865.28
3074	515124151501-19-479-005-06937	COMPUTADORA PORTATIL DELL, SERIE: FCWJBL1	7,864.80
3075	515124151501-13-611-005-07057	COMPUTADORA COMPAQ CQ1-1305	5,999.00
3076	515124151501-11-571-005-07059	COMPUTADORA APPLE MAC BOOK PRO 15"	32,999.00
3077	519124151501-35-529-091-07144	RELOJ DE HUELLA DIGITAL U-X628C	2,190.00
3078	515124151501-23-709-028-07170	REGULADOR NOBREAK CDP 500VA/300W NEGRO, S: 201124	790.00
3079	515124151501-23-779-028-07171	REGULADOR NO BREAK CDP 500VA/300W NEGRO, S:201310	790.00
3080	519124151501-53-993-091-07166	TERMINAL AUTONOMA DE HUELLA DIGITAL U-X628C	2,040.00
3081	519124151501-50-336-091-07167	TERMINAL ZK AUTONOMA DE HUELLA DIGITAL U-X628C	2,040.00
3082	519124151501-19-781-091-07168	TERMINAL ZK AUTONOMA DE HUELLA DIGITAL U-X628C	2,040.00
3083	515124151501-12-688-028-07180	REGULADOR SMART S: 110225-0530248	2,859.44
3084	515124151501-22-747-353-07239	RUTEADOR LINKSYS RV042 RV042 4 PUERTOS	3,464.92
3085	515124151501-19-361-005-07346	COMPUTADORA APPLE MAC, S:H01510NGEUG, M:A1289	67,280.00
3086	515124151501-19-689-039-07380	IMPRESORA HP LASERJET PRO CP 1525	3,999.00
3087	515124151501-16-706-353-07392	ROUTER E2100L	2,041.60
3088	515124151501-19-361-040-07409	ESCANNER HP SCANJET G2410	1,299.00
3089	515124151501-19-657-005-07406	COMPUTADORA HP G41420LA	7,999.00
3090	515124151501-19-689-414-07415	D.DURO EXTERNO M. SONY, PHU-220R 220 GB, S: S01-1000158-1	13,711.20
3091	515124151501-21-243-028-07581	REGULADOR /DIMMER MARCA CHAUVET MODELO PRO-D6 S/N 33259464	9,000.00
3092	515124151501-21-002-039-07615	IMPRESORA LASER MULTI 2515 (C22280A)	1,150.00
3093	515124151501-12-090-039-07616	IMPRESORA LASER SAMSUNG ML-2165	880.00
3094	515124151501-13-353-039-07619	IMPRESORA EPSON FX890, 9 PINES, 10", S: NYBZ064489	5,799.00
3095	515124151501-13-151-150-07633	MONITOR BENQ LED 24	2,799.00
3096	515124151501-37-662-039-07854	IMPRESORA DE TICKETS TERMICA Y ESCANNER DE CODIGOS DE BARRA	3,248.00
3097	515124151501-25-105-005-07916	CPU GHIA 13 3220 3.3/4GB/500GB/W8, S:196546	6,775.45
3098	515124151501-25-105-150-07917	MONITOR LED GHIA 18.5" NEGRO, S:ETH1D01367019	1,623.55

Código		Descripción del Bien	Valor en Libros
3099	519124151501-31-500-091-08053	TERMINAL ZK AUTMONOMA DE HUELLA DIGITAL U -X628C	1,890.00
3100	515124151501-20-135-039-08056	IMPRESORA HP DESKJET INK ADVATAGE 2515	799.00
3101	515124151501-43-115-039-08057	IMPRESORA HP LASERJET PRO P1102W	1,682.00
3102	515124151501-19-727-005-08122	COMPUTADORA PORTATIL MCA. APPLE, MOD. MACBOOK PRO	21,821.92
3103	515124151501-19-727-005-08172	COMPUTADORA DE ESCRITORIO IMAC, MCA. APPLE, S: SCO2KG90YDNCR	30,542.80
3104	515124151501-19-361-005-08173	COMPUTADORA HP ELITE 800 SFF, S: MXL3480H9S	16,553.20
3105	515124151501-19-781-005-08174	COMPUTADORA DELL INSPIRONAIO20G20_450LCT 030WGPV1	10,747.40
3106	515124151501-19-781-039-08175	IMPRESORA MULTIFUNCIONAL COLOR HP LASERJET PRO 200 M276NW1	6,444.96
3107	515124151501-19-729-005-08178	COMPUTADORA HP AIO 18.5" EA-100, S: SCM3410CW9, 1	7,250.00
3108	515124151501-12-090-005-08187	COMPUTADORA HP AIO 18.5", EA-1500, S: 5CM3410CW9, 1	7,250.00
3109	515124151501-19-361-414-08182	DISCO DURO EXTERNO SEAGATE 3 TB INTERNO SATA 3.5", Z1F2YR6T	2,772.40
3110	515124151501-19-657-414-08183	DISCO DURO EXTERNO SEAGATE 3 TB INTERNO SATA 3.5", Z1F2YR8D	2,772.40
3111	515124151501-19-727-414-08184	DISCO DURO EXTERNO SEAGATE 3 TB INTERNO SATA 3.5", Z1F2YXPR	2,772.40
3112	515124151501-23-795-005-08188	LAPTOP HP 14-D020LA INTEL 4/500/WB, S:5CB3500GKL	5,699.00
3113	515124151501-42-248-039-08203	IMPRESORA MULTIFUNCIONAL BROTHER DCP-1512	1,299.00
3114	515124151501-13-036-028-08205	NO BREAK CDP 500VA/300W, S: 0582293	808.52
3115	515124151501-53-993-028-08207	NO BREAK CDP 500VA/300W, S: 0582017	808.52
3116	515124151501-13-589-028-08208	NO BREAK CDP 500VA/300W, S: 0582018	808.52
3117	515124151501-53-993-028-08209	NO BREAK CDP 500VA/300W, S: 0583862	808.52
3118	515124151501-19-689-028-08210	NO BREAK CDP 500VA/300W, S: 0582752	808.52
3119	515124151501-13-298-028-08213	NO BREAK CDP 500VA/300W, S: 0583861	808.51
3120	515124151501-53-993-028-08217	REGULADOR DE CORRIENTE CON BATERIA DE RESPADO 100VA	2,128.60
3121	515124151501-53-993-028-08218	REGULADOR DE CORRIENTE CON BATERIA DE RESPADO 100VA	2,128.60
3122	515124151501-19-689-414-08291	DISCO DURO EXTERNO S: NA4MZSAG, USB 3.0 4 TB	3,944.00
3123	515124151501-43-115-091-08293	TERMINAL ZK HUELLA DIGITAL, S:0335141901382,U-X629C	1,890.00
3124	515124151501-45-123-091-08377	TERMINAL ZK HUELLA DIGITAL TFTS:0632141500510, M: SD-H7	1,190.00
3125	515124151501-14-144-005-08375	LAPTOP V5 ASPIRE MOD. ZRQ, S:NXME3AL0014060402E7600	10,499.01
3126	515124151501-53-993-028-08381	REGULADOR NO BREAK G-UPR506, S:121026-0580001	880.00
3127	515124151501-13-032-028-08382	REGULADOR NO BREAK G-UPR506, S:121026-0580002	880.00
3128	515124151501-25-247-150-08539	MONITOR LCD LG 18.5", S: NDDMAK282	1,799.00
3129	515124151501-13-997-005-08546	PROCESADOR GHIA CORE 13 4 GB, S: 250146	5,880.00
3130	515124151501-13-575-005-08547	PROCESADOR GHIA CORE 13 4 GB, S: 250385	5,880.00
3131	515124151501-54-998-091-08585	TERMINAL ZK AUTONOMA S:6335144700297 M: X629-C HUELLA DIGITA	1,990.00
3132	515124151501-12-688-353-08588	ROUTER TP LINK INALAMBICO DE BANDA DUAL CONCURRENTE	1,733.60
3133	515124151501-19-469-005-08608	LAPTOP MACBOOK MB PRO RD 13.3/2.7,GHZ/8GB/256G	26,999.00
3134	515124151501-10-806-039-08619	IMPRESORA MULTIFUNCIONAL HP 1515, S: CNAK194PX	899.00
3135	515124151501-26-470-414-08620	DISCO DURO EXTERNO, S: WXR1E9431WF2, WESTERN DIGITAL 2T	1,999.00
3136	515124151501-13-298-028-08651	REGULADOR NO BREAK SMART S:121504301618 (servidor)	661.69
3137	515124151501-20-811-091-08656	TERMINAL ZK AUTONOMA HUELLA DIGITAL Y RED	2,340.00
3138	515124151501-19-469-414-08657	DISCO DURO EXTERNO CAPACIDAD 3TB WESTERN	2,199.02
3139	515124151501-19-469-414-08658	DISCO DURO EXTERNO CAPACIDAD 3TB WESTERN	2,199.03
3140	515124151501-26-796-328-08664	MULTIFUNCIONAL EPSON L555 WIFI	5,559.00
3141	515124151501-10-796-005-08674	LAPATOP HP 14-1211 14"	5,597.95
3142	515124151501-10-248-328-08707	MULTIFUNCIONAL HP INK ACTV 2545	648.00
3143	515124151501-12-764-039-08711	IMPRESORA EPSON L-310 C11CES7301 SC	3,165.22
3144	515124151501-10-800-028-08717	REGULADOR NO-BREAK POWER UPS BLACK KNIGHTT 360W(arely)	1,503.36
3145	515124151501-13-818-028-08718	REGULADOR NO BREAK APC BE350G-LM 330VA	1,276.84
3146	515124151501-13-611-028-08740	REGULADOR NO-BREAK APC BE350G-LM 330VA	1,384.80
3147	515124151501-12-764-028-08743	REGULADOR NO-BREAK APC BE350G-LM 330VA	1,384.79
3148	515124151501-13-473-028-08744	REGULADOR NO-BREAK APC BE350G-LM 330VA	1,384.79
3149	515124151501-40-822-039-08761	IMPRESORA LASEJET HP P1109W CE662A	1,511.17
3150	515124151501-16-706-028-00155	REGULADOR DE VOLTAJE DE 1.2 KVA PROTEC.TEL	310.50
3151	515124151501-25-033-039-00207	IMPRESORA PANASONIC KX-P3696 9 PINES 16" (BOD.ARCH. MUERTO C	5,060.00
3152	515124151501-53-993-039-00260	IMPRESORA HEWLETT PACKARD DESKJET 710C 600 X 600 DPI 6PPM EN	2,760.00
3153	515124151501-53-801-116-00454	BOCINA IS TAZZ J80411643	1.00
3154	515124151501-19-469-028-00585	REGULADOR DE VOLTAJE SOLA	1.00
3155	515124151501-28-106-028-00638	REGULADOR DE VOLTAJE PRO NET	1.00
3156	515124151501-16-706-005-00655	PROCESADOR INTEL PENTIUM III 500MHZ ,CD ROM 50 X.	9,499.00
3157	515124151501-22-747-028-00706	REGULADOR SOLA SB	730.25
3158	515124151501-42-248-028-03167	REGULADOR DE VOLTAJE SOLA BASIC DE 1000 WATTS	326.60
3159	515124151501-42-248-005-03171	COMPUTADORA GTD.T.VIDEO,TECLADO,MOUSE,MONITOR SVGA 14",GABIN	6,481.40
3160	515124151501-18-763-028-03174	REGULADOR DE VOLTAJE	1.00
3161	515124151501-16-706-039-03780	IMPRESORA HP DESKJET 840C (JOSE AMPARANO)	2,127.50
3162	515124151501-26-704-039-03783	IMPRESORA HP DESKJET 840C	2,127.50
3163	515124151501-18-661-039-03803	IMPRESORA MARCA EPSON STYLUS COLOR 777 SERIE CPGE027549	1,644.50
3164	515124151501-53-993-005-03815	COMPUTADORA PIII 933MHZ,CD-ROM 56X BTC,CD-RW HP,TECLADO,MOUS	10,338.50
3165	515124151501-19-729-005-03868	PROC. ARMADO PENTIUM 4 DE1.4GHZ DISCO DURO 40GB,LECTOR DVD,	14,145.00
3166	515124151501-53-993-005-03896	PROCESADOR DE 38.1G.B C/ QUEMADOR 8 X 4 X 32X FACTURA 305	3,220.00

Código		Descripción del Bien	Valor en Libros
3167	515124151501-53-993-005-03900	PROCESADOR LG 52X MAX AMD DURON	11,868.00
3168	515124151501-26-470-116-03904	BOCINA P/COMPUTADORA	1.00
3169	515124151501-26-470-116-03905	BOCINA P/COMPUTADORA	1.00
3170	515124151501-37-662-028-04289	REGULADOR DE VOLTAJE PRO NET 120 VOLTS	1.00
3171	515124151501-13-332-028-04343	MICRO SR 2001 800VA C/REG. SOLA BASIC (NO BREACK)	1,780.20
3172	515124151501-26-470-028-04347	REGULADOR DE VOLTAJE	1.00
3173	515124151501-19-727-005-04414	COMPUTADORA ARMADA PENTIUM 4 DE 2.66GHZ,LECTORA DE DISCOS DE	19,320.00
3174	515124151501-53-993-005-04418	CPU P4 256 RAM,40GB,CD TECLADO S/N 0309 (IRMA)	8,699.00
3175	515124151501-53-993-039-04423	IMPRESORA HP DESKJET 6127 SERIE:MY37S3B146	2,150.50
3176	515124151501-53-993-005-04424	CPU LANIX INTEL P4, MONITOR 15", S:308MX11892, M:LN500E	8,058.00
3177	515124151501-53-993-005-04449	PENTIUM 4 DISCO DURO 80GB 7200RPM,DRIVE 3.5".DVD-RW DUAL FOR	16,706.05
3178	515124151501-53-993-005-04450	PENTIUM 4 DISCO DURO 80GB 7200RPM,DRIVE 3.5".DVD-RW DUAL FOR	16,706.05
3179	515124151501-18-661-028-04451	REGULADOR DE VOLTAJE DE 1KVA ELECTRONICO INET	327.75
3180	515124151501-18-661-028-04452	REGULADOR DE VOLTAJE DE 1KVA ELECTRONICO INET	327.75
3181	515124151501-22-550-039-04481	IMPRESORA, COPIADORA,SCANNER HP LASERJET 3300 SERIE:SGL34C05	6,498.94
3182	515124151501-19-080-005-04498	COMPUTADORA ARMADA ,MICROPROCESADOR BOX,MEMORIA 256 MB,DISCO	5,416.50
3183	515124151501-25-585-150-04502	MONITOR SAMSUNG 17" SERIE:AV17HCGX201364W	1,840.00
3184	515124151501-50-336-039-04528	IMPRESORA HP DESKJET 6127 SERIE:MY37N3B134 (ALBA)	1,748.00
3185	515124151501-53-993-005-04530	COMPUTADORA ARMADA DISCO DURO80GB.MEMORIA RAM256MB,CD-ROM L	8,510.00
3186	515124151501-19-043-028-04547	REGULADOR DE VOLTAJE DE 1000W	437.00
3187	515124151501-50-336-005-04603	COMPUTADORA LANIX PENTIUM4 S/N00406156030,(ELSA) CD ROM52X,	11,928.95
3188	515124151501-53-993-039-04604	IMPRESORA HP DESKJET 9300 SERIE:CN4118519H	4,991.00
3189	515124151501-53-993-005-04799	COMPUTADORA LANIX P IV 2.8GHZ,40GB,XP-PRO.256M SERIE:0030910	10,097.00
3190	515124151501-53-993-005-04800	COMPUTADORA LANIX P IV 2.8GHZ,40GB,XP-PRO.256M SERIE:0030910	10,097.00
3191	515124151501-42-248-039-04804	IMPRESORA HP MOD.6127	2,081.50
3192	515124151501-18-7463005-04817	COMPUTADORA IBM NETVISTA P4 3.06,DD 40GB,512MB,CDRW DE 48X,S	17,802.00
3193	515124151501-53-993-039-04860	IMPRESORA HP 5650 DESKJET 21PPN SERIE:MY42J4K33S	1,552.50
3194	515124151501-26-078-040-04861	SCANNER HP 3970 2400 DPI/48BITS USBPZ SERIE:CN369T40MD	1,552.50
3195	515124151501-51-658-039-04873	IMPRESORA HP DESKJET 5650 21 PIN/15PP SERIE: SMY3B14Q22N	1,557.10
3196	515124151501-36-724-039-04911	IMPRESORA HP 3650 DESKJET COLOR SERIE:STH3CD131M3	1,052.25
3197	515124151501-40-018-005-04945	COMPUTADORA HITECH, MONITOR PANACER 15" DROM56X,	7,691.20
3198	515124151501-13-151-039-04953	IMPRESORA EPSON MATRIZ LQ-590 10"	4,697.75
3199	515124151501-16-706-005-04981	COMPUTADORA P IV 2.8GHZ, 512MB RAM,DD60GB TECLADO,MOUSE OPTI	9,300.00
3200	515124151501-19-727-005-04983	COMPUTADORA P4 PARA EDICION,RAM1024 DDR400MHZ, CD-R/RW-DVD 5	30,475.00
3201	515124151501-51-325-005-05033	COMPUTADORA COMPAC PRESARIO SR1405,S:MXK5130KY3	8,718.77
3202	515124151501-33-145-039-05035	IMPRESORA MULTIFUNCIONAL MARCA LEXMARK MODELO X215, 17PPM	6,790.75
3203	515124151501-36-262-005-05036	COMPUTADORA INTEL PIV 512MB,DD80GB,VIDEO AGP,GAB. MINITORRE	7,705.00
3204	515124151501-16-706-039-05156	IMPRESORA HP LASERJET 1022	4,123.00
3205	515124151501-19-730-005-05168	COMPUTADORA APPLE IMAC,PANTALLA 20",512MB RAM,250GB DISCO DU	28,685.40
3206	515124151501-53-993-005-05187	COMPUTADORA P4, T. MADRE,DD 80GB,FLOPPY,512 MB DDR,MONITOR	6,901.50
3207	515124151501-36-724-005-05188	COMPUTADORA TIPO LAPTOP MARCA TOSHIBA SATELITE MOD. M55-SP32	19,276.30
3208	515124151501-19-361-039-05191	IMPRESORA HP LASERJET 1320 (Q5927A)	6,019.00
3209	515124151501-42-248-005-05197	COMPUTADORA ACER POWERF5.DVD-CD/RW,S/N:PS008007406340004D010	8,219.05
3210	515124151501-42-248-040-05198	ESCANER HP SCANJET 4070 N/S:SCN67QAL1H3	1,552.50
3211	515124151501-19-469-039-05202	IMPRESORA HP PHOTOS 7850	1,049.00
3212	515124151501-13-298-005-05420	COMPUTADORA PENTIUM 4 2.8 GHZ, 80GB, D.D.	7,038.00
3213	515124151501-50-336-005-05421	COMPUTADORA INTEGRADA PENTIUM 4.3 (ALBA)GHZ, 1GB RAM	9,994.65
3214	515124151501-19-469-005-05193	COMPUTADORA PERSONAL INTEGRADA PENTIUM 4 2.66 GHZ	7,245.00
3215	515124151501-19-729-039-05423	IMPRESORA HP LASER COLOLR 2600N	4,129.47
3216	515124151501-53-993-040-05424	SCANNER HP 5590 2400X2400 DPI SERIE:CNSBYTROCVCV	4,518.18
3217	515124151501-41-741-005-05426	COMPUTADORA PRESARIO V2615LA (PARA ACTIVIDADES DEL INSTITUTO	8,999.10
3218	515124151501-12-688-005-05428	COMPUTADORA HP PAVILLION AL300, S: ETL5209141802002D363E1	8,999.10
3219	515124151501-57-566-039-05430	IMPRESORA HP PHOTOSMART 7850	1,049.00
3220	515124151501-57-656-005-05431	COMPUTADORA HP PAVILLION AL300	8,999.10
3221	515124151501-53-993-040-05432	ESCANER HP SCANJET 4070	1,499.00
3222	515124151501-26-078-040-05435	ESCANER HP SCANJET 4070 SERIE NO. CN5BRAL03	1,499.00
3223	515124151501-33-145-005-05439	EQUIPO DE COMPUTO GABINETE ATX350W GRIS/BEIGE	8,250.56
3224	515124151501-22-774-005-05441	LAPTOP MAC BOOK PRO INTEL	39,928.00
3225	515124151501-33-145-039-05442	IMPRESORA HP MULTI3180	1,398.00
3226	515124151501-57-106-040-05429	ESCANER HP SCANJET 4070	1,499.00
3227	515124151501-19-431-005-05529	COMPUTADORA APPLE DOBLE PROCESADOR	35,484.40
3228	515124151501-19-045-005-05531	LAPTOP ACER 4222WLM1, 1.6 GHZ SERIE:LXTCJ06014633002212500	13,275.30
3229	515124151501-19-431-005-05532	COLAMOAP-20 APPLE CINEMA DISPLAY 20" PANTALLA PLANA	9,853.20
3230	515124151501-13-589-005-05533	COMPUTADORA ARMADA BTC, MONITOR SAMSUNG	9,200.00
3231	515124151501-16-706-039-05534	IMPRESORA HP DESKJET 1360 (MA. JOSE)	476.62
3232	515124151501-53-993-005-05598	COMPUTADORA GABINETE GRIS NEGRO, MONITOR SAMSUNG	7,989.28
3233	515124151501-44-751-005-05599	LAPTOP ACER ASPIRE MOD.3680 PANT. 15 "(OFICINA)	8,675.00
3234	515124151501-51-608-005-05603	COMPUTADORA, SAMSUNG, GAB.GRIS/NEG.MON. SAMSUNG	7,989.28

Código		Descripción del Bien	Valor en Libros
3235	515124151501-21-714-028-05611	REGULADOR SOLA BASIC DE VOLTAJE 120 VOLT 3000VAC	10,465.00
3236	515124151501-21-714-028-05610	REGULADOR SOLA BASIC DE VOLTAJE 120 VOLT , 3000VAC	10,465.00
3237	515124151501-26-711-039-05629	IMPRESORA LASER HP 1020 S:CNBKR63220	1,711.20
3238	515124151501-16-303-039-05641	IMPRESORA LEXMARK E120 (JOSE)	1,299.00
3239	515124151501-16-227-328-05643	MULTIFUNCONAL (M1005MFP)	2,899.00
3240	515124151501-13-589-039-05645	IMPRESORA LASER HP 1020 S:CNBKR63223	1,711.20
3241	515124151501-55-544-039-05701	IMPRESORA 1020, S: CNBK973613	1.00
3242	515124151501-55-615-039-05702	IMPRESORA 1020	1.00
3243	515124151501-19-689-039-05719	IMPRESORA HO 2600N	4,199.00
3244	515124151501-22-774-394-05723	QUEMADORA TASCAM SERIE:0012075	15,376.18
3245	515124151501-57-566-005-05756	PROCESADOR PENTIUM 4, MONITOR 19"LCD	7,398.64
3246	515124151501-10-806-005-05766	PROCESADOR CORE 2 DUO Y ACCESORIOS C/REGULADOR	8,037.58
3247	515124151501-55-624-005-05767	PROCESADOR CORE 2 DUO Y ACCESORIOS C/REGULADOR S.MON.702TPZK	8,037.58
3248	515124151501-40-098-005-05768	PROCESADOR CORE 2 DUO Y ACCESORIOS C/REGULADOR	8,037.58
3249	515124151501-53-993-039-05824	IMPRESORA HP 6940, SERIE:MY74B9R21B	1,283.30
3250	515124151501-54-998-039-05826	IMPRESORA HP 6490, SERIE: my77cbs3s4	1,283.30
3251	515124151501-26-704-414-05828	DISCO DURO PORTATIL BOM. NO. 96200-41002-110	2,299.00
3252	515124151501-26-672-005-05827	LAPTOP ACER, SERIE NO. 729022F8	10,310.44
3253	515124151501-13-733-005-05858	COMPUTADORA CON MONITOR ACER	7,137.18
3254	515124151501-36-724-328-05906	MULTIFUNCIONAL	1,397.44
3255	515124151501-25-673-005-05922	COMPUTADORA PENTIUM MON.SAMSUNG, S:1041027.4718	7,340.69
3256	515124151501-11-571-005-05927	COMPUTADORA PORTATIL T/NOTEBOOK, S: 5B2A233A, M:PCG-6S1P	31,050.00
3257	515124151501-10-800-328-05930	MULTIFUNCIONAL HP F4180 DESK	899.10
3258	515124151501-53-993-328-05931	ESCANER HP G2410 S: SCC79US20HP	954.00
3259	515124151501-54-998-005-05942	COMPUTADORA TOSHIBA, S:18117992Q	9,630.00
3260	515124151501-42-248-005-05963	COMPUTADORA PENTIUM 4-3 MONITOR LCD,S:ETL5209141802002D363E1	7,338.14
3261	515124151501-19-657-005-05964	COMPUTADORA APPLE IMAC S:QP805041X86	19,262.50
3262	515124151501-42-248-039-05967	IMPRESORA HP 6940, S:HPK-VCRA-0511 (B)	1,322.30
3263	515124151501-13-818-039-05968	IMPRESORA HP 6940	1,322.30
3264	515124151501-19-727-150-05977	PANTALLA PLANA DELL ULTRASHARP DE 24" 1920 X 1200	11,980.00
3265	515124151501-36-749-005-05981	COMPUTADORA PENTIUM 4 GAB. NEGRO PLATA M. ACER	7,338.14
3266	515124151501-19-689-040-06026	ESCANER HP SCANJET G4050	1,999.00
3267	515124151501-55-624-005-06031	COMPUTADORA LANIX TITAN 3140, S: FCKU78102557U	10,235.00
3268	515124151501-22-550-005-06029	COMPUTADORA LANIX TITAN 3140, S:FCK78102755V	10,235.00
3269	515124151501-12-473-005-06030	COMPUTADORA LANIX TITAN 3140, S: FCKV78102753V	10,235.00
3270	515124151501-53-993-005-06021	COMPUTADORA LANIX TITAN 3140, S:00144-331-208-134-X13-04655	10,465.00
3271	515124151501-50-336-040-06039	ESCANER HP SCANJET G3010, S:C79QA541L,MOD: FCLSD-05111L1985A	1,349.10
3272	515124151501-20-653-328-06055	MULTIFUNCIONAL, HP OFFICE JET, S:DG05-0604-03	1,399.01
3273	515124151501-28-674-028-06066	NO BREAK TRIPPLITE 350VA INT.	869.00
3274	515124151501-12-473-005-06067	COMPUTADORA LANIX, SERIE:0807512774	10,465.00
3275	515124151501-13-016-005-06068	COMPUTADORA LANIX	10,465.00
3276	515124151501-51-325-039-06141	IMPRESORA HP 6940, S:SMY7BDBS0KY	1,396.00
3277	515124151501-53-993-039-06127	IMPRESORA HP 6940 MY8412CS2V1	1,396.00
3278	515124151501-50-336-150-06128	MONITOR 19" PANACER S: 328488 (IRMA)	2,392.00
3279	515124151501-42-248-028-06129	REGULADOR ELECTRICO ER 1233i	450.00
3280	515124151501-42-248-028-06142	REGULADOR ELECTRICO ER 1233i	450.00
3281	515124151501-42-248-028-06143	REGULADOR ELECTRICO ER 01233i	450.00
3282	515124151501-13-298-040-06162	SCANNER HP 5590, SERIE:CN343TH1DX	4,678.22
3283	515124151501-55-544-028-06230	REGULADOR VICA	267.04
3284	515124151501-42-248-039-06294	IMPRESORA HP DESKJET D2460	699.00
3285	515124151501-13-429-005-06293	COMPUTADORA GABINETE S:CV-28363-2164	9,852.05
3286	515124151501-42-248-005-06345	EQUIPO DE COMPUTO INTEL PENTIUM	4,886.06
3287	515124151501-19-469-328-06347	MULTIFUNCIONAL SCANJET HP 5590, M:1410	5,750.00
3288	515124151501-16-706-005-06348	COMPUTADORA PORTATIL SONY, S:5B2A4B42 (P/SERVICIO)	31,912.50
3289	515124151501-31-456-039-06416	IMPRESORA HP D1560, S:GL3796342356, S/N VN830324-BN	620.00
3290	515124151501-25-033-414-06405	DISCO DURO EXTERNO S:CT24381.1	1,950.00
3291	515124151501-53-993-039-06406	IMPRESORA HP 6940, S:MY82RCS0X2	1,448.00
3292	515124151501-10-664-039-06403	IMPRESORA HP 6940, S:MY871CS08N	1,448.00
3293	515124151501-36-749-328-06424	MULTIFUNCIONAL HP PHOTO C558	2,399.00
3294	515124151501-53-993-039-06441	IMPRESORA HP 6940 S:SMY92HCK03Y	1,596.00
3295	515124151501-42-248-421-06459	APARATO SEÑAL DE RED (ACCESS POINT)	1,610.00
3296	515124151501-30-357-040-06436	SCANNER SCANJET HP 8460, SERIE:CN8AHA0216	26,289.00
3297	515124151501-51-658-005-06468	LAPTOP HP CQ40-320LA NL284LA, S:CND909470L (RECEPCION)	8,331.00
3298	515124151501-53-993-028-06537	REGULADOR NO BREAK TRIPPLITE	869.00
3299	515124151501-13-353-039-06540	IMPRESORA LX-300 EPSON (ARCHIVO CONT. COCINA)	3,904.80
3300	515124151501-23-709-005-06541	COMPUTADORA HP S/N: MXL9231B8G	8,399.00
3301	515124151501-19-431-414-06553	DISCO DURO EXTERNO DE 1TB C/PUERTO USB	4,121.48
3302	515124151501-20-653-039-06581	IMPRESORA D1660, S:SCN9A8391TH	620.00

Código		Descripción del Bien	Valor en Libros
3303	515124151501-19-727-414-06600	DISCO DURO EXTERNO 1 TB. SEAGATE, S:2GHK3BQP	2,082.20
3304	515124151501-26-470-005-06602	COMPUTADORA LANIX TITAN, S: 1004844581	13,699.60
3305	515124151501-54-246-028-06612	REGULADOR NO BREAK SOLA BASIC, S: E10B11949	1,362.78
3306	515124151501-57-656-028-06613	REGULADOR NOP BREAK SOLA BASIC, S:E09I13356	1,362.78
3307	515124151501-25-033-414-06623	DISCO DUR EXTRAIBLE SAMSUNG, S: E03UU103504	1,699.00
3308	515124151501-54-246-005-06607	COMPUTADORA LANIX TITAN, S: 1004844580	13,699.60
3309	515124151501-26-470-039-06608	IMPRESORA LASER A COLOR , S: CNB0107566, MCA. HP	5,382.40
3310	515124151501-19-730-039-06610	IMPRESORA LASER A COLOR, S: CNB0207540, MCA. HP	5,382.40
3311	515124151501-19-689-430-06652	TABLETA GRAFICA M: WACOM, MOD. INTUOS4 M, 5.5 X 9	7,204.76
3312	515124151501-13-016-028-06677	REGULADOR NO BREAK, S:201164	835.20
3313	515124151501-13-575-028-06678	REGULADOR NO BREAK, S:201163	835.20
3314	515124151501-26-704-005-06744	COMPUTADORA INTEL CORE	7,537.21
3315	515124151501-53-993-028-06738	NO BREAK 700VA MARUSON, S: 100701	868.00
3316	515124151501-43-115-040-06871	ESCANER HP, S: CN04UT239F	1,508.00
3317	519124151501-41-741-091-06923	RELOJ CHECADOR X MEDIO DE HUELLA DIGITAL	9,860.00
3318	515124151501-25-247-028-06947	REGULADOR BACKUPUS ES550G 550VA/120	1,135.64
3319	515124151501-25-673-028-06949	APC REGULADOR BACKUPUPS ES550OG 550VA/120	1,135.64
3320	519124151901-12-688-089-00014	REFRIGERADOR MARCA DAEWOO	2,999.00
3321	519124151901-31-500-008-00358	MAQUINA DE ESCRIBIR IBM MOD.XV SERIE11-DC732	2,860.00
3322	519124151901-25-033-011-00383	RELOJ DE PARED CIRCULAR SEIKO	1.00
3323	519124151901-12-688-022-00399	GUILLLOTINA SARGENTO	375.55
3324	519124151901-50-336-332-00400	ABANICO 6"	60.00
3325	519124151901-45-123-008-00724	MAQUINA DE ESCRIBIR MASTERTYPE OLIMPIA	2,145.00
3326	519124151901-21-001-196-01581	MAQUINA DE COCER ELECTRIC BROTHER	450.00
3327	519124151901-20-392-019-01659	ENFRIADOR DE AGUA COLOR CREMA	900.00
3328	519124151901-31-500-011-02300	RELOJ DE PARED WESTLOKS	1.00
3329	519124151901-31-500-218-02318	MAQUINA DE ESCRIBIR BRAILLE PERKINS (INVIDENTES)	1.00
3330	519124151901-31-500-218-02325	MAQUINA ESCRIBIR BRAILLE PERKINS (INVIDENTES)	1.00
3331	519124151901-50-244-008-02390	MAQUINA IBM 6783 MOD.XV SERIE 11-F865	2,860.00
3332	519124151901-43-115-033-03119	CALCULADORA PRINTAFORM MODELO 1442 SERIE S/80314994	1,081.00
3333	519124151901-43-115-032-03120	ENMICADORA MARCA GBC	2,979.65
3334	519124151901-43-115-075-03124	ASPIRADORA KOBLENZ VENUS A160	1,120.00
3335	519124151901-43-115-322-03736	TINACO ROTOPLAS 1100 LTS	1,592.00
3336	519124151901-43-115-075-03782	ASPIRADORA INDUSTRIAL MARCA SHOP-VAC MOD.610B	1,499.00
3337	519124151901-20-023-001-04099	ABANICO DE MESA MARCA FAN STAR	1.00
3338	519124151901-31-500-019-04259	ENFRIADOR DE AGUA (RECEPCION)	1.00
3339	519124151901-43-115-034-04382	ABANICO INDUSTRIAL DE TECHO DE 56"	520.00
3340	519124151901-43-115-034-04383	ABANICO INDUSTRIAL DE TECHO DE 56"	520.00
3341	519124151901-43-115-034-04384	ABANICO INDUSTRIAL DE TECHO DE 56"	520.00
3342	519124151901-43-115-034-04386	ABANICO INDUSTRIAL DE TECHO DE 56"	520.00
3343	519124151901-43-115-034-04387	ABANICO INDUSTRIAL DE TECHO DE 56"	520.00
3344	519124151901-43-115-034-04388	ABANICO INDUSTRIAL DE TECHO DE 56"	520.00
3345	519124151901-50-336-091-04549	RELOJ CHECADOR MARCA AMANO MOD.TCX-11 SERIE:334140789	4,002.00
3346	519124151901-21-001-019-04572	ENFRIADOR DE AGUA GENERAL ELECTRIC MODELO:GXCF03E S/N:ST0308	1,500.00
3347	519124151901-31-500-091-04613	RELOJ CHECADOR MARCA AMANO MOD.PIX 15 SERIE:341523397	4,232.00
3348	519124151901-25-033-032-04894	ENMICADORA DOCUSEAL 40	618.99
3349	519124151901-19-361-022-04895	GUILLLOTINA X- ACTO HD 12" PLA	399.00
3350	519124151901-35-529-019-05038	ENFRIADOR DE AGUA MARCA GENERAL ELECTRIC 3 TOMAS	2,898.00
3351	519124151901-31-500-038-05210	ENGARGOLADORA COMBO 450	1,799.00
3352	519124151901-20-048-019-05246	ENFRIADOR DE AGUA 3 TEMPERATURAS	2,999.00
3353	519124151901-20-101-019-05247	ENFRIADOR DE AGUA 3 TEMPERATURAS	2,999.00
3354	519124151901-12-688-089-05456	REFRIGERADOR MARCA LG 11 PIES SERIE NO.	4,647.70
3355	519124151901-50-336-037-05466	COPIADORA COP. RICOH AF MP1500, S:L6766902007	16,675.00
3356	519124151901-12-688-019-05597	ENFRIADOR DE AGUA	2,999.00
3357	519124151901-12-688-331-06149	VENTILADOR DE PISO	359.00
3358	519124151901-55-544-331-06150	VENTILADOR DE PISO	359.01
3359	519124151901-12-688-331-06151	VENTILADOR DE PISO	359.01
3360	519124151901-13-575-033-06222	SUMADORA FR-2650 CASIO	569.00
3361	519124151901-43-115-091-06382	RELOJ CHECADOR MCA. AMANO, MOD. TCX-77, S:384822330	4,588.50
3362	519124151901-38-477-290-06354	CALEFACCION DE ACEITE KENWOOD	517.50
3363	519124151901-25-033-416-06421	PURIFICADOR D/AIRE WHIRLPOOL	2,599.00
3364	519124151901-13-151-416-06422	PURIFICADOR DE AIRE	2,599.00
3365	519124151901-12-090-416-06363	PURIFICADOR D/AIRE WHILPOOL	2,599.00
3366	519124151901-20-058-019-06351	ENFRIADOR DE AGUA	2,390.00
3367	519124151901-13-032-033-06395	SUMADORA FR-2650 CASIO	629.00
3368	519124151901-20-226-019-06418	ENFRIADOR DE AGUA	2,596.16
3369	519124151901-18-661-019-06423	ENFRIADOR DE AGUA	2,596.15
3370	519124151901-20-392-420-06437	HIDROLAVADORA KARCHER K 2.79, S:041990	2,225.00

Código		Descripción del Bien	Valor en Libros
3371	519124151901-11-581-037-06469	COPIADORA MARCA SHARP, MOD. AL-1530CS,S:25135129	9,890.00
3372	519124151901-13-298-033-06520	SUMADORA OLIVETTI LIPRINT 3	1,479.00
3373	519124151901-38-477-033-06570	CALCULADORA 1422 12 DIGITOS BICOLOR	793.50
3374	519124151901-19-361-022-06569	GUILLOTINA ROTATIVA SWINGLINE	469.00
3375	519124151901-20-009-431-06650	TURNOMATIC	5,800.00
3376	519124151901-50-336-089-06892	REFRIGERADOR ACERO INOXIDABLE 3.7, MINI BAR	2,545.24
3377	519124151901-40-144-019-06736	ENFRIADOR DE AGUA MOD. MWDF03/CXL03 ACUASTAR	2,699.00
3378	519124151901-11-571-433-07062	MALETA RODANTE 2 PIEZAS DE POLICARBONATO	1,999.00
3379	519124151901-43-115-001-07149	VENTILADOR MITEK PEDESTAL 2 EN UNO	669.00
3380	519124151901-43-115-001-07150	VENTILADOR MITEK PEDESTAL 2 EN UNO	669.00
3381	519124151901-11-571-436-07238	MINIBAR BLAC	1,199.00
3382	519124151901-11-571-351-07249	MICROONDAS GE, INOXIDABLE	899.00
3383	519124151901-50-336-001-07318	VENTILADOR	849.00
3384	519124151901-50-244-022-07342	GUILLOTINA QUATET 15 PLAST	639.00
3385	519124151901-21-001-449-07395	AEROCOOLER MCA. MAXXICOOL, MOD. M6800H, MO. 1H.P.	13,500.00
3386	519124151901-20-653-037-07505	COPIADORA AFICIO 2550 S:M6495300071	12,500.00
3387	519124151901-35-529-450-07620	SISTEMA DE ALARMA	7,424.00
3388	519124151901-31-500-037-08147	COPIADORA MCA. KONICA MINOLTA BIZHUB, S:A32RO12022973	13,340.00
3389	519124151901-35-529-037-08142	COPIADORA MCA. KONICA MINOLTA BIZHUB 20, S:A32R012022970	13,340.00
3390	519124151901-19-689-450-08216	ALARMA SENSOR DE MOVIMIENTO EXTERIOR	2,320.00
3391	519124151901-19-689-021-08286	FRIGOBAR 2 PIES	2,199.00
3392	519124151901-19-689-450-08495	SENSOSR DE MOVIMIENTOS EXTERIOR	2,900.00
3393	519124151901-12-688-351-08514	HORNO DE MICROONDAS WHIRPOOL	1,499.00
3394	519124151901-50-336-331-08515	VENTILADOR DE PISO	449.00
3395	519124151901-13-353-033-08533	SUMADORA CASIO DR-240T-8-DC	1,199.00
3396	519124151901-13-997-033-08535	SUMADORA CASIO DR-240T-8-DC	1,199.00
3397	519124151901-13-589-033-08536	SUMADORA CASIO DR-240T-8-DC	1,199.00
3398	519124151901-13-151-479-08715	PERFORADORA TRIPLE PEGSO 300	1,127.52
3399	519124151901-12-801-382-08735	TRITURADORA DE DCTOS. TOYAL SC120	1,599.00
3400	519124151901-12-801-036-08736	CAFETERA KM730D50	1,052.10
3401	519124151901-12-801-021-08778	FRIGOBAR 2P	2,599.00
3402	519124151901-33-145-022-01355	GUILLOTINA MANUAL	375.55
3403	529124151902-28-674-133-01751	PIZARRON CHICO DE CORCHO	45.00
3404	519124151901-31-500-217-02314	DETECTOR CONTRA ROBOS METALICO	1.00
3405	519124151901-41-741-019-05948	ENFRIADOR DE AGUA	2,402.64
3406	519124151901-19-781-022-06042	GUILLOTINA	649.00
3407	519124151901-20-653-001-06045	ABANICO DE TECHO LITTLETON PROFR. ARMANDO RODRIGUEZ	399.00
3408	519124151901-20-653-075-06052	ASPIRADORA/ SOPLADORA	828.99
3409	519124151901-20-653-019-06417	ENFRIADOR DE AGUA	2,596.16
3410	519124151901-50-331-033-06475	SUMADORA SHARP EL-1801PIII	429.00
3411	519124151901-51-658-022-06961	GUILLOTINA RIHAN 12	620.60
3412	519124151901-12-090-033-07007	SUMADORA FR-2650 CASIO	829.00
3413	519124151901-46-425-001-07250	VENTILADOR	279.00
3414	519124151901-42-248-443-07344	TANQUE DE GAS ESTACIONARIO	2,299.00
3415	519124151901-46-425-290-07374	CALEFACTOR	1,470.00
3416	519124151901-12-801-448-07375	ENFRIADOR DE AIRE	1,899.00
3417	519124151901-51-139-448-07376	ENFRIADOR DE AIRE	1,899.00
3418	519124151901-50-336-037-08143	COPIADORA MCA. KONICA MINOLTA BIZHUB 20, S: A32R012022970	13,340.00
3419	519124151901-12-688-445-08193	PLANCHA CENTRAL VAPOR 4 LT. TANQUE ROWENTA	1,575.20
3420	519124151902-35-529-350-08280	PINTARRON TIPO CPAFCE	1,854.84
3421	519124151901-50-336-331-08516	VENTILADOR DE PISO	449.00
3422	519124151901-13-026-033-08534	SUMADORA CASIO DR-240T-8-DC	1,199.00
3423	519124151901-12-764-479-08724	PERFORADORA TRIPLE PEGSO 300	1,127.52
3424	519124151901-25-033-382-08734	TRITURADORA DE DCTOS. GBC SHERDMASTER	2,795.60
3425	519124151901-13-151-033-08760	CALCULADORA SUMADORA 12 DIG. CELICA CA-304TS	1,954.60
3426	519124151901-25-033-121-00201	SACAPUNTAS ELECTRICO	1.00
3427	519124151901-13-151-038-00204	ENGARGOLADORA IBICO SERIE163741	926.32
3428	519124151901-51-767-001-00240	ABANICO WINDIAIRE PEDESTAL	159.00
3429	519124151901-24-223-021-00330	FRIGOBAR MARCA GOLDSTAR 4.1 PIES MOD.GR-1310W	607.00
3430	519124151901-12-688-008-00351	MAQUINA DE ESCRIBIR IBM MOD.6784 SERIE11-0039829	2,294.25
3431	519124151901-20-653-001-01534	ABANICO DE PEDESTAL MYTECH	145.00
3432	519124151901-20-653-001-01545	ABANICO DE PEDESTAL PHILLIPS	1.00
3433	519124151901-31-246-008-01892	MAQUINA DE ESCRIBIR IBM 6746	1.00
3434	519124151901-40-098-038-01899	ENGARGOLADORA	1.00
3435	519124151901-40-098-032-01900	ENMICADORA TAMAÑO DOBLE CARTA SERIE 49218	1,815.00
3436	519124151901-31-456-032-02307	MAQUINA ENMICADORA LAMINADORA	1.00
3437	519124151901-42-248-033-03168	CALCULADORA DE ESCRITORIO PRINTFORM MOD 1444 SERIE 921008	980.00
3438	519124151901-20-653-001-04122	ABANICO DE PEDESTAL MARCA MYTEK	1.00

Código		Descripción del Bien	Valor en Libros
3439	519124151901-40-098-121-04277	SACAPUNTAS ELECTRICO	1.00
3440	519124151901-20-653-001-04391	ABANICO DE PEDESTAL MARCA MYTEK MOD.3317 METALICO COLOR NEGR	1.00
3441	519124151901-20-653-001-04392	ABANICO DE PEDESTAL MARCA MYTEK MOD.3317 METALICO COLOR NEGR	1.00
3442	519124151901-20-653-001-04394	ABANICO DE PEDESTAL MARCA MYTEK MOD.3317 METALICO COLOR NEGR	1.00
3443	519124151901-20-653-351-04401	MICROHONDAS MARCA SHARP CAROUSEL DE 1100 WATTS	1,166.90
3444	519124151901-22-747-008-04408	MAQUINA/ESCRIBIR BROTHER M:GX-6750 S:E3E600721 (IRMA)	1,600.00
3445	519124151901-31-500-037-04417	COPIADORA,IMPRESORA Y ESCANER SHARP MODELO: AL-1530 CS SERI	10,833.00
3446	519124151901-19-043-037-04419	COPIADORA DIGITAL CANON MODEL D320 SERIE:UZZ 11496	6,600.00
3447	519124151901-20-392-019-04559	ENFRIADOR DE AGUA GENERAL ELECTRIC MODELO GXCF05D	2,066.41
3448	519124151901-12-688-008-04866	MAQUINA DE ESCRIBIR ELECTRONICA OLYMPIA ORBITYPE SERIE:01130	3,910.00
3449	519124151901-53-993-369-04878	CIRCUITO CERRADO DE VIGILANCIA DE 12" MARCA:LLOYD'S, MODELO:	2,745.00
3450	519124151901-13-026-008-04907	MAQUINA DE ESCRIBIR ELECT. OLYMPIA ORBITYPE S/0113037	3,910.00
3451	519124151901-33-145-008-05245	MAQUINA ELECTRICA OLYMPIA ORBI COMPACT 5005784	1,794.00
3452	519124151901-42-248-008-05249	MAQUINA DE ESCRIBIR PRINTAFORM OFI 1000	1,178.75
3453	519124151901-16-706-302-05280	ESPEJO CON MARCO (LUDOTECA)	460.00
3454	519124151901-16-706-032-05460	ENMICADORA KIT LAMINACIO	1,817.01
3455	519124151901-37-662-021-05465	FRIGOBAR 4 PIE	2,149.01
3456	519124151901-20-069-037-05547	COPIADORA M. KONICA MINOLTA BIZHUB S:30753444	19,435.00
3457	519124151901-22-321-037-05548	COPIADORA KM-1650, MCA. KYOCERA, S: AGK3086867	21,275.00
3458	519124151901-35-529-037-05550	COPIADORA KM-1650	21,275.00
3459	519124151901-16-706-032-05582	LAMINADORA ELECTRICA 9"	399.00
3460	519124151901-16-706-022-05583	GUILLLOTINA ROTATIVA A300	449.00
3461	519124151901-10-800-021-05615	FRIGOBAR 4P ACERO RMO44S1 MA	2,399.00
3462	519124151901-10-800-351-05616	HORNO DE MICROONDAS ACERO INOXIDABLE	998.00
3463	519124151901-36-724-019-05715	ENFRIADOR DE AGUA	2,445.00
3464	519124151901-42-248-089-05855	REFRIGERADOR MARCA LG	4,499.00
3465	519124151901-42-248-351-05856	HORNO LG	1,016.89
3466	519124151901-42-248-355-05903	ESTUFA MARCA MABE	3,399.00
3467	519124151901-20-653-019-05969	ENFRIADOR DE AGUA	2,402.63
3468	519124151901-20-653-019-05965	ENFRIADOR DE AGUA	2,402.64
3469	519124151901-20-653-382-05994	TRITURADORA DE PAPEL PS-70	2,599.00
3470	519124151901-42-248-091-06025	RELOJ CHECADOR	4,999.00
3471	519124151901-19-045-331-06043	ABANICO DE PISO HONEYWELLFANNTILAD	339.50
3472	519124151901-24-223-331-06044	ABANICO DE PISO HONEYWELLFANNTILAD	339.50
3473	519124151901-53-801-331-06152	VENTILADOR DE PISO	359.01
3474	519124151901-25-033-331-06226	VENTILADOR DE PISO	359.01
3475	519124151901-22-747-019-06155	ENFRIADOR DE AGUA SILVER	2,791.67
3476	519124151901-10-800-382-06238	TRITURADORA FELLOWES	2,699.00
3477	519124151901-53-993-382-06239	TRITURADORA DE PAPEL FELLOWES	2,699.00
3478	519124151901-10-800-037-06200	COPIADORA SHARP AL-2030 S:85028702	9,188.50
3479	519124151901-43-115-037-06383	COPIADORA M: SHARP, MOD: AL 1631, S:55064181	9,890.00
3480	519124151901-30-357-037-06391	COPIADORA IVF 6590 MFC-DUPLEX PERP, S:912236B00392A21DKF1256	9,316.66
3481	519124151901-19-706-001-06397	VENILADOR DE PEDESTAL	699.00
3482	519124151901-16-706-001-06398	VENTILADOR DE PEDESTAL	699.00
3483	519124151901-16-706-001-06399	VENTILADOR DE PEDESTAL	699.00
3484	519124151901-16-706-001-06400	VENTILADOR DE PEDESTAL	699.00
3485	519124151901-16-706-001-06401	VENTILADOR DE PEDESTAL	699.00
3486	519124151901-16-706-001-06402	VENTILADOR DE PEDESTAL	699.00
3487	519124151901-19-469-091-06429	RELOJ CHECADOR 5000 E LATHEM	1,999.00
3488	519124151901-10-800-022-06474	GUILLLOTINA QUARTET 12 PLAST	399.00
3489	519124151901-10-800-019-06525	ENFRIADOR DE AGUA FRIA/CALIENTE	1,799.00
3490	519124151901-19-361-022-06552	GUILLLOTINA QUARTET SWINGLINE CLASSIC CUT	619.00
3491	519124151901-10-800-331-06740	VENTILADOR EN TORRE JUEGO SEVILLE CLASSIS	919.68
3492	529124151902-21-001-102-03191	PISO PARA DANZA (5 TRAMOS DE VINIL)	18,000.00
3493	519124151902-33-077-120-03709	ROTAFOLIO	1.00
3494	519124151902-31-500-120-04251	PORTAROTAFOLIO	1.00
3495	519124151902-19-469-120-07317	ROTAFOLIO BLANCO C/TRIPIE 60X90	1,000.00
3496	519124151902-20-009-133-00800	PIZARRON DE CORCHO	120.00
3497	519124151902-33-145-133-01241	PIZARRON DE CORCHO	120.00
3498	519124151902-20-101-193-01496	CABALLETE PARA PINTAR	1.00
3499	519124151902-20-101-193-01497	CABALLETE PARA PINTAR	1.00
3500	519124151902-20-101-193-01498	CABALLETE PARA PINTAR	1.00
3501	519124151902-20-101-193-01499	CABALLETE PARA PINTAR	1.00
3502	519124151902-20-653-193-01500	CABALLETE PARA PINTAR	1.00
3503	519124151902-20-101-193-01501	CABALLETE PARA PINTAR	1.00
3504	519124151902-20-101-193-01502	CABALLETE PARA PINTAR	1.00
3505	519124151902-20-101-193-01503	CABALLETE PARA PINTAR	1.00
3506	519124151902-20-101-193-01504	CABALLETE PARA PINTAR	1.00

Código		Descripción del Bien	Valor en Libros
3507	519124151902-20-101-193-01505	CABALLETE PARA PINTAR	1.00
3508	519124151902-20-653-193-01506	CABALLETE PARA PINTAR	1.00
3509	519124151902-20-101-193-01507	CABALLETE PARA PINTAR	1.00
3510	519124151902-20-653-193-01508	CABALLETE PARA PINTAR	1.00
3511	519124151902-20-101-193-01509	CABALLETE PARA PINTAR	1.00
3512	519124151902-20-101-193-01510	CABALLETE PARA PINTAR	1.00
3513	519124151902-20-101-193-01511	CABALLETE PARA PINTAR	1.00
3514	519124151902-20-101-193-01512	CABALLETE PARA PINTAR	1.00
3515	519124151902-20-101-193-01513	CABALLETE PARA PINTAR	1.00
3516	519124151902-20-101-193-01514	CABALLETE PARA PINTAR	1.00
3517	519124151902-20-101-193-01518	CABALLETE PARA PINTAR	1.00
3518	519124151902-20-101-193-01519	CABALLETE PARA PINTAR	1.00
3519	519124151902-20-101-193-01520	CABALLETE PARA PINTAR	1.00
3520	519124151902-20-101-193-01521	CABALLETE PARA PINTAR	1.00
3521	519124151902-20-101-193-01522	CABALLETE PARA PINTAR	1.00
3522	519124151902-20-101-193-01523	CABALLETE PARA PINTAR	1.00
3523	519124151902-20-101-193-01524	CABALLETE PARA PINTAR	1.00
3524	519124151902-20-653-193-01525	CABALLETE PARA PINTAR	1.00
3525	519124151902-20-653-193-01526	CABALLETE PARA PINTAR	1.00
3526	519124151902-20-653-193-01527	CABALLETE PARA PINTAR	1.00
3527	519124151902-20-653-193-01528	CABALLETE PARA PINTAR	1.00
3528	519124151902-20-653-193-01529	CABALLETE PARA PINTAR	1.00
3529	519124151902-20-059-193-01530	CABALLETE PARA PINTAR	1.00
3530	519124151902-20-653-120-01584	ROTAFOLIO (FCO JIMENES)	90.00
3531	519124151902-20-053-120-01633	ROTAFOLIO	1.00
3532	519124151902-31-500-133-02301	PERIODICO MURAL (RECEPCION)	1.00
3533	519124151902-31-500-220-02324	PORTAROTAFOLIO BLANCO (BIBLIOTECA INFANTIL)	1.00
3534	519124151902-20-653-320-03604	MESABANCO ANARANJADO METALICO	70.00
3535	519124151902-20-653-320-03606	MESABANCO ANARANJADO METALICO	70.00
3536	519124151902-20-653-320-03607	MESABANCO ANARANJADO METALICO	70.00
3537	519124151902-20-653-320-03608	MESABANCO ANARANJADO METALICO	70.00
3538	519124151902-20-653-320-03609	MESABANCO ANARANJADO METALICO	70.00
3539	519124151902-20-653-320-03611	MESABANCO ANARANJADO METALICO	70.00
3540	519124151902-20-653-320-03612	MESABANCO ANARANJADO METALICO	70.00
3541	519124151902-20-653-320-03613	MESABANCO ANARANJADO METALICO	70.00
3542	519124151902-20-653-320-03615	MESABANCO ANARANJADO METALICO	70.00
3543	519124151902-20-653-320-03617	MESABANCO ANARANJADO METALICO	70.00
3544	519124151902-20-653-320-03619	MESABANCO ANARANJADO METALICO	70.00
3545	519124151902-20-653-320-03621	MESABANCO ANARANJADO METALICO	70.00
3546	519124151902-20-653-320-03622	MESABANCO ANARANJADO METALICO	70.00
3547	519124151902-20-653-320-03623	MESABANCO ANARANJADO METALICO	70.00
3548	519124151902-20-653-320-03627	MESABANCO ANARANJADO METALICO	70.00
3549	519124151902-20-653-320-03628	MESABANCO ANARANJADO METALICO	70.00
3550	519124151902-20-653-320-03629	MESABANCO ANARANJADO METALICO	70.00
3551	519124151902-20-653-320-03643	MESABANCO ANARANJADO METALICO	70.00
3552	519124151902-20-653-320-03644	MESABANCO ANARANJADO METALICO	70.00
3553	519124151902-20-653-320-03645	MESABANCO ANARANJADO METALICO	70.00
3554	519124151902-20-058-320-03647	MESABANCO ANARANJADO METALICO	70.00
3555	519124151902-20-653-320-03650	MESABANCO ANARANJADO METALICO	70.00
3556	519124151902-20-653-320-03651	MESABANCO ANARANJADO METALICO	70.00
3557	519124151902-20-058-320-03653	MESABANCO ANARANJADO METALICO	70.00
3558	519124151902-20-058-320-03654	MESABANCO ANARANJADO METALICO	70.00
3559	519124151902-20-653-320-03655	MESABANCO ANARANJADO METALICO	70.00
3560	519124151902-20-653-320-03656	MESABANCO ANARANJADO	70.00
3561	519124151902-20-058-320-03657	MESABANCO ANARANJADO	70.00
3562	519124151902-20-058-320-03658	MESABANCO ANARANJADO METALICO	70.00
3563	519124151902-20-058-320-03659	MESABANCO ANARANJADO	70.00
3564	519124151902-20-058-320-03660	MESABANCO ANARANJADO	70.00
3565	519124151902-20-058-320-03661	MESABANCO ANARANJADO METALICO	70.00
3566	519124151902-20-653-320-03662	MESABANCO ANARANJADO METALICO	70.00
3567	519124151902-20-058-320-03663	MESABANCO ANARANJADO METALICO	70.00
3568	519124151902-20-058-320-03664	MESABANCO ANARANJADO	70.00
3569	519124151902-20-058-320-03665	MESABANCO ANARANJADO METALICO	70.00
3570	519124151902-20-058-320-03666	MESABANCO ANARANJADO METALICO	70.00
3571	519124151902-20-058-320-03667	MESABANCO ANARANJADO METALICO	70.00
3572	519124151902-20-058-320-03668	MESABANCO ANARANJADO METALICO	70.00
3573	519124151902-20-058-320-03669	MESABANCO ANARANJADO METALICO	70.00
3574	519124151902-20-653-320-03670	MESABANCO ANARANJADO METALICO	70.00

Código		Descripción del Bien	Valor en Libros
3575	519124151902-20-058-320-03671	MESABANCO ANARANJADO METALICO	70.00
3576	519124151902-20-653-320-03672	MESABANCO ANARANJADO METALICO	70.00
3577	519124151902-20-058-320-03673	MESABANCO ANARANJADO METALICO	70.00
3578	519124151902-20-058-320-03674	MESABANCO ANARANJADO METALICO	70.00
3579	519124151902-20-058-320-03675	MESABANCO ANARANJADO METALICO	70.00
3580	519124151902-20-058-320-03676	MESABANCO ANARANJADO METALICO	70.00
3581	519124151902-20-058-320-03677	MESABANCO ANARANJADO METALICO	70.00
3582	519124151902-20-653-320-03678	MESABANCO ANARANJADO METALICO	70.00
3583	519124151902-20-653-320-03679	MESABANCO ANARANJADO METALICO	70.00
3584	519124151902-20-653-320-03680	MESABANCO ANARANJADO METALICO	70.00
3585	519124151902-20-653-320-03681	MESABANCO ANARANJADO METALICO	70.00
3586	519124151902-20-101-320-03682	MESABANCO ANARANJADO METALICO	70.00
3587	519124151902-20-653-320-03684	MESABANCO ANARANJADO METALICO	70.00
3588	519124151902-20-653-320-03687	MESABANCO ANARANJADO METALICO	70.00
3589	519124151902-20-653-320-03689	MESABANCO ANARANJADO METALICO	70.00
3590	519124151902-20-048-120-04034	ROTAFOLIO	1.00
3591	519124151902-20-653-320-04038	MESABANCO ANARANJADO METALICO	1.00
3592	519124151902-20-058-320-04040	MESABANCO ANARANJADO METALICO	1.00
3593	519124151902-20-653-120-04041	ROTAFOLIO	1.00
3594	519124151902-20-653-320-04081	MESABANCO ANARANJADO METALICO	1.00
3595	519124151902-20-653-320-04082	MESABANCO ANARANJADO METALICO	1.00
3596	519124151902-20-653-320-04083	MESABANCO ANARANJADO METALICO	1.00
3597	519124151902-20-653-320-04085	MESABANCO ANARANJADO METALICO	1.00
3598	519124151902-20-653-320-04086	MESABANCO ANARANJADO METALICO	1.00
3599	519124151902-20-653-320-04087	MESABANCO ANARANJADO METALICO	1.00
3600	519124151902-20-653-320-04090	MESABANCO ANARANJADO METALICO	1.00
3601	519124151902-20-653-320-04091	MESABANCO ANARANJADO METALICO	1.00
3602	519124151902-20-653-320-04093	MESABANCO ANARANJADO METALICO	1.00
3603	519124151902-50-244-120-04125	ROTAFOLIO	1.00
3604	519124151902-20-653-350-04390	PINTARRÓN DE 1.20 X 2.40MTS	1.00
3605	529124152901-38-477-120-08797	ROTAFOLIO TRIPIE ARGOS TELESCOPICO DE .9 X .7 CMV	1,154.20
3606	565124156501-12-688-141-00407	CENTRAL TELEFONICA PANASONIC MOD.KX-TD1232 HIBRIDA,DIGITAL C	24,610.00
3607	565124156501-21-001-013-01190	TELEFONO PANASONIC SECRETARIAL	396.75
3608	565124156501-31-500-013-03885	TELEFONO MARCA ALCATEL (OFICINA)	1.00
3609	565124156501-31-046-013-04272	TELEFONO ALCATEL	1.00
3610	565124156501-50-336-141-04538	CENTRAL TELEFONICA MARCA PANASONIC MODELO: KXTA308 ,SERIE:9H	5,152.00
3611	565124156501-50-244-013-04540	TELEFONO MODELO KXTS5, S:	164.45
3612	565124156501-50-336-013-04542	TELEFONO CON TECLA DE RETENCION Y TRANSFERENCIA MODELO KXTS5	164.45
3613	565124156501-50-336-013-04544	TELEFONO CON TECLA DE RETENCION Y TRANSFERENCIA MODELO KXTS5	164.45
3614	565124156501-11-581-013-06040	TELEFONO MULTILINEA MCA. PANASONIC, MOD. KX-7730	1,932.00
3615	565124156501-35-529-013-06048	TELEFONO TELMEX SECRETARIAL	548.99
3616	565124156501-38-477-013-06451	TELEFONO TELMEX 21916 GRAFITO	589.00
3617	565124156501-38-477-013-07028	TELEFONO SECRETARIAL	870.00
3618	565124156501-38-477-013-07030	TELEFONOSECRETARIAL	870.00
3619	565124156501-38-477-013-07029	TELEFONO SECRETARIAL	870.00
3620	565124156501-19-689-013-07175	TELEFONO MULTILINEA SENCILLO	290.00
3621	565124156501-11-571-013-07315	TELEFONO PANASONIC KX-TG6422 (INALAMBRICO)	1,422.16
3622	565124156501-11-571-013-07316	TELEFONO PANASONIC KX-TG6433 (INALAMBRICO)	997.60
3623	565124156501-46-425-013-07347	TELEFONO TELMEX, NEGRO S:T920272633, M: 4126	509.00
3624	565124156501-45-123-013-07381	TELEFONO UNIDEN	391.00
3625	565124156501-31-500-141-08149	CONMUTADOR PANASONIC KX-TDA100DBP	19,824.40
3626	565124156501-31-500-013-08150	TELEFONO MCA. PANASONIC MOD. KX-TS500	348.00
3627	565124156501-31-500-013-08151	TELEFONO MCA. PANASONIC MOD. KX-TS500	348.00
3628	565124156501-31-500-013-08152	TELEFONO MCA. PANASONIC MOD. KX-TS500	348.00
3629	565124156501-31-500-013-08153	TELEFONO MCA. PANASONIC MOD. KX-TS500	348.00
3630	565124156501-31-500-013-08154	TELEFONO MCA. PANASONIC MOD. KX-TS500	348.00
3631	565124156501-31-500-013-08155	TELEFONO DIGITAL MCA. PANASONIC KX-DT333X	3,712.00
3632	565124156501-20-701-354-08189	RADIO PORTATIL KENWOOD, MOD. TK270, S:30202216	1,800.00
3633	565124156501-20-701-354-08190	RADIO PORTATIL KENWOOD, MOD. TK270, S:30202254	1,800.00
3634	565124156501-20-653-013-08287	TELEFONO PANASONIC MOD. T7730 MULTILINEA ANALOGICO 12 TECLAS	2,330.44
3635	565124156501-20-653-013-08288	TELEFONO PANASONIC MOD. T7730 MULTILINEA ANALOGICO 12 TECLAS	2,330.44
3636	565124156501-20-653-013-08289	TELEFONO PANASONIC MOD. KXT7703 UNILINEA	426.61
3637	565124156501-26-796-013-08662	TELEFONO ALAMBRICO FA CLASS X PLUS 29581	419.00
3638	565124156501-26-796-013-08681	TELEFONO ALCATEL E510 COMOBO	1,110.00
3639	565124156501-57-808-013-08702	TELEFONO INALAMBRICO VTCH CON CONTESTADORA	448.00
3640	565124156501-57-817-013-08701	TELEFONO ALCATEL CON CONTESTADORA DUO	1,110.00
3641	565124156501-25-673-013-08765	TELEFONO MODEPHONE TC-9002 NEGRO	348.00
3642	565124156501-51-664-013-08757	TELEFONO MODERPHONE TAC-9002 NEGRO	298.00

Código		Descripción del Bien	Valor en Libros
3643	565124156501-20-701-354-04443	RADIO PORTATIL KENWOOD MOD.TK-2102 SERIE:50201267	3,700.01
3644	565124156501-20-701-354-04444	RADIO PORTATIL KENWOOD MOD.TK-2102 SERIE:50201268	3,700.01
3645	565124156501-20-701-354-04445	RADIO PORTATIL KENWOOD MOD.TK-2102 SERIE:50201270	3,700.01
3646	565124156501-20-701-354-04446	RADIO PORTATIL KENWOOD MOD.TK-2102 SERIE:50301100	3,700.01
3647	515124156501-45-123-009-04958	FAX MARCA PANASONIC KXFHD332 BOND	1,400.00
3648	515124156501-35-529-009-05037	FAX MARCA PANASONIC MODELO KXFHD332 S/N:4IAWA074663	1,499.00
3649	515124156501-40-098-009-05303	FAX HP 1040 SERIE:CN68PA10F4	1,267.50
3650	565124156501-35-529-013-06049	TELEFONO SECRETARIAL	549.00
3651	565124156501-19-469-013-06339	APARATO TELEFONICO CON LUCES SECRETARIAL	897.00
3652	515124156501-31-217-009-06361	FAX HP 640, S:CN88B4N174. MOD. SNRG-0701	1,070.95
3653	565124156501-19-045-427-06571	CARGADOR CON PILAS	797.30
3654	565124156501-57-566-013-06685	TELEFONO MCA. PANASONIC KX	499.50
3655	565124156501-57-656-013-06686	TELEFONO MCA. PANASONIC KX	499.50
3656	565124156501-24-223-013-06688	TELEFONO MARCA PANASONIC	995.28
3657	515124156501-53-993-009-06941	FAX HP 640, SERIE NO. CN06F4N0C4	1,387.00
3658	515124156501-50-299-009-06938	FAX HP 640, SERIE: CT99999.01	1,387.00
3659	565124156501-12-764-013-06960	TELEFONO MULTILINEA KXT7730 ANALOGICO	1,956.92
3660	565124156501-19-361-141-07173	CONMUTADOR PANASONIC 3 LINEAS Y 8 EXTENSIONES	6,893.88
3661	565124156501-19-781-013-07174	TELEFONO MULTILINEA ANALOGICO 12 TECLAS, MANOS LIBRES	1,956.92
3662	565124156501-19-043-013-07176	TELEFONO MULTILINEA SENCILLO	290.00
3663	565124156501-19-361-013-07177	TELEFONO MULTILINEA SENCILLO	290.00
3664	565124156501-53-993-013-07186	TELEFONO MOTOROLA FOX15000SE	799.00
3665	565124156501-11-571-013-07314	TELEFONO PANASONIC KX-TG6422 (INALAMBRICO)(2 TELEFONOS)	997.60
3666	565124156501-13-589-013-07379	TELEFONO ALAMBRICO SECRETARIAL PLUS	655.00
3667	515124156501-19-689-429-07411	CAMARA WEB CINEMA MICROSOFT	1,059.00
3668	565124156501-53-993-013-07852	TELEFONO FACITEL CLASS X BLANCO	341.00
3669	565124156501-10-6800013-07902	TELEFONO PANASONIC M:T7730X PROPIETARIO ANALOGO	2,330.44
3670	521124156501-26-672-411-07920	DIADEMA PLANTRONICS INALAMBRICO MODELO CS540	5,029.85
3671	565124156501-20-701-354-08191	RADIO PORTATIL KENWOOD, MOD. TK270, S:41002512	1,800.01
3672	565124156501-20-701-354-08192	RADIO PORTATIL KENWOOD, MOD. TK270, S:40102417	1,800.01
3673	565124156501-26-832-013-08759	TELEFONO ALCATEL E 150 COMBO	998.00
3674	565124156501-31-217-013-00333	TELEFONO DIGITEL	212.75
3675	515124156501-42-248-009-03170	FAX PANASONIC MOD.KX-F130 SERIE 3KBHD201485	4,830.00
3676	565124156501-12-688-013-03188	MODULO PARA EXPANSION 8 EXT. NO.KX-TD170	4,450.50
3677	565124156501-22-747-141-04483	CENTRAL TELEFONICA MULTILINEAS PANASONIC MOD.KX-T30810 CON	4,025.00
3678	565124156501-22-550-013-04484	TELEFONO MULTILINEA PANASONIC MOD.KX-T7730X CON PANTALLA Y M	1,758.12
3679	565124156501-22-747-013-04485	TELEFONO MULTILINEA PANASONIC MOD.KX-T7730X (IRMA)	1,758.12
3680	565124156501-50-336-013-04539	TELEFONO PROGRAMADOR MARCA PANASONIC MODELO: KXT7730X SERIE:	1,723.85
3681	565124156501-50-336-013-04541	TELEFONO CON TECLA DE RETENCION Y TRANSFERENCIA MODELO KXTS5	164.45
3682	565124156501-19-469-013-04543	TELEFONO CON TECLA DE RETENCION Y (ELSA) MODELO KXTS5	164.45
3683	565124156501-50-336-013-04545	TELEFONO MODELO KXTS500. (ALBA DOLORES)	164.45
3684	565124156501-50-336-013-04546	TELEFONO CON TECLA DE RETENCION Y (ALEJANDRINA) MODELO KXTS5	164.45
3685	565124156501-31-217-141-04581	CENTRAL TELEFONICA HIBRIDA MARCA PANASONIC MODELO: KX-TA308,	9,055.10
3686	565124156501-10-800-013-04899	INTERFON	990.92
3687	565124156501-10-800-013-04900	INTERFON	990.91
3688	565124156501-10-800-013-04901	INTERFON	990.92
3689	515124156501-22-747-009-04931	FAX HP 1010, S:A3LFA00681025M02-02 (IRMA)	1,385.99
3690	515124156501-40-098-009-04980	FAX PANASONIC KXFHD332 BOND	1,259.10
3691	515124156501-11-581-009-05284	FAX 1040 HD	1,267.51
3692	515124156501-10-800-009-05908	FAX	949.00
3693	515124156501-26-672-009-05907	FAX	1,399.01
3694	515124156501-25-585-009-05932	FAX HP OFFICEJET J3680, S:CN7A55Z2P7	1,197.34
3695	515124156501-53-993-009-05933	FAX HP 1040, S: CN77QAMSTT (reubicar)	1,299.00
3696	565124156501-42-248-354-06019	PAQUETE DE 4 RADIOS MIDLAND	914.07
3697	565124156501-24-223-013-06041	APARATO TELEFONICO MULTILINEA MCA. PANASONIC, M.KX-T7730	1,932.00
3698	565124156501-13-543-013-06046	TELEFONO UNILINEA MCA. PANASONIC MOD. KX-T5S-500-MEW	287.50
3699	565124156501-28-106-013-06047	TELEFONO UNILINEA MCA. PANASONIC, M: KXTS- 500-MEW	287.50
3700	565124156501-36-724-013-06060	TELEFONO UNILINEA MCA. PANASONIC KX-TS500 (DANIELA)	258.75
3701	565124156501-36-262-013-06061	TELEFONO UNILINEA MCA. PANASONIC KX-TS500	258.75
3702	565124156501-36-797-013-06062	TELEFONO UNILINEA MCA. PANASONIC KX-TS500	258.75
3703	565124156501-18-687-013-06193	TELEFONO AT&T E271EB	849.00
3704	565124156501-42-248-013-06252	TELEFONO SECRETARIAL PLUS	649.00
3705	565124156501-42-248-013-06253	TELEFONO SECRETARIAL PLLUS	649.00
3706	565124156501-19-469-013-06338	APARATO TELEFONICO CON LUCES SECRETARIAL	897.00
3707	565124156501-19-469-013-06340	APARATO TELEFONICO CON LUCES SECRETARIAL	897.00
3708	565124156501-37-404-013-06342	APARATO TELEFONICO UNILINEA PANASONIC	258.75
3709	565124156501-42-248-013-06355	TELEFONO SECRETARIAL PLUS	649.00
3710	565124156501-42-248-013-06356	TELEFONO SECRETARIAL PLUS	649.00

Código		Descripción del Bien	Valor en Libros
3711	565124156501-57-566-013-06386	TELEFONO GE 21925 DECT INALAMBRICO	679.00
3712	565124156501-12-090-013-06393	TELEFONO UNILINEA PANASONIC INALAMBRICO KX-TS 500	322.00
3713	565124156501-22-747-013-06394	TELEFONO MULTILINEA PANASONIC KX-T 7730	2,058.50
3714	565124156501-18-661-013-06449	TELEFONO UNILINEA M.PANASONIC, MOD.KX-TS 500	327.75
3715	565124156501-53-993-013-06450	TELEFONO UNILINEA M.PANASONIC, MOD. KX-TS500	327.75
3716	565124156501-19-689-354-06548	RADIOS C/ PAQUETES DE 4 RADIOS Y DOS CARGADORES	1,199.47
3717	565124156501-19-689-354-06549	RADIOS C/PAQUETE 4 Y DOS CARGADORES	1,199.47
3718	565124156501-19-689-354-06550	RADIOS C/PAQUETES DE 4 Y DOS CARGADORES	1,199.47
3719	565124156501-19-045-427-06575	CARGADOR CON PILAS	797.31
3720	565124156501-16-706-013-06689	TELEFONO MARCA PANASONIC (LUZ.MA. DIAZ)	995.28
3721	565124156501-19-080-013-06737	TELEFONO F CLASS X GRAFITO	479.00
3722	565124156501-16-706-141-06934	CENTRAL TELEFONICA PANASONIC 308 CON TELEFONO CONMUTADOR	9,325.24
3723	565124156501-10-800-013-06957	TELEFONO PANASONIC KXT7730	2,511.40
3724	569124156902-33-077-030-01231	EXTINTOR ARCA INDUSTRIAL	200.00
3725	569124156902-31-500-030-02299	EXTINTOR DE INCENDIOS (SEGUNDO PISO)	289.80
3726	569124156902-31-500-030-04229	EXTINTOR DE INCENDIOS	1.00
3727	569124156902-31-500-030-04230	EXTINTOR DE INCENDIOS	1.00
3728	569124156902-12-688-030-06278	EXTINTOR PQS TIPO ABC CAP. 4.5 K	522.89
3729	569124156902-12-688-030-06279	EXTINTOR PQS TIPO ABC CAP. 4.5 K	522.89
3730	569124156902-12-688-030-06280	EXTINTOR PQS TIPO ABC CAP. 4.5 K	522.89
3731	569124156902-43-115-030-06372	EXTINTOR P.Q.S. ABC, 45 KG SENTRON	684.25
3732	569124156902-43-115-030-06373	EXTINTOR P.Q.S. ABC, 4.5KG SENTRON	684.25
3733	569124156902-43-115-030-06374	EXTINTOR P.Q.S. ABC, 4.5 KG SENTRON	684.25
3734	569124156902-43-115-030-06375	EXTINTOR P.Q.S. ABC, 4.5 KG SENTRON	684.25
3735	569124156902-43-115-030-06376	EXTINTOR HFC-238-FA, 2 KG SENTRON	1,610.00
3736	569124156902-43-115-030-06377	EXTINTOR HFC-238-FA, 2 KG. SENTRON	1,610.00
3737	569124156902-43-115-030-06378	EXTINTOR HFC-238-FA, 2 KG SENTRON	1,610.00
3738	569124156902-43-115-030-06379	EXTINTOR HFC-238-FA, 2 KG SENTRON	1,610.00
3739	569124156902-45-123-030-06510	EXTINTOR PQS DE PKG.	707.25
3740	569124156902-45-123-030-06511	EXTINTOR PQS DE 9KG.	707.25
3741	569124156902-45-123-030-06512	EXTINTOR PQS DE 9 KG	707.25
3742	569124156902-45-123-030-06513	EXTINTOR PQS DE 9KG	707.25
3743	569124156902-45-123-030-06514	EXTINTOR PQS DE 9KG	707.25
3744	569124156902-45-123-030-06515	EXTINTOR PQS DE 9KG	707.25
3745	569124156902-45-123-030-06516	EXTINTOR PQS DE 9KG	707.25
3746	569124156902-45-123-030-06517	EXTINTOR PQS DE 9KS.	707.25
3747	569124156902-20-653-030-06701	EXTINTOR P.Q.S.- ABC, 6 KG. SENTRON	783.00
3748	569124156902-20-653-030-06702	EXTINTOR P.Q.S.- ABC, 6 KG. SENTRON	783.00
3749	569124156902-20-653-030-06703	EXTINTOR P.Q.S.- ABC, 6 KG. SENTRON	783.00
3750	569124156902-20-653-030-06704	EXTINTOR P.Q.S.- ABC, 6 KG. SENTRON	783.00
3751	569124156902-20-653-030-06705	EXTINTOR P.Q.S.- ABC, 6 KG. SENTRON	783.00
3752	569124156902-20-653-030-06706	EXTINTOR P.Q.S.- ABC, 6 KG. SENTRON	783.00
3753	569124156902-20-653-030-06707	EXTINTOR P.Q.S.- ABC, 6 KG. SENTRON	783.00
3754	569124156902-20-653-030-06708	EXTINTOR P.Q.S.- ABC, 6 KG. SENTRON	783.00
3755	569124156902-20-653-030-06709	EXTINTOR P.Q.S.- ABC, 6 KG. SENTRON	783.00
3756	569124156902-20-653-030-06710	EXTINTOR P.Q.S.- ABC, 6 KG. SENTRON	783.00
3757	569124156902-20-653-030-06711	EXTINTOR P.Q.S.- ABC , 6 KG. SENTRON	783.00
3758	569124156902-20-653-030-06712	EXTINTOR P.Q.S.- ABC, 6 KG. SENTRON	783.00
3759	569124156902-20-653-030-06713	EXTINTOR P.Q.S.- ABC, 6 KG. SENTRON	783.00
3760	569124156902-20-653-030-06714	EXTINTOR P.Q.S.-ABC, 6 KG. SENTRON	783.00
3761	569124156902-20-653-030-06715	EXTINTOR P.Q.S.-ABC, 6 KG. SENTRON	783.00
3762	569124156902-20-653-030-06716	EXTINTOR P.Q.S.-ABC, 6 KG. SENTRON	783.00
3763	569124156902-20-653-030-06717	EXTINTOR P.Q.S.- ABC, 6 KG. SENTRON	783.00
3764	569124156902-20-653-030-06718	EXTINTOR P.Q.S.- ABC, 6 KG. SENTRON	783.00
3765	569124156902-20-653-030-06719	EXTINTOR P.Q.S.- ABC. 6 KG. SENTRON	783.00
3766	569124156902-20-653-030-06720	EXTINTOR P.Q.S.- ABC, 6 KG. SENTRON	783.00
3767	569124156902-20-653-030-06721	EXTINTOR P.Q.S.- ABC, 6 KG. SENTRON	783.00
3768	569124156902-20-653-030-06722	EXTINTOR P.Q.S.- ABC, 6 KG. SENTRON	783.00
3769	569124156902-20-653-030-06723	EXTINTOR P.Q.S.- ABC, 6 KG. SENTRON	783.00
3770	569124156902-20-653-030-06724	EXTINTOR P.Q.S.- ABC, 6 KG. SENTRON	783.00
3771	569124156902-20-653-030-06725	EXTINTOR P.Q.S.- ABC, 6 KG. SENTRON	783.00
3772	569124156902-43-115-030-06963	EXTINTOR DE 6.0 KG.	487.20
3773	569124156902-43-115-030-06964	EXTINTOR DE 6.0 KG.	487.20
3774	569124156902-43-115-030-06965	EXTINTOR DE 6.0 KG.	487.20
3775	569124156902-43-115-030-06966	EXTINTOR DE 6.0 KG	487.20
3776	569124156902-43-115-030-07024	EXTINTOR DE 6.0 KG	487.20
3777	569124156902-43-115-030-07025	EXTINTOR DE 6.0 KG	487.20
3778	569124156902-43-115-030-07026	EXTINTOR DE 6.0 KG.	487.20

Código		Descripción del Bien	Valor en Libros
3779	569124156902-20-653-030-07197	EXTINTOR TIPO ABC PQS	1,100.84
3780	569124156902-20-653-030-07198	EXTINTOR TIPO ABC PQS	1,100.84
3781	569124156902-20-653-030-07199	EXTINTOR TIPO ABC PQS	1,100.84
3782	569124156902-20-653-030-07200	EXTINTOR TIPO ABC PQS	1,100.84
3783	569124156902-20-653-030-07201	EXTINTOR TIPO ABC PQS	1,100.84
3784	569124156902-20-653-030-07202	EXTINTOR TIPO ABC PQS	1,100.84
3785	569124156902-20-653-030-07203	EXTINTOR TIPO ABC PQS	1,100.84
3786	569124156902-20-653-030-07205	EXTINTOR TIPO ABC PQS	1,100.84
3787	569124156902-20-653-030-07206	EXTINTOR TIPO ABC PQS	1,100.84
3788	569124156902-20-653-030-07207	EXTINTOR TIPO ABC PQS	1,100.84
3789	569124156902-20-653-030-07208	EXTINTOR TIPO ABC PQS	1,100.84
3790	569124156902-20-653-030-07209	EXTINTOR TIPO ABC PQS	1,100.84
3791	569124156902-20-653-030-07210	EXTINTOR TIPO ABC PQS	1,100.84
3792	569124156902-20-653-030-07211	EXTINTOR TIPO ABC PQS	1,100.84
3793	569124156902-20-653-030-07212	EXTINTOR TIPO ABC PQS	1,100.84
3794	569124156902-20-653-031-07213	GABINETE PARA EXTINTOR PQS	1,402.44
3795	569124156902-20-653-031-07214	GABINETE PARA EXTINTOR PQS	1,402.44
3796	569124156902-20-653-031-07215	GABINETE PARA EXTINTOR PQS	1,402.44
3797	569124156902-20-653-031-07216	GABINETE PARA EXTINTOR PQS	1,402.44
3798	569124156902-20-653-031-07217	GABINETE PARA EXTINTOR PQS	1,402.44
3799	569124156902-20-653-031-07218	GABINETE PARA EXTINTOR PQS	1,402.44
3800	569124156902-20-653-031-07219	GABINETE PARA EXTINTOR PQS	1,402.44
3801	569124156902-20-653-030-07204	EXTINTOR TIPO ABC PQS	1,100.84
3802	569124156902-20-653-030-07361	EXTINTOR TIPO ABC DE CO2 4.5 KG	2,985.84
3803	569124156902-20-653-030-07362	EXTINTOR TIPO ABC DE CO2 4.5 KG	2,985.84
3804	569124156902-20-653-030-07363	EXTINTOR TIPO ABC DE CO2 4.5 KG	2,985.84
3805	569124156902-20-653-030-07364	EXTINTOR TIPO ABC DE CO2 4.5KG	2,985.84
3806	569124156902-20-653-030-07365	EXTINTOR TIPO ABC DE CO2 4.5KG	2,985.84
3807	569124156902-20-653-030-07366	EXTINTOR TIPO ABC DE CO2 4.5KG	2,985.84
3808	569124156902-20-653-030-07367	EXTINTOR GRANADA AUTOMATICA DE HALOTRON HFC 236 FA 6 KG	7,366.00
3809	569124156902-20-653-030-07368	EXTINTOR GRANADA AUTOMATICA DE HALOTRON HFC 236 FA 6KG	7,366.00
3810	569124156902-20-653-030-07369	EXTINTOR GRANADA AUTOMATICA DE HALOTRON HFC 236 FA 6 KG	7,366.00
3811	569124156902-20-653-030-07370	EXTINTOR GRANADA AUTOMATICA DE HALOTRONHFC 236 FA 6 KG	7,366.00
3812	569124156902-20-653-030-07371	EXTINTOR GRANADA AUTOMATICA DE HALOTRON HFC 236 FA 6KG	7,366.00
3813	569124156902-20-653-030-07372	EXTINTOR GRANADA AUTOMATICA DE HALOTRON HFC 236 FA 6KG	7,366.00
3814	569124156902-20-392-030-07398	EXTINTOR UNIDAD MOVIL P.Q.S. ABC 50 KG.	5,104.00
3815	569124156902-26-711-455-07855	DETECTOR DE HUMO DE PILA 9V.	255.20
3816	569124156902-26-711-455-07856	DETECTOR DE HUMO DE PILA 9V.	255.20
3817	569124156902-26-711-455-07857	DETECTOR DE HUMO DE PILA 9V.	255.20
3818	569124156902-26-711-455-07858	DETECTOR DE HUMO DE PILA 9V.	255.20
3819	569124156902-26-711-455-07860	DETECTOR DE HUMO DE PILA 9V.	255.20
3820	569124156902-26-711-455-07859	DETECTOR DE HUMO DE PILA 9V.	255.20
3821	569124156902-26-711-455-07861	DETECTOR DE HUMO DE PILA 9V.	255.20
3822	569124156902-26-711-455-07862	DETECTOR DE HUMO DE PILA 9V.	255.20
3823	569124156902-26-711-455-07864	DETECTOR DE HUMO DE PILA 9V	255.20
3824	569124156902-26-711-455-07865	DETECTOR DE HUMO DE PILA 9V	255.20
3825	569124156902-26-711-455-07866	DETECTOR DE HUMO DE PILA 9V	255.20
3826	569124156902-26-711-455-07867	DETECTOR DE HUMO DE PILA 9V	255.20
3827	569124156902-26-711-455-07868	DETECTOR DE HUMO DE PILA 9V	255.20
3828	569124156902-26-711-455-07869	DETECTOR DE HUMO DE PILA 9V	255.20
3829	569124156902-26-711-455-07870	DETECTOR DE HUMO DE PILA 9V	255.20
3830	569124156902-26-711-455-07871	DETECTOR DE HUMO DE PILA 9V	255.20
3831	569124156902-26-711-455-07872	DETECTOR DE HUMO DE PILA 9V	255.20
3832	569124156902-26-711-455-07873	DETECTOR DE HUMO DE PILA 9V	255.20
3833	569124156902-26-711-455-07874	DETECTOR DE HUMO DE PILA 9V	255.20
3834	569124156902-26-711-455-07875	DETECTOR DE HUMO DE PILA 9V	255.20
3835	569124156902-26-711-455-07876	DETECTOR DE HUMO DE PILA 9V	255.20
3836	569124156902-26-711-455-07877	DETECTOR DE HUMO DE PILA 9V	255.20
3837	569124156902-26-711-455-07878	DETECTOR DE HUMO DE PILA 9V	255.20
3838	569124156902-26-711-455-07879	DETECTOR DE HUMO DE PILA 9V	255.20
3839	569124156902-26-711-455-07880	DETECTOR DE HUMO DE PILA 9V	255.20
3840	569124156902-26-711-455-07881	DETECTOR DE HUMO DE PILA 9V	255.20
3841	569124156902-26-711-455-07883	DETECTOR DE HUMO DE PILA 9V	255.20
3842	569124156902-26-711-455-07884	DETECTOR DE HUMO DE PILA 9V	255.20
3843	569124156902-26-711-455-07885	DETECTOR DE HUMO DE PILA 9V	255.20
3844	569124156902-26-711-455-07886	DETECTOR DE HUMO DE PILA 9V	255.20
3845	569124156902-26-711-455-07887	DETECTOR DE HUMO DE PILA 9V	255.20
3846	569124156902-26-711-455-07888	DETECTOR DE HUMO DE PILA 9V	255.20

Código		Descripción del Bien	Valor en Libros
3847	569124156902-26-711-455-07889	DETECTOR DE HUMO DE PILA 9V	255.20
3848	569124156902-26-711-455-07890	DETECTOR DE HUMO DE PILA 9V	255.20
3849	569124156902-26-711-455-07891	DETECTOR DE HUMO DE PILA 9V	255.20
3850	569124156902-26-711-455-07892	DETECTOR DE HUMO DE PILA 9V	255.20
3851	569124156902-26-711-455-07893	DETECTOR DE HUMO DE PILA 9V	255.20
3852	569124156902-26-711-455-07894	DETECTOR DE HUMO DE PILA 9V	255.20
3853	569124156902-26-711-455-07895	DETECTOR DE HUMO DE PILA 9V1	255.20
3854	569124156902-26-711-455-07896	DETECTOR DE HUMO DE PILA 9V	255.20
3855	569124156902-26-711-455-07897	DETECTOR DE HUMO DE PILA 9V	255.20
3856	569124156902-26-711-455-07898	DETECTOR DE HUMO DE PILA 9V	255.20
3857	569124156902-26-711-455-07899	DETECTOR DE HUMO DE PILA 9V	255.20
3858	569124156902-26-711-455-07900	DETECTOR DE HUMO DE PILA 9V	255.20
3859	569124156902-26-711-455-07901	DETECTOR DE HUMO DE PILA 9V	255.20
3860	569124156902-26-711-455-07863	DETECTOR DE HUMO DE PILA 9V	255.20
3861	569124156902-26-711-455-07882	DETECTOR DE HUMO DE PILA 9V	255.20
3862	569124156902-26-711-030-08196	EXTINTOR 2.5KG CO2 BADGER	2,076.40
3863	569124156902-26-711-030-08197	EXTINTOR 2.5 KG. CO2 BADGER	2,076.40
3864	569124156902-26-711-030-08198	EXTINTOR 2.5 KG. CO2 BADGER	2,076.40
3865	569124156902-26-711-030-08199	EXTINTOR 2.5 KG CO2 BADGER	2,076.40
3866	569124156902-26-711-030-08200	EXTINTOR 2.5 KG. CO2 BADGER	2,076.40
3867	529124156902-20-653-171-08538	MANGUERA PARA HIDRATANTE 30 MTS. 1 1/2 GURESA	2,610.00
3868	569124156902-26-711-030-08549	EXTINTOR P.Q-S-ABC	783.00
3869	569124156902-26-711-030-08550	EXTINTOR CO2, 2.5KG	2,169.20
3870	569124156902-31-500-030-08746	EXTINTOR	754.00
3871	569124156902-31-500-030-08747	EXTINTOR	754.00
3872	569124156902-31-500-030-08748	EXTINTOR	754.00
3873	569124156902-31-500-030-08749	EXTINTOR	754.00
3874	569124156902-31-500-030-08750	EXTINTOR	754.00
3875	569124156902-31-500-030-08751	EXTINTOR	754.00
3876	569124156902-31-500-030-08752	EXTINTOR	754.00
3877	569124156902-31-500-030-08753	EXTINTOR	754.00
3878	569124156902-31-500-030-08754	EXTINTOR	754.00
3879	569124156902-31-500-030-08755	EXTINTOR	754.00
3880	569124156902-31-500-030-08756	EXTINTOR	754.00
3881	569124156902-44-751-030-04920	EXTINTOR PORTATIL DE 6.5KG ABC PQS P/MARCA EXTIN FLAM	627.00
3882	569124156902-44-751-030-04921	EXTINTOR PORTATIL DE 6.5KG ABC PQS P/MARCA EXTIN FLAM	627.00
3883	569124156902-44-751-030-04922	EXTINTOR PORTATIL DE 6.5KG ABC PQS P/MARCA EXTIN FLAM	627.00
3884	569124156902-44-751-030-04923	EXTINTOR PORTATIL DE 6.5KG ABC PQS P/MARCA EXTIN FLAM	627.00
3885	569124156902-44-751-030-04924	EXTINTOR PORTATIL DE 6.5KG ABC PQS P/MARCA EXTIN FLAM	627.00
3886	569124156902-44-751-031-04925	GABINETE PARA EXTINTOR DE 4.5KG Y 6.5KG.	548.90
3887	569124156902-44-751-031-04926	GABINETE PARA EXTINTOR DE 4.5KG Y 6.5KG.	548.90
3888	569124156902-44-751-031-04927	GABINETE PARA EXTINTOR DE 4.5KG Y 6.5KG.	548.90
3889	569124156902-44-751-031-04928	GABINETE PARA EXTINTOR DE 4.5KG Y 6.5KG.	548.90
3890	569124156902-44-751-031-04929	GABINETE PARA EXTINTOR DE 4.5KG Y 6.5KG.	548.90
3891	569124156902-10-800-030-06020	EXTINTOR CO2 CAP. 5 LBS.	1,477.75
3892	569124156902-22-747-455-07903	DETECTOR DE HUMO A BASE DE PILA SECA 9V	255.20
3893	569124156902-22-747-455-07904	DETECTOR DE HUMO A BASE DE PILA SECA 9V	255.20
3894	569124156902-22-747-455-07905	DETECTOR DE HUMO A BASE DE PILA SECA 9V	255.20
3895	569124156902-22-747-455-07906	DETECTOR DE HUMO A BASE DE PILA SECA 9V	255.20
3896	569124156902-22-747-455-07907	DETECTOR DE HUMO A BASE DE PILA SECA 9V	255.20
3897	569124156902-22-747-455-07908	DETECTOR DE HUMO A BASE DE PILA SECA 9V	255.20
3898	569124156902-22-747-455-07909	DETECTOR DE HUMO A BASE DE PILA SECA 9V	255.20
3899	569124156902-22-747-455-07910	DETECTOR DE HUMO A BASE DE PILA SECA 9V	255.20
3900	569124156902-22-747-455-07911	DETECTOR DE HUMO A BASE DE PILA SECA 9V	255.20
3901	569124156902-22-747-455-07912	DETECTOR DE HUMO A BASE DE PILA SECA 9V	255.20
3902	569124156902-22-747-455-07913	DETECTOR DE HUMO A BASE DE PILA SECA 9V	255.20
3903	569124156902-22-747-455-07914	DETECTOR DE HUMO A BASE DE PILA SECA 9V	255.20
3904	569124156902-22-747-455-07915	DETECTOR DE HUMO A BASE DE PILA SECA 9V	255.20
3905	569124156902-26-711-455-07968	DETECTOR DE HUMO	255.20
3906	569124156902-26-711-455-07969	DETECTOR DE HUMO	255.20
3907	569124156902-26-711-455-07970	DETECTOR DE HUMO	255.20
3908	569124156902-26-711-455-07971	DETECTOR DE HUMO	255.20
3909	569124156902-26-711-455-07972	DETECTOR DE HUMO	255.20
3910	569124156902-26-711-455-07973	DETECTOR DE HUMO	255.20
3911	569124156902-26-711-455-07974	DETECTOR DE HUMO	255.20
3912	569124156902-26-711-455-07975	DETECTOR DE HUMO	255.20
3913	569124156902-26-711-455-07976	DETECTOR DE HUMO	255.20
3914	569124156902-26-711-455-07977	DETECTOR DE HUMO	255.20

Código		Descripción del Bien	Valor en Libros
3915	569124156902-26-711-455-07978	DETECTOR DE HUMO	255.20
3916	569124156902-26-711-455-07979	DETECTOR DE HUMO	255.20
3917	569124156902-26-711-455-07980	DETECTOR DE HUMO	255.20
3918	569124156902-26-711-455-07981	DETECTOR DE HUMO	255.20
3919	569124156902-26-711-455-07982	DETECTOR DE HUMO	255.20
3920	569124156902-26-711-455-07983	DETECTOR DE HUMO	255.20
3921	569124156902-26-711-455-07984	DETECTOR DE HUMO	255.20
3922	569124156902-26-711-455-07985	DETECTOR DE HUMO	255.20
3923	569124156902-26-711-455-07986	DETECTOR DE HUMO	255.20
3924	569124156902-26-711-455-07987	DETECTOR DE HUMO	255.20
3925	569124156902-20-653-030-07989	EXTINTOR PQS - ABC 4.5 KG	684.40
3926	569124156902-20-653-455-07990	DETECTOR DE HUMO	255.20
3927	569124156902-20-653-455-07991	DETECTOR DE HUMO	255.20
3928	569124156902-20-653-455-07992	DETECTRO DE HUMO	255.20
3929	569124156902-20-653-030-00792	EXTINTOR	200.00
3930	569124156902-21-714-030-01171	EXTINTOR GRANDE CON RUEDAS MARCA FILADELFIA	4,125.95
3931	569124156902-31-500-030-02338	EXTINTOR DE INCENDIOS (SEGUNDO PISO)	289.80
3932	569124156902-53-801-030-06266	EXTINTOR PQS TIPO ABC CAP. 4.5 K	522.94
3933	569124156902-53-801-030-06267	EXTINTOR PQS TIPO ABC CAP. 4.5 K	522.89
3934	569124156902-53-801-030-06268	EXTINTOR PQS TIPO ABC CAP. 4.5 K	522.89
3935	569124156902-53-801-030-06269	EXTINTOR PQS TIPO ABC CAP. 4.5 K	522.89
3936	569124156902-53-801-030-06270	EXTINTOR PQS TIPO ABC CAP. 4.5 K	522.89
3937	569124156902-53-801-030-06271	EXTINTOR PQS TIPO ABC CAP. 4.5 K	522.89
3938	569124156902-53-801-030-06273	EXTINTOR PQS TIPO ABC CAP. 4.5 K	522.89
3939	569124156902-53-801-030-06274	EXTINTOR PQS TIPO ABC CAP. 4.5 K	522.89
3940	569124156902-53-801-030-06275	EXTINTOR PQS TIPO ABC CAP. 4.5 K	522.89
3941	569124156902-53-801-030-06276	EXTINTOR PQS TIPO ABC CAP. 4.5 K	522.89
3942	569124156902-53-801-030-06277	EXTINTOR PQS TIPO ABC CAP. 4.5 K	522.89
3943	569124156902-53-801-030-06272	EXTINTOR PQS TIPO ABC CAP. 4.5 K	522.89
3944	569124156902-26-711-030-06950	EXTINTOR P.Q.S., ABC 6 KG	783.00
3945	569124156902-26-711-030-06951	EXTINTOR P.Q.S., ABC 6KG	783.00
3946	569124156902-26-711-030-06952	EXTINTOR P.Q.S., ABC 6KG	783.00
3947	569124156902-26-711-030-06953	EXTINTOR P.Q.S., ABC 6KG	783.00
3948	569124156902-26-711-030-06954	EXTINTOR P.Q.S., ABC 6 KG	783.00
3949	569124156902-26-711-030-06967	EXTINTOR DE 6.0 KG	487.20
3950	569124156902-26-711-030-06968	EXTINTOR DE 6.0 KG	487.20
3951	569124156902-26-711-030-06969	EXTINTOR DE 6.0 KG	487.20
3952	569124156902-26-711-030-06970	EXTINTOR DE 6.0 KG	487.20
3953	569124156902-26-711-030-06971	EXTINTOR DE 6.0 KG.	487.20
3954	569124156902-26-711-030-06972	EXTINTOR DE 6.0 KG.	487.20
3955	569124156902-26-711-030-06973	EXTINTOR DE 6.0 KG.	487.20
3956	569124156902-26-711-030-06974	EXTINTOR DE 6.0 KG.	487.20
3957	569124156902-26-711-030-06975	EXTINTOR DE 6.0 KG.	487.20
3958	569124156902-26-711-030-06976	EXTINTOR DE 6.0 KG	487.20
3959	569124156902-26-711-030-06977	EXTINTOR DE 6.0 KG.	487.20
3960	569124156902-26-711-030-06978	EXTINTOR DE 6.0 KG.	487.20
3961	569124156902-26-711-030-06979	EXTINTOR DE 6.0 KG.	487.20
3962	569124156902-26-711-030-06980	EXTINTOR DE 6.0 KG.	487.20
3963	569124156902-26-711-030-06981	EXTINTOR DE 6.0 KG.	487.20
3964	569124156902-26-711-030-06982	EXTINTOR DE 6.0 KG.	487.20
3965	569124156902-26-711-030-06983	EXTINTOR DE 6.0 KG.	487.20
3966	569124156902-26-711-030-06984	EXTINTOR DE 6.0 KG.	487.20
3967	569124156902-26-711-030-06985	EXTINTOR DE 6.0 KG.	487.20
3968	569124156902-26-711-030-07010	EXTINTOR DE 6.0 KG	487.20
3969	569124156902-26-711-030-07011	EXTINTOR DE 6.0 KG.	487.20
3970	569124156902-31-500-030-07012	EXTINTOR DE 6.0 KG	487.20
3971	569124156902-31-500-030-07013	EXTINTOR DE 6.0 KG	487.20
3972	569124156902-31-500-030-07014	EXTINTOR DE 6.0 KG.	487.20
3973	569124156902-31-500-030-07015	EXTINTOR DE 6.0 KG	487.20
3974	569124156902-31-500-030-07016	EXTINTOR DE 6.0 KG	487.20
3975	569124156902-31-500-030-07017	EXTINTOR DE 6.0 KG	487.20
3976	569124156902-31-500-030-07018	EXTINTOR DE 6.0 KG	487.20
3977	569124156902-31-500-030-07019	EXTINTOR DE 6.0 KG.	487.20
3978	569124156902-31-500-030-07020	EXTINTOR DE 6.0 KG	487.20
3979	569124156902-31-500-030-07021	EXTINTOR DE 6.0 KG	487.20
3980	569124156902-31-500-030-07022	EXTINTOR DE 6.0 KG.	487.20
3981	569124156902-31-500-030-07023	EXTINTOR DE 6.0 KG.	487.20
3982	513124251301-31-252-084-00154	PINTURA "PENDULO PALADAR" AUTOR: ALBERTO MORAKIS 100 X 74 TE	1.00

Código		Descripción del Bien	Valor en Libros
3983	513124251301-31-500-084-00273	PINTURA "ROSA Y SUS PENSAMIENTOS, PRIMERA METAMORFOSIS" L.MUR	1.00
3984	513124251301-20-058-065-01609	PIANO VERTICAL MARCA KIMBALL TIPO CONSOLA	17,000.00
3985	513124251301-20-058-106-01610	BANCO CON CAJON MARCA KIMBALL	575.00
3986	513124251301-20-053-065-01626	PIANO MARCA BALWIN	3,000.00
3987	513124251301-20-053-065-01627	PIANO MARCA BALWIN	3,000.00
3988	513124251301-20-053-065-01628	PIANO MARCA YAMAHA	10,000.00
3989	513124251301-20-053-065-01629	PIANO GRAN GABINETE MARCA KIMBALL SERIE152118	5,733.00
3990	513124251301-20-053-065-01630	PIANO MARCA WURLITZER SERIE463944	3,367.00
3991	513124251301-18-661-042-01830	VIOLIN C/ESTUCHE	159.50
3992	513124251301-18-661-042-01831	VIOLIN C/ESTUCHE	159.50
3993	513124251301-18-661-042-01832	VIOLIN C/ESTUCHE	159.50
3994	513124251301-18-661-105-01836	VIOLONCELLO 1/2	5,000.00
3995	513124251301-45-123-046-01838	PORTA CARTAS	93.50
3996	513124251301-31-500-214-01880	BANDERA MEXICANA (RECEPCION)	1.00
3997	513124251301-31-500-215-02284	LOTE DE 77 DIAPOSITIVAS	1.00
3998	513124251301-45-123-046-02573	BASE DE MADERA CON 2 FOTOGRAFIAS, CEDULAS ACRILICO Y MADERA	1.00
3999	513124251301-45-123-242-02574	CEDULA DE AGRADECIMIENTO DE 55 X 80 CM	1.00
4000	513124251301-45-123-242-02575	CEDULA INTRODUCTORIA DE MADERA DE 110 X 80 CM	1.00
4001	513124251301-45-123-242-02576	CEDULA DE UBICACION DEL MUNICIPIO DE 120 X 120 CM	1.00
4002	513124251301-45-123-242-02577	CEDULA EN MADERA DE 5.47 X 39.5	1.00
4003	513124251301-45-123-258-02578	FIGURA EN RESINA DE 83 CM DE ALTURA	1.00
4004	513124251301-45-123-242-02580	CEDULA EN MADERA DE 9.47 X 39.5	1.00
4005	513124251301-45-123-076-02581	REVOLUCIONARIOS VIENDO LOS CADAVERES DE OTROS MILITARES 51 X	1.00
4006	513124251301-45-123-076-02582	FOTOGRAFIA A COLOR DE FRANCISCO I. MADERO 56.5 X 46.50 CM.	1.00
4007	513124251301-45-123-076-02583	FOTOGRAFIA DE PIE DEL GRAL. ALVARO OBREGON RECORTADO TAM. NA	1.00
4008	513124251301-45-123-242-02584	CEDULA EN MADERA 10.43 X 39.5	1.00
4009	513124251301-45-123-076-02585	FOTOGRAFIA DE 50.5 X 40.50 CM DE PANORAMICA DE HUATABAMPO Y	1.00
4010	513124251301-45-123-076-02586	FOTOGRAFIA DE PALACIO MUNICIPAL HUATABAMPO 51 X 41 CM	1.00
4011	513124251301-45-123-076-02587	FOTOGRAFIA DEL GRAL. ALVARO OBREGON SALIDO EN SU DESPACHO DE	1.00
4012	513124251301-45-123-076-02588	FOTOGRAFIA DEL GRAL. SANGINES 35.5 X 28 CM	1.00
4013	513124251301-45-123-076-02590	FOTOGRAFIA DE LA QUINTA CHILLA 67 X 37CM	1.00
4014	513124251301-45-123-242-02591	CEDULA DE MADERA NO.12 DE 39.5 X 47 CM	1.00
4015	513124251301-45-123-076-02592	BANQUETE OFRECIDO AL GENERAL ALVARO OBREGON SALIDO EN EL HOT	1.00
4016	513124251301-45-123-076-02594	FOTOGRAFIA DEL 4TO. BATALLON IRREGULAR DE SONORA CON MEDIDAS	1.00
4017	513124251301-45-123-076-02595	FOTOGRAFIA DEL GENERAL ALVARO OBREGON QUE SE ENCUENTRA EN MA	1.00
4018	513124251301-45-123-242-02596	CEDULA DE MADERA NO.28, CON MEDIDAS DE 39.5 X 47 CM	1.00
4019	513124251301-45-123-076-02597	FOTOGRAFIA DEL VAGON SIQUISIVA, EL GENERAL ALVARO OBREGON Y	1.00
4020	513124251301-45-123-242-02598	CEDULA EN MADERA NO. 11 CON MEDIDAS DE 39.5 X 47 CM	1.00
4021	513124251301-45-123-076-02599	FOTOGRAFIA DE LA CASA DEL GRAL ALVARO OBREGON SALIDO, QUE SE	1.00
4022	513124251301-45-123-242-02600	CEDULA DE MADERA NO.14 CON MEDIDAS DE 39.5 X 47 CM	1.00
4023	513124251301-45-123-090-02601	BASE IRREGULAR DE 91 X 63.50 X 76 ALTURA	1.00
4024	513124251301-45-123-259-02602	PERIODICO LA REFORMA SOCIAL CON FECHA 19 DE JULIO DE 1912, C	1.00
4025	513124251301-45-123-259-02605	ACTA DE MATRIMONIO CON FECHA DE 1904 DEL GRAL. OBREGON SON 3	1.00
4026	513124251301-45-123-076-02606	FOTOGRAFIA S/CARTON ESPUMA, MAYOR LUIS BULE MAYOR CRUZ 48.5 X	1.00
4027	513124251301-45-123-076-02607	FOTOGRAFIA DEL GRAL. ALVARO OBREGON SALIDO ACOMPAÑADO DE VAR	1.00
4028	513124251301-45-123-076-02608	GENERAL OBREGON Y SOLDADOS YAQUIS (1915) CON MEDIDAS DE 24	1.00
4029	513124251301-45-123-076-02609	FOTOGRAFIA INDIGENA YAQUIS DE LAS FUERZAS DEL GRAL.URBALEJO	1.00
4030	513124251301-45-123-076-02610	OBREGON, CARRANZA Y MAYTORENA, CON MEDIDAS DE 28.5 X 36.5 CM	1.00
4031	513124251301-45-123-076-02611	FOTOGRAFIA DE SOLDADOS DEL GRAL. ALVARO OBREGON SALIDO EN PL	1.00
4032	513124251301-45-123-076-02612	UN ALTO EN EL CAMINO GENERAL OBREGON EN DESCANSO CON MEDIDAS	1.00
4033	513124251301-45-123-261-02616	CAPELO CON MEDIDAS DE 64 X 64 X 49.5 (MOD.4)	1.00
4034	513124251301-45-123-076-02617	FOTOGRAFIA DE CARRANZA Y FIRMAS, ENMIGADA DE MEDIDAS DE 19 X	1.00
4035	513124251301-45-123-076-02618	FOTOGRAFIA DEL GRAL.VENUSTIANO CARRANZA SENTADO AL CENTRO, ME	1.00
4036	513124251301-45-123-076-02619	FOTOGRAFIA DE JOSE SAENS (11-21-1914) OVALADA CON CARPETA	1.00
4037	513124251301-45-123-076-02620	FOTOGRAFIA DEL GRAL. FRANCISCO CONTRERAS CON MARCO, CON MEDI	1.00
4038	513124251301-45-123-076-02621	FOTOGRAFIA SEPIA DEL BIPLANO SONORA EN GUAYMAS, SONORA CON ME	1.00
4039	513124251301-45-123-076-02624	FOTOGRAFIA DE CARRANZA EN SILUETA SENTADO 1.38 CM DIORAMA	1.00
4040	513124251301-45-123-259-02625	COPIA MANIFIESTO A LA NACION DE CARRANZA. (DIORAMA) 47 X 61	1.00
4041	513124251301-45-123-261-02628	CAPELO CON MEDIDAS DE 43 X 42 X 60	1.00
4042	513124251301-45-123-263-02629	GRANADAS DE CAÑON (A.S.L)	1.00
4043	513124251301-45-123-263-02630	GRANADA CHICA DE CAÑON (A.S.L.)	1.00
4044	513124251301-45-123-263-02631	CARRILLERA DE PIEL CON BALAS (A. S.L.)	1.00
4045	513124251301-45-123-061-02633	CHAQUETIN MILITAR DE RAFAEL VILLAGRAN	1.00
4046	513124251301-45-123-265-02635	UN PAR DE CHARRETERAS (FV)	1.00
4047	513124251301-45-123-266-02636	UN PAR DE PORTA ESPADAS CON PIEL Y BROcado METALICO (FV)	1.00
4048	513124251301-45-123-076-02637	FOTOGRAFIA DE RAFAEL VILLAGRAN C/PORTA RETRATO	1.00
4049	513124251301-45-123-267-02638	FUNDA PARA REVOLVER CALIBRE 45 DE LAZARO MENDIVIL	1.00
4050	513124251301-45-123-268-02639	REVOLVER CALIBRE 45 DE LAZARO MENDIVIL	1.00

Código		Descripción del Bien	Valor en Libros
4051	513124251301-45-123-263-02640	BALA DE CAÑON DEL GRAL.ANTONIO AMARILLAS	1.00
4052	513124251301-45-123-269-02641	REFORMADOR DE BALAS DE LAZARO COTA	1.00
4053	513124251301-45-123-076-02642	MARCO CON FOTO (A.S.L.) (COMODATO)	1.00
4054	513124251301-45-123-263-02643	2 CARRILLERAS UNA CON BALAS Y OTRA SIN BALAS EN COLOR CLARO	1.00
4055	513124251301-45-123-270-02644	3 CONDECORACIONES	1.00
4056	513124251301-45-123-076-02645	GENERAL OBREGON ACOMPAÑADO DE VARIOS REVOLUCIONARIOS CON MED	1.00
4057	513124251301-45-123-076-02646	ALVARO OBREGON EN EL PALACIO NACIONAL 35.3 X 28 CM.	1.00
4058	513124251301-45-123-076-02647	ALVARO OBREGON Y CARRANZA A CABALLO EN UN DESFILE CON MEDIDA	1.00
4059	513124251301-45-123-076-02648	ALVARO OBREGON SALIDO EN EL PANTEON FRANCÉS,RINDE HOMENAJE A	1.00
4060	513124251301-45-123-076-02649	UN REVOLUCIONARIO CON UN PALIACATE,RECARGADO DE PIE	1.00
4061	513124251301-45-123-271-02651	SARACOF (E.A.T.)	1.00
4062	513124251301-45-123-272-02652	FIERRO DE HERRAR "PP"	1.00
4063	513124251301-45-123-076-02653	FOTOMURAL VISTA DEL VAGON 2.05 X 2.10	1.00
4064	513124251301-45-123-273-02654	LAMPARA DE CARBURO (MJRG) (COMODATO)	1.00
4065	513124251301-45-123-274-02655	CAZUELA DE HIERRO CON MANGO DE MADERA (COMODATO)	1.00
4066	513124251301-45-123-275-02656	SOMBRETO DE PALMIN "VIVA ETCHOJOA" (A.S.L.) (COMODATO)	1.00
4067	513124251301-45-123-275-02657	5 SOMBREROS DE FIELTRO (A.S.L.) (UNO EN COMODATO)	1.00
4068	513124251301-45-123-271-02658	SARACOF EN MAL ESTADO (E.A.T.) (COMODATO)	1.00
4069	513124251301-45-123-275-02659	SOMBRETO CON COLGAJE ROJO Y NEGRO JALISCO (A.S.L.A.) (CO	1.00
4070	513124251301-45-123-248-02660	MACHETE (A.S.L.A.) COMODATO	1.00
4071	513124251301-45-123-276-02661	RIFLE MAUSER CALIBRE 7MM (E.A.T.) (COMODATO)	1.00
4072	513124251301-45-123-276-02662	ESPRING RIFLE CALIBRE 45-70 (E.A.T.) (COMODATO)	1.00
4073	513124251301-45-123-276-02663	CARABINA WINCHESTER MOD.1892 CALIBRE 44 (E.A.T.) (COMODATO)	1.00
4074	513124251301-45-123-276-02664	RIFLE REMINGTON CALIBRE 50 (E.A.T.) (COMODATO)	1.00
4075	513124251301-45-123-276-02665	RIFLE WINCHESTER MODELO 1894 CALIBRE 30-30 (E.A.T.) (COMODA	1.00
4076	513124251301-45-123-276-02666	CARABINA MARLING CALIBRE 30-30 (E.A.T.) (COMODATO)	1.00
4077	513124251301-45-123-277-02667	6 PIEZAS DE PAN DE PAPEL MACHE	1.00
4078	513124251301-45-123-276-02668	CARABINA WINCHESTER 1992 CALIBRE 44	1.00
4079	513124251301-45-123-076-02669	FOTOGRAFIA DE DOS MUJERES REVOLUCIONARIAS SOBRE MADERA CON R	1.00
4080	513124251301-45-123-227-02670	UN REVOLUCIONARIO DE PIE CON CARRILLERAS Y UN MOÑO DE SEDA	1.00
4081	513124251301-45-123-278-02671	ABANICO DE PALMA	1.00
4082	513124251301-45-123-251-02672	CUCHARA DE MADERA	1.00
4083	513124251301-45-123-279-02673	PALANGANA ESMALTADA COLOR ROSA	1.00
4084	513124251301-45-123-279-02674	CUBO PARA AGUA ESMALTADO CON FLORES (BLANCO)	1.00
4085	513124251301-45-123-280-02675	ANAFRE DE LAMINA (BRACERO)	1.00
4086	513124251301-45-123-062-02676	OLLA DE BARRO MEDIANA	1.00
4087	513124251301-45-123-062-02677	OLLA DE BARRO CHICA	1.00
4088	513124251301-45-123-226-02678	UN RETAZO DE TELA EST. EN COLOR NARANJA,AMARILLO,CAFE Y BLAN	1.00
4089	513124251301-45-123-047-02679	GUIARRA CON LISTON DE SEDA	1.00
4090	513124251301-45-123-280-02680	CACHIMBA DE HOJA DE LATA	1.00
4091	513124251301-45-123-256-02681	CANASTA DE CARRIZO (MAYO) (A.S.L.)	1.00
4092	513124251301-45-123-256-02682	CESTO PARA TORTILLAS DE CARRIZO (MAYO) (A.S.L.)	1.00
4093	513124251301-45-123-076-02683	FOTOGRAFIA DE ADELITA,BAJANDO DEL VAGON	1.00
4094	513124251301-45-123-076-02685	FOTOGRAFIA DEL GRAL OBREGON Y EL GENERALITO (32) CON MEDIDAS	1.00
4095	513124251301-45-123-076-02686	FOTOGRAFIA DE ALVRO OBREGON EN OBSERVACION EN LA VIA DEL TRE	1.00
4096	513124251301-45-123-076-02687	REVOLUCIONARIOS EN TRINCHERAS CON MEDIDAS DE 35 X 21CM	1.00
4097	513124251301-45-123-076-02688	GENERAL OBREGON ASCENDIDO A DIVISIONARIO POR SUS TRIUNFOS DE	1.00
4098	513124251301-45-123-076-02689	BIPLANO SONORA EN TOPOLOBAMPO CON MEDIDAS DE 21 X 32CM	1.00
4099	513124251301-45-123-076-02690	JOVENES Y OFICIALES DEL 4TO.BATALLON IRREGULAR DE SONORA	1.00
4100	513124251301-45-123-076-02691	FOTOGRAFIA DEL GENERALITO A CABALLO EN PLENA BATALLA.CON MED	1.00
4101	513124251301-45-123-076-02692	FOTOGRAFIA DEL BIPLANO SONORA EN EL CAMPAMENTO DE MAYTORENA.	1.00
4102	513124251301-45-123-076-02693	RODOLFO GONZALEZ (GENERALITO) Y TENIENTE CORONEL GARZA Y OBR	1.00
4103	513124251301-45-123-076-02694	GRAL.OBREGON,BLANCO Y CABRAL Y OTROS JEFES REALIZANDO UN ART	1.00
4104	513124251301-45-123-076-02695	GRAL. OBREGON Y JUAN CABRAL EN MAGDALENA RUMBO A LA TOMA DE	1.00
4105	513124251301-45-123-076-02696	FOTOGRAFIA DE UN PUERTO (PAQ.40)	1.00
4106	513124251301-45-123-076-02697	FOTOGRAFIA DE UN REVOLUCIONARIO CON METRALLETA.CON MEDIDAS D	1.00
4107	513124251301-45-123-076-02698	FOTOGRAFIA DE GRAL. OBREGON Y SU ESTADO MAYOR EN ORTIZ (PAQ.	1.00
4108	513124251301-45-123-076-02699	UN REVOLUCIONARIO,DESPUES DE LA BATALLA,CON MEDIDAS DE 18 X	1.00
4109	513124251301-45-123-076-02700	BENJAMIN HILL Y JEFES CONST. (PAQ.40)	1.00
4110	513124251301-45-123-076-02701	FOTOGRAFIA DE UN CAÑON UTILIZADO EN LA REVOLUCION.CON MEDIDA	1.00
4111	513124251301-45-123-076-02702	FOTOGRAFIA DE VARIOS REVOLUCIONARIOS. (PAQ.40)	1.00
4112	513124251301-45-123-076-02703	FOTOGRAFIA DE REVOLUCIONARIOS CON UN CAÑON EN PLENA BATALLA	1.00
4113	513124251301-45-123-076-02704	FOTOGRAFIA DEL GRAL.ALVARO OBREGON SENTADO EN EL SUELO 28 X	1.00
4114	513124251301-45-123-076-02705	FOTOGRAFIA OBSERVANDO LA BATALLA EN SANTA ANA	1.00
4115	513124251301-45-123-076-02706	FOTOGRAFIA DEL GRAL. ALVARO OBREGON SALIDO Y SU ESTADO MAYOR	1.00
4116	513124251301-45-123-076-02707	FOTOGRAFIA DEL GRAL.OBREGON LLEGANDO A LA CONVENCION DE AGUA	1.00
4117	513124251301-45-123-076-02708	CONVENCION MILITAR EN AGUAS CALIENTES EN EL AÑO DE 1914.(PAQ	1.00
4118	513124251301-45-123-076-02709	DE PIE EN LA CONVENCION DE AGUAS CALIENTES EN EL AÑO DE 1914	1.00

Código		Descripción del Bien	Valor en Libros
4119	513124251301-45-123-062-02711	OLLA DE BARRO PARA AGUA (FV) (DONADA)	1.00
4120	513124251301-45-123-279-02713	2 PALANGANAS DE MADERA (MJRG) (COMODATO)	1.00
4121	513124251301-45-123-228-02714	METATE DE PIEDRA (MJRG) (COMODATO)	1.00
4122	513124251301-45-123-282-02715	PLANCHA DE HIERRO (MJRG) (COMODATO)	1.00
4123	513124251301-45-123-278-02716	UN PETATE DE PALMA CON COLORES 47 X 80CM. (MJRG) (COMODATO)	1.00
4124	513124251301-45-123-283-02717	UN ASADOR DE METAL (MJRG) (COMODATO)	1.00
4125	513124251301-45-123-284-02718	BASCULA ROMANA INCOMPLETA (MJRG) (COMODATO)	1.00
4126	513124251301-45-123-285-02719	HOZ PARA TRIGO (MJRG) (COMODATO)	1.00
4127	513124251301-45-123-076-02720	2 FOTOGRAFIAS DE ADELITAS EN CARTON ESPUMA	1.00
4128	513124251301-45-123-076-02721	FOTOGRAFIA DE SEÑORAS REVOLUCIONARIAS (SOBRE MADERA)	1.00
4129	513124251301-45-123-226-02722	DOS REBOZOS DE COLORES	1.00
4130	513124251301-45-123-274-02723	CAZUELA GRANDE	1.00
4131	513124251301-45-123-280-02724	4 CUCHARAS DE PELTRE	1.00
4132	513124251301-45-123-280-02725	2 PLATOS DE PELTRE	1.00
4133	513124251301-45-123-062-02726	3 JARROS DE BARRO MAYOS	1.00
4134	513124251301-45-123-279-02727	CUCHARA DE MADERA	1.00
4135	513124251301-45-123-062-02728	JARRO CON COLOR TAMAÑO MEDIANO	1.00
4136	513124251301-45-123-062-02729	3 JARRITOS CHICOS CON COLOR	1.00
4137	513124251301-45-123-234-02730	4 PLATOS DE BARRO	1.00
4138	513124251301-45-123-280-02731	CACHIMBA DE HOJA DE LATA	1.00
4139	513124251301-45-123-076-02732	FOTOGRAFIA DE REVOLUCIONARIO CAMILO ARENAS Y ESTEBAN MURILLO	1.00
4140	513124251301-45-123-076-02733	UNA VIRGEN DE GUADALUPE RETABLO	1.00
4141	513124251301-45-123-226-02734	UNA TELA EN COLOR AZUL,BLANCO Y NEGRO	1.00
4142	513124251301-45-123-076-02735	FOTOGRAFIA DE ADELITAS EN UN VAGON CON MEDIDAS DE 41 X 51CM	1.00
4143	513124251301-45-123-076-02738	FOTOGRAFIA GRAL. ALVARO OBREGON SALIDO CON MEDIDAS DE 41 X 5	1.00
4144	513124251301-45-123-242-02739	CEDULA DE MADERA CON MEDIDAS DE 40 X 30CM	1.00
4145	513124251301-45-123-076-02740	LOS 4 ASES CON MEDIDAS DE 51 X 40.5CM	1.00
4146	513124251301-45-123-076-02741	FOTOGRAFIA DE DOS REVOLUCIONARIOS INDIGENAS CON PLUMA,DAGA Y	1.00
4147	513124251301-45-123-076-02742	FOTOGRAFIA DE BENJAMIN HILL CON MEDIDAS DE 41 X 51	1.00
4148	513124251301-45-123-076-02743	FOTOGRAFIA DEL GRAL.ALVARO OBREGON EN ENTREVISTA POR JL.DIAZ	1.00
4149	513124251301-45-123-076-02744	FOTOGRAFIA DEL GRAL.OBREGON, A LA LLEGADA DE QUERETARO SENTA	1.00
4150	513124251301-45-123-076-02745	FOTOGRAFIA DE GRAL. ALVARO OBREGON ,CARRANZA Y OTROS MAS,CON	1.00
4151	513124251301-45-123-076-02746	FOTOGRAFIA DEL GRAL.ALVARO OBREGON SALIDO Y SU ESTADO MAYOR,	1.00
4152	513124251301-45-123-076-02747	FOTOGRAFIA DEL GRAL. ALVARO OBREGON AL CENTRO SENTADO,FIEST	1.00
4153	513124251301-45-123-076-02748	ALVARO OBREGON Y SERRANO EN EL CABUZ DEL TREN (PAQ.32)	1.00
4154	513124251301-45-123-076-02749	ALVARO OBREGON Y OTRA PERSONA CON BANDERA (32)	1.00
4155	513124251301-45-123-270-02750	CONDECORACION AL MERITO REVOLUCIONARIO RAFAEL VILLAGRAN	1.00
4156	513124251301-45-123-076-02751	FOTOGRAFIA OVALADA DE RAFAEL VILLAGRAN	1.00
4157	513124251301-45-123-242-02752	CEDULA DE MADERA CON MEDIDAS DE 47 X 38.5 CM NO.8	1.00
4158	513124251301-45-123-076-02753	FOTOMURAL DE ALVARO OBREGON,CALLES,SERRANO Y OTROS EN EL CAB	1.00
4159	513124251301-45-123-076-02754	UNA FIGURA EN SILUETA DEL GRAL. OBREGON	1.00
4160	513124251301-45-123-076-02755	FOTOGRAFIA DEL GRAL.OBREGON JUNTO CON VARIAS DAMAS DE LA EPO	1.00
4161	513124251301-45-123-076-02756	FOTOGRAFIA DEL GRAL. ALVARO OBREGON Y BENJAMIN HILL CON MEDI	1.00
4162	513124251301-45-123-076-02757	FOTOGRAFIA DEL GRAL. ALVARO OBREGON SALIDO CON BRAZO VENDADO	1.00
4163	513124251301-45-123-076-02758	FOTOGRAFIA DEL GRAL.OBREGON SALIDO DE LA OPERACION DEL BRAZO	1.00
4164	513124251301-45-123-076-02759	FOTOGRAFIA DE SANTA ANA DEL CONDE CON MEDIDAS DE 38 X 16.5	1.00
4165	513124251301-45-123-076-02761	FOTOGRAFIA DEL GRAL.OBREGON CON GABARDINA, MEDIDAS DE 18 X 3	1.00
4166	513124251301-45-123-076-02762	FOTOGRAFIA DE ALVARO OBREGON S. CARRANZA (CENTRO) (PAQ.32)	1.00
4167	513124251301-45-123-076-02763	FOTOGRAFIA FIRMANDO UN ACUERDO (PAQ.32)	1.00
4168	513124251301-45-123-076-02764	3 FOTOGRAFIAS (INVALIDOS) PLATICANDO CON CARRANZA (42)	1.00
4169	513124251301-45-123-286-02765	UNA COLECCION DE BILLETES	1.00
4170	513124251301-45-123-076-02766	FOTOGRAFIA DE UN BILLETE DE 10.00 (DIEZ PESOS) CON DON FRANC	1.00
4171	513124251301-45-123-259-02767	UN VALE EN UNA FOTOGRAFIA DE \$50.00 DE CUERPO DEL EJERCITO D	1.00
4172	513124251301-45-123-279-02768	UN COFRE TALLADO EN MADERA CAOBA (FV)	1.00
4173	513124251301-45-123-076-02769	FOTOGRAFIA DEL GRAL.ALVARO OBREGON EN SILUETA SENTADO	1.00
4174	513124251301-45-123-076-02770	FOTOGRAFIA "LA QUINTA CHILLA"	1.00
4175	513124251301-45-123-287-02774	UN FRUTERO DE CRISTAL CON FRUTAS	1.00
4176	513124251301-45-123-226-02775	UN MANTEL DE TERCIOPELO DE COLORES CON MEDIDAS DE 39 X 107CM	1.00
4177	513124251301-45-123-288-02776	REPIZA CORBATERA	1.00
4178	513124251301-45-123-288-02777	UNA REPIZA CORBATERA CON ESPEJO	1.00
4179	513124251301-45-123-289-02779	MAQUINA DE PELUQUERO DE MANO	1.00
4180	513124251301-45-123-292-02784	CANDADO CON SU LLAVE DE PORTO ANTIGUO (MJR) (COMODATO)	1.00
4181	513124251301-45-123-293-02786	UN CENICERO DE BRONCE GRABADO (A.S.L.) (COMODATO)	1.00
4182	513124251301-45-123-259-02787	DOCUMENTO DONDE DICE "AFUERA LOS FALSOS OBREGONISTAS"	1.00
4183	513124251301-45-123-259-02788	UNA CARTA A PRISCILIANA SILVIA DE E. MACIAS CON FECHA 2 DE M	1.00
4184	513124251301-45-123-076-02790	GRAL. ALVARO OBREGON 1RO. DE JUNIO DE 1919,EN NOGALES MANIFI	1.00
4185	513124251301-45-123-242-02791	CEDULA EN MADERA DE 39.5 X 47CM. NO.19	1.00
4186	513124251301-45-123-076-02792	FOTOGRAFIA DEL GRAL. PABLO GONZALEZ Y EL ING.IGNACIO BONILLA	1.00

Código		Descripción del Bien	Valor en Libros
4187	513124251301-45-123-076-02794	FOTOGRAFIA DE LUCIO BLANCO E IGNACIO BONILLAS	1.00
4188	513124251301-45-123-076-02795	FOTOGRAFIA DE ADOLFO DE LA HUERTA Y PLUTARCO ELIAS CALLES DE	1.00
4189	513124251301-45-123-076-02796	FOTOGRAFIA DE ADOLFO DE LA HUERTA ACOMPAÑADO DE ELIAS CALLES	1.00
4190	513124251301-45-123-261-02797	CAPELO DE CRISTAL DE 63 X 1.20 X 60 MOD.6	1.00
4191	523124251301-45-123-294-02799	UNA MANDOLINA (FRANCESCO) ITALIANA (MJRG)	1.00
4192	513124251301-45-123-082-02800	FLAUTA DE PLATA (MJRG) (COMODATO)	1.00
4193	513124251301-45-123-295-02801	UN BANDOMEON (COLOMBINA) ITALIANA (MJRG) (COMODATO)	1.00
4194	513124251301-45-123-297-02802	FOTOBOTONES DE LA CAMPAÑA POLITICA CON LISTON TRICOLOR	1.00
4195	513124251301-45-123-261-02803	DOS CAPELOS DE 58 X 58 X 60	1.00
4196	513124251301-45-123-076-02804	FOTOMURAL DE MANIFESTACION POLITICA EN HUATABAMPO CON UNA FO	1.00
4197	513124251301-45-123-076-02805	FOTOGRAFIA REDONDA EN LAMINA DEL GRAL. ANICETO CAMPOS (A.S.L	1.00
4198	513124251301-45-123-271-02806	SARACOF (E.A.T.)	1.00
4199	513124251301-45-123-076-02807	FOTOGRAFIA DEL GRAL. ANICETO CAMPOS CON MARCO DE MADERA (A.S	1.00
4200	513124251301-45-123-076-02808	FOTOGRAFIA CON PORTARETRATO DE METAL CLASICO DEL GRAL. CAMPO	1.00
4201	513124251301-45-123-076-02809	FOTOGRAFIA DE DOS REVOLUCIONARIOS CON MARCO DE MADERA	1.00
4202	513124251301-45-123-076-02810	FOTO DEL GRAL.OBREGON,BENJAMIN HILL,JACINTO B. TREVIÑO,MANUE	1.00
4203	513124251301-45-123-293-02811	BUSTO DE BRONCE DEL GRAL.ALVARO OBREGON SALIDO.	1.00
4204	513124251301-45-123-076-02813	FOTOGRAFIA DEL GRAL. ALVARO OBREGON SALIDO CON LEONTINA, SIL	1.00
4205	513124251301-45-123-076-02814	FOTOGRAFIA DEL GRAL. OBREGON Y SERRANO (40)	1.00
4206	513124251301-45-123-076-02815	GRAL.OBREGON AL CENTRO CON PERALTA,MANUEL J. CELIS Y CAPITAN	1.00
4207	513124251301-45-123-076-02816	GRAL.ALVARO OBREGON Y ? AL PIE DE UN VAGON. (40)	1.00
4208	513124251301-45-123-259-02817	COPIA FOTOSTATICA DE TRES PERIODICOS DE LA ANDA DE OBREGON Y	1.00
4209	513124251301-45-123-298-02818	ESTANDARTE EN COLOR VERDE CLUB ANDRES QUINTANAROO.	1.00
4210	513124251301-45-123-298-02819	ESTANDARTE GRAN PARTIDO LIBERAL	1.00
4211	513124251301-45-123-298-02820	ESTANDARTE DEL PARTIDO FERROCARRILERO OBREGONISTA	1.00
4212	513124251301-45-123-259-02821	UN MANIFIESTO SIN CARTON ESPUMA CON ACRILICO CON MEDIDAS DE	1.00
4213	513124251301-45-123-242-02822	CEDULA EN ACRILICO CON MEDIDAS DE 40 X 30CM	299.00
4214	513124251301-45-123-259-02823	UN MANIFIESTO EN PERIODICO CON ACRILICO CON MEDIDAS DE 37 X	1.00
4215	513124251301-45-123-076-02824	UNA FIGURA EN SILUETA DEL GRAL. ALVARO OBREGON S. CON UN PER	1.00
4216	513124251301-45-123-076-02825	7 FOTOGRAFIAS DE SU CAMPAÑA POLITICA (40)	1.00
4217	513124251301-45-123-076-02826	FOTOGRAFIA CON UN GRUPO DE PERSONAS (32) CON MEDIDAS DE 35 X	1.00
4218	513124251301-45-123-076-02827	FOTOGRAFIA CON UN GRUPO DE PERSONAS AL INICIO DE SU CAMPAÑA	1.00
4219	513124251301-45-123-076-02828	FOTOGRAFIA DE UNA MANIFESTACION EN MONTERREY N.L. EN EL ARCO	1.00
4220	513124251301-45-123-076-02829	3 GENERAL OBREGON CON LA LIGA OBRERA 35 X 2.5CM (32)	1.00
4221	513124251301-45-123-076-02830	FOTOGRAFIA DEL GRAL. ALVARO OBREGON SALIDO A GUANAJUATO CON	1.00
4222	513124251301-45-123-076-02831	FOTOGRAFIA CON GENTES DE LA EPOCA EN CONCORDIA CLUB CON MEDI	1.00
4223	513124251301-45-123-076-02832	FOTOGRAFIA DEL GRAL.ALVARO OBREGON SALIDO,CON FELIPE NERY Y	1.00
4224	513124251301-45-123-076-02833	ALVARO OBREGON SALIDO,DESPUES DE TOMAR EL PODER (32) 35 X 28	1.00
4225	513124251301-45-123-076-02834	FOTO DEL BANQUETE ANIV. DEL PLAN DE AGUA PRIETA EN SANTA ANA	1.00
4226	513124251301-45-123-076-02835	TOMA DE PROTESTA COMO PRESIDENTE DE LA REPUBLICA CON FECHA	1.00
4227	513124251301-45-123-076-02836	GRAL. ALVARO OBREGON AL CENTRO CON SU ESTADO MAYOR COMO PRES	1.00
4228	513124251301-45-123-076-02837	UN DESFILE DE DECLARACION COMO PRESIDENTE DE LA REPUBLICA AL	1.00
4229	513124251301-45-123-076-02838	FOTOGRAFIA DEL GRAL.ALVARO OBREGON SALIDO ANTE LA CAMARA DE	1.00
4230	513124251301-45-123-242-02839	CEDULA EN ACRILICO 40 X 30	299.00
4231	513124251301-45-123-076-02840	PRIMER CONSEJO DE MINISTROS CELEBRADO EN PALCIO NACIONAL 28	1.00
4232	513124251301-45-123-076-02841	GENERAL OBREGON Y FUNERALES DE BENJAMIN HILL MEDIDAS DE 40.5	1.00
4233	513124251301-45-123-076-02842	DESFILE LUCTUOSO DE BENJAMIN HILL,POR EL GENERAL OBREGON Y	1.00
4234	513124251301-45-123-076-02843	HOMENAJE BATALLA DE SANTA ROSA CON FECHA DE 2 DE MAYO DE 19	1.00
4235	513124251301-45-123-076-02844	BANQUETE QUE OFRECIO EL SECRETARIO DE EDUCACION PUBLICA JOSE	1.00
4236	513124251301-45-123-076-02845	FOTOGRAFIA DEL GRAL.OBREGON ENTRANDO AL CONGRESO DE LA UNION	1.00
4237	513124251301-45-123-076-02846	PUEBLO SANTA ANITA CELEBRANDO EL PLAN DE AGUA PRIETA (94 X 6	1.00
4238	513124251301-45-123-242-02847	CEDULA EN MADERA NO.20 CON MEDIDAS DE 30 X 40 CM.	299.00
4239	513124251301-45-123-242-02848	CEDULA EN MADERA NO.24	1.00
4240	513124251301-45-123-076-02849	FOTOGRAFIA DOBLE EN CARTON ESPUMA CASA DEL OBRERO MUNDIAL Y	1.00
4241	513124251301-45-123-076-02850	FOTOGRAFIA DEL GRAL.ALVARO OBREGON SALIDO VESTIDO DE CIVIL R	1.00
4242	513124251301-45-123-076-02851	FOTOGRAFIA DEL GRAL. ALVARO OBREGON SENTADO EN LA FUENTE 51	1.00
4243	513124251301-45-123-242-02852	CEDULA EN MADERA NO.21	1.00
4244	513124251301-45-123-242-02853	CEDULA EN MADERA NO.23	1.00
4245	513124251301-45-123-076-02854	FOTOGRAFIA DEL DR. ATL. 27.5 X 34.5 (32)	1.00
4246	513124251301-45-123-076-02855	FOTOGRAFIA DEL GRAL. ALVARO OBREGON SALIDO RODEADO DE MUJERE	1.00
4247	513124251301-45-123-076-02856	GABRIELA MISTRAL CON CARTON ESPUMA COLLAGE	1.00
4248	513124251301-45-123-076-02857	MANUEL GIMIO E SIQUEIROS SIN CARTON ESPUMA COLLAGE	1.00
4249	513124251301-45-123-242-02858	CEDULA EN MADERA NO.13 47 X 39.5	1.00
4250	513124251301-45-123-076-02859	FOTOGRAFIA DEL GRAL. ALVARO OBREGON EN YUCATAN (40)	1.00
4251	513124251301-45-123-076-02860	GENERAL OBREGON Y CALLES Y OTROS EN UNA RAMADA. (40)	1.00
4252	513124251301-45-123-076-02861	FOTOGRAFIA DEL GRAL. ALVARO OBREGON EN EL POTRERO CON FECHA	1.00
4253	513124251301-45-123-076-02862	FOTOGRAFIA DE VARIAS PERSONAS DE LA EPOCA. 41 X 51 S/CARTON	1.00
4254	513124251301-45-123-076-02863	GENERAL ALVARO OBREGON SALIDO Y DE LA HUERTA CONFERENCIAS DE	1.00

Código		Descripción del Bien	Valor en Libros
4255	513124251301-45-123-242-02864	CEDULA SOBRE MADERA NO.27	1.00
4256	513124251301-45-123-076-02865	FOTOGRAFIA DEL GRAL. ALVARO OBREGON SALIDO SOBRE CARTON ESPU	1.00
4257	513124251301-45-123-076-02866	FOTOGRAFIA SOBRE BASE DE MADERA,CORBATA COLOR ROJA,MOÑO GRI	1.00
4258	513124251301-45-123-076-02867	FOTOGRAFIA DE LOS 4 ASES OBREGON,CALLES,SERRANO Y MARTINEZ.	1.00
4259	513124251301-45-123-076-02868	FOTOGRAFIA DEL GRAL. ALVARO OBREGON C/GABARDINA (32)	1.00
4260	513124251301-45-123-242-02869	CEDULA SOBRE MADERA (39.5 X 47CM) (19)	1.00
4261	513124251301-45-123-293-02870	UNA PLACA DE BRONCE REC.POSTUMO AL GRAL. OBREGON POR ANTONIO	1.00
4262	513124251301-45-123-076-02872	COLLAGE DE LA HACIENDA DEL NAYNARI CON FOT. S. MADERA DEL GE	1.00
4263	513124251301-45-123-076-02873	FOTOGRAFIA DE GRAL. ALVARO OBREGON CON PERSONAS AMERICANAS (1.00
4264	513124251301-45-123-076-02874	FOTOGRAFIA EN CARTON ESPUMA LEYENDO (PAQ.46) MEDIDAS DE 28	1.00
4265	513124251301-45-123-076-02875	FOTOGRAFIA DEL NAYNARI OBREGON Y OTRA PERSONA MEDIDAS DE 38	1.00
4266	513124251301-45-123-076-02876	FOTOGRAFIA DEL GRAL. ALVARO OBREGON SENTADO EN LA MESA CON M	1.00
4267	513124251301-45-123-242-02877	CEDULA EN ACRILICO MEDIDAS DE 30 X 40	299.00
4268	513124251301-45-123-076-02878	FOTOGRAFIA DE UN PERRO SAN BERNARDO CON MEDIDAS DE 20.5 X 35	1.00
4269	513124251301-45-123-076-02879	FOTOGRAFIA DE UN GRABADO DEL GRAL. ALVARO OBREGON Y CALLES.	1.00
4270	513124251301-45-123-242-02880	CEDULA EN MADERA NO.18	1.00
4271	513124251301-45-123-242-02881	TRES (3) CEDULAS BIOGRAFICAS DEL GRAL. ALVARO OBREGON SALIDO	1.00
4272	513124251301-45-123-259-02883	3 FOTOCOPIAS DE PRODUCTOS EMPACADORA ALBA (DONACION)	1.00
4273	513124251301-45-123-259-02884	FOTOCOPIA DE LA LISTA DE PRECIOS ALBA LAB.OLIMPIA (DONACION)	1.00
4274	513124251301-45-123-259-02885	UNA CARTA COPIA CAMARA AGRICOLA Y COM.RIO MAYO PARA EL GRAL.	1.00
4275	513124251301-45-123-259-02886	COPIA DE UNA CARTA DIRIGIDA AL GRAL. OBREGON SALIDO,POR LEGU	1.00
4276	513124251301-45-123-076-02887	FOTOGRAFIA DE VENTA DE MELONES DEL NAYNARI (DONACION)	1.00
4277	513124251301-45-123-261-02889	CAPELO DE 59 X 1.20 X 60CM	1.00
4278	513124251301-45-123-259-02890	DOCUMENTO PROPAPZ,MAZATLAN,CON FECHA DE JUNIO 09 DE 1927	1.00
4279	513124251301-45-123-259-02891	MANIFIESTO AL PUEBLO YUCATECO.MERIDA,YUCATAN MARZO 4 DE 1926	1.00
4280	513124251301-45-123-076-02892	FOTOGRAFIA DEL MANIFIESTO POLITICO CENTRAL OBREGON.TULANCING	1.00
4281	513124251301-45-123-259-02893	UN PERIODICO "REDENCION" CON FECHA 10 DE ABRIL DE 1927,GUADA	1.00
4282	513124251301-45-123-076-02894	FOTOGRAFIA DEL MANIFIESTO POLITICO "AL PUEBLO CON FECHA MAYO	1.00
4283	513124251301-45-123-259-02895	UN COMITE PRO-OBREGON (DOCUMENTO CIRCULAR NO.1 CON FECHA MAY	1.00
4284	513124251301-45-123-259-02896	DOCUMENTO "GUERRERENSE" CON FECHA MAYO 20 DE 1927 EN IGUALA,	1.00
4285	513124251301-45-123-259-02897	DOCUMENTO PARTIDO FERROCARRILERO OBREGONISTA SIENDO DOS HOJ	1.00
4286	513124251301-45-123-259-02898	DOCUMENTO DONDE DICE VOTE USTED POR ELLOS CON LOGOTIPO EN SE	1.00
4287	513124251301-45-123-259-02899	DOS CIRCULOS IMPRESOS DE CAMPAÑA PRO-VOTO DEL GRAL. ALVARO O	1.00
4288	513124251301-45-123-259-02900	DOCUMENTO AL GRAL. ALVARO OBREGON SALIDO AL ARRIBO A LAMETRO	1.00
4289	513124251301-45-123-259-02901	CORRIDO AL GENERAL ALVARO OBREGON SALIDO,EN NAVOJOA SONORA,C	1.00
4290	513124251301-45-123-076-02902	FOTOGRAFIA DE CANCELACION DEL SELLO POSTAL CONMEMORANDO 50 A	1.00
4291	513124251301-45-123-076-02903	FOTOGRAFIA DE GIL, Y CALLES,HOMENAJE POSTUMO AL GRAL. ALVARO	1.00
4292	513124251301-45-123-076-02904	FOTOGRAFIA PORTES GIL,DEVLANDO NOMBRE DEL GRAL.ALVARO OBREG	1.00
4293	513124251301-45-123-076-02905	FOTOGRAFIA DE CARDENAS HACIENDO GUARDIA EN LA TUMBA DEL GRAL	1.00
4294	513124251301-45-123-076-02906	FOTOGRAFIA DE LA LLAGADA DEL CUERPO DE GRAL. ALVARO OBREGON	1.00
4295	513124251301-45-123-076-02907	FOTOGRAFIA SOBRE EL FERETRO FOM. TRANSPORTACION DEL FERETRO	1.00
4296	513124251301-45-123-242-02908	CEDULA EN FOM.MEDIDAS DE 30 X 40 N.3	299.00
4297	513124251301-45-123-242-02909	CEDULA SOBRE MADERA CON MEDIDAS DE 47 X 39.5	1.00
4298	513124251301-45-123-076-02910	FOTOGRAFIA SOBRE FOM.CON MEDIDAS DE 20.5 X 25.5	1.00
4299	513124251301-45-123-076-02911	UN MOUSOLEO DEL GRAL ALVARO OBREGON S.(32)	1.00
4300	513124251301-45-123-076-02912	FOTOGRAFIA DEL ACOMPAÑAMIENTO DEL GRAL.OBREGON DESDE EL HOSP	1.00
4301	513124251301-45-123-076-02913	FOTOGRAFIA DEL TRASLADO DEL CUERPO POR FERROCARRIL DEL GRAL	1.00
4302	513124251301-45-123-076-02914	FOTOGRAFIA DE JOSE DE LEON TORAL EL FUE EL QUE ASESINO AL GR	1.00
4303	513124251301-45-123-076-02915	FOTOGRAFIA DE LA TUMBA DE JOSE LEON TORAL SOBRE CARTON	1.00
4304	513124251301-45-123-076-02916	FOTOGRAFIA DEL PERIODICO EXCELSIOR DE COMO SE COMETIO EL ASE	1.00
4305	513124251301-45-123-076-02917	UN FOTOGRAFIA DE DIBUJO "LA PATRIA LLORA A SU HIJO" CON MEDI	1.00
4306	513124251301-45-123-242-02918	CEDULA EN MADERA (FUEGOS FATUOS) NO.7 CON MEDIDAS DE 39.5 X	1.00
4307	513124251301-45-123-242-02919	CEDULA EN ACRILICO (FUE ELECTO PRESIDENTE) CON MEDIDAS DE 30	299.00
4308	513124251301-45-123-076-02920	FOTOGRAFIA DE UN PERIODICO DIAGRAMA DEL LUGAR DONDE SE COMET	1.00
4309	513124251301-45-123-076-02921	FOTOGRAFIA DE UN PERIODICO COMO SE COMETIO EL ASESINATO DEL	1.00
4310	513124251301-45-123-122-02922	UN DIBUJO DEL GRAL. ALVARO OBREGON A LAPIZ 27 X 21 CM	1.00
4311	513124251301-45-123-259-02923	DOS COPIAS DEL ACTA DE DEFUNCION (COPIA DEL ORIGINAL) UNA CO	1.00
4312	513124251301-45-123-076-02924	FOTOGRAFIA DE LA CABECERA DEL BANQUETE DEL RESTAURANT "LA BO	1.00
4313	513124251301-45-123-076-02925	UNA FOTOGRAFIA DE LA LLEGADA DEL GENERAL ALVARO OBREGON AL R	1.00
4314	513124251301-45-123-242-02926	CEDULA EN MADERA (17 DE JULIO DE 1928) NO.26	1.00
4315	513124251301-45-123-076-02927	FOTOGRAFIA DEL GRAL. ALVARO OBREGON SALIDO CON FECHA 15 DE J	1.00
4316	513124251301-45-123-076-02928	GRAL.OBREGON SALIDO,RAMON SALIDO,PLUTARCO D.CALLES, VALDEZ E	1.00
4317	513124251301-45-123-076-02929	FOTO CUANDO SE LANZA COMO CANDIDATO RODOLFO ELIAS CALLES,CAR	1.00
4318	513124251301-45-123-076-02930	FOTOGRAFIA DEL GRAL. ALVARO OBGREGON SALIDO CON FECHA DE 26	1.00
4319	513124251301-45-123-242-02931	CEDULA DE MADERA NO.25	1.00
4320	513124251301-45-123-076-02932	FOTOGRAFIA DEL GRAL .OBREGON Y CALLES RECARGADOS. (32)	1.00
4321	513124251301-45-123-076-02933	FOTOGRAFIA EN CARTON DEL GRAL. OBREGON CONDECORACION (32)	1.00
4322	513124251301-45-123-076-02934	FOTOGRAFIA DEL GRAL.OBREGON EN UNA COMIDA 35 X 18	1.00

Código		Descripción del Bien	Valor en Libros
4323	513124251301-45-123-076-02935	FOTOMURAL DE OBREGON Y GIL,EN UN BANQUETE ESDIORAMA CON MOÑO	1.00
4324	513124251301-45-123-287-02936	JARRA DE CRISTAL (A.S.L.)	1.00
4325	513124251301-45-123-299-02937	UN PLATO Y UNA TAZA DE CERAMICA (A.S.L.A.	1.00
4326	513124251301-45-123-287-02938	UNA LICORERA DE CRISTAL (MJRG) (COMODATO)	1.00
4327	513124251301-45-123-287-02939	TRES COPAS DE CRISTAL (A.S.L.) (COMODATO)	1.00
4328	513124251301-45-123-076-02940	FOTOGRAFIA DEL ASALTO AL TREN POR LOS YAQUIS EN VICAM, SONOR	1.00
4329	513124251301-45-123-076-02941	FOTOGRAFIA IRREGULAR, DE UN VEHICULO DAÑADO POR EL ATENTADO	1.00
4330	513124251301-45-123-084-02942	OLEO DE LA BATALLA DE LA TRINIDAD DE 1915,FIRMADO POR J.R. L	1.00
4331	513124251301-45-123-084-02943	UNA PINTURA DE HOMENAJE AL GRAL. ALVARO OBREGON S. POR SUS A	1.00
4332	513124251301-45-123-259-02944	RECONOCIMIENTO AL GRAL.OBREGON POR EL PRIMER ANIV. DE LA BAT	1.00
4333	513124251301-45-123-279-02945	UN LAVAMANOS DE MADERA (INV.FAM. VILLAGRAN)	1.00
4334	513124251301-45-123-259-02946	UN (DIPLOMA) RECONOCIMIENTO AL GRAL.OBREGON POR LOS HABITANT	1.00
4335	513124251301-45-123-279-02947	RECONOCIMIENTO OVALADO TALLADO EN CAOBA CON UN AGUILA P/SUP	1.00
4336	513124251301-45-123-279-02949	UN BURO DE MADERA (FAM. VILLAGRAN)	1.00
4337	513124251301-45-123-076-02950	FOTOMURAL DEL GRAL OBREGON SENTADO C.LEONTINA	1.00
4338	513124251301-45-123-301-02952	UN TOCADOR DE MADERA SIN LUNA (FAM.VILLAGRAN)(COMODATO)	1.00
4339	513124251301-45-123-076-02954	UN RETRATO DE HUMBERTO OBREGON (32)	1.00
4340	513124251301-45-123-076-02955	UN RETRATO DE REFUGIO OBREGON (32)	1.00
4341	513124251301-45-123-259-02956	RECONOCIMIENTO AL GRAL. ALVARO OBREGON SALIDO POR EL GRUPO L	1.00
4342	513124251301-45-123-076-02957	RETRATO DEL GRAL.ALVARO OBREGON SALIDO BISELADO Y ESGRAFIADO	1.00
4343	513124251301-45-123-259-02958	RECONOCIMIENTO AL GRAL. ALVARO OBREGON POR LA FEDERACION OBR	1.00
4344	513124251301-45-123-076-02959	UN RETRATO SOBRE MADERA DE LOS HIJOS DEL GRAL.ALVARO OBREGON	1.00
4345	513124251301-45-123-076-02960	UN RETRATO DE LOS HIJOS DEL GRAL. ANTES DE LA MUERTE DEL MI	1.00
4346	513124251301-45-123-076-02961	LOS HIJOS DEL PRESIDENTE DE LA REPUBLICA	1.00
4347	513124251301-45-123-299-02962	UN FRUTERO DE CERAMICA POLICROMA PINTORICA (DONACION)	1.00
4348	513124251301-45-123-303-02963	TAPETE EN ROJO, AZUL, VERDE Y BEIGE. MEDIDAS DE 1.10 X 1.55C	1.00
4349	513124251301-45-123-287-02964	UNA JARRA COLOR ROJA CON LUNARES BLANCOS DE CRISTAL (FAM. VI	1.00
4350	513124251301-45-123-287-02965	CUATRO COPAS DE CRISTAL ROSA (FAM.VILLAGRAN)	1.00
4351	513124251301-45-123-299-02966	UNA JARRA DE CERAMICA BLANCA (BASE CALABAZA) (A.S.L.) (COMOD	1.00
4352	513124251301-45-123-287-02967	UNA JARRA DE CRISTAL CON VASO TRANSPARENTE (COMODATO)	1.00
4353	513124251301-45-123-299-02968	UN PLATO Y UNA TASA CON EL LOGOTIPO DE LA ARMADA DE MEXICO (1.00
4354	513124251301-45-123-076-02969	FOTOGRAFIA DEL GRAL. ALVARO OBREGON SALIDO Y MARIA TAPIA EN	1.00
4355	513124251301-45-123-076-02970	FOTOGRAFIA CON MARCO OVALADA EN DEWTTTER CON FOTO DE MARIA TA	1.00
4356	513124251301-45-123-299-02972	TRES PLATOS UNO CHICO,MEDIANO Y GRANDE CON LA LEYENDA DE SIQ	1.00
4357	513124251301-45-123-299-02973	UNA TAZA DE CERAMICA BLANCA CON LA LEYENDA DE SIQUISIVA. (DO	1.00
4358	513124251301-45-123-076-02974	FOTOGRAFIA DEL GRAL. OBREGON CON MEDIDAS DE 32 X 22 CM.	1.00
4359	513124251301-45-123-259-02975	FIRMA DEL TRATADO DE TEOLOYUCAN (35.5 X 28CM)	1.00
4360	513124251301-45-123-076-02976	GRAL. ALVARO OBREGON SALIDO EN 1914 (28 X 25)	1.00
4361	513124251301-45-123-076-02977	GRAL. ALVARO OBREGON SALIDO EN 1914 (35.5 X 28)	1.00
4362	513124251301-45-123-076-02978	GRAL. ALVARO OBREGON SALIDO (22.5 X 34.5)	1.00
4363	513124251301-45-123-076-02979	MAZATLAN 1914 (35 X 22CM)	1.00
4364	513124251301-45-123-076-02980	CONSEJO DE MINISTROS DEL GABINETE DE ALVARO OBREGON CON MEDI	1.00
4365	513124251301-45-123-076-02981	FOTOGRAFIA DEL GRAL.IGNACIO OTERO PABLOS (DAÑADA)	1.00
4366	513124251301-45-123-076-02982	FOTOGRAFIA DE LA VISTA DEL PALACIO MUNICIPAL DE HUATABAMPO,	1.00
4367	513124251301-45-123-076-02983	FOTOGRAFIA DEL GRAL. ALVARO OBREGON SALIDO EN SONORA,CON MED	1.00
4368	513124251301-45-123-076-02984	FOTOGRAFIA DEL GRAL. OBREGON EN EL ZOCALO EN 1920 SOBRE FOM.	1.00
4369	513124251301-45-123-076-02985	FOTOGRAFIA DE JOSE LEON TORAL EN 1928	1.00
4370	513124251301-45-123-076-02986	FOTOGRAFIA DE JOSE BASCONCELOS	1.00
4371	513124251301-45-123-076-02987	PAQUETE D FOTOS (253-46) C/18-13	1.00
4372	513124251301-45-123-076-02988	FOTOGRAFIA DEL GRAL. ALVARO OBREGON SALIDO DEDICADA CON FECH	1.00
4373	513124251301-45-123-259-02989	NIÑOS (OBREGON) RECORTES DICIEMBRE 24 DE 1926	1.00
4374	513124251301-45-123-076-02990	MAYOR JUAN CRUZ,MAYOR LUIS BULE (FOM)	1.00
4375	513124251301-45-123-076-02991	FAMILIA ESPINOZA MORALES 195 (12)	1.00
4376	513124251301-45-123-076-02992	FRANCISCO MARTINEZ 1915	1.00
4377	513124251301-45-123-076-02993	NIÑO EL CORNETA BATALLA DE CELAYA	1.00
4378	513124251301-45-123-076-02994	4TO.BATALLON IRREGULAR DE SONORA ENMARCADO	1.00
4379	513124251301-45-123-076-02995	FOTOGRAFIA DE RAFAEL VILLAGRAN ACOMPAÑADO EN UN PARQUE,ENMAR	1.00
4380	513124251301-45-123-076-02996	FOTOGRAFIA DE RAFAEL VILLAGRAN,ACOMPAÑADO.MARCO COLOR CAFE	1.00
4381	513124251301-45-123-076-02997	FOTOGRAFIA DE ALVARO OBREGON Y CARRANZA, AL CENTRO MARCO COL	1.00
4382	513124251301-45-123-076-02999	FOTOGRAFIA DEL GRAL OBREGON NO.120	1.00
4383	513124251301-45-123-076-03000	FOTOGRAFIA DEL BIPLANO SONORA	1.00
4384	513124251301-43-115-103-03098	BASE ANTIGUA DE MADERA (PARA COLOCACION DE 2 OLLAS PARA LA C	200.00
4385	513124251301-43-115-076-03100	REPRODUCCION DE FOTOGRAFIA 34 X 25 (ALFONSO ORTIZ TIRADO)	393.44
4386	513124251301-43-115-076-03101	REPRODUCCION DE FOTOGRAFIA 16.5 X 25 (ALFONSO ORTIZ TIRADO)	393.42
4387	513124251301-43-115-076-03102	REPRODUCCION DE FOTOGRAFIA 35.5 X 26 (ALFONSO ORTIZ TIRADO)	393.42
4388	513124251301-43-115-076-03103	REPRODUCCION DE FOTOGRAFIA 24.5 X 20 (ALFONSO ORTIZ TIRADO)	393.42
4389	513124251301-43-115-076-03104	REPRODUCCION DE FOTOGRAFIA 25 X 18 (ALFONSO ORTIZ TIRADO)	393.42
4390	513124251301-43-115-076-03105	REPRODUCCION DE FOTOGRAFIA 20 X 25 (ALFONSO ORTIZ TIRADO)	393.42

Código		Descripción del Bien	Valor en Libros
4391	513124251301-43-115-076-03106	REPRODUCCION DE FOTOGRAFIA 25 X 18.5 (ALFONSO ORTIZ TIRADO)	393.42
4392	513124251301-43-115-076-03107	REPRODUCCION DE FOTOGRAFIA 20 X 25 (ALFONSO ORTIZ TIRADO)	393.42
4393	513124251301-43-115-076-03108	REPRODUCCION DE FOTOGRAFIA 25 X 20 (ALFONSO ORTIZ TIRADO)	393.42
4394	513124251301-43-115-076-03109	REPRODUCCION DE FOTOGRAFIA 50 X 74 (ALFONSO ORTIZ TIRADO)	393.42
4395	513124251301-43-115-076-03110	REPRODUCCION DE FOTOGRAFIA 25 X 20 (ALFONSO ORTIZ TIRADO)	393.42
4396	513124251301-43-115-076-03111	REPRODUCCION DE FOTOGRAFIA 38 X 50 (ALFONSO ORTIZ TIRADO)	393.42
4397	513124251301-43-115-076-03112	REPRODUCCION DE FOTOGRAFIA 25 X 19 (ALFONSO ORTIZ TIRADO)	393.42
4398	513124251301-43-115-076-03113	REPRODUCCION DE FOTOGRAFIA 48 X 32 (ALFONSO ORTIZ TIRADO)	393.42
4399	513124251301-43-115-076-03114	REPRODUCCION DE FOTOGRAFIA 25 X 20 (ALFONSO ORTIZ TIRADO)	393.42
4400	513124251301-43-115-076-03115	REPRODUCCION DE FOTOGRAFIA 49 X 40 (ALFONSO ORTIZ TIRADO)	393.42
4401	513124251301-43-115-076-03116	REPRODUCCION DE FOTOGRAFIA 25 X 17 (ALFONSO ORTIZ TIRADO)	393.42
4402	513124251301-43-115-076-03117	REPRODUCCION DE FOTOGRAFIA 35 X 19.5 (ALFONSO ORTIZ TIRADO)	393.42
4403	513124251301-43-115-076-03118	REPRODUCCION DE FOTOGRAFIA 25 X 19.5 (ALFONSO ORTIZ TIRADO)	393.42
4404	513124251301-43-115-076-03125	FOTOGRAFIA "DEL DR. ALFONSO ORTIZ TIRADO" EN BLANCO Y NEGRO	2,875.00
4405	513124251301-46-425-312-03128	ACORDEON SCANDALI CON ESTUCHE	1.00
4406	513124251301-46-425-084-03134	CUADRO JESUS GARCIA, EN TELA	1.00
4407	513124251301-18-370-079-03189	BASE CON RUEDAS PARA PIANO	3,619.80
4408	513124251301-17-724-319-03290	DIBUJO CARICATURAS POLITICAS DE MARIANO SAGASTEGUI	500.00
4409	513124251301-45-123-076-03578	FOTOGRAFIA 1.60 X 1	805.00
4410	513124251301-45-123-076-03579	FOTOGRAFIA 1.60 X 1	805.00
4411	513124251301-45-123-076-03580	FOTOGRAFIA 1.60 X 1	805.00
4412	513124251301-45-123-076-03581	FOTOGRAFIA 1.60 X 1	805.00
4413	513124251301-45-123-076-03582	FOTOGRAFIA 1.60 X 1	805.00
4414	513124251301-45-123-076-03583	FOTOGRAFIA 1.60 X 1	805.00
4415	513124251301-45-123-076-03584	FOTOGRAFIA 1.60 X 1	805.00
4416	513124251301-45-123-076-03585	FOTOGRAFIA 1.60 X 1	805.00
4417	513124251301-45-123-076-03586	FOTOGRAFIA 1.60 X 1	805.00
4418	513124251301-45-123-076-03587	FOTOGRAFIA DE 70 X 80 EN BASTIDOR DE MADERA	690.00
4419	513124251301-45-123-076-03588	FOTOGRAFIA DE 20 X 24 EN BASTIDOR DE MADERA	402.50
4420	513124251301-45-123-076-03589	FOTOGRAFIA DE 20 X 24 EN BASTIDOR DE MADERA	402.50
4421	513124251301-45-123-076-03590	FOTOGRAFIA DE 20 X 24 EN BASTIDOR DE MADERA	402.50
4422	513124251301-45-123-076-03591	FOTOGRAFIA DE 20 X 24 EN BASTIDOR DE MADERA	402.50
4423	513124251301-45-123-076-03592	AMPLIACION FOTOGRAFICA DE 16 X 20	266.66
4424	513124251301-45-123-076-03593	AMPLIACION FOTOGRAFICA DE 16 X 20	266.66
4425	513124251301-45-123-076-03594	AMPLIACION FOTOGRAFICA DE 16 X 20	266.66
4426	513124251301-45-123-076-03595	FOTOGRAFIA DE 2.10 X 2.10	2,300.00
4427	513124251301-45-123-076-03596	FOTOGRAFIA DE 1.81 X 1.02	805.00
4428	513124251301-45-123-076-03597	FOTOGRAFIA DE 1.81 X 1.02	805.00
4429	513124251301-45-123-076-03598	FOTOGRAFIA DE .51 X .61	575.00
4430	513124251301-45-123-076-03599	FOTOGRAFIA DE .40 X .52 COLOR	575.00
4431	513124251301-45-123-076-03600	FOTOGRAFIA DE 1.00 X .50	690.00
4432	513124251301-48-256-321-03691	CARRO VAGON DE FNM	41,215.00
4433	513124251301-18-661-049-03731	CONTRABAJO MUELLER BAS 3/4	7,603.87
4434	513124251301-20-048-314-03746	ORGANO PORTATIL CASIO MOD.CT-638 TONE BANK	1,300.00
4435	513124251301-18-370-065-03749	PIANO DE COLA COLOR NEGRO MARCA PETROF	10,000.00
4436	513124251301-40-144-327-03865	9 FOTOMURALES 5 X 2.44M;15 FOTOESCULTURAS1A2PERS;3 FOTOESFUL	202,542.60
4437	513124251301-20-048-314-04037	ORGANO PORTATIL MARCA CASIO MODELO NO. WK1630DX (DONACION)	1.00
4438	513124251301-43-115-348-04312	MOLDE PARA PROCESAR PLATA	5,000.00
4439	513124251301-31-500-084-04363	PINTURA "SIN TITULO" AUTOR:EDMUNDO P. RIVAS 117 X 93 TECNICA	1.00
4440	513124251301-31-252-084-04364	PINTURA "DENSIDAD" EMILIO ENRIQUEZ CHAPA 120 X 100 TECNICA.A	1.00
4441	513124251301-22-269-082-05022	FLAUTA PICCOLO MARCA YAMAHA MODELO YPC-81	23,712.18
4442	513124251301-35-504-048-05400	TROMBON BASH M/G38384 SERIE NO. 33463	10,882.00
4443	513124251301-35-523-048-05401	TROMBON KING 606 SERIE NO. 3056	25,801.50
4444	513124251301-35-497-045-05406	CLARINETE BUFFET BIZ, SERIE NO. 942094	6,612.30
4445	513124251301-35-526-045-05407	CLARINETE BUFFET BIZ, SERIE NO. 941971	6,612.30
4446	513124251301-35-489-045-05408	CLARINETE SELMER USA/400, SERIE NO 0625868	6,612.30
4447	513124251301-35-533-045-05409	CLARINETE SELMER USA/400, SERIE 162522	6,612.30
4448	513124251301-35-621-080-05410	TAROLA (TAMBOR MILITAR) /UDWIG, SERIE NO. 3430626	4,444.15
4449	513124251301-35-507-374-05404	SAXOFON ALTO M/YANAHA YAS-23, SERIE 356716	13,914.20
4450	513124251301-20-060-047-05462	GITARRA ACUSTICA YAMAHA	1,160.00
4451	513124251301-20-048-212-05528	TECLADO CASIO PORTATIL CTK700 C/ADAPTADOR	2,116.00
4452	513124251301-20-048-212-05543	TECLADO CASI PORTATIL CTK700	2,116.00
4453	513124251301-20-048-212-05544	TECLADO CASIO PORTATIL CTK	2,116.00
4454	513124251301-20-048-212-05545	TECLADO CASIO PORTATIL CTK700	2,116.00
4455	513124251301-20-534-384-05688	HUANCARA BOLIVIANA	1,207.50
4456	513124251301-20-534-385-05689	QUENA GRADUABLE DE MADERA	460.00
4457	513124251301-20-534-386-05690	QUENACHO DE MADERA	373.75
4458	513124251301-20-534-387-05691	QUENACHO DE BAMBU	258.75

Código		Descripción del Bien	Valor en Libros
4459	513124251301-20-534-388-05692	PINKILLO DE BAMBU	207.00
4460	513124251301-20-534-389-05693	CHARANGO RONRROCO CON FUNDA	3,680.00
4461	513124251301-20-534-390-05694	JUEGO DE MOHOCEÑOS (3PZAS JUEGO)	805.00
4462	513124251301-20-534-391-05695	JUEGO DE TARKAS (3 PZAS. JUEGO)	805.00
4463	513124251301-20-534-392-05696	BOMBO LEGUERO	862.50
4464	513124251301-20-534-385-05697	QUENA DE MADERA	230.00
4465	513124251301-20-534-393-05698	TAHALI PARA QUENA	17.25
4466	513124251301-20-534-385-05699	QUENA GRADUABLE DE MADERA	460.00
4467	513124251301-20-534-388-05700	PINKILLO DE BAMBU	207.00
4468	513124251301-20-048-212-05753	TECLADO PORTALTIL YAMAHA	5,840.00
4469	513124251301-22-276-045-05833	CLARINETE CON MALETIN	16,418.70
4470	513124251301-22-318-045-05834	CLARINETE CON MALETIN	16,418.69
4471	513124251301-18-370-065-05832	PIANO STEINWAY "M" NO. 28620 CON 2 BANCOS NEGROS DE CONCIERT	284,198.04
4472	513124251301-18-661-374-05860	SAXOFONE SOPRANO TECLAS Bb ALTO GRADO T	2,418.45
4473	513124251301-20-048-404-06164	STAND PARA TECLADO SENCILLO	289.24
4474	513124251301-20-048-404-06165	STAND PARA TECLADO SENCILLO	289.23
4475	513124251301-20-048-404-06166	STAND PARA TECLADO SENCILLO	289.23
4476	513124251301-20-048-404-06167	STAND PARA TECLADO SENCILLO	289.23
4477	513124251301-20-048-404-06168	STAND PARA TECLADO SENCILLO	289.23
4478	513124251301-20-048-404-06169	STAND PARA TELCADO SENCILLO	289.24
4479	513124251301-20-048-404-06170	STAND PARA TECLADO NEGRO	289.24
4480	513124251301-18-370-409-06232	EQUIPO ESPECIAL PARA TRASLADO DE PIANO	5,750.00
4481	513124251301-11-571-364-06247	BATERIA SONY VAIO AR, C.F.J.N.S.SZ, 175663513 2009926	4,726.50
4482	513124251301-18-102-212-06461	TECLADO YAMAHA PSR-202, SERIE: FE0060392	4,243.50
4483	513124251301-45-123-242-07065	CEDULA EN ACRILICO DE 30 X 40 CM	299.00
4484	513124251301-45-123-242-06962	CEDULA EN ACRILICO DE X 40 CM	299.00
4485	513124251301-45-123-242-07181	CEDULA EN ACRILICO DE 30 X 40 CM	299.00
4486	513124251301-45-123-242-07182	CEDULA EN ACRILICO DE 30 X 40 CM	299.00
4487	513124251301-45-123-242-07183	CEDULA EN ACRILICO DE 30 X 40 CM	299.00
4488	513124251301-45-123-242-07184	CEDULA EN ACRILICO DE 30 X 40 CM	299.00
4489	513124251301-45-123-242-07185	CEDULA EN ACRILICO DE 30X 40 CM	299.00
4490	513124251301-11-571-437-07247	BANCO VALERIE	999.00
4491	513124251301-18-661-065-07343	PIANO MCA. YAMAHA CP5, 88 TECLAS	63,855.68
4492	513124251301-18-661-212-07349	TECLADO M: YAMAHA, S: UBQX06950	1,885.00
4493	513124251301-43-115-444-07350	DISCO DE COPILACION IMAGEN FESTIVAL ALFONSO ORTIZ TIRADO	2,500.00
4494	513124251301-43-115-444-07351	DISCO DE COPILACION IMAGEN FESTIVAL ALFONSO ORTIZ TIRADO	2,500.00
4495	513124251301-59-500-047-07387	GUIARRA MESTIZA	400.00
4496	513124251301-59-500-047-07388	GUIARRA MESTIZA CON FUNDA NAYLON NEGRA	479.00
4497	513124251301-59-500-047-07389	GUIARRA MESTIZA	594.60
4498	513124251301-59-500-047-07390	GUIARRA MESTIZA CON FUNDA GUITARR.CALSICA ECONOMICA	760.40
4499	513124251301-59-500-047-07391	GUIARRA MESTIZA CON FUNDA GUITARR. CLASICA ECONOMICA	760.00
4500	513124251301-20-048-212-07421	TECLADO M: YAMAHA MOD. PSRE233, SERIE UBSJ03114	2,117.00
4501	513124251301-20-048-212-07422	TECLADO M: YAMAHA MOD. PSRE233, SERIE: USBJ07337	2,117.00
4502	513124251301-20-048-212-07423	TECLADO M: YAMAHA MOD. PSRE233, SERIE:USBJ07335	2,117.00
4503	513124251301-20-048-212-07424	TECLADO M: YAMAHA MOD. PSRE233, SERIE: UBS109982	2,117.00
4504	513124251301-35-529-437-07618	BANCO NEUMATICO	849.00
4505	513124251301-35-502-373-08133	TUBA MCA. YAMAHA YBB201WC	98,020.00
4506	513124251301-35-529-046-08065	STAND ORQUESTAL MANHASSET MH5001	928.00
4507	513124251301-35-529-046-08067	STAND ORQUESTAL MANHASSET MH5001	928.00
4508	513124251301-35-529-046-08068	STAND ORQUESTAL MANHASSET MH5001	928.00
4509	513124251301-35-529-046-08069	STAND ORQUESTAL MANHASSET MH5001	928.00
4510	513124251301-35-529-046-08070	STAND ORQUESTAL MANHASSET MH5001	928.00
4511	513124251301-35-529-046-08071	STAND ORQUESTAL MANHASSET MH5001	928.00
4512	513124251301-35-529-046-08072	STAND ORQUESTAL MANHASSET MH5001	928.00
4513	513124251301-35-529-046-08073	STAND ORQUESTAL MANHASSET MH5001	928.00
4514	513124251301-35-529-046-08074	STAND ORQUESTAL MANHASSET MH5001	928.00
4515	513124251301-35-529-046-08075	STAND ORQUESTAL MANHASSET MH5001	928.00
4516	513124251301-35-529-046-08076	STAND ORQUESTAL MANHASSET MH5001	928.00
4517	513124251301-35-529-046-08078	STAND ORQUESTAL MANHASSET MH5001	928.00
4518	513124251301-35-529-046-08079	STAND ORQUESTAL MANHASSET MH5001	928.00
4519	513124251301-35-529-046-08081	STAND ORQUESTAL MANHASSET MH5001	928.00
4520	513124251301-35-529-046-08082	STAND ORQUESTAL MANHASSET MH5001	928.00
4521	513124251301-35-529-046-08083	STAND ORQUESTAL MANHASSET MH5001	928.00
4522	513124251301-35-529-046-08084	STAND ORQUESTAL MANHASSET MH5001	928.00
4523	513124251301-35-529-046-08085	STAND ORQUESTAL MANHASSET MH5001	928.00
4524	513124251301-35-529-046-08086	STAND ORQUESTAL MANHASSET MH5001	928.00
4525	513124251301-35-529-046-08087	STAND ORQUESTAL MANHASSET MH5001	928.00
4526	513124251301-35-529-046-08088	STAND ORQUESTAL MANHASSET MH5001	928.00

Código		Descripción del Bien	Valor en Libros
4527	513124251301-35-529-046-08089	STAND ORQUESTAL MANHASSET MH5001	928.00
4528	513124251301-35-529-046-08090	STAND ORQUESTAL MANHASSET MH5001	928.00
4529	513124251301-35-529-046-08091	STAND ORQUESTAL MANHASSET MH5001	928.00
4530	513124251301-35-529-046-08092	STAND ORQUESTAL MANHASSET MH5001	928.00
4531	513124251301-35-529-046-08093	STAND ORQUESTAL MANHASSET MH5001	928.00
4532	513124251301-35-529-046-08094	STAND ORQUESTAL MANHASSET MH5001	928.00
4533	513124251301-35-529-046-08096	STAND ORQUESTAL MANHASSET MH5001	928.00
4534	513124251301-35-529-046-08097	STAND ORQUESTAL MANHASSET MH5001	928.00
4535	513124251301-35-529-046-08098	STAND ORQUESTAL MANHASSET MH5001	928.00
4536	513124251301-35-529-046-08099	STAND ORQUESTAL MANHASSET MH5001	928.00
4537	513124251301-35-529-046-08100	STAND ORQUESTAL MANHASSET MH5001	928.00
4538	513124251301-35-529-046-08101	STAND ORQUESTAL MANHASSET MH5001	928.00
4539	513124251301-35-529-046-08102	STAND ORQUESTAL MANHASSET MH5001	928.00
4540	513124251301-35-529-046-08103	STAND ORQUESTAL MANHASSET MH5001	928.00
4541	513124251301-35-529-046-08104	STAND ORQUESTAL MANHASSET MH5001	928.00
4542	513124251301-35-529-459-08105	CHAROLA P/NOTAS MAESTRO 91	696.00
4543	513124251301-19-689-046-08112	PEDESTAL DE PISO PARA MICROFONO	548.68
4544	513124251301-19-689-046-08113	PEDESTAL DE PISO PARA MICROFONO	548.68
4545	513124251301-19-689-046-08114	PEDESTAL DE PISO PARA MICROFONO	548.68
4546	513124251301-18-661-065-08134	PIANO DE GRAN CONCIERTO MCA. STEINWAY& SONS, MOD.D, S:596603	2,276,321.40
4547	513124251301-35-750-438-08415	XYLOFONO MCA. MUSSER M51 KELON 3.5 OCTAVAS	49,000.00
4548	513124251301-20-309-457-08417	METRONOMO KORG HB1	720.36
4549	513124251301-20-064-457-08418	METRONOMO KORG HB1	720.36
4550	513124251301-20-060-457-08419	METRONOMO KORG HB1	720.36
4551	513124251301-20-060-470-08420	AFINADOR KORG CA1	261.00
4552	513124251301-20-048-471-08421	CROTALOS NIQUELADOS COPACABANA	58.00
4553	513124251301-20-048-471-08422	CROTALOS NIQUELADOS COPACABANA	58.00
4554	513124251301-20-048-471-08423	CROTALOS NIQUELADOS COPACABANA	58.00
4555	513124251301-20-048-471-08425	CROTALOS NIQUELADOS COPACABANA	58.00
4556	513124251301-20-048-471-08426	CROTALOS NIQUELADOS COPACABANA	58.00
4557	513124251301-20-048-471-08427	CROTALOS NIQUELADOS COPACABANA	58.00
4558	513124251301-20-048-471-08428	CROTALOS NIQUELADOS COPACABANA	58.00
4559	513124251301-20-048-471-08429	CROTALOS NIQUELADOS COPACABANA	58.00
4560	513124251301-20-048-471-08430	CROTALOS NIQUELADOS COPACABANA	58.00
4561	513124251301-20-048-458-08431	ADAPTADOR AUDYSIB ACS	258.68
4562	513124251301-20-048-458-08432	ADAPTADOR AUDYSIB ACS	258.68
4563	513124251301-20-048-458-08433	ADAPTADOR AUDYSIB ACS	258.68
4564	513124251301-20-048-458-08434	ADAPTADOR AUDYSIB ACS	258.68
4565	513124251301-20-048-458-08435	ADAPTADOR AUDYSIB ACS	258.68
4566	513124251301-20-048-458-08436	ADAPTADOR ADUYSON AC9	306.24
4567	513124251301-20-048-458-08437	ADAPTADOR ADUYSON AC9	306.24
4568	513124251301-20-048-457-08438	ADAPTADOR ADUYSON AC9	306.24
4569	513124251301-20-048-458-08439	ADAPTADOR ADUYSON AC9	306.24
4570	513124251301-20-048-458-08440	ADAPTADOR ADUYSON AC9	306.24
4571	513124251301-20-048-362-08441	PANDERO CON PARCHE ROJO 7.5" EXTREME	127.60
4572	513124251301-20-048-362-08442	PANDERO CON PARCHE ROJO 7.5" EXTREME	127.60
4573	513124251301-20-048-362-08443	PANDERO CON PARCHE ROJO 7.5" EXTREME	127.60
4574	513124251301-20-048-362-08444	PANDERO CON PARCHE ROJO 7.5" EXTREME	127.60
4575	513124251301-20-048-362-08445	PANDERO CON PARCHE ROJO 7.5" EXTREME	127.60
4576	513124251301-20-048-362-08446	PANDERO CON PARCHE ROJO 7.5" EXTREME	127.60
4577	513124251301-20-048-362-08447	PANDERO CON PARCHE ROJO 7.5" EXTREME	127.60
4578	513124251301-20-048-362-08448	PANDERO CON PARCHE ROJO 7.5" EXTREME	127.60
4579	513124251301-20-048-362-08449	PANDERO CON PARCHE ROJO 7.5" EXTREME	127.60
4580	513124251301-20-048-362-08450	PANDERO CON PARCHE ROJO 7.5" EXTREME	127.60
4581	513124251301-20-048-209-08451	CLAVES INF EL COMETA 89 GRANADILLO	100.92
4582	513124251301-20-048-209-08452	CLAVES INF EL COMETA 89 GRANADILLO	100.92
4583	513124251301-20-048-209-08453	CLAVES INF EL COMETA 89 GRANADILLO	100.92
4584	513124251301-20-048-209-08454	CLAVES INF EL COMETA 89 GRANADILLO	100.92
4585	513124251301-20-048-209-08455	CLAVES INF EL COMETA 89 GRANADILLO	100.92
4586	513124251301-20-048-209-08456	CLAVES INF EL COMETA 89 GRANADILLO	100.92
4587	513124251301-20-048-209-08457	CLAVES INF EL COMETA 89 GRANADILLO	100.92
4588	513124251301-20-048-209-08458	CLAVES INF EL COMETA 89 GRANADILLO	100.92
4589	513124251301-20-048-209-08459	CLAVES INF EL COMETA 89 GRANADILLO	100.92
4590	513124251301-20-048-209-08460	CLAVES INF EL COMETA 89 GRANADILLO	100.92
4591	513124251301-20-048-213-08461	TRIANGULO 7" COPACABANA	75.40
4592	513124251301-20-048-213-08462	TRIANGULO 7" COPACABANA	75.40
4593	513124251301-20-048-213-08463	TRIANGULO 7" COPACABANA	75.40
4594	513124251301-20-064-437-08464	BANCO PEARL RIVER PIE GUITARRISTA PRBC001	185.60

Código		Descripción del Bien	Valor en Libros
4595	513124251301-20-048-472-08465	PULSERA 9 CASCABEKES AZUL PLASTICO MANGO MADERA	87.00
4596	513124251301-20-048-472-08466	PULSERA 9 CASCABELES AZUL PLASTICO MANGO MADERA	87.00
4597	513124251301-20-048-472-08467	PULSERA 9 CASCABELES AZUL PLATICO MANGO MADERA	87.00
4598	513124251301-20-048-472-08468	PULSERA 9 CASCABELES AZUL PLATICO MANGO MADERA	87.00
4599	513124251301-20-048-472-08469	PULSERA 9 CASCABELES AZUL PLATICO MANGO MADERA	87.00
4600	513124251301-20-048-472-08470	PULSERA 9 CASCABELES AZUL PLATICO MANGO MADERA	87.00
4601	513124251301-20-048-472-08471	PULSERA 9 CASCABELES AZUL PLATICO MANGO MADERA	87.00
4602	513124251301-20-048-472-08472	PULSERA 9 CASCABELES AZUL PLATICO MANGO MADERA	87.00
4603	513124251301-20-048-472-08473	PULSERA 9 CASCABELES AZUL PLATICO MANGO MADERA	87.00
4604	513124251301-20-048-472-08474	PULSERA 9 CASCABELES AZUL PLATICO MANGO MADERA	87.00
4605	513124251301-20-048-472-08475	PULSERA 9 CASCABELES AZUL PLATICO MANGO MADERA	87.00
4606	513124251301-20-048-472-08476	PULSERA 9 CASCABELES AZUL PLATICO MANGO MADERA	87.00
4607	513124251301-20-048-472-08478	PULSERA 9 CASCABELES AZUL PLATICO MANGO MADERA	87.00
4608	513124251301-20-048-472-08479	PULSERA INTANTIL 10 CASCABELES AZUL PLASTICO MANGO MADERA	87.00
4609	513124251301-20-048-472-08480	PULSERA INTANTIL 10 CASCABELES AZUL PLASTICO MANGO MADERA	87.00
4610	513124251301-20-048-472-08481	PULSERA INTANTIL 10 CASCABELES AZUL PLASTICO MANGO MADERA	87.00
4611	513124251301-20-048-472-08483	PULSERA INTANTIL 10 CASCABELES AZUL PLASTICO MANGO MADERA	87.00
4612	513124251301-20-048-472-08484	PULSERA INTANTIL 10 CASCABELES AZUL PLASTICO MANGO MADERA	87.00
4613	513124251301-20-048-473-08485	BONGO EXTREM 7.5 Y 8.5 CAFE OSC. EXBG004	881.60
4614	513124251301-20-048-473-08486	BONGO EXTREM 7.5 Y 8.5 CAFE OSC. EXBG004	881.60
4615	513124251301-20-048-473-08487	BONGO EXTREM 7.5 Y 8.5 CAFE OSC. EXBG004	881.60
4616	513124251301-20-048-438-08488	XILOFONO EXTREME 2 1/2 OCTAVAS C/ATRIL	3,674.88
4617	513124251301-20-048-376-08489	GUIRO MADERA 17CM. COPACABANA CPGR001	278.40
4618	513124251301-20-048-376-08491	GUIRO MADERA 17CM. COPACABANA CPGR001	278.40
4619	513124251301-20-048-376-08492	GUIRO MADERA 17CM. COPACABANA CPGR001	278.40
4620	513124251301-20-048-376-08493	GUIRO MADERA 17CM. COPACABANA CPGR001	278.40
4621	513124251301-20-048-376-08494	GUIRO MADERA 17CM. COPACABANA CPGR001	278.40
4622	513124251301-20-048-376-08496	GUIRO MADERA 17CM. COPACABANA CPGR001	278.40
4623	513124251301-20-048-376-08497	GUIRO MADERA 17CM. COPACABANA CPGR001	278.40
4624	513124251301-20-048-474-08507	CASTAÑUELA EL COMETA 156 GRANADILLO	78.88
4625	513124251301-20-048-474-08498	CASTAÑUELA EL COMETA 156 GRANADILLO	78.88
4626	513124251301-20-048-474-08499	CASTAÑUELA EL COMETA 156 GRANADILLO	78.88
4627	513124251301-20-048-474-08500	CASTAÑUELA EL COMETA 156 GRANADILLO	78.88
4628	513124251301-20-048-474-08501	CASTAÑUELA EL COMETA 156 GRANADILLO	78.88
4629	513124251301-20-048-474-08502	CASTAÑUELA EL COMETA 156 GRANADILLO	78.88
4630	513124251301-20-048-474-08503	CASTAÑUELA EL COMETA 156 GRANADILLO	78.88
4631	513124251301-20-048-474-08504	CASTAÑUELA EL COMETA 156 GRANADILLO	78.88
4632	513124251301-20-048-474-08505	CASTAÑUELA EL COMETA 156 GRANADILLO	78.88
4633	513124251301-20-048-474-08506	CASTAÑUELA EL COMETA 156 GRANADILLO	78.88
4634	513124251301-20-048-211-08511	MARACA TRICOLOR MED. MR01	87.00
4635	513124251301-20-048-211-08508	MARACA TRICOLOR MED. MR01	87.00
4636	513124251301-20-048-211-08509	MARACA TRICOLOR MED. MR01	87.00
4637	513124251301-20-048-211-08510	ARACA TRICOLOR MED. MR01	87.00
4638	513124251301-20-048-472-08477	PULSERA 9 CASCABELES AZUL PLASTICO MANGO MADER	87.00
4639	513124251301-21-001-453-08526	COMPLEMENTO GRAN SOPORTE (ESCENARIO)	100,519.88
4640	513124251301-18-661-478-08640	BAJO 3/4, KLAUS MUELLER MAESTRO BASS	56,840.00
4641	513124251301-18-661-044-08641	CELLO 4/4 KLAUS MULLER PRELUDE	25,752.00
4642	513124251301-18-661-044-08642	CELLO 4/4 KLAUS MULLER PRELUDE	25,752.00
4643	513124251301-18-661-042-08643	VIOLIN 4/4 KLAUS MULLER MAESTRO	11,385.40
4644	513124251301-18-661-042-08644	VIOLIN 4/4 KLAUS MULLER MAESTRO	11,385.40
4645	513124251301-18-661-042-08645	VIOLIN 4/4 KLAUS MULLER MAESTRO	11,385.40
4646	513124251301-18-661-043-08646	VIOLA 16 KLAUS MULLER MAESTRO	13,920.00
4647	513124251301-18-661-043-08647	VIOLA 16 KLAUS MULLER MAESTRO	13,920.00
4648	513124251301-35-621-380-08791	ESTUCHE PARA BATERIA	7,050.94
4649	513124251301-35-495-419-08792	ESTUCHE PARA BOMBO DE 34"	7,688.67
4650	513124251301-35-750-380-08793	ESTUCHE PARA TECLAS DE XILOFONO	3,645.37
4651	513124251301-35-750-380-08794	ESTUCHE PARA XILOFONO	8,261.43
4652	513124251301-44-751-076-00261	FOTO DE DELEGADOS A LA CONVENCION DE AGUAS CALIENTES	1.00
4653	513124251301-44-751-076-00262	FOTO DE VILLA FIRMANDO LA BANDERA DE LA CONVENCION DE AGUAS	1.00
4654	513124251301-41-741-085-02396	COLLARES 7	40.00
4655	513124251301-41-741-064-02398	PARES DE HUARACHES PATA DE GALLO 1	150.00
4656	513124251301-41-741-061-02403	TRAJE DE PIEL DE PELICANO 1	300.00
4657	513124251301-41-741-064-02406	PAR DE HUARACHES PATA DE GALLO 1	37.40
4658	513124251301-41-741-085-02407	COLLARES 9	40.00
4659	513124251301-41-741-063-02409	ARCO CON TRES FLECHAS 1	150.00
4660	513124251301-41-741-062-02462	OLLAS ANTIGUAS SEMICOMPLETAS 2	100.00
4661	513124251301-41-741-236-02507	TORTUGAS DE PIEDRA EN MINIATURA 4	100.00
4662	513124251301-41-741-236-02508	TORTUGAS DE PIEDRA TAMAÑO MEDIANO 2	300.00

Código		Descripción del Bien	Valor en Libros
4663	513124251301-45-123-260-02613	MAQUINA REGISTRADORA (NATIONAL) CON SERIE 4819942 6076C16	1.00
4664	513124251301-45-123-262-02622	UNOS LENTES CON CRISTAL COLOR AZUL (A.S.L.)	1.00
4665	513124251301-45-123-264-02634	2 FUETES CON EMP/DE ASTO DE VENADO (F.V)	1.00
4666	512124251301-45-123-296-02710	TABURETE MAYO (BLANCO)	35.00
4667	513124251301-45-123-281-02712	LAMPARA DE PETROLEO CON TUBO (COMODATO)	1.00
4668	513124251301-45-123-281-02771	LAMPARA DE CRISTAL ROTA CON BASE DE METAL	1.00
4669	513124251301-45-123-281-02772	UN QUEMADOR DE LAMPARA	1.00
4670	513124251301-45-123-281-02773	UN TUBO DE LAMPARA	1.00
4671	513124251301-45-123-290-02780	CALENTON ELECTRICO (A.S.L.)	1.00
4672	513124251301-45-123-008-02782	MAQUINA DE ESCRIBIR OLIVER L-10 (COMODATO)	1.00
4673	513124251301-45-123-291-02783	ENGRAPADORA CON SUS GRAPAS (A.S.L.) (COMODATO)	1.00
4674	513124251301-45-123-011-02948	RELOJ PERTENECIENTE AL GRAL. ALVARO OBREGON DE PARED (FAM.OB	1.00
4675	513124251301-45-123-300-02951	JUEGO DE SALA CON TAPIZADO COLOR VERDE Y FLORES (FAMILIA ENC	1.00
4676	513124251301-45-123-302-02953	ESPEJO VISELADO ESTOFADO EN ORO (FAM.VILLAGRAN)	1.00
4677	513124251301-45-123-262-02971	LENTES DE LA EPOCA (A.S.L.) (COMODATO)	1.00
4678	513124251301-45-123-110-02998	CHAROLAS DE MADERA (ZAFATAS DE 1908) F.V.	1.00
4679	513124251301-44-751-076-03002	14 FOTOS LDC,ENMARCADAS,CON VIDRIO DIF.MEDIDAS	1.00
4680	513124251301-44-751-076-03003	4 FOTOS JARDIN JUAREZ CANANEA ENMARCADAS,CON VIDRIO DIF.MEDI	1.00
4681	513124251301-44-751-076-03004	FOTOGRAFIA CON MOTIVOS DE CANANEA VARIADOS ENMARCADA	1.00
4682	513124251301-44-751-122-03005	CUADRO ENMARCADO CON ESCRITO DE REVISTA "PROYECCION" "SOLO L	1.00
4683	513124251301-44-751-304-03006	ESCULTURA LDC EN YESO ALTO RELIEVE	1.00
4684	513124251301-44-751-259-03007	RECORTE DE REVISTA "PROYECCION" ENMARCADO CON VIDRIO	1.00
4685	513124251301-44-751-259-03008	RECORTES DE PERIODICO "EL SOCIALISTA"	1.00
4686	513124251301-44-751-259-03009	COPIAS FOTOS DE SOCIEDAD MUTUALISTA MORALIZADORA DE OBREROS	1.00
4687	513124251301-44-751-076-03010	COPIAS DE FOTOS DE PORFIRIO DIAZ,MR.JAMES CREELMAN Y FCO. I.	1.00
4688	513124251301-44-751-259-03011	FECHAS Y NOMBRE DE FUNDACION DE CIRCULOS OBREROS,HEL GAS,ETC.	1.00
4689	513124251301-44-751-076-03012	COPIAS FOTOS DEL DECRETO DEL 1ER. DE AGOSTO DE 1916 DE VENUS	1.00
4690	513124251301-44-751-076-03013	COPIAS DE FOTOS DE LUIS N.MORONES,LIDER MAXIMO DE LA CROM.DE	1.00
4691	513124251301-44-751-076-03014	4 FOTOS ENMARCADAS VIDRIO DELEGADOS A CONVENCIONES MINERAS	1.00
4692	513124251301-44-751-242-03015	2 ANUNCIOS EN MADERA SISTEMAS DE SEÑALES DE TRAFICO DE OBRER	1.00
4693	513124251301-44-751-084-03016	PINTURA OLEO ENMARCADA SR. GONZALEZ	1.00
4694	513124251301-44-751-076-03017	2 FOTOS MARCO Y VIDRIO,CUADRILLAS DE PRIMEROS AUXILIOS EN M	1.00
4695	513124251301-44-751-227-03018	MANIQUEI FIG. MINERO CON CASCO Y LAMPARA DE MINERO	1.00
4696	513124251301-44-751-305-03019	TETERA DE METAL Y PORCELANA USADA POR LOS CHINOS EN SUS HOGA	1.00
4697	513124251301-44-751-281-03020	LAMPARA DE LAMINA USADA EN MAQUINA DE FERROCARRIL	1.00
4698	513124251301-44-751-281-03021	LINTERNA DE METAL USO MANUAL	1.00
4699	513124251301-44-751-280-03022	CANTINFLORA DE LAMINA	1.00
4700	513124251301-44-751-306-03023	CASCO MINERO POSIBLEMENTE REALIZADO EN FIBRA	1.00
4701	513124251301-44-751-280-03024	ACEITERAS DE LAMINA	1.00
4702	513124251301-44-751-033-03025	SUMADORA ELECTRICA MARCA CLARY FABRICACION U.S.A.	1.00
4703	513124251301-44-751-033-03026	CALCULADORA ELECTRICA MARCA OLIVETTI DIVISUMA 24 HECHA EN IT	1.00
4704	513124251301-44-751-076-03028	FOTO SOBRE LAMINA ENMARCADA Y VIDRIO,CAMION DE VOLTEO	1.00
4705	513124251301-44-751-280-03029	TROFEO DE LATON ,OTORGADO A EQUIPO DE BASQUET BALL DE MINERO	1.00
4706	513124251301-44-751-280-03031	RELOJ EN LAMINA MARCA BESSER (INCOMPLETO) DESPERTADOR	1.00
4707	513124251301-44-751-273-03032	CACHIMBA (INCOMPLETA) (PARA USO DE CARBURO	1.00
4708	513124251301-44-751-279-03034	ALCANCIA DE MADERA PIROGRABADO MUSEO DE LA LUCHA OBRERA	1.00
4709	513124251301-44-751-242-03035	LAMINA AVISO LEYENDA "PROHIBIDO EL PASO POR EL INCLAIN"	1.00
4710	513124251301-44-751-242-03036	CUADRO SOBRE LAMINA ENMARCADO Y VIDRIO,CON DATOS DE NIVELES	1.00
4711	513124251301-44-751-033-03037	CALCULADORA MARCA MONROE	1.00
4712	513124251301-44-751-260-03038	CAJA REGISTRADORA MARCA SMITH CORONA	1.00
4713	513124251301-44-751-008-03039	2 MAQUINAS DE ESCRIBIR MARCA UNDERWOOD	1.00
4714	513124251301-44-751-008-03040	MAQUINA DE ESCRIBIR MANUAL MARCA REMINGTON	1.00
4715	513124251301-44-751-034-03041	ABANICO DE TECHO IMITACION MADERA	1.00
4716	513124251301-44-751-308-03043	MAQUETA SOBRE MADERA Y CUBIERTA DE VIDRIO,CAMPOS MINEROS	1.00
4717	513124251301-44-751-084-03044	PINTURA AL OLEO MARCO DE MADERA Y BASE DE TERCIPELO REALIZA	1.00
4718	513124251301-44-751-076-03045	FOTO ENMARCADA Y VIDRIO,CAMPOS MINEROS	1.00
4719	513124251301-44-751-076-03046	FOTO ENMARCADA Y VIDRIO PANORAMICA TRABAJOS MINEROS	1.00
4720	513124251301-44-751-259-03047	PLANO DISTRITO MINERO DE CANANEA 1907	1.00
4721	513124251301-44-751-076-03048	FOTO ENMARCADA Y VIDRIO ,VIA FERROCARRIL A PUERTECITOS	1.00
4722	513124251301-44-751-076-03049	FOTO ENMARCADA Y VIDRIO,FERROCARRIL A PUERTECITOS,LOCOMOTORA	1.00
4723	513124251301-44-751-259-03050	COPIA ENMARCADA Y VIDRIO LLAMAMIENTO AL PUEBLO DE CANANEA 19	1.00
4724	513124251301-44-751-076-03051	FOTO COLOR SEPIA FERROCARRIL A PUERTECITOS	1.00
4725	513124251301-44-751-076-03052	FOTO COLOR SEPIA CRUZ DE CEMENTO DE BUENAVISTA	1.00
4726	513124251301-44-751-309-03053	PLANO,ECONOMIA GEOLOGICA DE MINA "EL CAPOTE" EN 1907	1.00
4727	513124251301-44-751-076-03054	FOTO ENMARCADA Y VIDRIO,PUENTE DE CANANEA VIEJA	1.00
4728	513124251301-44-751-076-03055	FOTO ENMARCADA Y VIDRIO,CAPILLA DE CHIVATERA EN 1907	1.00
4729	513124251301-44-751-076-03056	FOTO RECORTE DE PERIODICO,"EL TIEMPO EN 1919,QUE ESCRIBE SOB	1.00
4730	513124251301-44-751-076-03057	FOTOS ENMARCADAS Y VIDRIO DIFERENTES MOTIVOS DE CANANEA	1.00

Código		Descripción del Bien	Valor en Libros
4731	513124251301-44-751-076-03058	FOTO ENMARCADA,CAMPOS MINEROS DE CANANEA	1.00
4732	513124251301-44-751-076-03059	FOTO ENMARCADA Y VIDRIO BANCO DE CANANEA HOY BBV	1.00
4733	513124251301-44-751-076-03060	FOTO ENMARCADA Y VIDRIO PALACIO MUNICIPAL DE CANANEA	1.00
4734	513124251301-44-751-076-03061	FOTO ENMARCADA Y VIDRIO.BANDA DE MUSICA DE BUENAVISTA 1923	1.00
4735	513124251301-44-751-076-03062	FOTO ENMARCADA Y VIDRIO,CARRUAJES JALADOS POR BESTIAS	1.00
4736	513124251301-44-751-076-03063	FOTO ENMARCADA Y VIDRIO,PUENTE EN EL BARRIO "EL RONQUILLO"	1.00
4737	513124251301-44-751-122-03064	2 CUADROS ENMARCADOS Y VIDRIO,LEY QUE RIGE EN MUNICIPIO A CA	1.00
4738	513124251301-44-751-076-03065	FOTO ENMARCADA Y VIDRIO ALIMNOS DE ESCUELA "CARLOS A CARRILL	1.00
4739	513124251301-44-751-076-03067	FOTO ENMARCADA Y VIDRIO,PARQUE JUAREZ DE CANANEA EN 1905	1.00
4740	513124251301-44-751-309-03068	PLANO,PERTENENCIAS DE 4-C	1.00
4741	513124251301-44-751-076-03069	FOTO ENMARCADA Y VIDRIO.PALACIO MPAL. Y CASA DE GRAL. LUIS T	1.00
4742	513124251301-44-751-076-03070	FOTO ENMARCADA „JAZZ BUENAVISTA 1932	1.00
4743	513124251301-44-751-076-03071	FOTO ENMARCADA Y VIDRIO, CAMPOS MINEROS "LA VETA" "BUENAVIST	1.00
4744	513124251301-44-751-076-03072	8 FOTOS ENMARCADAS Y VIDRIO,MAQUINARIA,EDIFICIOS Y MATERIAL	1.00
4745	513124251301-44-751-076-03073	FOTO ENMARCADA Y VIDRIO PANORAMICA DE CANANEA	1.00
4746	513124251301-44-751-279-03074	ESCUDO DE SINDICATO MINERO SECC.65 EN MADERA ALTO RELIEVE	1.00
4747	513124251301-44-751-122-03075	RETRATO A LAPIZ ENMARCADO Y VIDRIO, RAMON MENESES PDTE.MPAL.	1.00
4748	513124251301-44-751-076-03076	FOTO ENMARCADA Y VIDRIO, TRABAJADORES DE CIA MINERA	1.00
4749	513124251301-44-751-034-03077	ABANICO DE TECHO	1.00
4750	513124251301-44-751-263-03080	BALA USO EN CAÑON	1.00
4751	513124251301-44-751-076-03081	FOTO DE SOLDADO TIPO POSTAL	1.00
4752	513124251301-44-751-214-03082	BANDERA NACIONAL EN TELA (DETERIORADA)	1.00
4753	513124251301-44-751-076-03083	FOTO SIN MARCO,TIPO POSTAL,DOS SOLDADOS	1.00
4754	513124251301-44-751-310-03084	2 POLAINAS (PAR) DE VAQUETA	1.00
4755	513124251301-44-751-263-03085	18 BALAS REPERCUTIDAS	1.00
4756	513124251301-44-751-248-03087	3 MACHETES DE METAL	1.00
4757	513124251301-44-751-076-03088	2 FOTOS ENMARCADAS, FRANCISCO VILLA	1.00
4758	513124251301-44-751-311-03089	PICHEL DE COBRE	1.00
4759	513124251301-44-751-276-03090	GATILLO DE RIFLE DE METAL	1.00
4760	513124251301-44-751-076-03091	FOTO ENMARCADA Y VIDRIO, MAQUINA DE FERROCARRIL	1.00
4761	513124251301-44-751-067-03093	RADIO DE MESA,MARCA ZENITH,MADERA COLOR CAFE	1.00
4762	513124251301-44-751-067-03094	RADIO DE MESA HITACHI TRANSISTOR,PLASTICO	1.00
4763	513124251301-44-751-067-03095	RADIO DE MESA PHILCO TROPIC PLASTICO CAFE	1.00
4764	513124251301-44-751-067-03096	RADIO DE MESA HARTAN ONDAS LARGA Y CORTA MADERA	1.00
4765	513124251301-44-751-067-03097	RADIO DE MESA MARCA RCA VICTOR,PLASTICO COLOR CAFE	1.00
4766	513124251301-44-751-076-03729	11 COPIAS DE FOTOS EN ACRILICOS VARIOS REVOLUCIONARIOS	1.00
4767	513124251301-44-751-309-03758	PLANO DE OPERACIONES EN EL NRTE DE LA REP. OCT.1914 A ENERO	1.00
4768	513124251301-44-751-076-03759	FOTO DE ALVARO OBREGON	1.00
4769	513124251301-44-751-076-03760	FOTO ALVARO OBREGON CON VINOCLARES	1.00
4770	513124251301-44-751-076-03761	LUIS MANUEL ROJAS PDTE.DEL CONSTITUYENTE,LEYENDO SU DISCURSO	1.00
4771	513124251301-44-751-076-03762	SESION DEL CONGRESO	1.00
4772	513124251301-44-751-076-03763	DIPUTADOS JURANDO LA CONSTITUCION	1.00
4773	513124251301-44-751-076-03764	CONGRESO CONSTITUYENTE 1917	1.00
4774	513124251301-44-751-076-03765	DIPUTADOS EN TEATRO ITURBIDE DE QUERETARO	1.00
4775	513124251301-44-751-323-03766	FACSIMIL CONSTITUCION POLITICA DE EDOS UNIDOS MEXICANOS	1.00
4776	513124251301-44-751-076-03767	FOTO DE VENUSTIANO CARRANZA	1.00
4777	513124251301-44-751-076-03768	FOTO ADOLFO DE LA HUERTA, JEFE DEL MOVIMIENTO REVOLUCIONARIO	1.00
4778	513124251301-44-751-309-03769	PLANO REPUBLICA MEXICANA	1.00
4779	513124251301-44-751-076-03770	FOTO FCO VILLA Y OTROS	1.00
4780	513124251301-44-751-076-03771	FIRMA DE LOS TRATADOS DE TEOLOYUCAN	1.00
4781	513124251301-44-751-076-03772	GENTE DEL PUEBLO PIDIENDO PAZ EN LA DECENA TRAGICA	1.00
4782	513124251301-44-751-076-03773	FOTO CAÑONES DESPUES DE DECENA TRAGICA	1.00
4783	513124251301-44-751-076-03774	FOTO VICTORIANO HUERTA Y SU GABINETE	1.00
4784	513124251301-44-751-076-03775	FOTO OBREGON Y OTROS MILITARES	1.00
4785	513124251301-44-751-076-03776	OBREGON,DOS MILITARES Y AMETRALLADORA	1.00
4786	513124251301-44-751-076-03777	REVOLUCION (ILEGIBLE)	1.00
4787	513124251301-44-751-076-03778	FOTO REBELDES CON CAÑON USADO EN ATAQUE A AGUA PRIETA Y OJIN	1.00
4788	513124251301-21-714-046-05080	ATRIL PARA BOCINA MARCA YAMAHA (JGO) CON FUNDA MODELO SKS-	1,550.00
4789	513124251301-21-714-046-05081	ATRIL PARA BOCINA MARCA YAMAHA (JGO) CON FUNDA MODELO SKS-	1,550.00
4790	513124251301-21-714-046-05082	ATRIL PARA BOCINA MARCA YAMAHA (JGO) CON FUNDA MODELO SKS-	1,550.00
4791	513124251301-21-714-046-05083	ATRIL PARA BOCINA MARCA YAMAHA (JGO) CON FUNDA MODELO SKS-	1,550.00
4792	513124251301-21-714-046-05090	ATRIL DE MESA C/CUELLO D/GANSO PARA MICROFONO MODELO MS-118	85.00
4793	513124251301-21-714-046-05108	ATRIL DE MESA P/ MICROFONO MARCA SHURE MODELO S41A	140.00
4794	513124251301-21-714-046-05109	ATRIL DE MESA P/ MICROFONO MARCA SHURE MODELO S41A	140.00
4795	513124251301-21-714-046-05134	ATRIL P/MICROFONO DE PISO CON BOOM MEXBUSA MODELO MS-103	314.99
4796	513124251301-21-714-046-05135	ATRIL P/MICROFONO DE PISO CON BOOM MEXBUSA MODELO MS-103	314.99
4797	513124251301-21-714-046-05136	ATRIL P/MICROFONO DE PISO CON BOOM MEXBUSA MODELO MS-103	314.99
4798	513124251301-35-529-367-05360	SOPORTE PARA PERCUSION	1,450.01

Código		Descripción del Bien	Valor en Libros
4799	513124251301-35-529-372-05362	CAMPANAS CHINAS EFECTO LP 2 HILOS STUDIO 36B LP-511	1,249.01
4800	513124251301-35-618-375-05411	CONGAS LARIN PECUSSION ASPIRE	2,480.20
4801	513124251301-35-618-375-05412	CONGAS LATIN PECUSSION ASPIRE	2,480.20
4802	513124251301-35-529-361-05413	PLATILLO SUSPENDIDO ZILDJIAN, SERIE NO. 50213-040	4,153.46
4803	513124251301-35-529-361-05414	PLATILLOS ZILDJIAN, SERIE NO. 27390-090	3,738.15
4804	513124251301-35-529-361-05415	PLATILLOS ZILDJIAN, SERIE NO. 27390-088	3,738.15
4805	513124251301-35-529-211-05416	MARACAS (PAR)	178.00
4806	513124251301-35-529-209-05417	CLAVES PAR	178.00
4807	513124251301-35-529-376-05418	GÜIRO	178.00
4808	513124251301-35-529-363-05427	CENCERRO	415.22
4809	513124251301-35-529-380-05539	ESTUCHE PARA PERCUSIONES JUEGO LLANTA 3"	2,836.50
4810	513124251301-35-529-046-06069	ATRIL PARA PARTITURA	675.00
4811	513124251301-35-529-046-06070	ATRIL PARA PARTITURA	675.00
4812	513124251301-35-529-046-06071	ATRIL PARA PARTITURA	675.00
4813	513124251301-35-529-046-06072	ATRIL PARA PARTITURA	675.00
4814	513124251301-35-529-046-06073	ATRIL PARA PARTITURA	675.00
4815	513124251301-35-529-046-06074	ATRIL PARA PARTITURA	675.00
4816	513124251301-35-529-046-06075	ATRIL PARA PARTITURA	675.00
4817	513124251301-35-529-046-06076	ATRIL PARA PARTITURA	675.00
4818	513124251301-35-529-046-06077	ATRIL PARA PARTITURA	675.00
4819	513124251301-35-529-046-06078	ATRIL PARA PARTITURA	675.00
4820	513124251301-35-529-046-06079	ATRIL PARA PARTITURA	675.00
4821	513124251301-35-529-046-06080	ATRIL PARA PARTITURA	675.00
4822	513124251301-57-998-122-06154	CUADRO	1,995.00
4823	513124251301-20-653-046-06368	ATRIL P/MICROFONO C/BOOM STAGE	270.00
4824	513124251301-20-653-046-06369	ATRIL P/MICROFONO C/BOOM STAGE	270.00
4825	513124251301-20-653-046-06407	ATRIL PARA PARTITURAS STARFIRE	525.00
4826	513124251301-20-653-046-06408	ATRIL PARA PARTITURAS STARFIRE	525.00
4827	513124251301-20-653-046-06409	ATRIL PARA PARTITURAS STARFIRE	525.00
4828	513124251301-20-653-046-06410	ATRIL PARA PARTITURAS STARFIRE	525.00
4829	513124251301-20-653-046-06413	ATRIL PARA PARTITURAS STARFIRE	525.00
4830	513124251301-20-653-046-06414	ATRIL PARA PARTITURAS STARFIRE	525.00
4831	513124251301-42-248-046-07159	ATRIL PARA BAFLE 60 KG AUTEK	305.99
4832	513124251301-42-248-046-07160	ATRIL PARA BAFLE 60 KG AUTEK	306.00
4833	513124251301-22-632-438-07251	XILOFONO MUSSEY 3.5 OCTAVOS KELON M51	34,722.66
4834	513124251301-22-632-439-07252	CAMPANA ORQUESTAL MUSSEY M646	20,673.20
4835	513124251301-22-632-440-07253	GONG CON SU BASE SIMPHONIC 24"	12,198.86
4836	513124251301-22-632-361-07254	PAR DE PLATILLOS ZILDJIAN CLASSIC 18" CRASH CYMBELL	9,271.26
4837	513124251301-22-632-080-07255	TAROLA CON SU BASE CSC-1455 COPPER SHARE (SP DELUXE)	8,296.74
4838	513124251301-22-774-046-07256	ATRIL P/PARTITURA PROLINE GM580A TIPO DIRECTOR	710.82
4839	513124251301-22-774-046-07257	ATRIL P/PARTITURA PROLINE GM580A TIPO DIRECTOR	710.82
4840	513124251301-22-774-046-07258	ATRIL P/PARTITURA PROLINE GM580A TIPO DIRECTOR	710.82
4841	513124251301-22-774-046-07259	ATRIL P/PARTITURA PROLINE GM580A TIPO DIRECTOR	710.82
4842	513124251301-22-774-046-07260	ATRIL P/PARTITURA PROLINE GM580A TIPO DIRECTOR	710.82
4843	513124251301-22-774-046-07261	ATRIL P/PARTITURA PROLINE GM580A TIPO DIRECTOR	710.82
4844	513124251301-22-774-046-07262	ATRIL P/PARTITURA PROLINE GM580A TIPO DIRECTOR	710.82
4845	513124251301-22-774-046-07263	ATRIL P/PARTITURA PROLINE GM580A TIPO DIRECTOR	710.82
4846	513124251301-22-774-046-07264	ATRIL P/PARTITURA PROLINE GM580A TIPO DIRECTOR	710.82
4847	513124251301-22-774-046-07265	ATRIL P/PARTITURA PROLINE GM580A TIPO DIRECTOR	710.82
4848	513124251301-22-774-046-07266	ATRIL P/PARTITURA PROLINE GM580A TIPO DIRECTOR	710.82
4849	513124251301-22-774-046-07267	ATRIL P/PARTITURA PROLINE GM580A TIPO DIRECTOR	710.82
4850	513124251301-22-774-046-07268	ATRIL P/PARTITURA PROLINE GM580A TIPO DIRECTOR	710.82
4851	513124251301-22-774-046-07269	ATRIL P/PARTITURA PROLINE GM580A TIPO DIRECTOR	710.82
4852	513124251301-22-774-046-07270	ATRIL P/PARTITURA PROLINE GM580A TIPO DIRECTOR	710.82
4853	513124251301-22-774-046-07271	ATRIL P/PARTITURA PROLINE GM580A TIPO DIRECTOR	710.82
4854	513124251301-22-774-046-07272	ATRIL P/PARTITURA PROLINE GM580A TIPO DIRECTOR	710.82
4855	513124251301-22-774-046-07273	ATRIL P/PARTITURA PROLINE GM580A TIPO DIRECTOR	710.82
4856	513124251301-22-774-046-07274	ATRIL P/PARTITURA PROLINE GM580A TIPO DIRECTOR	710.82
4857	513124251301-22-774-046-07275	ATRIL P/PARTITURA PROLINE GM580A TIPO DIRECTOR	710.82
4858	513124251301-22-774-046-07276	ATRIL P/PARTITURA PROLINE GM580A TIPO DIRECTOR	710.82
4859	513124251301-22-774-046-07277	ATRIL P/PARTITURA PROLINE GM580A TIPO DIRECTOR	710.82
4860	513124251301-22-774-046-07278	ATRIL P/PARTITURA PROLINE GM580A TIPO DIRECTOR	710.82
4861	513124251301-22-774-046-07279	ATRIL P/PARTITURA PROLINE GM580A TIPO DIRECTOR	710.82
4862	513124251301-22-774-046-07280	ATRIL P/PARTITURA PROLINE GM580A TIPO DIRECTOR	710.82
4863	513124251301-22-774-046-07281	ATRIL P/PARTITURA PROLINE GM580A TIPO DIRECTOR	710.82
4864	513124251301-22-774-046-07282	ATRIL P/PARTITURA PROLINE GM580A TIPO DIRECTOR	710.82
4865	513124251301-22-774-046-07283	ATRIL P/PARTITURA PROLINE GM580A TIPO DIRECTOR	710.81
4866	513124251301-22-774-046-07284	ATRIL P/PARTITURA PROLINE GM580A TIPO DIRECTOR	710.81

Código		Descripción del Bien	Valor en Libros
4867	513124251301-22-774-046-07285	ATRIL P/PARTITURA PROLINE GM580A TIPO DIRECTOR	710.81
4868	513124251301-22-637-210-07286	CORNO INGLES FOXEH, MOD. 520, 2006	122,600.40
4869	513124251301-22-642-045-07313	CLARINETE YAMAHA YCL881	77,300.08
4870	513124251301-22-632-441-07311	TAMBOR LUDWING LE-CT04-CC	15,080.00
4871	513124251301-22-632-442-07312	VIBBRAFONO MUSSER M55 OCTAVE PRO-VIBE	70,760.00
4872	513124251301-35-529-361-07377	PLATILLO DE 18" MARCA ZILDJIAN	13,835.32
4873	513124251301-35-529-447-07378	STAND PARA PLATILLO C/BOOM	2,861.72
4874	513124251301-20-135-047-07425	GUIARRA ACUSTICA MARCA LYONS M:ACG-3910	1,299.20
4875	513124251301-20-060-047-07426	GUIARRA ACUSTICA MARCA LYONS M:ACG-3910	1,299.20
4876	513124251301-20-060-047-07427	GUIARRA ACUSTICA MARCA LYONS M: ACG-3910	1,299.20
4877	513124251301-20-135-047-07428	GUIARRA ASUTICA MARCA LYONS M:ACG-3910	1,299.20
4878	513124251301-20-064-047-07429	GUIARRA AUSTICA MARCA LYONS M:ACG-3910	1,299.20
4879	513124251301-20-135-047-07430	GUIARRA ACUSTICA MARCA LYONS M:ACG-3910	1,299.20
4880	513124251301-20-135-047-07431	GUIARRA ACUSTICA MARCA LYONS M: ACG-3910	1,299.20
4881	513124251301-20-309-047-07432	GUIARRA ACUSTICA MARCA LYONS M:ACG-3910	1,299.20
4882	513124251301-20-309-047-07433	GUTARRA ACUSTICA MARCA LYONS M:ACG-3910	1,299.20
4883	513124251301-20-135-047-07434	GUIARRA ACUSTICA MARCA LYONS M:ACG-3910	1,299.20
4884	513124251301-20-048-534-07929	METRONOMOS ROLAND BOSS DB30	662.59
4885	513124251301-20-309-457-07931	METRONOMOS ROLAND BOSS DB30	662.59
4886	513124251301-20-534-457-07930	METRONOMOS ROALND BOSS DB30	662.59
4887	513124251301-20-048-458-07932	ADAPTADOR UNIVERSAL TECH	170.00
4888	513124251301-20-048-458-07933	ADAPTADOR UNIVERSAL TECH	170.00
4889	513124251301-20-048-458-07934	ADAPTADOR UNIVERSAL TECH	170.00
4890	513124251301-20-048-458-07935	ADAPTADOR UNIVERSAL TECH	170.00
4891	513124251301-20-048-458-07936	ADAPTADOR UNIVERSAL TECH	170.00
4892	513124251301-20-048-438-07937	XILOFONO COMETA INFANTIL LOER	417.60
4893	513124251301-20-060-437-07938	BANCO PIE GUITARRISTA CPK GF511213	144.91
4894	513124251301-20-060-437-07939	BANCO PIE GUITARRISTA CPK GF938	144.91
4895	513124251301-20-060-437-07940	BANCO PIE GUITARRISTA CPK GF51123	144.91
4896	513124251301-20-060-437-07941	BANCO PIE GUITARRISTA CPK GF511213	144.91
4897	513124251301-20-060-437-07942	BANCO PIE GUITARRISTA CPK GF511213	144.91
4898	513124251301-20-641-437-07943	BANCO PIE GUITARRISTA CPK GF511213	144.91
4899	513124251301-20-641-437-07944	BANCO PIE GUITARRISTA CPK GF511213	144.91
4900	513124251301-20-641-437-07945	BANCO PIE GUITARRISTA CPK GF511213	144.91
4901	513124251301-20-641-437-07946	BANCO PIE GUITARRISTA COPK GF511213	144.91
4902	513124251301-20-641-437-07947	BANCO PIE GUITARRISTA CPK GF511213	144.91
4903	513124251301-20-641-456-07921	FT90 AEINADOR KINGT	180.00
4904	513124251301-20-048-438-07923	XILOFONO COMETA X2 ZOCT	549.60
4905	513124251301-20-048-438-07922	XILOFONO COMETA X2 ZOCT	549.60
4906	513124251301-20-048-376-07924	GUIRO GUAJE CHICO COMETA 70 G	220.00
4907	513124251301-20-048-376-07925	GUIRO GUAJE CHICO COMETA 70G	220.00
4908	513124251301-20-048-213-07926	TRIANGULO DE ALUMINIO CON GOPEADOR	88.73
4909	513124251301-20-048-213-07927	TRIANGULO DE ALUMINIO CON GOPEADOR	88.73
4910	513124251301-20-048-213-07928	TRIANGULO DE ALUMINIO CON GOPEADOR	88.73
4911	513124251301-20-048-211-07948	MARACAS EL COMETA MEDIANAS 29 AR	118.14
4912	513124251301-20-048-211-07949	MARACAS EL COMETA MEDIANAS 29 AR	118.14
4913	513124251301-20-048-211-07950	MARACAS EL COMETA MEDIANAS 29 AR	118.14
4914	513124251301-20-048-211-07951	MARACAS EL COMETA MEDIANAS 29 AR	118.14
4915	513124251301-20-048-211-07952	MARACAS EL COMETA MEDIANAS 29 AR	118.14
4916	513124251301-20-048-211-07953	MARACAS EL COMETA MEDIANA 29 AR	118.14
4917	513124251301-20-048-211-07954	MARACAS EL COMETA MEDIANAS 29 AR	118.14
4918	513124251301-20-048-211-07955	MARACAS EL COMETA MEDIANA 29 AR	118.14
4919	513124251301-20-048-211-07956	MARACAS EL COMETA MEDIANAS 29 AR	118.14
4920	513124251301-20-048-211-07957	MARACAS EL COMETA MEDIANAS 29 AR	118.14
4921	513124251301-20-048-211-07958	MARACAS EL COMETA MEDIANAS 29 AR	118.14
4922	513124251301-20-048-211-07959	MARACAS EL COMETA MEDIANAS 29 AR	118.14
4923	513124251301-20-048-211-07960	MARACAS EL COMETA MEDIANAS 29 AR	118.14
4924	513124251301-20-048-211-07961	MARACAS EL COMETA MEDIANAS 29 AR	118.14
4925	513124251301-20-048-211-07962	MARACAS EL COMETA MEDIANAS 29 AR	118.14
4926	513124251301-20-048-211-07963	MARACAS EL COMETA MEDIANAS 29AR	118.14
4927	513124251301-20-048-211-07964	MARACAS EL COMETA MEDIANA 29 AR	118.14
4928	513124251301-20-048-211-07965	MARACAS EL COMETA MEDIANAS 29 AR	118.14
4929	513124251301-20-048-211-07966	MARACAS EL COMETA MEDIANAS 29 AR	118.14
4930	513124251301-20-048-211-07967	MARACAS EL COMETA MEDIANAS 29 AR	118.14
4931	513124251301-35-529-399-08132	PAR DE TIMBALES/26 " Y 29" MCA. LUDWIG MOC. LKS402RG TIMPONI	69,194.00
4932	513124251301-35-529-046-08066	STAND ORQUESTAL MANHASSET MH5001	928.00
4933	513124251301-35-529-046-08077	STAND ORQUESTAL MANHASSET MH5001	928.00
4934	513124251301-35-529-046-08080	STAND ORQUESTAL MANHASSET MH5001	928.00

Código		Descripción del Bien	Valor en Libros
4935	513124251301-35-529-046-08095	STAND ORQUESTAL MANHASSET MH5001	928.00
4936	513124251301-19-689-046-08115	PEDESTAL DE PISO PARA MICROFONO	548.68
4937	513124251301-18-661-212-08292	TECLADO YAMAHA YPG-535-88 KEY PROTABLE GRAND PIANO	9,908.72
4938	513124251301-20-048-470-08424	CROTALOS NIQUELADOS COPACABANA	58.00
4939	513124251301-20-048-472-08482	PULSERA INTANTIL 10 CASCABELOS AZUL PLASTICO MANGO MADERA	87.00
4940	513124251301-20-048-376-08490	GUIRO MADERA 17CM. COPACABANA CPGR001	278.40
4941	513124251301-35-621-364-08639	BATERIA LUDWING BREAKBEAT W/HARDWARE	13,920.00
4942	513124251301-35-495-208-08655	BOMBO PEARL 32 X 16	19,720.00
4943	513124251301-17-724-084-00150	PINTURA MIXTA TELA DE HELGA KREBS	2,500.00
4944	513124251301-17-724-084-00152	PINTURA "EL NACIMIENTO DE LA TRAGEDIA" DE SERGIO RASCON 72 X	1.00
4945	513124251301-23-795-084-00153	PINTURA DANZANTE DE VENADO A:SALDAÑA, SERIGRAFIA	1.00
4946	513124251301-18-661-104-00690	OBOE MARCA A.LAUBIN SERIE:AL-664 MADERA GRANADILLA,CON ESTUC	4,500.00
4947	513124251301-17-724-084-00893	PINTURA "CALIZ VACÍO" (122 X 81) 2000 TECNICA:ENCAUTO S/TELA	1.00
4948	513124251301-17-724-084-00896	PINTURA "SOLIS" TECNICA:ACRILICO Y ESMALTE S/TELA 2000 (150	1.00
4949	513124251301-17-724-084-00898	PINTURA "BIFASICO" (SERIE:CALCINANTE) TECNICA:ACRILICO S/MAD	1.00
4950	513124251301-17-724-084-00904	PINTURA "SUEÑO ANECDOTICO" TECNICA:ACRILICO S/TELA 2000 (80	1.00
4951	513124251301-20-064-046-01599	ATRIL METALICO CPK DELUXE STAND	104.50
4952	513124251301-20-064-046-01600	ATRIL METALICO CPK DELUXE STAND	104.50
4953	513124251301-20-064-046-01601	ATRIL METALICO CPK DELUXE STAND	104.50
4954	513124251301-24-223-084-01620	VISION AZUL DEL AUTOR MARIO MORENO ZAZUETA,	1,500.00
4955	513124251301-24-223-084-01621	CUADRO S/ TITULO AUTOR MARIO MORENO ZAZUETA, 92 X 77 CM.	2,500.00
4956	513124251301-17-724-084-01736	PINTURA"VILLA DE SERIS" ACUARELA BETETA	1,000.00
4957	513124251301-17-724-084-01737	PINTURA "KINO NUEVO" ACUARELA BETETA	1,000.00
4958	513124251301-22-774-046-01755	ATRIL METALICO	60.65
4959	513124251301-22-774-046-01757	ATRIL METALICO	60.65
4960	513124251301-22-774-046-01759	ATRIL METALICO	60.65
4961	513124251301-53-993-046-01763	ATRIL METALICO	60.65
4962	513124251301-35-529-208-01767	BOMBO	1.00
4963	513124251301-22-209-045-01771	CLARINETE SIB (NO TIENE BOQUILLA)	1,500.00
4964	513124251301-22-632-209-01772	CLAVEZ	1.00
4965	513124251301-22-632-211-01803	MARACAS	1.00
4966	513124251301-22-632-080-01806	TAROLA Y PORTATAROLA	2,117.90
4967	513124251301-22-632-213-01807	TRIANGULO	1.00
4968	513124251301-18-661-043-01818	VIOLA HANS KROGER	166.50
4969	513124251301-22-774-046-01863	ATRIL METALICO	60.65
4970	513124251301-53-993-046-01864	ATRIL METALICO	60.65
4971	513124251301-22-774-046-01865	ATRIL METALICO	60.65
4972	513124251301-22-774-046-01867	ATRIL METALICO	60.65
4973	513124251301-22-774-046-01868	ATRIL METALICO	60.65
4974	513124251301-22-774-046-01870	ATRIL METALICO	60.65
4975	513124251301-18-370-065-02389	PIANO 3/4 DE COLA MARCA KAWAI MOD.G5-70 SERIE2141596	58,218.20
4976	513124251301-45-123-073-02785	UN LIBRO MISAL INCOMPLETO (MJRG) (COMODATO)	1.00
4977	512124251301-45-123-073-02789	LIBRO DE INTIMES DFPERIL G.A HENTY	1.00
4978	513124251301-44-751-205-03030	LLAVE METAL DEGRADADO TUERCAS EXAGONALES	1.00
4979	513224251301-44-751-307-03033	CAJA METALICA PARA GUARDAR HERRAMIENTAS	1.00
4980	513124251301-43-115-073-03123	LIBRO "TODAS MIS GUERRAS" DE MARIA FELIX	102.00
4981	513124251301-17-724-084-03220	PINTURA "AVAVES AUTOR MANUEL ROMO TECNICA ACRILICO SOBRE TEL	4,000.00
4982	513124251301-17-724-084-03224	PINTURA "ARBOLES MUTILADOS" GRAL. BETETA ACUARELA	1,000.00
4983	513124251301-17-724-084-03225	PINTURA "BARRIO DE VILLA DE SERIS" GRAL. BETETA ACUARELA	1,000.00
4984	513124251301-17-724-084-03227	PINTURA "MUELLE DEL PEÑASCO" GRAL. BETETA ACUARELA 63 X 47	1,000.00
4985	513124251301-17-724-084-03228	PINTURA"DESIERTO DEL PINACATE" GRAL. BETETA ACUARELA	1,000.00
4986	513124251301-17-724-084-03229	PINTURA "GUAYMAS" GRAL. BETETA ACUARELA 63 X 47	1,000.00
4987	513124251301-17-724-084-03231	PINTURA "DESIERTO DE KINO" GRAL. BETETA ACUARELA	1,000.00
4988	513124251301-17-724-084-03233	PINTURA "DESIERTO DE SONORA" GRAL. BETETA ACUARELA	1,000.00
4989	513124251301-17-724-084-03237	PINTURA "MONUMENTO DEL PADRE KINO" GRAL. BETETA ACUARELA	1,000.00
4990	513124251301-17-724-084-03238	PINTURA "ALGODONES,SONORA" GRAL. BETETA ACUARELA	1,000.00
4991	513124251301-17-724-084-03239	PINTURA "CALLEJON DEL BESO" GRAL. BETETA ACUARELA	1,000.00
4992	513124251301-17-724-084-03240	PINTURA "JARDINES CORONA" GRAL. BETETA ACUARELA	1,000.00
4993	513124251301-17-724-319-03241	DIBUJO CARICATURAS POLITICAS DE MARIANO SAGASTEGUI	500.00
4994	513124251301-17-724-319-03242	DIBUJO CARICATURAS POLITICAS DE MARIANO SAGASTEGUI	500.00
4995	513124251301-17-724-319-03243	DIBUJO CARICATURAS POLITICAS DE MARIANO SAGASTEGUI	500.00
4996	513124251301-17-724-319-03244	DIBUJO CARICATURAS POLITICAS DE MARIANO SAGASTEGUI	500.00
4997	513124251301-17-724-319-03245	DIBUJO CARICATURAS POLITICAS DE MARIANO SAGASTEGUI	500.00
4998	513124251301-17-724-319-03246	DIBUJO CARICATURAS POLITICAS DE MARIANO SAGASTEGUI	500.00
4999	513124251301-17-724-319-03247	DIBUJO CARICATURAS POLITICAS DE MARIANO SAGASTEGUI	500.00
5000	513124251301-17-724-319-03248	DIBUJO CARICATURAS POLITICAS DE MARIANO SAGASTEGUI	500.00
5001	513124251301-17-724-319-03249	DIBUJO CARICATURAS POLITICAS DE MARIANO SAGASTEGUI	500.00
5002	513124251301-17-724-319-03250	DIBUJO CARICATURAS POLITICAS DE MARIANO SAGASTEGUI	500.00

Código		Descripción del Bien	Valor en Libros
5207	513124251301-17-724-319-03456	DIBUJO CARICATURAS POLITICAS DE MARIANO SAGASTEGUI	500.00
5208	513124251301-17-724-319-03457	DIBUJO CARICATURAS POLITICAS DE MARIANO SAGASTEGUI	500.00
5209	513124251301-17-724-319-03458	DIBUJO CARICATURAS POLITICAS DE MARIANO SAGASTEGUI	500.00
5210	513124251301-17-317-724-03459	DIBUJO CARICATURAS POLITICAS DE MARIANO SAGASTEGUI	500.00
5211	513124251301-17-724-319-03460	DIBUJO CARICATURAS POLITICAS DE MARIANO SAGASTEGUI	500.00
5212	513124251301-17-724-319-03461	DIBUJO CARICATURAS POLITICAS DE MARIANO SAGASTEGUI	500.00
5213	513124251301-17-724-319-03462	DIBUJO CARICATURAS POLITICAS DE MARIANO SAGASTEGUI	500.00
5214	513124251301-17-724-319-03463	DIBUJO CARICATURAS POLITICAS DE MARIANO SAGASTEGUI	500.00
5215	513124251301-17-724-319-03464	DIBUJO CARICATURAS POLITICAS DE MARIANO SAGASTEGUI	500.00
5216	513124251301-17-724-319-03465	DIBUJO CARICATURAS POLITICAS DE MARIANO SAGASTEGUI	500.00
5217	513124251301-17-724-319-03466	DIBUJO CARICATURAS POLITICAS DE MARIANO SAGASTEGUI	500.00
5218	513124251301-17-724-319-03467	DIBUJO CARICATURAS POLITICAS DE MARIANO SAGASTEGUI	500.00
5219	513124251301-17-724-319-03468	DIBUJO CARICATURAS POLITICAS DE MARIANO SAGASTEGUI	500.00
5220	513124251301-17-724-319-03469	DIBUJO CARICATURAS POLITICAS DE MARIANO SAGASTEGUI	500.00
5221	513124251301-17-317-724-03470	DIBUJO CARICATURAS POLITICAS DE MARIANO SAGASTEGUI	500.00
5222	513124251301-17-724-319-03471	DIBUJO CARICATURAS POLITICAS DE MARIANO SAGASTEGUI	500.00
5223	513124251301-17-724-319-03472	DIBUJO CARICATURAS POLITICAS DE MARIANO SAGASTEGUI	500.00
5224	513124251301-17-724-319-03473	DIBUJO CARICATURAS POLITICAS DE MARIANO SAGASTEGUI	500.00
5225	513124251301-17-724-319-03474	DIBUJO CARICATURAS POLITICAS DE MARIANO SAGASTEGUI	500.00
5226	513124251301-17-724-319-03475	DIBUJO CARICATURAS POLITICAS DE MARIANO SAGASTEGUI	500.00
5227	513124251301-17-724-319-03476	DIBUJO CARICATURAS POLITICAS DE MARIANO SAGASTEGUI	500.00
5228	513124251301-17-724-319-03477	DIBUJO CARICATURAS POLITICAS DE MARIANO SAGASTEGUI	500.00
5229	513124251301-17-724-319-03478	DIBUJO CARICATURAS POLITICAS DE MARIANO SAGASTEGUI	500.00
5230	513124251301-17-724-319-03479	DIBUJO CARICATURAS POLITICAS DE MARIANO SAGASTEGUI	500.00
5231	513124251301-17-724-319-03480	DIBUJO CARICATURAS POLITICAS DE MARIANO SAGASTEGUI	500.00
5232	513124251301-17-724-319-03481	DIBUJO CARICATURAS POLITICAS DE MARIANO SAGASTEGUI	500.00
5233	513124251301-17-724-319-03482	DIBUJO CARICATURAS POLITICAS DE MARIANO SAGASTEGUI	500.00
5234	513124251301-17-724-084-03490	PINTURA "LA VISION DE ESEQUIEL EN EL VALLE DE LOS HUESOS SEC	1.00
5235	513124251301-17-724-084-03491	EN ESTA VIDA "IN THIS LIFE" POEM BY P/A ROBERT M. 1974 (19.	1.00
5236	513124251301-17-724-084-03492	GRABADO "PALACIO IMPERIAL KIOTO JAPAN" 5/20 1971 (23 X 20) V	1.00
5237	513124251301-17-724-084-03493	GRABADO "PALENQUE" P/A 1973 (25.5 X 22.5) VICENT P. RASCON	1.00
5238	513124251301-17-724-084-03494	PINTURA " PAISAJES DE SONORA " DE FCO. ROMERO MENESES,TECNI	1,000.00
5239	513124251301-17-724-084-03495	PINTURA " PAISAJES DE SONORA " DE FCO. ROMERO MENESES,TECNI	1,000.00
5240	513124251301-17-724-084-03496	PINTURA " PAISAJES DE SONORA " DE FCO. ROMERO MENESES,TECNI	1,000.00
5241	513124251301-17-724-084-03497	PINTURA " PAISAJES DE SONORA " DE FCO. ROMERO MENESES,TECNI	1,000.00
5242	513124251301-17-724-084-03498	PINTURA " PAISAJES DE SONORA " DE FCO. ROMERO MENESES,TECNI	1,000.00
5243	513124251301-17-724-084-03499	PINTURA " PAISAJES DE SONORA " DE FCO. ROMERO MENESES,TECNI	1,000.00
5244	513124251301-17-724-084-03500	PINTURA " PAISAJES DE SONORA " DE FCO. ROMERO MENESES,TECNI	1,000.00
5245	513124251301-17-724-084-03501	PINTURA " PAISAJES DE SONORA " DE FCO. ROMERO MENESES,TECNI	1,000.00
5246	513124251301-17-724-084-03502	PINTURA " PAISAJES DE SONORA " DE FCO. ROMERO MENESES,TECNI	1,000.00
5247	513124251301-17-724-084-03503	PINTURA " PAISAJES DE SONORA " DE FCO. ROMERO MENESES,TECNI	1,000.00
5248	513124251301-17-724-084-03504	PINTURA " PAISAJES DE SONORA " DE FCO. ROMERO MENESES,TECNI	1,000.00
5249	513124251301-17-724-084-03505	PINTURA " PAISAJES DE SONORA " DE FCO. ROMERO MENESES,TECNI	1,000.00
5250	513124251301-17-724-084-03506	PINTURA " PAISAJES DE SONORA " DE FCO. ROMERO MENESES,TECNI	1,000.00
5251	513124251301-17-724-084-03507	PINTURA " PAISAJES DE SONORA " DE FCO. ROMERO MENESES,TECNI	1,000.00
5252	513124251301-17-724-084-03508	PINTURA " PAISAJES DE SONORA " DE FCO. ROMERO MENESES,TECNI	1,000.00
5253	513124251301-17-724-084-03509	PINTURA " PAISAJES DE SONORA " DE FCO. ROMERO MENESES,TECNI	1,000.00
5254	513124251301-17-724-084-03510	PINTURA " PAISAJES DE SONORA " DE FCO. ROMERO MENESES,TECNI	1,000.00
5255	513124251301-17-724-084-03511	PINTURA " PAISAJES DE SONORA " DE FCO. ROMERO MENESES,TECNI	1,000.00
5256	513124251301-17-724-084-03512	PINTURA " PAISAJES DE SONORA " DE FCO. ROMERO MENESES,TECNI	1,000.00
5257	513124251301-17-724-084-03513	PINTURA " PAISAJES DE SONORA " DE FCO. ROMERO MENESES,TECNI	1,000.00
5258	513124251301-17-724-084-03514	PINTURA " PAISAJES DE SONORA " DE FCO. ROMERO MENESES,TECNI	1,000.00
5259	513124251301-17-724-084-03515	PINTURA "RETRATOS: MUJER CON TRENZAS" DE ROBERTO PARODI,54 X	1,000.00
5260	513124251301-17-724-084-03516	PINTURA "RETRATOS:NIÑO CAMISA BLANCA" DE ROBERTO PARODI,42.5	1,000.00
5261	513124251301-17-724-084-03517	PINTURA "RETRATOS:NIÑA VESTIDO MORADO" DE ROBERTO PARODI, 42	1,000.00
5262	513124251301-17-724-084-03518	PINTURA "RETRATOS:NIÑO CON SOMBRERO" DE ROBERTO PARODI,42.5	1,000.00
5263	513124251301-17-724-084-03519	PINTURA "RETRATOS" DE ROBERTO PARODI,TECNICA:OLEO S/TELA	1,000.00
5264	513124251301-17-724-084-03520	PINTURA "RETRATOS" DE ROBERTO PARODI,TECNICA:OLEO S/TELA	1,000.00
5265	513124251301-17-724-084-03521	PINTURA "RETRATOS" DE ROBERTO PARODI,TECNICA:OLEO S/TELA	1,000.00
5266	513124251301-17-724-084-03522	PINTURA "RETRATOS" DE ROBERTO PARODI,TECNICA:OLEO S/TELA	1,000.00
5267	513124251301-17-724-084-03523	PINTURA "RETRATOS" DE ROBERTO PARODI,TECNICA:OLEO S/TELA	1,000.00
5268	513124251301-17-724-084-03524	PINTURA "RETRATOS" DE ROBERTO PARODI,TECNICA:OLEO S/TELA	1,000.00
5269	513124251301-17-724-084-03525	PINTURA "RETRATOS" DE ROBERTO PARODI,TECNICA:OLEO S/TELA	1,000.00
5270	513124251301-17-724-084-03526	PINTURA "RETRATOS" DE ROBERTO PARODI,TECNICA:OLEO S/TELA	1,000.00
5271	513124251301-17-724-084-03527	PINTURA "RETRATOS" DE ROBERTO PARODI,TECNICA:OLEO S/TELA	1,000.00
5272	513124251301-17-724-084-03528	PINTURA "RETRATOS" DE ROBERTO PARODI,TECNICA:OLEO S/TELA	1,000.00
5273	513124251301-17-724-084-03529	PINTURA "RETRATOS" DE ROBERTO PARODI,TECNICA:OLEO S/TELA	1,000.00
5274	513124251301-17-724-084-03530	PINTURA "RETRATOS" DE ROBERTO PARODI,TECNICA:OLEO S/TELA	1,000.00

Código		Descripción del Bien	Valor en Libros
5275	513124251301-17-724-084-03531	PINTURA "RETRATOS" DE ROBERTO PARODI,TECNICA:OLEO S/TELA	1,000.00
5276	513124251301-17-724-084-03532	PINTURA "RETRATOS" DE ROBERTO PARODI,TECNICA:OLEO S/TELA	1,000.00
5277	513124251301-17-724-084-03533	PINTURA "RETRATOS" DE ROBERTO PARODI,TECNICA:OLEO S/TELA	1,000.00
5278	513124251301-17-724-084-03534	PINTURA "RETRATOS" DE ROBERTO PARODI,TECNICA:OLEO S/TELA	1,000.00
5279	513124251301-17-724-084-03535	PINTURA "RETRATOS" DE ROBERTO PARODI,TECNICA:OLEO S/TELA	1,000.00
5280	513124251301-17-724-084-03536	PINTURA "RETRATOS" DE ROBERTO PARODI,TECNICA:OLEO S/TELA	1,000.00
5281	513124251301-17-724-084-03537	PINTURA "RETRATOS" DE ROBERTO PARODI,TECNICA:OLEO S/TELA	1,000.00
5282	513124251301-17-724-084-03538	PINTURA "RETRATOS" DE ROBERTO PARODI,TECNICA:OLEO S/TELA	1,000.00
5283	513124251301-17-724-084-03539	PINTURA "RETRATOS" DE ROBERTO PARODI,TECNICA:OLEO S/TELA	1,000.00
5284	513124251301-17-724-084-03540	PINTURA "RETRATOS" DE ROBERTO PARODI,TECNICA:OLEO S/TELA	1,000.00
5285	513124251301-17-724-076-03542	FOTOGRAFIA EN BLANCO Y NEGRO "POSE" DE ALBERTO HERRERA	1,500.00
5286	513124251301-17-724-084-03543	PINTURA "RETRATO DE JOHN LENON" DE ELEAZAR DOMINGUEZ TECNICA	1,000.00
5287	513124251301-17-724-084-03544	PINTURA "ERES TIERRA" DE GUSTAVO USUNA TECNICA:OLEO S/TELA 1	1,000.00
5288	513124251301-17-724-084-03545	PINTURA "CIRCULO CROMATICO" DE GILDA SAAVEDRA TECNICA:OLEO S	2,500.00
5289	513124251301-17-724-084-03546	PINTURA "NUDE STUDE" DE RACHEL WILLIAMS TECNICA OLEO S/TELA	1,000.00
5290	513124251301-17-724-084-03547	PINTURA S/TITULO DE DAVID LEON TECNICA :OLEO S/TELA 1.05 X 1	1,000.00
5291	513124251301-26-796-084-03548	PINTURA "TARDE FRIA" DE HECTOR MARTINEZ ARTECHE TECNICA:OLEO	1,000.00
5292	513124251301-17-724-084-03550	PINTURA "DANZANTE DE VENADO" DE YSLAS TECNICA:OLEO S/TELA	1,000.00
5293	513124251301-17-724-084-03551	PINTURA "CAUDILLISMO" DE ENRIQUE RODRIGUEZ TECNICA:MIXTA 82	1,500.00
5294	513124251301-17-724-084-03553	PINTURA"MURO" DE GILDA SAAVEDRA TECNICA:OLEO S/TELA 60 X 90	1,000.00
5295	513124251301-17-724-084-03554	PINTURA "EL FONOGRAFO" DE RUBEN MORENO MENESES TECNICA:OLEO	2,500.00
5296	513124251301-17-724-084-03555	PINTURA "LA PONENCIA MARAVILLOSA" DE HELGA KREBS TECNICA:MIX	2,500.00
5297	513124251301-17-724-084-03556	PINTURA "DESCANSO" DE BERNAL ,49 X 64 DIBUJO A TINTA CHINA Y	1,000.00
5298	513124251301-17-724-084-03557	PINTURA "SIN TITULO" DE MARIO CESAR UREÑA 112 X 86 TECNICA:O	2,500.00
5299	513124251301-17-724-084-03558	PINTURA S/TITULO DE VICTOR VEGA ROSA TECNICA:MIXTA	1,500.00
5300	513124251301-17-724-084-03559	GRABADO "EN ESTA VIDA A NERUDA 9" 17/90 1974 (13.5 X 12) D	1,000.00
5301	513124251301-17-724-084-03561	PINTURA "ARENA MEXICO" DE ALEJANDRA ROMERO RONSTADT TECNICA:	2,500.00
5302	513124251301-17-724-084-03562	PINTURA "LAS BRUJAS" DE ORDAZ TECNICA:PASTEL	2,500.00
5303	513124251301-17-724-084-03563	PINTURA "SUTIL AROMA DE INVIERNO" DE MARIO MORENO ZAZUETA TE	2,500.00
5304	513124251301-17-724-084-03564	PINTURA "VILLA DE SERIS" DE NENA ALVAREZ TECNICA:OLEO S/TELA	1,500.00
5305	513124251301-17-724-084-03566	GRABADO "LA ESPAÑOLA LA CARA NO IMPORTA, DE VICENT RASCON	1,000.00
5306	513124251301-17-724-084-03567	GRABADO "MADRID" 1/15 1971 / (45.5 X 28.5) DE VINCENT. P. R	1,000.00
5307	513124251301-17-724-084-03568	PINTURA "BODEGA" DE MANUEL ROCHA TECNICA:OLEO S/TELA	2,500.00
5308	513124251301-10-800-084-03570	PINTURA "UN DOMINGO DE MARZO" DE HECTOR MARTINEZ ARTECHE 129	1,000.00
5309	513124251301-17-724-084-03571	PINTURA "PUNTO DE ENCUENTRO" DE MARIO C. UREÑA TECNICA:OLEO	2,500.00
5310	513124251301-17-724-084-03572	PINTURA "TIEMPO Y ESPACIO" DE ACERO AVALOS FELIX TECNICA:MIX	2,500.00
5311	513124251301-17-724-084-03573	PINTURA "S/TITULO REVOLUCIONARIO" DE DAVID SALAZAR TECNICA:O	2,500.00
5312	513124251301-17-724-084-03574	PINTURA "NOCTURNA PRIMAVERA" DE MARIO MORENO 122 X 99 TECN	2,500.00
5313	513124251301-26-711-084-03575	GRABADO " AFTER DTHD" DE K.HOTUEDT 60 X 80	2,500.00
5314	513124251301-17-724-084-03577	PINTURA "DESNUDO 76" DE MANUEL ROMO 91 X 65 ,TECNICA:ACRILIC	1,000.00
5315	513124251301-22-774-045-03796	CLARINETE BAJO MARCA BUNDY SELMER	2,000.00
5316	513124251301-20-653-046-03807	ATRIL METALICO P/PARTITURA MS88	149.50
5317	513124251301-18-370-325-03860	CLAVINOVA YAMAHA MODELO CVP-205	30,300.00
5318	513124251301-18-370-326-03861	ESTUCHE PARA PIANO CLAVINOVA CON TAPA SUPERIOR Y FRONTAL DES	6,526.25
5319	513124251301-17-724-084-04357	PINTURA "EL JARRON DE MI ABUELA" AUTORA:ROSALVA MARTINEZ TE	1.00
5320	513124251301-17-724-084-04358	PINTURA "AMANECI" AUTOR: SERGIO LERMA 101 X 131 TECNICA:AREN	1.00
5321	513124251301-17-724-084-04359	PINTURA "VIDA ANIMAL" AUTOR: ALFREDO CAMACHO 55 X 62 TECNICA	1.00
5322	513124251301-17-724-084-04360	PINTURA "ESPERANZA" AUTOR:ENRIQUE MONREAL 93 X 93 TECNICA:OL	1.00
5323	513124251301-17-724-084-04361	PINTURA "SIN TITULO" AUTOR: FHER 64 X 88 TECNICA: OLEO SOBRE	1.00
5324	513124251301-17-724-084-04362	OBRA: YAQUESITAS EN JUEVES SANTO, A. MARTHA PETTERSON	1.00
5325	513124251301-17-724-084-04365	PINTURA "SIN TITULO" VICTOR VEGA R. 152 X 222 TECNICA: OLEO/	1.00
5326	513124251301-17-724-076-04366	FOTOGRAFIA EN BLANCO Y NEGRO "UNA SILLA" AUTOR: JUAN CASANOV	1.00
5327	513124251301-17-724-076-04367	FOTOGRAFIA EN BLANCO Y NEGRO "UNA SILLA" AUTOR: JUAN CASANOV	1.00
5328	513124251301-17-724-076-04368	FOTOGRAFIA EN BLANCO Y NEGRO "UNA SILLA" AUTOR: JUAN CASANOV	1.00
5329	513124251301-17-724-084-04370	PINTURA "SAHUAROS I " AUTOR:MARIDA 81 72 X 92 TECNICA:PAST	1.00
5330	513124251301-17-724-084-04371	PINTURA "A LA EXPULSION DEL PARAISO" AUTOR: MARIO CESAR VERD	1.00
5331	513124251301-17-724-084-04373	PINTURA "KINO 96" AUTOR: MA. ANTONIETA ORDAZ 67 X 52 TECNIC	1.00
5332	513124251301-17-724-084-04374	PINTURA "NOCHE TROPICAL" AUTORA: TERE LOSA 45 X 57 TECNICA:	1.00
5333	513124251301-17-724-084-04375	PINTURA "CABALLEROSIDAD" AUTOR: ZACARIAS 66 X 51 TECNICA: MI	1.00
5334	513124251301-22-774-357-04466	ATRIL P/BOMBO LUDWIG LE790	1,523.46
5335	513124251301-22-632-361-04467	PLATILLOS SABIAN AA 18" BAND CONCERT BAND	3,525.23
5336	513124251301-22-632-208-04468	BOMBO LUDWIG 16 X 32" LECB32XXM CAOBA MOD. CONCERT 12 LUGS	12,555.62
5337	513124251301-22-632-358-04469	ATRIL P/TAROLA LUDWIG LM923SSC REFORZADO CROMADO	1,897.13
5338	513124251301-22-632-359-04470	ATRIL P/PLATILLO TAMA HC73BW	718.60
5339	513124251301-22-632-361-04471	PLATILLO SABIAN HH 18" SUSPEND	1,777.10
5340	513124251301-22-632-362-04472	PANDERO LP BATERIA LP160	374.47
5341	513124251301-22-632-363-04473	CENCERRO LP ASPIRE LPA404	161.47
5342	513124251301-22-632-360-04474	ATRIL TAMA SWINGSTAR HTW19R 2 TOMS O PERCUSIONES	674.34

Código		Descripción del Bien	Valor en Libros
5343	513124251301-20-653-364-04561	BATERIA GREGGS DE 5 PIEZAS	3,360.00
5344	513124251301-53-801-364-04562	BATERIA GREGGS DE 5 PIEZAS	3,360.00
5345	513124251301-22-632-367-04819	INSTRUMENTO DE PERCUSION MARCA LUDWING MODELO: LK-S-404-PG S	21,056.23
5346	513124251301-22-632-367-04820	INSTRUMENTO DE PERCUSION MARCA LUDWING MODELO: LK-S-404-PG S	21,056.22
5347	513124251301-22-632-367-04821	INSTRUMENTO DE PERCUSION MARCA LUDWING MODELO: LK-S-404-PG S	21,056.22
5348	513124251301-22-632-367-04822	INSTRUMENTO DE PERCUSION MARCA LUDWING MODELO: LK-S-404-PG S	21,056.22
5349	513124251301-22-774-046-04831	ATRIL METALICO	258.29
5350	513124251301-22-774-046-04835	ATRIL METALICO	258.29
5351	513124251301-22-774-046-04836	ATRIL METALICO	258.29
5352	513124251301-53-993-046-04837	ATRIL METALICO	258.29
5353	513124251301-22-774-046-04838	ATRIL METALICO	258.29
5354	513124251301-22-774-046-04839	ATRIL METALICO	258.29
5355	513124251301-22-774-046-04840	ATRIL METALICO	258.29
5356	513124251301-53-993-046-04841	ATRIL METALICO	258.29
5357	513124251301-53-993-046-04842	ATRIL METALICO	258.29
5358	513124251301-22-774-046-04843	ATRIL METALICO	258.29
5359	513124251301-22-209-104-04844	OBOE	24,705.89
5360	513124251301-22-774-046-04845	ATRIL METALICO	258.29
5361	513124251301-22-774-046-04846	ATRIL METALICO	258.29
5362	513124251301-22-774-046-04847	ATRIL METALICO	258.29
5363	513124251301-22-774-046-04848	ATRIL METALICO	258.29
5364	513124251301-22-774-046-04849	ATRIL METALICO	258.29
5365	513124251301-20-058-046-04850	ATRIL METALICO	258.29
5366	513124251301-22-774-046-04851	ATRIL METALICO	258.29
5367	513124251301-22-774-046-04852	ATRIL METALICO	258.29
5368	513124251301-22-774-046-04853	ATRIL METALICO	258.29
5369	513124251301-17-724-084-04862	CUADRO TITULO: BOLSA COLGANTE, TECNICA: PASTEL SOBRE PAPEL,	3,400.00
5370	513124251301-21-714-046-05079	ATRIL PARA MICROFONO DE PISO CON BOOM MEXBUSA MODELO MS-103	315.00
5371	513124251301-22-774-065-05364	PIANO DIGITAL ELECTRICO	21,238.54
5372	513124251301-22-774-373-05365	TUBA (INSTRUMENTO MUSICAL DE VIENTO	65,787.15
5373	513124251301-53-993-046-05367	ATRILES DE METAL	213.56
5374	513124251301-22-774-046-05368	ATRILES DE METAL	213.56
5375	513124251301-22-774-046-05369	ATRILES DE METAL	213.56
5376	513124251301-22-774-046-05370	ATRILES DE METAL	213.56
5377	513124251301-22-774-046-05371	ATRILES DE METAL	213.56
5378	513124251301-22-774-046-05372	ATRILES DE METAL	213.56
5379	513124251301-22-774-046-05373	ATRILES DE METAL	213.56
5380	513124251301-22-774-046-05375	ATRILES DE METAL	213.56
5381	513124251301-22-774-046-05376	ATRIL DE METAL	213.56
5382	513124251301-22-774-046-05377	ATRIL DE METAL	213.56
5383	513124251301-22-774-046-05378	ATRIL DE METAL	213.56
5384	513124251301-22-774-046-05379	ATRIL DE METAL	213.56
5385	513124251301-22-774-046-05380	ATRIL DE METAL	213.56
5386	513124251301-22-774-046-05381	ATRIL DE METAL	213.56
5387	513124251301-22-774-046-05382	ATRIL DE METAL	213.56
5388	513124251301-22-774-046-05383	ATRIL DE METAL	213.56
5389	513124251301-22-774-046-05385	ATRIL DE METAL	213.56
5390	513124251301-22-774-046-05386	ATRIL DE METAL	213.56
5391	513124251301-22-774-046-05387	ATRIL DE METAL	213.56
5392	513124251301-53-993-046-05388	ATRIL DE METAL	213.56
5393	513124251301-22-774-106-05390	ASIENTO CON ARMAZON DE METAL TAPIZADO (CORTO)	875.59
5394	513124251301-22-774-106-05391	ASIENTO CON ARMAZON DE METAL TAPIZADO CORTO	875.59
5395	513124251301-22-774-106-05392	ASIENTO DON ARMAZONO METAL TAPIZADO LARGO	875.59
5396	513124251301-22-774-106-05393	ASIENTO CON ARMAZON DE METAL TAPIZADO LARGO	875.59
5397	513124251301-22-632-367-05395	INSTRUMENTO DE PERCUSION (TAMBOR Y METALOFONO) CON ESTUCHE Y	2,669.39
5398	513124251301-35-529-371-05359	TROMPETA M.YAMAHA MOD.XTR2335	2,875.00
5399	513124251301-35-529-361-05361	BC 2000 STAND C/BOOM P/PLATILLO PEARL	1,850.00
5400	513124251301-35-529-371-05402	TROMPETA M/YAMAHA YTR-2335, SERIE NO. 2335	7,675.60
5401	513124251301-35-529-371-05403	TROMPETA M/YAMAHA YTR-2335 SERIE NO. 649250,	7,675.60
5402	513124251301-35-503-374-05405	SAXOFON ALTO M/YAMAHA YAS-23 SEIRE 190196	13,914.20
5403	513124251301-22-774-106-05394	ASIENTO CON ARMAZON DE METAL TAPIZADO (LARGO)	875.60
5404	513124251301-20-653-047-05754	GUIARRA ACUSTIACA YAMAHA MOD. C70, S0N1134781	1,690.00
5405	513124251301-20-134-208-05861	BOMBO DE MARCHA LINKO 20 X 10	2,530.00
5406	513124251301-22-282-210-05904	CORNO FRANCES, HOLTON H200 FRENCH HORN OUTFIT	40,496.45
5407	513124251301-22-283-210-05905	CORNO FRANCES, HOLTON H200 FRENCH HORN OUTFIT	40,496.44
5408	513124251301-22-632-399-05859	JUEGO 2 TIMBALES CROMADOS CARIBEÑO CON CENSERRO SUJETADO	1,253.70
5409	513124251301-26-711-084-05961	OBRA PERPETUA SIMBIOSIS EN TEC. CARBON, ALEJANDRA ADESSENS	11,500.00
5410	513124251301-17-724-084-05970	LITOGRAFIA S/T CON MARMOL MEXICANO	9,200.00

Código		Descripción del Bien	Valor en Libros
5411	513124251301-17-724-412-06284	OBRA PLASTICA LEYES DE URBANIDAD	10,000.40
5412	513124251301-17-724-412-06285	OBRA PLASTICA TITUALDA MULTIPLE DE LA SERIE EREICNIS	2,000.00
5413	513124251301-17-724-412-06286	OBRA PLASTICA TITULADA MONOBLOCK 4 CILINDROS	2,000.00
5414	513124251301-17-724-412-06287	OBRA PLASTICA TITULADA SILLA DEL ALACRAN	2,000.00
5415	513124251301-17-724-412-06288	OBRA PLASTICA AMICUS FIDELIS PROTECTICO	2,000.00
5416	513124251301-17-724-412-06289	OBRA PLASTICA TITULADA EREICNIS	2,000.00
5417	513124251301-17-724-412-06290	OBRA PLASTICA TITULADA EST NECESARIUM	2,000.00
5418	513124251301-17-724-412-06291	OBRA PLASTICA MANOS RUPESTRES	2,000.00
5419	513124251301-17-724-412-06292	OBRA PLASTICA TITUALDA EXITO TIEMPO VERDAD	16,000.00
5420	513124251301-22-774-419-06390	ESTUCHE PARA BOMBO	3,367.00
5421	513124251301-20-653-412-06362	OBRA EL MINOTAURO EN ACRILICO SOBRE TELA	21,275.00
5422	513124251301-20-653-046-06411	ATRIL PARA PARTITURAS STARFIRE	525.00
5423	513124251301-20-653-046-06412	ATRIL PARA PARTITURAS STARFIRE	525.00
5424	513124251301-17-724-412-06430	OBRA EL ESPEJO DEL ROCIO DE SERGIO RASCON, 125 X 90 CM	2,875.00
5425	513124251301-17-724-412-06433	OBRA PAPELES DE RECIEN VENIDO DE SERGIO RASCON 125 X 90 CM.	2,875.00
5426	513124251301-17-724-412-06434	OBRA PIDIENDO DEMASIADO, DE SERGIO RASCON 125 X 190 CM.	2,875.00
5427	513124251301-17-724-412-06428	OBRA SIN TITULO, 125X90 CM., PINTOR SERGIO RASCON	2,875.00
5428	513124251301-17-724-412-06498	OBRA CAELO NOSTER (CIELO NUESTRO)	2,875.00
5429	513124251301-17-724-412-06499	OBRA UNION ENTRE TU Y YO	2,875.00
5430	513124251301-10-800-412-06500	OBRA DO NOBIS BODIE (DE NUESTRO DIA)	2,875.00
5431	513124251301-10-800-412-06501	OBRA EN EL SILENCIO, LOS SONIDOS DEL AQUI Y AHORA	2,875.00
5432	513124251301-17-724-412-06538	OBRA TITULADA PAREJA, TECNICA XILOGRAFIA DE GUSTAVO MONROY	5,500.00
5433	513124251301-17-724-412-06539	OBRA: AUTORRETRATO, TECNICA SILOGRAFIA, AUTOR GUSTAVO MONROY	5,500.00
5434	521124252101-21-273-051-00920	AMPLIFICADOR CREST AUDIO FA 1201	1.00
5435	521124252101-21-273-051-00927	AMPLIFICADOR CREST AUDIO 150 1A	1.00
5436	521124252101-21-273-182-00930	DIADEMA DE INTERCOMUNICACION	1.00
5437	521124252101-21-273-052-00934	BOCINA RENKUS-HEINZ SERIE XNX	1.00
5438	521124252101-21-273-052-00935	BOCINA RENKUS-HEINZ SERIE XNX	1.00
5439	521124252101-21-273-052-00936	BOCINA RENKUS-HEINZ SERIE XNX	1.00
5440	521124252101-21-273-052-00937	BOCINA RENKUS-HEINZ SERIE XNX	1.00
5441	521124252101-21-012-185-00956	CONSOLA DE ILUMINACION NSI 8 CANALES (MAL ESTADO)	2,728.46
5442	521124252101-21-012-184-00966	RACK DE DIMMERS 600WATTS NSI ELECTRIC 78191	4,980.00
5443	521124252101-21-012-060-01000	CONTROLADOR DE LUCES PRESTIGE 1000 PLUS LEE COLORTRAN (168-	23,112.80
5444	521124252101-21-012-060-01002	CONTROLADOR DE LUCES STRATUS 24/48 LEE COLORTRAN (602-102 M	8,478.00
5445	521124252101-21-012-059-01003	REFLECTOR SEGUIDOR MIDGET HP LYCIAN 1209	12,917.96
5446	521124252101-21-012-059-01004	REFLECTOR SEGUIDOR MIDGET HP LYCIAN 1209 5B02	12,917.96
5447	521124252101-21-012-059-01005	REFLECTOR ELLIPSEID LEE COLORTRAN	624.86
5448	521124252101-21-012-059-01006	REFLECTOR ELLIPSEID LEE COLORTRAN	624.86
5449	521124252101-21-012-059-01007	REFLECTOR ELLIPSEID LEE COLORTRAN	624.86
5450	521124252101-21-012-059-01008	REFLECTOR ELLIPSEID LEE COLORTRAN	624.86
5451	521124252101-21-012-059-01009	REFLECTOR ELLIPSEID LEE COLORTRAN	624.86
5452	521124252101-21-012-059-01010	REFLECTOR ELLIPSEID LEE COLORTRAN	624.86
5453	521124252101-21-012-059-01011	REFLECTOR ELLIPSEID LEE COLORTRAN	624.86
5454	521124252101-21-012-059-01012	REFLECTOR ELLIPSEID LEE COLORTRAN	624.86
5455	521124252101-21-012-059-01013	REFLECTOR ELLIPSEID LEE COLORTRAN	624.86
5456	521124252101-21-012-059-01014	REFLECTOR ELLIPSEID LEE COLORTRAN	624.86
5457	521124252101-21-012-059-01015	REFLECTOR ELLIPSEID LEE COLORTRAN	624.86
5458	521124252101-21-012-059-01016	REFLECTOR ELLIPSEID LEE COLORTRAN	624.86
5459	521124252101-21-012-059-01017	REFLECTOR ELLIPSEID LEE COLORTRAN	624.86
5460	521124252101-21-012-059-01018	REFLECTOR PAR RP-64	1,479.10
5461	521124252101-21-012-059-01019	REFLECTOR PAR RP-64	1,479.10
5462	521124252101-21-012-059-01020	REFLECTOR PAR RP-64	1,479.10
5463	521124252101-21-012-059-01021	REFLECTOR PAR RP-64	1,479.10
5464	521124252101-21-012-059-01022	REFLECTOR PAR RP-64	1,479.10
5465	521124252101-21-012-059-01023	REFLECTOR PAR RP-64	1,479.10
5466	521124252101-21-012-059-01024	REFLECTOR FRESNEL 6	839.95
5467	521124252101-21-012-059-01025	REFLECTOR FRESNEL 6	839.95
5468	521124252101-21-012-059-01026	REFLECTOR ELLIPSOID LEE COLORTRAN (S/FILAMENTO)	624.86
5469	521124252101-21-012-059-01027	REFLECTOR ELLIPSOID LEE COLORTRAN (S/FILAMENTO)	624.86
5470	521124252101-21-012-059-01028	REFLECTOR ELLIPSOID LEE COLORTRAN (S/FILAMENTO)	624.86
5471	521124252101-21-012-059-01029	REFLECTOR ELLIPSOID LEE COLORTRAN (S/FILAMENTO)	624.86
5472	521124252101-21-012-059-01030	REFLECTOR ELLIPSOID LEE COLORTRAN (S/FILAMENTO)	624.86
5473	521124252101-21-012-059-01031	REFLECTOR ELLIPSOID LEE COLORTRAN (S/FILAMENTO)	624.86
5474	521124252101-21-012-059-01032	REFLECTOR ELLIPSOID LEE COLORTRAN (S/FILAMENTO)	624.86
5475	521124252101-21-012-059-01033	REFLECTOR ELLIPSOID LEE COLORTRAN (S/FILAMENTO)	624.86
5476	521124252101-21-012-059-01035	REFLECTOR ELLIPSOID LEE COLORTRAN (S/FILAMENTO)	624.86
5477	521124252101-21-012-059-01036	REFLECTOR ELLIPSOID LEE COLORTRAN (S/FILAMENTO)	624.86
5478	521124252101-21-012-059-01037	REFLECTOR ELLIPSOID LEE COLORTRAN (S/FILAMENTO)	624.86

Código		Descripción del Bien	Valor en Libros
5547	521124252101-21-012-059-01113	REFLECTOR FRESNEL	839.95
5548	521124252101-21-012-059-01114	REFLECTOR FRESNEL	839.95
5549	521124252101-21-012-059-01115	REFLECTOR FRESNEL	839.95
5550	521124252101-21-012-059-01116	REFLECTOR FRESNEL	839.95
5551	521124252101-21-012-059-01117	REFLECTOR FRESNEL	839.95
5552	521124252101-21-012-059-01118	REFLECTOR FRESNEL	839.95
5553	521124252101-21-012-059-01119	REFLECTOR FRESNEL	839.95
5554	521124252101-21-012-059-01120	REFLECTOR FRESNEL	839.95
5555	521124252101-21-012-059-01121	REFLECTOR PAR 64	1,380.00
5556	521124252101-21-012-059-01122	REFLECTOR PAR 64	1,380.00
5557	521124252101-21-012-059-01123	REFLECTOR PAR 64	1,380.00
5558	521124252101-21-012-059-01124	REFLECTOR PAR 64	1,380.00
5559	521124252101-21-012-059-01125	REFLECTOR PAR 64	1,380.00
5560	521124252101-21-012-059-01126	REFLECTOR PAR 64	1,380.00
5561	521124252101-21-012-059-01127	REFLECTOR PAR 64	1,380.00
5562	521124252101-21-012-059-01128	REFLECTOR PAR 64	1,380.00
5563	521124252101-21-012-059-01129	REFLECTOR PAR 64	1,380.00
5564	521124252101-21-012-059-01130	REFLECTOR PAR 64	1,380.00
5565	521124252101-21-012-059-01131	REFLECTOR PAR 64	1,380.00
5566	521124252101-21-012-059-01132	REFLECTOR PAR 64	1,380.00
5567	521124252101-21-012-059-01133	REFLECTOR PAR 64	1,380.00
5568	521124252101-21-012-184-01148	RACK DE DIMMERS DIMENSION 192 COLORTRAN C/77 ATENUADORES DE	74,466.01
5569	521124252101-21-001-197-01582	PROYECTOR DE ACETATOS NOM-223	1.00
5570	521124252101-20-309-067-01598	RADIOGRABADORA PHILLIPS AZ 1010	1.00
5571	521124252101-31-500-094-02285	LOTE DE 330 VIDEOSSETES	1.00
5572	512124252101-31-500-014-02288	TELEVISION SANYO 19" MODELO ABM200	1.00
5573	521124252101-31-500-219-02320	PROYECTOR DE FILMINAS ORBITAL	1.00
5574	521124252101-46-425-070-03130	PROYECTOR MARCA REVIE WER 500	1.00
5575	521124252101-46-425-052-03131	BOCINA CON CAJON	120.00
5576	521124252101-20-229-067-03799	RADIOGRAVADORA MARCA PHILIPS MAGNAVOX CASSETERA Y CD MODELO:	1.00
5577	521124252101-20-058-068-03881	MINICOMPONENTE MARCA SONY DOBLE CASSETERA Y REPRODUCTOR DE C	2,999.00
5578	521124252101-20-440-067-03935	RADIOGRABADORA MARCA AIWA MODELO 540 (TALLER DE BATERIA) (F	999.00
5579	512124252101-50-336-014-04614	TELEVISION DE 29" MARCA PANASONIC MOD:CT-F2943XG CHASSIS XFP	4,299.02
5580	521124252101-50-336-335-04936	COMBO SONY REPRODUCTOR DE DVD /NCR 300 (SALA/JUNTA)	2,646.14
5581	512124252101-43-115-014-04979	TELEVISION SONY WEGA ESTEREO	5,199.00
5582	521124252101-21-273-181-05049	PROCESADOR MULTIEFECTOS DBX MODELO DRIVE-RACK-PA (SISTEMA D	6,727.99
5583	512124252101-11-571-014-05481	TELEVISION 15" PANTALLA PLANA SAMSUNG	1,639.00
5584	521124252101-21-273-051-05507	AMPLIFICADOR Q.S.C. RMX 2450 PA	9,599.97
5585	521124252101-21-273-051-05508	AMPLIFICADOR Q.S.C. RMX 2450 PA	9,599.97
5586	521124252101-21-273-054-05521	MICROFONO M/SHURE BETA 87	3,100.02
5587	521124252101-20-053-118-05587	GRAVADORA	1,989.00
5588	521124252101-20-542-118-05588	GRAVADORA	1,989.00
5589	521124252101-20-052-118-05589	GRAVADORA	1,989.00
5590	521124252101-20-048-067-05772	RADIOGRAVADOR SONY SPOD COMPACT MP3.MOD.CDF-G555-CPK	973.06
5591	521124252101-21-273-178-05841	MEZCLADORA DIGITAL YAMAHA 32	125,000.00
5592	521124252101-21-273-396-05897	CAJA ACUSTICA CON ALTAVOZ JBL MOD. SRX7185	12,276.00
5593	521124252101-21-273-396-05898	CAJA ACUSTICA CON ALTAVOZ JBL MOD. SRX7185	12,276.00
5594	521124252101-21-273-396-05915	CAJA ACUSTICA C/ALTAVOZ JBL SRY715	20,000.00
5595	521124252101-21-273-396-05916	CAJA ACUSTICA C/ALTAVOZ JBL SRY715	20,000.00
5596	521124252101-21-273-401-06081	ESTUCHE PARA CONSOLA YAMAHA LS9 32CH	5,091.88
5597	521124252101-20-060-067-06183	RADIOGRABADORA PHILIPS	663.59
5598	521124252101-20-226-067-06184	RADIOGRABADOR PHILIPS	663.59
5599	521124252101-12-688-413-06298	RACK DE COMUNICACION C/CANALETAS Y CHAROLAS PARA EQUIPO	9,869.30
5600	521124252101-21-273-335-06438	REPRODUCTOR P/CD DENON, S:7061520648, M:DN-D4500	10,435.00
5601	521124252101-21-273-422-06446	ANALIZADOR DE ESPECTRO, S:0013A, EDAX, M: ASA-360	4,600.00
5602	521124252101-21-273-027-06573	DVD PLAYER LG S: 908INH2273201	790.00
5603	521124252101-20-653-194-06603	VIDEOPROYECTOR SONY ES7X, S: 7204895 002S	7,599.00
5604	521124252101-11-571-118-07058	GRAVADORA DIGITAL ZOOM H4N, HANDY TRACK REC, S:12ZA020901939	4,344.00
5605	521124252101-21-012-185-07070	CONSOLA DE ILUMINACION/ 40 FADERS C/250 CANALES, 1 MONITOR	63,635.28
5606	521124252101-21-012-059-07071	REFLECTOR ELIPSOIDAL DE 575 W 120V	4,580.03
5607	521124252101-21-012-059-07072	REFLECTOR ELIPSOIDAL DE 575 W 120V	4,580.03
5608	521124252101-21-012-059-07073	REFLECTOR ELIPSOIDAL DE 575 W 120V	4,580.03
5609	521124252101-21-012-059-07074	REFLECTOR ELIPSOIDAL DE 575 W 120 V	4,580.03
5610	521124252101-21-012-059-07075	REFLECTOR ELIPSOIDAL DE 575 W 120 V	4,580.03
5611	521124252101-21-012-059-07076	REFLECTOR ELIPSOIDAL DE 575 W 120 V	4,580.03
5612	521124252101-21-012-059-07077	REFLECTOR ELIPSOIDAL DE 575 W 120 V	4,580.03
5613	521124252101-21-012-059-07078	REFLECTOR ELIPSIDAL DE 575W 120V	4,580.03
5614	521124252101-21-012-059-07079	REFLECTOR ELIPSOIDAL DE 575 W 120V	4,580.03

Código		Descripción del Bien	Valor en Libros
5615	521124252101-21-012-059-07080	REFLECTOR ELIPSIDAL DE 575 W 120V	4,580.03
5616	521124252101-21-012-059-07081	REFLECTOR ELIPSIDAL DE 575 W 120V	4,580.03
5617	521124252101-21-012-059-07082	REFLECTOR ELIPSIDAL DE 575 W 120 V	4,580.03
5618	521124252101-21-012-059-07083	REFLECTOR ELIPSIDAL DE 575 W 120 V	4,580.03
5619	521124252101-21-012-059-07084	REFLECTOR ELIPSIDAL DE 575 W 120 V	4,580.03
5620	521124252101-21-012-059-07085	REFLECTOR ELIPSIDAL DE 575 W 120 V	4,580.03
5621	521124252101-21-012-059-07086	REFLECTOR ELIPSIDAL DE 575 W 120 V	4,580.03
5622	521124252101-21-012-059-07087	REFLECTOR ELIPSIDAL DE 575 W 120 V	4,580.03
5623	521124252101-21-012-059-07088	REFLECTOR ELIPSIDAL DE 575 W 120 V	4,580.03
5624	521124252101-21-012-059-07089	REFLECTOR ELIPSIDAL DE 575 W 120 V	4,580.03
5625	521124252101-21-012-059-07090	REFLECTOR ELIPSIDAL DE 575 W 120 V	4,580.03
5626	521124252101-21-012-059-07091	REFLECTOR ELIPSIDAL DE 575 W 120	4,580.02
5627	521124252101-21-012-059-07092	REFLECTOR ELIPSIDAL DE 575 W 120 V	4,580.02
5628	521124252101-21-012-059-07093	REFLECTOR ELIPSIDAL DE 575 W 120 V	4,580.02
5629	521124252101-21-012-059-07094	REFLECTOR ELIPSIDAL DE 575 W 120 V	4,580.02
5630	521124252101-21-012-059-07095	REFLECTOR ELIPSIDAL DE 575 W 120 V	4,580.02
5631	521124252101-21-273-424-07146	RACK PARA EFECTOS 4 ESPACIOS	1,809.60
5632	521124252101-21-273-424-07147	RACK PARA EFECTOS 4 ESPACIOS	1,809.60
5633	521124252101-11-571-194-07191	VIDEOPROYECTOR M: NEC DE 5500 LUMENES, S: 1600046FC	45,234.20
5634	521124252101-11-571-027-07155	DVD ATVIO HDMI HD100	449.00
5635	521124252101-11-571-054-07154	MICROFONO INALM/ALAMBRICO C/TRIPIE Y PORTAMICROFONO	716.02
5636	521124252101-11-571-027-07237	DVD USB MARCA LG, DV692H	764.10
5637	521124252101-21-001-059-07287	REFLECTOR AMERICAN DJ PAR 64 ALMINIO	1,045.76
5638	521124252101-21-001-059-07288	REFLECTOR AMERICAN DJ PAR 64 ALMINIO	1,045.76
5639	521124252101-21-001-059-07289	REFLECTOR AMERICAN DJ PAR 64 ALMINIO	1,045.76
5640	521124252101-21-001-059-07290	REFLECTOR AMERICAN DJ PAR 64 ALMINIO	1,045.76
5641	521124252101-21-001-059-07291	REFLECTOR AMERICAN DJ PAR 64 ALMINIO	1,045.76
5642	521124252101-21-001-059-07292	REFLECTOR AMERICAN DJ PAR 64 ALMINIO	1,045.76
5643	521124252101-21-001-059-07293	REFLECTOR AMERICAN DJ PAR 64 ALMINIO	1,045.75
5644	521124252101-21-001-059-07294	REFLECTOR AMERICAN DJ PAR 64 ALMINIO	1,045.75
5645	521124252101-21-001-059-07295	REFLECTOR AMERICAN DJ PAR 64 ALMINIO	1,045.75
5646	521124252101-21-001-059-07296	REFLECTOR AMERICAN DJ PAR 64 ALMINIO	1,045.75
5647	521124252101-21-001-059-07297	REFLECTOR AMERICAN DJ PAR 64 ALMINIO	1,045.75
5648	521124252101-21-001-059-07298	REFLECTOR AMERICAN DJ PAR 64 ALMINIO	1,045.75
5649	521124252101-21-001-059-07299	REFLECTOR AMERICAN DJ PAR 64 ALMINIO	1,045.75
5650	521124252101-21-001-059-07300	REFLECTOR AMERICAN DJ PAR 64 ALMINIO	1,045.75
5651	521124252101-21-001-059-07301	REFLECTOR AMERICAN DJ PAR 64 ALMINIO	1,045.75
5652	521124252101-21-001-059-07302	REFLECTOR AMERICAN DJ PAR 64 ALMINIO	1,045.75
5653	521124252101-21-001-059-07303	REFLECTOR AMERICAN DJ PAR 64 ALMINIO	1,045.75
5654	521124252101-21-001-059-07304	REFLECTOR AMERICAN DJ PAR 64 ALMINIO	1,045.75
5655	521124252101-21-001-059-07305	REFLECTOR AMERICAN DJ PAR 64 ALMINIO	1,045.75
5656	521124252101-21-001-060-07307	DIMMER LIGTRONIC MOD. RD-121	19,755.25
5657	521124252101-21-001-060-07308	REFLECTOR SEGUIDOR MCA. ALTEM MOD. 10000K	10,168.20
5658	521124252101-21-001-185-07309	CONSOLA DE LUCES MOD. TL4008	4,520.45
5659	521124252101-21-001-059-07306	REFLECTOR MERICAN DJ PAR 64 ALMINIO	1,045.75
5660	521124252101-21-012-059-07319	REFLECTOR ELIPSIDAL STRAND SELECOM 12AC X 1834	5,956.60
5661	521124252101-21-012-059-07320	REFLECTOR ELIPSIDAL STRAND SELECOM 00 ACX1834	5,956.60
5662	521124252101-21-012-059-07321	REFLECTOR ELIPSIDAL STRAND SELECOM 12ACX1834	5,956.60
5663	521124252101-21-012-059-07322	REFLECTOR ELIPSIDAL STRAND SELECOM 12ACX1834	5,956.60
5664	521124252101-21-012-059-07323	REFLECTOR ELIPSIDAL STRAND SELECOM 12ACX1834	5,956.60
5665	521124252101-21-012-059-07324	REFLECTOR ELIPSIDAL STRAND SELECOM 12ACX1834	5,956.60
5666	521124252101-21-012-059-07325	REFLECTOR LUMINARIO S4PAR -EA C/ LENTES INTERCAMBIABLES	1,960.40
5667	521124252101-21-012-059-07326	REFLECTOR LUMINARIO S4 PAR-EA C/LENTES INTERCAMBIABLES	1,960.40
5668	521124252101-21-012-059-07327	REFLECTOR LUMINARIO S4PAR-EA C/LENTES INTERCAMBIABLES	1,960.40
5669	521124252101-21-012-059-07328	REFLECTOR LUMINARIO S4 PAR-EA C/LENTES INTERCAMBIABLES	1,960.40
5670	521124252101-21-012-059-07329	REFLECTOR LUMINARIO S4 PAR-EA C/LENTES INTERCAMBIABLES	1,960.40
5671	521124252101-21-012-059-07330	REFLECTOR LUMINARIO S4 PAR-EA C/LENTES INTERCAMBIABLES	1,960.40
5672	521124252101-21-012-059-07331	REFLECTOR LUMINARIO S4 PAR-EZ C/LENTES INTERCAMBIABLES	1,960.40
5673	521124252101-21-012-059-07332	REFLECTOR LUMINARIO S4 PAR-EA C/ LENTES INTERCAMBIABLES	1,960.40
5674	521124252101-21-012-059-07333	REFLECTOR LUMINARIO S4 PAR-EA C/LENTES INTERCAMBIABLES	1,960.40
5675	521124252101-21-012-059-07334	REFLECTOR LUMINARIO S4 PAR-EA C/LENTES INTERCAMBIABLES	1,960.40
5676	521124252101-21-012-059-07335	REFLECTOR LUMINARIO S4 PAR-EA LENTES INTERCAMBIABLE	1,960.40
5677	521124252101-21-012-059-07336	REFLECTOR LUMINARIO S4 PAR-EZ C/LENTES INTERCAMBIABLES	1,960.40
5678	521124252101-21-012-059-07337	REFLECTOR LUMINARIO S4 PAR -EA C/LENTES INERCAMBIABLES	1,960.40
5679	521124252101-21-012-059-07338	REFLECTOR LUMINARIO S4 PAR-EA LENTES INTERCAMBIABLES	4,316.23
5680	521124252101-21-012-059-07339	REFLECTOR LUMINARIO S4PAR-EA C/LENTES INTERCAMBIABLES	4,316.23
5681	521124252101-21-012-059-07340	REFLECTOR LUMINRIO S4PAR-EA C/LENTES INTERCAMBIABLES	4,316.23
5682	521124252101-21-012-378-07341	MAQUINA DE HUMO DE 1800W/120V, CONTROL INALAMBRICO	6,474.35

Código		Descripción del Bien	Valor en Libros
5683	521124252101-11-571-194-07396	VIDEOPROYECTOR SONY VPL-EX14	8,999.01
5684	521124252101-57-656-054-07400	MICROFONO MCA. SHURE PARA VOZ PG48	1,020.00
5685	521124252101-57-656-054-07401	MICROFONO MARCA SHURE PARA VOZ PG48	1,020.00
5686	521124252101-57-656-054-07402	MICROFONO MARCA SHURE PARA VOZ PG48	1,020.00
5687	521124252101-57-656-054-07403	MICROFONO MARCA SHURE PARA VOZ PG48	1,020.00
5688	521124252101-57-656-054-07404	MICROFONO MARCA SHURE PARA VOZ PG48	1,020.00
5689	521124252101-57-656-054-07405	MICROFONO MARCA SHURE PARA VOZ PG48	1,020.00
5690	521124252101-20-653-078-07419	PROYECTOR MARCA SONY VPL-DX140 3200, S: S017000855B	9,871.60
5691	521124252101-20-653-078-07420	PROYECTOR MARCA SONY DX140 LCD, S:S0170013232	9,871.60
5692	521124252101-19-689-027-07417	REPRODUCTOR DVD SONY,	489.00
5693	521124252101-21-001-059-07555	REFLECTOR PAR 64 1000/500 WTTSS/120vac CLAMP EDISON POLARIZA	1,312.23
5694	521124252101-21-001-059-07556	REFLECTOR PAR 64 1000/500 WTTSS/120vac CLAMP EDISON POLARIZA	1,312.23
5695	521124252101-21-001-059-07557	REFLECTOR PAR 64 1000/500 WTTSS/120vac CLAMP EDISON POLARIZA	1,312.23
5696	521124252101-21-001-059-07558	REFLECTOR PAR 64 1000/500 WTTSS/120vac CLAMP EDISON POLARIZA	1,312.23
5697	521124252101-21-001-059-07559	REFLECTOR PAR 64 1000/500 WTTSS/120vac CLAMP EDISON POLARIZA	1,312.23
5698	521124252101-21-001-059-07560	REFLECTOR PAR 64 1000/500 WTTSS/120vac CLAMP EDISON POLARIZA	1,312.23
5699	521124252101-21-001-059-07561	REFLECTOR PAR 64 1000/500 WTTSS/120vac CLAMP EDISON POLARIZA	1,312.23
5700	521124252101-21-001-059-07562	REFLECTOR PAR 64 1000/500 WTTSS/120vac CLAMP EDISON POLARIZA	1,312.23
5701	521124252101-21-001-059-07564	REFLECTOR PAR 64 1000/500 WTTSS/120vac CLAMP EDISON POLARIZA	1,312.24
5702	521124252101-21-001-059-07565	REFLECTOR PAR 64 1000/500 WTTSS/120vac CLAMP EDISON POLARIZA	1,312.24
5703	521124252101-21-001-059-07566	REFLECTOR PAR 64 1000/500 WTTSS/120vac CLAMP EDISON POLARIZA	1,312.29
5704	521124252101-21-001-059-07567	REFLECTOR PAR 64 1000/500 WTTSS/120vac CLAMP EDISON POLARIZA	1,312.29
5705	521124252101-21-001-059-07568	REFLECTOR PAR 64 1000/500 WTTSS/120vac CLAMP EDISON POLARIZA	1,312.29
5706	521124252101-21-001-059-07570	REFLECTOR PAR 64 1000/500 WTTSS/120vac CLAMP EDISON POLARIZA	1,312.29
5707	521124252101-21-001-059-07569	REFLECTOR PAR 64 1000/500 WTTSS/120vac CLAMP EDISON POLARIZA	1,312.29
5708	521124252101-20-653-052-07543	BOCINAS MODELO 26CT JBL DE 60 WATTS	2,937.12
5709	521124252101-20-653-052-07517	BOCINAS MODELO 26CT JBL DE 60 WATTS	2,937.12
5710	521124252101-20-653-052-07518	BOCINAS MODELO 26CT JBL DE 60 WATTS	2,937.12
5711	521124252101-20-653-052-07519	BOCINAS MODELO 26CT JBL DE 60 WATTS	2,937.12
5712	521124252101-20-653-052-07520	BOCINAS MODELO 26CT JBL DE 60 WATTS	2,937.12
5713	521124252101-20-653-052-07521	BOCINAS MODELO 26CT JBL DE 60 WATTS	2,937.12
5714	521124252101-20-653-052-07522	BOCINAS MODELO 26CT JBL DE 60 WATTS	2,937.12
5715	521124252101-20-653-052-07523	BOCINAS MODELO 26CT JBL DE 60 WATTS	2,937.12
5716	521124252101-20-653-052-07524	BOCINAS MODELO 26CT JBL DE 60 WATTS	2,937.12
5717	521124252101-20-653-052-07526	BOCINAS MODELO 26CT JBL DE 60 WATTS	2,937.12
5718	521124252101-20-653-052-07527	BOCINAS MODELO 26CT JBL DE 60 WATTS	2,937.12
5719	521124252101-20-653-052-07528	BOCINAS MODELO 26CT JBL DE 60 WATTS	2,937.12
5720	521124252101-20-653-052-07529	BOCINAS MODELO 26CT JBL DE 60 WATTS	2,937.12
5721	521124252101-20-653-052-07530	BOCINAS MODELO 26CT JBL DE 60 WATTS	2,937.12
5722	521124252101-20-653-052-07531	BOCINAS MODELO 26CT JBL DE 60 WATTS	2,937.12
5723	521124252101-20-653-052-07532	BOCINAS MODELO 26CT JBL DE 60 WATTS	2,937.12
5724	521124252101-20-653-052-07533	BOCINAS MODELO 26CT JBL DE 60 WATTS	2,937.12
5725	521124252101-20-653-052-07534	BOCINAS MODELO 26CT JBL DE 60 WATTS	2,937.12
5726	521124252101-20-653-052-07535	BOCINAS MODELO 26CT JBL DE 60 WATTS	2,937.12
5727	521124252101-20-653-052-07536	BOCINAS MODELO 26CT JBL DE 60 WATTS	2,937.12
5728	521124252101-20-653-052-07537	BOCINAS MODELO 26CT JBL DE 60 WATTS	2,937.12
5729	521124252101-20-653-052-07538	BOCINAS MODELO 26CT JBL DE 60 WATTS	2,937.12
5730	521124252101-20-653-052-07539	BOCINAS MODELO 26CT JBL DE 60 WATTS	2,937.12
5731	521124252101-20-653-052-07540	BOCINAS MODELO 26CT JBL DE 60 WATTS	2,937.12
5732	521124252101-20-653-052-07541	BOCINAS MODELO 26CT JBL DE 60 WATTS	2,937.12
5733	521124252101-20-653-052-07542	BOCINAS MODELO 26CT JBL DE 60 WATTS	2,937.12
5734	521124252101-20-653-052-07544	BOCINAS MODELO 26CT JBL DE 60 WATTS	2,937.12
5735	521124252101-20-653-052-07545	BOCINAS MODELO 26CT JBL DE 60 WATTS	2,937.12
5736	521124252101-20-653-052-07546	BOCINAS MODELO 26CT JBL DE 60 WATTS	2,937.12
5737	521124252101-20-653-052-07547	BOCINAS MODELO 26CT JBL DE 60 WATTS	2,937.12
5738	521124252101-20-653-052-07548	BOCINAS MODELO 26CT JBL DE 60 WATTS	2,937.12
5739	521124252101-20-653-051-07549	AMPLIFICADOR MODELO CMX800 QSC	14,334.12
5740	521124252101-20-653-051-07550	AMPLIFICADOR MODELO CMX800 QSC	14,334.12
5741	521124252101-20-653-178-07551	MEZCLADORA DE AUDIO MODELO: MG102C DE 10 CANALES	2,506.04
5742	521124252101-20-653-054-07552	MICROFONO PARA VOCEO MOD. MX418S/C SHURE	5,278.00
5743	521124252101-20-653-181-07553	PORCESADOR DE AUDIO MODELO: DRIVERACK- DBX	12,412.00
5744	521124252101-20-653-335-07554	REPRODUCTOR DE CD, MP3 WAV,MOD: CD2001 TASCAM	8,274.28
5745	521124252101-21-001-184-07609	RACK DE DIMMERS CON 24 DIMMERS DE 2.4 KW C/1, SEÑAL DMX-512	42,920.00
5746	521124252101-31-500-194-07734	VIDEOPROYECTOR MCA. VIEWSONIC M: PJD5123/2700 LUMINES DEL ASI	9,975.42
5747	521124252101-20-058-454-07851	MINICOMPONENTE	7,990.00
5748	521124252101-46-425-194-08061	VIDEOPROYECTOR POWELITE S12, S: PSPK3602087	6,206.00
5749	521124252101-46-425-313-08063	PANTALLA DE PROYECCION REDLEAF, S:PP70701305070	1,276.00
5750	521124252101-19-689-069-08107	INTERFASE MCA. AVID, MOD. FST SOLO 9900-6536-00	3,100.68

Código		Descripción del Bien	Valor en Libros
5751	521124252101-19-689-054-08108	MICROFONO MCA. SHURE MOC. SV100-WA	767.92
5752	521124252101-19-689-054-08109	MICROFONO MCA. SHURE MOC. SV100-WA	767.92
5753	521124252101-19-689-054-08110	MICROFONO MCA. SHURE MOC. SV100-WA	767.92
5754	521124252101-19-689-370-08116	AUDIFONO STEREO DINAMICO, M:AUDIO TECHNICA MOD. ATH-M35	1,534.68
5755	521124252101-19-689-370-08117	AUDIFONO STEREO DINAMICO, M:AUDIO TECHNICA MOD. ATH-M35	1,534.68
5756	521124252101-19-689-460-08118	PAR DE MONITORES PARA ESTUDIO 70W M. M-AUDIO, MOD. BX5A	6,639.84
5757	521124252101-19-689-178-08119	MEZCLADOR DE AUDIO MCA. BHERINGER , MOD. XENYX 1204USB	3,319.92
5758	521124252101-16-706-118-08158	GRABADORA	1,999.00
5759	521124252101-18-661-462-08170	CONCHA ACUSTICA PORTATIL	1,179,200.00
5760	521124252101-31-500-413-08201	RACK SWITCH DE 48 PUERTOS P/MONTAJE	3,074.00
5761	521124252101-19-689-118-08281	GRABADORA PORTATIL 4 CANALES P/FORMATOSWAV MP3	3,925.00
5762	521124252101-19-689-178-08282	MEZCLADORA BEHRINGER MOD. 302 USB	990.00
5763	521124252101-41-741-078-08296	PROYECTOR WI MULTIMEDIA MOD: H553A, S:TUWK4102317	8,998.99
5764	521124252101-14-144-078-08376	PROYECTOR WI MULTIMEDIA MOD: H553A, S:TUWK4103295	8,999.00
5765	521124252101-41-741-335-08304	REPROCUCTOR BLU RAY LG DISD/DVD M. 8P430, S:3041NFK023827	799.00
5766	521124252101-12-090-078-08380	PROYECTOR INFOCUS IN112A 3000 LUM S:1SBMYB42900332	5,200.00
5767	521124252101-21-273-469-08385	ESCALADOR DE VIDEO M.KRAMER ENTR. RCA Y SAL.HDMI,MOD.VP-410	7,540.00
5768	521124252101-21-273-335-08386	DVD SONY HDMI SR510	699.00
5769	521124252101-20-228-067-08403	RADIOGRABADORA SONY	2,999.00
5770	521124252101-20-440-067-08404	RADIOGRAVADORA SONY	2,999.00
5771	521124252101-21-273-051-08409	AMPLIFICADOR DE POTENCIA QSC RMX 2450	27,550.00
5772	521124252101-21-273-051-08410	AMPLIFICADOR DE POTENCIA QSC RMX 2450	27,550.00
5773	521124252101-21-273-051-08411	AMPLIFICADOR DE POTENCIA QSC RMX 2450	27,550.00
5774	521124252101-21-273-051-08413	AMPLIFICADOR DE POTENCIA QSC RMX 2450	27,550.00
5775	521124252101-21-273-051-08414	AMPLIFICADOR DE POTENCIA QSC RMX 2450	27,550.00
5776	521124252101-21-273-051-08412	AMPLIFICADOR DE POTENCIA QSC RMX 2450	27,550.00
5777	521124252101-36-724-194-08517	VIDEOPROYECTOR EPSON MOD.S21 POWERLITE	11,359.31
5778	521124252101-36-724-194-08518	VIDEOPROYECTOR EPSON MOD.S21 POWERLITE	11,359.31
5779	521124252101-36-724-194-08519	VIDEOPROYECTOR EPSON MOD.S21 POWERLITE	11,359.30
5780	521124252101-36-724-194-08520	VIDEOPROYECTOR EPSON MOD.S21 POWERLITE	11,359.30
5781	521124252101-11-571-335-08770	REPROCUCTOR DVD BLU RAY LG 3D	1,099.90
5782	521124252101-21-001-468-08774	CAJA DIRECTA ACC DB42	911.00
5783	521124252101-21-001-468-08775	CAJA DIRECTA ACC DB42	911.00
5784	521124252101-21-001-468-08776	CAJA DIRECTA ACC DB42	911.00
5785	521124252101-21-001-468-08777	CAJA DIRECTA ACC DB42	911.00
5786	521124252101-11-571-078-08787	PROYECTOR EPSON POWERLITE	7,772.00
5787	521124252101-21-001-058-08798	BASE STAND P/ MICROFONO NMS-6105	250.00
5788	521124252101-21-001-058-08799	BASE STAND P/ MICROFONO NMS-6105	250.00
5789	521124252101-21-001-058-08800	BASE STAND P/ MICROFONO NMS-6105	250.00
5790	521124252101-21-001-058-08801	BASE STAND P/ MICROFONO NMS-6105	250.00
5791	521124252101-21-001-184-00954	RACK DE DIMMERS MARCA NSI CAP.8 X 1200WATTS SERIE:95539	8,465.00
5792	521124252101-21-001-184-00955	RACK DE DIMMERS MARCA NSI CAP.8 X 1200WATTS SERIE:95537	8,465.00
5793	521124252101-21-001-185-00957	CONSOLA DE LUCES CON BANCO DE DIMERS STRAND LIGHTING "EN TAL	25,000.00
5794	521124252101-21-012-059-00958	REFLECTOR PAR 64 ELIPSOIDAL	1,380.00
5795	521124252101-21-001-059-00959	LEEKOO COLOR NEGRO (MAL ESTADO)	75.00
5796	521124252101-21-001-059-00960	LEEKOO COLOR NEGRO (MAL ESTADO)	75.00
5797	521124252101-21-001-059-00961	LEEKOO COLOR NEGRO (MAL ESTADO)	75.00
5798	521124252101-21-001-059-00962	LEEKOO COLOR NEGRO (MAL ESTADO)	75.00
5799	521124252101-21-001-059-00963	LEEKOO COLOR NEGRO	75.00
5800	521124252101-21-001-059-00964	LEEKOO COLOR NEGRO	75.00
5801	521124252101-21-001-059-00965	LEEKOO COLOR NEGRO	75.00
5802	521124252101-21-001-059-00969	REFLECTOR AMERICAN DJ MOD.PAR 64 CROMADO (ITINERANTE)	282.60
5803	521124252101-21-001-059-00970	REFLECTOR AMERICAN DJ MOD.PAR 64 CROMADO (ITINERANTE)	282.60
5804	521124252101-21-001-059-00971	REFLECTOR AMERICAN DJ MOD.PAR 64 CROMADO (ITINERANTE)	282.60
5805	521124252101-21-001-059-00972	REFLECTOR AMERICAN DJ MOD.PAR 64 CROMADO (ITINERANTE)	282.60
5806	521124252101-21-001-059-00973	REFLECTOR AMERICAN DJ MOD.PAR 64 CROMADO (ITINERANTE)	282.60
5807	521124252101-21-001-059-00974	REFLECTOR AMERICAN DJ MOD.PAR 64 CROMADO (ITINERANTE)	282.60
5808	521124252101-21-001-059-00975	REFLECTOR AMERICAN DJ MOD.PAR 64 CROMADO (ITINERANTE)	282.60
5809	521124252101-21-001-059-00976	REFLECTOR AMERICAN DJ MOD.PAR 64 CROMADO (ITINERANTE)	282.60
5810	521124252101-21-001-059-00977	REFLECTOR AMERICAN DJ MOD.PAR 64 CROMADO (ITINERANTE)	282.60
5811	521124252101-21-001-059-00978	REFLECTOR AMERICAN DJ MOD.PAR 64 CROMADO (ITINERANTE)	282.60
5812	521124252101-21-001-059-00979	REFLECTOR AMERICAN DJ MOD.PAR 64 CROMADO (ITINERANTE)	282.60
5813	521124252101-21-001-059-00980	REFLECTOR AMERICAN DJ MOD.PAR 64 CROMADO (ITINERANTE)	282.60
5814	521124252101-21-001-059-00981	REFLECTOR AMERICAN DJ MOD.PAR 64 CROMADO (ITINERANTE)	282.60
5815	521124252101-21-001-059-00982	REFLECTOR AMERICAN DJ MOD.PAR 64 CROMADO (ITINERANTE)	282.60
5816	521124252101-21-001-059-00983	REFLECTOR AMERICAN DJ MOD.PAR 64 CROMADO (ITINERANTE)	282.60
5817	521124252101-21-001-059-00984	REFLECTOR AMERICAN DJ MOD.PAR 64 CROMADO (ITINERANTE)	282.60
5818	521124252101-21-001-059-00985	REFLECTOR AMERICAN DJ MOD.PAR 64 CROMADO (ITINERANTE)	282.60

Código		Descripción del Bien	Valor en Libros
5819	521124252101-21-001-059-00986	REFLECTOR AMERICAN DJ MOD.PAR 64 CROMADO (ITINERANTE)	282.60
5820	521124252101-21-001-059-00987	REFLECTOR AMERICAN DJ MOD.PAR 64 CROMADO (ITINERANTE)	282.60
5821	521124252101-21-001-059-00988	REFLECTOR AMERICAN DJ MOD.PAR 64 CROMADO (ITINERANTE)	282.60
5822	521124252101-21-001-059-00989	REFLECTOR AMERICAN DJ MOD.PAR 64 CROMADO (ITINERANTE)	282.60
5823	521124252101-21-001-059-00990	REFLECTOR AMERICAN DJ MOD.PAR 64 CROMADO (ITINERANTE)	282.60
5824	521124252101-21-001-059-00991	REFLECTOR AMERICAN DJ MOD.PAR 64 CROMADO (ITINERANTE)	282.60
5825	521124252101-21-001-059-00992	REFLECTOR AMERICAN DJ MOD.PAR 64 CROMADO (ITINERANTE)	282.60
5826	521124252101-21-001-059-00993	REFLECTOR AMERICAN DJ MOD.PAR 64 CROMADO (ITINERANTE)	282.60
5827	521124252101-21-001-059-00994	REFLECTOR AMERICAN DJ MOD.PAR 64 CROMADO (ITINERANTE)	282.60
5828	521124252101-21-001-059-00995	REFLECTOR AMERICAN DJ MOD.PAR 64 CROMADO (ITINERANTE)	282.60
5829	521124252101-21-001-059-00996	REFLECTOR AMERICAN DJ MOD.PAR 64 CROMADO (ITINERANTE)	282.60
5830	521124252101-21-001-059-00997	REFLECTOR AMERICAN DJ MOD.PAR 64 CROMADO (ITINERANTE)	282.60
5831	521124252101-21-012-059-01034	REFLECTOR ELLIPSOID LEE COLORTRAN (S/FILAMENTO)	624.86
5832	521124252101-21-001-184-01166	AS-42D DIMMERS LIGHTRONICS 4 X 1200 WATTS 509 CENTRAL DRIVE	5,000.00
5833	521124252101-21-001-060-01168	TL-3216 CONTROLADOR DE LUCES (LIGHTRONICS STAGE CONTROL 994	1,500.00
5834	521124252101-21-001-059-01169	BL-CYC DE LUCES S/N/2300691 LAMP 2B200 T	1.00
5835	521124252101-21-001-059-01170	BL-CYC DE LUCES S/N/2300691 LAMP 2B200 T	1.00
5836	521124252101-21-012-059-01176	REFLECTOR LEE COLORTRAN ELIPSOIDAL	1.00
5837	512124252101-33-145-014-01472	TELEVISOR PHILLIPS SERIE 73440214	1.00
5838	521124252101-21-001-059-03630	REFLECTOR ALTMAN CON IRIS (ITINERANTE)	1.00
5839	521124252101-21-001-059-03631	REFLECTOR ALTMAN CON IRIS (ITINERANTE)	1.00
5840	521124252101-21-001-059-03632	REFLECTOR ALTMAN CON IRIS (ITINERANTE)	1.00
5841	521124252101-21-001-059-03633	REFLECTOR ALTMAN CON IRIS (ITINERANTE)	1.00
5842	521124252101-21-001-059-03634	REFLECTOR ALTMAN CON IRIS (ITINERANTE)	1.00
5843	521124252101-21-001-059-03635	REFLECTOR ALTMAN CON IRIS (ITINERANTE)	1.00
5844	521124252101-21-001-185-04487	CONSOLA MEZCLADORA DE LUCES MOD. MC7016 SERIE:OF43L01046	6,150.00
5845	521124252101-21-714-178-05047	MEZCLADORA CON EFECTOS MARCA YAMAHA DE 32 CANALES MODELO MG3	15,120.00
5846	521124252101-21-714-178-05048	MEZCLADORA AMPLIFICADA MARCA YAMAHA DE 20 CANALES MODELO EMX	13,815.99
5847	521124252101-21-714-181-05050	PROCESADOR DE EFECTOS MARCA ALESIS MODELO MICROBERV-4	2,990.00
5848	521124252101-21-714-181-05051	PROCESADOR DE EFECTOS MARCA DIGITECH MODELO S200	2,919.99
5849	521124252101-21-714-053-05052	EQUALIZADOR DE 31 BANDAS MARCA YAMAHA MODELO Q2031B	7,440.01
5850	521124252101-21-714-053-05053	EQUALIZADOR DE 31 BANDAS MARCA YAMAHA MODELO Q2031B	7,440.01
5851	521124252101-21-714-052-05054	BAFLE SUBWOOFER MARCA VIKING AUDIO MODELO B36XF	3,149.99
5852	521124252101-21-714-052-05055	BOCINA DE 18" 1000WATTS MARCA EMINENCE MODELO KILOMAXPRO-18	2,900.00
5853	521124252101-21-714-052-05056	BOCINA DE 18" 1000WATTS MARCA EMINENCE MODELO KILOMAXPRO-18	2,900.00
5854	521124252101-21-714-052-05063	BAFLE MARCA YAMAHA DE 500 A 1000 WATTS MODELO C115V	4,288.01
5855	521124252101-21-714-052-05064	BAFLE MARCA YAMAHA DE 500 A 1000 WATTS MODELO C115V	4,288.00
5856	521124252101-21-714-178-05073	MEZCLADORA MARCA YAMAHA DE 24 CANALES CON EFECTOS MODELO MG2	12,080.00
5857	521124252101-21-714-052-05084	BAFLE MONITOR MARCA YAMAHA DE 12" 300WATTS MODELO SM121V-S	3,760.00
5858	521124252101-21-714-052-05085	BAFLE MONITOR MARCA YAMAHA DE 12" 300WATTS MODELO SM121V-S	3,760.00
5859	521124252101-21-714-052-05104	BAFLE MONITOR CLUB BR 15" MARCA YAMAHA DE 400WATTS MODELO BR	3,096.00
5860	521124252101-21-714-052-05105	BAFLE MONITOR CLUB BR 15" MARCA YAMAHA DE 400WATTS MODELO BR	3,096.00
5861	521124252101-21-714-052-05106	BAFLE MONITOR CLUB BR 15" MARCA YAMAHA DE 400WATTS MODELO BR	3,096.00
5862	521124252101-21-714-052-05107	BAFLE MONITOR CLUB BR 15" MARCA YAMAHA DE 400WATTS MODELO BR	3,096.00
5863	521124252101-21-714-058-05110	BASE P/MICROFONO DE MESA MARCA YAMAHA MODELO MS6105B	110.00
5864	521124252101-21-714-181-05116	PROCESADOR MULTIEFECTOS (SISTEMA DE CRUCE D/FREQ Y EQ. DBX	6,728.00
5865	521124252101-21-714-181-05117	PROCESADOR MULTIEFECTOS (SISTEMA DE CRUCE D/FREQ Y EQ. DBX	6,728.00
5866	521124252101-21-714-052-05118	BAFLE SUBWOOFER P/1-18 POLIMERICO MODELO B36XF	3,149.99
5867	521124252101-21-714-052-05129	BAFLE 2 VIAS 2 X 15" DRIVE 1" 500W MODELO SF25	5,480.00
5868	521124252101-21-714-052-05130	BAFLE 2 VIAS 2 X 15" DRIVE 1" 500W MODELO SF25	5,480.00
5869	521124252101-21-714-052-05131	BAFLE DE 2 VIAS 2 X 15" 500WATS MARCA JBL MODELO JRX125	5,480.00
5870	521124252101-21-714-052-05132	BAFLE DE 2 VIAS 2 X 15" 500WATS MARCA JBL MODELO JRX125	5,480.00
5871	521124252101-21-714-178-05133	MEZCLADORA MARCA YAMAHA MODELO MG24/14FX	12,080.00
5872	521124252101-21-714-054-05314	MICROFONO P/INSTRUMENTOS DE MANO M/SHURE/SM57-LC	1,173.31
5873	521124252101-21-714-054-05319	MICROFONO P/INSTRUMENTO M/SHURE/M-KSM109	2,271.30
5874	521124252101-21-714-054-05320	MICROFONO P/INSTRUMENTO M/SHURE/M-KSM109	2,271.30
5875	521124252101-21-714-052-05321	BOCINAS (BAFLES 15"LF HF, M/YAMAHA/C115V	5,606.35
5876	521124252101-21-714-052-05322	BOCINAS (BAFLES 15" LF,2"HF, M/YAMAHA/C115V	5,606.35
5877	521124252101-21-714-051-05323	AMPLIFICADOR 1000 WATTS X2@4 OHMS M/YAMAHA MP70005	9,191.00
5878	521124252101-21-714-051-05324	AMPLIFICADOR 1000WATTS X 2@4 OHMS M/YAMAHA M/P70005	9,191.00
5879	521124252101-21-714-058-05326	BASE P/MICROFONO WARWICK/RS0700B	435.48
5880	521124252101-21-714-058-05327	BASE P/MICROFONO WARWICK/RS0700B	435.48
5881	521124252101-21-714-058-05328	BASE P/MICROFONO WARWICK/RS0700B	435.48
5882	521124252101-21-714-051-05345	AMPLIFICADOR MEZCLADOR DE 6 CANALES M/MACKIEL/406M	8,939.89
5883	521124252101-21-714-181-05487	PROCESADOR DE EFECTOS MARCA LEXICOM M.MX400XL	8,510.27
5884	521124252101-21-714-052-05488	BAFLES VIKING AUDIO MOD. B36	3,245.00
5885	521124252101-21-714-052-05490	BAFLES PEAVEY MOD. OPE-215	6,946.50
5886	521124252101-21-714-052-05492	BAFLES PASIVOS JBL EON 1500 BK	4,199.99

Código		Descripción del Bien	Valor en Libros
5887	521124252101-21-714-052-05493	BAFLES PASIVOS JBL EON 1500 BK	4,199.99
5888	521124252101-21-714-052-05494	BAFLES PASIVOS JBL EON 1500 BK	4,199.99
5889	521124252101-21-714-379-05496	RECEPTOR TRANSMISOR SHURE PG X 24/BETA	6,147.96
5890	521124252101-21-714-052-05501	CAJAS ACUSTICAS PEAVEY DPE-215 (BOCINAS)	10,419.75
5891	521124252101-21-714-052-05502	CAJAS ACUSTICAS PEAVEY DPE-215 (BOCINAS)	10,419.75
5892	521124252101-21-714-052-05503	CAJAS ACUSTICAS PEAVEY DPE-215 (BOCINAS)	10,419.75
5893	521124252101-21-714-052-05504	CAJAS ACUSTICAS PEAVEY DPE-215 (BOCINAS)	10,419.75
5894	521124252101-21-714-052-05506	CAJSA ACUSTICAS WHARFE DALE	3,498.00
5895	521124252101-21-714-052-05509	BOCINAS EMINENA 600 W	1,958.88
5896	521124252101-21-714-052-05510	BOCINAS EMINENE 600W	1,958.88
5897	521124252101-21-714-052-05511	STANDS /BAFLE K-LINT	649.00
5898	521124252101-21-714-052-05512	STANDS BAFLE K-LINGT	649.00
5899	521124252101-21-714-054-05514	MIDOROFONOS M/SHURE SM58	1,312.41
5900	521124252101-21-714-054-05515	MICROFONOS M/SHURE SM58	1,312.41
5901	521124252101-21-714-054-05516	MICROFONOS M/SHURE SM58	1,312.41
5902	521124252101-19-431-535-05524	REPRODUCTOR DE MINI-DISC M-MZN520	2,199.01
5903	521124252101-21-714-178-05525	CONSOLA DE AUDIO M. LX 711, SOUNCRAFT 32CH	28,264.75
5904	521124252101-21-001-185-05526	CONTROLADOR LUCES LIGTHRONICS INCTL-4016 16X32, 0642-00879	6,400.00
5905	521124252101-21-714-052-05491	BAFLES PEAVEY MOD.215	6,946.50
5906	521124252101-21-714-379-05497	RECEPTOR TRANSMISOR SHURE PGX24 BETA 58 PA	6,147.96
5907	521124252101-21-714-379-05498	RECEPTOR TRANSMISOR SHURE PG X 14/PG30 PA	6,648.84
5908	521124252101-21-714-379-05499	RECEPTOR TRANSMISOR SHURE PG X 14/PG 30 PA	6,648.84
5909	521124252101-21-714-379-05500	KIT DE MICROFONO P/BATERIA PGD MX 4XCR PA	3,206.76
5910	521124252101-21-714-402-06084	ESTUCHE PARA MEZCLADORA YAMAHA CUBIERTA DE ALUMINIO	3,083.94
5911	521124252101-21-714-402-06085	ESTUCHE PARA MEZCLADORA YAMAHA CUBIERTA DE ALUMINIO	3,083.95
5912	521124252101-21-714-402-06086	ESTUCHE PARA MEZCLADORA SOUNDCRAFTLX71132C	3,710.51
5913	521124252101-21-714-402-06082	ESTUCHE PARA MEZCLADORA AMPLIFICADA YAMAHA	2,822.83
5914	521124252101-21-714-402-06157	ESTUCHE PARA MEZCLADORA YAMAHA MG32/14FX	3,510.47
5915	521124252101-21-714-403-06158	ESTUCHE PARA CABLEADO	4,407.37
5916	521124252101-21-714-408-06202	ESTUCHE PARA MICROFONOS	3,598.36
5917	521124252101-21-714-408-06203	ESTUCHE PARA MICROFONO	3,598.36
5918	521124252101-20-653-054-06370	MICROFONO SHURE BOBINA MOVIL	850.00
5919	521124252101-20-653-054-06371	MICROFONO SHURE BOBINA MOVIL	850.00
5920	521124252101-20-653-067-06349	RADIOGRABADORA	970.00
5921	521124252101-21-714-054-06522	MICROFONO TRANSMISOR SHURE PGX2/BET58	4,950.00
5922	521124252101-21-714-052-06083	BAFLE VIKING AUDIO MODELO B36	3,245.00
5923	521124252101-21-001-423-06526	ESTUCHE PARA CONSOLA DE ILUMINACION	1,723.85
5924	521124252101-21-001-423-06527	ESTUCHE PARA CONSOLA DE ILUMINACION	1,723.85
5925	521124252101-21-001-424-06528	RACK PARA EQUIPO DE ILUMINACION	2,111.40
5926	521124252101-21-001-424-06529	RACK PARA EQUIPO DE ILUMINACION	2,111.40
5927	521124252101-21-001-424-06530	RACK PARA EQUIPO DE ILUMINACION	2,111.40
5928	521124252101-21-001-425-06531	ESTUCHE PARA 4 DIMMER PACK DE 4 CANALES	1,742.25
5929	521124252101-21-714-397-06554	BAFLE JBL SRX725	30,815.02
5930	521124252101-21-714-397-06555	BAFLE JBL SRX725	30,815.02
5931	521124252101-21-714-054-06556	MICROFONO SHURE SM81LC	6,180.00
5932	521124252101-21-714-054-06557	MICROFONO SHURE SM81LC	6,180.00
5933	521124252101-21-714-054-06558	MICROFONO SHURE SM58LC	1,780.00
5934	521124252101-36-724-313-06651	PANTALLA PLASMA 42" HD, S: Z1TQ3CQZ500902	9,669.04
5935	521124252101-19-689-118-06730	GRAVADORA DE REPORTERA SONY GRIS 2GB	2,249.00
5936	521124252101-18-681-118-06956	RADIOGRAVADORA	1,300.00
5937	521124252101-36-724-195-06943	PROYECTOR EPSON VS400 (V11H326020	21,228.00
5938	521124252101-21-714-058-07041	BASE PARA MICROFONOP/BATERIA M-1	248.00
5939	521124252101-21-714-058-07040	BASE PARA MICROFONO P/BATERIA M-1	248.00
5940	521124252101-21-714-058-07042	BASE PARA MICROFONO P/BATERIA M-1	248.00
5941	521124252101-21-714-058-07043	BASE PARA MICROFONO P/BATERIA M-1	530.00
5942	521124252101-21-714-058-07044	BASE PARA MICROFONO P/BATERIA M-1	530.00
5943	521124252101-21-714-058-07045	BASE PARA MICROFONO P/BATERIA M-1	530.00
5944	521124252101-21-714-058-07046	BASE PARA MICROFONO P/BATERIA M-1	530.00
5945	521124252101-21-714-058-07047	BASE PARA MICROFONO P/BATERIA M-1	530.00
5946	521124252101-21-714-411-07035	SISTEMA INALAMBRICO SENNHEISER DE DIADEMA EWW152-G3	18,416.00
5947	521124252101-21-714-411-07036	SISTEMA INALAMBRICO SENNHEISER DE DIADEMA EX152G-3	18,416.00
5948	521124252101-21-714-411-07037	SISTEMA INALAMBRICO SHURE PGX24/BETA58	7,684.00
5949	521124252101-21-012-184-07069	RACK DE DIMMERS C/CAPACIDAD/ 96 MODULOS (DIMMERS)	593,020.88
5950	521124252101-21-714-108-07145	RACK PARA AMPLIFICADOR 12 ESPACIOS	5,097.04
5951	521124252101-21-714-408-07148	ESTUCHE PARA 2 MICROFONOS INALAMBRICOS SHURE PGX4	2,292.16
5952	521124252101-42-248-054-07161	MICROFONO BOBINA MOVIL C/CABLE SHURE	381.30
5953	521124252101-42-248-054-07162	MICROFONO INALAMBRICO YAMAHA	720.00
5954	521124252101-42-248-397-07163	BAFLE 12" AUTEK	1,364.25

Código		Descripción del Bien	Valor en Libros
5955	521124252101-42-248-397-07164	BAFLE 12 " AUTEK	1,364.24
5956	521124252101-42-248-178-07165	MEZCLADORA AMPLIFICADA	3,255.49
5957	521124252101-20-223-118-07179	GRABADORA DAEWOO	790.00
5958	521124252101-42-248-335-07188	REPRODUCTOR DE DVD MARCA PHILIPS	789.00
5959	521124252101-11-571-434-07235	TRIPIE DE MESA PARA MICROFONO	439.99
5960	521124252101-36-724-194-07373	VIDEOPROYECTOR EPSON POWER	7,689.00
5961	521124252101-54-998-397-07397	QUEMADOR DVD SAMSUNG EXTERNO SE-208AB/MBSA	680.92
5962	512124252101-19-727-014-07416	PANTALLA 42" T.V. LED FHD PANT 4222 LE	9,699.00
5963	521124252101-21-714-052-07479	BOCINA MCA .JBL MOD. STX825 2 VIAS 15" S: 86795 MGF: 912941	35,430.00
5964	521124252101-21-714-052-07480	BOCINA MCA .JBL M. STX852 2 VIAS 15" S:86796 MGF:91231-02942	35,430.00
5965	521124252101-21-714-052-07481	BOCINA M.JBL MOD. SRX728S OBLE 18" S: 86272S MGF:PO417-64804	27,900.07
5966	521124252101-21-714-054-07483	MICROFONOS CARDIODES DINAMICOS MODELO SM57-LC	1,455.00
5967	521124252101-21-714-054-07484	MICROFONOS CARDIODES DINAMICOS MODELO SM57-LC	1,455.00
5968	521124252101-21-714-054-07485	MICROFONOS CARDIODES DINAMICOS MODELO SM57-LC	1,455.00
5969	521124252101-21-714-054-07486	MICROFONOS CARDIODES DINAMICOS MODELO SM57-LC	1,455.00
5970	521124252101-21-714-054-07487	MICROFONOS CARDIODES DINAMICOS MODELO SM57-LC	1,455.00
5971	521124252101-21-714-054-07488	MICROFONOS CARDIODES DINAMICOS MODELO SM57-LC	1,455.00
5972	521124252101-21-714-054-07489	MICROFONOS CARDIODES DINAMICOS MODELO SM57-LC	1,455.00
5973	521124252101-21-714-054-07490	MICROFONOS CARDIODES DINAMICOS MODELO SM57-LC	1,455.00
5974	521124252101-21-714-054-07491	MICROFONOS CARDIODES DINAMICOS MODELO SM58-LC	1,549.99
5975	521124252101-21-714-054-07492	MICROFONOS CARDIODES DINAMICOS MODELO SM58-LC	1,549.99
5976	521124252101-21-714-054-07493	MICROFONOS CARDIODES DINAMICOS MODELO SM58-LC	1,549.99
5977	521124252101-21-714-054-07494	MICROFONOS CARDIODES DINAMICOS MODELO SM58-LC	1,549.99
5978	521124252101-21-714-054-07495	MICROFONOS CARDIODES DINAMICOS MODELO SM58-LC	1,549.99
5979	521124252101-21-714-054-07496	MICROFONOS CARDIODES DINAMICOS MODELO SM58-LC	1,549.99
5980	521124252101-21-714-054-07497	MICROFONOS CARDIODES DINAMICOS MODELO SM58-LC	1,549.99
5981	521124252101-21-714-054-07498	MICROFONOS CARDIODES DINAMICOS MODELO SM58-LC	1,549.99
5982	521124252101-21-541-714-07499	MICROFONOS CARDIODES DINAMICOS MODELO SM58-LC	1,549.99
5983	521124252101-21-714-054-07500	MICROFONOS CARDIODES DINAMICOS MODELO SM58-LC	1,549.99
5984	521124252101-21-714-052-07482	BOCINA M.JBL MOD.SRX728S DOBLE 18". S:86272 MFG:PO417-26516	27,900.07
5985	521124252101-21-243-052-07571	BOCINA MARCA YAMAHA MOD BR15, S:49966 MFG:YCPM01144	6,900.00
5986	521124252101-21-243-052-07572	BOCINA MARCA YAMAHA MOD BR15, S:49967 MFG:YCPM011424	6,900.00
5987	521124252101-21-243-178-07573	MEZCLADORA MARCA YAMAHA MOD. EMX512SC-CA	12,600.00
5988	521124252101-21-243-059-07574	REFLECTOR CAÑON PAR 64 ELIMINATOR MOD E-121A	2,875.00
5989	521124252101-21-243-059-07575	REFLECTOR CAÑON PAR 64 ELIMINATOR MOD E-121A	2,875.00
5990	521124252101-21-243-059-07576	REFLECTOR CAÑON PAR 64 ELIMINATOR MOD E-121A	2,875.00
5991	521124252101-21-243-059-07577	REFLECTOR CAÑON PAR 64 ELIMINATOR MOD E-121A	2,875.00
5992	521124252101-21-243-059-07578	REFLECTOR CAÑON PAR 64 ELIMINATOR MOD E-121A	2,875.00
5993	521124252101-21-243-059-07579	REFLECTOR CAÑON PAR 64 ELIMINATOR MOD E-121A	2,875.00
5994	521124252101-21-243-335-07580	REPRODUCTOR DOBLE DE CD Y MP3 AMERICAN DJ MOD. ELIUUCD-200	7,500.00
5995	521124252101-21-001-059-07563	REFLECTOR PAR 64 1000/500 WTTSS/120vac CLAMP EDISON POLARIZA	1,312.23
5996	521124252101-20-653-052-07525	BOCINAS MODELO 26CT JBL DE 60 WATTS	2,937.12
5997	521124252101-21-243-178-07608	MEZCLADORA/LUCES M.CHAUVET MOD. OBY40, S:9080233-0412001055	7,000.00
5998	521124252101-21-012-313-07918	PANTALLA LED DE 50"	9,999.00
5999	521124252101-21-012-313-07919	PANTALLA LED DE 50"	9,999.00
6000	521124252101-19-689-054-08111	MICROFONO MCA. SHURE MOC. SV100-WA	767.92
6001	521124252101-19-727-178-08123	MEZCLADOR DE VIDEO PORTATIL MCA. DATAVIDEO M:SE-500	19,630.68
6002	521124252101-19-727-460-08124	MONITOR, T.V., LED 24", MCA. LG, MOD. 24MA32D	3,326.88
6003	521124252101-11-571-461-08159	PANTALLA INFLABLE PORTATIL CON EQUIPO/PROYECCION 9 PIES 7 MT	244,899.20
6004	512124252101-19-727-014-08176	TELEVISION LG DE 42", S:312RMJF02172	7,806.80
6005	512124252101-19-727-014-08186	TELEVISION LG DE 42", S:312RMBW0A149	7,806.80
6006	521124252101-19-727-466-08177	KIT DE ILUMINACION MCA. IKAN MOD. IBK2315 V2 1	32,503.20
6007	521124252101-19-657-069-08179	INTERFACE AUDIO/VIDEO BLACK MAGIC DESIGN INTENSITY SHUTTLE 1	5,011.20
6008	521124252101-21-273-052-08219	BOCINA JBL VRX 928LA	44,955.09
6009	521124252101-21-273-052-08220	BOCINA JBL VRX 928LA	44,955.09
6010	521124252101-21-273-052-08221	BOCINA JBL VRX 928LA	44,955.09
6011	521124252101-21-273-052-08222	BOCINA JBL VRX 928LA	44,955.09
6012	521124252101-21-273-052-08223	BOCINA STX818S SUBWOOFER	40,901.42
6013	521124252101-21-273-052-08224	BOCINA STX818S SUBWOOFER	40,901.42
6014	521124252101-21-273-052-08225	BOCINA STX812M MONITORES	25,146.94
6015	521124252101-21-273-052-08226	BOCINA STX812M MONITORES	25,146.94
6016	521124252101-21-273-052-08227	BOCINA STX812M MONITORES	25,146.94
6017	521124252101-21-273-052-08228	BOCINA STX812M MONITORES	25,146.94
6018	521124252101-21-273-468-08229	CAJA DIRECTA WHIRLWIND IMPR 2 ESTANDAR DIREC BOX	2,038.32
6019	521124252101-21-273-468-08230	CAJA DIRECTA WHIRLWIND IMPR 2 ESTANDAR DIREC BOX	2,038.32
6020	521124252101-21-273-468-08231	CAJA DIRECTA WHIRLWIND IMPR 2 ESTANDAR DIREC BOX	2,038.32
6021	521124252101-21-273-468-08232	CAJA DIRECTA WHIRLWIND IMPR 2 ESTANDAR DIREC BOX	2,038.32
6022	521124252101-21-273-468-08233	CAJA DIRECTA WHIRLWIND IMPR 2 ESTANDAR DIREC BOX	2,038.32

Código		Descripción del Bien	Valor en Libros
6023	521124252101-21-273-468-08234	CAJA DIRECTA WHIRLWIND IMPR 2 ESTANDAR DIREC BOX	2,038.32
6024	521124252101-21-273-058-08235	BASES PARA MICROFONO CON BOOM ULTIMANTE JS-MCFB	826.14
6025	521124252101-21-273-058-08236	BASES PARA MICROFONO CON BOOM ULTIMANTE JS-MCFB	826.14
6026	521124252101-21-273-058-08237	BASES PARA MICROFONO CON BOOM ULTIMANTE JS-MCFB	826.14
6027	521124252101-21-273-058-08238	BASES PARA MICROFONO CON BOOM ULTIMANTE JS-MCFB	826.14
6028	521124252101-21-273-058-08239	BASES PARA MICROFONO CON BOOM ULTIMANTE JS-MCFB	826.14
6029	521124252101-21-273-058-08240	BASES PARA MICROFONO CON BOOM ULTIMANTE JS-MCFB	826.14
6030	521124252101-21-273-058-08241	BASES PARA MICROFONO CON BOOM ULTIMANTE JS-MCFB	826.14
6031	521124252101-21-273-058-08242	BASES PARA MICROFONO CON BOOM ULTIMANTE JS-MCFB	826.14
6032	521124252101-21-273-058-08243	BASES PARA MICROFONO CON BOOM ULTIMANTE JS-MCFB	826.14
6033	521124252101-21-273-058-08244	BASES PARA MICROFONO CON BOOM ULTIMANTE JS-MCFB	826.14
6034	521124252101-21-273-058-08245	BASES PARA MICROFONO CON BOOM ULTIMANTE JS-MCFB	826.14
6035	521124252101-21-273-058-08246	BASES PARA MICROFONO CON BOOM ULTIMANTE JS-MCFB	826.14
6036	521124252101-21-273-058-08247	BASES PARA MICROFONO CON BOOM ULTIMANTE JS-MCFB	826.14
6037	521124252101-21-273-058-08248	BASES PARA MICROFONO CON BOOM ULTIMANTE JS-MCFB	826.14
6038	521124252101-21-273-058-08249	BASES PARA MICROFONO CON BOOM ULTIMANTE JS-MCFB	826.14
6039	521124252101-21-273-058-08250	BASES PARA MICROFONO CON BOOM ULTIMANTE JS-MCFB	826.14
6040	521124252101-21-273-058-08251	BASES PARA MICROFONO CON BOOM ULTIMANTE JS-MCFB	826.14
6041	521124252101-21-273-058-08252	BASES PARA MICROFONO CON BOOM ULTIMANTE JS-MCFB	826.14
6042	521124252101-21-273-058-08253	BASES PARA MICROFONO CON BOOM ULTIMANTE JS-MCFB	826.14
6043	521124252101-21-273-058-08254	BASES PARA MICROFONO CON BOOM ULTIMANTE JS-MCFB	826.14
6044	521124252101-21-273-054-08255	MICROFONO SHURE BETA 56	4,285.62
6045	521124252101-21-273-054-08256	MICROFONO SHURE BETA 56	4,285.62
6046	521124252101-21-273-054-08257	MICROFONO SHURE BETA 56	4,285.62
6047	521124252101-21-273-054-08258	MICROFONO SHURE BETA 56	4,285.62
6048	521124252101-21-273-054-08259	MICROFONO SHURE BETA 91	5,656.62
6049	521124252101-21-273-054-08260	MICROFONO SHURE BETA 52	4,961.08
6050	521124252101-21-273-054-08261	MICROFONO SHURE BETA 57	2,312.34
6051	521124252101-21-273-054-08262	MICROFONO SHURE BETA 57	2,312.34
6052	521124252101-21-273-054-08263	MICROFONO SHURE BETA 57	2,312.34
6053	521124252101-21-273-054-08264	MICROFONO SHURE BETA 57	2,312.34
6054	521124252101-21-273-054-08265	MICROFONO SHURE BETA 57	2,312.34
6055	521124252101-21-273-054-08266	MICROFONO SHURE BETA 57	2,312.34
6056	521124252101-21-273-054-08267	MICROFONO SHURE BETA 57	2,312.34
6057	521124252101-21-273-054-08268	MICROFONO SHURE BETA 57	2,312.34
6058	521124252101-21-273-054-08269	MICROFONO SHURE BETA 58	2,927.84
6059	521124252101-21-273-054-08270	MICROFONO SHURE BETA 58	2,927.84
6060	521124252101-21-273-054-08271	MICROFONO SHURE BETA 58	2,927.84
6061	521124252101-21-273-054-08272	MICROFONO SHURE BETA 58	2,927.84
6062	521124252101-21-273-054-08273	MICROFONO KSM 137	7,760.85
6063	521124252101-21-273-054-08274	MICROFONO KSM 137	7,760.85
6064	521124252101-21-273-054-08275	MICROFONO KSM 137	7,760.85
6065	521124252101-21-273-054-08276	MICROFONO KSM 137	7,760.85
6066	521124252101-21-273-054-08277	MICROFONO KSM 137	7,760.85
6067	521124252101-21-273-054-08278	MICROFONO KSM 137	7,760.85
6068	521124252101-14-144-313-08297	PANTALLA 32"PHILIPS M.32PFL4909/F8,S:XA1A1432147216	4,299.00
6069	521124252101-41-741-313-08298	PANTALLA PLASMA 32"PHILIPS M.32PFL4909/F8,S:XA1A1432147200	4,299.00
6070	521124252101-41-741-335-08305	REPRODUCTOR BLU RAY LG DISD/DVD M.8P430,S:3041NUB024110	799.00
6071	521124252101-14-144-313-08306	PANTALLA 32" PHILIPS M.32PF4909/F8,S:XA1A1432147204	4,299.01
6072	521124252101-41-741-313-08307	PANTALLA PLASMA 40" PHILIPS M.40PFL4909/F8,S:XA1A426125277	5,999.00
6073	521124252101-14-144-335-08313	REPRODUCTOR BLU RAY LG DISC DVD M.8P430, S:3041NWA024185	799.00
6074	521124252101-14-144-335-08314	REPRODUCTOR BLU RAY LG DISC DVD M.8P430, S:3041NUB024302	799.00
6075	521124252101-21-273-051-08407	AMPLIFICADOR DE POTENCIA QSC RMX 5050	48,975.20
6076	521124252101-21-273-051-08408	AMPLIFICADOR DE POTENCIA QSC RMX 5050	48,975.20
6077	521124252101-36-724-335-08521	REPORDUCTOR DVD BLUE-RAY LG SMART M:BP340	1,998.56
6078	521124252101-36-724-335-08522	REPORDUCTOR DVD BLUE-RAY LG SMART M:BP340	1,998.56
6079	521124252101-36-724-335-08523	REPORDUCTOR DVD BLUE-RAY LG SMART M:BP340	1,998.56
6080	521124252101-36-724-335-08524	REPORDUCTOR DVD BLUE-RAY LG SMART M:BP340	1,998.56
6081	521124252101-36-724-335-08525	REPORDUCTOR DVD BLUE-RAY LG SMART M:BP340	1,998.56
6082	521124252101-42-113-335-08609	DVD HDMI SPELER	329.00
6083	521124252101-42-113-335-08610	DVD LG DP1222	399.00
6084	521124252101-19-469-118-08611	GRABADORA TASCAM DR-40 DIGITAL	3,315.00
6085	521124252101-19-469-050-08612	CONSOLA E INTERFACE	4,341.01
6086	521124252101-19-469-397-08613	BAFLE 12 ACTIVO 450W USB 2 CANALES	4,691.00
6087	521124252101-19-469-460-08614	MONITOR DE AUDIO TIPO CERRADO 105DB/MW	1,498.50
6088	521124252101-19-469-460-08615	MONITOR DE AUDIO TIPO CERRADO 105DB/MW	1,498.50
6089	521124252101-19-469-460-08616	MONITOR DE AUDIO TIPO CERRADO 105DB/MW	1,498.50
6090	521124252101-19-469-460-08617	MONITOR DE AUDIO TIPO CERRADO 105DB/MW	1,498.50

Código		Descripción del Bien	Valor en Libros
6091	521124252101-19-469-054-08624	MICROFONO E.V AUDYSON RE-320	4,720.00
6092	521124252101-19-469-054-08625	MICROFONO E.V AUDYSON RE-320	4,720.00
6093	521124252101-19-469-054-08626	MICROFONO E.V AUDYSON RE-320	4,720.00
6094	521124252101-19-469-054-08627	MICROFONO E.V AUDYSON RE-320	4,720.00
6095	521124252101-19-469-058-08628	SOPORTE PROEL MICROFONO DST260	1,110.00
6096	521124252101-19-469-058-08629	SOPORTE PROEL MICROFONO DST260	1,110.00
6097	521124252101-19-469-058-08630	SOPORTE PROEL MICROFONO DST260	1,110.00
6098	521124252101-19-469-058-08631	SOPORTE PROEL MICROFONO DST260	1,110.00
6099	513124252101-19-469-046-08632	ATRIL DE MESA BASE REDNDA MS-114	125.00
6100	513124252101-19-469-046-08633	ATRIL DE MESA BASE REDNDA MS-114	125.00
6101	513124252101-19-469-046-08634	ATRIL DE MESA BASE REDNDA MS-114	125.00
6102	513124252101-19-469-046-08635	ATRIL DE MESA BASE REDNDA MS-114	125.00
6103	521124252101-21-714-051-00246	AMPLIFICADOR PEAVEY MOD. XR560 DE 6 CANALES SERIE10-000-872	6,325.00
6104	512124252101-33-145-014-00697	TELEVISION 29" MARCA DAEWOO C/CONTROL REMOTO ,MOD.DTQ-2963 S	5,204.90
6105	521124252101-33-145-027-00698	VIDEOGRABADORA VHS C/LIMPIADOR DE CABEZAS MOD.DV-K828N SERIE	2,075.75
6106	521124252101-21-714-180-00892	NIVELADOR DE FRECUENCIA GENERAL MCA DOD	1.00
6107	521124252101-21-714-052-00914	BOCINA DE SALA FENDER R5426A M332249	1,527.92
6108	521124252101-21-714-052-00915	BOCINA DE SALA FENDER R5426A M418017	1,527.92
6109	521124252101-21-714-051-00929	AMPLIFICADOR BIAMP XA 100	1.00
6110	512124252101-20-653-014-01552	TELEVISOR PHILIPS	1,100.00
6111	521124252101-26-711-068-01738	MODULAR MARCA SONY CON DOBLE CASSETERA CD MOD.HCD-D1086 SERI	500.00
6112	512124252101-42-248-014-03165	TELEVISOR TOSHIBA 26" MOD.CF-2668	2,790.00
6113	521124252101-22-774-068-03640	MODULAR MARCA KENWOOD CON DOBLE CASSETTERA Y REPRODUCTOR PAR	70.00
6114	521124252101-22-774-051-03704	AMPLIFICADOR ROLAND KC 300KBD SERIE2J21800	5,214.74
6115	512124252101-19-431-014-03820	TELEVISOR A COLOR MARCA SAMSUNG 19/20"	2,700.00
6116	521124252101-21-714-054-03825	MICROFONO ALAMBRICO AKG C3000 B CARDIOIDE SERIE NO.38013 Y	6,308.33
6117	521124252101-19-431-027-03867	VIDEOCASSETERA MARCA TOSHIBA MOD.W522 SERIE:70648624	923.71
6118	521124252101-20-653-067-03937	RADIOGRABADORA MARCA RCA-CD-CASSETTE MODELO:RP-7937-A	1.00
6119	512124252101-19-431-014-04437	TELEVISION SONY WEGA MOD.KV-21FS100 SERIE:4244920	2,998.99
6120	521124252101-21-714-057-04573	REPRODUCTOR DE CD DOBLE MARCA DENON MOD.DN-D4000	9,438.05
6121	521124252101-22-774-368-04854	CUBIERTA TEXTIL SHRT 29	617.54
6122	521124252101-22-774-368-04855	CUBIERTA TEXTIL SHRT 32	673.69
6123	521124252101-22-550-051-04856	AMPLIFICADOR/MONITOR	1,572.09
6124	521124252101-22-747-052-04857	UN JUEGO DE MONITORES PARA AUDIO (PARA COMPUTADORA)	4,649.22
6125	521124252101-22-774-368-04858	CUBIERTA TEXTIL LONG 26	729.84
6126	521124252101-22-774-368-04859	CUBIERTA TEXTIL LONG 23	707.38
6127	521124252101-22-774-335-04889	REPRODUCTOR DE DVD SAMSUNG	1,948.00
6128	521124252101-19-727-335-04930	COMBO REPRODUCTOR DVD/VCR MARCA SAMSUNG C633	1,948.00
6129	521124252101-11-571-051-04984	SISTEMA JBL SMS1PL (AMPLIFICADOR Y 4 BOCINAS) PARA VIDEOCI	7,452.00
6130	521124252101-22-774-181-04989	PROCESADOR DIGITAL DE AUDIO MARCA:BEHRINGER MODELO: ULTRA-CU	3,571.18
6131	521124252101-22-774-058-04990	PEDESTAL PARA MICROFONO ONSTAGE	191.39
6132	521124252101-22-774-058-04991	PEDESTAL PARA MICROFONO ONSTAGE	191.36
6133	521124252101-22-774-058-04992	PEDESTAL PARA MICROFONO ONSTAGE	191.36
6134	521124252101-22-774-058-04993	PEDESTAL PARA MICROFONO ONSTAGE	191.36
6135	521124252101-22-774-058-04994	PEDESTAL PARA MICROFONO ONSTAGE	191.36
6136	521124252101-22-774-058-04995	PEDESTAL PARA MICROFONO ONSTAGE	191.36
6137	521124252101-22-774-058-04996	PEDESTAL PARA MICROFONO ONSTAGE	191.36
6138	521124252101-22-774-058-04997	PEDESTAL PARA MICROFONO ONSTAGE	191.36
6139	521124252101-22-774-058-04998	PEDESTAL PARA MICROFONO ONSTAGE	191.36
6140	521124252101-22-774-058-04999	PEDESTAL PARA MICROFONO ONSTAGE	191.36
6141	521124252101-22-774-058-05000	PEDESTAL PARA MICROFONO ONSTAGE	191.36
6142	521124252101-22-774-058-05001	PEDESTAL PARA MICROFONO ONSTAGE	191.36
6143	521124252101-22-774-181-05002	COMPRESOR MARCA BEHRINGER MODELO MDX4600 MULTICOM PRO XL	1,286.08
6144	521124252101-22-774-181-05003	PROCESADOR DIGITAL DE AUDIO MARCA: LEXICON MODELO MPX550 MUL	4,593.04
6145	521124252101-22-774-178-05004	CONSOLA MEZCLADORA DE 16 CANALES MARCA: MACKIE MODELO: 1604-	10,656.13
6146	521124252101-22-774-181-05007	FEEDBACK DESTROYER PRO MARCA BEHRINGER MODELO DSP1124P	1,182.73
6147	521124252101-22-774-181-05008	ANALOG AUDIO PROCESSOR MARCA BBE MODELO 8821 SONIC MAXIMIZER	2,319.54
6148	521124252101-22-774-181-05009	PROCESADOR DIGITAL DE AUDIO MARCA TC MODELO FINALIZER 96K	26,858.50
6149	521124252101-22-774-054-05010	MICROFONO MARCA SHURE MODELO KSM-109	1,653.56
6150	521124252101-22-774-054-05011	MICROFONO MARCA SHURE MODELO KSM-109	1,653.56
6151	521124252101-22-774-054-05012	MICROFONO MARCA SHURE MODELO KSM-109	1,653.56
6152	521124252101-22-774-054-05013	MICROFONO MARCA SHURE MODELO KSM-109	1,653.53
6153	521124252101-22-774-054-05014	MICROFONO MARCA SHURE MODELO KSM-109	1,653.53
6154	521124252101-22-774-054-05015	MICROFONO MARCA SHURE MODELO KSM-109	1,653.53
6155	521124252101-22-774-054-05016	MICROFONO MARCA SHURE MODELO KSM-109	1,653.53
6156	521124252101-53-993-054-05017	MICROFONO MARCA SHURE MODELO KSM-109	1,653.53
6157	521124252101-22-774-054-05019	MICROFONO MARCA SHURE MODELO KSM-109	1,653.53
6158	521124252101-22-774-370-05023	AUDIFONO PARA ESTUDIO AKG K240DF	1,596.12

Código		Descripción del Bien	Valor en Libros
6159	521124252101-22-774-054-05024	MICROFONO MARCA SHURE MODELO VP88 STEREO	11,482.78
6160	521124252101-22-774-054-05025	MICROFONO MARCA SHURE MODELO A88SM SHOCK MOUNT	2,181.63
6161	521124252101-22-774-058-05026	BASE PARA MICROFONO C/RUEDAS MARCA ATLAS SB-11WE	2,640.95
6162	521124252101-22-774-054-05027	MICROFONO MARCA BEHRINGER MODELO ECM-8000 REFERENCE ULTRACUR	574.03
6163	521124252101-22-774-054-05028	MICROFONO MARCA BEHRINGER MODELO ECM-8000 REFERENCE ULTRACUR	574.03
6164	521124252101-22-774-108-05029	RACK CON 3 ESPACIOS PARA EQUIPO DE AUDIO MARCA SKB ROTO CASE	1,056.42
6165	521124252101-22-774-108-05030	RACK CON 3 ESPACIOS PARA EQUIPO DE AUDIO MARCA SKB ROTO CASE	1,056.43
6166	521124252101-21-714-051-05059	AMPLIFICADOR DE PODER MARCA YAMAHA 1100 WATTS X CANAL 40HM M	9,280.01
6167	521124252101-21-714-051-05060	AMPLIFICADOR DE PODER MARCA YAMAHA 1100 WATTS X CANAL 40HM M	9,280.00
6168	521124252101-21-714-051-05061	AMPLIFICADOR DE PODER MARCA YAMAHA 1100 WATTS X CANAL 40HM M	9,280.00
6169	521124252101-21-714-054-05065	MICROFONO P/BATERIA MARCA SHURE MODELO PGDMK6-XLR	5,767.99
6170	521124252101-21-714-054-05069	MICROFONO PARA INSTRUMENTO MARCA SHURE MODELO SM57-LC	1,200.00
6171	521124252101-21-714-054-05070	MICROFONO PARA INSTRUMENTO MARCA SHURE MODELO SM57-LC	1,200.00
6172	521124252101-21-714-054-05071	MICROFONO PARA INSTRUMENTO MARCA SHURE MODELO SM57-LC	1,200.00
6173	521124252101-21-714-054-05086	MICROFONO INALAMBRIICO M: SHURE VHF M: UT24/PG58	5,296.01
6174	521124252101-21-714-054-05087	MICROFONO CONDENSADOR P/VOZ M:SHURE M: SM-86	2,300.00
6175	521124252101-21-714-054-05088	MICROFONO CONDENSADOR P/VOZ M:SHURE M: SM-86	2,300.00
6176	521124252101-21-714-051-05115	AMPLIFICADOR DE PODER MARCA YAMAHA 750WATTS X CANAL 4 OHMS M	7,960.00
6177	521124252101-21-714-054-05123	MICROFONO MARCA SHURE MODELO SM57-LC	1,200.00
6178	521124252101-21-714-051-05127	AMPLIFICADOR DE PODER MARCA YAMAHA MODELO P5000S	7,960.00
6179	521124252101-21-714-051-05128	AMPLIFICADOR DE PODER MARCA YAMAHA MODELO P5000S	7,960.00
6180	521124252101-16-706-194-05175	VIDEOPROYECTOR EPSON 62C DE 2000 ANZILUMENES DE RESOLUCION	13,499.10
6181	512124252101-16-706-014-05355	TELEVISION SHARP 29" FL94	3,563.73
6182	521124252101-22-774-051-05389	AMPLIFICADOR MARCA ROLAND MOD. KC-350, S: 2T81766	4,773.06
6183	521124252101-21-012-378-05453	CAMARA DE HUMO Z1500II	5,200.00
6184	521124252101-19-727-178-05475	MEZCALDORA BEHRINGER MOD. UBI1204-PRO	2,275.00
6185	521124252101-19-727-054-05477	MICROFONO DE SOLAPA SHURE	2,970.00
6186	521124252101-19-727-054-05478	MICOROFNO DE SOLAPA SHURE	2,970.00
6187	521124252101-19-727-054-05479	MICRONOFONO SHURE	1,560.00
6188	521124252101-19-729-118-05482	GRABADORA DIGITAL DE VOZ STEREN	2,200.00
6189	521124252101-19-689-118-05484	GRABADORA AZ1226 MP3 PLAYER PL-21	810.39
6190	521124252101-21-714-054-05520	MICROFONO SHURE BETA 87	3,100.02
6191	521124252101-22-774-052-05538	MONITORES M-AUDIO BX8A	6,693.00
6192	521124252101-20-653-118-05590	GRAVADORA	1,989.00
6193	512124252101-45-123-014-05592	TELEVISION EMERSON PLANA 21 PULGADAS	1,799.00
6194	521124252101-43-115-335-05593	DVD PHILIPS KARAOKE	698.00
6195	521124252101-43-115-335-05640	REPRODUCTOR MULTIPLE CD ONKYO	3,130.00
6196	521124252101-19-689-335-05862	REPRODUCTOR YAMAHA CDC-697	3,082.00
6197	521124252101-21-714-396-05893	CAJA ACUSTICA CON ALTA VOZ JBL MOD.SRX728S	19,656.00
6198	521124252101-21-714-396-05894	CAJA ACUSTICA CON ALTA VOZ JBL MOD. SRX728S	19,656.00
6199	521124252101-21-714-396-05895	CAJA ACUSTICA CON ALTA VOZ JBL MOD.SRX725	24,864.50
6200	521124252101-21-714-396-05896	CAJA ACUSTICA CON ALTA VOZ JBL MOD. SRX725	24,864.50
6201	521124252101-21-714-051-05899	AMPLIFICADOR QSC MOD. RMX5050	17,745.75
6202	521124252101-21-714-051-05900	AMPLIFICADOR QSC MOD. RMX5050	17,745.75
6203	521124252101-21-714-051-05901	AMPLIFICADOR QSC MOD. RMX5050	17,745.75
6204	521124252101-21-714-051-05902	AMPLIFICADOR QSC MOD.RMX5050	17,745.75
6205	521124252101-21-714-054-05871	MICROFONO SHURE MOD. BETA52	2,160.00
6206	521124252101-21-714-397-05872	BAFLE AMPLIFICADO MOD. JBL MOD. EIN15G2, S:P035209153	10,681.75
6207	521124252101-21-714-397-05873	BAFLE AMPLIFICADO JBL MOD. EON15G2, S:P035209211	10,681.75
6208	521124252101-21-714-397-05874	BAFLE AMPLIFICADO JBL MOD. EON15G2, S:P035209109	10,681.75
6209	521124252101-21-714-397-05875	BAFLE AMPLIFICADO JBL MOD. EON15G2, S:P035210598	10,681.75
6210	521124252101-21-714-108-05876	RACK GATOR SKB 10 UNIDADES	1,950.00
6211	521124252101-21-714-108-05877	RACK GATOR SKB 10 UNIDADES	1,950.00
6212	521124252101-21-714-053-05878	EQUALIZADOR DBX MOD. 2231, S:0108914	8,621.00
6213	521124252101-21-541-714-05879	EQUALIZADOR DBX MOD. 2231, S:01008926	8,621.00
6214	521124252101-21-714-058-05880	STAND PARA MICROFONO HERCULES	440.00
6215	521124252101-21-714-058-05881	STAND PARA MICOROFONO HERCULES	440.00
6216	521124252101-21-714-058-05882	STAND PARA MICROFONO HERCULES	440.00
6217	521124252101-21-714-058-05883	STAND PARA MICROFONO HERCULES	440.00
6218	521124252101-21-714-058-05884	STAND PARA MICROFONO PROEL CON BOOM RSM-180	440.00
6219	521124252101-21-714-058-05885	STAND PARA MICROFONO PROEL CON BOOM RSM-180	440.00
6220	521124252101-21-714-058-05886	STAND PARA MICROFONO POREL CON BOBM RSM-180	440.00
6221	521124252101-21-714-058-05887	STAND PARA MICOROFNO PROEL CON BOOM RSM-180	440.00
6222	521124252101-21-714-058-05888	STAND PARA MICROFONO PROEL CON BOOM RSM-180	440.00
6223	521124252101-21-714-058-05889	STAND PARA MICROFONO PROEL CON BOOM RSM-180	440.00
6224	521124252101-21-714-398-05890	DIRVER RACK PROCESADOR 2 ENTRADAS MOD. DBXI	6,960.00
6225	521124252101-21-714-054-05891	MICROFONO SGURE MOD. KSM109	2,180.00
6226	521124252101-21-714-054-05892	MICROFONO SHURE MOD. BETA91	2,800.00

Código		Descripción del Bien	Valor en Libros
6227	521124252101-21-714-118-05935	GRABADORA DE MINIDISCO MD-350	9,500.00
6228	521124252101-21-714-054-05918	MICROFONO SHURE SM58-LC	1,560.00
6229	521124252101-21-714-054-05919	MICROFONO SHURE 5M58-LC	1,560.00
6230	521124252101-21-714-054-05921	MICROFONO SHURE 5M58-LC	1,560.00
6231	521124252101-20-653-335-05971	REPRODUCTOR DE CD AMDJ	2,950.00
6232	521124252101-16-706-313-05998	PANTALLA DE PROYECCION FRONTAL Y TRASERA	15,985.00
6233	521124252101-43-115-118-06059	GRABADORA DE CD ZS-S2IP/BC	1,253.50
6234	521124252101-16-706-415-06337	GRAVADOR DVD EXTERNO SAMSUNG,S:Q0476RDQ501047	2,104.50
6235	521124252101-19-727-027-06365	PHILIPS DVD PLAYER MOD. 1120	490.00
6236	521124252101-19-431-335-06366	REPRODUCTOR DVD PLAYER SNOY D-VNS508P	690.00
6237	521124252101-19-431-335-06367	DVD RECORDER LG DR385	1,490.00
6238	512124252101-20-653-014-06350	TELEVISION 15 PULGADAS	1,570.00
6239	521124252101-42-248-418-06385	TEATRO EN CASA (BOCINAS Y MAS)	3,000.00
6240	521124252101-12-688-313-06404	PANTALLA DE PROYECCION FRONTAL (ARCHIVO / CONTABILIDAD	1,150.00
6241	521124252101-42-248-335-06604	REPRODUCTOR DE DVD	899.00
6242	523124252301-19-045-147-00627	ESTUCHE PORTA CAMARA TAM TEK	1.00
6243	523124252301-19-045-148-04441	TRIPLE SONY VCT-D480RM SERIE:C-346	1,490.20
6244	523124252301-19-045-352-04442	CAMARA FOTOGRAFICA NIKON COOLPIX 5400 5.1 MEGAPIXEL SERIE:37	12,401.14
6245	523124252301-31-500-352-04959	CAMARA DIGITAL SAMSUNG DIGIM	2,159.10
6246	523124252301-22-550-352-05352	CAMARA DIGITAL, M.CANON, S:8526310083	3,499.00
6247	523124252301-25-033-352-05353	CAMARA DIGITAL	3,499.00
6248	523124252301-31-500-093-05194	VIDEOCAMARA 8MM SONY CCDTRV1	3,869.09
6249	523124252301-11-571-352-05835	CAMARA DIGITAL NIKO M.NIKON, MOD.D40	9,349.15
6250	523124252301-37-662-352-06912	CAMARA DIGITAL	2,990.00
6251	523124252301-50-336-352-06944	CAMARA DIGITAL CANON SD1300	2,399.00
6252	523124252301-20-653-352-06959	CAMARA DIGITAL SONY DCS-W310	2,199.00
6253	523124252301-11-571-352-07060	CAMARA CANON	40,559.40
6254	523124252301-46-425-352-08064	CAMARA DIGITAL S6800 FINEPIX S:3UA14126 VIDEO	4,229.36
6255	523124252301-11-571-352-08788	CAMARA PANASONIC DIGITAL DMC-G7K (NEGRA)	18,690.00
6256	523124252301-11-571-148-08789	TRIPLE MANFOTTO MK190X3-2W DE ALUMINIO C/CABEZ	5,890.00
6257	523124252301-50-299-093-05348	VIDEOCAMARA SONY CCDTRV138 8MM	4,349.00
6258	523124252301-20-135-352-06056	CAMARA CANON POWERSHOT A470, SERIE 6425219694	1,520.17
6259	523124252301-19-657-148-07412	TRIPLE AJUSTABLE M. VIVITARDE 62	579.00
6260	523124252301-19-043-352-07410	CAMARA REFLEX NIKON D5100 LK	13,799.00
6261	523124252301-19-727-093-07414	CAMARA DE VIDEO SONY M: PMW-WX1R, S: S01-0117003	128,711.28
6262	523124252301-19-045-148-07418	TRIPLE DE VENTANA 8020	2,395.00
6263	523124252301-19-727-093-08180	CAMARA DE VIDEO PANASONIC HC-V720 HANY CAM HDMI 1	10,625.60
6264	523124252301-16-227-093-03725	CAMARA DE VIDEO MARCA SONY MODELO:DCR-TRV18 MINI DV DIGITAL	9,585.00
6265	523124252301-42-248-093-05205	CAMARA DE VIDEO DIGITAL SONY MODEL. DCR-HC-36 SERIE: 327803	5,899.50
6266	523124252301-26-078-352-05195	CAMARA DIGITAL SONY DSC-S600	2,879.10
6267	523124252301-57-656-093-05349	VIDEOCAMARA SONY CCDTRV1388MM	4,349.00
6268	523124252301-43-115-093-05350	VIDEOCAMARA SONY CCDTRV138 8MM	4,349.00
6269	523124252301-28-674-352-05354	CAMARA DIGITAL CANON, S: 8526310082	3,499.00
6270	523124252301-19-431-093-05347	VIDEOCAMARA SAMSUNG SCD-364	3,869.10
6271	523124252301-19-727-148-05476	TRIPLE P/VIDEO KIT (ROTULA, SEMIES, BOLSA) MAMFROTO	9,091.90
6272	523124252301-19-431-093-05523	VIDEOCAMARA DIGITAL GL2 MARCA CANON C/BATERIA Y ESTUCHE	35,935.57
6273	523124252301-26-711-352-05925	CAMARA DIGITAL HP R837 PHOTO	2,699.10
6274	523124252301-19-431-093-06364	CAMARA MINIDV SONY DCR-HC52	3,290.00
6275	523124252301-42-248-071-06697	CAMARA FOTOGRAFICA POWESHOT CANON SEMI PROFESIONAL	7,499.00
6276	523124252301-19-045-352-06916	CAMARA FOTOGRAFICA NIKON REFLEX D300s	28,049.15
6277	541124454101-50-472-003-04426	AUTOMOVIL NISSAN PICK UP DOBLE CABINA MOD. 2004 COLOR BLANCO	150,300.00
6278	541124454101-43-115-003-05929	VEHICULO MCA. CHEVROLET, S:IGCCS1441WK249236	47,000.00
6279	541124454101-12-801-003-05171	CAMION DINA MOD. 1993 COLOR BLANCO MOTOR NO. 362 GM2U013426	1.00
6280	541124454101-10-800-003-06749	CAMIONETA FORD, MOD. 2010, BLANCA.S: 2FMDK3JC4ABB55300	345,194.00
6281	541124454101-10-800-003-06893	SUBURBAN BLANCA, 2010, S:1GNUCJEOXAR277282	579,939.68
6282	541124454101-36-724-003-03817	WAGON MARCA FORD 1999 LINEA ECO. COLOR NEGRO SERIE:1FMRE1126	150,000.00
6283	541124454101-19-469-003-04798	CHRYSLER TIPO TOWN & COUNTRY LX M. 3.8L V6 MOD.2003	195,000.00
6284	541124454101-12-801-003-05308	PICK-UP RANGER DOBLE CABINA FORD 2007 BLANCO OXFORD	182,400.00
6285	541124454101-12-801-003-05309	AUTOMOVIL FORD IKON SEDA 4 PUERTAS 2007 1.6L	116,300.00
6286	541124454101-12-801-003-05474	CHRYSLER TOWN COUNTRY SMART KEY 4035 MOD. 2006 COLOR GRIS	278,000.00
6287	541124454101-12-688-003-06250	AUTOMOVIL MCA. FORD S:WFOLT27H791-112858, FOCUS ROJO	159,500.00
6288	541124454101-12-801-003-06251	FORD RANGER DOBLE CABINA S:8AFDT50D586-182286, 4 PUERTAS	157,000.00
6289	541124454101-12-801-003-06495	CAMION MCA. INTERNACIONAL, MOD. 2007, S:3HVBMAAR37N402039	1,748,000.00
6290	541124454101-12-801-003-06519	AUTOMOVIL FOCUS EUROPA, S:WFOLT27H491118410	192,400.00
6291	541124454101-12-801-003-06894	TONELADA F-350, S: 1FDEF3G68BEA49545, 2011, COLOR BLANCO	328,511.50
6292	542124454201-12-801-324-03814	REMOLQUE MARCA EL NORTE MOD.2001 CAP.3000 KG PLATAFORMA DE M	13,000.00
6293	542124454201-26-078-324-05473	REMOLQUE MARACA NORTE CAJA CERRADA 51 X 101 1.5 TON	32,000.00
6294	564124656401-12-688-025-00692	AIRE ACONDICIONADO MARCA CARRIER DE12.5 TON. MOD.50TJ014-541	64,190.70

Código		Descripción del Bien	Valor en Libros
6295	564124656401-20-392-025-01676	APARATO DE AIRE CENTRAL DE 10 TONELADAS (SEMINUEVO) MARCA YO	17,250.00
6296	564124656401-20-392-025-01682	AIRE ACONDICIONADO CARRIER DE 2 1/2 TON. SERIE:FO-267479 (DA	3,450.00
6297	564124656401-50-336-025-03151	AIRE ACONDICIONADO 1 TON. WHIRPOOL ACQ-122(CENTRO TORIM)	2,200.00
6298	564124656401-12-688-025-03692	REFRIGERACION PARA MICROBUS	14,663.33
6299	564124656401-20-392-025-03752	AIRE ACONDICIONADO MARCA CARRIER	2,747.35
6300	564124656401-20-392-025-04186	APARATO DE AIRE CENTRAL MARCA CARRIER DE 10 TONS (GALERIA)	1.00
6301	564124656401-20-392-025-04187	APARATO DE AIRE CENTRAL MARCA CARRIER DE 10 TONS (GALERIA)	1.00
6302	564124656401-20-392-025-04188	APARATO DE AIRE MINISPLIT MARCA TEMPSTAR DE 4 TONS SERIE:B93	1.00
6303	564124656401-20-392-025-04189	APARATO DE AIRE MINISPLIT MARCA TEMPSTAR DE 4 TONS SERIE:B93	1.00
6304	564124656401-20-392-025-04190	APARATO DE AIRE MINISPLIT MARCA TEMPSTAR DE 3 TONS SERIE:B93	1.00
6305	564124656401-12-688-025-04351	AIRE CENTRAL YORK 15 TONS. MOD:CAW181-25M SERIE:GH-024-01	1.00
6306	564124656401-12-688-025-04352	AIRE CENTRAL YORK 15 TONS (INSTALADO EN ISC)	1.00
6307	564124656401-20-392-025-04570	APARATO DE AIRE ACONDICIONADO MARCA LG MODELO: LK0326CH SERI	11,270.00
6308	564124656401-20-392-025-04571	APARATO DE AIRE ACONDICIONADO MARCA LG MODELO: LK0326CH SERI	11,270.00
6309	564124656401-31-500-025-04606	AIRE ACONDICIONADO MINISPLIT MARCA LG DE 1 TONELADA	9,085.00
6310	564124656401-31-500-025-04607	AIRE ACONDICIONADO MINISPLIT MARCA LG DE 1 TONELADA	9,085.00
6311	564124656401-31-500-025-04609	AIRE ACONDICIONADO MINISPLIT MARCA LG DE 1.5 TONELADA	10,752.50
6312	564124656401-31-500-025-04610	AIRE ACONDICIONADO MINISPLIT MARCA LG DE 1.5 TONELADA	10,752.50
6313	564124656401-31-500-025-04611	AIRE ACONDICIONADO MINISPLIT MARCA LG DE 2 TONELADA	12,362.50
6314	564124656401-20-392-025-04814	AIRE ACONDICIONADO MIRAGE DE 3 TONS. MOD.MPC36211EE SERIE:40	12,880.00
6315	564124656401-20-392-025-04815	AIRE ACONDICIONADO MIRAGE DE 3 TONS. MOD.MPC36211EE SERIE:4	12,880.00
6316	564124656401-20-392-025-04816	AIRE ACONDICIONADO MIRAGE DE 4 TONS. MOD. MPC48211CC SERIE:	15,065.00
6317	564124656401-20-392-025-05031	MINISPLIT DE 1 TONELADA	5,609.15
6318	564124656401-50-336-025-05032	AIRE ACONDICIONADO TIPO MINI-SPLIT MARCA YORK S:503 17472	26,622.50
6319	564124656401-31-500-025-05164	EQUIPO DE AIRE ACONDICIONADO MARCA YORK TIPO PAQUETE MODELO	22,770.00
6320	564124656401-31-500-025-05165	EQUIPO DE AIRE ACONDICIONADO MARCA YORK TIPO PAQUETE MODELO	22,770.00
6321	564124656401-31-500-025-05166	EQUIPO DE AIRE ACONDICIONADO MARCA YORK TIPO PAQUETE MODELO	22,770.00
6322	564124656401-31-500-025-05167	EQUIPO DE AIRE ACONDICIONADO MARCA YORK TIPO PAQUETE MODELO	22,770.00
6323	564124656401-50-472-025-05178	REFRIGERACION MCA. CARRIER 1 TON. MOD.ZIMCA121B-C	3,549.00
6324	564124656401-12-090-025-05443	MULTISPLIT 36000 BTU 3 DE 1200	16,640.50
6325	564124656401-31-500-025-05357	EQUIPO CENTRAL 60000 BTU 220/1/60,S ERIE 920PU-60300088-3A23	21,390.00
6326	564124656401-38-477-025-05224	EQUIPO DE VENTANA 24000 BTU 220/1	5,600.00
6327	564124656401-45-123-025-05684	AIRE ACONDICIONADO LG	5,399.00
6328	564124656401-31-500-025-06003	AIRE ACONDICIONADO MARCA FRIKKO PRIME 3 TONELADAS	14,375.00
6329	564124656401-31-500-025-06001	AIRE ACONDICIONADO MARCA PRIME FRIKKO 3 TONELADAS	14,375.00
6330	564124656401-45-123-025-06187	AIRE ACONDICIONADO LG G1822CB	7,199.00
6331	564124656401-31-500-025-06745	MINISPLIT 2 TON MARCA MIRAGE	8,764.99
6332	564124656401-31-500-025-06917	MINIESPLIT 1 TONELADA ABSOLUT MIRAGE	4,022.99
6333	564124656401-31-500-025-06918	MINISPLIT 1 TONELADA ABSOLUT MIRAGE	4,023.00
6334	564124656401-20-392-025-07064	REFRIGERACION CENTRAL 10 TONEL, M. RHEEM MOD. RLKL-B120CL000	66,384.48
6335	564124656401-20-392-025-07063	REFRIGERACION CENTRAL 10 TON. M. RHEEM, MOD. RLKL-B120CL000	66,384.48
6336	564124656401-11-571-025-07192	MINI SPLIT ABSOLUT 1 TONELADA 220V	4,814.00
6337	564124656401-11-571-025-07193	MINI SPLIT ABSOLUT 1 TONELADA 220V	4,814.00
6338	564124656401-11-571-025-07194	MINI SPLIT ABSOLUT 1 TONELADA 220V	4,814.00
6339	564124656401-11-571-025-07195	MINI SPLIT ABSOLUT 1 TONELADA 220 V	4,814.00
6340	564124656401-11-571-025-07196	MINI SPLIT 1 TONELADA 220V	4,814.00
6341	564124656401-59-500-025-07382	MINI SPLIT 1 TON. M: MIRAGE, MOD. JAPANDO	4,944.00
6342	564124656401-59-500-025-07383	MINI SPLIT 1 TON. M: MIRAGE, MOD. JAPANDO	4,944.00
6343	564124656401-59-500-025-07384	MINI SPLIT 1 TON, M: MIRAGE, MOD: JAPANDO	4,944.00
6344	564124656401-59-500-025-07385	MINI SPLIT 1 TON. M: MIRAGE, MOD: JAPANDO	4,944.00
6345	564124656401-20-392-025-07399	AIRE ACONDICIONADO MARCA YORK 5 TON SOLO FRIO R410A	29,099.99
6346	564124656401-20-392-025-07413	AIRE ACONDICIONADO MARCA YORK 5 TON. SOLO FRIO R410A	29,099.99
6347	564124656401-41-741-025-08059	MINISPLIT 2 TON. ABSOLUT, MCA.MIRAGE, V 220/150	8,520.00
6348	564124656401-31-500-025-08135	MINISPLIT 1 TON ABSOLUT MIRAGE 220 (EDICION EDITORIAL)	6,551.81
6349	564124656401-31-500-025-08136	MINISPLIT 2 TON. ABSOLUT MIREGE 220 (COORD. DE LITERATURA)	11,853.36
6350	564124656401-31-500-025-08137	MINISPLIT 1 TON ABSOLUTMIRAGE 220 (AREA TECNOLOGICA	7,421.81
6351	564124656401-31-500-025-08138	MINISPLIT 1.5 TON ABSOLUT MIRAGE (AREA INFANTIL)	12,057.66
6352	564124656401-31-500-025-08140	MINSPLIT 1 TON. ABSOLUT MIRAGE (AREA SONORA LEE)	11,961.02
6353	564124656401-31-500-025-08141	MINSPLIT 1 TON. ABSOLUT MIRAGE (AREA SONORA LEE)	11,961.02
6354	564124656401-20-392-025-08160	AIRE ACONDICIONDO M. YORK 10 TON. M.ZH120C00A2AAA4	138,014.29
6355	564124656401-20-392-025-08161	AIRE ACONDICIONDO M. YORK 10 TON. M.ZH120C00A2AAA4	138,014.29
6356	564124656401-20-392-025-08162	AIRE ACONDICIONDO M. YORK 10 TON. M.ZH120C00A2AAA4	138,014.28
6357	564124656401-20-392-025-08163	AIRE ACONDICIONDO M. YORK 10 TON. M.ZH120C00A2AAA4	138,014.28
6358	564124656401-20-392-025-08164	AIRE ACONDICIONDO M. YORK 10 TON. M.ZH120C00A2AAA4	138,014.28
6359	564124656401-20-392-025-08165	AIRE ACONDICIONDO M. YORK 10 TON. M.ZH120C00A2AAA4	138,014.28
6360	564124656401-12-688-025-08389	MINISPLIT S: EXF12108051402033, 1 TON ABSOLUT MIRAGE 220	5,277.00
6361	564124656401-12-688-025-08390	MINISPLIT S: ESF12108051411461, 1 TON ABSOLUT MIRAGE 220	5,277.00
6362	564124656401-12-688-025-08391	MINISPLIT S: EXF121D8051402026, 1 TON ABSOLUT MIRAGE 220	5,277.00

Código		Descripción del Bien	Valor en Libros
6363	564124656401-12-688-025-08392	MINISPLIT S: EXF121D8051410543, 1 TON ABSOLUT MIRAGE 220	5,277.00
6364	564124656401-12-688-025-08393	MINISPLIT S: EXF121D8051400715, 1 TON ABSOLUT MIRAGE 220	5,277.00
6365	564124656401-12-688-025-08394	MINISPLIT S: EXF121D8041307970, 1 TON ABSOLUT MIRAGE 220	5,277.00
6366	564124656401-12-688-025-08395	MINISPLIT S: EXF12108051411457, 1 TON ABSOLUT MIRAGE 220	5,277.00
6367	564124656401-12-688-025-08396	MINISPLIT S: EXF121D8051402034, 1 TON ABSOLUT MIRAGE 220	5,277.00
6368	564124656401-12-688-025-08397	MINISPLIT S: EXF121D8051411384, 1 TON ABSOLUT MIRAGE 220	5,277.00
6369	564124656401-12-688-025-08398	MINISPLIT S: EXF121D8051411448, 1 TON ABSOLUT MIRAGE 220	5,277.00
6370	564124656401-12-688-025-08399	MINISPLIT S: EXF181D8051403746, 1.5 TON ABSOLUT MIRAGE	8,064.01
6371	564124656401-12-688-025-08400	MINISPLIT S: EXF261D8051405513, 2 TON ABSOLUT MIRAGE 220	10,061.01
6372	564124656401-12-688-025-08401	MINISPLIT S: EXF261D8051405496, 2 TON ABSOLUT MIRAGE 220	10,061.01
6373	564124656401-12-688-025-08402	MINISPLIT S: EXF361T8031400520 3 TON MIRAGE 220	21,497.00
6374	564124656401-26-796-025-08772	MINISPLIT 1.5 TON ABSOLUT MIRAGE	7,950.00
6375	564124656401-12-801-025-08785	MINISPLIT MCA. YORK, (PRIME) 1 TON. 220V.	6,728.00
6376	564124656401-10-800-025-08786	MINISPLIT MCA. PRIME 3 TONELADAS	23,200.00
6377	564124656401-12-688-025-01684	AIRE ACONDICIONADO CENTRAL MARCA CARRIER DE 3 TONS SERIE:040	1.00
6378	564124656401-12-688-025-01685	AIRE ACONDICIONADO CENTRAL MARCA CARRIER DE 3 TONS SERIE: 04	1.00
6379	564124656401-35-529-025-05551	AIRE ACONDICIONADO T/VENTANA HI SEER MCA. LG	3,700.00
6380	564124656401-21-001-025-06249	MULTISPLIT S: 803KADT00378, 3600 BTU 2/1800 NO. 1GF-F382CX	18,089.50
6381	564124656401-50-336-025-08055	MINISPLIT ABSOLUT X, MIRAGE 1 TON.	4,280.01
6382	564124656401-35-529-025-08054	REFRIGERACION MIRAGE 1 TON. 220V	3,800.00
6383	564124656401-41-741-025-08058	MINISPLIT 2 TON. ABSOLUT, MCA.MIRAGE, V 220/150	8,520.00
6384	564124656401-31-500-025-08139	MINISPLIT 1 TON ABSOLUT MIRAGE 220 (AREA ADMINISTRATIVO)	7,421.80
6385	564124656401-31-500-025-08157	MINI-SPLIT MIRAGE TITAHUIM 1 TON. 220V	8,700.00
6386	564124656401-10-800-025-08589	MINI SPLIT MIRAGE 3 TON CX361T	16,770.00
6387	564124656401-40-822-025-08621	MINISPLIT MIRAGE MOD. X3 DE 1.5 TON S/F	6,400.01
6388	564124656401-19-469-025-08622	MINISPLIT MIRAGE X3 1 TON	5,210.00
6389	564124656401-19-469-025-08623	MINISPLIT MIRAGE X3 1 TON	5,210.00
6390	564124656401-54-998-025-08716	AIRE ACONDICIONADO 5 TONELADAS M. MIRAGE MOD. MTQ6124	16,500.00
6391	564124656401-12-688-025-00578	AIRE ACONDICIONADO DE VENTANA W.WESTINGHOUSE 3/4 TON.AH-094	1,195.00
6392	564124656401-54-998-025-04808	AIRE ACONDICIONADO T/ CENTRAL MIRAGE 5 TONELADAS	18,099.85
6393	564124656401-19-469-025-05445	AIRE ACONDICIONADO T/MINISPLIT 2 TON. MYORK S042601554061	12,644.25
6394	564124656401-19-469-025-05446	AIRE ACONDICIONADO /VENTANA YORK S:ES 198924 127Y	5,731.02
6395	564124656401-19-469-025-05447	AIRE ACONDICIONADO/VENTANA 1.5 TON. MYORK S:PGAY102358	6,930.02
6396	564124656401-25-033-025-05448	MINISPLIT 12000 BTU 220/1/60, S: 512KABFOA 21	6,440.00
6397	564124656401-12-688-025-05450	MULTISPLIT 2 TONELADAS, SERIE 600352	10,350.00
6398	564124656401-22-774-025-05537	EQUIPO REFRIGERACION TIPO MINISPLIT	5,347.50
6399	564124656401-10-800-025-05991	ARIE ACONDICIONADO T/MINISPLIT FRIKKO S:T2008-2-10-1026	14,375.00
6400	564124656401-41-741-025-06007	AIRE ACONDICIONADO MINIESPLIT PRIME S:T2008-2-1D1018	14,375.00
6401	569124656601-50-472-025-06470	MINISPLIT 3 TR FRIKKO S:T2008-2-1D-1047, T2006-20-0D-1030	13,455.00
6402	569124656601-21-012-187-01149	VARA ELECTRICA	1,200.00
6403	569124656601-21-012-187-01150	VARA ELECTRICA	1,200.00
6404	569124656601-21-012-187-01151	VARA ELECTRICA	1,200.00
6405	569124656601-21-012-187-01152	VARA ELECTRICA	1,200.00
6406	569124656601-21-012-187-01153	VARA ELECTRICA	1,200.00
6407	569124656601-21-012-188-01154	CAJA METALICA CON CONTACTOS EMPOTRADA	875.00
6408	569124656601-21-012-188-01155	CAJA METALICA CON CONTACTOS EMPOTRADA	875.00
6409	569124656601-21-012-188-01156	CAJA METALICA CON CONTACTOS EMPOTRADA	875.00
6410	569124656601-21-012-188-01157	CAJA METALICA CON CONTACTOS EMPOTRADA	875.00
6411	569124656601-21-012-188-01158	CAJA METALICA CON CONTACTOS COLGANTE	825.00
6412	569124656601-21-012-188-01159	CAJA METALICA CON CONTACTOS COLGANTE	825.00
6413	569124656601-21-012-188-01160	CAJA METALICA CON CONTACTOS COLGANTE	825.00
6414	569124656601-21-012-188-01161	CAJA METALICA CON CONTACTOS COLGANTE	825.00
6415	569124656601-21-012-188-01162	CAJA METALICA CON CONTACTOS COLGANTE	825.00
6416	569124656601-21-012-188-01163	CAJA METALICA CON CONTACTOS COLGANTE	825.00
6417	569124656601-21-012-188-01164	CAJA METALICA CON CONTACTOS COLGANTE	825.00
6418	569124656601-21-012-188-01165	CAJA METALICA CON CONTACTOS COLGANTE	825.00
6419	569124656601-21-273-177-03848	CABLE DE 10 METROS CON CONECTOR DE CAÑON A CAÑON	408.48
6420	569124656601-21-273-179-05146	CAJA DIRECTA PASIVA ROLLS MODELO DB25	650.00
6421	569124656601-19-361-281-06743	LAMPARA METALICA PARA RESTIRADOR	359.00
6422	569124656601-21-714-179-05141	CAJA DIRECTA PASIVA ROLLS MODELO DB25	650.00
6423	569124656601-21-714-179-05142	CAJA DIRECTA PASIVA ROLLS MODELO DB25	650.00
6424	569124656601-21-714-179-05143	CAJA DIRECTA PASIVA ROLLS MODELO DB25	650.00
6425	569124656601-21-714-179-05144	CAJA DIRECTA PASIVA ROLLS MODELO DB25	650.00
6426	569124656601-21-714-179-05145	CAJA DIRECTA PASIVA ROLLS MODELO DB25	650.00
6427	569124656601-21-714-179-05147	CAJA DIRECTA PASIVA ROLLS MODELO DB25	650.00
6428	569124656601-21-714-188-05148	POWERBRITE SAMSON MODELO SANL1	2,400.00
6429	569124656601-21-714-188-05149	DIST. DE CORRIENTE DE 6 CONTACTOS SAMSON MODELO POWERBRITEPR	2,950.00
6430	569124656601-21-714-188-05150	DIST. DE CORRIENTE DE 6 CONTACTOS SAMSON MODELO POWERBRITEPR	2,950.00

Código		Descripción del Bien	Valor en Libros
6431	569124656601-21-714-188-05151	CAJA DIRECTA ACTIVA ROLLS MODELO ADB2	649.99
6432	569124656601-21-714-179-05152	SNAKE 24 CANALES HORIZONTAL MODELO S24X4-150FF	7,680.00
6433	569124656601-21-714-179-05346	MULTCONECTOR P/AONISO SNAKE DA AUDIO P/16 CANALES	4,412.49
6434	569124656601-21-714-426-06564	CONECTOR CAJA DIRECTA BEHRINGER DI100	1,021.99
6435	569124656601-21-714-426-06565	CONECTOR CAJA DIRECTA BEHRINGER DI100	1,021.99
6436	569124656601-21-714-426-06566	CONECTOR CAJA DIRECTA BEHRINGER DI100	1,021.99
6437	569124656601-21-714-129-00254	CONECTOR PARA AMPLIFICADOR	741.75
6438	569124656601-21-714-179-00891	MULTCONECTOR PARA SONIDO CON CAJA MARCA PEAVEY CON 24 CANAL	1.00
6439	569124656601-21-714-179-03637	MULTCONECTOR PARA SONIDO CON CAJA MARCA ORIZON CON 12 CANAL	1.00
6440	569124656601-21-714-177-03732	CABLE PARA MICROFONO S-16-50 DE 50 FEET	787.75
6441	569124656601-21-714-177-03733	CABLE PARA MICROFONO S-16-50 DE 50 FEET	787.75
6442	569124656601-21-714-177-03734	CABLE PARA MICROFONO S-16-50 DE 50 FEET	787.75
6443	569124656601-21-714-177-03735	CABLE PARA MICROFONO S-16-50 DE 50 FEET	787.75
6444	569124656601-21-714-177-03842	CABLE DE 10 METROS CON CONECTOR DE CAÑON A CAÑON	408.48
6445	569124656601-21-714-177-03843	CABLE DE 10 METROS CON CONECTOR DE CAÑON A CAÑON	408.48
6446	569124656601-21-714-177-03844	CABLE DE 10 METROS CON CONECTOR DE CAÑON A CAÑON	408.48
6447	569124656601-21-714-177-03845	CABLE DE 10 METROS CON CONECTOR DE CAÑON A CAÑON	408.48
6448	569124656601-21-714-177-03846	CABLE DE 10 METROS CON CONECTOR DE CAÑON A CAÑON	408.48
6449	569124656601-21-714-177-03847	CABLE DE 10 METROS CON CONECTOR DE CAÑON A CAÑON	408.48
6450	569124656601-21-714-177-03849	CABLE DE 10 METROS CON CONECTOR DE CAÑON A CAÑON	408.48
6451	569124656601-21-714-177-03850	CABLE DE 10 METROS CON CONECTOR DE CAÑON A CAÑON	408.48
6452	569124656601-21-714-177-03851	CABLE DE 10 METROS CON CONECTOR DE CAÑON A CAÑON	408.48
6453	569124656601-22-774-179-05005	EDIROL FA-101 10 X 10 FIREWIRE RECDRNG INTRFC	6,384.49
6454	569124656601-22-774-179-05006	STAGEMASTER 100FT 12 IN 4 OUT, PRO-CO SM-1630 100FT SNAKE	2,560.68
6455	569124656601-21-714-177-05139	11 CABLES PARA MICROFONO PROSOUND MON-6	1,209.99
6456	569124656601-21-714-177-05140	7 CABLES PARA MICROFONO 6 METROS KCMB-M6	602.00
6457	569124656601-10-800-281-05630	LAMPARA COLGANTE 12 L	2,999.00
6458	569124656601-10-800-281-05631	LAMPARA COLGANTES 5L	1,999.00
6459	569124656601-10-800-281-05632	LAMPARA COLGANTE 5L	1,999.00
6460	569124656601-10-800-281-05633	LAMPARA COLGANTE 5L	1,999.00
6461	569124656601-10-800-281-05634	LAMPARA COLGANTE 5L	1,999.00
6462	569124656601-21-714-426-06567	CONECTOR CAJA DIRECTA BEHRUNGER DI100	1,021.99
6463	567124656701-26-078-119-00082	MINI ESCALERA 2 ESCALONES	225.00
6464	567124656701-20-392-151-00660	INYECTOR DE GRASA MANUAL	1.00
6465	567124656701-20-392-157-00668	PALA TRUPER REDONDA PROMO ML	1.00
6466	567124656701-20-392-163-00669	ZAPAPICO 5LBS TRUPER	1.00
6467	567124656701-20-392-158-00670	CARRETILLA H.S.	1.00
6468	567124656701-20-392-160-00672	AVELLANADOR TRUPER JAV-7 7MED.	1.00
6469	567124656701-20-392-161-00673	MARTILLO DE BOLA 24 OZ	1.00
6470	567124656701-20-392-161-00676	MARTILLO DE UÑA 16 OZ	1.00
6471	567124656701-20-392-168-00684	CORTAVIDRIO SILBERSCHNITT M100	1.00
6472	567124656701-20-392-170-00686	ESCUADRA STANLEY N45-500 24 X 16	1.00
6473	567124656701-20-392-171-00687	MANGUERA DE JARDIN 20MTS	1.00
6474	567124656701-20-392-157-00802	PALA	1.00
6475	567124656701-20-392-174-00804	TIJERAS P/PODAR	1.00
6476	567124656701-20-392-200-01686	ESMERIL ELECTRICO BENCH GINDER	500.00
6477	567124656701-20-392-202-01702	MAQUINA PARA HACER COPIAS DE LLAVES	150.00
6478	567124656701-20-392-203-01703	MAQUINA SOLDADORA 225 MILLER	500.00
6479	567124656701-20-392-205-01706	LLAVE 19MM. URREA	1.00
6480	567124656701-20-392-205-01707	LLAVE 7/8 URREA	1.00
6481	567124656701-20-392-205-01708	LLAVE 17 MM.URREA	1.00
6482	567124656701-20-392-205-01709	LLAVE 16 MM URREA	1.00
6483	567124656701-20-392-205-01710	LLAVE DE 1/2	1.00
6484	567124656701-20-392-205-01711	LLAVE 15MM	1.00
6485	567124656701-20-392-205-01712	LLAVE ESTILSON 18" URREA	1.00
6486	567124656701-20-392-206-01715	DADO DE 11/16	1.00
6487	567124656701-20-392-206-01718	DADO DE 11/16	1.00
6488	567124656701-20-392-206-01719	DADO DE 3/4	1.00
6489	567124656701-20-392-206-01720	DADO DE 17 MM	1.00
6490	567124656701-20-392-153-01725	PINZA MECANICA	1.00
6491	567124656701-31-500-119-02297	BANQUILLO/ESCALERA PARA ACOMODAR LIBROS (BODEGA)	1.00
6492	567124656701-31-500-119-02298	BANQUILLO/ESCALERA PARA ACOMODAR LIBROS (BODEGA EN. DE MUSEO)	1.00
6493	567124656701-31-500-189-02345	CARRO TRANSPORTADOR DE LIBROS (BODEGA ESCALON)	1.00
6494	567124656701-31-500-189-04227	CARRO TRANSPORTADOR DE LIBROS (BIBLIOTECA INFANTIL)	1.00
6495	567124656701-31-500-189-04228	CARRO TRANSPORTADOR DE LIBROS (BIBLIOTECA 2 PISO)	1.00
6496	567124656701-20-392-200-05192	ESMERIL INDUSTRIAL PORTATIL MARCA TRUPER	1.00
6497	567124656701-20-135-099-05451	GENERADOR DE CORRIENTE COLEMAN	7,024.32
6498	567124656701-21-001-377-05452	COMPRESOR DE AIRE C/PISTOLA ALTA PRESION Y ACCESOR	3,014.01

Código		Descripción del Bien	Valor en Libros
6499	567124656701-20-392-077-05639	DESBROZADPRA 30CC/18D	3,619.00
6500	567124656701-20-392-119-05770	ESCALERA ALUMINIO C/EXTEN TPO II	3,108.00
6501	567124656701-20-392-395-05829	COMBO MADERA-ROTOMARTILLO, SIERRA Y LIJADORA	1,939.41
6502	567124656701-20-392-199-06038	MOTOBOMBA CENTRIFUGA DE 1 1/2 HP. MCA. EVANS	8,757.25
6503	567124656701-31-252-155-06601	TALADRO ATORNILLADOR 12 VOLTS	1,703.20
6504	567124656701-31-252-155-06588	TALADRO ROTOMARTILLO PROFESIONAL	1,445.00
6505	567124656701-43-115-155-06665	TALADRO INALAMBRICO	2,960.00
6506	567124656701-12-688-199-06684	BOMBA HIDRONEUMATICA P/PRESION DE AGUA EN TINACOS	5,149.00
6507	567124656701-20-392-155-06919	TALADRO INALAMBRICO	5,846.40
6508	567124656701-21-001-100-07386	CORTADORA DE METAL 14", S: 1463079 K	2,320.00
6509	567124656701-50-336-395-07435	ROTOMARTILLO 1/2 (13MM)	968.99
6510	567124656701-21-714-395-07617	ROTOMARTILLO DE 1/2" 120 V	1,108.90
6511	567124656701-36-724-155-07632	TALADRO INALAMBRICO C/BATERIAS S: 593248	3,799.00
6512	567124656701-21-714-200-07631	MINESMERIL 4 1/2" 670W MCA. BOSCH	1,159.00
6513	567124656701-21-001-453-07735	ESCENARIO GRAN SOPORTE Y TEMPLATE ESTRUCTURA METALICA	383,250.02
6514	567124656701-18-370-465-08171	ELEVADOR DE MOTOR, P/TRASLADO DE PIANO	4,299.90
6515	567124656701-36-724-167-08166	SIERRA CALADORA	2,894.20
6516	567124656701-36-724-377-08167	COMPRESOR	5,188.68
6517	567124656701-36-724-463-08168	ENGRAPADORA - CLAVADORA CAL. 18	1,896.60
6518	567124656701-36-724-464-08169	CLAVADORA	3,196.96
6519	567124656701-12-688-199-08194	HIDRONEUMATICO EVANS 20 L. BOMBA DE AGUA	3,159.99
6520	567124656701-36-724-119-08416	ESCALERA DE ALUMINIO	579.09
6521	567124656701-20-392-155-08654	TALADRO ATORN 18V 2 BATERIAS Y CARGADOR	2,145.00
6522	567124656701-21-714-167-08688	SIERRA CALADORA B&D VEL VAR DW317K	1,846.87
6523	567124656701-50-336-199-08661	HIDRONEUMATICO DE 50 L. CON BOMA TIPO JET	5,925.00
6524	567124656701-21-714-333-01172	SIERRA DE BANCO CRAFTSMAN ELECTRICO	618.89
6525	567124656701-21-714-334-01173	SIERRA RADIAL CRAFTSMAN DE 10"	300.00
6526	567124656701-21-714-101-01174	REILETE ELECTRICO	968.12
6527	567124656701-21-714-100-01175	CORTADORA DE METAL	1,694.30
6528	567124656701-33-145-189-01279	CARRO TRANSPORTADOR DE LIBROS METALICO	650.00
6529	567124656701-36-724-189-01280	CARRO TRANSPORTADOR DE LIBROS METALICO	650.00
6530	567124656701-12-688-119-03196	ESCALERA DE 2 PISOS (B. SIMON BLEY)	30.00
6531	567124656701-21-714-334-04433	SIERRA CIRCULAR 7-1/4 13A MAKITA MOD. 5007NB SERIE:0113578	1,545.00
6532	567124656701-21-714-155-04434	TALADRO ROTOMARTILLO 1/2" REVERSIBLE BLACK & DECKER SERIE:20	775.00
6533	567124656701-21-714-167-04435	CALADORA MAKITA MOD.4324 SERIE:181845E	1,095.00
6534	567124656701-26-078-334-05449	SIERRA CIRCULAR INDUST. BOSCH	1,745.00
6535	567124656701-50-336-155-05972	COMBO RYOBI RENOVIATOR, TALADRO, LIJADORA (GOYO)	2,997.00
6536	567124656701-36-724-334-06619	SIERRA DE MESA 10" BTS10S, UPC 0033287131686	2,520.00
6537	567124656701-36-724-432-06915	LIJADORA 1/3	595.00
6538	567124656701-42-248-155-07190	TALADRO 3/8" 12V	469.44
6539	567124656701-42-248-155-07189	TALADRO 3/8 12V INAQL C/ACC	469.44
6540	567124656701-21-012-435-07236	PLATAFORMA DE ELEVACION S: 0900032836 M. JLG, MOD. 30AM-DC	117,624.00
6541	567124656701-43-115-167-07360	SIERRA CALADORA CORTADORA MADERA DE WALT	3,399.99
6542	567124656701-18-370-155-08202	TALADRO/ATORNILLADOR INALAMBRICO 12	1,899.00
6543	567124656701-26-078-467-08215	PATIN HIDRAULICO SURTECK RUEDAS NYLON 2.5 TONS.	5,501.51
6544	567124656701-20-392-322-08283	TANQUE PRESURIZADO AQUOR 119 GAS.	8,430.30
6545	567124656701-20-392-322-08284	TANQUE PRESURIZADO AQUOR 119 GAS.	8,430.30
6546	567124656701-20-392-322-08285	TANQUE PRESURIZADO AQUOR 119 GAS.	8,430.30
6547	567124656701-26-641-119-00691	ESCALERA DE 2.66 METROS C/EXTENSION 4.36 METROS	733.36
6548	567124656701-21-714-155-00693	TALADRO 1/2 6A 1/2HP HD6740	2,793.03
6549	567124656701-21-714-074-03190	CORTADORA DE FRIGOLIT	632.00
6550	567124656701-26-641-334-05646	SIERRA CIRCULAR	2,869.00
6551	567124656701-26-641-203-05978	MAQUINA SOLDADORA DE CORRIENTE, S:M1080520203	4,452.80
6552	567124656701-42-248-395-06248	ROTOMARTILLO DE 1/2 6	2,185.00
6553	567124656701-26-641-100-06332	CORTADORA DE METALES 14", S:1141378K	2,127.50
6554	567124656701-21-714-334-06343	SIERRA ANGLETEADORA S:RLQ3045, MOD. 137212170	4,874.25
6555	567124656701-36-724-119-06618	ESCALERA DE ALUMINIO CONVERTIBLE T-1	1,224.99
6556	567124656701-36-724-334-06620	SIERRA INGLETEADORA C/MESA, UPC 750104511285	2,719.01
6557	567124656701-21-714-334-06591	SIERRA DE BANCO SIERRACRAFTISMA 10", M.0 HP MAX	4,724.25
6558	567124656701-42-248-334-06726	SIERRA DE BANCO DE 254 MM	2,895.00
6559	567124656701-26-641-432-06911	LIJADORA ORBITAL 5"	934.99
6560	515125159101-38-477-452-08204	PROGRAMA ANTIVIRUS KASPERSKY SECURITY	2,000.00
6561	515125159101-31-500-452-07628	SOFTWARE DISPOSITIVO USB JAWS STD DE V6 A VERSION 10	33,110.87
6562	515125159101-31-500-452-07629	SOFTWARE DISPOSITIVO USB OPEN BOOK STD DE V6 A VERSION 10	33,110.87
6563	515125159101-37-662-452-07853	SOFTWARE ENTRADAS Y SALIDAS DE INVENTARIOS	4,640.00
			25,557,060.00
BIENES INMUEBLES			
TERRENOS			

Sistema Estatal de Evaluación
Relación de esquemas bursátiles y de coberturas financieras
Instituto Sonorense de Cultura
Del 01 de Enero al 30 de Junio de 2016
(pesos)

ETCA-IV-20

TRIMESTRE: SEGUNDO 2016

Identificación del Instrumento	Colocación	Interés Ganados	Valor Actual
	A	B	C=A+B
1			
2			
3			
4			
5 NOTA: Nada que informar en este apartado			0.00
6			
7			
8			
9			
10			
Total	0.00	0.00	0.00
Otros Instrumentos de Bursatilización			
1			
2			
3			
4			
5			
6 NOTA: Nada que informar en este apartado			0.00
7			
8			
9			
10			
Total Otros Instrumentos	0.00	0.00	0.00
TOTAL	0.00	0.00	0.00

FORMULÓ: C.P. ALMA RITA VALDEZ LUGO
COORDINADOR DE CONTABILIDAD

REVISÓ: LIC EDUARDO GÓMEZ ARREDONDO
COORDINADOR GENERAL DE ADMINISTRACIÓN

APROBÓ: LIC. MARIO WELFO ÁLVAREZ BELT
DIRECTOR GENERAL

**Sistema Estatal de Evaluación
JUSTIFICACIONES
INSTITUTO SONORENSE DE CULTURA**

SEGUNDO TRIMESTRE 2016

Al 30 de junio de 2016

AVANCE FINANCIERO:

El avance financiero al presente trimestre es de 104.81% respecto del presupuesto originalmente autorizado, derivado de las gestiones realizadas por la Dirección General de este Instituto con el Estado, la Federación, Instancias Culturales, Particulares e Instancias de Gobierno Estatal, se recibieron los siguientes recursos extraordinarios que a continuación se describen:

SUBSIDIO ESTATAL: De parte de la Secretaría de Hacienda se recibieron los siguientes recursos:

- 1) De la Coordinación Ejecutiva de comunicación social \$4'054,075.29 para la realización del Festival Un Desierto para la Danza, Festival Kino y exposición Frida Kahlo.
Estos recursos se aplicarán en las partidas 38301 "Congresos y Convenciones" \$3'907,216.50 y 36101 "Difusión por radio, televisión y otros medios" \$146,858.79
- 2) De la Secretaría de Hacienda se recibieron \$4'000,000.00 para programas deportivos y culturales en municipios con población menor a 10,000 habitantes. Los cuáles serán aplicados a la partida 38301 "Congresos y Convenciones"

APOYOS DIVERSOS:**RECURSOS FEDERALES:**

Por parte de la Secretaría de Cultura, antes CONACULTA, se recibieron recursos para los siguientes proyectos: 1) Proyectos Culturales 2016" por \$34'179,024.00, 2) Construcción del Centro Cultural al Norte de Hermosillo, según contrato SIDUR PD-15-091 por \$1'196,597.42. Asimismo se reintegró recursos de Proyectos culturales en Sonora 2015 por (\$2,171.80),

RECURSOS ESTATALES:

Se recibieron recursos para prorrateo aéreo para la realización del festival un Desierto para la Danza 2016 de las siguientes instancias culturales \$336,956.71:

1) Universidad Autónoma de Baja California	\$90,961.73
2) Compañía Operadora del Centro Cultural Tijuana	\$113,584.85
3) Instituto de cultura de Baja California	\$47,006.73
4) Instituto Sinaloense de Cultura	\$85,403.40

Estos recursos se aplican en la partida 38301 "Congresos y convenciones".

INGRESOS FINANCIERO:

En el presente trimestre de las cuentas que se tienen abiertas por concepto de inversiones en fondos gubernamentales, se generaron intereses por \$566.87, que fueron aplicados a las partidas 34101 "Servicios Financieros y Bancarios" por \$18.39 y la partida 38301 "Congresos y Convenciones" \$548.48

OTROS INGRESOS:

Se recibieron recursos por \$2,447.71 en el este segundo trimestre por varios conceptos como por ejemplo venta de artesanías en consignación, diferencias en cheques, depósitos no correspondidos, los cuales se aplican a la partida 38301 "Congresos y convenciones"

INGRESOS PROPIOS:

Los recursos propios captados en el segundo trimestre de 2016 son por \$647,891.20 y se aplican en la partida 38301 "Congresos y convenciones".

VARIACIONES EN EL PRESUPUESTO:

**Sistema Estatal de Evaluación
JUSTIFICACIONES
INSTITUTO SONORENSE DE CULTURA**

SEGUNDO TRIMESTRE 2016

Al 30 de junio de 2016

Por la dinámica del presupuesto en el presente trimestre se hicieron transferencias entre las partidas internas del capítulo 1000 Servicios Personales que está involucradas en la aplicación del Plan de Remuneración Total, en virtud de que se escala en el programa de nóminas a través de la reformulación de los sueldos tabulares y que están conformados por las partidas que en origen no cuentan con suficiencia, que a continuación se enlistan:

Aumentos:

PARTIDA DESCRIPCION	DISMINUCIONES
1000 SERVICIOS PERSONALES	14,104,379.13
11301 Sueldos	7,901,434.59
11302 Sueldo diferencial por zona	70,994.76
13101 Prima quinquenal por años de servicio efectivos prestados	1,067,053.40
13301 Remuneraciones por horas extraordinarias	1,152,572.33
13403 Estímulos al personal de confianza	221,760.00
13404 Bono Por Productividad	850.00
15409 Bono para despensa	1,216,068.00
15410 Apoyo para canastilla de maternidad	3,600.00
15413 Ayuda para guardería a madres trabajadoras	29,190.00
15417 Ayuda para desarrollo y capacitación	228,494.00
15419 Ayuda para servicio de transporte	405,312.50
15420 Compensación en apoyo a la discapacidad	9,055.00
15421 Bono de día de madres	56,945.00
15424 Bono de día del padre	35,700.00
15425 Apoyo para compra de material de construcción	152,397.50
15426 Apoyo P/Despensa para representantes sindicales	10,665.00
17102 Estímulos al personal	1,218,185.93
17104 Bono por puntualidad	114,480.00
17105 Compensación por titulación a nivel licenciatura	209,621.12

Disminuciones:

PARTIDA DESCRIPCION	AUMENTOS
1000 SERVICIOS PERSONALES	18,202,872.97
11301 Sueldos	1,770,730.67
11303 Remuneraciones Diversas	2,666,722.49
11306 Riesgo Laboral	5,338,774.66
11307 Ayuda para habitación	2,727,901.92
11310 Ayuda para energía eléctrica	1,818,598.55
13101 Prima quinquenal por años de servicio efectivos prestados	151,582.41
13201 Prima vacacional	106,795.17
13202 Aguinaldo o gratificación por fin de año	213,590.34
13203 Compensación por ajuste de calendario	26,698.80
13204 Compensación por bono navideño	26,698.80
13403 Estímulos al personal de confianza	649,440.00
14101 Cuotas por servicio médico del ISSSTESON	182,619.74
14102 Cuotas por seguro de vida al ISSSTESON	794.40
14103 Cuotas por seguro de retiro ISSSTESON	364.80
14104 Asignación para préstamos a corto plazo	4,805.78
14105 Asignación para préstamos prendarios	4,805.78
14106 Otras prestaciones de seguridad social	28,834.70
14107 Cuotas para infraestructura, equipamiento y mantenimiento hospitalario	19,223.13
14201 Cuotas al FOVISSSTESON	76,892.52
14301 Pagas por defunción, pensiones y jubilaciones	336,404.80
14402 Seguro por retiro estatal	2,112.00
15901 Otras prestaciones	1,552,381.51
17102 Estímulos al personal	496,100.00

**Sistema Estatal de Evaluación
JUSTIFICACIONES
INSTITUTO SONORENSE DE CULTURA**

SEGUNDO TRIMESTRE 2016

Al 30 de junio de 2016

En apego a lo dispuesto en el Decreto número 21 del Presupuesto de Egresos del Gobierno del Estado de Sonora para el Ejercicio Fiscal 2016, el presupuesto aprobado a este Instituto Sonorense de Cultura y según oficio No. 003-14/16 de la Secretaría de Educación y Cultura un total de \$ 117'407,425.38, de los cuales corresponden al Capítulo de Servicios Persona un importe de \$81'811,060.61, observándose una reducción considerable de la asignación de 2015 por \$87,033,043.20 a la autorizada para 2016.

Estas disminuciones se ha venido realizando en el presupuesto original de servicios personales de este Instituto desde 2010 a la fecha y realizando las adecuaciones de ampliaciones presupuestales durante el ejercicio del presupuesto para llegar al importe requerido en el rubro de servicios personales, en este ejercicio 2016 considerando el presupuesto asignado con el real del capítulo 1000 se tiene un déficit de más de 33,000,000.00.

La operatividad en la institución es relevante en el Estado y se requiere personal suficiente ya que el 80% del personal es operativo quienes se encuentran enfocados directamente en las actividades de eventos y foros donde se llevan a cabo festivales, conciertos, concursos, visitas guiadas en museos, exposiciones museográficas, atención en bibliotecas, salas de lectura, presentaciones de libros, ediciones y publicaciones, proyectos culturales, exposiciones de diversas obras y fotografía, cine, cultura y arte de las etnias sonorenses, cursos, presentaciones artísticas y talleres, todos estos eventos se llevan a cabo en espacios públicos en horarios y días festivos e inhábiles a fin de alcanzar las metas y objetivos que se tienen programadas para promover el desarrollo cultural en el Estado de Sonora.

En lo que respecta al ejercicio 2016 durante el segundo trimestre de los \$81'811,060.61 asignados servicios personales ya se han ejercido \$55'774,859.87 quedando \$30'134,694.58 de los recursos autorizados para ejercer el resto del ejercicio 2016.

También el gasto operativo, en el presente ejercicio de 2016, debido a la situación presupuestal y buscar las mejores opciones de optimizar los recursos se hizo necesario la realización de transferencias internas entre partidas del Gasto de operación, a fin de cumplir con las metas establecidas y el objetivo del Instituto. Derivado de estos movimientos se solicitará autorización en próxima reunión de Consejo Directivo, así como la autorización por parte de la Secretaría de Hacienda, quedando de la siguiente manera:

Aumentos:

PARTIDA	CONCEPTO	IMPORTE
33603	Impresiones Y Publicaciones Oficiales	200,000.00
37502	Gastos De Camino	60,000.00
37601	Viáticos En El Extranjero	30,000.00
38401	Exposiciones	50,000.00
39501	Penas, Multas, Accesorios Y Actualizaciones	4,217.00
35701	Mantenimiento y Conservación Maquinaria y Equipo	60,038.35
35901	Servicio de Jardinería y Fumigación	30,520.00
51101	Muebles de Oficina y Estantería	15,000.00
51301	Bienes Artísticos, Culturales y Científicos	30,000.00
51901	Otros Mobiliarios y Equipo de Administración	10,000.00
56401	Sistemas de Aire Acond Calef, Refriger Ind y Comercial	37,878.00
56501	Equipo De Comunicación y Telecomunicación	646.00
38301	Congresos Y Convenciones	340,000.00
38301	Congresos Y Convenciones	100,000.00
61205	Equipamiento	4,637,733.32
61201	Construcción	11,179,296.73

Disminuciones:

PARTIDA	CONCEPTO	IMPORTE
38301	Congresos y Convenciones	200,000.00
38301	Congresos y Convenciones	60,000.00
38301	Congresos y Convenciones	30,000.00
38301	Congresos y Convenciones	50,000.00
39201	Impuestos y Derechos	4,217.00

**Sistema Estatal de Evaluación
JUSTIFICACIONES
INSTITUTO SONORENSE DE CULTURA**

SEGUNDO TRIMESTRE 2016

Al 30 de junio de 2016

38301	Congresos y Convenciones	60,038.35
38301	Congresos y Convenciones	30,520.00
54101	Automóviles y Equipo Terrestre	15,000.00
54101	Automóviles y Equipo Terrestre	30,000.00
54101	Automóviles y Equipo Terrestre	37,878.00
56701	Herramientas	646.00
56701	Herramientas	10,000.00
61203	Remodelación y Habilitación	16,257,030.05

VARIACIONES:

Estas transferencias originaron las variaciones que presenta el presupuesto en este ejercicio, mismas que no originan una modificación al programa operativo anual, sólo se ajustó en los recursos a fin de cumplir con las metas establecidas en Programa Anual con el fin de dar continuidad a los objetivos y metas establecidos para este ejercicio 2016 de acuerdo a las siguientes partidas:

SERVICIOS PERSONALES

11301 Sueldos (\$15'138,780.04), esta variación corresponde a las transferencias internas de las partidas del capítulo 1000 Servicios Personales que están involucradas en la aplicación del Plan de Remuneración Total, en virtud de que se escala en el programa de nóminas a través de la reformulación de los sueldos tabulares.

11302 Sueldo diferencial por zona (\$145468.85), esta variación corresponde a las transferencias internas de las partidas del capítulo 1000 Servicios Personales que están involucradas en la aplicación del Plan de Remuneración Total, en virtud de que se escala en el programa de nóminas a través de la reformulación de los sueldos tabulares.

11303 Remuneraciones Diversas \$ 5'341,988.32, esta variación corresponde a las transferencias internas de las partidas del capítulo 1000 Servicios Personales que están involucradas en la aplicación del Plan de Remuneración Total, en virtud de que se escala en el programa de nóminas a través de la reformulación de los sueldos tabulares.

11306 Riesgo Laboral \$13'251,292.62, esta variación corresponde a las transferencias internas de las partidas del capítulo 1000 Servicios Personales que están involucradas en la aplicación del Plan de Remuneración Total, en virtud de que se escala en el programa de nóminas a través de la reformulación de los sueldos tabulares.

11307 Ayuda para habitación \$5'462,912.90, esta variación corresponde a las transferencias internas de las partidas del capítulo 1000 Servicios Personales que están involucradas en la aplicación del Plan de Remuneración Total, en virtud de que se escala en el programa de nóminas a través de la reformulación de los sueldos tabulares.

11310 Ayuda para energía eléctrica \$ 3'641,936.95, esta variación corresponde a las transferencias internas de las partidas del capítulo 1000 Servicios Personales que están involucradas en la aplicación del Plan de Remuneración Total, en virtud de que se escala en el programa de nóminas a través de la reformulación de los sueldos tabulares.

13101 Prima quinquenal por años de servicio efectivos prestados (\$1'951,520.92), esta variación corresponde a las transferencias internas de las partidas del capítulo 1000 Servicios Personales que están involucradas en la aplicación del Plan de Remuneración Total, en virtud de que se escala en el programa de nóminas a través de la reformulación de los sueldos tabulares.

13201 Prima vacacional \$106,795.17 esta variación corresponde a las transferencias internas de las partidas del capítulo 1000 Servicios Personales que están involucradas en la aplicación del Plan de Remuneración Total, en virtud de que se escala en el programa de nóminas a través de la reformulación de los sueldos tabulares.

13202 Aguinaldo o gratificación por fin de año (\$1'165,918.62), esta variación corresponde a las transferencias internas de las partidas del capítulo 1000 Servicios Personales que están involucradas en la aplicación del Plan de Remuneración Total, en virtud de que se escala en el programa de nóminas a través de la reformulación de los sueldos tabulares.

**Sistema Estatal de Evaluación
JUSTIFICACIONES
INSTITUTO SONORENSE DE CULTURA**

SEGUNDO TRIMESTRE 2016

Al 30 de junio de 2016

13203 Compensación por ajuste de calendario \$26,698.80 esta variación corresponde a las transferencias internas de las partidas del capítulo 1000 Servicios Personales que están involucradas en la aplicación del Plan de Remuneración Total, en virtud de que se escala en el programa de nóminas a través de la reformulación de los sueldos tabulares.

13204 compensación por bono navideño \$26,698.80 esta variación corresponde a las transferencias internas de las partidas del capítulo 1000 Servicios Personales que están involucradas en la aplicación del Plan de Remuneración Total, en virtud de que se escala en el programa de nóminas a través de la reformulación de los sueldos tabulares.

13301 Remuneraciones por horas extraordinarias (\$2'304,356.54), esta variación corresponde a las transferencias internas de las partidas del capítulo 1000 Servicios Personales que están involucradas en la aplicación del Plan de Remuneración Total, en virtud de que se escala en el programa de nóminas a través de la reformulación de los sueldos tabulares.

13403 Estímulos al personal de confianza \$ 205,920.00, esta variación corresponde a las transferencias internas de las partidas del capítulo 1000 Servicios Personales que están involucradas en la aplicación del Plan de Remuneración Total, en virtud de que se escala en el programa de nóminas a través de la reformulación de los sueldos tabulares.

13404 Bono Por Productividad (\$122,400.00), esta variación corresponde a las transferencias internas de las partidas del capítulo 1000 Servicios Personales que están involucradas en la aplicación del Plan de Remuneración Total, en virtud de que se escala en el programa de nóminas a través de la reformulación de los sueldos tabulares.

14101 Cuotas por servicio médico del ISSSTESON \$182,619.74

15202 Pago de Liquidaciones (611,671.64), esta variación corresponde a las transferencias internas de las partidas del capítulo 1000 Servicios Personales que están involucradas en la aplicación del Plan de Remuneración Total, en virtud de que se escala en el programa de nóminas a través de la reformulación de los sueldos tabulares.

15404 Días económicos y de descanso obligatorios no disfrutados \$ 636,306.40, esta variación corresponde a las transferencias internas de las partidas del capítulo 1000 Servicios Personales que están involucradas en la aplicación del Plan de Remuneración Total, en virtud de que se escala en el programa de nóminas a través de la reformulación de los sueldos tabulares.

15409 Bono para despensa \$ 1,108,656.75, esta variación corresponde a las transferencias internas de las partidas del capítulo 1000 Servicios Personales que están involucradas en la aplicación del Plan de Remuneración Total, en virtud de que se escala en el programa de nóminas a través de la reformulación de los sueldos tabulares.

15413 Ayuda para guardería a madres trabajadoras \$ 29,505.00, esta variación corresponde a las transferencias internas de las partidas del capítulo 1000 Servicios Personales que están involucradas en la aplicación del Plan de Remuneración Total, en virtud de que se escala en el programa de nóminas a través de la reformulación de los sueldos tabulares.

15417 Ayuda para desarrollo y capacitación \$ 352,089.60, esta variación corresponde a las transferencias internas de las partidas del capítulo 1000 Servicios Personales que están involucradas en la aplicación del Plan de Remuneración Total, en virtud de que se escala en el programa de nóminas a través de la reformulación de los sueldos tabulares.

15418 Compensación específica a personal de base \$320,000.00, esta variación corresponde a las transferencias internas de las partidas del capítulo 1000 Servicios Personales que están involucradas en la aplicación del Plan de Remuneración Total, en virtud de que se escala en el programa de nóminas a través de la reformulación de los sueldos tabulares.

15419 Ayuda para servicio de transporte \$ 413,967.50, esta variación corresponde a las transferencias internas de las partidas del capítulo 1000 Servicios Personales que están involucradas en la aplicación del Plan de Remuneración Total, en virtud de que se escala en el programa de nóminas a través de la reformulación de los sueldos tabulares.

**Sistema Estatal de Evaluación
JUSTIFICACIONES
INSTITUTO SONORENSE DE CULTURA**

SEGUNDO TRIMESTRE 2016

Al 30 de junio de 2016

15420 Compensación en apoyo a la discapacidad \$ 18,000.00, esta variación corresponde a las transferencias internas de las partidas del capítulo 1000 Servicios Personales que están involucradas en la aplicación del Plan de Remuneración Total, en virtud de que se escala en el programa de nóminas a través de la reformulación de los sueldos tabulares.

15425 Apoyo para compra de material de construcción \$ 154,690.30, esta variación corresponde a las transferencias internas de las partidas del capítulo 1000 Servicios Personales que están involucradas en la aplicación del Plan de Remuneración Total, en virtud de que se escala en el programa de nóminas a través de la reformulación de los sueldos tabulares.

15426 Apoyo P/Despensa para representantes sindicales \$ 10,665.00, esta variación corresponde a las transferencias internas de las partidas del capítulo 1000 Servicios Personales que están involucradas en la aplicación del Plan de Remuneración Total, en virtud de que se escala en el programa de nóminas a través de la reformulación de los sueldos tabulares.

15901 Otras prestaciones \$ (2,011,992.52), esta variación corresponde a las transferencias internas de las partidas del capítulo 1000 Servicios Personales que están involucradas en la aplicación del Plan de Remuneración Total, en virtud de que se escala en el programa de nóminas a través de la reformulación de los sueldos tabulares.

17102 Estímulos al personal \$ 1,428,813.80, esta variación corresponde a las transferencias internas de las partidas del capítulo 1000 Servicios Personales que están involucradas en la aplicación del Plan de Remuneración Total, en virtud de que se escala en el programa de nóminas a través de la reformulación de los sueldos tabulares.

17104 Bono por puntualidad \$ 89,700.00, esta variación corresponde a las transferencias internas de las partidas del capítulo 1000 Servicios Personales que están involucradas en la aplicación del Plan de Remuneración Total, en virtud de que se escala en el programa de nóminas a través de la reformulación de los sueldos tabulares.

17105 Compensación por titulación a nivel licenciatura \$ 214,199.67, esta variación corresponde a las transferencias internas de las partidas del capítulo 1000 Servicios Personales que están involucradas en la aplicación del Plan de Remuneración Total, en virtud de que se escala en el programa de nóminas a través de la reformulación de los sueldos tabulares.

GASTO DE OPERACIÓN

34101 Servicios financieros y bancarios \$(15.52), esta variación se debe a transferencia de recursos necesarios para el pago de comisiones bancarias de las diversas cuentas asignadas a este Instituto para el desarrollo de proyectos culturales de recursos recibidos a través de la Secretaría de Cultura antes CONACULTA.

35701 Mantenimiento y conservación maquinaria y equipo \$ 49,588.58, esta variación corresponde a transferencia de recursos a las diversas partidas del capítulo 3000 a fin de optimizar el recurso y mantener en buen estado el equipo y mobiliario propiedad de este Instituto necesario para el desarrollo de las funciones y actividades artísticas culturales para prestar un buen servicio a la comunidad en cumplimiento a lo establecido en el programa operativo anual.

37101 Pasajes aéreos \$2,863.00, esta variación corresponde a transferencia de recursos con el fin de optimizar el recurso ya que este no fue recibido en su totalidad, para el desarrollo de las funciones y actividades artísticas culturales para dar cumplimiento a lo establecido en el programa operativo anual, para el logros de las metas y objetivo de este Instituto.

37601 Viáticos en el extranjero (2,863.00) esta variación corresponde a transferencia de recursos con el fin de optimizar el recurso para el desarrollo de las funciones y actividades artísticas culturales para dar cumplimiento a lo establecido en el programa operativo anual, para el logros de las metas y objetivo de este Instituto.

38201 Gastos de orden social y cultural \$(136,515.37) esta variación corresponde a recursos remanente del ejercicio anterior correspondiente al seguimiento del programa PACMYC.

**Sistema Estatal de Evaluación
JUSTIFICACIONES
INSTITUTO SONORENSE DE CULTURA**

SEGUNDO TRIMESTRE 2016

Al 30 de junio de 2016

38301 Congresos, convenciones \$(7,965,572.31), esta variación corresponde a transferencia de recursos entre las partidas del capítulo 3000 a fin de optimizar el presupuesto, así como la aplicación de recursos extraordinarios recibidos en ejercicios anteriores a través de la Secretaría de Cultura antes CONACULTA para el desarrollo de Proyectos Culturales en Sonora, para llevar a cabo las diferentes actividades artístico culturales. Así como por la aplicación al gasto del festival cultural Alfonso Ortiz Tirado, ya que se recibieron recursos de parte de la Secretaría de Hacienda por 8'500,000.00 por concepto de anticipo a presupuesto. Todo ello con el propósito de proporcionar a la comunidad en general las mejores eventos artístico culturales y coadyuvar con el desarrollo de nuestro estado y así cumplir con el objetivo de este instituto y conforme a lo establecido al programa operativo anual.

41901 Transferencias internas otorgadas a fideicomisos públicos financieros \$(5,830,030.00), esta variación corresponde la gestión de la Dirección de este Instituto por concepto de una ampliación de recursos en el 2015 y quedando comprometido su pago en el presente ejercicio, a fin de cumplir con los compromisos adquiridos con la Secretaría de Cultura.

51501 Equipo de cómputo y de tecnologías de la información \$-(32,594.84) esta variación corresponde a la necesidad de adquirir equipo para el buen funcionamiento de las diversas áreas que conformas este instituto para dar un buen servicio a la comunidad y cumplir con el objetivo de este instituto para el logro de las metas establecidas en el programa operativo anual.

51901 Otros mobiliarios y equipo de administración \$ (7,701.74), esta variación corresponde a la necesidad de adquirir equipo para el buen funcionamiento de las diversas áreas que conformas este instituto para dar un buen servicio a la comunidad y cumplir con el objetivo de este instituto para el logro de las metas establecidas en el programa operativo anual.

56501 Equipo de comunicación y telecomunicación \$-(998.00), esta variación corresponde a la adquisición necesaria de equipo para proporcionar un buen servicio en los programas culturales que este Instituto realiza, tales como el programa de radio ISC.

56701 Herramientas \$-9,916.87, esta variación corresponde a adquisición de equipo para el buen desempeño y desarrollo de las actividades en la preparación de eventos artístico culturales que este Instituto organiza para el logro de sus metas de acuerdo al programa operativo anual.

56902 Otros bienes muebles \$ (8,294.00), esta variación corresponde a adquisición de equipo para el buen desempeño y desarrollo de las actividades en la preparación de eventos artístico culturales que este Instituto organiza para el logro de sus metas de acuerdo al programa operativo anual.

61201 Construcción \$ (183,253.40) esta variación corresponde a transferencia de recursos federales gestionados a través de la Secretaría de Cultura antes CONACULTA, para el desarrollo de proyectos culturales, tales la aplicación de remanente de ejercicios anteriores para llevar a cabo el Centro de las Artes cinematográficas del Noroeste.

61203 Remodelación y habilitación \$(16,257,030.05) esta variación corresponde a transferencia de recursos federales gestionados a través de la Secretaría de Cultura antes CONACULTA, para la aplicación de remanente de ejercicios anteriores para llevar a cabo el Centro de las Artes cinematográficas del Noroeste, así como aportación recibida de parte del Secretaría de Cultura para restauración e monumentos artísticos por \$3'100,000.00.

Asimismo el remanente del presupuesto se compone de las siguientes partidas:

38201 Gastos de orden social y cultural \$136,515.37, este remanente es recurso de la aportación estatal que corresponde a seguimiento y gasto de operación del Programa de Apoyo a las Culturas Municipales y Comunitarias (PACMYC).

61201 Construcción \$183,253.40 , este remante se deriva de los recursos recibidos a través de la Secretaría de Cultura antes CONACULTA para llevar a cabo Proyectos Culturales 2015.

61203 Remodelación y habilitación \$ (16,257,030.05), el remanente de esta partida se debe a los recursos recibidos del Programa de Apoyo a la Infraestructura Cultural de los Estados (PAICE) y Proyecto Estatal de Cultura, para el desarrollo del Proyecto Centro de las Artes Cinematográficas del Noroeste y Sala de Cine del Centro de las Artes Cinematográficas

**Sistema Estatal de Evaluación
JUSTIFICACIONES
INSTITUTO SONORENSE DE CULTURA**

SEGUNDO TRIMESTRE 2016

Al 30 de junio de 2016

del Noroeste que fue recibido en el ejercicio 2014 y autorizado para su aplicación por la Secretaría de Hacienda Estatal con oficio 22.02/125/2015 de fecha 10 de febrero de 2015.

AVANCE DE METAS:

Al segundo trimestre las metas se realizaron de acuerdo a lo programado, gracias a los esfuerzos de la Dirección General y personal de este Instituto Sonorense de Cultura, que hicieron ajustes en el presupuesto financiero correspondiente al gasto de operación de este Instituto, a continuación se describe el impacto que se tuvo en cada una de las metas programadas:

**Justificación de Metas
2do. trimestre de 2016**

DIRECCIÓN GENERAL

PROCESO (1)

Difundir y apoyar el desarrollo cultural en el Estado

ACCIÓN (1)

Difundir la cultura en el Estado

ACTIVIDADES:

META 1:

Producir cápsulas para radios y TV sobre arte y cultura

El objetivo principal del Instituto Sonorense de Cultura es promover y difundir la cultura en el Estado con el apoyo de todas sus áreas. Se está reportando las cápsulas, videos y spots realizados en el primero y segundo trimestre. Según el Anteproyecto del Presupuesto de Egresos 2016, se debían haber realizado setenta (70) spots, sin embargo ante el compromiso de cumplir con el Plan Estatal de Desarrollo y ofrecer el acceso a la cultura a todos los sonorenses se realizaron ciento veintiún (121) spots más de lo originalmente planeado. Destacan los realizados en el marco de: Festival Cultural Alfonso Ortiz Tirado, Muestra Internacional Un Desierto para la Danza, III FestVital Xepe an Cöicoos, Festival Kino, Festival de Internacional de Cine del Desierto, inicio de los conciertos de temporada de la Orquesta Filarmónica, la Banda de Música del Estado y la Orquesta Juvenil, además del arranque de la campaña #TODOS LEEMOS, Pasaporte Cultural Sonora, Breve Temporada de Teatro en el Kiosko del Arte, inicio del programa "La cultura nos mueve", entre otros.

META 2:

Organizar ruedas de prensa con los diferentes medios de comunicación.

El objetivo principal del Instituto Sonorense de Cultura es promover y difundir la cultura en el Estado con el apoyo de todas sus áreas. Se está reportando las ruedas de prensa realizadas en el primero y segundo trimestre. Según el Anteproyecto del Presupuesto de Egresos 2016, se debían haber realizado seis (6) spots, sin embargo ante el compromiso de cumplir con el Plan Estatal de Desarrollo y ofrecer el acceso a la cultura a todos los sonorenses se realizó una (1) rueda de prensa más. Destacan las ruedas de prensa para dar a conocer la programación de artística como: Festival Cultural Alfonso Ortiz Tirado, Muestra Internacional Un Desierto para la Danza, Festival Kino, Festival de Internacional de Cine del Desierto, Convocatorias del Fondo Estatal para la Cultura y las Artes, la exposición "Frida Kahlo: Mi vestido cuelga ahí" Colección FEMSA, "campaña #TODOS LEEMOS, entre otros.

META 3:

Elaborar boletines, síntesis de prensa, mailing y notas informativas.

El objetivo principal del Instituto Sonorense de Cultura es promover y difundir la cultura en el Estado con el apoyo de todas sus áreas. Se está reportando los boletines y síntesis de eventos realizados en el primero y segundo trimestre. Según el Anteproyecto del Presupuesto de Egresos 2016, se debían haber realizado ciento sesenta (160) boletines y síntesis, sin embargo ante el compromiso de cumplir con el Plan Estatal de Desarrollo y ofrecer el acceso a la cultura a todos los sonorenses se realizaron ochenta y seis (86) boletines y síntesis, destacando las notas periodísticas de corte internacional, nacional y estatal, además de los eventos de este Instituto como son: Festival Cultural Alfonso Ortiz Tirado,

**Sistema Estatal de Evaluación
JUSTIFICACIONES
INSTITUTO SONORENSE DE CULTURA**

SEGUNDO TRIMESTRE 2016

Al 30 de junio de 2016

Muestra Internacional Un Desierto para la Danza, III FestVital Xepe an Cöicoos Festival Kino, Festival de Internacional de Cine del Desierto, inicio de los conciertos de temporada de la Orquesta Filarmónica, la Banda de Música del Estado y la Orquesta Juvenil, además del arranque de la campaña #TODOS LEEMOS, Pasaporte Cultural Sonora, Breve Temporada de Teatro en el Kiosko del Arte, inicio del programa “La cultura nos mueve”, entre otros.

META 4:

Diseñar volantes, carteles, invitaciones, portadas de libros, cartelera cultural, boletos para eventos, carpetas de trabajo y presentaciones de power point.

El objetivo principal del Instituto Sonorense de Cultura es promover y difundir la cultura en el Estado con el apoyo de todas sus áreas. Se está reportando los diseños para promover eventos artístico culturales realizados en el primero y segundo trimestre. Según el Anteproyecto del Presupuesto de Egresos 2016, se debían haber realizado ciento sesenta (160) diseños, sin embargo ante el compromiso de cumplir con el Plan Estatal de Desarrollo y ofrecer el acceso a la cultura a todos los sonorenses se realizaron cuatrocientos ochenta y siete (487) diseños, de los que destacan aquellos para promover eventos como: Festival Cultural Alfonso Ortiz Tirado, Muestra Internacional Un Desierto para la Danza, III FestVital Xepe an Cöicoos Festival Kino, Festival de Internacional de Cine del Desierto, inicio de los conciertos de temporada de la Orquesta Filarmónica, la Banda de Música del Estado y la Orquesta Juvenil, además del arranque de la campaña #TODOS LEEMOS, Pasaporte Cultural Sonora, Breve Temporada de Teatro en el Kiosko del Arte, inicio del programa “La cultura nos mueve”, entre otros.

META 5:

Editar, actualizar y mantener páginas web

Se informa la actividad del primero y segundo trimestre de esta meta.

ACCIÓN (2)

Promover proyectos culturales a través de los fondos concurrentes

ACTIVIDADES:

META 6:

Dar seguimiento a las actividades de los fondos concurrentes.

En este segundo trimestre, se reportaron treinta y nueve (39) actividades más que se realizaron con recursos de los diversos fondos que opera este Instituto, destacan actividades del Programa de Desarrollo Cultural Municipal (PDCMS), convocatoria Apoyo a la Formación Artística del Fondo Estatal de la Cultura y las Artes (FECAS) y taller de elaboración de proyectos del Programa de Apoyo para las Culturas Municipales y Comunitarias (PCMyC).

ACCIÓN (3)

Convenir y apoyar con artistas, creadores, promotores y trabajadores culturales, organismos e Instituciones, para el desarrollo de actividades artístico culturales.

ACTIVIDADES:

META 7:

Apoyar a la comunidad artística, organismos e Instituciones en eventos artístico culturales.

Durante este trimestre se reportaron ochenta y cinco (85) apoyos para actividades artísticas más de lo esperado, ya que a través de la Dirección General se apoyaron importantes eventos como: apoyo con instrumentos a la Orquesta Juvenil del municipio de Villa Pesqueira; presentación de la Orquesta de Cámara de Bellas Artes; apoyo a la etnia Seri con el *III FestVital Xepe an Cöicoos*; presentación de *¡Cuéntame una ópera!* en Galerías Mall, posteriormente se ofreció la ópera *Elixir del Amor*; **ceremonia de bienvenida al Embajador del Reino Unido, Duncan Taylor, con motivo del convenio de colaboración Sonora-Reino Unido**, entre otros eventos.

META 8:

Celebrar convenios con el CONACULTA, Instituciones municipales, educativas, asociaciones civiles, públicas y privadas.

En **este segundo trimestre se rebasó** la meta cinco (5) convenios más de lo programado originalmente, los cuales se firmaron en colaboración con Cadena Comercial OXXO y la Colección FEMSA, con la Asociación Cócorit Tradición y Cultura A.C., con el Grupo Folclórico MISSAEL, entre otros.

META 9:

Participar en reuniones de desarrollo cultural y del Consejo Directivo.

Meta cumplida.

COORDINACIÓN GENERAL DE RED CULTURAL

PROCESO (2)

Brindar servicios culturales de calidad en todas las comunidades de la Entidad.

ACCIÓN

Difundir la cultura en el Estado

ACTIVIDADES:

META 10:

Organizar y realizar eventos artísticos culturales, así como eventos realizados y apoyados por las áreas de Festivales y Artes Escénicas.

De acuerdo a lo programado en el Anteproyecto del Presupuesto de Egresos 2016, en este segundo trimestre la meta superó con noventa y tres (93) eventos más lo esperado, eventos que se realizaron en el marco de: Muestra Internacional un Desierto para la Danza, Festival Kino, breve temporada de teatro en el Kiosko del Arte, eventos celebrados por motivo del día del niño, entre otros.

META 11:

Organizar concursos de artes escénicas.

Se reprogramó la meta. El Concurso de Coreografía Contemporánea 2016 se realizará en el tercer trimestre.

COORDINACIÓN GENERAL DE BIBLIOTECAS Y PATRIMONIO CULTURAL

PROCESO (3)

Contribuir a la preservación y fortalecimiento de la riqueza cultural y el desarrollo indígena, así como fomentar el hábito a la lectura en el Estado.

ACCIÓN (1)

Fomentar el hábito por la lectura

ACTIVIDADES:

META 12:

Realizar actividades de fomento a la lectura en las bibliotecas públicas que integran la Red Estatal de Bibliotecas y en las Salas de Lectura.

En este segundo trimestre se atendieron cuatrocientas cuatro (404) actividades más de fomento a la lectura, las cuales se realizaron a través de la Red Estatal de Bibliotecas Públicas y Salas de Lectura.

META 13:

Realizar eventos culturales de fomento a la lectura con instituciones públicas y privadas.

De acuerdo a lo programado en el Anteproyecto del Presupuesto de Egresos 2016, se realizaron treinta y seis (36) actividades más de Fomento a la Lectura. Los eventos en su mayoría se realizaron en el marco de la campaña "Todos Leemos" en cuyo marco se realizó la presentación del libro "Kafka en traje de baño", Charla ¿Cómo debe ser un mediador de lectura, Conversatorio sobre la obra de Sergio Valenzuela, lectura poética de Abigael Bohórquez; además destaca el programa el ISC en la ExpoGan con los eventos: Rincón literario para niños, presentación del conjunto norteño Libro Abierto, exposición fotográfica "Quiénes fuimos, quiénes somos".

META 14:

Organizar y realizar la Feria del Libro.

Meta programada a cero en este primer trimestre. La Feria del Libro se reporta en el cuarto trimestre.

ACCIÓN (2)

Organizar concursos de literatura y en bibliotecas

ACTIVIDADES:

META 15:

Concursos del Libro Sonorense.

La premiación del concurso se recalendarizó para los siguientes trimestres.

META 16:**Concurso de Literatura Intersecundarias.**

La premiación del concurso se recalendarizó para los siguientes trimestres.

META 17:**Concurso Infantil de Creación Literaria “Enriqueta Montaña de Parodi”.**

La premiación del concurso se recalendarizó para los siguientes trimestres.

META 18:**Concurso Juvenil de Literatura “Ma. Guadalupe Rico de Ramírez”.**

La premiación del concurso se recalendarizó para los siguientes trimestres.

META 19:**Certámenes de Fomento a la Lectura.**

La premiación del concurso se recalendarizó para los siguientes trimestres.

META 20:**Juegos Florales Anita Pompa de Trujillo**

Meta programada a cero en este segundo trimestre.

META 21:**Certamen de Investigación sobre la celebración del Día de Muertos.**

Meta programada a cero en este segundo trimestre.

META 22:**Certamen de Calaveras Literarias.**

Meta programada a cero en este segundo trimestre.

META 23:**Concurso Una Anotación por la Lectura.**

Meta programada a cero en este segundo trimestre.

ACCIÓN (3)**Edición, impresión, presentación y venta de Libros editados por el ISC****ACTIVIDADES:****META 24:****Realizar ediciones y publicaciones de libros.**

En este segundo trimestre no se programó la publicación de libros, sin embargo se publicaron cinco (5) libros, las obras fueron: “Lecciones de Sexología”, “Hipóplogía, prevalencia del ejercicio poético en la era de la imagen” y “El placer de la catástrofe”, principalmente.

META 25:**Realizar presentaciones de libros.**

Se realizaron cinco (5) presentaciones de libros más de lo programado para este segundo trimestre, las obras fueron: “El placer de la catástrofe”, “Kafka en traje de baño”, “Vestigios de la cultura Ópata”, “La Ciudad del Soul”, “Trilogía de la Conquista”, etc.

META 26:**Realizar venta de libros.**

La meta se cumplió satisfactoriamente, se entregaron informes de los meses de abril, mayo y junio por venta de libros.

ACCIÓN (4)

Realizar actividades artístico culturales en los museos que integran la Red Estatal
ACTIVIDADES:**META 27:****Atención a visitantes en los museos de la Red Estatal.**

La meta rebasó lo originalmente programado para este segundo trimestre con dos mil quince (2,015) visitantes a los Museos que integran la Red Estatal, se registró más afluencia de visitantes de lo esperado debido al aprovechamiento de estos espacios para la realización de eventos artísticos culturales que fomentan el aprecio a la pervivencia del patrimonio cultural de nuestro Estado.

META 28:**Organizar eventos artístico culturales en los museos que integran la Red Estatal.**

La meta no cumplió con lo originalmente programado para este segundo trimestre con cinco (5) actividades artístico culturales menos en los Museos que integran la Red Estatal, a pesar que en afluencia de visitantes la meta fue superada.

ACCIÓN (5)

Realizar actividades que promuevan y difundan las culturas populares y la actividad de los grupos étnicos del Estado

ACTIVIDADES:**META 29:****Realizar talleres y actividades artístico culturales en centros culturales indígenas y centros de culturas populares.**

Se realizaron dos (2) actividades de cultura indígena más de lo programado para este cuarto, se impartieron talleres en los centros de cultura Yaqui y Mayo principalmente.

META 30:**Realizar capacitaciones a promotores culturales indígenas.**

Meta se cumplió satisfactoriamente.

META 31:**Realizar investigaciones de campo con las diferentes Etnias del Estado.**

La meta está programada para realizarse el cuarto trimestre.

COORDINACIÓN GENERAL DE PROMOCIÓN MUSICAL Y ARTES VISUALES

PROCESO (4)

Promover la música y las artes en el Estado.

ACCIÓN (1)

Realizar eventos artísticos culturales a través de las áreas de música.

ACTIVIDADES:**META 32:****Ofrecer conciertos de temporada de la Orquesta Filarmónica de Sonora.**

Con respecto a lo programado en el Anteproyecto del Presupuesto de Egresos 2016, en este segundo trimestre la meta de este indicador fue superada con un (1) concierto. Entre los principales conciertos que la Orquesta Filarmónica de Sonora ofreció destacan: concierto didáctico para niños en la Plaza Central de Casa de la Cultura; concierto **¡La Filarmónica en el Palacio!**, en Palacio de Gobierno; y en el cierre de su primera temporada 2016, ofreció concierto **Sonidos con sabor a Italia**, bajo la batuta de George Hanson, en el Palacio de Gobierno. Además la orquesta ofreció otros conciertos con obras de Mozart y Moncayo, música de cine y su participación en Festival del Clarinete 2016.

META 33:

Ofrecer conciertos de temporada de la Orquesta Juvenil de Sonora.

**Sistema Estatal de Evaluación
JUSTIFICACIONES
INSTITUTO SONORENSE DE CULTURA**

SEGUNDO TRIMESTRE 2016

Al 30 de junio de 2016

En este segundo trimestre la Orquesta Juvenil realizó tres (3) conciertos más de lo programado en el Anteproyecto del Presupuesto de Egresos 2016, las presentaciones fueron: concierto con motivo de la celebración del Día del Niño, concierto con el Coro Infantil de Sonora y el concierto ofrecido en el Instituto Anglomexicano.

META 34:**Ofrecer conciertos de temporada de la Banda de Música del Estado.**

En este segundo trimestre la meta se cumplió satisfactoriamente. La Banda de Música del Estado, en su *Primera Temporada 2016*, presentó conciertos en la Plaza Zaragoza, en uno de ellos como invitados especiales los Coros Infantiles de las instituciones educativas San José y Crescendo Academia de Música; además, la banda para celebrar su *Aniversario XXXVI*, ofreció concierto en el Teatro de la Ciudad de Casa de la Cultura.

ACCIÓN (2)**Realizar eventos de Artes Visuales.****ACTIVIDADES:****META 35:****Realizar exposiciones y talleres.**

Se realizaron dos (17) exposiciones más de lo estimadas para este segundo trimestre, las cuales son: exposiciones: *Actos Simbólicos* exposición de pintura en Galería Kino; *Más que Pinceladas y Pétalos al aire*, en Plaza Central de Casa de la Cultura; *“La entrada al Misterio”* muestra de 80 pinturas y tres esculturas del artista mexicano Javier Arévalo, en el Museo de Arte de Sonora (Musas); *Litrófiner* exhibición completa de doce fotografías de Shon Aron, en Plaza central de la Casa de la Cultura de Sonora; *Fausto Ibarra In Memoriam*, exposición fotográfica en la Sala de Arte del ISC; entre otras.

META 36:**Organizar y realizar Fotoseptiembre.**

Meta programada para el tercer trimestre.

META 37:**Realizar eventos cinematográficos y actividades que promuevan el séptimo arte en la Entidad.**

En este segundo trimestre se realizaron veintiún (21) actividades cinematográficas más de lo esperado para este segundo trimestre. Destaca el ciclo de cine *Dos Festivales*, una selección de largometrajes y documentales nacionales e internacionales, además de disfrutar las obras de directores invitados a la 6ta edición de Cine en el Desierto; ciclo de cine *Lucha, Política y Represión*; Taller de la Red Nacional de Polos Audiovisuales, entre otros.

COORDINACIÓN GENERAL DE CASA DE LA CULTURA

PROCESO (5)**Iniciación artística para niños, jóvenes y adultos de diversos sectores de la sociedad sonorenses****ACCION (1)****Ofrecer talleres de educación artística****ACTIVIDADES:****META 38:****Ofrecer talleres de educación artística a través de la casa de la cultura, en semestres regulares y de verano, así como los del programa de música orquestal.**

De acuerdo a lo programado en el Plan Anual 2016, se realizó un (1) taller artístico más de lo esperado para este primer trimestre.

META 39:**Ofrecer talleres de educación artística a través de casa de la cultura en la comunidad**

De acuerdo a lo programado en el Anteproyecto del Presupuesto de Egresos 2016, se realizaron un (1) taller artístico en la comunidad más de lo esperado para este segundo trimestre, siendo el Taller de Arte en el Instituto Nacional de Migración.

META 40:**Realizar eventos culturales en las instalaciones de Casa de la Cultura y en la comunidad.**

Sistema Estatal de Evaluación
JUSTIFICACIONES
INSTITUTO SONORENSE DE CULTURA

SEGUNDO TRIMESTRE 2016

Al 30 de junio de 2016

De acuerdo a lo programado en el Anteproyecto del Presupuesto de Egresos 2016, en este segundo trimestre se realizaron cinco (5) actividades más en casa de la cultura, siendo principalmente las visitas guiadas en la Ludoteca.

COORDINACIÓN GENERAL DE ADMINISTRACIÓN**PROCESO (6)**

Administrar adecuadamente el ejercicio y control del presupuesto autorizado al Instituto, así como proponer oportunamente las modificaciones que requiera, de acuerdo a las disposiciones legales y presupuestales.

ACCION (1)

Restaurar, rehabilitar y equipar espacios culturales en distintos municipios del estado.

ACTIVIDADES:**META 41:**

Mantener en buen estado los edificios del ISC.

Meta programada a cero, se reportará para el cuarto trimestre.

META 42:

Dar seguimiento a los trabajos de Construcción del Centro de las Artes Cinematográficas.

Se reportó informe de avance de la obra del Centro de la Artes Cinematográficas. Para el cuarto trimestre se reportará informe final.

ACCION (2)

Dar seguimiento al presupuesto autorizado y metas establecidas para la actividad cultural

META 53:

Elaborar informes de presupuesto y seguimiento de metas, que evidencien el propósito institucional.

Informes de Evaluación Trimestral de la Contabilidad Armonizada correspondiente al primer trimestre.

Aprobó:

LIC. MARIO WELFO ÁLVAREZ BELTRÁN
Director General

Revisó:

Formuló:

LIC. EDUARDO GÓMEZ ARRENDO
Coordinador General de Administración

C.P. ALMA RITA VALDEZ LUGO
Coordinadora de Contabilidad



GOBIERNO
DEL ESTADO
DE SONORA

Biblioteca Pública Jesús Corral Ruiz

Sistema Estatal de Evaluación
Estado de Situación Financiera
Ente Biblioteca Pública Jesús Corral Ruiz

ETCA-I-01

Al 30 de Junio de 2016
(PESOS)

TRIMESTRE: SEGUNDO

ACTIVO	2016	2015	PASIVO	2016	2015
Activo Circulante			Pasivo Circulante		
Efectivo y Equivalentes	223,216	191,896	Cuentas por Pagar a Corto Plazo	1,715,934	1,137,883
Derechos a Recibir Efectivo o Equivalentes			Documentos por Pagar a Corto Plazo	-	-
Derechos a Recibir Bienes o Servicios			Porción a Corto Plazo de la Deuda Pública a Largo Plazo	-	-
Inventarios			Títulos y Valores a Corto Plazo	-	-
Almacenes			Pasivos Diferidos a Corto Plazo	-	-
Estimación por Pérdida o Deterioro de Activos Circulantes			Fondos y Bienes de Terceros en Garantía y/o Administración a Corto Plazo	-	-
Otros Activos Circulantes	18,443	2,544	Provisiones a Corto Plazo		
			Otros Pasivos a Corto Plazo	9,172	118,614
Total de Activos Circulantes	241,659.00	194,440.64	Total de Pasivos Circulantes	1,725,106.42	1,256,496.99
Activo No Circulante			Pasivo No Circulante		
Inversiones Financieras a Largo Plazo	-	-	Cuentas por Pagar a Largo Plazo	-	-
Derechos a Recibir Efectivo o Equivalentes a Largo Plazo	-	-	Documentos por Pagar a Largo Plazo	-	-
	27,892,502	27,892,502		-	-
Bienes Inmuebles, Infraestructura y Construcciones en Proceso			Deuda Pública a Largo Plazo		
Bienes Muebles	4,611,719	4,613,315	Pasivos Diferidos a Largo Plazo	-	-
	-	-	Fondos y Bienes de Terceros en Garantía y/o en Administración a Largo Plazo	-	-
Activos Intangibles			Provisiones a Largo Plazo	-	-
Depreciación, Deterioro y Amortización Acumulada de Bienes	-	-			
Activos Diferidos	-	-			
Estimación por Pérdida o Deterioro de Activos no Circulantes	-	-			
Otros Activos no Circulantes	-	-			
Total de Activos No Circulantes	32,504,221.31	32,505,816.81	Total de Pasivos No Circulantes	-	-
Total de Activos	32,745,880.31	32,700,257.45	Total de Pasivo	1,725,106.42	1,256,496.99
			Hacienda Pública/Patrimonio		
			Hacienda Pública/Patrimonio Contribuido	32,504,221.33	32,505,816.83
			Aportaciones	-	-
			Donaciones de Capital	-	-
			Actualización de la Hacienda Pública/Patrimonio	32,504,221	32,505,817
			Hacienda Pública/Patrimonio Generado	1,483,447.44	1,062,056.37
			Resultados del Ejercicio (Ahorro/ Desahorro)	-423,332	-1,409,050
			Resultados de Ejercicios Anteriores	-1,060,116	346,993
			Revalúos	-	-
			Reservas	-	-
			Rectificaciones de Resultados de Ejercicios Anteriores	-	-
			Exceso o Insuficiencia en la Actualización de la Hacienda Pública/Patrimonio	-	-
			Resultado por Posición Monetaria	-	-
			Resultado por Tenencia de Activos no Monetarios	-	-
			Total Hacienda Pública/Patrimonio	31,020,773.89	31,443,760.46
			Total de Pasivo y Hacienda Pública/Patrimonio	32,745,880.31	32,700,257.45

"Bajo protesta de decir verdad declaramos que los Estados Financieros y sus Notas, son razonablemente correctos y son responsabilidad del emisor"

Preparados por:

C.P. Oscar Valdez Delgado
Jefe Departamento de Contabilidad

Validados por:

C. Rossana Robinson Bours Muñoz
Directora General

Sistema Estatal de Evaluación
Estado de Actividades
Ente Biblioteca Pública Jesús Corral Ruiz
Del 01 de Enero al 30 de Junio de 2016
(PESOS)

ETCA-I-02


TRIMESTRE: SEGUNDO

	2016	2015
INGRESOS Y OTROS BENEFICIOS		
Ingresos de la Gestión:	417,898.47	197,735.41
Impuestos		
Cuotas y Aportaciones de Seguridad Social		
Contribuciones de Mejoras		
Derechos		
Productos de Tipo Corriente ¹		
Aprovechamientos de Tipo Corriente		
Ingresos por Venta de Bienes y Servicios	417,898.47	197,735
Ingresos no Comprendidos en las Fracciones de la Ley de Ingresos Causados en Ejercicios Fiscales Anteriores Pendientes de Liquidación o Pago		
Participaciones, Aportaciones, Transferencias, Asignaciones, Subsidios y Otras Ayudas	2,363,551.30	2,098,779.40
Participaciones y Aportaciones		
Transferencia, Asignaciones, Subsidios y Otras Ayudas	2,363,551.30	2,098,779
Otros Ingresos y Beneficios	110,700.00	145,430.00
Ingresos Financieros		
Incremento por Variación de Inventarios		
Disminución del Exceso de Estimaciones por Pérdida o Deterioro u Obsolescencia		
Disminución del Exceso de Provisiones		
Otros Ingresos y Beneficios Varios	110,700.00	145,430
Total de Ingresos y Otros Beneficios	2,892,149.77	2,441,944.81
GASTOS Y OTRAS PÉRDIDAS		
Gastos de Funcionamiento	3,315,481.52	2,418,410.71
Servicios Personales	2,659,416.33	1,838,849
Materiales y Suministros	202,733.35	112,371
Servicios Generales	453,331.84	467,190
Transferencia, Asignaciones, Subsidios y Otras Ayudas	0.00	0.00
Transferencias Internas y Asignaciones al Sector Público		
Transferencias al Resto del Sector Público		
Subsidios y Subvenciones		
Ayudas Sociales		
Pensiones y Jubilaciones		
Transferencias a Fideicomisos, Mandatos y Contratos Análogos		
Transferencias a la Seguridad Social		
Donativos		
Transferencias al Exterior		
Participaciones y Aportaciones	0.00	0.00
Participaciones		
Aportaciones		
Convenios		
Intereses, Comisiones y Otros Gastos de la Deuda Pública	0.00	0.00
Intereses de la Deuda Pública		
Comisiones de la Deuda Pública		
Gastos de la Deuda Pública		
Costo por Coberturas		
Apoyos Financieros		
Otros Gastos y Pérdidas Extraordinarias	0.00	15,000.00
Estimaciones, Depreciaciones, Deterioros, Obsolescencia y Amortizaciones		
Provisiones		
Disminución de Inventarios		
Aumento por Insuficiencia de Estimaciones por Pérdida o Deterioro y Obsolescencia		
Aumento por Insuficiencia de Provisiones		
Otros Gastos		15,000
Inversión Pública	0.00	0.00
Inversión Pública no Capitalizable		
Total de Gastos y Otras Pérdidas	3,315,481.52	2,433,410.71
Resultados del Ejercicio (Ahorro/Desahorro)	-423,331.75	8,534.10

Bajo protesta de decir verdad declaramos que los Estados Financieros y sus Notas, son razonablemente correctos y son responsabilidad del emisor
Preparados por:

C.P. Oscar Valdez Delgado
Jefe Departamento de Contabilidad

Validados por:


C. Rossana Robinson Bours Muñoz
Directora General

Sistema Estatal de Evaluación
Estado de Variación en la Hacienda Pública
Ente Biblioteca Pública Jesús Corral Ruiz
Del 01 de Enero al 30 de Junio de 2016

ETCA-I-03

(PESOS)

TRIMESTRE: SEGUNDO

Concepto	Hacienda Pública / Patrimonio Contribuido	Hacienda Pública / Patrimonio Generado de Ejercicio Anteriores	Hacienda Pública / Patrimonio Generado del Ejercicio	Ajustes por Cambios de Valor	Total
Rectificaciones de Resultados de Ejercicios Anteriores					0.00
Patrimonio Neto Inicial Ajustado del Ejercicio	32,505,816.83	0.00	0.00	0.00	32,505,816.83
Aportaciones					0.00
Donaciones de Capital					0.00
Actualización de la Hacienda Pública/Patrimonio	32,505,816.83				32,505,816.83
Variaciones de la Hacienda Pública / Patrimonio Neto del Ejercicio	0.00	346,993.39	-1,409,049.76	0.00	-1,062,056.37
Resultados del Ejercicio (Ahorro/Desahorro)			-1,409,049.76		-1,409,049.76
Resultados de Ejercicios Anteriores		346,993.39			346,993.39
Revalúos					0.00
Reservas					0.00
Hacienda Pública / Patrimonio Neto Final del Ejercicio 2015	32,505,816.83	346,993.39	-1,409,049.76	0.00	31,443,760.46
Cambios en la Hacienda Pública / Patrimonio Neto del Ejercicio 2016	-1,595.50	0.00	0.00	0.00	-1,595.50
Aportaciones	-1,595.50				-1,595.50
Donaciones de Capital					0.00
Actualización de la Hacienda Pública/Patrimonio					0.00
Variaciones de la Hacienda Pública / Patrimonio Neto del Ejercicio	0.00	-1,407,109.08	985,718.01	0.00	-421,391.07
Resultados del Ejercicio (Ahorro/Desahorro)			985,718.01		985,718.01
Resultados de Ejercicios Anteriores		-1,407,109.08			-1,407,109.08
Revalúos					0.00
Reservas					0.00
Saldo Neto en la Hacienda Pública / Patrimonio 2016	32,504,221.33	-1,060,115.69	-423,331.75	0.00	31,020,773.89

"Bajo protesta de decir verdad declaramos que los Estados Financieros y sus Notas, son razonablemente correctos y son responsabilidad del emisor"

Preparados por:

C.P. Oscar Valdez Delgado
Jefe Departamento de Contabilidad

Validados por:

C. Rossana Robinson Bours Muñoz
Directora General

Sistema Estatal de Evaluación
Estado de Cambios en la Situación Financiera
Ente Biblioteca Pública Jesús Corral Ruiz
Del 01 de Enero al 30 de Junio de 2016

ETCA-I-04

(PESOS)

TRIMESTRE: SEGUNDO

	Origen	Aplicación
Activo	-1,595.50	47,218.36
Activo Circulante	0.00	47,218.36
Efectivo y Equivalentes		31,319.44
Derechos a Recibir Efectivo o Equivalentes		
Derechos a Recibir Bienes o Servicios		
Inventario		
Almacenes		
Estimación por Pérdida o Deterioro de Activos Circulantes		
Otros Activos Circulantes		15,898.92
Activo No Circulante	-1,595.50	0.00
Inversiones Financieras a Largo Plazo		
Derechos a Recibir Efectivo o Equivalentes a Largo Plazo		
Bienes Inmuebles, Infraestructura y Construcciones en Proceso		
Bienes Muebles	-1,595.50	
Activos Intangibles		
Depreciación, Deterioro y Amortización Acumulada de Bienes		
Activos Diferidos		
Estimación por Pérdida o Deterioro de Activos no Circulantes		
Otros Activos no Circulantes		
Pasivo	578,051.46	-109,442.03
Pasivo Circulante	578,051.46	-109,442.03
Cuentas por Pagar a Corto Plazo	578,051.46	
Documentos por Pagar a Corto Plazo		
Porción a Corto Plazo de la Deuda Pública a Largo Plazo		
Títulos y Valores a Corto Plazo		
Pasivos Diferidos a Corto Plazo		
Fondos y Bienes de Terceros en Garantía y/o Administración a Corto Plazo		
Provisiones a Corto Plazo		
Otros Pasivos a Corto Plazo		-109,442.03
Pasivo No Circulante	0.00	0.00
Cuentas por Pagar a Largo Plazo		
Documentos por Pagar a Largo Plazo		
Deuda Pública a Largo Plazo		
Pasivos Diferidos a Largo Plazo		
Fondos y Bienes de Terceros en Garantía y/o en Administración a Largo Plazo		
Provisiones a Largo Plazo		
HACIENDA PUBLICA/PATRIMONIO	985,718.01	-1,408,704.58
Hacienda Pública/Patrimonio Contribuido	0.00	-1,595.50
Aportaciones		
Donaciones de Capital		-1,595.50
Actualización de la Hacienda Pública/Patrimonio		
Hacienda Pública/Patrimonio Generado	985,718.01	-1,407,109.08
Resultados del Ejercicio (Ahorro/ Desahorro)	985,718.01	
Resultados de Ejercicios Anteriores		-1,407,109.08
Revalúos		
Reservas		
Rectificaciones de Resultados de Ejercicios Anteriores		
Excesos o Insuficiencia en la Actualización de la Hacienda Pública/Patrimonio	0.00	0.00
Resultado por Posición Monetaria		
Resultado por Tenencia de Activos no Monetarios		

Bajo protesta de decir verdad declaramos que los Estados Financieros y sus Notas, son razonablemente correctos y son responsabilidad del emisor

Preparados por:

C.P. Oscar Valdez Delgado
Jefe Departamento de Contabilidad

Validados por:

C. Rossana Robinson Bours Muñoz
Directora General

Sistema Estatal de Evaluación
Flujo de Efectivo
Ente Biblioteca Pública Jesús Corral Ruiz
al 30 de Junio de 2015
(PESOS)

ETCA-I-05

TRIMESTRE: SEGUNDO

Concepto	2016	2015
Flujos de Efectivo de las Actividades de Operación		
Origen	2,892,149.77	2,441,944.81
Impuestos		
Cuotas y Aportaciones de Seguridad Social		
Contribuciones de mejoras		
Derechos		
Productos de Tipo Corriente		
Aprovechamientos de Tipo Corriente		
Ingresos por Venta de Bienes y Servicios	342,898.47	197,735.41
Ingresos no Comprendidos en las Fracciones de la Ley de Ingresos Causados en Ejercicios Fiscales Anteriores		
Pendientes de Liquidación o Pago		
Participaciones y Aportaciones		
Transferencias, Asignaciones y Subsidios y Otras Ayudas	2,438,551.30	2,098,779.40
Otros Orígenes de Operación	110,700.00	145,430.00
Aplicación	3,315,481.52	2,433,410.71
Servicios Personales	2,659,416.33	1,838,849.11
Materiales y Suministros	202,733.35	112,371.28
Servicios Generales	453,331.84	467,190.32
Transferencias Internas y Asignaciones al Sector Público		
Transferencias al resto del Sector Público		
Subsidios y Subvenciones		
Ayudas Sociales		
Pensiones y Jubilaciones		
Transferencias a Fideicomisos, Mandatos y Contratos Análogos		
Transferencias a la Seguridad Social		
Donativos		
Transferencias al Exterior		
Participaciones		
Aportaciones		
Convenios		
Otras Aplicaciones de Operación	0.00	15,000.00
Flujos Netos de Efectivo por Actividades de Operación	-423,331.75	8,534.10
Flujos de Efectivo de las Actividades de Inversión		
Origen	0.00	0.00
Bienes Inmuebles, Infraestructura y Construcciones en Proceso		
Bienes Muebles		
Otros Orígenes de Inversión		
Aplicación	0.00	0.00
Bienes Inmuebles, Infraestructura y Construcciones en Proceso		
Bienes Muebles		
Otras Aplicaciones de Inversión		
Flujos Netos de Efectivo por Actividades de Inversión	0.00	0.00
Flujo de Efectivo de las Actividades de Financiamiento		
Origen	1,497,259.53	825,917.15
Endeudamiento Neto		
Interno	130,484.11	218,881.05
Externo	1,366,775.42	607,036.10
Otros Orígenes de Financiamiento		
Aplicación	1,042,608.34	586,771.84
Servicios de la Deuda		
Interno	250,972.65	73,322.79
Externo	791,635.69	513,449.05
Otras Aplicaciones de Financiamiento		
Flujos netos de Efectivo por Actividades de Financiamiento	454,651.19	239,145.31
Incremento/Disminución Neta en el Efectivo y Equivalentes al Efectivo	31,319.44	247,679.41
Efectivo y Equivalentes al Efectivo al Inicio del Ejercicio	191,896.31	435,974.44
Efectivo y Equivalentes al Efectivo al Final del Ejercicio	223,215.75	683,653.85

Bajo protesta de decir verdad declaramos que los Estados Financieros y sus Notas, son razonablemente correctos y son responsabilidad del emisor
Preparados por:

C.P. Oscar Valdez Delgado
Jefe Departamento de Contabilidad

Validados por:

C. Rossana Robinson Bours Muñoz
Directora General

Sistema Estatal de Evaluación
Estado Analítico del Activo
Ente Biblioteca Pública Jesús Corral Ruiz
Del 01 de Enero al 30 de Junio de 2016

ETCA-I-06


(PESOS)

TRIMESTRE: SEGUNDO

Concepto	Saldo Inicial 1	Cargos del Periodo 2	Abonos del Periodo 3	Saldo Final 4 (1+2-3)	Variación del Periodo (4-1)
ACTIVO	32,700,257.45	3,027,647.61	2,982,024.75	32,745,880.31	45,622.86
Activo Circulante	194,440.64	3,029,243.11	2,982,024.75	241,659.00	47,218.36
Efectivo y Equivalentes	191,896.31	2,925,236.26	2,893,916.82	223,215.75	31,319.44
Derechos a Recibir Efectivo o Equivalentes				0.00	0.00
Derechos a Recibir Bienes o Servicios				0.00	0.00
Inventarios				0.00	0.00
Almacenes				0.00	0.00
Estimación por Pérdida o Deterioro de Activos Circulantes				0.00	0.00
Otros Activos Circulantes	2,544.33	104,006.85	88,107.93	18,443.25	15,898.92
Activo No Circulante	32,505,816.81	-1,595.50	0.00	32,504,221.31	-1,595.50
Inversiones Financieras a Largo Plazo				0.00	0.00
Derechos a Recibir Efectivo o Equivalentes a Largo Plazo				0.00	0.00
Bienes Inmuebles, Infraestructura y Construcciones en Proceso	27,892,502.00	0.00	0.00	27,892,502.00	0.00
Bienes Muebles	4,613,314.81	-1,595.50	0.00	4,611,719.31	-1,595.50
Activos Intangibles				0.00	0.00
Depreciación, Deterioro y Amortización Acumulada de Bienes				0.00	0.00
Activos Diferidos				0.00	0.00
Estimación por Pérdida o Deterioro de Activos no Circulantes				0.00	0.00
Otros Activos no Circulantes				0.00	0.00

Bajo protesta de decir verdad declaramos que los Estados Financieros y sus Notas, son razonablemente correctos y son responsabilidad del emisor

Preparados por:


C.P. Oscar Valdez Delgado
Jefe Departamento de Contabilidad

Validados por:


C. Rossana Robinson Bours Muñoz
Directora General

Sistema Estatal de Evaluación
Estado Analítico de la Deuda y Otros Pasivos
 Ente Biblioteca Pública Jesús Corral Ruiz
 Del 01 de Enero al 30 de Junio de 2016


ETCA-I-07

(PESOS)


TRIMESTRE: SEGUNDO

DENOMINACIÓN DE LAS DEUDAS	MONEDA DE CONTRATACIÓN	INSTITUCIÓN O PAÍS ACREEDOR	SALDO INICIAL DEL PERIODO	SALDO FINAL DEL PERIODO
DEUDA PÚBLICA				
Corto Plazo				
Deuda Interna			0.00	0.00
Instituciones de Crédito			0.00	0.00
Títulos y Valores				
Arrendamientos Financieros				
Deuda Externa			0.00	0.00
Organismos Financieros Internacionales				
Deuda Bilateral				
Títulos y Valores				
Arrendamientos Financieros				
<i>Subtotal Corto Plazo</i>			0.00	0.00
Largo Plazo				
Deuda Interna			0.00	0.00
Instituciones de Crédito				
Títulos y Valores				
Arrendamientos Financieros				
Deuda Externa			0.00	0.00
Organismos Financieros Internacionales				
Deuda Bilateral				
Títulos y Valores				
Arrendamientos Financieros				
<i>Subtotal Largo Plazo</i>			0.00	0.00
Otros Pasivos			1,256,496.99	1,725,106.42
Total Deuda y Otros Pasivos			1,256,496.99	1,725,106.42

Bajo protesta de decir verdad declaramos que los Estados Financieros y sus Notas, son razonablemente correctos y son responsabilidad del emisor
 Preparados por:


 C.P. Oscar Valdez Veigado
 Jefe Departamento de Contabilidad

validados por:


 C. Rossana Robinson Bours Muñoz
 Directora General

Sistema Estatal de Evaluación
Informe sobre Pasivos Contingentes
Ente Biblioteca Pública Jesús Corral Ruiz

ETCA-I-08

Al 30 de Junio de 2016

(PESOS)

TRIMESTRE: SEGUNDO

A Corto Plazo

A Mediano Plazo

En cumplimiento a lo dispuesto al artículo 46, fracción I, de la Ley General de Contabilidad Gubernamental, en relación al Informe Sobre Pasivos Contingentes, se informa que Biblioteca Pública Jesús Corral Ruiz al 30 de junio de 2016, no tiene pasivos contingentes que deriven de alguna obligación posible presente o futura, cuya existencia y/o realización sea incierta, y en consecuencia no es aplicable el Informe sobre pasivos contingentes.

Se manifiesta que los pasivos que contiene la información financiera, en todos los casos corresponde a obligaciones reales derivadas de la recepción a plena satisfacción de bienes y/o servicios debidamente devengados, o bien, corresponden a retenciones a favor de terceros, cuyo pago se encuentra pendiente al 30 de junio de 2016, y no corresponden a juicios, garantías, avales, costos de planes de pensiones ni jubilaciones. acuerdo con lo que acontezca, desaparecen o se convierten en pasivos reales por ejemplo, juicios, garantías, avales, costos de planes de pensiones, jubilaciones, etc.

A Largo Plazo

Bajo protesta de decir verdad declaramos que los Estados Financieros y sus Notas, son razonablemente correctos y son responsabilidad del emisor

Preparados por:

C.P. Oscar Valdez Delgado
Jefe Departamento de Contabilidad

Validados por:

C. Rossana Robinson Bours Muñoz
Directora General

Sistema Estatal de Evaluación
Notas a los Estados Financieros
Ente Biblioteca Pública Jesús Corral Ruiz
Al 30 de Junio de 2016
(PESOS)

ETCA-I-09

TRIMESTRE: SEGUNDO

I.- Notas de Desglose:
I.I Información Contable
1) Notas al Estado de Situación Financiera
Activo
Efectivo y Equivalentes
El saldo de este rubro se integra:
Cuenta 2016 2015
Fondo Fijo de Caja \$ 13,000 \$ 13,000
Bancos \$ 210,216 \$ 670,653

Se deberá cumplir con lo siguiente:

NOTAS DE DESGLOSE
NOTAS DE MEMORIA: Cuentas de Orden
NOTAS DE GESTION ADMINISTRATIVA:
Incluir los 17 puntos señalados

1. Introducción.
2. Panorama Económico y Financiero.
3. Autorización e Historia.
4. Organización y Objeto Social.
5. Bases de Preparación de los Estados Financieros.
6. Políticas de Contabilidad Significativas.
7. Posición en Moneda Extranjera y Protección por Riesgo Cambiario.
8. Reporte Analítico del Activo.
9. Fideicomisos, Mandatos y Análogos.
10. Reporte de la Recaudación.
11. Información sobre la Deuda y el Reporte Analítico de la Deuda.
12. Calificaciones otorgadas.
13. Proceso de Mejora.
14. Información por Segmentos.
15. Eventos Posteriores al Cierre.
16. Partes Relacionadas.
17. Responsabilidad Sobre la Presentación Razonable de los Estados Financieros.

Preparados por:

C.P. Oscar Valdez Delgado
Jefe Departamento de Contabil

Validados por:

C. Rossana Robinson Bours Muñoz
Directora General

Sistema Estatal de Evaluación
Notas a los Estados Financieros
Ente Biblioteca Pública Jesús Corral Ruiz
al 30 de Junio de 2016
(PESOS)

ETCA-I-09

TRIMESTRE: SEGUNDO

I.- Notas de Desglose:

I.I Información Contable

1) Notas al Estado de Situación Financiera

Activo

Efectivo y Equivalentes

El saldo de este rubro se integra:

Cuenta	2016	2015
Fondo Fijo de Caja	\$ 13,000	\$ 13,000
Bancos	\$ 210,216	\$ 670,653
Total	\$ 223,216	\$ 683,653

Derechos a recibir efectivo y Equivalentes y Bienes o Servicios a Recibir

El saldo de este rubro se integra:

Cuenta	2016	2015
Deudores Diversos	\$ 1,413	\$ 66
Funcionarios y Empleados	\$ 12,933	\$ 3,350
Pagos Anticipados	\$ 0	\$ 0
I.V.A. Acreditable	\$ 0	\$ 0
Total	\$ 14,346	\$ 3,416

Bienes Disponibles para su transformación o Consumo (inventarios)

No Aplica


Inversiones Financieras

No aplica

Bienes Muebles, Inmuebles e Intangibles

El saldo de este rubro se integra:

Cuenta	2016	2015
Terreno	\$ 16,460,180	\$ 16,460,180
Edificio	\$ 11,432,322	\$ 11,432,322
Libros	\$ 1,931,249	\$ 1,855,171
Muebles y Enseres	\$ 604,645	\$ 603,111
Instalaciones y Equipo	\$ 904,237	\$ 904,237
Equipo de Transporte	\$ 602,542	\$ 604,138
Equipo de Computo	\$ 569,542	\$ 420,461
Total	\$ 32,504,221	\$ 32,279,620


C. Rossana Robinson Bours Muñoz
Directora General


C.P. Oscar Valdez Delgado
Contador

Sistema Estatal de Evaluación
Notas a los Estados Financieros
Ente Biblioteca Pública Jesús Corral Ruiz
al 30 de Junio de 2016
(PESOS)

ETCA-I-09

TRIMESTRE: SEGUNDO

No se cuenta con método de depreciación, los activos se encuentran en estado apropiado para su uso.

Los bienes intangibles no aplican.

Estimaciones y Deterioros

No aplica

Otros activos

No aplica

Pasivo

El saldo de este rubro se integra:

Cuenta	2016	2015
Impuestos por pagar	\$ 1,705,651	\$ 274,625
Fondo Ahorro	\$ 9,172	\$ 36,914
Acreedores Diversos	\$ 2,398	\$ 20,002
Total	\$ 1,717,221	\$ 331,541

Fondos de Bienes de Terceros en Administración y/o en Garantía a corto y largo plazo

No aplica

Pasivos Diferidos y Otros

No Aplica

2) Notas al Estado de Variaciones en la Hacienda Pública/Patrimonio


Cuenta	2016	2015
Remanente de ejercicios anteriores	\$ -1,060,116	\$ 346,993
Remanente o déficit del ejercicio	\$ -423,332	\$ 8,534
Patrimonio de activos fijos	\$ 32,504,221	\$ 32,279,620
Total	\$ 31,020,774	\$ 32,635,147


3) Notas al Estado de Actividades

Ingresos de Gestión

Cuenta	Original	Modificado	Acumulado
Federal	\$ 0	\$ 0	\$ 0
Estatal	\$ 5,583,949	\$ 5,726,949	\$ 2,781,450
Total	\$ 5,583,949	\$ 5,726,949	\$ 2,781,450

Aportaciones recibidas por el Gobierno del Estado de Sonora para la operación de la Biblioteca Pública Jesús Corral Ruiz.


C. Rossana Robinson Bours Muñoz
Directora General


C.P. Oscar Valdez Delgado
Contador

Sistema Estatal de Evaluación
Notas a los Estados Financieros
Ente Biblioteca Pública Jesús Corral Ruiz
al 30 de Junio de 2016
(PESOS)

ETCA-I-09

TRIMESTRE: SEGUNDO

Otros Ingresos

Cuenta	2015	2015
Donativos	\$ 69,800	\$ 120,000
Renta Auditorio	\$ 40,900	\$ 25,430
Credenciales	\$ 15,319	\$ 20,496
Copias	\$ 4,504	\$ 4,588
Papelería	\$ 4,197	\$ 2,019
Red Computo	\$ 41,562	\$ 34,599
Multas	\$ 11,459	\$ 9,327
Diversos	\$ 3,490	\$ 5,024
Comisión por refrescos	\$ 3,478	\$ 4,617
Talleres	\$ 106,197	\$ 25,162
Renta instalaciones	\$ 1,875	\$ 0
Reciclaje	\$ 0	\$ 2,458
Libros	\$ 1,813	\$ 852
Comisión consignación libros	\$ 0	\$ 400
Bazar de libros permanente	\$ 805	\$ 3,335
Camión	\$ 0	\$ 0
Cafetería	\$ 82,181	\$ 84,858
Total	\$ 453,598	\$ 343,165

Gastos y Otras pérdidas


Cuenta	2016
11301.- Sueldos	\$ 1,093,326

La cuenta de sueldos, es la única que representa más del 10% del total de los gastos del Organismo, alcanzando un porcentaje del 32.97%.

4) Notas al Estado de Flujos de Efectivo

Efectivo y equivalentes

Cuenta	2016	2015
Bancos	\$ 210,216	\$ 683,654
Total Efectivo y Equivalentes	\$ 210,216	\$ 683,654


C. Rossana Robinson Bours Muñoz
Directora General


C.P. Oscar Valdez Delgado
Contador

Sistema Estatal de Evaluación
Notas a los Estados Financieros
Ente Biblioteca Pública Jesús Corral Ruiz
al 30 de Junio de 2016
(PESOS)

ETCA-I-09

TRIMESTRE: SEGUNDO

Adquisición de Bienes Muebles

No se han realizado adquisiciones de Bienes Muebles del 1 de enero al 30 de junio de 2016.

Conciliación de la Cuenta de Ahorro/Desahorro

No aplica

I.II Información Presupuestal

Presupuesto por Capítulo 2016					
Capítulo	Concepto	Autorizado	Modificado	Ejercido	Variación
1000	Servicios Personales	4,515,591	4,515,591	2,659,416	1,856,174
2000	Materiales y Suministros	246,163	306,163	202,733	103,430
3000	Servicios Generales	822,194	905,194	453,331	451,862
Total:		5,583,948	5,726,948	3,315,481	2,411,467

Concepto	Autorizado	Modificado	Recaudados	Variación
Estatales	5,157,181	5,157,181	2,363,551	\$2,793,630
Ingresos Venta de Bienes	426,768	569,768	417,898	151,870
Total:	\$5,583,949	\$5,726,949	2,781,449	2,945,500

II. Notas de Memoria (cuentas de orden)

Cuentas de orden contables y presupuestarias:

Contables:

Equipo de Transporte otorgado en Comodato (COD) \$159,960

Otorgamiento en Comodato de Equipo Transporte (COA)

\$159,560



C. Rossana Robinson Bours Muñoz
Directora General



C.P. Oscar Valdez Delgado
Contador

Camión Escolar Marca International Modelo 1995, Serie 1AVBBAAP1SH259910 fue entregado mediante contrato de comodato a Bomberos de Cajeme el 2 de enero de 2016.

Libros en consignación para venta Instituto Sonorense Cultura(COA)	\$ 7,950	
Consignación de libros para venta Instituto Sonorense Cultura(COD)		\$ 7,950
Libros en consignación para venta Colegio Sonora(COA)	\$25,290	
Consignación de libros para venta Colegio Sonora(COD)		\$25,290

Libros otorgados en consignación para venta en instalaciones de Biblioteca Pública Jesús Corral Ruiz.

III Notas de Gestión Administrativa

1. Introducción

Los estados financieros presentados proveen la información necesaria y suficiente para su utilización por los Órganos de Gobierno de Biblioteca Pública Jesús Corral Ruiz.

2. Panorama Económico y Financiero

Este ejercicio se estuvo trabajando con restricciones en el gasto de operación ya que no fue posible recibir por parte del Estado los subsidios correspondientes por este concepto por los meses de agosto, octubre, noviembre y diciembre, y en servicios personales la segunda quincena del mes de diciembre. Se presentaron apoyos extraordinarios por parte de la federación y la sociedad civil que permitieron mantener en servicio al Organismo.

3 Autorización e Historia

La Biblioteca Pública Jesús Corral Ruiz, se crea como un Organismo Público Descentralizado de la Administración Pública Estatal, mediante Boletín Oficial Edición Especial Número 15, sección I, de fecha 19 de febrero 2004 y Boletín No. 3 Sección I del Lunes 11 de julio 2005. (Que reforma deroga y adiciona diversas disposiciones), dotado de personalidad jurídica y patrimonio propios.

4 Organización y Objeto Social

a) Objeto Social

Llevar a cabo la creación, consolidación, operación, desarrollo y administración en general de Bibliotecas Públicas en la circunscripción territorial correspondiente al Municipio de Cajeme, así


C. Rossana Robinson Bours Muñoz
Directora General


C.P. Oscar Valdez Delgado
Contador

como la realización de todo tipo de actos necesarios para coadyuvar en la consolidación e impulso del proceso educativo y en la difusión de la cultura, dentro de la misma circunscripción.

b) Principal actividad

Integrar y conservar un acervo de publicaciones informativas, recreativas y formativas; así como obras de consulta y publicaciones periódicas, así como eventos de difusión cultural que respondan a las necesidades culturales, educativas y de desarrollo de los habitantes de la localidad.

c) Ejercicio fiscal
2014

d) Régimen Jurídico

La Biblioteca esta agrupada al sector educativo y es coordinada por la Secretaría de Educación y Cultura, en los términos que establece la Ley Orgánica del Poder Ejecutivo del Estado de Sonora.

e) Consideraciones fiscales

Persona Moral con fines no lucrativos, con la obligación de retener ISR por salario y por Servicios Profesionales y Pago de IVA por las actividades que originan ingresos propios.

f) Estructura Organizacional básica

Junta Directiva
Dirección General
Consejo Consultivo

5. Bases de Preparación de los Estados Financieros


Los estados financieros de Biblioteca Pública Jesús Corral Ruiz, han sido preparados de acuerdo con la Ley de Contabilidad Gubernamental del Estado de Sonora.

6. Políticas de Contabilidad Significativas

Principales políticas contables

a) Costo histórico: los bienes que se registran a su costo de adquisición, no reconociendo los efectos de la inflación en sus estados financieros.

b) Base de registro: los gastos se reconocen y se registran en el momento en que se devengan y los ingresos cuando se realizan.


C. Rossana Robinson Bours Muñoz
Directora General


C.P. Oscar Valdez Delgado
Contador

- c) Control presupuestario: el sistema contable reconoce el registro presupuestal de los ingresos y egresos comprendidos en el presupuesto del Organismo, así como su vinculación con el avance financiero de los proyectos programados.

Características del Sistema de Contabilidad Gubernamental (SACG)

No se ha realizado la aplicación de la normatividad emitida por la CONAC

7. Posición en Moneda Extranjera y Protección por Riesgos Cambiario

No aplica

8. Reporte Analítico del Activo

No aplica

9. Fideicomiso, Mandatos y Análogos

No aplica

10. Reporte de recaudación

No aplica

11. Información sobre la Deuda y el Reporte Analítico de la Deuda

No aplica

12. Calificación otorgadas

No aplica

13. Proceso de Mejora

No aplica


14. Información de Segmentos

No aplica

15. Eventos Posteriores al Cierre

No se han realizado eventos posteriores al cierre del 31 de marzo de 2015


C. Rossana Robinson Bours Muñoz
Directora General


C.P. Oscar Valdez Delgado
Contador

Sistema Estatal de Evaluación
Notas a los Estados Financieros
Ente Biblioteca Pública Jesús Corral Ruiz
al 30 de Junio de 2016
(PESOS)

ETCA-I-09

TRIMESTRE: SEGUNDO

No aplica

16. Partes Relacionadas

No aplica

17. Responsabilidad Sobre la Presentación Razonables de los Estados Financieros

No aplica



C. Rossana Robinson Bours Muñoz
Directora General



C.P. Oscar Valdez Delgado
Contador

Ente Biblioteca Pública Jesús Corral Ruiz
Del 01 de Enero al 30 de Junio de 2016

(PESOS)

Trimestre:

SEGUNDO

Rubros de los Ingresos	Ingresos Estimado Original Anual (1)	Ampliaciones y Reducciones (+ 6 -) (2)	Ingresos Modificado Anual (3= 1 +2)	Ingresos Devengado Acumulado (4)	Ingresos Recaudado Acumulado (5)	Diferencia (6= 5 - 1)
Impuestos			0			0
Cuotas y Aportaciones de Seguridad Social			0			0
Contribuciones de Mejoras			0			0
Derechos			0			0
Productos			0			0
Corriente			0			0
Capital			0			0
Aprovechamientos			0			0
Corriente			0			0
Capital			0			0
Ingresos por Ventas de Bienes y Servicios	426,768.00	143,000	569,768	417,898	417,898	-8,870
Participaciones y Aportaciones			0			0
Transferencias, Asignaciones, Subsidios y Otras Ayudas FEDERALES			0			0
Transferencias, Asignaciones, Subsidios y Otras Ayudas ESTATALES	5,157,180.70	0	5,157,181	2,363,551	2,363,551	-2,793,629
Ingresos Derivados de Financiamientos			0			0
Total	5,583,949	143,000	5,726,949	2,781,450	2,781,450	-2,802,499
			Ingresos Excedentes 1			

Preparados por:

C.P. Oscar Valdez Delgado
Jefe Departamento de Contabilidad

Validados por:

C. Rossana Robinson Bours Muñoz
Directora General

Sistema Estatal de Evaluación

Estado Analítico de Ingresos

Ente Biblioteca Pública Jesús Corral Ruiz

Del 01 de Enero al 30 de Junio de 2016

ETCA-II-010

(PESOS)

Trimestre:

SEGUNDO

Estado Analítico de Ingresos	Ingresos Estimado Original Anual (1)	Ampliaciones y Reducciones (+ 6 -) (2)	Ingresos Modificado Anual (3= 1+2)	Ingresos Devengado Acumulado (4)	Ingresos Recaudado Acumulado (5)	Diferencia (6= 5 - 1)
Por Fuente de Financiamiento						
Ingresos del Gobierno	0	0	0	0	0	0
Impuestos	0	0	0	0	0	0
Contribuciones de Mejoras	0	0	0	0	0	0
Derechos	0	0	0	0	0	0
Productos	0	0	0	0	0	0
Corriente	0	0	0	0	0	0
Capital	0	0	0	0	0	0
Aprovechamientos	0	0	0	0	0	0
Corriente	0	0	0	0	0	0
Capital	0	0	0	0	0	0
Participaciones y Aportaciones	0	0	0	0	0	0
Transferencias, Asignaciones, Subsidios y Otras Ayudas	0	0	0	0	0	0
Ingresos de Organismos y Empresas	5,583,949	143,000	5,726,949	2,781,450	2,781,450	-2,802,499
Cuotas y aportaciones de Seguridad Social			0			0
Ingresos por ventas de Bienes y Servicios	428,788.00	143,000	569,788	417,898	417,898	-8,870
Transferencias, Asignaciones, Subsidios y Otras Ayudas, FEDERALES		0	0			0
Transferencias, Asignaciones, Subsidios y Otras Ayudas, ESTATALES	5,157,160.70	0	5,157,181	2,363,551	2,363,551	-2,793,629
Ingresos derivados de Financiamiento	0	0	0	0	0	0
Ingresos Derivados de Financiamientos	0	0	0	0	0	0
Total	5,583,949	143,000	5,726,949	2,781,450	2,781,450	-2,802,499
				Ingresos Excedentes 1		

Preparados por:

C.P. Oscar Valdez Delgado

Jefe Departamento de Contabilidad

Validados por:

C. Rossana Robinson Bours Muñoz

Directora General

Sistema Estatal de Evaluación
 Conciliación entre los Ingresos Presupuestarios y Contables
 Ente Biblioteca Pública Jesús Corral Ruiz
 Al 30 de Junio de 2016


ETCA-II-10-A

(PESOS)


TRIMESTRE: SEGUNDO

1. Ingresos Presupuestarios		2,781,449.77
(MAS)		
2. Ingresos contables no presupuestarios		110,700.00
Incremento por variación de inventarios		
Disminución del exceso de estimaciones por pérdida o deterioro u obsolescencia		
Disminución del exceso de provisiones		
Otros Ingresos y beneficios varios	110,700.00	
Otros Ingresos contables no presupuestarios		
(MENOS)		
3. Ingresos presupuestarios no contables		0.00
Productos de capital		
Aprovechamientos de capital		
Ingresos derivados de financiamientos		
Otros Ingresos presupuestarios no contables		
4. Ingresos Contables (4= 1 + 2 - 3)		2,892,149.77

Preparados por:


 C.P. Oscar Valdez Delgado
 Jefe Departamento de Contabilidad

Validados por:


 C. Rossana Robinson Bours Muñoz
 Directora General

Sistema Estatal de Evaluación
Estado Analítico del Ejercicio Presupuesto de Egresos
Clasificación por Objeto del Gasto (Capítulo y Concepto)
Ente Biblioteca Pública Jesús Corral Ruiz
Del 01 de Enero al 30 de Junio de 2016

ETCA-II-11

(PESOS)

TRIMESTRE: SEGUNDO

Ejercicio del Presupuesto por Capítulo del Gasto	Egresos Aprobado Anual (1)	Ampliaciones/ (Reducciones) (2)	Egresos Modificado Anual (3=1+2)	Egresos Devengado Acumulado (4)	Egresos Pagado Acumulado (5)	Subejercicio (6 = 3 - 4)
SERVICIOS PERSONALES	4,515,591.00	0.00	4,515,591.00	2,659,416.33	2,659,416.33	1,856,174.67
SUELDOS	1,659,654.00	0.00	1,659,654.00	1,093,326.15	1,093,326.15	566,327.85
SUELDOS BASE A PERSONAL EVENTUAL	422,810.00	0.00	422,810.00	278,370.00	278,370.00	144,440.00
PRIMA POR AÑOS DE SERVICIO EFECTIVOS PRESTADOS	230,668.00	0.00	230,668.00	149,992.83	149,992.83	80,675.17
PRIMA DE VACACIONES Y DOMINICAL	126,507.00	0.00	126,507.00	15,893.76	15,893.76	112,613.24
AGUINALDO O GRATIFICACION DE FIN DE AÑO	257,015.00	0.00	257,015.00	4,834.99	4,834.99	252,180.01
COMPENSACION POR AJUSTE DE CALENDARIO	32,127.00	0.00	32,127.00	0.00	0.00	32,127.00
COMPENSACION POR BONO NAVIDEÑO	32,127.00	0.00	32,127.00	0.00	0.00	32,127.00
CUOTAS POR SERVICIO MEDICO DEL ISSSTESON	340,644.00	0.00	340,644.00	269,126.91	269,126.91	71,517.09
APORTACIONES POR SEGURO DE VIDA AL ISSSTESON	200.00	0.00	200.00	39.33	39.33	160.67
CUOTAS POR SEGURO DE RETIRO AL ISSSTESON	1,500.00	0.00	1,500.00	689.31	689.31	810.69
OTRAS PRESTACIONES DE SEGURIDAD SOCIAL	46,263.00	0.00	46,263.00	34,394.64	34,394.64	11,868.36
CUOTAS PARA INFRAESTRUCTURA, EQUIPAMIENTO Y MANTENIMIENTO	23,131.00	0.00	23,131.00	17,197.31	17,197.31	5,933.69
HOSPITALARIO	115,657.00	0.00	115,657.00	58,629.29	58,629.29	57,027.71
CUOTAS AL FOVISSSTESON	422,887.00	0.00	422,887.00	292,354.35	292,354.35	130,532.65
PAGAS DE DEFUNSION, PENSIONES Y JUBILACIONES	160,677.00	0.00	160,677.00	93,440.70	93,440.70	67,236.30
APORTACIONES AL FONDO DE AHORRO DE LOS TRABAJADORES	239,244.00	0.00	239,244.00	170,125.00	170,125.00	69,119.00
BONO PARA DESPENSA	9,352.00	0.00	9,352.00	0.00	0.00	9,352.00
AYUDA PARA GUARDERIA A MADRES TRABAJADORAS	9,331.00	0.00	9,331.00	0.00	0.00	9,331.00
APOYO PARA UTILES ESCOLARES	94,741.00	0.00	94,741.00	59,647.50	59,647.50	35,093.50
APOYO PARA DESARROLLO Y CAPACITACION	113,880.00	0.00	113,880.00	71,697.50	71,697.50	42,182.50
AYUDA PARA SERVICIO DE TRANSPORTE	8,439.00	0.00	8,439.00	7,735.75	7,735.75	703.25
BONO DE DIA DE MADRES	23,446.00	0.00	23,446.00	5,743.33	5,743.33	17,702.67
OTRAS PRESTACIONES	59,544.00	0.00	59,544.00	0.00	0.00	59,544.00
ESTIMULOS AL PERSONAL	49,763.00	0.00	49,763.00	12,740.00	12,740.00	37,023.00
BONO POR PUNTUALIDAD	33,984.00	0.00	33,984.00	23,437.68	23,437.68	10,546.32
COMPENSACION POR TITULACION A NIVEL LICENCIATURA	246,163.70	60,000.00	306,163.70	202,733.35	202,733.35	103,430.35
MATERIALES Y SUMINISTROS	7,500.00	0.00	7,500.00	3,924.86	3,924.86	3,575.14
MATERIALES, UTILES Y EQUIPOS MENORES DE OFICINA						

Sistema Estatal de Evaluación
Estado Analítico del Ejercicio Presupuesto de Egresos
Clasificación por Objeto del Gasto (Capítulo y Concepto)
Ente Biblioteca Pública Jesús Corral Ruiz
Del 01 de Enero al 30 de Junio de 2016

ETCA-II-11

(PESOS)

TRIMESTRE: SEGUNDO

Ejercicio del Presupuesto por Capítulo del Gasto	Egresos Aprobado Anual (1)	Ampliaciones/ (Reducciones) (2)	Egresos Modificado Anual (3=1+2)	Egresos Devengado Acumulado (4)	Egresos Pagado Acumulado (5)	Subejercicio (6 = 3 - 4)
MATERIALES Y UTILES DE IMPRESIÓN Y REPRODUCCIÓN	6,500.00	10,000.00	16,500.00	12,871.49	12,871.49	3,628.51
MATERIAL PARA INFORMACION	12,000.00	0.00	12,000.00	10,281.00	10,281.00	1,719.00
MATERIAL DE LIMPIEZA	25,000.00	0.00	25,000.00	7,147.54	7,147.54	17,852.46
MATERIALES EDUCATIVOS	20,000.00	0.00	20,000.00	2,393.00	2,393.00	17,607.00
MERCANCIAS ADQUIRIDAS PARA SU COMERCIALIZACION	104,163.70	50,000.00	154,163.70	140,491.40	140,491.40	13,672.30
MATERIAL ELECTRICO Y ELECTRONICO	15,000.00	0.00	15,000.00	536.88	536.88	14,463.12
MEDICINAS Y PRODUCTOS FARMACEUTICOS	1,000.00	0.00	1,000.00	0.00	0.00	1,000.00
COMBUSTIBLES	32,000.00	0.00	32,000.00	19,445.41	19,445.41	12,554.59
HERRAMIENTAS MENORES	3,000.00	0.00	3,000.00	0.00	0.00	3,000.00
REFACCIONES Y ACCESORIOS MENORES DE EDIFICIOS	5,000.00	0.00	5,000.00	594.94	594.94	4,405.06
REFACCIONES Y ACCESORIOS MENORES DE MOBILIARIO Y EQUIPO DE	2,000.00	0.00	2,000.00	0.00	0.00	2,000.00
REFACCIONES Y ACCESORIOS MENORES DE EQUIPO DE COMPUTO Y	8,000.00	0.00	8,000.00	3,422.83	3,422.83	4,577.17
REFACCIONES Y ACCESORIOS MENORES DE EQUIPO DE TRANSPORTE	5,000.00	0.00	5,000.00	1,624.00	1,624.00	3,376.00
SERVICIOS GENERALES	822,194.00	83,000.00	905,194.00	453,331.84	453,331.84	451,862.16
ENERGIA ELECTRICA	290,000.00	0.00	290,000.00	94,316.00	94,316.00	195,684.00
TELEFONIA TRADICIONAL	15,000.00	0.00	15,000.00	6,630.87	6,630.87	8,369.13
SERVICIOS DE ACCESO DE INTERNET, REDES Y PROCESAMIENTO DE INFORMACION	7,000.00	0.00	7,000.00	3,005.13	3,005.13	3,994.87
SERVICIO POSTAL	3,000.00	5,000.00	8,000.00	4,750.20	4,750.20	3,249.80
SERV LEGALES,DE CONTABILIDAD, AUDITORIAS Y RELACIONADOS	51,736.00	0.00	51,736.00	25,868.22	25,868.22	25,867.78
IMPRESIONES Y PUBLICACIONES OFICIALES	25,000.00	0.00	25,000.00	22,845.00	22,845.00	2,155.00
SERVICIOS DE VIGILANCIA	8,000.00	0.00	8,000.00	3,062.40	3,062.40	4,937.60
SERVICIOS PROFESIONALES, CIENTIFICOS Y TECNICOS INTEGRALES	95,000.00	20,000.00	115,000.00	98,560.50	98,560.50	16,439.50
SERVICIOS FINANCIEROS Y BANCARIOS	10,000.00	0.00	10,000.00	1,117.60	1,117.60	8,882.40
SEGURO DE BIENES PATRIMONIALES	44,000.00	0.00	44,000.00	15,624.66	15,624.66	28,375.34
FILETES Y MANIOBRAS	3,000.00	0.00	3,000.00	0.00	0.00	3,000.00
MANTENIMIENTO Y CONSERVACION DE INMUEBLES	12,000.00	0.00	12,000.00	0.00	0.00	12,000.00

Handwritten signatures and initials in blue ink.

Sistema Estatal de Evaluación

ETCA-II-11

Estado Analítico del Ejercicio Presupuesto de Egresos
Clasificación por Objeto del Gasto (Capítulo y Concepto)

Ente Biblioteca Pública Jesús Corral Ruiz

Del 01 de Enero al 30 de Junio de 2016

(PESOS)

TRIMESTRE: SEGUNDO

Ejercicio del Presupuesto por Capítulo del Gasto	Egresos Aprobado Anual (1)	Ampliaciones/ (Reducciones) (2)	Egresos Modificado Anual (3=1+2)	Egresos Devengado Acumulado (4)	Egresos Pagado Acumulado (5)	Subejercicio (6 = 3 - 4)
MANTENIMIENTO Y CONSERVACION DE MOBILIARIO Y EQUIPO	2,000.00	8,000.00	10,000.00	6,209.60	6,209.60	3,790.40
MANTENIMIENTO Y CONSERVACION DE BIENES INFORMATICOS	5,000.00	0.00	5,000.00	0.00	0.00	5,000.00
MANTENIMIENTO Y CONSERVACION DE EQUIPO DE TRANSPORTE	20,000.00	0.00	20,000.00	18,049.60	18,049.60	1,950.40
MANTENIMIENTO Y CONSERVACION DE MAQUINARIA Y EQUIPO	172,958.00	0.00	172,958.00	82,232.92	82,232.92	90,725.08
SERVICIOS DE JARDINERIA Y FUMIGACION	8,000.00	0.00	8,000.00	0.00	0.00	8,000.00
PASAJES TERRESTRES	4,000.00	0.00	4,000.00	2,245.00	2,245.00	1,755.00
VIATICOS EN EL PAIS	5,000.00	0.00	5,000.00	1,516.00	1,516.00	3,484.00
GASTOS DE CAMINO	6,000.00	0.00	6,000.00	5,279.00	5,279.00	721.00
CUOTAS	1,500.00	0.00	1,500.00	1,120.00	1,120.00	380.00
CONGRESOS Y CONVENCIONES	18,000.00	50,000.00	68,000.00	52,957.48	52,957.48	15,042.52
IMPUESTOS Y DERECHOS	12,000.00	0.00	12,000.00	6,775.14	6,775.14	5,224.86
PENAS MULTAS Y ACCESORIOS Y ACTUALIZACIONES	4,000.00	0.00	4,000.00	1,166.52	1,166.52	2,833.48
Total del Gasto	5,583,948.70	143,000.00	5,726,948.70	3,315,481.52	3,315,481.52	2,411,467.18

Preparados por:

Validados por:

C.P. Oscar Valdez Delgado
Jefe Departamento de Contabilidad

C. Rossana Robinson Bours Muñoz
Directora General

Sistema Estatal de Evaluación

ETCA-II-11-A

Estado Analítico del Ejercicio Presupuesto de Egresos

Clasificación Económica (por Tipo de Gasto)

Ente Biblioteca Pública Jesús Corral Ruiz

Del 01 de Enero al 30 de Junio de 2016

(PESOS)

TRIMESTRE:

SEGUNDO

Concepto	Egresos Aprobado Anual (1)	Ampliaciones/ (Reducciones) (2)	Egresos Modificado Anual (3=1+2)	Egresos Devengado Acumulado (4)	Egresos Pagado Acumulado (5)	Subejercicio (6 = 3 - 4)
Gasto Corriente	5,583,948.70	143,000	5,726,949	3,315,482	3,315,482	2,411,467
Gasto de Capital	0	0	0	0	0	0
Amortización del la Deuda y Disminución de Pasivos	0	0	0	0	0	0
Pensiones y Jubilaciones	0	0	0	0	0	0
Participaciones	0	0	0	0	0	0
Total del Gasto	5,583,949	143,000	5,726,949	3,315,482	3,315,482	2,411,467

Preparados por:

C.P. Oscar Valdez Delgado

Jefe Departamento de Contabilidad

Validados por:

C. Rossana Robinson Bours Muñoz

Directora General

Estado Analítico del Ejercicio Presupuesto de Egresos

ETCA-II-11-B1

Clasificación Administrativa (Por Unidad Administrativa)

EnteBiblioteca Pública Jesús Corral Ruiz

Del 01 de Enero al 30 de Junio de 2016

(PESOS)

TRIMESTRE:

SEGUNDO

Clasificación Administrativa (Por Unidad Administrativa)	Egresos Aprobado Anual (1)	Ampliaciones/ (Reducciones) (2)	Egresos Modificado Anual (3=1+2)	Egresos Devengado Acumulado (4)	Egresos Pagado Acumulado (5)	Subejercicio (6 = 3 - 4)
Unidad Administrativa 1 (DIRECCION GENERAL)	5,583,948.70	143,000	5,726,949	3,315,482	3,315,482	2,411,467
Unidad Administrativa 2	0		0			0
Unidad Administrativa 3	0		0			0
Unidad Administrativa 4	0		0			0
Unidad Administrativa 5	0		0			0
Unidad Administrativa 6	0		0			0
Unidad Administrativa 7	0		0			0
Unidad Administrativa 8	0		0			0
...						
Total del Gasto	5,583,949	143,000	5,726,949	3,315,482	3,315,482	2,411,467

Preparados por:

C.P. Oscar Valdez Delgado
Jefe Departamento de Contabilidad

Validados por:

C. Rossana Robinson Bours Muñoz
Directora General

Sistema Estatal de Evaluación

ETCA-II-11-B2

Estado Analítico del Ejercicio Presupuesto de Egresos

Clasificación Administrativa (Por Poderes)

Ente Biblioteca Pública Jesús Corral Ruiz

Del 01 de Enero al 30 de Junio de 2016

(PESOS)

TRIMESTRE:

SEGUNDO

Clasificación Administrativa (Por Poderes)	Egresos Aprobado Anual (1)	Ampliaciones/ (Reducciones) (2)	Egresos Modificado Anual (3=1+2)	Egresos Devengado Acumulado (4)	Egresos Pagado Acumulado (5)	Subejercicio (6 = 3 - 4)
Poder Ejecutivo	5,583,948.70	143,000	5,726,949	3,315,482	3,315,482	2,411,467
Poder Legislativo			0			0
Poder Judicial			0			0
Órganos Autónomos			0			0
Total del Gasto	5,583,949	143,000	5,726,949	3,315,482	3,315,482	2,411,467

Preparados por:

C.P. Oscar Valdez Delgado

Jefe Departamento de Contabilidad

Validados por:

C. Rossana Robinson Bours Muñoz

Directora General

Sistema Estatal de Evaluación

ETCA-II-11-B3

Estado Analítico del Ejercicio Presupuesto de Egresos
Clasificación Administrativa (Por Tipo de Organismos o Entidad Paraestatal)

Ente Biblioteca Pública Jesús Corral Ruiz
Del 01 de Enero al 30 de Junio de 2016

(PESOS)

TRIMESTRE: SEGUNDO

Concepto	Egresos Aprobado Anual (1)	Ampliaciones/ (Reducciones) (2)	Egresos Modificado Anual (3=1+2)	Egresos Devengado Acumulado (4)	Egresos Pagado Acumulado (5)	Subejercicio (6 = 3 - 4)
Entidades Paraestatales y Fideicomisos No Empresariales y No Financieros	5,583,948.70	143,000	5,726,949	3,315,482	3,315,482	2,411,467
Instituciones Publicas de la Seguridad Social	0	0	0	0	0	0
Entidades Paraestatales Empresariales No Financieras con Participación Estatal Mayoritaria	0	0	0	0	0	0
Fideicomisos Empresariales No Financieros con Participación Estatal Mayoritaria	0	0	0	0	0	0
Entidades Paraestatales Empresariales Financieras Monetarias con Participación Estatal Mayoritaria	0	0	0	0	0	0
Entidades Paraestatales Empresariales Financieras No Monetarias con Participación Estatal Mayoritaria	0	0	0	0	0	0
Fideicomisos Financieros Públicos con Participación Estatal Mayoritaria	0	0	0	0	0	0
Total del Gasto	5,583,949	143,000	5,726,949	3,315,482	3,315,482	2,411,467

Preparados por:

C. P. Oscar Valdez Delgado



Jefe Departamento de Contabilidad

Validados por:

C. Rossana Robinson Bours Muñoz



Directora General

Sistema Estatal de Evaluación
Estado Analítico del Ejercicio Presupuesto de Egresos
Clasificación Funcional (Finalidad y Función)
Ente Biblioteca Pública Jesús Corral Ruiz
Del 01 de Enero al 30 de Junio de 2016
(PESOS)

ETCA-II-11-C

TRIMESTRE: **SEGUNDO**

Concepto	Egresos Aprobado Anual (1)	Ampliaciones/ (Reducciones) (2)	Egresos Modificado Anual (3=1+2)	Egresos Devengado Acumulado (4)	Egresos Pagado Acumulado (5)	Subejercicio (6 = 3 - 4)
Gobierno	0	0	0	0	0	0
Legislación			0			0
Justicia			0			0
Coordinación de la Política de Gobierno			0			0
Relaciones Exteriores			0			0
Asuntos Financieros y Hacendarios			0			0
Seguridad Nacional			0			0
Asuntos de Orden Público y Seguridad Interior			0			0
Otros Servicios Generales			0			0
Desarrollo Social	5,583,949	143,000	5,726,949	3,315,482	3,315,482	2,411,467
Protección Ambiental			0			0
Viviendas y Servicios a la Comunidad			0			0
Salud			0			0
Recreación, Cultura y Otras Manifestaciones Sociales	5,583,948.70	143,000	5,726,949	3,315,482	3,315,482	2,411,467
Educación			0			0
Protección Social			0			0
Otros Asuntos Sociales			0			0
Desarrollo Económico	0	0	0	0	0	0
Asuntos Económicos, Comerciales y Laborales en General			0			0
Agropecuaria, Silvicultura, Pesca y Caza			0			0
Combustibles y Energía			0			0
Minería, Manufacturas y Construcción			0			0
Transporte			0			0
Comunicaciones			0			0
Turismo			0			0
Ciencia, Tecnología e Innovación			0			0
Otras Industrias y Otros Asuntos Económicos			0			0
Otras No Clasificadas en funciones anteriores	0	0	0	0	0	0
Transacciones de la Deuda Pública / Costo financiero de la Deuda			0			0
Transferencias, Participaciones y Aportaciones entre Diferentes Niveles y Órdenes de gobierno			0			0
Saneamiento del Sistema Financiero			0			0
Adeudos de ejercicios Fiscales Anteriores			0			0
Total del Gasto	5,583,949	143,000	5,726,949	3,315,482	3,315,482	2,411,467

Preparados por:

C.P. Oscar Valdez Delgado
Jefe Departamento de Contabilidad

Validados por:

C. Rossana Robinson Bours Muñoz
Directora General

Sistema Estatal de Evaluación
 Conciliación entre los Egresos Presupuestarios y los Gastos Contables
 Ente Biblioteca Pública Jesús Corral Ruiz
 Al 30 de Junio de 2016

ETCA-II-11-D

Pesos

TRIMESTRE:

SEGUNDO

1. Total de Egresos Presupuestarios		3,315,481.52
--	--	---------------------

(MENOS)

2. Egresos Presupuestarios no contables		0.00
Mobiliario y equipo de administración		
Mobiliario y equipo educacional y recreativo		
Equipo e instrumental médico y de laboratorio		
Vehículos y equipo de transporte		
Equipo de defensa y seguridad		
Maquinaria, otros equipos y herramientas		
Archivos biológicos		
Bienes inmuebles		
Activos intangibles		
Obra pública en bienes propios		
Acciones y participaciones de capital		
Compra de títulos y valores		
Inversiones en fideicomisos, mandatos y otros análogos		
Provisiones para contingencias y otras erogaciones especiales		
Armonización de la deuda pública		
Adeudos de ejercicios fiscales anteriores (ADEFAS)		
Otros Egresos Presupuestales No Contables		

(MAS)

3. Gastos contables no presupuestarios		0.00
Estimaciones, depreciaciones, deterioros, obsolescencia y amortizaciones		
Provisiones		
Disminución de inventarios		
Aumento por insuficiencia de estimaciones por pérdida o deterioro u obsolescencia		
Aumento por insuficiencia de provisiones		
Otros gastos		
Otros Gastos Contables No Presupuestales		
4. Total de Gasto Contable (4= 1 - 2 + 3)		3,315,481.52

Preparados por:

C.P. Oscar Valdez Delgado
 Jefe Departamento de Contabilidad

Validados por:

C. Rossana Robinson Bours Muñoz
 Directora General

Sistema Estatal de Evaluación
Estado Analítico del Ejercicio Presupuesto de Egresos
Por Partida del Gasto

ETCA-II-11-E

Ente Biblioteca Pública Jesús Corral Ruiz
Del 01 de Enero al 30 de Junio de 2016

(PESOS)

TRIMESTRE: SEGUNDO

Ejercicio del Presupuesto por Partida / Descripción	Egresos Aprobado Anual	Ampliaciones/ (Reducciones)	Egresos Modificado Anual	Egresos Devengado Acumulado	Egresos Pagado Acumulado	Subejercicio	% Avance Anual
	(1)	(2)	(3=1+2)	(4)	(5)	(6 = 3 - 4)	(7= 4/3)
1000 SERVICIOS PERSONALES	4,515,591.00	0.00	4,515,591	2,659,416.33	2,659,416.33	1,856,175	59%
1000 1100 01 SUELDOS	1,659,654.00	0.00	1,659,654	1,093,326.15	1,093,326.15	566,328	66%
1000 1200 01 SUELDOS BASE A PERSONAL EVENTUAL	422,810.00	0.00	422,810	278,370.00	278,370.00	144,440	66%
1000 1300 01 PRIMA POR AÑOS DE SERVICIO EFECTIVOS PRESTADOS	230,668.00	0.00	230,668	149,992.83	149,992.83	80,675	65%
1000 1300 01 PRIMA DE VACACIONES Y DOMINICAL	128,507.00	0.00	128,507	15,893.76	15,893.76	112,613	12%
1000 1300 01 AGUINALDO O GRATIFICACION DE FIN DE AÑO	257,015.00	0.00	257,015	4,834.99	4,834.99	252,180	2%
1000 1300 01 COMPENSACION POR AJUSTE DE CALENDARIO	32,127.00	0.00	32,127	0.00	0.00	32,127	0%
1000 1300 01 COMPENSACION POR BONO NAVIDEÑO	32,127.00	0.00	32,127	0.00	0.00	32,127	0%
1000 1400 01 CUOTAS POR SERVICIO MEDICO DEL ISSSTESON	340,644.00	0.00	340,644	269,126.91	269,126.91	71,517	79%
1000 1400 01 APORTACIONES POR SEGURO DE VIDA AL ISSSTESON	200.00	0.00	200	39.33	39.33	161	20%
1000 1400 01 CUOTAS POR SEGURO DE RETIRO AL ISSSTESON	1,500.00	0.00	1,500	689.31	689.31	811	46%
1000 1400 01 OTRAS PRESTACIONES DE SEGURIDAD SOCIAL	46,263.00	0.00	46,263	34,394.64	34,394.64	11,868	74%
1000 1400 01 CUOTAS PARA INFRAESTRUCTURA, EQUIPAMIENTO Y	23,131.00	0.00	23,131	17,197.31	17,197.31	5,934	74%
1000 1400 01 CUOTAS AL FOVISSSTESON	115,657.00	0.00	115,657	58,629.29	58,629.29	57,028	51%
1000 1400 01 PAGAS DE DEFUNSION, PENSIONES Y JUBILACIONES	422,887.00	0.00	422,887	292,354.35	292,354.35	130,533	69%
1000 1500 01 APORTACIONES AL FONDO DE AHORRO DE LOS TRABAJADORES	160,677.00	0.00	160,677	93,440.70	93,440.70	67,236	58%
1000 1500 01 BONO PARA DESPENSA	239,244.00	0.00	239,244	170,125.00	170,125.00	69,119	71%
1000 1500 01 AYUDA PARA GUARDERIA A MADRES TRABAJADORAS	9,352.00	0.00	9,352	0.00	0.00	9,352	0%
1000 1500 01 APOYO PARA UTILES ESCOLARES	9,331.00	0.00	9,331	0.00	0.00	9,331	0%
1000 1500 01 APOYO PARA DESARROLLO Y CAPACITACION	94,741.00	0.00	94,741	59,647.50	59,647.50	35,094	63%
1000 1500 01 AYUDA PARA SERVICIO DE TRANSPORTE	113,880.00	0.00	113,880	71,697.50	71,697.50	42,183	63%
1000 1500 01 BONO DE DIA DE MADRES	8,439.00	0.00	8,439	7,735.75	7,735.75	703	92%
1000 1500 01 OTRAS PRESTACIONES	23,446.00	0.00	23,446	5,743.33	5,743.33	17,703	24%
1000 1700 01 ESTIMULOS AL PERSONAL	59,544.00	0.00	59,544	0.00	0.00	59,544	0%
1000 1700 01 BONO POR PUNTUALIDAD	49,763.00	0.00	49,763	12,740.00	12,740.00	37,023	26%
1000 1700 01 COMPENSACION POR TITULACION A NIVEL LICENCIATURA	33,984.00	0.00	33,984	23,437.68	23,437.68	10,546	69%
MATERIALES Y SUMINISTROS	246,163.70	60,000.00	306,164	202,733.35	202,733.35	103,430	66%
2000 2100 02 MATERIALES, UTILES Y EQUIPOS MENORES DE OFICINA	7,500.00	0.00	7,500	3,924.86	3,924.86	3,575	52%
2000 2100 02 MATERIALES Y UTILES DE IMPRESIÓN Y REPRODUCCION	6,500.00	10,000.00	16,500	12,871.49	12,871.49	3,629	78%
2000 2100 02 MATERIAL PARA INFORMACION	12,000.00	0.00	12,000	10,281.00	10,281.00	1,719	86%
2000 2100 02 MATERIAL DE LIMPIEZA	25,000.00	0.00	25,000	7,147.54	7,147.54	17,852	29%
2000 2100 02 MATERIALES EDUCATIVOS	20,000.00	0.00	20,000	2,393.00	2,393.00	17,607	12%
2000 2300 02 MERCANCIAS ADQUIRIDAS PARA SU COMERCIALIZACION	104,163.70	50,000.00	154,164	140,491.40	140,491.40	13,672	91%
2000 2400 02 MATERIAL ELECTRICO Y ELECTRONICO	15,000.00	0.00	15,000	536.88	536.88	14,463	4%
2000 2500 02 MEDICINAS Y PRODUCTOS FARMACEUTICOS	1,000.00	0.00	1,000	0.00	0.00	1,000	0%
2000 2600 02 COMBUSTIBLES	32,000.00	0.00	32,000	19,445.41	19,445.41	12,555	61%
2000 2900 02 HERRAMIENTAS MENORES	3,000.00	0.00	3,000	0.00	0.00	3,000	0%
2000 2900 02 REFACCIONES Y ACCESORIOS MENORES DE EDIFICIOS	5,000.00	0.00	5,000	594.94	594.94	4,405	12%
2000 2900 02 REFACCIONES Y ACCESORIOS MENORES DE MOBILIARIO Y EQUIPO DE ADMINISTRACION, EDUCACIONAL Y RECREATIVO	2,000.00	0.00	2,000	0.00	0.00	2,000	0%
2000 2900 02 REFACCIONES Y ACCESORIOS MENORES DE EQUIPO DE COMPUTO Y TECNOLOGIAS DE LA INFORMACION	8,000.00	0.00	8,000	3,422.83	3,422.83	4,577	43%
2000 2900 02 REFACCIONES Y ACCESORIOS MENORES DE EQUIPO DE TRANSPORTE	5,000.00	0.00	5,000	1,624.00	1,624.00	3,376	32%
SERVICIOS GENERALES	822,194.00	83,000.00	905,194	453,331.84	453,331.84	451,862	50%
3000 3100 03 ENERGIA ELECTRICA	290,000.00	0.00	290,000	94,316.00	94,316.00	195,684	33%
3000 3100 03 TELEFONIA TRADICIONAL	15,000.00	0.00	15,000	6,630.87	6,630.87	8,369	44%
3000 3100 03 SERVICIOS DE ACCESO DE INTERNET, REDES Y PROCESAMIENTO DE INFORMACION	7,000.00	0.00	7,000	3,005.13	3,005.13	3,995	43%
3000 3100 03 SERVICIO POSTAL	3,000.00	5,000.00	8,000	4,750.20	4,750.20	3,250	59%
3000 3300 03 SERV LEGALES, DE CONTABILIDAD, AUDITORIAS Y RELACIONADOS	51,736.00	0.00	51,736	25,868.22	25,868.22	25,868	50%
3000 3300 03 IMPRESIONES Y PUBLICACIONES OFICIALES	25,000.00	0.00	25,000	22,845.00	22,845.00	2,155	91%

[Handwritten Signature]

3000 3300 03	SERVICIOS DE VIGILANCIA	8,000.00	0.00	8,000	3,062.40	3,062.40	4,938	38%
3000 3300 03	SERVICIOS PROFESIONALES, CIENTIFICOS Y TECNICOS INTEGRALES	95,000.00	20,000.00	115,000	98,560.50	98,560.50	16,440	86%
3000 3400 03	SERVICIOS FINANCIEROS Y BANCARIOS	10,000.00	0.00	10,000	1,117.60	1,117.60	8,882	11%
3000 3400 03	SEGURO DE BIENES PATRIMONIALES	44,000.00	0.00	44,000	15,624.66	15,624.66	28,375	36%
3000 3400 03	FLETES Y MANIOBRAS	3,000.00	0.00	3,000	0.00	0.00	3,000	0%
3000 3500 03	MANTENIMIENTO Y CONSERVACION DE INMUEBLES	12,000.00	0.00	12,000	0.00	0.00	12,000	0%
3000 3500 03	MANTENIMIENTO Y CONSERVACION DE MOBILIARIO Y EQUIPO	2,000.00	8,000.00	10,000	6,209.60	6,209.60	3,790	62%
3000 3500 03	MANTENIMIENTO Y CONSERVACION DE BIENES INFORMATICOS	5,000.00	0.00	5,000	0.00	0.00	5,000	0%
3000 3500 03	MANTENIMIENTO Y CONSERVACION DE EQUIPO DE TRANSPORTE	20,000.00	0.00	20,000	18,049.60	18,049.60	1,950	90%
3000 3500 03	MANTENIMIENTO Y CONSERVACION DE MAQUINARIA Y EQUIPO	172,958.00	0.00	172,958	82,232.92	82,232.92	90,725	48%
3000 3500 03	SERVICIOS DE JARDINERIA Y FUMIGACION	8,000.00	0.00	8,000	0.00	0.00	8,000	0%
3000 3700 03	PASAJES TERRESTRES	4,000.00	0.00	4,000	2,245.00	2,245.00	1,755	56%
3000 3700 03	VIATICOS EN EL PAIS	5,000.00	0.00	5,000	1,516.00	1,516.00	3,484	30%
3000 3700 03	GASTOS DE CAMINO	6,000.00	0.00	6,000	5,279.00	5,279.00	721	88%
3000 3700 03	CUOTAS	1,500.00	0.00	1,500	1,120.00	1,120.00	380	75%
3000 3800 03	CONGRESOS Y CONVENCIONES	18,000.00	50,000.00	68,000	52,957.48	52,957.48	15,043	78%
3000 3900 03	IMPUESTOS Y DERECHOS	12,000.00	0.00	12,000	6,775.14	6,775.14	5,225	56%
3000 3900 03	PENAS MULTAS Y ACCESORIOS Y ACTUALIZACIONES	4,000.00	0.00	4,000	1,166.52	1,166.52	2,833	29%
Total del Gasto		5,583,948.70	143,000.00	5,726,948.70	3,315,481.52	3,315,481.52	2,411,467	58%

Preparados por:

C.P. Oscar Valdez Delgado
Jefe Departamento de Contabilidad

Validados por:

C. Rossana Robinson Bours Muñoz
Directora General

Sistema Estatal de Evaluación
 Endeudamiento Neto
 Ente Biblioteca Pública Jesús Corral Ruiz
 Del 01 de Enero al 30 de Junio de 2016
 (pesos)

ETCA-II-12

TRIMESTRE: SEGUNDO

Identificación del crédito o Instrumento	Contratación / Colocación	Amortización	Endeudamiento Neto
	A	B	C=A-B
Créditos Bancarios			
1			
2			
3			0.00
4			0.00
5			
6			
7			
8			
9			
10			
Total Créditos Bancarios	0.00	0.00	0.00
Otros Instrumentos de Deuda			
1			
2			
3			
4			
5			
6			
7			
8			
9			
10			
Total Otros Instrumentos de Deuda	0.00	0.00	0.00
TOTAL	0.00	0.00	0.00

"Bajo protesta de decir verdad declaramos que los Estados Financieros y sus Notas, son razonablemente correctos y son responsabilidad del emisor"

Preparados por:

C.P. Oscar Valdez Delgado
 Jefe Departamento de Contabilidad

Validados por:

C. Rossana Robinson Bours Muñoz
 C. Rossana Robinson Bours Muñoz
 Directora General

Sistema Estatal de Evaluación
Intereses de la Deuda
Ente Biblioteca Pública Jesús Corral Ruiz
Del 01 de Enero al 30 de Junio de 2016
(pesos)


ETCA-II-13

TRIMESTRE: SEGUNDO


Identificación del crédito o Instrumento	Devengado	Pagado
Créditos Bancarios		
1		
2		
3		
4		
5		
6		
7		
8		
9		
10		
NOTA: NO APLICA PARA BIBLIOTECA		
Total de Interéses Créditos Bancarios	0.00	0.00
Otros Instrumentos de Deuda		
1		
2		
3		
4		
5		
6		
7		
8		
9		
10		
Total Interéses Otros Instrumentos de Deuda	0.00	0.00
TOTAL	0.00	0.00

"Bajo protesta de decir verdad declaramos que los Estados Financieros y sus Notas, son razonablemente correctos y son responsabilidad del emisor"

Preparados por:


C.P. Oscar Valdez Delgado
Jefe Departamento de Contabilidad

Validados por:


C. Rossana Robinson Bours Muñoz
Directora General

Sistema Estatal de Evaluación
Gasto Por Categoría Programática
Ente Biblioteca Pública Jesús Corral Ruiz
Del 01 de Enero al 30 de Junio de 2016


ETCA-III-14

(PESOS)


TRIMESTRE: **SEGUNDO**


Concepto	Egresos Aprobado Anual (1)	Ampliaciones/ (Reducciones) (2)	Egresos Modificado Anual (3=1+2)	Egresos Devengado Anual (4)	Egresos Pagado Anual (5)	Subejercicio (6 = 3 - 4)
Programas						
Subsidios:	0	0	0	0	0	0
Sector Social y Privado o Estados y Municipios			0			0
Sujetos a Reglas de Operación			0			0
Otros Subsidios			0			0
Desempeño de las Funciones:	5,583,949	143,000	5,726,949	3,315,482	3,315,482	2,411,467
Prestación de Servicios Públicos	5,583,948.70	143,000	5,726,949	3,315,482	3,315,482	2,411,467
Provisión de Bienes Públicos			0			0
Planeación, Seguimiento y Evaluación de Políticas Públicas			0			0
Promoción y Fomento			0			0
Regulación y Supervisión			0			0
Funciones de las Fuerzas Armadas (Unicamente el Gobierno Federal)			0			0
Específicos			0			0
Proyectos de Inversión			0			0
Administrativos y de Apoyos	0	0	0	0	0	0
Apoyo al Proceso Presupuestario y para Mejorar la Eficiencia Institucional			0			0
Apoyo a la Función Pública y al Mejoramiento de la Gestión Operaciones Ajenas			0			0
Compromisos	0	0	0	0	0	0
Obligaciones de Cumplimiento de Resolución Jurisdiccional			0			0
Desastres Naturales			0			0
Obligaciones	0	0	0	0	0	0
Pensiones y Jubilaciones			0			0
Aportaciones a la Seguridad Social			0			0
Aportaciones a Fondos de Estabilización			0			0
Aportaciones a Fondos de Inversión y Reestructura de Pensiones			0			0
Programas de gasto Federalizado (Gobierno Federal)	0	0	0	0	0	0
Gasto Federalizado			0			0
Participaciones a Entidades Federativas y Municipios			0			0
Costo Financiero, Deuda o Apoyo a Deudores y Ahorradores de la Banca			0			0
Adeudos de Ejercicios Fiscales Anteriores			0			0
Total del Gasto	5,583,949	143,000	5,726,949	3,315,482	3,315,482	2,411,467

Preparados por:


C.P. Oscar Valdez Delgado
Jefe Departamento de Contabilidad

Validados por:


C. Rossana Robinson Bours Muñoz
Directora General

	GOBIERNO DEL ESTADO DE SONORA FICHA TECNICA PARA SEGUIMIENTO Y EVALUACION DE INDICADORES DE PROYECTOS Y PROCESOS
---	---

NUMERO Y NOMBRE DEL PROGRAMA:		E32E013 BIBLIOTECA PÚBLICA "JESÚS CORRAL RUIZ"	
NOMBRE DEL PROCESO:		Promover y fomentar la lectura y cultura en la región	
CLAVE PROGRAMATICA:		2111121U4W022424207R	
UNIDAD RESPONSABLE:	BIBLIOTECA PÚBLICA JESÚS CORRAL RUIZ	UNIDAD EJECUTORA:	BIBLIOTECA PÚBLICA JESÚS CORRAL RUIZ
OBJETIVO DEL PROCESO:		Brindar a los usuarios de la biblioteca el acceso y consulta al acervo bibliográfico, hemerográfico y de nuevas tecnologías, incrementando los servicios de información y de fomento a la lectura, satisfaciendo las necesidades de información e investigación, así como la realización de actividades que logren despertar la afición por la lectura que impulse al aumento de lectores y vinculación con diversas instituciones extendiendo nuestra cobertura y presencia en la comunidad, coadyuvando así al desarrollo educativo y cultural de la sociedad.	

DATOS DEL INDICADOR			
NOMBRE INDICADOR:		Índice de incremento de servicios de información en Biblioteca Pública	
UNIDAD DE MEDIDA:		TIPO:	De Gestión
RESULTADO ESPERADO:		Medir el incremento de los servicios de información y de beneficiarios de los programas y proyectos de fomento a la lectura.	
FORMULA CALCULO:		$\frac{\text{Prestación de servicios de información año actual} - \text{Prestación de servicios de información año anterior} - 1}{\text{Servicios del año N-1}} \times 100$	
INTERPRETACION:		Determina la variación porcentual anual que representa la prestación de servicios de información a biblioteca pública en el año actual, respecto a los registrados en el año anterior	
DIMENSION DEL INDICADOR:	Eficiencia	SENTIDO:	Ascendente
VALOR:	Acumulado	FRECUENCIA MEDICION:	Trimestral


AVANCE DEL INDICADOR:				TRIMESTRE:			SEGUNDO	SEMAFORO
META ANUAL	AVANCE DEL TRIMESTRE			AVANCE ACUMULADO			AVANCE RESPECTO DE LA META ANUAL	
	PROGRAMADO	ALCANZADO	%	PROGRAMADO	ALCANZADO	%		
156,975	38,546	43,624	100	71,650	75,560	100	48.14%	
EVALUACIÓN CUALITATIVA				LA META PRESUPUESTADA FUE REBASADA DEBIDO A QUE ES UNA META ESTIMADA Y DEPENDE DEL USO DE LOS SERVICIOS POR PARTE DE LOS USUARIOS DE BIBLIOTECA QUE EN ESTE TRIMESTRE AUMENTO.				
PROSPECTIVA				NO APLICA				
FACTOR DE COMPARACIÓN				EN ESTE MISMO PERIODO EL AÑO ANTERIOR OBTUVIMOS EN ESTA META LA CANTIDAD DE 35,814				

Preparados por:

 C.P. Oscar Valdez Delgado
 Jefe Departamento de Contabilidad

Validados por:

 C. Rossana Robinson Bours Muñoz
 Directora General

 <p>ESTADO DE SONORA</p>	GOBIERNO DEL ESTADO DE SONORA FICHA TECNICA PARA SEGUIMIENTO Y EVALUACION DE INDICADORES DE PROYECTOS Y PROCESOS
---	---

NUMERO Y NOMBRE DEL PROGRAMA:		E32E013 BIBLIOTECA PÚBLICA "JESÚS CORRAL RUÍZ"	
NOMBRE DEL PROCESO:		Gestión de recursos financieros, humanos y materiales	
CLAVE PROGRAMATICA:		2111121U4W02242420C5	
UNIDAD RESPONSABLE:	BIBLIOTECA PÚBLICA JESÚS CORRAL RUIZ	UNIDAD EJECUTORA:	BIBLIOTECA PÚBLICA JESÚS CORRAL RUIZ
OBJETIVO DEL PROCESO:		Gestionar y administrar los recursos presupuestales autorizados a la Biblioteca, que permita ofrecer a los usuarios los mejores servicios.	

DATOS DEL INDICADOR			
NOMBRE INDICADOR:		Índice de avance en el ejercicio presupuestal	
UNIDAD DE MEDIDA:		TIPO:	De Gestión
RESULTADO ESPERADO:		Medir el cumplimiento presupuestal del ejercicio	
FORMULA CALCULO:		Presupuesto ejercido / Presupuesto autorizado X 100	
INTERPRETACION:		Muestra la eficiencia en el ejercicio de los recursos autorizados en el presupuesto de egresos para fomentar y promover la cultura de la región.	
DIMENSION DEL INDICADOR:	Eficiencia	SENTIDO:	Ascendente
VALOR:	Acumulado	FRECUENCIA MEDICION:	Trimestral

AVANCE DEL INDICADOR:				TRIMESTRE			SEGUNDO	SEMAFORO
META ANUAL	AVANCE DEL TRIMESTRE			AVANCE ACUMULADO			AVANCE RESPECTO DE LA META ANUAL	
	PROGRAMADO	ALCANZADO	%	PROGRAMADO	ALCANZADO	%		
100	25	25	100	50	50	100	50%	
EVALUACIÓN CUALITATIVA				SE ALCANZO LA META DE ACUERDO A LO PROGRAMADO				
PROSPECTIVA				NO APLICA				
FACTOR DE COMPARACIÓN				EL AÑO ANTERIOR EN ESTE MISMO TRIMESTRE SE LOGRO EL AVANCE DE 25 IGUAL QUE ESTE AÑO				

Preparados por:

C.P. Oscar Valdez Delgado
 Jefe Departamento de Contabilidad

Validados por:

C. Rossana Robinson Bours Muñoz
 Directora General

**SISTEMA ESTATAL DE EVALUACIÓN
PROGRAMA OPERATIVO ANUAL 2016**

ETCA III-15-A
POA - 2016

Unidad Responsable Biblioteca Pública Jesús Corral Ruiz

Trimestre: SEGUNDO

Información Programática

Unidad Ejecutora	Eje Rector	Reto	Estrategia	Prog. Estatal	Proceso	Indicador	Descripción	Unidad de Medida	*Frecuencia de medición	Programado				Modificado				Alcanzado				Avance Acumulado	% Avance Anual		
										Meta Anual	I TRIM	II TRIM	III TRIM	IV TRIM	I TRIM	II TRIM	III TRIM	IV TRIM	I TRIM	II TRIM	III TRIM			IV TRIM	
4W0	4	1	1.1			1	Biblioteca Pública Jesús Corral Ruiz Todos los sonorenses todas las oportunidades Generar políticas para el desarrollo integral de las personas, las familias y los diversos grupos sociales Promover el desarrollo social como un proceso de mejoramiento de la calidad de vida de las familias a través del desarrollo de las potencialidades humanas y regionales	Libro	Trimestral	156975	33104	38546	35037	50288	33104	38546	35037	50288	31936	43624				75560	48.14%
4W0	4	1	1.1		07R	1	Cultura para todos Promover y fomentar la lectura y cultura en la región Índice de incremento de servicios de información en biblioteca pública Biblioteca Pública Jesús Corral Ruiz Todos los sonorenses todas las oportunidades Generar políticas para el desarrollo integral de las personas, las familias y los diversos grupos sociales Promover el desarrollo social como un proceso de mejoramiento de la calidad de vida de las familias a través del desarrollo de las potencialidades humanas y regionales	Informe	Trimestral	100	25	25	25	25	25	25	25	25	25	25				50	50.00%
Total de Indicadores										2															

* En función de la frecuencia de medición se presentará o no la ficha técnica del indicador.

Preparados por:

C.P. Oscar Valdez Delgado
Jefe Departamento de Contabilidad

Validados por:

C. Rossana Robinson Bours Muñoz
Directora General

Sistema Estatal de Evaluación
Gastos por proyectos de Inversión
Ente Biblioteca Pública Jesús Corral Ruiz
Del 01 de Enero al 30 de Junio de 2016
(pesos)

ETCA-III-16

TRIMESTRE: SEGUNDO

GASTO DE INVERSION EJERCIDO:

NOMBRE DEL PROYECTO


MONTO EROGADO

ORIGEN DEL RECURSO*


NOTA:

NO APLICA PARA BIBLIOTECA

Preparados por:


C.P. Oscar Valdez Delgado
Jefe Departamento de Contabilidad

Validados por:


C. Rossana Robinson Bours Muñoz
Directora General

**Sistema Estatal de Evaluación
Indicadores de Postura Fiscal
EnteBiblioteca Pública Jesús Corral Ruiz
Del 01 de Enero al 30 de Junio de 2016
(pesos)**

ETCA-IV-17

TRIMESTRE: SEGUNDO


Concepto	Estimado Original Anual	Devengado	Pagado 3
I. Ingresos Presupuestarios (I= 1 + 2)	5,583,948.70	2,892,149.77	2,892,149.77
1. Ingresos Gobierno del Estado 1	5,583,948.70	2,892,149.77	2,892,149.77
2. Ingresos Sector Paraestatal 1			
II. Egresos Presupuestarios (II= 3+4)	5,583,948.70	3,315,481.52	3,315,481.52
3. Egresos del Gobierno de la Entidad Federativa 2	5,583,948.70	3,315,481.52	3,315,481.52
4. Egresos del Sector Paraestatal 2			
III. Balance Presupuestario (Superávit o Déficit) (III= I-II)	0.00	-423,331.75	-423,331.75
Concepto	Estimado Original Anual	Devengado	Pagado 3
III. Balance Presupuestario (Superávit o Déficit)	0.00	-423,331.75	-423,331.75
IV. Interéses, Comisiones y Gastos de la Deuda			
V. Balance Primario (superávit o Déficit) (V= III-IV)	0.00	-423,331.75	-423,331.75
Concepto	Estimado Original Anual	Devengado	Pagado 3
A. Financiamiento			
B. Amortización de la Deuda			
C. Endeudamiento o Desendeudamiento (C=A-B)	0.00	0.00	0.00

"Bajo protesta de decir verdad declaramos que los Estados Financieros y sus Notas, son razonablemente correctos y son responsabilidad del emisor"

Preparados por:

C.P. Oscar Valdez Delgado
Jefe Departamento de Contabilidad

Validados por:


C. Rossana Robinson Bours Muñoz
Directora General

Sistema Estatal de Evaluación
 Relación de Cuentas Bancarias Productivas Específicas
 Ente Biblioteca Pública Jesús Corral Ruiz
 Del 01 de Enero al 30 de Junio de 2016
 (pesos)

ETCA-IV-18

TRIMESTRE: SEGUNDO

Fondo, Programa o Convenio	Datos de la Cuenta Bancaria	
	Institución Bancaria	Número de Cuenta
1 INGRESOS Y EGRESOS ESTATALES Y PROPIOS	BANORTE	136415141
2		
3		
4		
5		
6		
7		
8		
9		
10		

Preparados por:

Validados por:


 C.P. Oscar Valdez Delgado


 C. Rossana Robinson Bours Muñoz

Jefe Departamento de Contabilidad

Directora General

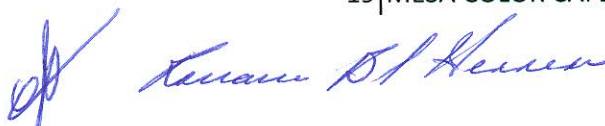
"Bajo protesta de decir verdad declaramos que los Estados Financieros y sus Notas, son razonablemente correctos y son responsabilidad del emisor"

Sistema Estatal de Evaluación
 Relación de Bienes Muebles e Inmuebles que Componen su Patrimonio
 Ente Biblioteca Pública Jesús Corral Ruiz
 Al 30 de Junio de 2016
 (pesos)

ETCA-IV-19


TRIMESTRE: SEGUNDO

Código	Descripción del Bien	Valor en Libros
BIENES MUEBLES		
	1 MESA COLOR CAFÉ, ADITAMIENTOS DE 20 ES	1.18
	2 MESA COLOR CAFÉ, ADITAMIENTOS DE 20 ES	1.18
	3 MESA COLOR CAFÉ, ADITAMIENTOS DE 20 ES	1.18
	4 MESA COLOR CAFÉ, ADITAMIENTOS DE 20 ES	1.18
	5 MESA COLOR CAFÉ, ADITAMIENTOS DE 20 ES	1.18
	6 MESA COLOR CAFÉ, ADITAMIENTOS DE 20 ES	1.18
	7 MESA COLOR CAFÉ, ADITAMIENTOS DE 20 ES	1.18
	8 MESA COLOR CAFÉ, ADITAMIENTOS DE 20 ES	1.18
	9 MESA COLOR CAFÉ, ADITAMIENTOS DE 20 ES	1.18
	10 MESA COLOR CAFÉ, ADITAMIENTOS DE 20 ES	1.18
	11 MESA COLOR CAFÉ, ADITAMIENTOS DE 20 ES	1.18
	12 MESA COLOR CAFÉ, ADITAMIENTOS DE 20 ES	1.18
	13 MESA COLOR CAFÉ, ADITAMIENTOS DE 20 ES	1.18
	14 MESA COLOR CAFÉ, ADITAMIENTOS DE 20 ES	1.18
	15 MESA COLOR CAFÉ, ADITAMIENTOS DE 20 ES	1.18
	16 MESA COLOR CAFÉ, ADITAMIENTOS DE 20 ES	1.18
	17 MESA COLOR CAFÉ, ADITAMIENTOS DE 20 ES	1.18
	18 MESA COLOR CAFÉ, ADITAMIENTOS DE 20 ES	1.18
	19 MESA COLOR CAFÉ, ADITAMIENTOS DE 20 ES	1.18



EDIFICIOS Y DEMAS INMUEBLES	TERRENO	16,460,180.00
	EDIFICIO	11,432,322.00

Preparados por:


C.P. Oscar Valdez Delgado
Jefe Departamento de Contabilidad

Validados por:


C. Rossana Robinson Bours Muñoz
Directora General

Sistema Estatal de Evaluación
Relación de esquemas bursátiles y de coberturas financieras
Ente Biblioteca Pública Jesús Corral Ruiz
Del 01 de Enero al 30 de Junio de 20166
(pesos)

ETCA-IV-20

TRIMESTRE: SEGUNDO

Identificación del Instrumento	Colocación	Interés Ganados	Valor Actual
	A	B	C=A+B
1			
2			
3			0.00
4			0.00
5			
6			
7			
Total	0.00	0.00	0.00
Otros Instrumentos de Bursatilización			
1			
2			
3			
4			
5			0.00
6			0.00
7			
Total Otros Instrumentos	0.00	0.00	0.00
TOTAL	0.00	0.00	0.00

Preparados por:

Validados por:


C.P. Oscar Valdez Delgado


C. Rossana Robinson Bours Muñoz

Jefe Departamento de Contabilidad

Directora General

**SISTEMA ESTATAL DE EVALUACIÓN
BIBLIOTECA PÚBLICA JESÚS CORRAL RUIZ
ANÁLISIS DE LAS VARIACIONES PROGRAMÁTICO – PRESUPUESTAL**

En este segundo trimestre de 2016 en el rubro de Ingresos por Ventas de Bienes y Servicios, se realizó una ampliación por \$143,000.00 motivada por donativos recibidos por la sociedad civil para reforzar las actividades de Biblioteca así como un aumento en los ingresos esperados, la ampliación se refleja en la modificación del Capítulo 2000 de Materiales y Suministros y el Capítulo 3000 de Servicios Generales, en las partidas siguientes:


AMPLIACION			Asignación Original	Asignación Modificada	Ejercido al 2do. Trimestre	Disponible
Partida	Descripción	Importe				
2000 2100 0212 21201	MATERIALES Y UTILES DE IMPRESIÓN Y REPRODUCCIÓN	10,000	6,500	16,500	12,871	3,629
2000 2300 0238 23801	MERCANCIAS ADQUIRIDAS PARA SU COMERCIALIZACION	50,000	104,164	154,164	140,491	13,672
3000 3100 0318 31801	SERVICIO POSTAL	5,000	3,000	8,000	4,750	3,250
3000 3300 0339 33901	SERVICIOS PROFESIONALES, CIENTIFICOS Y TECNICOS INTEGRALES	20,000	95,000	115,000	98,561	16,440
3000 3500 0352 35201	MANTENIMIENTO Y CONSERVACION DE MOBILIARIO Y EQUIPO	8,000	2,000	10,000	6,210	3,790
3000 3800 0383 38301	CONGRESOS Y CONVENCIONES	50,000	18,000	68,000	52,957	15,043
Total Ampliación		143,000	228,664	371,664	315,841	55,823

Estas ampliaciones nos permiten cubrir con las necesidades propias del servicio y continuar con su funcionamiento, así como fortalecer nuestros programas y proyectos de fomento a la lectura. Esta ampliación no modificará nuestras metas programadas para este ejercicio.

Preparados por:

C.P. Oscar Valdez Delgado
Jefe Departamento de Contabilidad

Validados por:


C. Rossana Robinson Bours Muñoz
Directora General



GOBIERNO
DEL ESTADO
DE SONORA

Comisión del Deporte del Estado de Sonora

Sistema Estatal de Evaluación
Estado de Situación Financiera
Comisión del Deporte del Estado de Sonora
Al 30 de Junio de 2016
(PESOS)

ETCA-I-01

TRIMESTRE: SEGUNDO DE 2016

ACTIVO	AL 30/JUN/2016	AL 31/DIC/2015	PASIVO	AL 30/JUN/2016	AL 31/DIC/2015
Activo Circulante			Pasivo Circulante		
Efectivo y Equivalentes	8,975,109.67	21,831,470.37	Cuentas por Pagar a Corto Plazo	74,816,490.61	90,315,645.44
Derechos a Recibir Efectivo o Equivalentes			- Documentos por Pagar a Corto Plazo	-	-
Derechos a Recibir Bienes o Servicios	993,172.90		- Porción a Corto Plazo de la Deuda Pública a Largo Plazo	-	-
Inventarios			Títulos y Valores a Corto Plazo	-	-
Almacenes			Pasivos Diferidos a Corto Plazo	-	-
Estimación por Pérdida o Deterioro de Activos Circulantes	-		- Fondos y Bienes de Terceros en Garantía y/o Administración a Corto Plazo	-	-
Otros Activos Circulantes	77,942.98	78,999.64	Provisiones a Corto Plazo	-	-
			Otros Pasivos a Corto Plazo	272,147.36	227,694.00
Total de Activos Circulantes	10,046,225.55	21,910,470.01	Total de Pasivos Circulantes	75,088,637.97	90,543,339.44
Activo No Circulante			Pasivo No Circulante		
Inversiones Financieras a Largo Plazo	-	-	Cuentas por Pagar a Largo Plazo	1,268,818.03	1,268,818.03
Derechos a Recibir Efectivo o Equivalentes a Largo Plazo			- Documentos por Pagar a Largo Plazo	-	-
Bienes Inmuebles, Infraestructura y Construcciones en Proceso	186,680,600.75	186,680,600.75	Deuda Pública a Largo Plazo	-	-
Bienes Muebles	14,911,786.53	14,890,950.28	Pasivos Diferidos a Largo Plazo	-	-
Activos Intangibles			- Fondos y Bienes de Terceros en Garantía y/o en Administración a Largo Plazo	-	-
Depreciación, Deterioro y Amortización Acumulada de Bienes	-	-	Provisiones a Largo Plazo	-	-
Activos Diferidos	-	-			
Estimación por Pérdida o Deterioro de Activos no Circulantes	-	-			
Otros Activos no Circulantes	-	-			
Total de Activos No Circulantes	201,592,387.28	201,571,551.03	Total de Pasivos No Circulantes	1,268,818.03	1,268,818.03
Total de Activos	211,638,612.83	223,482,021.04	Total de Pasivo	76,357,456.00	91,812,157.47
			Hacienda Pública/Patrimonio		
			Hacienda Pública/Patrimonio Contribuido	212,555,759.55	212,534,923.30
			Aportaciones	22,663,578.27	22,642,742.02
			Donaciones de Capital	189,892,181.28	189,892,181.28
			Actualización de la Hacienda Pública/Patrimonio	-	-
			Hacienda Pública/Patrimonio Generado	- 77,274,602.72	- 80,865,059.73
			Resultados del Ejercicio (Ahorro/ Desahorro)	3,590,457.01	- 119,639,839.25
			Resultados de Ejercicios Anteriores	- 80,865,059.73	38,774,779.52
			Revalúos	-	-
			Reservas	-	-
			Rectificaciones de Resultados de Ejercicios Anteriores	-	-
			Exceso o Insuficiencia en la Actualización de la Hacienda Pública/Patrimonio	-	-
			Resultado por Posición Monetaria	-	-
			Resultado por Tenencia de Activos no Monetarios	-	-
			Total Hacienda Pública/Patrimonio	135,281,156.83	131,669,863.57
			Total de Pasivo y Hacienda Pública/Patrimonio	211,638,612.83	223,482,021.04

"Bajo protesta de decir verdad declaramos que los Estados Financieros y sus Notas, son razonablemente correctos y son responsabilidad del emisor"

Sistema Estatal de Evaluación
Estado de Actividades
Comisión del Deporte del Estado de Sonora
Del 01 de Enero al 30 de Junio de 2016

ETCA-I-02

(PESOS)

TRIMESTRE: SEGUNDO DE 2016

	<u>2016</u>	<u>2,015.00</u>
INGRESOS Y OTROS BENEFICIOS		
Ingresos de la Gestión:	2,902,746.00	2,377,909.00
Impuestos		
Cuotas y Aportaciones de Seguridad Social		
Contribuciones de Mejoras		
Derechos		
Productos de Tipo Corriente ¹		
Aprovechamientos de Tipo Corriente		
Ingresos por Venta de Bienes y Servicios	2,902,746.00	2,377,909.00
Ingresos no Comprendidos en las Fracciones de la Ley de Ingresos Causados en Ejercicios Fiscales Anteriores Pendientes de Liquidación o Pago		
Participaciones, Aportaciones, Transferencias, Asignaciones, Subsidios y Otras Ayudas	53,818,639.83	137,583,916.00
Participaciones y Aportaciones		
Transferencia, Asignaciones, Subsidios y Otras Ayudas	53,818,639.83	137,583,916.00
Otros Ingresos y Beneficios	1,340,421.71	8,018,832.00
Ingresos Financieros		
Incremento por Variación de Inventarios		
Disminución del Exceso de Estimaciones por Pérdida o Deterioro u Obsolescencia		
Disminución del Exceso de Provisiones		
Otros Ingresos y Beneficios Varios	1,340,421.71	8,018,832.00
Total de Ingresos y Otros Beneficios	58,061,807.54	147,980,657.00
GASTOS Y OTRAS PÉRDIDAS		
Gastos de Funcionamiento	45,195,328.98	65,306,926.00
Servicios Personales	25,450,035.38	24,698,666.00
Materiales y Suministros	8,325,323.07	16,742,805.00
Servicios Generales	11,419,970.53	23,865,455.00
Transferencia, Asignaciones, Subsidios y Otras Ayudas	9,263,022.55	11,161,456.00
Transferencias Internas y Asignaciones al Sector Público		
Transferencias al Resto del Sector Público		50,000.00
Subsidios y Subvenciones		
Ayudas Sociales	9,263,022.55	11,111,456.00
Pensiones y Jubilaciones		
Transferencias a Fideicomisos, Mandatos y Contratos Análogos		
Transferencias a la Seguridad Social		
Donativos		
Transferencias al Exterior		
Participaciones y Aportaciones	0.00	0.00
Participaciones		
Aportaciones		
Convenios		
Intereses, Comisiones y Otros Gastos de la Deuda Pública	0.00	0.00
Intereses de la Deuda Pública		
Comisiones de la Deuda Pública		
Gastos de la Deuda Pública		
Costo por Coberturas		
Apoyos Financieros		
Otros Gastos y Pérdidas Extraordinarias	12,999.00	0.00
Estimaciones, Depreciaciones, Deterioros, Obsolescencia y Amortizaciones		
Provisiones		
Disminución de Inventarios		
Aumento por Insuficiencia de Estimaciones por Pérdida o Deterioro y Obsolescencia		
Aumento por Insuficiencia de Provisiones		
Otros Gastos	12,999.00	
Inversión Pública	0.00	138,332,825.00
Inversión Pública no Capitalizable		138,332,825.00
Total de Gastos y Otras Pérdidas	54,471,350.53	214,801,207.00
Resultados del Ejercicio (Ahorro/Desahorro)	3,590,457.01	-66,820,550.00

Bajo protesta de decir verdad declaramos que los Estados Financieros y sus Notas, son razonablemente correctos y son responsabilidad del emisor

Sistema Estatal de Evaluación
Estado de Variación en la Hacienda Pública
Comisión del Deporte del Estado de Sonora
Del 01 de Enero al 30 de Junio de 2016
(PESOS)

ETCA-I-03

TRIMESTRE: SEGUNDO DE 2016

Concepto	Hacienda Pública / Patrimonio Contribuido	Hacienda Pública / Patrimonio Generado de Ejercicio Anteriores	Hacienda Pública / Patrimonio Generado del Ejercicio	Ajustes por Cambios de Valor	Total
Rectificaciones de Resultados de Ejercicios Anteriores		0.00	0.00		0.00
Patrimonio Neto Inicial Ajustado del Ejercicio	212,534,923.30	0.00	0.00	0.00	212,534,923.30
Aportaciones	22,642,742.02				22,642,742.02
Donaciones de Capital	189,892,181.28				189,892,181.28
Actualización de la Hacienda Pública/Patrimonio					0.00
Variaciones de la Hacienda Pública / Patrimonio Neto del Ejercicio	0.00	38,774,779.52	-119,639,839.25	0.00	-80,865,059.73
Resultados del Ejercicio (Ahorro/Desahorro)			-119,639,839.25		-119,639,839.25
Resultados de Ejercicios Anteriores		38,774,779.52			38,774,779.52
Revalúos					0.00
Reservas					0.00
Hacienda Pública / Patrimonio Neto Final del Ejercicio 2015	212,534,923.30	38,774,779.52	-119,639,839.25	0.00	131,669,863.57
Cambios en la Hacienda Pública / Patrimonio Neto del Ejercicio 2016	20,836.25	0.00	0.00	0.00	20,836.25
Aportaciones	20,836.25				20,836.25
Donaciones de Capital					0.00
Actualización de la Hacienda Pública/Patrimonio					0.00
Variaciones de la Hacienda Pública / Patrimonio Neto del Ejercicio	0.00	-119,639,839.25	123,230,296.26	0.00	3,590,457.01
Resultados del Ejercicio (Ahorro/Desahorro)			3,590,457.01		3,590,457.01
Resultados de Ejercicios Anteriores		-119,639,839.25	119,639,839.25		0.00
Revalúos					0.00
Reservas					0.00
Saldo Neto en la Hacienda Pública / Patrimonio 2016	212,555,759.55	-80,865,059.73	3,590,457.01	0.00	135,281,156.83

"Bajo protesta de decir verdad declaramos que los Estados Financieros y sus Notas, son razonablemente correctos y son responsabilidad del emisor"

Sistema Estatal de Evaluación
Estado de Cambios en la Situación Financiera
Comisión del Deporte del Estado de Sonora
Del 01 de Enero al 30 de Junio de 2016

ETCA-I-04

(PESOS)

TRIMESTRE: SEGUNDO DE 2016

	<u>Origen</u>	<u>Aplicación</u>
Activo	12,857,417.36	1,014,009.15
Activo Circulante	12,857,417.36	993,172.90
Efectivo y Equivalentes	12,856,360.70	
Derechos a Recibir Efectivo o Equivalentes		
Derechos a Recibir Bienes o Servicios		993,172.90
Inventario		
Almacenes		
Estimación por Pérdida o Deterioro de Activos Circulantes		
Otros Activos Circulantes	1,056.66	
Activo No Circulante	0.00	20,836.25
Inversiones Financieras a Largo Plazo		
Derechos a Recibir Efectivo o Equivalentes a Largo Plazo		
Bienes Inmuebles, Infraestructura y Construcciones en Proceso		
Bienes Muebles		20,836.25
Activos Intangibles		
Depreciación, Deterioro y Amortización Acumulada de Bienes		
Activos Diferidos		
Estimación por Pérdida o Deterioro de Activos no Circulantes		
Otros Activos no Circulantes		
Pasivo	44,453.36	15,499,154.83
Pasivo Circulante	44,453.36	15,499,154.83
Cuentas por Pagar a Corto Plazo		15,499,154.83
Documentos por Pagar a Corto Plazo		
Porción a Corto Plazo de la Deuda Pública a Largo Plazo		
Títulos y Valores a Corto Plazo		
Pasivos Diferidos a Corto Plazo		
Fondos y Bienes de Terceros en Garantía y/o Administración a Corto Plazo		
Provisiones a Corto Plazo		
Otros Pasivos a Corto Plazo	44,453.36	
Pasivo No Circulante	0.00	0.00
Cuentas por Pagar a Largo Plazo		
Documentos por Pagar a Largo Plazo		
Deuda Pública a Largo Plazo		
Pasivos Diferidos a Largo Plazo		
Fondos y Bienes de Terceros en Garantía y/o en Administración a Largo Plazo		
Provisiones a Largo Plazo		
HACIENDA PUBLICA/PATRIMONIO	123,251,132.51	119,639,839.25
Hacienda Pública/Patrimonio Contribuido	20,836.25	0.00
Aportaciones	20,836.25	
Donaciones de Capital		
Actualización de la Hacienda Pública/Patrimonio		
Hacienda Pública/Patrimonio Generado	123,230,296.26	119,639,839.25
Resultados del Ejercicio (Ahorro/ Desahorro)	123,230,296.26	
Resultados de Ejercicios Anteriores		119,639,839.25
Revalúos		
Reservas		
Rectificaciones de Resultados de Ejercicios Anteriores		
Excesos o Insuficiencia en la Actualización de la Hacienda Pública/Patrimonio	0.00	0.00
Resultado por Posición Monetaria		
Resultado por Tenencia de Activos no Monetarios		

Bajo protesta de decir verdad declaramos que los Estados Financieros y sus Notas, son razonablemente correctos y son responsabilidad del emisor

Sistema Estatal de Evaluación
Flujo de Efectivo
Comisión del Deporte del Estado de Sonora
Al 30 de Junio de 2016

ETCA-I-05

(PESOS)

TRIMESTRE: SEGUNDO2016

Concepto	<u>2016</u>	<u>2015</u>
Flujos de Efectivo de las Actividades de Operación		
Origen	58,061,807.54	147,980,657.00
Impuestos		
Cuotas y Aportaciones de Seguridad Social		
Contribuciones de mejoras		
Derechos		
Productos de Tipo Corriente		
Aprovechamientos de Tipo Corriente		
Ingresos por Venta de Bienes y Servicios	2,902,746.00	2,377,909.00
Ingresos no Comprendidos en las Fracciones de la Ley de Ingresos Causados en Ejercicios Fiscales Anteriores		
Pendientes de Liquidación o Pago		
Participaciones y Aportaciones		
Transferencias, Asignaciones y Subsidios y Otras Ayudas	53,818,639.83	137,583,916.00
Otros Orígenes de Operación	1,340,421.71	8,018,832.00
Aplicación	54,471,350.53	76,468,382.00
Servicios Personales	25,450,035.38	24,698,666.00
Materiales y Suministros	8,325,323.07	16,742,805.00
Servicios Generales	11,419,970.53	23,865,455.00
Transferencias Internas y Asignaciones al Sector Público		
Transferencias al resto del Sector Público		50,000.00
Subsidios y Subvenciones		
Ayudas Sociales	9,263,022.55	11,111,456.00
Pensiones y Jubilaciones		
Transferencias a Fideicomisos, Mandatos y Contratos Análogos		
Transferencias a la Seguridad Social		
Donativos		
Transferencias al Exterior		
Participaciones		
Aportaciones		
Convenios		
Otras Aplicaciones de Operación	12,999.00	
Flujos Netos de Efectivo por Actividades de Operación	3,590,457.01	71,512,275.00
Flujos de Efectivo de las Actividades de Inversión		
Origen	0.00	0.00
Bienes Inmuebles, Infraestructura y Construcciones en Proceso		
Bienes Muebles		
Otros Orígenes de Inversión		
Aplicación	0.00	138,332,825.00
Bienes Inmuebles, Infraestructura y Construcciones en Proceso		138,332,825.00
Bienes Muebles		
Otras Aplicaciones de Inversión		
Flujos Netos de Efectivo por Actividades de Inversión	0.00	-138,332,825.00
Flujo de Efectivo de las Actividades de Financiamiento		
Origen	66,346.02	163,776.00
Endeudamiento Neto		
Interno		
Externo		
Otros Orígenes de Financiamiento	66,346.02	163,776.00
Aplicación	16,513,163.98	26,548,948.00
Servicios de la Deuda		
Interno		
Externo		
Otras Aplicaciones de Financiamiento	16,513,163.98	26,548,948.00
Flujos netos de Efectivo por Actividades de Financiamiento	-16,446,817.96	-26,385,172.00
Incremento/Disminución Neta en el Efectivo y Equivalentes al Efectivo	-12,856,360.95	-93,205,722.00
Efectivo y Equivalentes al Efectivo al Inicio del Ejercicio	21,831,470.37	127,159,217.00
Efectivo y Equivalentes al Efectivo al Final del Ejercicio	8,975,109.42	33,953,495.00

Bajo protesta de decir verdad declaramos que los Estados Financieros y sus Notas, son razonablemente correctos y son responsabilidad del emisor

Sistema Estatal de Evaluación
Estado Analítico del Activo
Comisión del Deporte del Estado de Sonora
Del 01 de Enero al 30 de Junio de 2016

ETCA-I-06

(PESOS)

TRIMESTRE: SEGUNDO DE 2016

Concepto	Saldo Inicial 1	Cargos del Periodo 2	Abonos del Periodo 3	Saldo Final 4 (1+2-3)	Variación del Periodo (4-1)
ACTIVO	223,482,021.04	99,362,855.73	111,206,263.94	211,638,612.83	-11,843,408.21
Activo Circulante	21,910,470.01	99,342,019.48	111,206,263.94	10,046,225.55	-11,864,244.46
Efectivo y Equivalentes	21,831,470.37	95,839,599.59	108,695,960.29	8,975,109.67	-12,856,360.70
Derechos a Recibir Efectivo o Equivalentes				0.00	0.00
Derechos a Recibir Bienes o Servicios	0.00	3,502,419.89	2,509,246.99	993,172.90	993,172.90
Inventarios				0.00	0.00
Almacenes				0.00	0.00
Estimación por Pérdida o Deterioro de Activos Circulantes				0.00	0.00
Otros Activos Circulantes	78,999.64	0.00	1,056.66	77,942.98	-1,056.66
Activo No Circulante	201,571,551.03	20,836.25	0.00	201,592,387.28	20,836.25
Inversiones Financieras a Largo Plazo				0.00	0.00
Derechos a Recibir Efectivo o Equivalentes a Largo Plazo				0.00	0.00
Bienes Inmuebles, Infraestructura y Construcciones en Proceso	186,680,600.75	0.00	0.00	186,680,600.75	0.00
Bienes Muebles	14,890,950.28	20,836.25	0.00	14,911,786.53	20,836.25
Activos Intangibles				0.00	0.00
Depreciación, Deterioro y Amortización Acumulada de Bienes				0.00	0.00
Activos Diferidos				0.00	0.00
Estimación por Pérdida o Deterioro de Activos no Circulantes				0.00	0.00
Otros Activos no Circulantes				0.00	0.00

Bajo protesta de decir verdad declaramos que los Estados Financieros y sus Notas, son razonablemente correctos y son responsabilidad del emisor

Sistema Estatal de Evaluación
Estado Analítico de la Deuda y Otros Pasivos
Comisión del Deporte del Estado de Sonora
Del 01 de Enero al 30 de Junio de 2016

ETCA-I-07

(PESOS)

TRIMESTRE: SEGUNDO DE 2016

DENOMINACIÓN DE LAS DEUDAS	MONEDA DE CONTRATACIÓN	INSTITUCIÓN O PAÍS ACREEDOR	SALDO INICIAL DEL PERIODO	SALDO FINAL DEL PERIODO
DEUDA PÚBLICA				
Corto Plazo				
Deuda Interna			0.00	0.00
Instituciones de Crédito			0.00	0.00
Títulos y Valores				
Arrendamientos Financieros				
Deuda Externa			0.00	0.00
Organismos Financieros Internacionales				
Deuda Bilateral				
Títulos y Valores				
Arrendamientos Financieros				
<i>Subtotal Corto Plazo</i>			<i>0.00</i>	<i>0.00</i>
Largo Plazo				
Deuda Interna			0.00	0.00
Instituciones de Crédito				
Títulos y Valores				
Arrendamientos Financieros				
Deuda Externa			0.00	0.00
Organismos Financieros Internacionales				
Deuda Bilateral				
Títulos y Valores				
Arrendamientos Financieros				
<i>Subtotal Largo Plazo</i>			<i>0.00</i>	<i>0.00</i>
Otros Pasivos			91,812,157.47	76,357,456.00
Total Deuda y Otros Pasivos			91,812,157.47	76,357,456.00

Bajo protesta de decir verdad declaramos que los Estados Financieros y sus Notas, son razonablemente correctos y son responsabilidad del emisor

Sistema Estatal de Evaluación
Informe sobre Pasivos Contingentes
Comisión del Deporte del Estado de Sonora
Al 30 de Junio de 2016
(PESOS)

ETCA-I-08

TRIMESTRE: SEGUNDO 2016

A Corto Plazo

A Mediano Plazo

Los pasivos manifestados en la información financiera, en todos los casos corresponden a obligaciones reales derivadas de la recepción a plena satisfacción de bienes y/o servicios debidamente devengados, o bien, corresponden a retenciones a favor de terceros, y a pasivos de obra pendientes de pago correspondientes al ejercicio 2015, cuyo pago se encuentra pendiente al 30 de Junio de 2016.

A Largo Plazo

Bajo protesta de decir verdad declaramos que los Estados Financieros y sus Notas, son razonablemente correctos y son responsabilidad del emisor

NOTAS DE DESGLOSE

a) NOTAS AL ESTADO DE POSICION FINANCIERA

1. EFECTIVO Y EQUIVALENTES

	Saldo al 30/Jun/2016
Caja	4,957.31
Bancos	8,970,149.10
Inversiones	3.26
Total Efectivo y equivalentes	\$8,975,109.67

Caja se maneja 1 fondo fijo en efectivo por \$5,000.00 destinados a cubrir gastos menores propios de la operación de CODESON.

Bancos está integrada por 10 cuentas de cheques Banco Banamex (Gasto operativo, nómina, obras, ingresos propios y otros ingresos) y 8 cuentas de cheques de Banco Bancomer (Ingresos Federales, Ingresos propios y otros ingresos) que empezaron con movimientos a partir de Mayo de 2016, y representa el efectivo disponible propiedad de CODESON para cubrir sus compromisos propios de la operación.

La cuenta de inversión corresponde a recursos de obra con disponibilidad inmediata en Banco BANAMEX y se valúa al costo de adquisición, más rendimientos devengados, este recurso de obra se traspasa a inversión a partir del 21 de Octubre de 2015, y se fue traspasando a la cuenta de cheques de obra para el pago de las mismas.

2. CUENTAS POR COBRAR

	Saldo al 30/Jun/2016
Deudores Diversos	993,172.90
Subsidio al Empleo	77,942.98
Total cuentas por cobrar	\$1,071,115.88

Deudores diversos este rubro representa principalmente los gastos por comprobar de personal que participa en olimpiadas estatal, regional, paralimpiada y nacional juvenil 2016, concentraciones, torneos, campeonatos y eventos de las distintas disciplinas deportivas (Natación, Gimnasia Artística y de Trampolín, Judo, Tae Kwon Do, Hockey Sobre Pasto, Tiro con Arco, Tiro Deportivo, Box, Paralimpiada, Handball, Ciclismo, Beisbol, Futbol, etc...) y que se comprueban durante el mes o al mes siguiente.

Subsidio al empleo es un apoyo a los trabajadores de menores ingresos en nómina, este beneficio que por ley debe pagarle el patrón al trabajador cuando este percibe salario mínimo.

3. INMUEBLES, MOBILIARIO Y EQUIPO

	Inversión 31/Dic/2015	Altas	Baja (otros)	Inversión 30/Junio/2016
Inmuebles	186,680,600.75			186,680,600.75
Mobiliario y Equipo	14,398,599.88	20,836.25		14,419,436.13
Vehículo y Eq. Transporte	492,350.40			492,350.40
	\$201,571,551.03	20,836.25	0	\$201,592,387.28

**Sistema Estatal de Evaluación
Notas a los Estados Financieros
Comisión del Deporte del Estado de Sonora**

TRIMESTRE: SEGUNDO 2016

AI 30 DE JUNIO DE 2016
(PESOS)

- Inmuebles corresponde a instalaciones Deportivas de CODESON :

Centro de Usos Múltiples (Cum)
Área de Gimnasia de Alto Rendimiento
Unidad Deportiva Coloso
Unidad Deportiva Ley 57
Gimnasio del Estado
Unidad Deportiva La Sauceda
Unidad Deportiva El Choyal
Campo Futbol Col. Apolo
Campo de Futbol Pedro Sánchez
Unidad Deportiva Pedro Sánchez
Campo C. López Ranchito
Campo de Softbol Carlos Rendón
Gimnasio Polifuncional Ana Gabriela Guevara

4. CUENTAS POR PAGAR A CORTO PLAZO

	Saldo al 30/Junio/2016
Acreeedores Diversos	74,816,490.61
Impuestos por pagar	272,147.36
Total Pasivo a Corto Plazo	\$75,088,637.97

-Acreeedores diversos son pasivos reales y representan obligaciones de CODESON por provisiones de pasivos de obras del ejercicio 2015, bienes adquiridos, servicios prestados, provisión de nóminas, becas, etc.

-En acreeedores diversos se incluye provisión de pasivo de obras correspondientes al 31 de Diciembre de 2015 por aproximadamente \$41,551,028.18, de los cuales en Enero a Junio de 2016 se han hecho pagos parciales de estos pasivos.

-En PD3005 31/DIC/2015 se registro el pasivo de Secretaria de Hacienda por devolución de recurso de 3 obras por importe de \$2,897,100 , y este recurso se devolvió el 01 de Marzo de 2016 en poliza de diario 9 .

Impuestos por pagar son los adeudos a cargo de CODESON por impuestos federales retenidos pendientes de pago, originados principalmente por impuesto sobre producto del trabajo retenido sobre sueldos al personal, Impuesto sobre la renta retenido de honorarios asimilables a sueldos e impuesto sobre la renta retenido de honorarios.

5. CUENTAS POR PAGAR A LARGO PLAZO

	Saldo al 30/Junio/2016
Acreeedores Diversos L.P.	1,268,818
Total Pasivo a Corto Plazo	\$1,268,818

Sistema Estatal de Evaluación
Notas a los Estados Financieros
Comisión del Deporte del Estado de Sonora

TRIMESTRE: SEGUNDO 2016

AI 30 DE JUNIO DE 2016
(PESOS)

Acreeedores Diversos Largo Plazo se integra:

Cuenta por pagar a Secretaria de Hacienda Estatal	\$2,917,489
Porción circulante	(1,648,671)
Deuda a largo plazo	\$1,268,818

Este adeudo proviene de un apoyo financiero otorgado por la Secretaría de Hacienda Estatal, el 12 de noviembre de 2009 por un importe de \$8,000,000.00 , destinado para cubrir compromisos con ciertos acreedores; pagadero en amortizaciones mensuales, no se pactó el pago de intereses.

6. PATRIMONIO

	Saldo al 30/Junio/2016
Patrimonio adquirido	22,663,578.27
Patrimonio Donado	189,892,181.28
Remanente (Déficit) de ejercicios anteriores	-80,865,059.73
Remanente del ejercicio	3,590,457.01
Total Patrimonio	\$135,281,156.83

El remanente (déficit) de ejercicios anteriores se integra:

Remanente (déficit) de ejercicios anteriores al 31/Dic/2014	\$ 38,774,779.52
Remanente del Ejercicio 2015	(119,639,839.25)
Remanente (déficit) de ejercicios anteriores	<u>\$(80,865,059.73)</u>

b) NOTAS AL ESTADO DE RESULTADOS**1. INGRESOS**

	Saldo al 30/Jun/2016
Subsidio Estatal	52,073,699.83
Subsidio Federal (Conade y Olimpiada Regional)	1,744,940.00
Total Ingresos por Subsidios	\$53,818,639.83
Ingresos Propios	2,902,746.00
Otros ingresos	1,194,459.25
Subsidio Federal de Obra (2015 depósito Feb2016)	145,962.46
Total Ingresos	\$58,061,807.54

-Ingresos Estatales se integran:

Subsidio Gasto de Operación	12,614,075.68
Subsidio de Nóminas	17,945,989.72
Subsidio de Olimpiadas	20,000,000.00
Subsidio Extraordinario	929,434.43
Subsidio Estatal por Adefas	584,200.00

Sistema Estatal de Evaluación
Notas a los Estados Financieros
Comisión del Deporte del Estado de Sonora

TRIMESTRE: SEGUNDO 2016

AI 30 DE JUNIO DE 2016
(PESOS)

Total Ingresos por Subsidio Estatal	\$52,073,699.83
--	------------------------

Ingresos Federales de Obra se integran:

Recurso 2015 Campo Futbol Soccer UD Caborca OM-NC-15-113 Depositado en 2016	145,962.46
Total Ingresos Federales de Obra	\$145,962.46

-Ingresos Federales (Ingresos CONADE por convenio) se integran:

Programa CONADE Apoyo al Programa de Talentos Deportivos	538,995.00
Programa CONADE Olimpiada Nacional	550,000.00
Programa CONADE Entrenadores Nacionales Reserva Nacional	415,945.00
Programa CONADE Talentos Deportivos Deporte Adaptado	240,000.00
Total Ingresos Federales	\$1,744,940.00

-Ingresos propios corresponden a Arrendamientos y Cuotas de instalaciones deportivas:

Arrendamiento Estadio Carlos Rendón	14,634.00
Arrendamiento del CUM (Centro de Usos Múltiples)	129,250.00
Arrendamiento Gimnasio Ana Gabriela Guevara(Polifun)	7,000.00
Arrendamiento de Estadio de Futbol H. de Nacozari	80,000.00
Arrendamiento de Estadio Mundialistas Hermosillo	34,383.00
Arrendamiento Estadio Fernando M. Ortiz	64,383.00
Arrendamiento Unidad Deportiva Ley 57	23,600.00
Arrendamiento Cancha de Tenis UD de Hermosillo	6,500.00
Cuotas Estadio De Gimnasia	237,258.00
Cuotas Alberca Héroes Caborca	1,417,003.00
Cuotas Cancha Deportiva de Futbol 7 Héctor Espino	6,650.00
Cuotas Tae Kwon Do ANA GUEVARA	52,600.00
Cuotas Alberca Gimnasio del Estado	3,500.00
Cuotas Pesas Ana Gabriela Guevara	66,145.00
Cuotas Aeróbic Ana Gabriela Guevara	36,450.00
Cuotas Alberca Ana Gabriela Guevara	417,625.00
Cuotas Aeróbic CUM	6,065.00
Ingresos Propios otras fuentes	299,700.00
Total Ingresos Propios	\$2,902,746.00

**Sistema Estatal de Evaluación
Notas a los Estados Financieros
Comisión del Deporte del Estado de Sonora**

TRIMESTRE: SEGUNDO 2016

AI 30 DE JUNIO DE 2016
(PESOS)

-Otros ingresos se integran:

Vendedores ambulantes	19,620.00
Donativo apoyo al deporte	1,000.00
Productos Financieros	54,273.37
Descuentos s/compras	31,821.45
Otros ingresos	316,713.98
Aportación por servicios de mantenimiento en eventos	35,400.00
Aportación por servicio estacionamiento en eventos	36,592.00
Ingresos por Donativos y/o Convenio	16,650.00
Sanciones y descuentos en Nómina	3,985.90
Convenio CODESON-HACIENDA	663,237.00
Eventos de Gimnasia	10,000
Cancelación de Pasivos	5,165.55
Total Otros Ingresos	\$1,194,459.25

2. EGRESOS

	Saldo al 30/Jun/2016
Dirección Desarrollo del Deporte	\$1,763,960.15
Dirección Alto Rendimiento	13,967,225.60
Dirección Administración y Finanzas	7,073,445.19
Dirección Infraestructura Deportiva	13,977,375.90
Dirección General	2,974,561.01
Olimpiadas Infantil y Juvenil	12,687,297.07
Programas Federales	1,662,998.50
Órgano de Control y Desarrollo Administrativo	364,487.11
Total de Egresos	\$54,471,350.53

Los egresos corresponden a la aplicación de los recursos que son transacciones efectivamente realizadas y que correspondan a fines propios de CODESON(Nóminas de personal de base, confianza, entrenadores de Codeson, Conade por Programa de Entrenadores de Reserva Nacional, Talentos Deportivos, Talentos deportivos Deporte Adaptado, obras de construcción y de rehabilitación y equipamiento de unidades deportivas del Estado de Sonora(de Enero a Junio 2016 no aplica) , gastos originados eventos deportivos, por olimpiadas Estatales, Regionales, Paralimpiada, nacionales y Nacional Juvenil 2016, concentraciones de atletas , torneos, campeonatos de las diversas disciplinas deportivas, adquisición de bienes y servicios prestados, programas de CONADE, etc.).

**Sistema Estatal de Evaluación
Notas a los Estados Financieros
Comisión del Deporte del Estado de Sonora**

TRIMESTRE: SEGUNDO 2016

AI 30 DE JUNIO DE 2016
(PESOS)

NOTAS DE MEMORIA (CUENTAS DE ORDEN)**EQUIPO DE TRANSPORTE (COMODATO) \$10**

Se integra:

	Saldo al 30/Jun/2016
Ford Econoline Modelo 2002 Serie 1FMRE11222HA002242	1
Dodge Camioneta Chrysler Modelo 1998 Serie WK117271	1
Dompe Chevrolet Mod1970, Serie 33299721	1
Pickup GMC Sierra, Mod2000, Serie 1GTGK24R6YR174305	1
Autobus Bluebird, Mod1982, Serie 1BABSCAA1CF056763	1
Autobús Chevrolet, Mod1982, Serie 3GBKC34G13M112062	1
Autobús Marco Polo, Mercedes Benz, Mod2006, Serie 3MBAACY76M016648	1
Ambulancia Ford, Mod1983, Serie 1FDKE30L40HA69248	1
Dodge Neon2005/NS-1B3ES56C85D169229 ALTA 29/Ene/2016 PD111	1
Vagoneta Honda Acura Mod 2005/NS-2HNYD18225H556911 ALTA 29ENE2016 PD111	1
HONDA ACCORD MOD 2001 JHMCG66861C024391 AZUL ALTA 31MAY2016 PD216	1
Total Equipo de Transporte (Comodato)	\$11

Atos 2012,Serie MALAB51H5CM659329/ Admón. y Finanzas BAJA DIC2015	1
--	---

NOTAS DE GESTION ADMINISTRATIVA

1. INTRODUCCION

Los Estados Financieros de Comisión del Deporte del Estado de Sonora (CODESON), proveen de información financiera a sus principales usuarios, la ciudadanía, a los administradores de la Secretaría de Hacienda que integran el Poder Ejecutivo del Gobierno del Estado, a las Entidades Fiscalizadoras.

El objetivo del presente documento es la revelación del contexto y de los aspectos económicos financieros más relevantes que influyeron en las decisiones del periodo y que deberán ser considerados en la elaboración de los estados financieros para la mayor comprensión de los mismos.

De esta manera se informa y explica la respuesta de CODESON a las condiciones relacionadas con la información financiera de cada periodo de gestión.

Los Estados Financieros de Comisión del Deporte del Estado de Sonora son elaborados por la Dirección de Administración y Finanzas y formulados con sustento a las disposiciones legales, normas contables y presupuestales del Estado, con avances en el apego a los criterios de armonización que dicta la Ley General de Contabilidad Gubernamental y las Normas y Metodologías para la Emisión de la Información Financiera y con la Estructura de los Estados Financieros básicos emitidos por el Consejo Nacional de Armonización Contable (CONAC), siendo esta una fuente de información confiable, que facilita las tareas de evaluación y fiscalización del origen de los ingresos y del destino del gasto, cabe señalar que aún están en proceso de implementación los trabajos para el registro de los momentos contables en las cuentas de orden.

2. PANORAMA ECONOMICO Y FINANCIERO

Con respecto al entorno bajo el cual se desarrollan las operaciones de Comisión del Deporte del Estado de Sonora, se presentan bajo la expectativa de mejores condiciones económicas por parte de los subsidios que recibe por parte de los Gobiernos del Estado y Gobierno Federal, que inciden en el desarrollo de Comisión del Deporte del Estado de Sonora.

3. AUTORIZACION E HISTORIA

a) Fecha de creación del ente

Fue hasta el 12 de junio de 1999 cuando se crea la Comisión del Deporte del Estado de Sonora (CODESON) mediante la ley 187 del Deporte para el Estado de Sonora, publicada en el Boletín Oficial del Gobierno del Estado. Sin embargo, esta ley 187 fue abrogada el

16 de febrero de 2009 cuando se crea la ley 254 de Cultura Física y Deporte del Estado de Sonora.

b) Cambios en su estructura

Los orígenes del CODESON provienen del año 1973 cuando se creó la Federación Deportiva de Sonora, misma que fue abrogada por la ley numero 105 publicada el 9 de abril de 1985.

El 17 de octubre de 1985 mediante decreto Numero 1 se crea el Instituto del Deporte del Estado de Sonora, mismo que el 29 de diciembre de 1989 se cambio su denominación al de Instituto Sonorense del Deporte y la Juventud, ambos Institutos tenían el carácter normativo y técnico para la práctica, fomento y desarrollo del deporte de aficionados.

4. ORGANIZACIÓN Y OBJETO SOCIAL

a) Objeto Social

CODESON se constituyó como un Organismo Público Descentralizado con personalidad jurídica y patrimonio propio, sirviendo de coordinación y apoyo técnico al Gobierno Ejecutivo del Estado de Sonora.

CODESON tiene por objeto la planeación, evaluación y el fomento de las actividades deportivas en la aplicación del Sistema Estatal del Deporte, siendo las atribuciones más importantes las siguientes:

b) Principal actividad

- I. Coordinar, organizar y fomentar la enseñanza y la práctica del deporte, en todos sus tipos y categorías.
- II. Formular, proponer y ejecutar las políticas relacionadas con el deporte y la cultura física.
- III. Elaborar el programa estatal del deporte que se derive del Plan Estatal de Desarrollo.
- IV. Implementar acciones con base en las opiniones del Consejo Consultivo.
- V. Fijar lineamientos en materia de eventos deportivos, así como normar la participación oficial de los deportistas que representen al Estado en competencias deportivas estatales, regionales y nacionales, la integración y preparación técnica de preselecciones con la intervención de las asociaciones deportivas en dichas competencias.
- VI. Proponer los mecanismos para la adecuada coordinación de acciones con las dependencias y entidades de la Administración Pública Federal, estatal y municipal en lo relativo a programas de investigación en ciencias y técnicas del deporte, particularmente en medicina deportiva.
- VII. Crear los mecanismos de coordinación entre las Autoridades Federales, Estatales y Municipales a fin de impulsar el desarrollo del deporte en todo el territorio de la entidad y el mejoramiento integral del deportista.
- VIII. Fomentar las relaciones de cooperación entre organismos deportivos municipales,

**Sistema Estatal de Evaluación
Notas a los Estados Financieros
Comisión del Deporte del Estado de Sonora**

TRIMESTRE: SEGUNDO 2016

AI 30 DE JUNIO DE 2016
(PESOS)

- estatales y nacionales.
- IX. Proponer programas de capacitación en materia del deporte.
 - X. Fomentar de la manera más amplia la creación, conservación y mejoramiento de las instalaciones y servicios deportivos.
 - XI. Celebrar convenios de concertación con los sectores social y privado.
 - XII. Los demás que determinen otras leyes, reglamentos o acuerdos del Ejecutivo del Estado.

c) Ejercicio fiscal

Las cifras contenidas en los estados financieros y que se mencionan en estas notas se presentan al 30 de Junio de 2016.

d) Régimen Jurídico

Persona Moral sin fines de Lucro.

- e) Consideraciones fiscales del ente, revelar el tipo de contribuciones que esté obligado a pagar o retener

Comisión del Deporte del Estado de Sonora de conformidad con las leyes respectivas, no es contribuyente del Impuesto Sobre la Renta sobre el remanente del ejercicio, ni del Impuesto Empresarial Tasa única (sujeto exento), teniendo como obligación retener y enterar el Impuesto Sobre la Renta retenido a los trabajadores, profesionistas y arrendadores personas físicas así como de exigir la documentación que reúna los requisitos fiscales cuando se efectúen pagos a terceros y se esté obligado a ello en los términos de la Ley del Impuesto Sobre la Renta.

Así mismo, CODESON no es contribuyente del Impuesto al Valor Agregado que le es trasladado en la adquisición de bienes y servicios, el cual incluye como parte del costo de adquisición de dichos bienes o como parte de la erogación realizada.

f) Estructura organizacional básica

La administración recae en la responsabilidad del Director General de CODESON quien está apoyado por un equipo de colaboradores como sigue: Asistente de Dirección, Secretaria, Chofer, Director Jurídico, Director de Administración y Finanzas, Director del Desarrollo del Deporte, Director de Infraestructura Deportiva, Director de Alto Rendimiento, Contralor Interno, Asistente Jurídico, Jefe de Comunicación Social, Jefe de Mercadotecnia, Asistente Administrativo y Asistente de Comunicación Social.

- g) Fideicomisos, mandatos y análogos de los cuales es fideicomitente o fideicomisario

No aplica

5. BASES DE PREPARACION DE LOS ESTADOS FINANCIEROS

- a) Si se ha observado la normatividad emitida por el CONAC y las disposiciones legales aplicables

Los Estados Financieros son elaborados y formulados con sustento a las disposiciones legales, normas contables y presupuestales del Estado, con avances en el apego a los criterios de armonización que dicta la Ley General de Contabilidad Gubernamental y las

Normas y Metodologías para la Emisión de la Información Financiera y con la Estructura de los Estados Financieros básicos emitidos por el Consejo Nacional de Armonización Contable (CONAC), siendo esta una fuente de información confiable, que facilita las tareas de evaluación y fiscalización del origen de los ingresos y del destino del gasto, cabe señalar que aún están en proceso de implementación los trabajos para el registro de los momentos contables en las cuentas de orden.

- b) La normatividad aplicada para el reconocimiento, valuación y revelación de los diferentes rubros de la información financiera, así como las bases de medición utilizadas para la elaboración de los estados financieros

Costo histórico

- c) Postulados básicos de la contabilidad gubernamental aprobados por la CONAC

Sustancia económica, Entes Públicos, Existencia permanente, Revelación suficiente, Importancia relativa, Registro e integración presupuestaria, Devengó contable, Valuación, Dualidad económica, Consistencia.

- d) Normatividad supletoria

No se aplica

- e) Para las entidades que por primera vez estén implementando la base devengado de acuerdo a la Ley de Contabilidad, deberán:

-Revelar las nuevas políticas de reconocimiento:

En proceso Políticas de CONAC

-Plan de implementación:

En proceso De acuerdo al CONAC

-Revelar los cambios en las políticas, la clasificación y medición de las mismas, así como su impacto en la información financiera:

En proceso De acuerdo al CONAC-

-Presentar los últimos estados financieros con la normatividad anteriormente utilizada con las nuevas políticas para fines de comparación en la transición a la base devengado.

6. POLITICAS DE CONTABILIDAD SIGNIFICATIVAS:

a) Actualización: En proceso.

b) Informar sobre la realización de operaciones en el extranjero y de sus efectos en la información financiera gubernamental: No existen, no se realiza.

c) Método de valuación de la inversión en acciones de Compañías subsidiarias no consolidadas y asociadas: No se cuenta con inversiones.

d) Sistema y método de valuación de inventarios y costo de lo vendido:

No se producen bienes, ni se comercializan.

e) Beneficios a empleados: No se cuenta con reservas y provisiones.

f) Provisiones

g) Reservas

h) Cambios en políticas contables y corrección de errores junto con la revelación de los efectos que se tendrá en la información financiera del ente público, ya sea retrospectivos o prospectivos: En proceso de acuerdo al CONAC.

i) Reclasificaciones

j) Depuración y cancelación de saldos

-Bases de presentación

Los estados financieros están preparados conforme a las normas de información financiera gubernamentales que le son aplicables.

-Inversiones temporales

Se valúan al costo de adquisición, más rendimientos devengados o a su valor neto de realización estimado, el que sea menor.

-Cuentas por cobrar

Los ingresos derivados de la operación propia de la CODESON, como subsidios, arrendamientos y otros servicios se registran en contabilidad hasta el momento en que se cobran, no existe una reserva para cuentas incobrables ya que las partidas que se

consideran irrecuperables se cancelan en el ejercicio que se conocen.

-Control presupuestal

CODESON formula presupuestos para cada año, con el fin de cumplir con sus objetivos y metas, ejerce control de sus ingresos y egresos del ejercicio a través de sus sistemas contables, examinando sus variaciones con respecto al presupuesto autorizado.

-Inmuebles, mobiliario y equipo

Las adquisiciones de activo fijo se registran a su costo de adquisición.

La Depreciación de los activos fijos se calcula en base en la vida útil de los activos (En el ejercicio no se registro la depreciación de los bienes adquiridos, y desconocemos el efecto en los estados financieros, CODESON está en proceso de realizar los cálculos respectivos y los cuales en su momento deberá afectar contra resultados de ejercicios anteriores previa autorización del consejo).

-Reconocimiento de Ingresos

Los ingresos de CODESON se reconocen cuando se obtienen y se reconoce una cuenta por cobrar por aquellos pendientes de recibir.

-Reconocimiento de egresos

Los egresos se reconocen en base acumulativa, en la fecha en que se erogaron o en el momento en que se reconoce el compromiso de acuerdo a la partida presupuestal que le corresponda. Los gastos de origen federal se refieren a las transferencias a Entidades Federativas y Municipios para infraestructura deportiva.

7. POSICION EN MONEDA EXTRANJERA Y PROTECCION POR RIESGO CAMBIARIO

- a) Activos en moneda extranjera:
No aplica.
- b) Pasivos en moneda extranjera:
No aplica.
- c) Posición en moneda extranjera:
No aplica.
- d) Tipo de cambio:
No aplica.
- e) Equivalente en moneda nacional:
No aplica.

Lo anterior por cada tipo de moneda extranjera que se encuentre en los rubros de activo y pasivo.

No Aplica

Adicionalmente se informará sobre los métodos de protección de riesgo por variaciones en el tipo de cambio.

No aplica

CODESON no cuenta con operaciones en moneda extranjera, que representen algún riesgo cambiario.

8. Reporte Analítico del Activo

a) Vida útil o porcentajes de depreciación, deterioro o amortización utilizados en los diferentes tipos de activos.

b) Cambios en el porcentaje de depreciación o valor residual de los activos: En su caso al porcentaje del ISR.

c) Importe de los gastos capitalizados en el ejercicio, tanto financieros como de investigación y desarrollo.

d) Riegos por tipo de cambio o tipo de interés de las inversiones financieras: No aplica

e) Valor activado en el ejercicio de los bienes construidos por la entidad

f) Otras circunstancias de carácter significativo que afecten el activo, tales como bienes en garantía, señalados en embargos, litigios, títulos de inversiones entregados en garantías, baja significativa del valor de inversiones financieras, etc.

g) Desmantelamiento de Activos, procedimientos, implicaciones, efectos contables:

h) Administración de activos; planeación con el objetivo de que el ente los utilice de manera más efectiva:

Se adquiere un bien, se asigna a una persona y este a la vez firma un resguardo. Adicionalmente, se deben incluir las explicaciones de las principales variaciones en el activo, en cuadros comparativos como sigue:

a) Inversiones en valores.

b) Patrimonio de Organismos descentralizados de Control Presupuestario Indirecto.

c) Inversiones en empresas de participación mayoritaria: No aplica

d) Inversiones en empresas de participación minoritaria No aplica

e) Patrimonio de organismos descentralizados de control presupuestario directo, según corresponda.

f) Otras circunstancias de carácter significativo que afecten el activo, tales como bienes en garantía, señalados en embargos, litigios, títulos de inversiones entregados en garantías, baja significativa del valor de inversiones financieras, etc.

g) Desmantelamiento de activos, procedimientos, implicaciones, efectos contables

- h) Administración de activos, planeación con el objetivo de que el ente los utilice de manera más efectiva

9. FIDEICOMISOS, MANDATOS Y ANALOGOS

- a) Por ramo o administrativo que los reporta.
- b) Enlistar los de mayor monto de disponibilidad, relacionando aquéllos que conforman el 80% de las disponibilidades.

10. REPORTE DE LA RECAUDACION

- a) Análisis del comportamiento de la recaudación correspondiente al ente público o cualquier tipo de ingreso, de forma separada los ingresos locales de los federales.
- b) Proyección de la recaudación e ingresos en el mediano plazo.

11. INFORMACION SOBRE LA DEUDA Y EL REPORTE ANALITICO DE LA DEUDA

- a) Utilizar al menos los siguientes indicadores: deuda respecto al PIB y deuda respecto a la recaudación tomando, como mínimo, un período igual o menor a 5 años.
- b) Información de manera agrupada por tipo de valor gubernamental o instrumento financiero en la que se consideren intereses, comisiones, tasa, perfil de vencimiento y otros gastos de la deuda.

12. CALIFICACIONES OTORGADAS

Informar, tanto del ente público como cualquier transacción realizada, que haya sido sujeta a una calificación crediticia.

13. PROCESO DE MEJORA

- a) Principales Políticas de control interno.
- b) Medidas de desempeño financiero, metas y alcance.

14. INFORMACION POR SEGMENTOS

Cuando se considere necesario se podrá revelar la información financiera de manera segmentada debido a la diversidad de las actividades y operaciones que realizan los entes públicos, ya que la misma proporciona información acerca de las diferentes actividades operativas en las cuales participa, de los productos o servicios que maneja, de las diferentes áreas geográficas, de los grupos homogéneos con el objetivo de entender el desempeño del ente, evaluar mejor los riesgos y beneficios del mismo, y entenderlo como un todo y sus partes integrantes.

Consecuentemente, esta información contribuye al análisis más preciso de la situación financiera, grados y fuentes de riesgo y crecimiento potencial de negocio.

15. EVENTOS POSTERIORES AL CIERRE

El ente público informará el efecto en sus estados financieros de aquellos hechos ocurridos en el período posterior al que informa, que proporcionan mayor evidencia sobre eventos que le afectan económicamente y que no se conocían a la fecha de cierre.

En PD3005 31/DIC/2014 se registro el pasivo de Secretaria de Hacienda por devolución de recurso de 3 obras por importe de \$2,897,100 , y este recurso se devolvió el 01 de Marzo de 2016 en poliza de diario 9 .

16. PARTES RELACIONADAS

NO APLICA

Se debe establecer por escrito que no existen partes relacionadas que pudieran ejercer influencia significativa sobre la toma de decisiones financieras y operativas.

17. RESPONSABILIDAD SOBRE LA PRESENTACION RAZONABLE DE LA INFORMACION CONTABLE

La Información Contable deberá estar firmada en cada página de la misma e incluir al final la siguiente leyenda: “Bajo protesta de decir verdad declaramos que los Estados Financieros y sus notas, son razonablemente correctos y son responsabilidad del emisor”.

LIC. EMANUEL YEPIZ TALAMANTE
DIRECTOR DE ADMINISTRACION Y FINANZAS

PROF. GENARO ALBERTO ENRIQUEZ RASCON
DIRECTOR GENERAL

Sistema Estatal de Evaluación
Estado Analítico de Ingresos
Comision del Deporte del Estado de Sonora
Del 01 de Enero al 30 de Junio de 2016

ETCA-II-010

Rubros de los Ingresos	(PESOS)				Trimestre:	Segundo
	Ingresos Estimado Original Anual (1)	Ampliaciones y Reducciones (+ ó -) (2)	Ingresos Modificado Anual (3= 1 +2)	Ingresos Devengado Acumulado (4)	Ingresos Recaudado Acumulado (5)	Diferencia (6= 5 - 1)
Impuestos			0			0
Cuotas y Aportaciones de Seguridad Social			0			0
Contribuciones de Mejoras			0			0
Derechos			0			0
Productos	0	0	0	0	0	0
Corriente			0			0
Capital			0			0
Aprovechamientos	0	0	0	0	0	0
Corriente			0			0
Capital			0			0
Ingresos por Ventas de Bienes y Servicios	3,500,000		3,500,000	2,902,746	2,902,746	-597,254
Participaciones y Aportaciones			0			0
Transferencias, Asignaciones, Subsidios y Otras Ayudas FEDERALES	0	1,744,940	1,744,940	1,744,940	1,744,940	1,744,940
Transferencias, Asignaciones, Subsidios y Otras Ayudas ESTATALES	85,392,409		85,392,409	52,073,700	52,073,700	-33,318,709
Ingresos Derivados de Financiamientos			0			0
Total	88,892,409	1,744,940	90,637,349	56,721,386	56,721,386	-32,171,023
					Ingresos Excedentes 1	0

Sistema Estatal de Evaluación
Estado Analítico de Ingresos
Comision del Deporte del Estado de Sonora
Del 01 de Enero al 30 de Junio de 2016

ETCA-II-010

Estado Analítico de Ingresos Por Fuente de Financiamiento	(PESOS)				Trimestre:	Segundo
	Ingresos Estimado Original Anual (1)	Ampliaciones y Reducciones (+ ó -) (2)	Ingresos Modificado Anual (3= 1 +2)	Ingresos Devengado Acumulado (4)	Ingresos Recaudado Acumulado (5)	Diferencia (6= 5 - 1)
Ingresos del Gobierno	0	0	0	0	0	0
Impuestos			0			0
Contribuciones de Mejoras			0			0
Derechos			0			0
Productos	0	0	0	0	0	0
Corriente			0			0
Capital			0			0
Aprovechamientos	0	0	0	0	0	0
Corriente			0			0
Capital			0			0
Participaciones y Aportaciones			0			0
Transferencias, Asignaciones, Subsidios y Otras Ayudas			0			0
Ingresos de Organismos y Empresas	88,892,409	1,744,940	90,637,349	56,721,386	56,721,386	-32,171,023
Cuotas y aportaciones de Seguridad Social			0			0
Ingresos por ventas de Bienes y Servicios	3,500,000		3,500,000	2,902,746	2,902,746	-597,254
Transferencias, Asignaciones, Subsidios y Otras Ayudas, FEDERALES	0	1,744,940	1,744,940	1,744,940	1,744,940	1,744,940
Transferencias, Asignaciones, Subsidios y Otras Ayudas, ESTATALES	85,392,409		85,392,409	52,073,700	52,073,700	-33,318,709
Ingresos derivados de Financiamiento	0	0	0	0	0	0
Ingresos Derivados de Financiamientos			0			0
Total	88,892,409	1,744,940	90,637,349	56,721,386	56,721,386	-32,171,023
					Ingresos Excedentes 1	0.00

Sistema Estatal de Evaluación
Conciliación entre los Ingresos Presupuestarios y Contables
Comision del Deporte del Estado de Sonora
Del 01 de Enero al 30 de Junio de 2016

ETCA-II-10-A

(PESOS)

TRIMESTRE: Segundo

1. Ingresos Presupuestarios		56,721,385.83
(MAS)		
2. Ingresos contables no presupuestarios		1,340,421.71
Incremento por variación de inventarios		
Disminución del exceso de estimaciones por pérdida o deterioro u obsolescencia		
Disminución del exceso de provisiones		
Otros Ingresos y beneficios varios	1,340,421.71	
Otros Ingresos contables no presupuestarios		
(MENOS)		
3. Ingresos presupuestarios no contables		0.00
Productos de capital		
Aprovechamientos de capital		
Ingresos derivados de financiamientos		
Otros Ingresos presupuestarios no contables		
4. Ingresos Contables (4= 1 + 2 - 3)		58,061,807.54

Sistema Estatal de Evaluación
Estado Analítico del Ejercicio Presupuesto de Egresos
Clasificación por Objeto del Gasto (Capítulo y Concepto)
Comision del Deporte del Estado de Sonora
Del 01 de Enero al 30 de Junio de 2016

ETCA-II-11

(PESOS)

TRIMESTRE: Segundo

Ejercicio del Presupuesto por Capítulo del Gasto	Egresos Aprobado Anual (1)	Ampliaciones/ (Reducciones) (2)	Egresos Modificado Anual (3=1+2)	Egresos Devengado Acumulado (4)	Egresos Pagado Acumulado (5)	Subejercicio (6 = 3 - 4)
Servicios Personales	53,892,409	0	53,892,409	25,450,036	25,450,036	28,442,373
Remuneraciones al Personal de Carácter Permanente	37,298,520	2,403,351	39,701,871	21,309,040	21,309,040	18,392,831
Remuneraciones al Personal de Carácter Transitorio	6,865,880	-2,074,278	4,791,602	212,483	212,483	4,579,119
Remuneraciones Adicionales y Especiales	434,690	-100,000	334,690	0	0	334,690
Seguridad Social	7,535,535	670,928	8,206,463	3,928,513	3,928,513	4,277,950
Otras Prestaciones Sociales y Económicas			0			0
Previsiones			0			0
Pago de Estímulos a Servidores Públicos	1,757,784	-900,000	857,784	0	0	857,784
Materiales y Suministros	10,707,142	0	10,707,142	8,325,323	8,325,323	2,381,819
Materiales de Administración, Emisión de Documentos y Artículos Oficiales	831,400	120,531	951,931	602,674	602,674	349,257
Alimentos y Utensilios	2,763,822	174,217	2,938,039	2,822,857	2,822,857	115,182
Materias Primas y Materiales de Producción y Comercialización			0			0
Materiales y Artículos de Construcción y de Reparación	118,961	35,266	154,227	140,792	140,792	13,435
Productos Químicos, Farmacéuticos y de Laboratorio	416,800	179,842	596,642	222,383	222,383	374,259
Combustibles, Lubricantes y Aditivos	693,227	662,456	1,355,683	1,355,682	1,355,682	1
Vestuario, Blancos, Prendas de Protección y Artículos Deportivos	5,789,972	-1,189,163	4,600,809	3,123,739	3,123,739	1,477,070
Materiales y Suministros Para Seguridad			0			0
Herramientas, Refacciones y Accesorios Menores	92,960	16,853	109,813	57,196	57,196	52,617
Servicios Generales	15,738,715	-12,999	15,725,716	11,419,971	11,419,971	4,305,745
Servicios Básicos	4,283,440	9,199	4,292,639	2,633,830	2,633,830	1,658,809
Servicios de Arrendamiento	4,614,728	-926,857	3,687,871	2,266,734	2,266,734	1,421,137
Servicios Profesionales, Científicos, Técnicos y Otros Servicios	880,000	-151,434	728,566	198,310	198,310	530,256
Servicios Financieros, Bancarios y Comerciales	37,440	43,651	81,091	51,009	51,009	30,082
Servicios de Instalación, Reparación, Mantenimiento y Conservación	1,196,567	-886,754	309,813	141,993	141,993	167,820
Servicios de Comunicación Social y Publicidad.	392,478	17,383	409,861	83,862	83,862	325,999
Servicios de Traslado y Viáticos	1,992,670	155,367	2,148,037	1,976,392	1,976,392	171,645
Servicios Oficiales	2,341,392	1,726,447	4,067,839	4,067,841	4,067,841	-2

Sistema Estatal de Evaluación
Estado Analítico del Ejercicio Presupuesto de Egresos
Clasificación por Objeto del Gasto (Capítulo y Concepto)
Comisión del Deporte del Estado de Sonora
Del 01 de Enero al 30 de Junio de 2016

ETCA-II-11

(PESOS)

TRIMESTRE: Segundo

Ejercicio del Presupuesto por Capítulo del Gasto	Egresos Aprobado Anual (1)	Ampliaciones/ (Reducciones) (2)	Egresos Modificado Anual (3=1+2)	Egresos Devengado Acumulado (4)	Egresos Pagado Acumulado (5)	Subejercicio (6 = 3 - 4)
Otros Servicios Generales			0			0
Transferencias, Asignaciones, Subsidios y Otras Ayudas	8,554,143	1,744,940	10,299,083	9,263,022	9,263,022	1,036,061
Transferencias Internas y Asignaciones al Sector Público	7,246,478	1,884,183	9,130,661	9,263,022	9,263,022	-132,361
Transferencias al Resto del Sector Público			0			0
Subsidios y Subvenciones			0			0
Ayudas Sociales	1,307,665	-139,243	1,168,422	0	0	1,168,422
Pensiones y Jubilaciones			0			0
Transferencias a Fideicomisos, Mandatos y Otros Análogos			0			0
Transferencias a la Seguridad Social			0			0
Donativos			0			0
Transferencias al Exterior			0			0
Bienes Muebles, Inmuebles e Intangibles	0	12,999	12,999	12,999	12,999	0
Mobiliario y Equipo de Administración	0	12,999	12,999	12,999	12,999	0
Mobiliario y Equipo Educativo y Recreativo			0			0
Equipo e Instrumental Médico y de Laboratorio			0			0
Vehículos y Equipo de Transporte			0			0
Equipo de Defensa y Seguridad			0			0
Maquinaria, Otros Equipos y Herramientas			0			0
Activos Biológicos			0			0
Bienes Inmuebles			0			0
Activos Intangibles			0			0
Inversión Pública	0	0	0	0	0	0
Obra Pública en Bienes de Dominio Público			0			0
Obra Pública en Bienes Propios			0			0
Proyectos Productivos y Acciones de Fomento			0			0
Inversiones Financieras y Otras Provisiones	0	0	0	0	0	0
Inversiones Para el Fomento de Actividades Productivas.			0			0
Acciones y Participaciones de Capital			0			0

Sistema Estatal de Evaluación
Estado Analítico del Ejercicio Presupuesto de Egresos
Clasificación por Objeto del Gasto (Capítulo y Concepto)
Comision del Deporte del Estado de Sonora
Del 01 de Enero al 30 de Junio de 2016

ETCA-II-11

(PESOS) TRIMESTRE: Segundo

Ejercicio del Presupuesto por Capítulo del Gasto	Egresos Aprobado Anual (1)	Ampliaciones/ (Reducciones) (2)	Egresos Modificado Anual (3=1+2)	Egresos Devengado Acumulado (4)	Egresos Pagado Acumulado (5)	Subejercicio (6 = 3 - 4)
Servicios Personales	53,892,409	0	53,892,409	25,450,036	25,450,036	28,442,373
Remuneraciones al Personal de Carácter Permanente	37,298,520	2,403,351	39,701,871	21,309,040	21,309,040	18,392,831
Remuneraciones al Personal de Carácter Transitorio	6,865,880	-2,074,278	4,791,602	212,483	212,483	4,579,119
Remuneraciones Adicionales y Especiales	434,690	-100,000	334,690	0	0	334,690
Seguridad Social	7,535,535	670,928	8,206,463	3,928,513	3,928,513	4,277,950
Otras Prestaciones Sociales y Económicas			0			0
Previsiones			0			0
Pago de Estímulos a Servidores Públicos	1,757,784	-900,000	857,784	0	0	857,784
Materiales y Suministros	10,707,142	0	10,707,142	8,325,323	8,325,323	2,381,819
Materiales de Administración, Emisión de Documentos y Artículos Oficiales	831,400	120,531	951,931	602,674	602,674	349,257
Alimentos y Utensilios	2,763,822	174,217	2,938,039	2,822,857	2,822,857	115,182
Materias Primas y Materiales de Producción y Comercialización			0			0
Materiales y Artículos de Construcción y de Reparación	118,961	35,266	154,227	140,792	140,792	13,435
Productos Químicos, Farmacéuticos y de Laboratorio	416,800	179,842	596,642	222,383	222,383	374,259
Combustibles, Lubricantes y Aditivos	693,227	662,456	1,355,683	1,355,682	1,355,682	1
Vestuario, Blancos, Prendas de Protección y Artículos Deportivos	5,789,972	-1,189,163	4,600,809	3,123,739	3,123,739	1,477,070
Materiales y Suministros Para Seguridad			0			0
Herramientas, Refacciones y Accesorios Menores	92,960	16,853	109,813	57,196	57,196	52,617
Servicios Generales	15,738,715	-12,999	15,725,716	11,419,971	11,419,971	4,305,745
Servicios Básicos	4,283,440	9,199	4,292,639	2,633,830	2,633,830	1,658,809
Servicios de Arrendamiento	4,614,728	-926,857	3,687,871	2,266,734	2,266,734	1,421,137
Servicios Profesionales, Científicos, Técnicos y Otros Servicios	880,000	-151,434	728,566	198,310	198,310	530,256
Servicios Financieros, Bancarios y Comerciales	37,440	43,651	81,091	51,009	51,009	30,082
Servicios de Instalación, Reparación, Mantenimiento y Conservación	1,196,567	-886,754	309,813	141,993	141,993	167,820
Servicios de Comunicación Social y Publicidad.	392,478	17,383	409,861	83,862	83,862	325,999
Servicios de Traslado y Viáticos	1,992,670	155,367	2,148,037	1,976,392	1,976,392	171,645
Servicios Oficiales	2,341,392	1,726,447	4,067,839	4,067,841	4,067,841	-2

Sistema Estatal de Evaluación
Estado Analítico del Ejercicio Presupuesto de Egresos
Clasificación Económica (por Tipo de Gasto)
Comision del Deporte del Estado de Sonora
Del 01 de Enero al Junio de 2016

ETCA-II-11-A

(PESOS)

TRIMESTRE:

Segundo

Concepto	Egresos Aprobado Anual (1)	Ampliaciones/ (Reducciones) (2)	Egresos Modificado Anual (3=1+2)	Egresos Devengado Acumulado (4)	Egresos Pagado Acumulado (5)	Subejercicio (6 = 3 - 4)
Gasto Corriente	88,892,409		88,892,409	52,726,411	52,726,411	36,165,998
Gasto de Capital	0		0			0
Amortización del la Deuda y Disminución de Pasivos	0		0			0
Pensiones y Jubilaciones	0		0			0
Participaciones	0	1,744,940	1,744,940	1,744,940	1,744,940	0
Total del Gasto	88,892,409	1,744,940	90,637,349	54,471,351	54,471,351	36,165,998

Sistema Estatal de Evaluación
Estado Analítico del Ejercicio Presupuesto de Egresos
Clasificación Administrativa (Por Unidad Administrativa)
Comision del Deporte del Estado de Sonora
Del 01 de Enero al Junio de 2016

ETCA-II-11-B1

(PESOS)

TRIMESTRE:

Segundo

Clasificación Administrativa (Por Unidad Administrativa)	Egresos Aprobado Anual (1)	Ampliaciones/ (Reducciones) (2)	Egresos Modificado Anual (3=1+2)	Egresos Devengado Acumulado (4)	Egresos Pagado Acumulado (5)	Subejercicio (6 = 3 - 4)
DIRECCION DE DESARROLLO DEL DEPORTE	10,353,545		10,353,545	1,763,960	1,763,960	8,589,585
DIRECCION DE ALTO RENDIMIENTO	35,055,201	1,744,940	36,800,141	28,317,521	28,317,521	8,482,620
DIRECCION DE ADMINISTRACION Y FINANZAS	12,021,644		12,021,644	7,073,445	7,073,445	4,948,199
DIRECCION DE INFRAESTRUCTURA DEPORTIVA	23,851,751		23,851,751	13,977,376	13,977,376	9,874,375
DIRECCION GENERAL	5,403,691		5,403,691	2,974,561	2,974,561	2,429,130
ORG.DE CONTROL Y DESARROLLO ADMVO	2,206,577		2,206,577	364,487	364,487	1,842,090
...						
...						
...						
Total del Gasto	88,892,409	1,744,940	90,637,349	54,471,351	54,471,351	36,165,998

Sistema Estatal de Evaluación
Estado Analítico del Ejercicio Presupuesto de Egresos
Clasificación Administrativa (Por Poderes)
Comision del Deporte del Estado de Sonora
Del 01 de Enero al junio de 2016

ETCA-II-11-B2

(PESOS)

TRIMESTRE: Segundo

Clasificación Administrativa (Por Poderes)	Egresos Aprobado Anual (1)	Ampliaciones/ (Reducciones) (2)	Egresos Modificado Anual (3=1+2)	Egresos Devengado Acumulado (4)	Egresos Pagado Acumulado (5)	Subejercicio (6 = 3 - 4)
Poder Ejecutivo	88,892,409	1,744,940	90,637,349	54,471,351	54,471,351	36,165,998
Poder Legislativo			0			0
Poder Judicial			0			0
Órganos Autónomos			0			0
Total del Gasto	88,892,409	1,744,940	90,637,349	54,471,351	54,471,351	36,165,998

Sistema Estatal de Evaluación
Estado Analítico del Ejercicio Presupuesto de Egresos
Clasificación Administrativa (Por Tipo de Organismos o Entidad Paraestatal)
Comision del Deporte del Estado de Sonora
Del 01 de Enero al segundo de 2016

ETCA-II-11-B3

(PESOS)

TRIMESTRE: Segundo

Concepto	Egresos Aprobado Anual (1)	Ampliaciones/ (Reducciones) (2)	Egresos Modificado Anual (3=1+2)	Egresos Devengado Acumulado (4)	Egresos Pagado Acumulado (5)	Subejercicio (6 = 3 - 4)
Entidades Paraestatales y Fideicomisos No Empresariales y No Financieros	88,892,409	1,744,940	90,637,349	54,471,351	54,471,351	36,165,998
Instituciones Públicas de la Seguridad Social			0			0
Entidades Paraestatales Empresariales No Financieras con Participación Estatal Mayoritaria			0			0
Fideicomisos Empresariales No Financieros con Participación Estatal Mayoritaria			0			0
Entidades Paraestatales Empresariales Financieras Monetarias con Participación Estatal Mayoritaria			0			0
Entidades Paraestatales Empresariales Financieras No Monetarias con Participación Estatal Mayoritaria			0			0
Fideicomisos Financieros Públicos con Participación Estatal Mayoritaria			0			0
Total del Gasto	88,892,409	1,744,940	90,637,349	54,471,351	54,471,351	36,165,998

Sistema Estatal de Evaluación
Estado Analítico del Ejercicio Presupuesto de Egresos
Clasificación Funcional (Finalidad y Función)
Comisión del Deporte del Estado de Sonora
Del 01 de Enero al Junio de 2016

ETCA-II-11-C

(PESOS)

TRIMESTRE: Segundo

Concepto	Egresos Aprobado Anual (1)	Ampliaciones/ (Reducciones) (2)	Egresos Modificado Anual (3=1+2)	Egresos Devengado Acumulado (4)	Egresos Pagado Acumulado (5)	Subejercicio (6 = 3 - 4)
Gobierno	0	0	0	0	0	0
Legislación			0			0
Justicia			0			0
Coordinación de la Política de Gobierno			0			0
Relaciones Exteriores			0			0
Asuntos Financieros y Hacendarios			0			0
Seguridad Nacional			0			0
Asuntos de Orden Público y Seguridad Interior			0			0
Otros Servicios Generales			0			0
Desarrollo Social	88,892,409	1,744,940	90,637,349	54,471,351	54,471,351	36,165,998
Protección Ambiental			0			0
Viviendas y Servicios a la Comunidad			0			0
Salud			0			0
Recreación, Cultura y Otras Manifestaciones Sociales	88,892,409	1,744,940	90,637,349	54,471,351	54,471,351	36,165,998
Educación			0			0
Protección Social			0			0
Otros Asuntos Sociales			0			0
Desarrollo Económico	0	0	0	0	0	0
Asuntos Económicos, Comerciales y Laborales en General			0			0
Agropecuaria, Silvicultura, Pesca y Caza			0			0
Combustibles y Energía			0			0
Minería, Manufacturas y Construcción			0			0
Transporte			0			0
Comunicaciones			0			0
Turismo			0			0
Ciencia, Tecnología e Innovación			0			0
Otras Industrias y Otros Asuntos Económicos			0			0
Otras No Clasificadas en funciones anteriores	0	0	0	0	0	0
Transacciones de la Deuda Pública / Costo financiero de la Deuda			0			0
Transferencias, Participaciones y Aportaciones entre Diferentes Niveles y Órdenes de gobierno			0			0
Saneamiento del Sistema Financiero			0			0
Adeudos de ejercicios Fiscales Anteriores			0			0
Total del Gasto	88,892,409	1,744,940	90,637,349	54,471,351	54,471,351	36,165,998

Sistema Estatal de Evaluación
Conciliación entre los Egresos Presupuestarios y los Gastos Contables
Comisión del Deporte del Estado de Sonora
Al 30 de Junio de 2016

ETCA-II-11-D

Pesos

0.00

TRIMESTRE:

Segundo

1. Total de Egresos Presupuestarios		54,471,351.00
(MENOS)		
2. Egresos Presupuestarios no contables		0.00
Mobiliario y equipo de administración		
Mobiliario y equipo educacional y recreativo		
Equipo e instrumental médico y de laboratorio		
Vehículos y equipo de transporte		
Equipo de defensa y seguridad		
Maquinaria, otros equipos y herramientas		
Arctivos biológicos		
Bienes inmuebles		
Activos intangibles		
Obra pública en bienes propios		
Acciones y participaciones de capital		
Compra de títulos y valores		
Inversiones en fideicomisos, mandatos y otros análogos		
Provisiones para contingencias y otras erogaciones especiales		
Armonización de la deuda pública		
Adeudos de ejercicios fiscales anteriores (ADEFAS)		
Otros Egresos Presupuestales No Contables		
(MAS)		
3. Gastos contables no presupuestarios		0.00
Estimaciones, depreciaciones, deterioros, obsolescencia y amortizaciones		
Provisiones		
Disminución de inventarios		
Aumento por insuficiencia de estimaciones por pérdida o deterioro u obsolescencia		
Aumento por insuficiencia de provisiones		
Otros gastos		
Otros Gastos Contables No Presupuestales		
4. Total de Gasto Contable (4= 1 - 2 + 3)		54,471,351.00

Sistema Estatal de Evaluación
Estado Analítico del Ejercicio Presupuesto de Egresos
Por Partida del Gasto
Comision del Deporte del Estado de Sonora
Del 01 de Enero al 30 de Junio de 2016

ETCA-II-11-E

Ejercicio del Presupuesto por Partida / Descripción		TRIMESTRE: Segundo						
		Egresos Aprobado Anual (1)	Ampliaciones/ (Reducciones) (2)	Egresos Modificado Anual (3=1+2)	Egresos Devengado Acumulado (4)	Egresos Pagado Acumulado (5)	Subejercicio (6 = 3 - 4)	% Avance Anual (7= 4/3)
		53,892,409.14	0.00	53,892,409.14	25,450,035.38	25,450,035.38	28,442,373.76	47%
11301	Sueldos	28,660,257	-9,070,937	19,589,321	4,822,514.58	4,822,514.58	14,766,806	25%
11303	Remuneraciones Diversas	1,735,385		1,735,385	800.00	800.00	1,734,585	0%
11306	Riesgo laboral		6,792,639	6,792,639	6,792,639.22	6,792,639.22	0	100%
11307	Ayuda para habitacion		2,725,327	2,725,327	2,725,326.77	2,725,326.77	0	100%
11307	Ayuda para habitacion	2,350,296	-2,200,000	150,296	0.00	0.00	150,296	0%
11310	Ayuda para energia electrica		1,871,882	1,871,882	1,871,882.18	1,871,882.18	0	100%
12101	Honorarios		2,087,153	2,087,153	2,087,152.66	2,087,152.66	0	100%
12201	Sueldos base al personal eventual		1,752,184	1,752,184	1,752,183.91	1,752,183.91	0	100%
12301	Retribuciones x serv.de caracter social		828,791	828,791	828,790.94	828,790.94	0	100%
13101	Primas y acred x a?os serv.efect.prestados al..	2,069,901	-800,000	1,269,901	427,748.43	427,748.43	842,153	34%
13201	Prima vacacional	1,367,377		1,367,377	8,458.43	8,458.43	1,358,918	1%
13202	Gratificacion por fin de año	3,046,754	-1,200,000	1,846,754	18,303.46	18,303.46	1,828,450	1%
13203	compensacion por ajuste a calendario	341,844		341,844	0.00	0.00	341,844	0%
13204	Compensacion por bono navideño	341,844		341,844	0.00	0.00	341,844	0%
13301	Remuneraciones por horas extraordinarias	115,142	-60,000	55,142	0.00	0.00	55,142	0%
13403	Estímulos al Personal de confianza	1,757,783	-900,000	857,783	0.00	0.00	857,783	0%
14101	Cuotas x serv.medico isssteson	2,938,933	-1,400,000	1,538,933	157,585.41	157,585.41	1,381,347	10%
14102	Cuotas seg vida isssteson	24,023		24,023	0.00	0.00	24,023	0%
14103	Cuotas seguro de retiro	1,579,368	-700,000	879,368	0.00	0.00	879,368	0%
14104	Asig. Préstamo corto plazo	405,971		405,971	0.00	0.00	405,971	0%
14105	Asig. Préstamo prendario	42,142		42,142	0.00	0.00	42,142	0%
14201	Cuotas fovisssteson	333,631		333,631	0.00	0.00	333,631	0%
14301	Pag. Def. Pensión jubilaciones	2,211,468	-1,000,000	1,211,468	0.00	0.00	1,211,468	0%
14403	Otras cuotas de seguros colectivos		1,989,702	1,989,702	1,989,701.86	1,989,701.86	0	100%
14404	Otros seguros de caracter laboral o economicos		1,781,226	1,781,226	1,781,225.97	1,781,225.97	0	100%
15201	Indemnizaciones al personal		94,735	94,735	94,734.94	94,734.94	0	100%
15202	Pago de Liquidaciones		90,987	90,987	90,986.62	90,986.62	0	100%
15404	Dias economicos y de descanso obligatorio no disfrutados	683,688	-683,688	0	0.00	0.00	0	0%
15413	Ayuda para guarderías a madres trabajadoras	69,576		69,576	0.00	0.00	69,576	0%
15416	Apoyo para útiles escolares	70,606		70,606	0.00	0.00	70,606	0%
15417	Apoyo para desarrollo y Capacitacion	802,776	-400,000	402,776	0.00	0.00	402,776	0%
15419	Ayuda para servicio de transporte	996,216	-500,000	496,216	0.00	0.00	496,216	0%
15420	Compensacion en apoyo a la discapacidad	30,701		30,701	0.00	0.00	30,701	0%
15421	Bono días de madres	45,458		45,458	0.00	0.00	45,458	0%
15423	Bono aniversario sindical	38,376		38,376	0.00	0.00	38,376	0%
15901	Otras prestaciones	1,544,967	-1,000,000	544,967	0.00	0.00	544,967	0%
17104	Bono por puntualidad	206,738	-100,000	106,738	0.00	0.00	106,738	0%
17105	Compensacion por titulacion a nivel licenciatura	81,188		81,188	0.00	0.00	81,188	0%
		10,707,144.53	0.00	10,707,144.53	8,325,323.07	8,325,323.07	2,381,821.46	78%

Sistema Estatal de Evaluación
Estado Analítico del Ejercicio Presupuesto de Egresos
Por Partida del Gasto
Comision del Deporte del Estado de Sonora
Del 01 de Enero al 30 de Junio de 2016

ETCA-II-11-E

		(PESOS)				TRIMESTRE:		Segundo
Ejercicio del Presupuesto por Partida / Descripción		Egresos Aprobado Anual (1)	Ampliaciones/ (Reducciones) (2)	Egresos Modificado Anual (3=1+2)	Egresos Devengado Acumulado (4)	Egresos Pagado Acumulado (5)	Subejercicio (6 = 3 - 4)	% Avance Anual (7= 4/3)
21101	Materiales, utiles y eq menores de oficina	310,139	0	310,139	79,193.96	79,193.96	230,945	26%
21201	Materiales y utiles de impresion y reproduccion	120,739		120,739	36,746.90	36,746.90	83,992	30%
21401	Mat.y utiles p/el procesamiento eq y biens i..	35,000		35,000	679.72	679.72	34,320	2%
21601	Material de limpieza	365,523	120,531	486,054	486,053.91	486,053.91	0	100%
22101	Productos alimenticios p/el personal en las i..	205,000	233,519	438,519	438,518.55	438,518.55	0	100%
22105	Productos alim p/pers deriv de la pres serv p..	2,502,823	-60,000	2,442,823	2,376,104.18	2,376,104.18	66,719	97%
22106	Adquisicion de agua potable	56,000		56,000	7,536.35	7,536.35	48,464	13%
22201	Alimentacion de animales		350	350	350.00	350.00	0	100%
22301	Utensilios para el servicio de alimentacion		348	348	348.00	348.00	0	100%
23501	Productos quimicos,farmaceut.y lab.adq.mat p..		153,837	153,837	124,865.30	124,865.30	28,972	81%
23601	Productos metalicos y a base de minerales no ..		14,833	14,833	14,833.45	14,833.45	0	100%
24201	Cemento y productos de concreto		88	88	88.28	88.28	0	100%
24301	Cal, yeso y productos de yeso		561	561	561.39	561.39	0	100%
24401	Mdera y productos de madera		896	896	896.00	896.00	0	100%
24501	Vidrio y productos de vidrio		926	926	925.68	925.68	0	100%
24601	Material electrico y electronico	38,978	13,453	52,431	52,430.93	52,430.93	0	100%
24701	Articulos metalicos para la construccion		2,355	2,355	2,354.98	2,354.98	0	100%
24801	Materiales complementarios		2,153	2,153	2,153.12	2,153.12	0	100%
24901	Otros materiales y articulos construc y repa..	79,983		79,983	66,548.90	66,548.90	13,434	83%
25101	Productos quimicos basicos		19,488	19,488	19,488.00	19,488.00	0	100%
25301	Medicinas y productos farmaceuticos	208,800		208,800	69,757.61	69,757.61	139,042	33%
25302	Oxigeno y gases para uso medicinal		1,947	1,947	1,947.47	1,947.47	0	100%
25401	Materiales, Accesorios y suministros medicos		4,569	4,569	4,569.34	4,569.34	0	100%
25901	Otros productos quimicos	208,000		208,000	1,755.95	1,755.95	206,244	1%
26101	Combustibles	693,227	661,442	1,354,670	1,354,669.66	1,354,669.66	0	100%
26102	Lubricantes y aditivos		1,013	1,013	1,013.33	1,013.33	0	100%
27101	Vestuario y uniformes	3,893,200	0	3,893,200	2,443,548.50	2,443,548.50	1,449,652	63%
27301	Articulos deportivos	1,896,772	-1,200,000	696,772	669,353.92	669,353.92	27,418	96%
27401	Productos textiles		10,837	10,837	10,836.66	10,836.66	0	100%
29101	Herramientas menores	64,367		64,367	39,810.27	39,810.27	24,556	62%
29201	Refacciones y accesorios menores de edificios		4,068	4,068	4,068.40	4,068.40	0	100%
29401	Refacc y acc menores eq computo y tec informacion	28,594		28,594	530.00	530.00	28,064	2%
29601	Refacciones y acc menores eq de transporte		8,730	8,730	8,730.00	8,730.00	0	100%
29801	Refacciones y acc menores de maq y otros equipos		4,054	4,054	4,054.36	4,054.36	0	100%
		15,738,712.32	-12,999.00	15,725,713.32	11,419,970.53	11,419,970.53	4,305,742.79	73%
31101	Energia electrica	3,600,000		3,600,000	2,575,599.46	2,575,599.46	1,024,401	72%
31301	Agua	558,000		558,000	1,260.00	1,260.00	556,740	0%
31401	Telefonia tradicional	90,440		90,440	44,416.34	44,416.34	46,024	49%
31501	Telefonia celular		8,400	8,400	8,400.00	8,400.00	0	100%
31601	Servicios de telecomunicaciones y satelites		799	799	799.00	799.00	0	100%
31701	Serv acceso a internet, redes y proces.inform..	35,000	0	35,000	3,356.00	3,356.00	31,644	10%

Sistema Estatal de Evaluación
Estado Analítico del Ejercicio Presupuesto de Egresos
Por Partida del Gasto
Comision del Deporte del Estado de Sonora
Del 01 de Enero al 30 de Junio de 2016

ETCA-II-11-E

		(PESOS)				TRIMESTRE: Segundo		
Ejercicio del Presupuesto por Partida / Descripción		Egresos Aprobado Anual (1)	Ampliaciones/ (Reducciones) (2)	Egresos Modificado Anual (3=1+2)	Egresos Devengado Acumulado (4)	Egresos Pagado Acumulado (5)	Subejercicio (6 = 3 - 4)	% Avance Anual (7= 4/3)
32301	Arrendamiento de muebles, maquinaria y equipo	627,450		627,450	235,133.45	235,133.45	392,316	37%
32302	Arrendamiento de equipo y bienes informaticos		696	696	696.00	696.00	0	100%
32501	Arrendamiento de equipo de transporte	3,987,278	-949,768	3,037,510	2,008,690.33	2,008,690.33	1,028,820	66%
32601	Arrendamiento de maquinaria, otros eqs y herramie		19,488	19,488	19,488.00	19,488.00	0	100%
32701	Patentes, regalías y otros		1,264	1,264	1,264.40	1,264.40	0	100%
32901	Otros arrendamientos		1,462	1,462	1,462.32	1,462.32	0	100%
33101	Serv.legales, de contabilidad, auditorias y r..	120,000		120,000	39,744.83	39,744.83	80,255	33%
33301	Servicios de informatica	60,000	58,000	118,000	118,000.00	118,000.00	0	100%
33401	Servicios de capacitacion		15,666	15,666	15,666.00	15,666.00	0	100%
33501	Serv. de investigacion cientifica y desarrollo		2,900	2,900	2,900.00	2,900.00	0	100%
33603	Impresiones y publicaciones oficiales	124,800		124,800	22,558.38	22,558.38	102,242	18%
33605	Licitaciones, convenios y convocatorias	90,000		90,000			90,000	0%
33801	Servicio de vigilancia	700,000	-250,000	450,000			450,000	0%
33901	Serv. profesionales, cientificos y tecnicos integr		22,000	22,000	22,000.00	22,000.00	0	100%
34101	Servicios financieros y bancarios	6,240	12,840	19,080	19,080.37	19,080.37	0	100%
34401	Seguros de responsabilidad patrimoniall y fianzas	31,200		31,200	1,118.03	1,118.03	30,082	4%
34501	Seguro de bienes patrimoniales	0	30,811	30,811	30,810.85	30,810.85	0	100%
34701	Fletes y maniobras	138,371	-100,000	38,371	3,907.81	3,907.81	34,463	10%
35101	Mtto y conservacion de inmuebles	195,893	-100,000	95,893	30,082.57	30,082.57	65,811	31%
35102	Mtto y conservacion de areas deportivas		7,540	7,540	7,540.17	7,540.17	0	100%
35201	Mtto y conservacion de mobiliario y equipo	121,974	-100,000	21,974	7,119.60	7,119.60	14,855	32%
35302	Mtto y conservacion de bienes informaticos	20,396	-12,999	7,397	1,180.37	1,180.37	6,216	16%
35501	Mtto y conservacion de equipo de transporte	129,973	-80,000	49,973	23,166.22	23,166.22	26,807	46%
35701	Mtto y conservacion de maquinaria y equipo	594,171	-565,842	28,329	28,329.21	28,329.21	0	100%

Sistema Estatal de Evaluación
Estado Analítico del Ejercicio Presupuesto de Egresos
Por Partida del Gasto
Comision del Deporte del Estado de Sonora
Del 01 de Enero al 30 de Junio de 2016

ETCA-II-11-E

Ejercicio del Presupuesto por Partida / Descripción		TRIMESTRE: Segundo						
		Egresos Aprobado Anual (1)	Ampliaciones/ (Reducciones) (2)	Egresos Modificado Anual (3=1+2)	Egresos Devengado Acumulado (4)	Egresos Pagado Acumulado (5)	Subejercicio (6 = 3 - 4)	% Avance Anual (7= 4/3)
35702	Mtto y cons herram,maq herram,instrum,utiles y eq		44,157	44,157	44,156.56	44,156.56	0	100%
35801	Servicios de limpieza y manejo de desechos		389	389	389.29	389.29	0	100%
35901	Servicios de jardineria y fumigacion	134,160	-80,000	54,160	30.00	30.00	54,130	0%
36101	Difusion radio,tv y otros mensajes s/prog y a..	177,678		177,678	43,921.95	43,921.95	133,756	25%
36301	Serv creat.preproduc y produc pub excep internet		17,383	17,383	17,382.60	17,382.60	0	100%
37101	Pasajes aereos	619,927	798,473	1,418,400	1,418,400.02	1,418,400.02	0	100%
37201	Pasajes terrestres	376,000		376,000	238,818.62	238,818.62	137,181	64%
37301	Pasajes maritimos, lacustres y fluviales		276,170	276,170	276,170.00	276,170.00	0	100%
37501	Viaticos en el pais	526,244	-520,994	5,250	5,250.00	5,250.00	0	100%
37502	Gastos de camino	184,759	-181,729	3,030	3,030.00	3,030.00	0	100%
37901	Cuotas	147,369	-116,553	30,817	30,816.51	30,816.51	0	100%
38101	Gastos de ceremonial	2,319,394	881,932	3,201,326	3,201,326.04	3,201,326.04	0	100%
38201	Gastos de orden social y cultural		4,250	4,250	4,250.00	4,250.00	0	100%
38401	Exposiciones		818,380	818,380	818,380.00	818,380.00	0	100%
39201	Impuestos y derechos	21,995	11,720	33,715	33,714.80	33,714.80	0	100%
39501	Penas, multas, accesorios y actualizaciones		10,164	10,164	10,164.43	10,164.43	0	100%
		8,554,143.01	1,744,940.00	10,299,083.01	9,263,022.55	9,263,022.55	1,036,060.46	90%
44201	Becas educativas	583,790	0	583,790	23,500.00	23,500.00	560,290	4%
44201	Becas educativas		23,500	23,500			23,500	0%
44202	Becas otorgadas por la SEC	1,307,665	-162,743	1,144,922			1,144,922	0%
44204	Fomento deportivo		594,622	594,622	594,622.07	594,622.07	0	100%
49301	Otros Gastos de Selecciones Nacionales	6,662,688	1,289,561	7,952,248	8,644,900.48	8,644,900.48	-692,652	109%
		0.00	12,999.00	12,999.00	12,999.00	12,999.00	0.00	100%
51101	Mobiliario de administración	0	0	0			0	0%
51101	Equipo de administración	0	0	0			0	0%
51501	Equipos de computación electrónica	0		0			0	0%
51901	Otros Mobiliarios y equipo de administracion	0		0			0	0%
51902	Mobiliario y equipo para escuelas, laboratorios y talleres	0		0			0	0%
52101	Equipos y aparatos audiovisuales	0	12,999	12,999	12,999.00	12,999.00	0	100%
54901	Vehiculos y equipo terrestre	0		0			0	0%
56701	Herramientas	0		0			0	0%
56702	Refacciones y accesorios mayores	0		0			0	0%
	Total del Gasto	88,892,409.00	1,744,940.00	90,637,349.00	54,471,350.53	54,471,350.53	36,165,998.47	60%

**Sistema Estatal de Evaluación
Endeudamiento Neto
Comision del Deporte del Estado de Sonora
Del 01 de Enero al Junio de 2016**

ETCA-II-12

(pesos)

TRIMESTRE: Segundo

Identificacion del crédito o Instrumento	Contratacion / Colocación	Amortización	Endeudamiento Neto
	A	B	C=A-B
Créditos Bancarios			
1			
2			
3			
4			
5			
6			
7			
8			
9			
10			
Total Créditos Bancarios	0.00	0.00	0.00
Otros Instrumentos de Deuda			
1	PREVEEDORES / ACREEDORES DIVERSOS	1,268,818.03	1,268,818.03
2			
3			
4			
5			
6			
7			
8			
9			
10			
Total Otros Instrumentos de Deuda	1,268,818.03	0.00	1,268,818.03
TOTAL	1,268,818.03	0.00	1,268,818.03

"Bajo protesta de decir verdad declaramos que los Estados Financieros y sus Notas, son razonablemente correctos y son responsabilidad del emisor"

Sistema Estatal de Evaluación
Intereses de la Deuda
Comision del Deporte del Estado de Sonora
Del 01 de Enero al Junio de 2016
(pesos)

ETCA-II-13

TRIMESTRE: Segundo

Identificacion del crédito o Instrumento	Devengado	Pagado
Créditos Bancarios		
1		
2		
3		
4		
5		
6		
7		
8		
9		
10		
Total de Intereses Créditos Bancarios	0.00	0.00
Otros Instrumentos de Deuda		
1		
2		
3		
4		
5		
6		
7		
8		
9		
10		
Total Intereses Otros Instrumentos de Deuda	0.00	0.00
TOTAL	0.00	0.00

"Bajo protesta de decir verdad declaramos que los Estados Financieros y sus Notas, son razonablemente correctos y son responsabilidad del emisor"


Sistema Estatal de Evaluación
Gasto Por Categoría Programática
Comisión del Deporte del Estado de Sonora
Del 01 de Enero al 30 DE Junio de 2016

ETCA-III-14

(PESOS)

TRIMESTRE: Segundo

Concepto	Egresos Aprobado Anual (1)	Ampliaciones/ (Reducciones) (2)	Egresos Modificado Anual (3=1+2)	Egresos Devengado Anual (4)	Egresos Pagado Anual (5)	Subejercicio (6 = 3 - 4)
Programas						
Subsidios:	0	0	0	0	0	0
Sector Social y Privado o Estados y Municipios			0			0
Sujetos a Reglas de Operación			0			0
Otros Subsidios			0			0
Desempeño de las Funciones:	88,892,409	1,744,940	90,637,349	54,471,351	54,471,351	36,165,998
Prestación de Servicios Públicos			0			0
Provisión de Bienes Públicos			0			0
Planeación, Seguimiento y Evaluación de Políticas Públicas	88,892,409	1,744,940	90,637,349	54,471,351	54,471,351	36,165,998
Promoción y Fomento			0			0
Regulación y Supervisión			0			0
Funciones de las Fuerzas Armadas (Únicamente el Gobierno Federal)			0			0
Específicos			0			0
Proyectos de Inversión			0			0
Administrativos y de Apoyos	0	0	0	0	0	0
Apoyo al Proceso Presupuestario y para Mejorar la Eficiencia Institucional			0			0
Apoyo a la Función Pública y al Mejoramiento de la Gestión			0			0
Operaciones Ajenas			0			0
Compromisos	0	0	0	0	0	0
Obligaciones de Cumplimiento de Resolución Jurisdiccional			0			0
Desastres Naturales			0			0
Obligaciones	0	0	0	0	0	0
Pensiones y Jubilaciones			0			0
Aportaciones a la Seguridad Social			0			0
Aportaciones a Fondos de Estabilización			0			0
Aportaciones a Fondos de Inversión y Reestructura de Pensiones			0			0
Programas de gasto Federalizado (Gobierno Federal)	0	0	0	0	0	0
Gasto Federalizado			0			0
Participaciones a Entidades Federativas y Municipios			0			0
Costo Financiero, Deuda o Apoyo a Deudores y Ahorradores de la Banca			0			0
Adeudos de Ejercicios Fiscales Anteriores			0			0
Total del Gasto	88,892,409	1,744,940	90,637,349	54,471,351	54,471,351	36,165,998



GOBIERNO DEL ESTADO DE SONORA FICHA TECNICA PARA SEGUIMIENTO Y EVALUACION DE INDICADORES DE PROYECTOS Y PROCESOS

NUMERO Y NOMBRE DEL PROGRAMA:		38 CULTURA FISICA Y DEPORTE PARA LA SALUD	
NOMBRE DEL PROCESO:		Planeación, Evaluación y Control Institucional	
CLAVE PROGRAMATICA:		2111121X44322424OK1	
UNIDAD RESPONSABLE:	Comisión del Deporte del Estado	UNIDAD EJECUTORA:	Dirección General
OBJETIVO DEL PROCESO:		Instrumentar, desarrollar y vigilar los mecanismos de dirección del fomento de las prácticas deportivas en todos los niveles de la sociedad obteniendo una cultura por la activación física con beneficios que deriven en la salud de los sonorenses, así como también atletas de alta competencia en apego al marco legal del estado	
DATOS DEL INDICADOR			
NOMBRE INDICADOR:		Índice de cumplimiento en la realización de informes programados	
UNIDAD DE MEDIDA:	Documento	TIPO:	programático
RESULTADO ESPERADO:		Fomento de las prácticas deportivas en todos los niveles de la sociedad obteniendo una cultura por la activación física con beneficios que deriven en la salud de los sonorenses, así como también atletas de alta competencia en apego al marco legal del estado	
FORMULA CALCULO:		numero de informes realizados entre numero de informes programados por 100	
INTERPRETACION:		el resultado nos arroja de manera porcentual el cumplimiento de las obligaciones	
DIMENSION DEL INDICADOR:	Eficiencia	SENTIDO:	ascendente
VALOR:	Acumulable	FRECUENCIA MEDICION:	Trimestral

AVANCE DEL INDICADOR:			TRIMESTRE			TRIMESTRE 4	
META ANUAL	AVANCE DEL TRIMESTRE			AVANCE ACUMULADO			SEMAFORO
	PROGRAMADO	ALCANZADO	%	PROGRAMADO	ALCANZADO	%	
EVALUACIÓN CUALITATIVA							
PROSPECTIVA							
FACTOR DE COMPARACIÓN							


 PROF. GENARO ALBERTO ENRIQUEZ RASCON
 DIRECTOR GENERAL


 LIC. EMANUEL YEPIZ TALAMANTE
 DIRECTOR DE ADMINISTRACION Y FINANZAS



GOBIERNO DEL ESTADO DE SONORA FICHA TECNICA PARA SEGUIMIENTO Y EVALUACION DE INDICADORES DE PROYECTOS Y PROCESOS

NUMERO Y NOMBRE DEL PROGRAMA:		44 DEPORTE Y RECREACION	
NOMBRE DEL PROCESO:		Administración de recursos	
CLAVE PROGRAMATICA:		2111121X4Z12242410H0	
UNIDAD RESPONSABLE:	Comisión del Deporte del Estado	UNIDAD EJECUTORA:	Dirección de Administración y Finanzas
OBJETIVO DEL PROCESO:		Lograr de manera eficiente el desempeño mediante la armonización de funciones inherentes a esta unidad administrativa	
DATOS DEL INDICADOR			
NOMBRE INDICADOR:		Eficiencia administrativa	
UNIDAD DE MEDIDA:	Documento	TIPO:	programático
RESULTADO ESPERADO:		Organizar, Dirigir, Coordinar y evaluar de manera eficiente los recursos humanos, materiales y financieros de la entidad	
FORMULA CALCULO:		Numero de actividades realizados entre numero de actividades programados por 100.	
INTERPRETACION:		Medir la eficiencia administrativas en el logro de las actividades propias administrativas.	
DIMENSION DEL INDICADOR:	eficiencia	SENTIDO:	ascendente
VALOR:	Acumulable	FRECUENCIA MEDICION:	Trimestral

AVANCE DEL INDICADOR:				TRIMESTRE			TRIMESTRE 4	SEMAFORO
META ANUAL	AVANCE DEL TRIMESTRE			AVANCE ACUMULADO			AVANCE RESPECTO DE LA META ANUAL	
	PROGRAMADO	ALCANZADO	%	PROGRAMADO	ALCANZADO	%		
126	32	31	100	63	63	100	50.00%	Verde
EVALUACIÓN CUALITATIVA								
PROSPECTIVA								
FACTOR DE COMPARACIÓN								

PROFR GENARO ENRIQUEZ RASCON
DIRECTOR GENERAL


LIC. EMANUEL YEPÍZ TALAMANTE
DIRECTOR DE ADMINISTRACION Y FINANZAS



GOBIERNO DEL ESTADO DE SONORA FICHA TECNICA PARA SEGUIMIENTO Y EVALUACION DE INDICADORES DE PROYECTOS Y PROCESOS

NUMERO Y NOMBRE DEL PROGRAMA:		44 DEPORTE Y RECREACION	
NOMBRE DEL PROCESO:		Contribuir a la formación de atletas de alto rendimiento	
CLAVE PROGRAMATICA:		2111121X4Z3224241063	
UNIDAD RESPONSABLE:	Comisión del Deporte del Estado	UNIDAD EJECUTORA:	Dirección de Alto Rendimiento
OBJETIVO DEL PROCESO:		optimizar las actividades de logística para la realización de los eventos deportivos olímpicos y paralímpicos desde su etapa intramuros hasta su fase nacional	
DATOS DEL INDICADOR			
NOMBRE INDICADOR:		Olimpiada y Paralimpiada	
UNIDAD DE MEDIDA:	Documento	TIPO:	programático
RESULTADO ESPERADO:		optimizar las actividades de logística para la realización de los eventos deportivos olímpicos y paralímpicos desde su etapa intramuros hasta su fase nacional	
FORMULA CALCULO:		Numero de actividades realizados entre numero de actividades programados por 100.	
INTERPRETACION:		Medir la eficiencia administrativas en el logro de las actividades propias administrativas.	
DIMENSION DEL INDICADOR:	impacto	SENTIDO:	ascendente
VALOR:	Acumulable	FRECUENCIA MEDICION:	Trimestral

AVANCE DEL INDICADOR:				TRIMESTRE			TRIMESTRE 4	SEMAFORO
META ANUAL	AVANCE DEL TRIMESTRE			AVANCE ACUMULADO			AVANCE RESPECTO DE LA META ANUAL	
	PROGRAMADO	ALCANZADO	%	PROGRAMADO	ALCANZADO	%		
70895	32922	14163	43.01	67862	25487	45.39	37.57	Amarillo
EVALUACIÓN CUALITATIVA								
PROSPECTIVA								
FACTOR DE COMPARACIÓN								


 PROFR GENARO ENRIQUEZ RASCON
 DIRECTOR GENERAL


 LIC. EMANUEL YEPÍZ TALAMANTE
 DIRECTOR DE ADMINISTRACION Y FINANZAS




GOBIERNO DEL ESTADO DE SONORA FICHA TECNICA PARA SEGUIMIENTO Y EVALUACION DE INDICADORES DE PROYECTOS Y PROCESOS

NUMERO Y NOMBRE DEL PROGRAMA:		44 DEPORTE Y RECREACION	
NOMBRE DEL PROCESO:		Promoción de la cultura física para una vida saludable	
CLAVE PROGRAMATICA:		2111121X4Z222424107G	
UNIDAD RESPONSABLE:	Comisión del Deporte del Estado	UNIDAD EJECUTORA:	Dirección Desarrollo del Deporte
OBJETIVO DEL PROCESO:		Promover e implementar acciones que estimulen la integración masiva de la población la práctica de actividades físicas, recreativas y deportivas, fortaleciendo así su desarrollo humano y social, mejorando sus niveles de bienestar, además de la promoción de igualdad de oportunidades, para lograr hábitos saludables y una mejor calidad de vida.	
DATOS DEL INDICADOR			
NOMBRE INDICADOR:		programas de cultura física	
UNIDAD DE MEDIDA:	Documento	TIPO:	programático
RESULTADO ESPERADO:		Participación de 260,000 adultos, adultos mayores, estudiantes de todos los niveles educativos, en las estrategias del programa implementadas en todo el año.	
FORMULA CALCULO:		personas a beneficiarse entre personas beneficiadas	
INTERPRETACION:		lograr un alto impacto en el deporte de la población sonorenses tanto a nivel estatal como nacional	
DIMENSION DEL INDICADOR:	Impacto	SENTIDO:	Ascendente
VALOR:	Acumulable	FRECUENCIA MEDICION:	Trimestral

AVANCE DEL INDICADOR:				TRIMESTRE			SEGUNDO	
META ANUAL	AVANCE DEL TRIMESTRE			AVANCE ACUMULADO			AVANCE RESPECTO DE LA META ANUAL	SEMAFORO
	PROGRAMADO	ALCANZADO	%	PROGRAMADO	ALCANZADO	%		
51	12	12	100	24	24	100	50%	Verde
EVALUACIÓN CUALITATIVA								
PROSPECTIVA								
FACTOR DE COMPARACIÓN								

PROFR GENARO ENRIQUEZ RASCON
DIRECTOR GENERAL


LIC. EMANUEL YEPÍZ TALAMANTE
DIRECTOR DE ADMINISTRACION Y FINANZAS



GOBIERNO DEL ESTADO DE SONORA FICHA TECNICA PARA SEGUIMIENTO Y EVALUACION DE INDICADORES DE PROYECTOS Y PROCESOS

NUMERO Y NOMBRE DEL PROGRAMA:		44 DEPORTE Y RECREACION	
NOMBRE DEL PROCESO:		Planeación, Evaluación y Control Institucional	
CLAVE PROGRAMATICA:		2111121X44322424OK1	
UNIDAD RESPONSABLE:	Comisión del Deporte del Estado	UNIDAD EJECUTORA:	Dirección General
OBJETIVO DEL PROCESO:		Instrumentar, desarrollar y vigilar los mecanismos de dirección del fomento de las prácticas deportivas en todos los niveles de la sociedad obteniendo una cultura por la activación física con beneficios que deriven en la salud de los sonorenses, así como también atletas de alta competencia en apego al marco legal del estado	
DATOS DEL INDICADOR			
NOMBRE INDICADOR:		Índice de cumplimiento en la realización de informes programados	
UNIDAD DE MEDIDA:	Documento	TIPO:	programático
RESULTADO ESPERADO:		Fomento de las prácticas deportivas en todos los niveles de la sociedad obteniendo una cultura por la activación física con beneficios que deriven en la salud de los sonorenses, así como también atletas de alta competencia en apego al marco legal del estado	
FORMULA CALCULO:		numero de informes realizados entre numero de informes programados por 100	
INTERPRETACION:		el resultado nos arroja de manera porcentual el cumplimiento de las obligaciones	
DIMENSION DEL INDICADOR:	Eficiencia	SENTIDO:	Ascendente
VALOR:	Acumulable	FRECUENCIA MEDICION:	Trimestral

AVANCE DEL INDICADOR:				TRIMESTRE			TRIMESTRE 4	
META ANUAL	AVANCE DEL TRIMESTRE			AVANCE ACUMULADO			AVANCE RESPECTO DE LA META ANUAL	SEMAFORO
	PROGRAMADO	ALCANZADO	%	PROGRAMADO	ALCANZADO	%		
353	58	58	100	135	135	100	38.24	Verde
EVALUACIÓN CUALITATIVA								
PROSPECTIVA								
FACTOR DE COMPARACIÓN								


 PROFR GENARO ENRIQUEZ RASCON
 DIRECTOR GENERAL


 LIC. EMANUEL YEPÍZ TALAMANTE
 DIRECTOR DE ADMINISTRACION Y FINANZAS1


Unidad Responsable	Comision del Deporte del Estado de Sonora	Trimestre:	2do.
---------------------------	--	-------------------	-------------

Información Programática

Unidad Ejecutora	Eje Rector	Reto	Estrategia	Prog. Estatal	Proceso	Indicador	Descripción	Unidad de Medida	*Frecuencia de medición	Programado					Alcanzado				Total Acumulado	% Avance Anual
										Meta Anual	I TRIM	II TRIM	III TRIM	IV TRIM	I TRIM	II TRIM	III TRIM	IV TRIM		
422	4	7	7.3	44	OK1	1	eficiencia en la ejecucion de programas de cultura fisica Direccion de Alto Rendimiento Todos los sonorenses todas las oportunidades Posicionar a sonora entre las entidades líderes a nivel nacional en el desarrollo del deporte Crear centros de alto rendimiento que cuenten con entrenadores certificados y el apoyo de las ciencias aplicadas al deporte. Deporte y recreación Contribuir a la fornacion de atletas de alto rendimiento	Reporte	Trimestral	51	12	12	13	14	12	12			24	47%
423	4T	1	1.4	44	OHO	1	Olimpiada y paralimpiada nacional Direccion de Administracion y Finanzas Todos los sonorenses todas las oportunidades Gobierno eficiente, innovador, transparente y con sensibilidad social Fortalecer el proceso de planeación-programación-presupuestación vinculándolo a la evaluación de resultados de gobierno estatal Deporte y recreación Administracion de Recursos	Reporte	Trimestral	70895	24940	32916	5619	7420	11321	14163			25484	36%
						1	Eficiencia administrativa	Reporte	Trimestral	126	32	31	31	32	32	31			63	50%
Total de indicadores						5														

* En función de la frecuencia de medición se presentará o no la ficha técnica del indicador.


 PROF. GENARO ALBERTO ENRIQUEZ RASCON
 DIRECTOR GENERAL


 LIC. EMANUEL YEPIZ TALAMANTE
 DIRECTOR DE ADMINISTRACION Y FINANZAS

**Sistema Estatal de Evaluación
Gastos por proyectos de Inversión
Comision del Deporte del Estado de Sonora
Del 01 de Enero al Junio de 2016
(pesos)**

ETCA-III-16

TRIMESTRE:

GASTO DE INVERSION EJERCIDO:

NOMBRE DEL PROYECTO

MONTO EROGADO

ORIGEN DEL RECURSO*

NADA QUE INFORMAR

"Bajo protesta de decir verdad declaramos que los Estados Financieros y sus Notas, son razonablemente correctos y son responsabilidad del emisor"

**Sistema Estatal de Evaluación
Indicadores de Postura Fiscal
Comision del Deporte del Estado de Sonora
Del 01 de Enero al 30 de Junio de 2016**

ETCA-IV-17

(pesos)

TRIMESTRE: Segundo

Concepto	Estimado Original Anual	Devengado	Pagado 3
I. Ingresos Presupuestarios (I= 1 + 2)	88,892,409.00	56,721,385.83	56,721,385.83
1. Ingresos Gobierno del Estado 1	88,892,409.00	56,721,385.83	56,721,385.83
2. Ingresos Sector Paraestatal 1			
II. Egresos Presupuestarios (II= 3+4)	88,892,409.00	54,471,351.00	54,471,351.00
3. Egresos del Gobierno de la Entidad Federativa 2	88,892,409.00	54,471,351.00	54,471,351.00
4. Egresos del Sector Paraestatal 2			
III. Balance Presupuestario (Superávit o Déficit) (III= I-II)	0.00	2,250,034.83	2,250,034.83
Concepto	Estimado Original Anual	Devengado	Pagado 3
III. Balance Presupuestario (Superávit o Déficit)	0.00	2,250,034.83	2,250,034.83
IV. Interés, Comisiones y Gastos de la Deuda			
V. Balance Primario (superávit o Déficit) (V= III-IV)	0.00	2,250,034.83	2,250,034.83
Concepto	Estimado Original Anual	Devengado	Pagado 3
A. Financiamiento			
B. Amortización de la Deuda			
C. Endeudamiento o Desendeudamiento (C=A-B)	0.00	0.00	0.00

"Bajo protesta de decir verdad declaramos que los Estados Financieros y sus Notas, son razonablemente correctos y son responsabilidad del emisor"

Sistema Estatal de Evaluación
Relación de Cuentas Bancarias Productivas Específicas
Gastos por proyectos de Inversión
Del 01 de Enero al 30 de Junio de 2016
(pesos)

ETCA-IV-18

TRIMESTRE: Segundo

Fondo, Programa o Convenio	Datos de la Cuenta Bancaria	
	Institución Bancaria	Número de Cuenta
1 Recursos Propios	Banamex	7002-7833290
2 Recursos de Nomina	Banamex	7002-2070957
3 Recursos de Obra	Banamex	7003-7465494
4 Recursos de Gastos de Operación	Banamex	7002-1955890
5 Recursos Propios	Banamex	001-2113013
6 Recursos de Olimpiada Nacional Infantil y Juve	Banamex	7003-7465443
7 Recursos de Obra	Banamex	7003-7465435
8 Recursos de Obra	Banamex	7003-7465451
9 Recursos de Programas Federales	Banamex	7003-7466478
10 Recursos de Programas de Activacion Fisisca	Banamex	7003-7465486
11 Alberca CUM 0104465083	BBVA Bancomer	104465083
12 Alberca Ana Guevara 0104465628	BBVA Bancomer	104465628
13 Campos Softbol 0104465768	BBVA Bancomer	104465768
14 Gimnasio Estado 0104465687	BBVA Bancomer	104465687
15 Cta Gimnasia 0104464761	BBVA Bancomer	104464761
16 UD Hermosillo 0104465644	BBVA Bancomer	104465644

Fondo, Programa o Convenio	Datos de la Cuenta Bancaria	
	Institución Bancaria	Número de Cuenta
17 Ing. Propios 0104465911	BBVA Bancomer	104465911
18 OBRAS 2 0104466152	BBVA Bancomer	104466152
19 GASTO OPERATIVO 0104466179	BBVA Bancomer	104466179
20 FEDERAL 0104466411	BBVA Bancomer	104466411
21 OBRAS 1 0104465989	BBVA Bancomer	104465989

"Bajo protesta de decir verdad declaramos que los Estados Financieros y sus Notas, son razonablemente correctos y son responsabilidad del emisor"

Sistema Estatal de Evaluación ETCA-IV-19
 Relación de Bienes Muebles e Inmuebles que Componen su Patrimonio
 Comisión del Deporte del Estado de Sonora
 Al 30 de Junio de 2016
 (pesos) TRIMESTRE: Segundo

Código	Descripción del Bien	Valor en Libros
BIENES MUEBLES		
1	CDES/R-001-ECX Equipo de Computo	762,610.75
2	CDES/R-002-ECX Equipo de Comunicación	44,377.99
3	CDES/R-003-EIX Equipo de Impresión	76,817.96
4	CDES/R-004-ESX Equipo de Sonido	44,268.12
5	CDES/R-005-EPX Equipo de Proyeccion	63,501.43
6	CDES/R-006-ETX Equipo Tecnologico	205,255.58
7	CDES/R-007-IXX Instalaciones	693,118.80
8	CDES/R-008-MDX Material Deportivo	8,705,659.46
9	CDES/R-009-MDX Medicina Deportiva	663,871.76
10	CDES/R-010-MEX Mobiliario y equipo de Oficina	743,713.16
11	CDES/R-011-VAR Villa de Alto Rendimiento	2,041,803.77
12	CDES/R-012-MEX Maquinaria y Equipo	366,600.10
13	CDES/R-013-ETX Equipo de Transporte	492,350.40
14	CDES/R-013-ETX Inmuebles	186,680,600.75
CDES/R-001-ECX		Equipo de Computo
	08/03/2001	COMPUTADORA PENTIUM III 1.2 GHZ MOTHERBOARD
	08/03/2001	COMPUTADORA PENTIUM III 1.2 GHZ MOTHERBOARD
	12/10/2001	COMPUTADORA HP PAVILION 7961
	13/11/2003	COMPUTADORA LANIX P4
	13/11/2003	COMPUTADORA LANIX P4
	13/11/2003	COMPUTADORA LANIX P4
	14/04/2004	COMPUTADORA LANIX BRAIN 2900
	14/04/2004	COMPUTADORA LANIX BRAIN 2900
	14/04/2004	COMPUTADORA LANIX BRAIN 2900
	01/06/2004	COMPUTADORA PENTIUM 4 DE 2GHZ
	20/12/2004	COMPUTADORA PORTATIL
	14/04/2004	NOTEBOOK TOSHIBA A40 P IV 2.66
	20/12/2004	DISCO DURO EXTERNO
	20/12/2004	DISCO DURO EXTERNO
	19/07/2004	MICROSOFT WINDOW 2003 SERVER OEM
	07/06/2004	SERVIDOR DELL
	27/10/2005	COMPAQ PRESARIO MODELO SR1420LA
	09/03/2005	COMPUTADORA PRINTAFORM MODELO MM2415P4
	15/06/2005	COMPUTADORA INTER CELERON LANIX
	28/06/2006	COMPUTADORA INTEL CELERON LANIX

Código	Descripción del Bien	Valor en Libros
09/10/2006	COMPUTADORA INTEL PENTIUM	5,405.02
14/06/2006	COMPUTADORA PRESARIO MODELO SR1615L	4,663.73
27/02/2007	COMPUTADORA INTER CELERON LANIX	3,793.30
06/08/2007	NOTEBOOK TOSHIBA SATELLITE M115-2P3021	13,392.69
08/05/2007	HP PRESARIO SR 2125 CPU	5,253.35
08/05/2007	HP PRESARIO SR 2125	5,253.35
22/02/2008	COMPUTADORA LANIX TITAN CELERON	3,750.87
22/02/2008	COMPUTADORA LANIX TITAN CELERON	3,750.87
22/02/2008	COMPUTADORA LANIX TITAN CELERON	3,750.87
22/02/2008	COMPUTADORA LANIX TITAN CELERON	3,750.87
22/02/2008	COMPUTADORA LANIX TITAN CELERON	3,750.87
19/11/2008	COMPUTADORA PENTIUM	4,602.30
19/11/2008	COMPUTADORA PENTIUM	4,602.30
19/11/2008	COMPUTADORA PENTIUM	4,602.30
19/11/2008	COMPUTADORA PENTIUM	4,602.30
19/11/2008	COMPUTADORA PENTIUM	4,602.30
28/01/2008	NOTEBOOK SONY VAIO PCG-5G3L LAPTOP	11,885.65
19/11/2008	LAPTOP ACER	4,735.30
29/02/2008	LAPTOP LANIX NEURON	3,934.97
07/06/2008	LAPTOP TOSHIBA SATEL	10,871.43
28/01/2008	MONITOR LCD 19" VIEWSONIC	2,193.00
18/05/2009	COMPUTADORA DUAL CORE	3,835.25
18/05/2009	COMPUTADORA DUAL CORE	3,835.25
18/05/2009	COMPUTADORA DUAL CORE	3,835.25
18/05/2009	COMPUTADORA DUAL CORE	3,835.25
18/05/2009	COMPUTADORA DUAL CORE	3,835.25
18/05/2009	COMPUTADORA DUAL CORE	3,835.25
18/05/2009	NOTEBOOK TOSHIBA SATL300-SP6919	7,655.16
18/05/2009	NOTEBOOK TOSHIBA SATL300-SP6919	7,655.16
21/12/2009	HP PAVILLON DV4 2013 LAPTOP	10,278.47
18/05/2009	NOTEBOOK HP530	7,577.19
04/05/2010	HPPROBOOK PORT MODWE113LA	11,714.98
04/06/2010	NOTEBOOK PORT.HP MOD.CPQ515	8,084.22
04/06/2010	NOTEBOOK PORT.HP MOD.CPQ515	8,084.22
04/09/2010	NOTEBOOK PORT.HP MOD.CPQ515	8,084.22
03/03/2010	PAVILLION LAPTOP DV442013	13,338.67
06/03/2010	MONITOR LG 19" LCD	2,011.67
06/03/2010	COMP.HPCOMPAQ	6,576.52
05/04/2010	MINI LAPTOP	2,661.34
31/08/2010	LAPTOP TOSHIBA SATEL L50505D-SP	7,737.20
27/09/2010	PC. EMACHINE Y MONITORES NO.DESERIE EN FACT.	5,002.50
	PC. EMACHINE Y MONITORES NO.DESERIE EN FACT.	5,002.50
	PC. EMACHINE Y MONITORES NO.DESERIE EN FACT.	5,002.50
	PC. EMACHINE Y MONITORES NO.DESERIE EN FACT.	5,002.50
17/12/2010	COMP.HPCOMPAQPRESCQ1-1203LA	5,246.62
15/04/2011	COMPUTADORA PORTATIL ASUS K52F-MB1	6,911.31
27/04/2011	DISCO DURO SAMSUNG MOD.HD204UI	1,980.10
23/05/2011	computadora presario CQ43-172LA negra	4,488.91
27/06/2011	computadora pcguia d-core(guinda)(baja)	3,951.50
08/12/2011	LAPTOP VIAO F215 16" NEGRA	24,238.17
30/04/2012	COMPUTADORA .ACER VERITON	3,539.01
12/09/2012	SERVIDOR POLIANT ML350 G6	130,028.98
21/12/2012	IMPRESORA PARA TARJETAS PVC, DUALYS	-
21/12/2012	PENTIUM DUAL CORE G630	-
21/12/2012	PENTIUM DUAL CORE G630	-
21/12/2013	SAMSUNG NP300E4C	-

Código	Descripción del Bien	Valor en Libros
21/12/2012	VIDEO PROYECTOR SONY VPL-DX120	-
21/12/2013	CAMARA WEB LOGITECH C615	-
		91,190.64
12/07/2013	MULTIFUNCIONAL LASERJET PRO100(baja)	5,338.67
02/08/2013	LAPTOP HP 1000-1220 C0RE	7,712.44
17/09/2013	LAPTOP SAMSUNG 14" LED NP270E4E-K05MX	7,963.13
29/11/2013	CONTROL BIOMETRICO PIASISTENCIA	4,487.58
17/12/2013	CPU LENOVO THINKCENTRE M7ZE	5,235.76
CDES/R-002-ECX	Equipo de Comunicación	44,378.01
100-133-052	CONMUTADOR TELEFONICO PANASONIC KX-TA308	22,116.89
100-133-058	CENTRAL TELEFONICA	22,261.13
CDES/R-003-EIX	Equipo de Impresión	76,817.96
07/11/2001	IMPRESORA HP DESJET 930C	1,362.28
23/11/2004	IMPRESORA HP LASERJET 3700	10,059.35
14/07/2006	IMPRESORA EPSON STYLUS C87	766.38
22/08/2006	IMPRESORA LEXMARK 2617	379.52
18/04/2007	IMPRESORA LASERJET HP 2600	2,867.44
08/05/2007	IMPRESORA LASERJET HP2600	2,933.39
10/05/2007	IMPRESORA CANON PORTATIL IP9	2,100.45
02/08/2007	IMPRESORA HP 1018	920.48
13/09/2007	MULTIFUNCIONAL LEXMARK X5470	1,139.97
18/05/2009	IMPRESORA HP LASERJET COLOR CP1515N	4,333.83
18/05/2009	IMPRESORA HP LASERJET COLOR CP1515N	4,333.83
18/05/2009	IMPRESORA HP LASERJET COLOR CP1515N	4,333.83
21/12/2009	IMPRESORA LASER MONOCROMAT.SANSUN	703.77
21/12/2009	IMPRESORA LASER MONOCROMAT.SANSUN	703.77
21/12/2009	HP OFFICEJET PRO 8500WL	5,371.66
21/12/2009	MULTIFUNCIONAL HP OFFICEJET 6500WL	2,854.96
06/03/2010	IMP.LASER SAMSUNG ML-1910	1,109.51
24/06/2010	MULTIFUNCIONAL OFFICEJET HP3680	1,021.26
06/01/2010	MULTIFUNCIONAL HP DESKJET F4480	666.33
21/04/2010	MULTIFUNCIONAL HP DESKJET F4480	666.33
27/10/2010	IMPRESORA LASER COLOR SAMSUNGGLS3	2,212.07
19/11/2010	IMPRESORA LASER SAMSUNG ML-1915	1,352.52
19/10/2010	SCANNER CANON LIDE110	1,066.40
19/10/2010	ROUTERTP-LINK WIRELESS802.11N-LITTE	846.58
19/10/2010	GPSGARMIN	4,117.74
10/11/2010	IMPRESORA LASER MONSANSUNG ML1910	1,152.84
10/11/2010	IMPRESORA LASER MONSANSUNG ML1910	1,152.84
10/11/2010	IMPRESORA LASER MONSANSUNG ML1910	1,152.84
10/11/2010	IMPRESORA LASER MONSANSUNG ML1910	1,152.84
10/11/2010	IMPRESORA LASER MONSANSUNG ML1910	1,152.84
10/11/2010	IMPRESORA LASER MONSANSUNG ML1910	1,152.84
10/11/2010	IMPRESORA LASER MONSANSUNG ML1910	1,152.84
10/11/2010	IMPRESORA LASER MONSANSUNG ML1910	1,152.84
10/11/2010	IMPRESORA MULTI SAMSUNG SCX 3200	2,154.04
10/11/2010	IMPRESORA MULTI SAMSUNG SCX 3200	2,154.04
10/11/2010	IMPRESORA MULTI SAMSUNG SCX 3200	2,154.04
08/10/2010	SCANNER CANON LIDE 110	1,041.69
05/01/2012	MULTIFUNCIONAL SAMSUNG SCX3200	1,867.76
CDES/R-004-ESX	Equipo de Sonido	44,268.15
100-134-001	EQUIPO DE SONIDO SONY HOME THEATER	8,150.07
100-134-013	BAFLE AMPLIFICADOR DE 15"	2,661.33

Código	Descripción del Bien	Valor en Libros
100-134-014	BAFLE AMPLIFICADOR DE 15"	2,661.33
100-134-018	BAFLE PROFESIONAL 2 VIAS DE 15"	3,881.94
100-134-019	BAFLE PROFESIONAL 2 VIAS DE 15"	3,881.94
100-134-020	BAFLE PROFESIONAL 2 VIAS DE 15"	3,881.94
100-134-021	BAFLE PROFESIONAL 2 VIAS DE 15"	3,881.94
100-134-022	BAFLE PROFESIONAL 2 VIAS DE 15"	3,881.94
100-134-023	BAFLE PROFESIONAL 2 VIAS DE 15"	3,881.94
100-134-024	BAFLE PROFESIONAL 2 VIAS DE 15"	3,881.95
31/03/2011	BAFLE C/ AMPLIFICADOR INT. Y USB	3,328.33
31/03/2011	STAN PARA BOCINA(BAF-150)	293.48
CDES/R-005-EPX	Equipo de Proyeccion	63,501.44
100-135-001	CAÑON ELECTRONICO DE PROYECCION	15,006.83
100-135-002	DVD MODELO 633 SAMSUNG	1,170.29
100-135-003	PROYECTOR DE 2 MM	2,600.63
100-135-004	VIDEO PROYECTOR	10,204.43
100-135-005	PANTALLA DE PROYECCION	799.73
100-135-008	CAMARA DIGITAL SONY DSCW55	1,800.85
100-135-010	CAMARA SEMI PROFESIONAL EO CANON	6,519.36
100-135-011	CAMARA DIGITAL NIKON	6,235.89
100-135-014	DVR PENTAPLEX CPD537	12,998.44
19/11/2010	CAMARA DIGITALSONY CYBER DSCW310	3,160.07
19/11/2010	MEMORIA CARD MICRO 4GB VERICO	464.23
16/03/2011	CAMARA DIGITAL SAMSUNG ES75	1,607.79
27/04/2011	DVD SAMSUNG EXTRNO MOD.SE-S084D	932.89
CDES/R-006-ETX	Equipo Tecnologico	205,255.58
100-133-069	TEAM PROWITH TAGGIN	32,316.15
100-133-070	TEAM PROWITH TAGGIN	32,316.15
100-133-071	VIDEO CAMARA DIGITAL	9,319.66
100-133-072	VIDEO CAMARA DIGITAL	9,319.66
100-133-073	TRIPIE PARA VIDEO CAMARA	724.86
100-133-074	TRIPIE PARA VIDEO CAMARA	724.86
100-133-075	CABLE FIRE WIRE	725.03
100-133-076	CABLE FIRE WIRE	725.03
100-133-077	PROYECTOR PORTATIL	28,994.49
100-133-078	PROYECTOR PORTATIL	28,994.49
100-133-079	COMPUTADORA PORTATIL	20,192.42
100-133-080	COMPUTADORA PORTATIL	20,192.42
100-133-081	DISCO DURO EXTERNO	5,177.59
100-133-082	DISCO DURO EXTERNO	5,177.59
100-133-083	IMPRESORA PORTATIL HP DESKJET 450	5,177.59
100-133-084	IMPRESORA PORTATIL HP DESKJET 450	5,177.59
CDES/R-007-IXX	Instalaciones	693,118.79
200-226-035	VITRINA DE ALUMINIO DE 1X1.25	1,647.00
800-818-006	MARCADOR ELECTRONICO FAIR PLAY	178,922.70
800-018-005	PIZARRA ELECT. P/BEISBOL ALL AMERICAM	61,200.00
200-226-048	APARATO AIRE ACOND. DE 2.5 TON	5,400.00
200-226-040	MINI SPLIT YORK 1 TON.	5,850.00
200-226-041	MINI SPLIT YORK 1.5 TON.	7,245.00
800-818-003	PIZARRA FAIR PLAY	67,500.00
200-226-045	REFRIGERACION RHEEM 2400BT.	9,737.16
200-226-046	REFRIGERACION RHEEM 3.5 TON.	25,763.49
200-226-044	REFRIGERACION RHEEM 36000BT	11,194.30
600-601-001	MOTOBOMBA CHALLENGER 5HP	12,254.40

Código	Descripción del Bien	Valor en Libros
200-226-036	MINISPLIT MIRAGE 1.5 TON.	7,650.00
200-226-037	MINISPLIT MIRAGE 1.5 TON.	7,650.00
600-602-003	FILTRO TRITON TR-140 DE 36"	12,978.90
600-602-004	FILTRO TRITON TR-140 DE 36"	12,978.90
600-602-005	FILTRO TRITON TR-140 DE 36"	12,978.90
600-602-006	CISTERNA	17,004.60
800-818-007	PANTALLA BEISBALL DE 6"X 16"	87,627.24
200-226-047	AIRE ACOND. VENT. CARRIER 2TON	4,860.00
200-226-042	MINISPLIT LG DE 1 TON.	5,016.87
200-226-051	VENTILADOR INDUSTRIAL 42"	3,599.10
200-226-052	VENTILADOR INDUSTRIAL 42"	3,599.10
200-226-053	VENTILADOR INDUSTRIAL 42"	3,599.10
200-226-054	VENTILADOR INDUSTRIAL 42"	3,599.10
200-226-050	MINISPLIT LG 2 TON.	7,599.80
200-226-038	MINI SPLIT MIRAGE 3 TON.	12,600.00
200-226-039	MINI SPLIT MIRAGE 3 TON.	12,600.00
200-226-055	MINI SPLIT MIRAGE 3 TON.	12,600.00
800-818-008	MESA ACERO INOXIDABLE350X2	14,697.00
800-818-009	MESA ACERO INOXIDABLE350X2	14,697.00
800-818-010	MESA ACERO INOXIDABLE350X2	14,697.00
800-818-011	MESA ACERO INOXIDABLE350X2	14,697.00
15/04/2011	TABLERO DE CRISTAL DOBLE	16,842.02
15/04/2011	ARO ABATIBLE P/TABLERO BASK	2,233.12
CDES/R-008-MDX	Material Deportivo	8,705,659.46
ALBERCA		
29/12/2003	CARRIL ANTI TURBULENCIA	9,313.33
29/12/2003	CARRIL ANTI TURBULENCIA	9,305.43
29/12/2003	CARRIL ANTI TURBULENCIA	9,305.43
29/12/2003	CARRIL ANTI TURBULENCIA	9,305.43
29/12/2003	CARRIL ANTI TURBULENCIA	9,305.43
29/12/2003	CARRIL ANTI TURBULENCIA	9,305.43
29/12/2003	CARRIL ANTI TURBULENCIA	9,305.43
29/12/2003	CARRIL ANTI TURBULENCIA	9,305.43
29/12/2003	CARRIL ANTI TURBULENCIA	9,305.43
29/12/2003	CARRIL ANTI TURBULENCIA	9,305.43
29/12/2003	PORTA CARRIL METALICO	8,510.00
29/12/2003	PORTA CARRIL METALICO	8,510.00
29/12/2003	PORTA CARRIL METALICO	8,510.00
29/12/2003	PORTA CARRIL METALICO	8,510.00
29/12/2003	BANCO DE SALIDA	9,825.60
29/12/2003	BANCO DE SALIDA	9,825.60
29/12/2003	BANCO DE SALIDA	9,825.60
29/12/2003	BANCO DE SALIDA	9,825.60
29/12/2003	BANCO DE SALIDA	9,825.60
29/12/2003	BANCO DE SALIDA	9,825.60
29/12/2003	BANCO DE SALIDA	9,825.60
29/12/2003	BANCO DE SALIDA	9,825.60
13/09/2005	CARRIL DE 50 METROS MODELO COMPETITOR	10,672.00
13/09/2005	CARRIL DE 50 METROS MODELO COMPETITOR	10,672.00
13/09/2005	CARRIL DE 50 METROS MODELO COMPETITOR	10,672.00
13/09/2005	CARRIL DE 50 METROS MODELO COMPETITOR	10,672.00
13/09/2005	CARRIL DE 50 METROS MODELO COMPETITOR	10,672.00
13/09/2005	CARRIL DE 50 METROS MODELO COMPETITOR	10,672.00
13/09/2005	CARRIL DE 50 METROS MODELO COMPETITOR	10,672.00
13/09/2005	CARRIL DE 50 METROS MODELO COMPETITOR	10,672.00
13/09/2005	CARRIL DE 50 METROS MODELO COMPETITOR	10,672.00
13/09/2005	CARRIL DE 50 METROS MODELO COMPETITOR	10,672.00

Código	Descripción del Bien	Valor en Libros
31/12/2004	TUBO DE ACERO INOXIDABLE PARA AVISAR DORSO	640.00
21/10/2009	EQ. CLORADOR MARCA WALLACE CAP. 3/4	30,400.00
19/08/2011	SUPERFICIE PORTABLE P/CLAVADOS, AJUSTABLE	68,932.27
BOXEO		
31/12/2004	RING COMPLETO , CLETO REYES	48,000.00
31/12/2004	BANCAS	1,200.00
31/12/2004	BANCAS	1,200.00
31/12/2004	BANCAS	1,200.00
31/12/2004	BANCAS	1,200.00
31/12/2004	BANCAS	1,200.00
01/06/2013	RING OFIC. 7.8X7.8 INT. DE CUERDAS 6.10X6.10,Y DE 7.8X7.8	113,672.00
01/06/2013	RING OFIC. 7.8X7.8 INT. DE CUERDAS 6.10X6.10,Y DE 7.8X7.8	113,672.00
CANOTAJE		-
28/12/2005	K1 KAYAK PRO CLUB A CONSTRUCTION	25,806.00
28/12/2005	K2 KAYAK PRO CLUB A CONSTRUCTION	36,128.40
28/12/2005	K4 KAYAK PRO CLUB A CONSTRUCTION	73,977.20
28/12/2005	PALAS PARA KAYAK	2,539.20
28/12/2005	PALAS PARA KAYAK	2,539.20
28/12/2005	PALAS PARA KAYAK	2,539.20
28/12/2005	PALAS PARA KAYAK	2,539.20
28/12/2005	PALAS PARA KAYAK	2,539.20
28/12/2005	PALAS PARA KAYAK	2,539.20
28/12/2005	PALAS PARA KAYAK	2,539.20
28/12/2005	PALAS PARA KAYAK	2,539.20
28/12/2005	PALAS PARA KAYAK	2,539.20
28/12/2005	PALAS PARA KAYAK	2,539.20
28/12/2005	PALAS PARA KAYAK	2,539.20
28/12/2005	PALAS PARA KAYAK	2,539.20
17/10/2007	K-2 KAYAC	15,824.00
17/10/2007	K-1 KAYAC	9,844.00
17/10/2007	K-1 KAYAC	9,844.00
17/10/2007	CANOA C-2	15,640.00
17/10/2007	CANOA C-1	9,200.00
17/10/2007	CANOA C-1	9,200.00
29/11/2007	K-1 KAYAC	9,844.00
29/11/2007	K-1 KAYAC	9,844.00
29/11/2007	K-1 KAYAC	9,844.00
29/11/2007	K-1 KAYAC	9,844.00
29/11/2007	CANOA C-1	9,200.00
29/11/2007	CANOA C-1	9,200.00
CICLISMO		
15/12/2004	BICICLETA FONDRIEST GRUPO MICHE	11,960.00
15/12/2004	BICICLETA FONDRIEST GRUPO MICHE	11,960.00
15/12/2004	BICICLETA FONDRIEST GRUPO MICHE	11,960.00
15/12/2004	BICICLETA FONDRIEST GRUPO MICHE	11,960.00
15/12/2004	BICICLETA FONDRIEST GRUPO MICHE	11,960.00
ESGRIMA		
12/05/2010	MARCADOR ELECTRONICO ARM-05 C/BOCINA	12,755.94
ESPECIALES		
26/05/2009	SILLA DE RUEDAS MODELO LINCE MX3	18,257.40
26/05/2009	SILLA DE RUEDAS MODELO LINCE MX3	18,257.40
26/05/2009	SILLA DE RUEDAS MODELO LINCE MX3	18,257.40
GIMNASIA		
	ANILLO DE INICIACION	1,997.95
	ANILLO DE INICIACION	1,997.95
	APARATO DE ENTRENAMIENTO DE FUERZA Y COORDINACION	8,853.08
	APARATO THOMAS FLAIK	5,365.30
	APARATO THOMAS FLAIK	5,365.30

Código	Descripción del Bien	Valor en Libros
	BANCO MUSCULADOR CON DOS PIES	10,595.85
	BANCO MUSCULADOR CON DOS PIES	10,595.85
	BANDA ASIMETRICA	2,222.44
	BANDA ASIMETRICA	2,222.44
31/12/2004	BEAM COVER KIT	1,840.00
31/12/2004	BEAM COVER KIT	1,840.00
31/12/2004	BEAM COVER KIT	1,840.00
	COLCHONETA CARPETA DE 150 X 100 X 1.5 CMS	1,548.96
	COLCHONETA CARPETA DE 150 X 100 X 1.5 CMS	1,548.96
	COLCHONETA DE CAIDA DE 200 X 140 X 10 CMS PVC	3,053.04
	COLCHONETA DE CAIDA DE 200 X 140 X 10 CMS PVC	3,053.04
	COLCHONETA DE CAIDA DE 200 X 140 X 10 CMS PVC	3,053.04
	COLCHONETA DE CAIDA DE 300 X 200 X 20 CMS PVC	9,181.57
	COLCHONETA DE CAIDA DE 300 X 200 X 20 CMS PVC	9,181.57
	COLCHONETA DE CAIDA DE 300 X 200 X 20 CMS PVC	9,181.57
	COLCHONETA DE CAIDA DE 300 X 200 X 20 CMS PVC	9,181.57
	COLCHONETA DE CAIDA DE 300 X 200 X 20 CMS PVC	9,181.57
	COLCHONETA DE CAIDA DE 300 X 200 X 20 CMS PVC	9,181.57
	COLCHONETA DE CAIDA DE 300 X 200 X 20 CMS PVC	9,181.57
	COLCHONETA DE CAIDA DE 300 X 200 X 20 CMS PVC	9,181.57
	COLCHONETA DE CAIDA DE 300 X 200 X 20 CMS PVC	9,181.57
	COLCHONETA DE SALIDA FIG 600 X 200 X 10 CMS	13,334.58
	COLCHONETA DE SALIDA FIG 600 X 200 X 10 CMS	13,334.58
	COLCHONETA ESPECIAL DE 400X200X10 CMS	7,271.38
	COLCHONETA ESPECIAL DE 400X200X10 CMS	7,271.38
	COLCHONETA ESPECIAL DE 400X200X10 CMS	7,271.38
	COLCHONETA ESPECIAL DE 400X200X10 CMS	7,271.38
	COLCHONETA ESPECIAL DE 400X200X10 CMS	7,271.38
	COLCHONETA ESPECIAL DE 400X200X10 CMS	7,271.38
	COLCHONETA ESPECIAL DE 400X200X10 CMS	7,271.38
	COLCHONETA ESPECIAL DE 400X200X10 CMS	7,271.38
	COLCHONETA ESPECIAL DE 400X200X10 CMS	7,271.38
	COLCHONETA ESPECIAL FIG 200X200X10 CMS	3,336.27
	COLCHONETA ESPECIAL FIG 200X200X10 CMS	3,336.27
	COLCHONETA NUEVA GENERACION DE 350 X 200 X 65 CMS PARTE SUPERIOR DE TEJIDO JERSEY	25,838.56
	COLCHONETA RONDADA PARA SALTO	1,227.99
	COLCHONETA RONDADA PARA SALTO	1,227.99
	COLCHONETA RONDADA PARA SALTO	1,227.99
	COLCHONETA TRAMPOLIN C/DIMENSION DE 170X110X10CMS	2,806.11
	COLCHONETA TRAMPOLIN C/DIMENSION DE 170X110X10CMS	2,806.11
	DESPLAZAMIENTO DE ESPALDERA	1,638.70
	EDUCANO	4,108.14
	EDUCANO	4,108.14
	ELASTANO	4,871.37
	ENSANCHADOR DE BARRA EN U	4,759.12
	ESPALDERA 6 PLAZAS. ALTO 2.70 MTS, ANCHO 4.80 MTS Y 17 BARROTES	15,579.46
31/12/2004	GIBSON MULTI GYM 7 ESTACIONES	69,187.20
	IMPULSADOR DE SALTO	7,408.05
	KIT DE ADAPTACION	4,489.76
	MANGUITO PROTECTOR CON LARGO DE 60 CMS	897.98
	MANGUITO PROTECTOR CON LARGO DE 60 CMS	897.98
	MANGUITO PROTECTOR PARA BARRA PARALELA	2,626.56
	MODULO CORONA Y SETA GIGANTE	5,634.66
	MODULO CORONA Y SETA GIGANTE	5,634.66
	PORTICO DE ANILLOS DE COMPETENCIA REGULABLE EN ELASTICIDAD	29,323.43
	PROTECCION BARRA ACOLCHADA DE 1 METRO	1,369.40

Código	Descripción del Bien	Valor en Libros
	PROTECCION BARRA ACOLCHADA DE 1 METRO	1,369.40
	PROTECCION BARRA ACOLCHADA DE 2.5 METRO	965.36
	PROTECCION PARA EL TRAMPOLIN	2,089.65
	PUÑOS DE EQUILIBRIO DE 80 CMS	1,548.96
	REBOTADOR DOBLE	17,420.29
	RESORTES. JUEGO DE 122	4,400.15
	RESORTES. JUEGO DE 122	4,400.15
	SETA CON SOPORTE Y DOS ARCOS	7,295.87
	SETA CON SOPORTE Y DOS ARCOS	7,295.87
	SOPORTE PARA BARRA FIJA	15,669.34
	SOPORTE PARA ESPALDERAS	8,036.66
	SOPORTE PARA ESPALDERAS	8,036.66
31/12/2004	STRATUM VAULTIN BOARD AAI	8,832.00
	TRAMPOLIN ESPUMA	1,706.08
31/12/2004	TUMB TRACK 6 T 21	80,550.40
31/12/2004	ANILLOS MARCA AMERICAN ATHLETIC	20,142.72
31/12/2004	HONGO GMR	1,600.00
	CUERDA CON FIJACION DE DOS PUNTOS C/AMORTIGUACION	3,681.59
	CUERDA CON FIJACION DE DOS PUNTOS C/AMORTIGUACION	3,681.59
	CUERDA FIJA ELASTICA DE 4 PUNTOS C/ELASTICIDAD REGULABLE PAR	10,730.53
	CUERDA FIJA ELASTICA DE 4 PUNTOS C/ELASTICIDAD REGULABLE PAR	10,730.53
31/12/2004	COLCHONES AUXILIARES DE 15 CMS	1,647.36
31/12/2004	COLCHONES AUXILIARES DE 15 CMS	1,647.36
31/12/2004	COLCHONES AUXILIARES DE 15 CMS	1,647.36
31/12/2004	COLCHONES AUXILIARES DE 20 CMS	2,696.40
31/12/2004	COLCHONES AUXILIARES DE 20 CMS	2,696.40
31/12/2004	COLCHONES AUXILIARES DE 20 CMS	2,696.40
31/12/2004	COLCHONETAS PARA SEGURIDAD	17,811.77
31/12/2004	SET DE COLCHONES DE BARRAS PARALELAS	18,720.00
31/12/2004	SET DE COLCHONES PARA ANILLOS	11,905.92
31/12/2004	SET DE COLCHONES PARA BARRA FIJA	11,943.36
31/12/2004	SET DE COLCHONES PARA BARRAS ASIMETRICAS	19,506.24
31/12/2004	SET DE COLCHONES PARA CABALLO	11,905.60
31/12/2004	SET DE COLCHONES PARA CABALLO	15,366.55
31/12/2004	SET DE COLCHONES PARA VIGA DE EQUILIBRIO	11,905.92
	BARRA BAJA DE 5 METROS - ALTURA 20 CMS	9,608.12
	BARRA DE EQUILIBRIO FIG	12,088.72
	BARRA ESPUMA EDUCATIVA	2,289.75
	BARRA ESPUMA EDUCATIVA	2,289.75
	BARRA FIJA DE ALTA COMPETENCIA	8,905.42
	BARRA FIJA DE ENTRENAMIENTO CON CABLES	13,626.38
	BARRAS ASIMETRICAS DE COMPETENCIA	19,177.89
	BARRAS PARALELAS DE ALTA COMPETENCIA	36,832.50
31/12/2004	BARRAS ASIMETRICAS	8,000.00
31/12/2004	BARRAS ASIMETRICAS	8,000.00
31/12/2004	BARRAS PARALELAS	20,180.16
31/12/2004	BARRAS PARALELAS	8,000.00
31/12/2004	BARRAS PARALELAS	8,000.00
31/12/2004	REPUESTOS P/BARRAS ASIMETRICAS	5,420.00
31/12/2004	REPUESTOS P/BARRAS ASIMETRICAS	5,420.00
	JUEGO DE 2 PROTECTORES PARA LOS PIES DE LOS CABALLOS Y BARF	1,718.59
	JUEGO DE 2 PROTECTORES PARA LOS PIES DE LOS CABALLOS Y BARF	1,718.59
	JUEGO DE 2 PROTECTORES PARA LOS PIES STD DE LOS CABALLOS Y I	1,718.59
	JUEGO DE 2 PROTECTORES PARA LOS POSTES DE LA BARRA FIJA	1,738.12
	JUEGO DE 4 PROTECTORES PARA BARRAS PARALELAS	3,710.59
	JUEGO DE 4 PROTECTORES PARA LOS POSTES DE LAS BARRAS ASIME	4,159.77

Código	Descripción del Bien	Valor en Libros
	JUEGO DE COLCHONETAS PARA ANILLOS CON 2 PIEZAS 10 M2	17,088.24
	JUEGO DE COLCHONETAS PARA ANILLOS CON 2 PIEZAS 10 M2	15,369.66
	JUEGO DE COLCHONETAS PARA BARRA DE EQUILIBRIO CON 13 COLCH	79,250.40
	JUEGO DE COLCHONETAS PARA BARRA FIJA CON 4 PIEZAS 24 M2	36,363.78
	JUEGO DE COLCHONETAS PARA BARRAS ASIMETRICAS CON 5 PIEZAS	40,289.20
	JUEGO DE COLCHONETAS PARA BARRAS PARALELAS CON 11PIEZAS 30	62,327.52
	JUEGO DE COLCHONETAS PARA SALTO CON 3 PIEZAS (15.60 M2)	23,845.42
	PISTA DE ACROBACIA ESP 15.5 CMS, PLACA DE 2 MTS DE LARGO Y 1.50	12,952.98
	PISTA DE ACROBACIA ESP 15.5 CMS, PLACA DE 2 MTS DE LARGO Y 1.50	12,952.98
	PISTA DE ACROBACIA ESP 15.5 CMS, PLACA DE 2 MTS DE LARGO Y 1.50	12,952.98
	PISTA DE ACROBACIA ESP 15.5 CMS, PLACA DE 2 MTS DE LARGO Y 1.50	12,952.98
	PISTA DE ACROBACIA ESP 15.5 CMS, PLACA DE 2 MTS DE LARGO Y 1.50	12,952.98
	PISTA DE ACROBACIA ESP 15.5 CMS, PLACA DE 2 MTS DE LARGO Y 1.50	12,952.98
	PISTA DE ACROBACIA ESP 15.5 CMS, PLACA DE 2 MTS DE LARGO Y 1.50	12,952.98
	PISTA DE ACROBACIA ESP 15.5 CMS, PLACA DE 2 MTS DE LARGO Y 1.50	12,952.98
	PISTA DE ACROBACIA ESP 15.5 CMS, PLACA DE 2 MTS DE LARGO Y 1.50	12,952.98
	PISTA DE ACROBACIA ESP 15.5 CMS, PLACA DE 2 MTS DE LARGO Y 1.50	12,952.98
	PISTA DE CARRERA DE COMPETENCIA 25 MTS	12,479.30
	PISTA TUMBLING ELASTICIDAD AJUSTABLE - 6 ML	59,354.68
	PISTA TUMBLING ELASTICIDAD AJUSTABLE - 6 ML	59,354.68
	PISTA TUMBLING ELASTICIDAD AJUSTABLE - 6 ML	59,354.68
31/12/2004	PISTA SALTO DE CABALLO	2,400.00
	PLATAFORMA DE ACCESO Y AYUDA PARA APARATOS DE GIMNASIA	11,426.45
	PLATAFORMA DE ACCESO Y AYUDA PARA APARATOS DE GIMNASIA	11,426.45
	PLATAFORMA DE ACCESO Y AYUDA PARA APARATOS DE GIMNASIA	11,426.45
	PLATAFORMA DE ACCESO Y AYUDA PARA APARATOS DE GIMNASIA	11,426.45
	PLATAFORMA DE AYUDA PARA BARRAS PARALELAS	8,081.53
	PLATAFORMA DE SALTO	25,153.90
31/12/2004	AREA DE MANOS LIBRES 12.5 X 12.5	36,000.00
	BOTADOR ELASTICO REGULABLE	7,609.82
	BOTADOR ELASTICO REGULABLE	7,609.82
	BOTADOR ELASTICO REGULABLE	9,315.54
	BOTADOR ELASTICO REGULABLE	9,315.54
	BOTADOR SUAVE	7,643.44
	BOTADOR SUAVE	7,643.44
31/12/2004	BOTADOR STRATUM MARCA AAI	6,755.20
31/12/2004	BOTADORES PARA BRINCAR AZULES	1,760.00
31/12/2004	BOTADORES PARA BRINCAR AZULES	1,760.00
31/12/2004	BOTADORES PARA BRINCAR GRISES	3,788.93
31/12/2004	BOTADORES PARA BRINCAR GRISES	3,788.93
	CABALLO CON ARCOS FIG	24,646.14
	CABALLO DE ARCOS BAJO-CUERPO SINTETICO	12,346.86
	CABALLO DE ARCOS BAJO-CUERPO SINTETICO	12,346.86
31/12/2004	CABALLO CON ARZONES	16,960.00
31/12/2004	CABALLO FORMA NUEVA	11,269.44
31/12/2004	CABALLO PARA SALTO MARCA AAI	23,125.60
31/12/2004	CABALLOS SIN ARZONES	3,200.00
31/12/2004	CABALLOS SIN ARZONES	3,200.00
31/12/2004	CABALLOS SIN ARZONES	3,200.00
31/12/2004	CABALLOS SIN ARZONES	3,200.00
	BALANCIN DE PINO	6,173.40
	BALANCIN DE PINO	6,173.40
	BALANCIN TROMPO	7,340.74
	BALANCIN TROMPO	7,340.74
	BLOQUE FORRADO DE 1000 X 500 X 700	3,053.04
	BLOQUE FORRADO DE 1000 X 500 X 700	3,053.04
	BLOQUE FORRADO DE 1000 X 500 X 700	3,053.04

Código	Descripción del Bien	Valor en Libros
	BLOQUE FORRADO DE 1000 X 500 X 700	3,053.04
	BLOQUE FORRADO DE 1000 X 500 X 700	3,053.04
	BLOQUE FORRADO DE 500 X 500 X 500 CMS	2,065.30
	BLOQUE FORRADO DE 500 X 500 X 500 CMS	2,065.30
	BLOQUE FORRADO DE 500 X 500 X 500 CMS	2,065.30
	BLOQUE FORRADO DE 500 X 500 X 500 CMS	2,065.30
	BLOQUE FORRADO DE 500 X 500 X 500 CMS	2,065.30
	CINTURON CON CLIPS GIRATORIOS GRAN MODELO	2,761.17
	CINTURON CON CLIPS GIRATORIOS PEQUEÑO MODELO	2,761.17
	CINTURON CON CLIPS GIRATORIOS PEQUEÑO MODELO	2,761.17
12/01/2005	CINTURON DE SEGURIDAD AAI	2,594.40
12/01/2005	CINTURON DE SEGURIDAD AAI	2,594.40
	LONA 420 X 210 CMS (6 X 4 MMS)	47,950.74
	MODULO DE ESPUMA CON FORMA ASIMETRICA	2,200.01
	MODULO DE ESPUMA CON FORMA ASIMETRICA	2,200.01
	SUELO PRACTICABLE DE 14 X 14 MTEROS	277,131.91
31/12/2004	SISTEMA DE SEGURIDAD PARA TRAMPOLIN	18,132.70
01/11/2005	TABLA DE SALTO DE GIMNASIA ARTISTICA	16,652.00
31/12/2004	TRAMPOLIN EURO TRAMP	106,888.46
31/12/2004	TRAMPOLIN GMR	20,000.00
31/12/2004	TRAMPOLIN SALAS	16,000.00
31/12/2004	VIGA DE EQUILIBRIO	17,297.28
31/12/2004	VIGAS DE EQUILIBRIO	4,800.00
31/12/2004	VIGAS DE EQUILIBRIO	4,807.09
06/09/2011	TABLA DE SALTO AAI 407-557	45,937.60
06/09/2011	SUPLEMENTAL LANDING MAT 416-195	22,709.57
06/09/2011	COLCHONETA DE FIJACION AAI 416-547	8,640.00
06/09/2011	TRAMPOLIN EIGHT COIL SPRINT BOARD AAI	8,640.00
06/09/2011	TRAMPOLIN EIGHT COIL SPRINT BOARD AAI	8,640.00
06/09/2011	ZONA CONTORNEADA P/SEGURUIDAD P/ SALTO	6,120.00
06/09/2011	PISTA DE SALTO AAI 416-785	11,760.00
06/09/2011	COLCHONETA LIVIANA DE ENTRENAMIENTO	5,200.00
06/09/2011	PARA MESA DE SALTO AAI 416-084	-
06/09/2011	BARRAS ASIMETRICAS AAI	46,640.00
06/09/2011	ENTRENADOR EN BARRA UNICA AJUSTALE DE	31,824.00
06/09/2011	DESCONECCION RAPIDA CON BASE EN U MU-	-
06/09/2011	JER AAI 407-450	-
06/09/2011	CABALO CON ARZONES DELA SERIE 100	39,928.00
06/09/2011	ENTRENAMIENTO AAI 405-021	-
06/09/2011	COLCHONETAGENERICA PARA CABALLO CON	26,957.60
06/09/2011	ARZONES AAI	-
06/09/2011	BANCO DE ENTRENAMIENTO TAC/10AAI 407-670	3,935.20
06/09/2011	BARRA ORIZONTAL AAI 407-489	31,276.80
06/09/2011	ENTRENADOR DE BARRAUNICA DE BASE EN U	31,477.60
06/09/2011	DE DESENGANCHE RAPIDO HOMBRE 407-455	-
06/09/2011	EURO TRAMP. TRAMPOLIN PAR USO DEPORT.	128,000.00
06/09/2011	ESTRUCTURA DE 520X305X115 CM.CAMA ELAS	-
06/09/2011	TICA DE 426X213 CM.110 RESORTES DE ACERO	-
HOCKEY		
800-808-001	PORTERIA	960.00
800-808-002	PORTERIA	960.00
800-808-003	PORTERIA	960.00
800-808-004	PORTERIA	960.00
LEVANTAMIENTO DE PESAS		
22/10/2002	BARRA VARONIL DE 20 KILOS	8,400.80
22/10/2002	BARRA VARONIL DE 20 KILOS	8,400.80

Código	Descripción del Bien	Valor en Libros
31/12/2004	BARRA CHICA	65.36
31/12/2004	BARRA CHICA	65.36
31/12/2004	BARRA CHICA	65.36
31/12/2004	BARRA CHICA	65.36
31/12/2004	BARRA CHICA	65.36
31/12/2004	BARRA CHICA	65.36
31/12/2004	BARRA CHICA	65.36
31/12/2004	BARRA CHICA	65.36
31/12/2004	BARRA CHICA	65.36
31/12/2004	BARRA DE 12.5 KILOS	784.31
31/12/2004	BARRA DE 20 KILOS	392.16
31/12/2004	BARRA DE 20 KILOS	392.16
31/12/2004	BARRA OLIMPICA	261.44
31/12/2004	BARRA OLIMPICA	261.44
31/12/2004	BARRA OLIMPICA	261.44
22/12/2003	DISCO DE 10 KGS DE HULE	664.36
22/12/2003	DISCO DE 10 KGS DE HULE	664.36
22/12/2003	DISCO DE 10 KGS DE HULE	664.36
22/12/2003	DISCO DE 10 KGS DE HULE	664.36
22/12/2003	DISCO DE 10 KGS DE HULE	664.36
22/12/2003	DISCO DE 10 KGS DE HULE	664.36
22/12/2003	DISCO DE 10 KGS DE HULE	664.36
22/12/2003	DISCO DE 10 KGS DE HULE	664.36
22/12/2003	DISCO DE 10 KGS DE HULE	664.36
22/12/2003	DISCO DE 15 KGS DE HULE	160.44
22/12/2003	DISCO DE 15 KGS DE HULE	160.44
22/12/2003	DISCO DE 15 KGS DE HULE	160.44
22/12/2003	DISCO DE 15 KGS DE HULE	160.44
22/12/2003	DISCO DE 15 KGS DE HULE	160.44
22/12/2003	DISCO DE 15 KGS DE HULE	160.44
22/12/2003	DISCO DE 15 KGS DE HULE	160.44
22/12/2003	DISCO DE 15 KGS DE HULE	160.44
22/12/2003	DISCO DE 15 KGS DE HULE	160.44
22/12/2003	DISCO DE 15 KGS DE HULE	160.44
22/12/2003	DISCO DE 20 KGS DE HULE	1,312.52
22/12/2003	DISCO DE 20 KGS DE HULE	1,312.52
22/12/2003	DISCO DE 20 KGS DE HULE	1,312.52
22/12/2003	DISCO DE 20 KGS DE HULE	1,312.52
22/12/2003	DISCO DE 20 KGS DE HULE	1,312.52
22/12/2003	DISCO DE 20 KGS DE HULE	1,312.52
22/12/2003	DISCO DE 20 KGS DE HULE	1,312.52
22/12/2003	DISCO DE 20 KGS DE HULE	1,312.52
22/12/2003	DISCO DE 20 KGS DE HULE	1,312.52
22/12/2003	DISCO DE 20 KGS DE HULE	1,312.52
22/12/2003	DISCO DE METAL DE 5 KGS	116.67
22/12/2003	DISCO DE METAL DE 5 KGS	116.67
22/12/2003	DISCO DE METAL DE 5 KGS	116.67
22/12/2003	DISCO DE METAL DE 5 KGS	116.67
22/12/2003	DISCO DE METAL DE 5 KGS	116.67
22/12/2003	DISCO DE METAL DE 5 KGS	116.67
22/12/2003	DISCO DE METAL DE 5 KGS	116.67
22/12/2003	DISCO DE METAL DE 5 KGS	116.67
22/12/2003	DISCO DE METAL DE 5 KGS	116.67
22/12/2003	DISCO DE METAL DE 5 KGS	116.67
31/12/2004	MANCUERNA DE 2 DISCOS DOBLES	261.44
31/12/2004	MANCUERNA DE 2 DISCOS DOBLES	261.44
31/12/2004	MANCUERNA DE 2 DISCOS DOBLES	261.44
31/12/2004	MANCUERNA DE 30 LIBRAS	392.16
31/12/2004	MANCUERNA DE 30 LIBRAS	392.16
31/12/2004	MANCUERNA DE 35 LIBRAS	392.16
31/12/2004	MANCUERNA DE 35 LIBRAS	392.16
31/12/2004	MANCUERNA DE 40 LIBRAS	392.16
31/12/2004	MANCUERNA DE 50 LIBRAS	392.16
31/12/2004	MANCUERNA DE 55 LIBRAS	392.16

Código	Descripción del Bien	Valor en Libros
31/12/2004	MANCUERNA DE 55 LIBRAS	392.16
31/12/2004	MANCUERNA DE 60 LIBRAS	392.16
31/12/2004	MANCUERNA DE 60 LIBRAS	392.16
31/12/2004	MANCUERNA DE 65 LIBRAS	392.16
31/12/2004	MANCUERNA DE 65 LIBRAS	392.16
31/12/2004	MANCUERNA DE 70 LIBRAS	392.16
31/12/2004	MANCUERNA DE 70 LIBRAS	392.16
31/12/2004	MANCUERNA DE 75 LIBRAS	392.16
31/12/2004	MANCUERNA DE 75 LIBRAS	392.16
31/12/2004	MANCUERNA DE 80 LIBRAS	392.16
31/12/2004	MANCUERNA DE 80 LIBRAS	392.16
22/12/2003	MAQUINA POLEA HORIZONTAL	14,568.20
22/12/2003	MAQUINA POLEA PARA DORSAL	14,568.20
22/12/2003	MULTIESTACIONES	162,039.60
31/12/2004	PREDICADORES PARADOS	392.16
31/12/2004	PREDICADORES PARADOS	392.16
22/12/2003	RACK DE SENTADILLAS	9,706.17
22/12/2003	RACK DE SENTADILLAS	9,706.17
31/12/2004	RACK PARA BARRA STD	784.31
31/12/2004	RACK PARA BARRA STD	392.16
31/12/2004	RACK PARA BARRA STD	392.16
31/12/2004	RACK PARA MANCUERNAS	784.31
31/12/2004	RACK PARA MANCUERNAS	784.31
31/12/2004	REMO ESPALDA	784.31
31/12/2004	SENTADILLA	784.31
22/12/2003	SILLA ROMANA	2,760.00
31/12/2004	SILLA ROMANA	784.31
20/05/2009	BARRA DE COMPETENCIA MARCA WERKSAN	16,095.40
20/05/2009	BARRA DE COMPETENCIA MARCA WERKSAN	16,095.40
20/05/2009	BARRA DE COMPETENCIA MARCA WERKSAN	16,095.40
20/05/2009	BARRA DE COMPETENCIA MARCA WERKSAN	16,095.50
27/07/2010	BARRAS DE ENTRENAMIENTO P/ MUJER 15KG	47,021.65
27/07/2010	BARRAS DE ENTRENAMIENTO P/HOMBRE 20KG	47,021.65
27/07/2010	SOPORTES DE METAL AJUSTABLE TS-120	125,391.05
27/07/2010	MASCARAS DE 350 NEWTONS DE PROTEC. ESGRIMA	31,347.76
27/07/2010	PORTADISCOS DE METAL WERKSAN	47,021.65
23/10/2010	PARTIDA 214 TARIMAS DE COMP. CWP-01	23,111.65
23/10/2010	PARTIDA 217 BANCOS DE ENTRENAMIENTO	231,116.49
23/10/2010	(PULLINGBOXES) AUTOAJUSTABLES A	11,555.82
23/10/2010	DIFERENTES ALTURAS MARCA WESAKA MODELO WG360 SEGÚN LPN 55070038-002-10	11,555.82
LUCHAS ASOCIADAS		
10/02/2004	PISO MODULAR DE 2.00 X 1.00 X 0.50	134,642.00
20/05/2009	COLCHON MODULAR	114,034.00
TIRO CON ARCO		
29/12/2003	ARCO COMPUESTO, HOYT ULTRAMAG DERECHO RAMAS XT 2000	4,178.81
29/12/2003	ARCO COMPUESTO, HOYT ULTRAMAG DERECHO RAMAS XT 2000	4,178.81
29/12/2003	ARCO COMPUESTO, HOYT ULTRAMAG DERECHO RAMAS XT 2000	4,178.81
29/12/2003	ARCO COMPUESTO, HOYT ULTRAMAG DERECHO RAMAS XT 2000	4,178.81
29/12/2003	ARCO COMPUESTO, HOYT ULTRAMAG DERECHO RAMAS XT 2000	4,178.81
29/12/2003	ARCO COMPUESTO, HOYT ULTRAMAG DERECHO RAMAS XT 2000	4,178.81
29/12/2003	ARCO COMPUESTO, HOYT ULTRAMAG DERECHO RAMAS XT 2000	4,178.81
29/12/2003	ARCO COMPUESTO, HOYT ULTRAMAG DERECHO RAMAS XT 2000	4,178.81
29/12/2003	ARCO COMPUESTO, HOYT ULTRAMAG TARGET RAMAS XT 2000	4,178.81
29/12/2003	ARCO COMPUESTO, HOYT ULTRAMAG TARGET RAMAS XT 2000	4,178.81
29/12/2003	ARCO COMPUESTO, HOYT ULTRAMAG TARGET RAMAS XT 2000	4,178.81
28/12/2005	ARCO PARA PRINCIPIANTE HOYT DE 66" Y 34 LIBRAS	4,559.06

Código	Descripción del Bien	Valor en Libros
28/12/2005	ARCO PARA PRINCIPIANTE HOYT DE 68" Y 34 LIBRAS	4,559.06
28/12/2005	ARCO PARA PRINCIPIANTE HOYT DE 68" Y 34 LIBRAS	4,559.06
28/12/2005	ARCO PARA PRINCIPIANTE HOYT DE 70" Y 34 LIBRAS	4,559.06
28/12/2005	ARCO PARA PRINCIPIANTE HOYT DE 70" Y 36 LIBRAS	4,559.06
29/12/2003	MANERAL AEROTEC DERECHO DE 25"	4,234.53
29/12/2003	MANERAL AEROTEC DERECHO DE 25"	4,234.53
29/12/2003	MANERAL AEROTEC DERECHO DE 25"	4,234.53
29/12/2003	MANERAL AEROTEC DERECHO DE 25"	4,234.53
29/12/2003	MANERAL DERECHO 23" HOYT MATRIX	3,398.77
29/12/2003	MANERAL DERECHO 23" HOYT MATRIX	3,398.77
29/12/2003	MANERAL DERECHO 23" HOYT MATRIX	3,398.77
29/12/2003	MANERAL DERECHO 25" HOYT AEROTEC	4,234.53
29/12/2003	MANERAL DERECHO 25" HOYT AEROTEC	4,234.53
29/12/2003	MANERAL DERECHO 25" HOYT AEROTEC	4,234.53
29/12/2003	MANERAL DERECHO 25" HOYT MATRIX	3,398.77
29/12/2003	MANERAL DERECHO 25" HOYT MATRIX	3,398.77
29/12/2003	MANERAL DERECHO 25" INFINITY	4,869.71
29/12/2003	MANERAL DERECHO 25" INFINITY	4,869.71
28/12/2005	MANERAL DERECHO DE 25 PLG, TIPO NX EXPERT W&W	7,741.80
29/12/2003	MANERAL IZQUIERDO 23" HOYT MATRIX	3,398.77
29/12/2003	MIRA "SURE LOC CHILENGER 550"	1,321.09
29/12/2003	MIRA "SURE LOC CHILENGER 550"	1,321.09
29/12/2003	MIRA "SURE LOC CHILENGER 550"	1,321.09
29/12/2003	MIRA "SURE LOC CHILENGER 550"	1,321.09
29/12/2003	MIRA "SURE LOC CHILENGER 550"	1,321.09
29/12/2003	MIRA "SURE LOC CHILENGER 550"	1,321.09
29/12/2003	MIRA "SURE LOC CHILENGER 550"	1,321.09
29/12/2003	MIRA "SURE LOC CHILENGER 550"	1,321.09
29/12/2003	MIRA "SURE LOC CHILENGER 550"	1,321.09
29/12/2003	MIRA "SURE LOC CHILENGER 550"	1,321.09
29/12/2003	MIRA DE ALUMINIO DUAL CLICK STD SHIBUYA	1,270.88
29/12/2003	MIRA DE ALUMINIO DUAL CLICK STD SHIBUYA	1,270.88
29/12/2003	MIRA DE ALUMINIO DUAL CLICK STD SHIBUYA	1,270.88
29/12/2003	MIRA DE ALUMINIO DUAL CLICK STD SHIBUYA	1,270.88
29/12/2003	MIRA DE ALUMINIO DUAL CLICK STD SHIBUYA	1,270.88
29/12/2003	MIRA DE ALUMINIO DUAL CLICK STD SHIBUYA	1,270.88
29/12/2003	MIRA DE ALUMINIO DUAL CLICK STD SHIBUYA	1,270.88
29/12/2003	MIRA DE ALUMINIO DUAL CLICK STD SHIBUYA	1,270.88
29/12/2003	MIRA DE ALUMINIO DUAL CLICK STD SHIBUYA	1,270.88
29/12/2003	MIRA DE ALUMINIO DUAL CLICK STD SHIBUYA	1,270.88
29/12/2003	MIRA DE ALUMINIO DUAL CLICK STD SHIBUYA	1,270.88
29/12/2003	MIRA DUAL CLICK SHIBUYA	2,095.76
29/12/2003	MIRA DUAL CLICK SHIBUYA	2,095.76
29/12/2003	MIRA DUAL CLICK SHIBUYA	2,095.76
29/12/2003	MIRA DUAL CLICK SHIBUYA	2,095.76
29/12/2003	MIRA PLATEADA SURE LOC QUEST X SILVER	2,256.76
29/12/2003	MIRA PLATEADA SURE LOC QUEST X SILVER	2,256.76
29/12/2003	MIRA QUEST XBLACK DERECHA SURE LOC	2,256.76
29/12/2003	MIRA QUEST XBLACK DERECHA SURE LOC	2,256.76
29/12/2003	MIRA QUEST XBLACK DERECHA SURE LOC	2,256.76
29/12/2003	MIRA QUEST XBLACK DERECHA SURE LOC	2,256.76
29/12/2003	MIRA QUEST XBLACK DERECHA SURE LOC	2,256.76
29/12/2003	RAMA SINERZY FLIGHT SYSTEM 66 32 LIBRAS	4,942.47
29/12/2003	RAMA SINERZY FLIGHT SYSTEM 68 38 LIBRAS	4,942.47
28/12/2005	RAMAS CHICAS DE 36 LBS SISTEMA DE MONTAJE DOVE TAIL PARA MAT	7,053.64
29/12/2003	RAMAS G3 MEDIANAS 68 X 38 HOYT	4,345.97
29/12/2003	RAMAS G3 MEDIANAS 68 X 40 HOYT	4,345.97
29/12/2003	RAMAS G3 MEDIANAS 68 X 40 HOYT	4,345.97
29/12/2003	RAMAS G3 MEDIANAS 68 X 42 HOYT	4,345.97

Código	Descripción del Bien	Valor en Libros
24/11/2010	ESCALERA DE DEDOS ,MADERADE 1.60X6CMS	1,559.04
24/11/2010	BICICLETA ESTACIONARIA HIPOWER	19,116.80
24/11/2010	BICICLETA ESTACIONARIA HIPOWER	19,116.80
24/11/2010	BICICLETA ESTACIONARIA HIPOWER	19,116.80
24/11/2010	BICICLETA ESTACIONARIA HIPOWER	19,116.80
24/11/2010	ESTETOSCOPIO LITTMANCLASSIC II	1,763.20
24/11/2010	ESTETOSCOPIO WELCH ALLYN ADULTO	1,392.00
24/11/2010	ESTETOSCOPIO WELCH ALLYN ADULTO	1,392.00
31/12/2010	MESAS RODANTES	3,093.02
31/12/2010	MESAS RODANTES	3,093.02
31/12/2010	MESAS RODANTES	3,093.02
26/05/2011	CAMA DE MASAJE,ALTURA AJUSTABLE	2,598.40
27/04/2013	CAMA DE MASAJE,ALTURA AJUSTABLE	2,479.20
CDES/R-010-MEX	Mobiliario y equipo de Oficina	743,713.92
jun-16	equipo audivisional	12,999.00
100-113-019	ESCRITORIO	2,879.10
100-123-091	SILLA PARA ESCRITORIO	863.11
	SILLON EJECUTIVO	3,289.23
100-120-077	MESA CIRCULAR DE 1.20 METROS	2,887.65
100-133-010	MUEBLE DE 2 PUERTAS PARA T.V.	5,019.75
100-117-002	ARCHIVERO DE 4 GAVETAS	2,953.89
100-102-020	ARCHIVERO DE 4 GAVETAS MELAMINA C/LLAVE	3,335.81
100-109-006	CREDENZA EJECUTIVA LINEA V.L. DE 180 X 50	2,427.08
100-109-007	CREDENZA EJECUTIVA LINEA V.L. DE 180 X 50	2,427.08
100-109-004	CREDENZA EJECUTIVA LINEA V.L. DE 180 X 50	2,427.08
100-113-054	ESCRITORIO EJECUTIVO	3,403.08
100-113-049	ESCRITORIO EJECUTIVO LINEA V.L. 180 X 80	3,403.08
100-113-023	ESCRITORIO EJECUTIVO LINEA V.L. 180 X 80	3,403.08
	ESCRITORIO SECRETARIAL	12,223.35
100-113-003	ESCRITORIO SECRETARIAL	1,763.64
100-113-004	ESCRITORIO SECRETARIAL	1,763.64
100-113-052	ESCRITORIO SECRETARIAL LINEA V.L. DE 120 X 60	1,763.64
100-113-020	ESCRITORIO SECRETARIAL LINEA V.L. DE 120 X 60	1,763.64
100-113-048	ESCRITORIO SECRETARIAL LINEA V.L. DE 120 X 60	1,763.64
100-113-042	ESCRITORIO SECRETARIAL LINEA V.L. DE 120 X 60	1,763.64
100-117-004	LIBRERO DE MELAMINA COLOR ROBLE	1,927.17
100-117-003	LIBRERO DE MELAMINA COLOR ROBLE	1,927.17
100-123-284	SILLA PARA TRABAJO PESADO	1,912.68
100-123-083	SILLA PARA VISITANTES DE TELA	579.60
100-123-084	SILLA PARA VISITANTES DE TELA	579.60
100-123-193	SILLA PARA VISITANTES DE TELA	579.60
100-123-433	SILLA PARA VISITANTES DE TELA	579.60
100-123-088	SILLA SECRETARIAL COLOR NEGRO	717.26
100-123-089	SILLA SECRETARIAL COLOR NEGRO	717.26
100-124-007	SILLON EJECUTIVO MODELO 9100	2,875.23
100-124-010	SILLON EJECUTIVO MODELO 9100	2,875.23
100-124-005	SILLON EJECUTIVO MODELO 9100	2,875.23
100-124-006	SILLON EJECUTIVO MODELO 9100	2,875.23
100-102-004	ARCHIVERO METALICO DE 3 GAVETAS	2,612.34
100-117-002	LIBRERO DE MELAMINA COLOR ROBLE	1,927.17
100-120-075	MESA DE TRABAJO DE 1.50 X 0.73	931.50
100-120-082	MESA REDONDA DE 1.20 METROS	1,345.50
100-124-012	SILLON MARCA MULHER	1,014.30
100-109-009	CREDENZA DE CAOBA DE 1.80	4,057.20
100-102-010	ARCHIVERO	3,224.54

Código	Descripción del Bien	Valor en Libros
100-102-001	ARCHIVERO	3,224.54
100-102-002	ARCHIVERO DE 2 GAVETAS	1,799.35
100-102-003	ARCHIVERO METALICO	2,459.16
100-133-099	ENMICADORA DE CALOR DOCUSIL 95	2,979.14
100-133-020	LECTOR METROLOGIC MODELO MS-6520	4,727.88
100-132-004	BANCA DE 3 PLAZAS	1,433.48
100-132-005	BANCA DE 3 PLAZAS	1,433.48
100-133-011	CONJUNTO EJECUTIVO CON LIBRERO	7,027.65
100-133-006	CONJUNTO MULTI PARA 4 PERSONAS	5,944.78
100-133-006	CONJUNTO MULTI PARA 4 PERSONAS	5,944.78
100-133-006	CONJUNTO MULTI PARA 4 PERSONAS	5,944.78
100-133-006	CONJUNTO MULTI PARA 4 PERSONAS	5,944.78
100-133-007	CONJUNTO SECRETARIAL	4,010.63
100-133-008	CONJUNTO SECRETARIAL	4,010.63
100-133-009	CONJUNTO SECRETARIAL	4,010.63
100-120-011	MESA DE JUNTAS TIPO HERRADURA	1,962.19
100-120-012	MESA DE JUNTAS TIPO HERRADURA	1,962.19
100-120-013	MESA DE JUNTAS TIPO HERRADURA	1,962.19
100-120-014	MESA DE JUNTAS TIPO HERRADURA	1,962.19
100-120-015	MESA DE JUNTAS TIPO HERRADURA	1,962.19
100-120-016	MESA DE JUNTAS TIPO HERRADURA	1,962.19
100-127-001	MODULO DE RECEPCION	8,938.26
100-133-004	MODULO PARA 2 PERSONAS	15,441.17
100-133-004	MODULO PARA 2 PERSONAS	15,441.17
100-133-004	MODULO PARA 2 PERSONAS	15,441.17
100-133-004	MODULO PARA 2 PERSONAS	15,441.17
100-123-439	SILLA SECRETARIAL COLOR NEGRO	662.40
100-123-438	SILLA SECRETARIAL COLOR NEGRO	662.40
100-123-009	SILLA SEMI EJECUTIVA	688.28
100-123-010	SILLA SEMI EJECUTIVA	688.28
100-123-005	SILLA SEMI EJECUTIVA	688.28
100-123-008	SILLA SEMI EJECUTIVA	688.28
100-123-199	SILLA SEMI EJECUTIVA	688.28
100-123-200	SILLA SEMI EJECUTIVA	688.28
100-123-201	SILLA SEMI EJECUTIVA	688.28
100-123-202	SILLA SEMI EJECUTIVA	688.28
100-123-203	SILLA SEMI EJECUTIVA	688.28
100-123-204	SILLA SEMI EJECUTIVA	688.28
100-123-205	SILLA SEMI EJECUTIVA	688.28
100-123-206	SILLA SEMI EJECUTIVA	688.28
100-123-207	SILLA SEMI EJECUTIVA	688.28
100-124-013	SILLON EJECUTIVO CON RESPALDO	1,542.15
100-133-094	CONJUNTO EJECUTIVO CON LIBRERO	7,027.65
100-123-440	SILLON DE TELA	1,442.79
100-123-441	SILLON DE TELA	1,442.79
100-102-021	ARCHIVERO METALICO DE 4 GAVETAS T/O COLOR ARENA	2,985.98
100-102-022	ARCHIVERO METALICO DE 4 GAVETAS T/O COLOR ARENA	2,985.98
100-102-023	ARCHIVERO METALICO DE 4 GAVETAS T/O COLOR ARENA	2,985.98
100-102-024	ARCHIVERO METALICO DE 4 GAVETAS T/O COLOR ARENA	2,985.98
100-126-001	VITRINA VERTICAL	4,500.00
100-126-016	VITRINA PARA INFORMACION	3,522.83
100-133-019	RELOJ CHECADOR P/100 EMPLEADOS	3,824.10
100-117-007	MODULO LIBRERO DE 2.10 X 0.30	5,827.05
200-225-001	REFRIGERADOR DOMESTICO	1,564.27
200-225-002	REFRIGERADOR DOMESTICO	1,564.27
100-133-028	BARRA DE TRABAJO DE 5.70 X 0.60	6,727.50

Código	Descripción del Bien	Valor en Libros
100-133-026	CONJUNTO SEMI EJECUTIVO	3,260.25
100-133-027	CONJUNTO SEMI EJECUTIVO	3,260.25
100-133-029	CONJUNTO SEMI EJECUTIVO	3,312.00
100-133-024	CONJUNTO SEMI EJECUTIVO DE MELAMINA	3,260.25
100-133-023	CONJUNTO SEMI EJECUTIVO DE MELAMINA	3,260.25
100-133-025	CONJUNTO SEMI EJECUTIVO DE MELAMINA	3,260.25
100-115-122	GABINETE EMPOTRABLE	1,267.88
100-115-123	GABINETE EMPOTRABLE	1,267.88
100-115-120	GABINETE EMPOTRABLE	1,552.50
100-115-121	GABINETE EMPOTRABLE	1,552.50
100-115-114	GABINETE EMPOTRABLE	1,267.88
100-115-115	GABINETE EMPOTRABLE	1,267.88
100-115-116	GABINETE EMPOTRABLE	1,267.88
100-115-117	GABINETE EMPOTRABLE	1,267.88
100-115-118	GABINETE EMPOTRABLE	1,267.88
100-115-119	GABINETE EMPOTRABLE	1,267.88
100-120-076	MESA DE TRABAJO DE 0.80 X 0.60 X 0.75	1,293.75
100-120-083	MESA DE TRABAJO DE 0.80 X 0.60 X 0.75	1,293.75
100-115-113	MODULO DE TRABAJO PARA 6 PERSONAS	5,175.00
100-115-113	MODULO DE TRABAJO PARA 6 PERSONAS	5,175.00
100-115-113	MODULO DE TRABAJO PARA 6 PERSONAS	5,175.00
100-115-113	MODULO DE TRABAJO PARA 6 PERSONAS	5,175.00
100-115-113	MODULO DE TRABAJO PARA 6 PERSONAS	5,175.00
100-115-113	MODULO DE TRABAJO PARA 6 PERSONAS	5,175.00
100-123-274	SILLA DE TRABAJO COLOR NEGRO	1,190.25
100-123-070	SILLA DE TRABAJO COLOR NEGRO	1,190.25
100-123-064	SILLA DE TRABAJO COLOR NEGRO	1,190.25
100-123-069	SILLA DE TRABAJO COLOR NEGRO	1,190.25
100-123-066	SILLA DE TRABAJO COLOR NEGRO	1,190.25
100-123-071	SILLA DE TRABAJO COLOR NEGRO	1,190.25
100-123-275	SILLA DE TRABAJO COLOR NEGRO	1,190.25
100-123-276	SILLA DE TRABAJO COLOR NEGRO	1,190.25
100-123-277	SILLA DE TRABAJO COLOR NEGRO	1,190.25
100-123-422	SILLA DE TRABAJO COLOR NEGRO	1,190.25
100-123-423	SILLA DE TRABAJO COLOR NEGRO	1,190.25
100-123-072	SILLA DE TRABAJO COLOR NEGRO	1,190.25
100-123-423	SILLA DE TRABAJO COLOR NEGRO	1,190.25
100-123-272	SILLA DE TRABAJO COLOR NEGRO	1,190.25
100-123-273	SILLA DE TRABAJO COLOR NEGRO	1,190.25
100-123-067	SILLA DE TRABAJO COLOR NEGRO	1,190.25
100-123-442	SILLON EJECUTIVO RESPALDO ALTO	3,053.25
100-133-015	RELOJ CHECADOR AMANO	3,599.10
100-133-016	RELOJ CHECADOR AMANO	4,129.65
100-133-100	ESTANTE PARA ARCHIVAR METALICO	1,219.23
100-133-101	ESTANTE PARA ARCHIVAR METALICO	1,219.23
100-133-102	ESTANTE PARA ARCHIVAR METALICO	1,219.23
100-133-103	ESTANTE PARA ARCHIVAR METALICO	1,219.23
100-133-104	ESTANTE PARA ARCHIVAR METALICO	1,219.23
100-133-105	ESTANTE PARA ARCHIVAR METALICO	1,219.23
100-133-106	ESTANTE PARA ARCHIVAR METALICO	1,219.23
100-133-107	ESTANTE PARA ARCHIVAR METALICO	1,219.23
100-133-108	ESTANTE PARA ARCHIVAR METALICO	1,468.46
100-133-109	ESTANTE PARA ARCHIVAR METALICO	1,468.46
100-133-110	ESTANTE PARA ARCHIVAR METALICO	1,468.46
100-133-111	ESTANTE PARA ARCHIVAR METALICO	1,468.46
100-133-112	ESTANTE PARA ARCHIVAR METALICO	1,468.46

Código	Descripción del Bien	Valor en Libros
100-133-113	ESTANTE PARA ARCHIVAR METALICO	1,468.46
100-133-114	ESTANTE PARA ARCHIVAR METALICO	1,468.46
100-133-115	ESTANTE PARA ARCHIVAR METALICO	1,468.46
100-133-116	ESTANTE PARA ARCHIVAR METALICO	1,468.46
100-133-117	ESTANTE PARA ARCHIVAR METALICO	1,468.46
100-133-093	ARCHIVERO VERTICAL DE 3 GAVETAS T/O	6,572.25
100-113-073	ESCRITORIO DE 120 X 60 X 75	5,175.00
100-113-074	ESCRITORIO DE 120 X 60 X 75	5,175.00
100-133-118	GABINETE COLGANTE A MURO DE 80 X35 X40	2,261.48
100-133-119	GABINETE COLGANTE A MURO DE 80 X35 X40	2,261.48
100-120-089	MESA DE TRABAJO DE 120 X 60 X 75 COLOR CAOBA	2,333.93
100-123-442	BANCA VISITANTE DE 3 PLAZAS	2,691.00
100-123-443	ESCRITORIO RECTANGULAR DE 120X60X75	5,175.00
100-123-444	ESCRITORIO RECTANGULAR DE 120X60X75	5,175.00
100-123-445	ESCRITORIO RECTANGULAR DE 120X60X75	5,175.00
100-123-446	LIBRERO A PISO ABIERTO DE 80X40X185 CMS	1,863.00
100-123-447	LIBRERO A PISO ABIERTO DE 80X40X185 CMS	1,863.00
100-123-448	LIBRERO A PISO ABIERTO DE 80X40X185 CMS	1,863.00
100-123-449	LIBRERO A PISO ABIERTO DE 80X40X185 CMS	1,863.00
100-123-450	MODULO DE RECEPCION EN L DE 220X6X75X115 CMS	6,727.50
100-123-451	MODULO SEMIEJECUTIVO RECTANGULAR DE 160X70X75	5,692.50
100-123-452	MODULO SEMIEJECUTIVO RECTANGULAR DE 160X70X75	5,692.50
100-123-453	SILLA OPERATIVA USO PESADO MODELO 2101 B	1,759.50
100-123-454	SILLA OPERATIVA USO PESADO MODELO 2101 B	1,759.50
100-123-455	SILLA OPERATIVA USO PESADO MODELO 2101 B	1,759.50
100-123-456	SILLA OPERATIVA USO PESADO MODELO 2101 B	2,070.00
100-123-457	SILLA OPERATIVA USO PESADO MODELO 2101 B	2,070.00
100-123-458	SILLA OPERATIVA USO PESADO MODELO 2101 B	1,759.50
100-133-133	ESTANTE METALICO	1,370.34
100-133-134	ESTANTE METALICO	1,370.34
100-133-135	ESTANTE METALICO	1,370.34
100-133-136	ESTANTE METALICO	1,370.34
100-133-137	ESTANTE METALICO	1,370.34
100-133-138	ESTANTE METALICO	1,370.34
100-133-139	ESTANTE METALICO	1,370.34
100-133-140	ESTANTE METALICO	1,370.34
100-133-141	ESTANTE METALICO	1,370.34
100-133-142	ESTANTE METALICO	1,370.34
100-133-143	ESTANTE METALICO	1,370.34
100-133-144	ESTANTE METALICO	1,370.34
100-133-145	ESTANTE METALICO	1,370.34
100-133-146	ESTANTE METALICO	1,370.34
100-133-147	ESTANTE METALICO	1,370.34
100-133-148	ESTANTE METALICO	1,370.34
100-133-149	ESTANTE METALICO	1,370.34
100-133-150	ESTANTE METALICO	1,370.34
100-133-151	ESTANTE METALICO	1,370.34
100-133-152	ESTANTE METALICO	1,370.34
100-133-153	ESTANTE METALICO	1,370.34
02/03/2009	MESAS PLEGABLE 1.83MTS LIFETIME	5,810.08
12/01/2010	SILLA EJECUTIVA DE PIEL	716.27
12/01/2010	SILLA EJECUTIVA DE PIEL	716.27
22/01/2010	SILLA BOSTON BLANCA	2,138.40
13/02/2010	SILLA PLEGABLE NEGRA	8,541.00
03/02/2010	SILLA EJECUTIVA DE PIEL P/ESCRITORIO	1,305.00
29/06/2010	SILLA PLEGABLE DE ACERO	8,959.90

Código	Descripción del Bien	Valor en Libros
29/06/2010	MESAS PLEGABLE 1.83MTS LIFETIME	8,536.24
09/06/2010	CONJUNTO SEMIEJEC. C/CAJ.Y GABETA D/MADER	3,752.14
09/06/2010	CONJUNTO SEMIEJEC. C/CAJ.Y GABETA D/MADER	3,752.14
09/06/2010	LIBRERO D/ 90X45X1.80C/ 2 PUERTAS	2,923.20
09/06/2010	SILLA SECRETARIAL C/ BRAZOS EN T	1,566.00
09/06/2010	SILLA SECRETARIAL C/ BRAZOS EN T	1,566.00
09/06/2010	SILLA DE VISITA COLOR NEGRO	605.52
09/06/2010	SILLA DE VISITA COLOR NEGRO	605.52
10/09/2010	CREDENZA LM 1.80X42X75 C/LLAVE NEGROVINO	3,704.11
10/09/2010	SILLA SECRETARIAL C/ BRAZOS EN T NEGRA	1,580.62
10/09/2010	SILLA SECRETARIAL C/ BRAZOS EN T NEGRA	1,580.62
10/09/2010	ESCRITORIO LC 110X60X75 COLOR NEGRO VINO	3,643.24
10/09/2010	ESCRITORIO LC 110X60X75 COLOR NEGRO VINO	3,643.24
02/08/2011	SILLA SECRETARIAL RESPALDO MEDIO	1,146.31
02/08/2011	SILLA SECRETARIAL RESPALDO MEDIO	1,146.31
02/08/2011	SILLA SECRETARIAL RESPALDO MEDIO	1,146.31
02/08/2011	SILLA SECRETARIAL RESPALDO MEDIO	1,146.31
02/08/2011	SILLA SECRETARIAL RESPALDO MEDIO	1,146.31
02/08/2011	SILLA SECRETARIAL RESPALDO MEDIO	1,146.31
02/08/2011	SILLA SECRETARIAL RESPALDO MEDIO	1,146.31
02/08/2011	SILLA SECRETARIAL RESPALDO MEDIO	1,146.31
02/08/2011	SILLON EJECUTIVO ERGONOMICO/REG, DE TENSIO	2,500.38
12/08/2011	SILLON DE VISITA DISENO ERGONOMICO	2,260.26
12/08/2011	SILLON DE VISITA DISENO ERGONOMICO	2,260.26
22/03/2011	ESCRITORIO C/CAJON Y GAVETA NEGRO VINO	5,042.52
22/03/2011	ESCRITORIO C/CAJON Y GAVETA NEGRO VINO	4,066.38
22/03/2011	ESCRITORIO C/CAJON Y GAVETA NEGRO VINO	4,066.38
22/03/2011	SILLA SECRETARIAL COLOR NEGRO	1,146.31
22/03/2011	SILLA SECRETARIAL COLOR NEGRO	1,146.31
30/08/2011	SALA ANDARES 3-2-1 CHOCOLATE	5,670.00
31/12/2011	FABRICACION DE BARRA DE TRABAJO Y ARMADO	62,431.20
23/03/2015	LOCKER ALB H CABORCA	34,800.00
CDES/R-011-VAR	Villa de Alto Rendimiento	2,041,803.76
100-133-088	BASE PARA TV DE 1.20 X 0.60 X 0.50	1,407.60
100-133-089	GABINETE 0.60 X 0.60 X 1.20	2,970.45
500-505-003	TV LCD PROYECCION DE 50" SONY	13,499.51
100-133-090	TEATRO EN CASA SONY 5.1 CON DVD	4,781.70
100-133-091	BASE PARA SOPORTAR EQUIPO DE PARED	1,164.38
100-133-092	BASE PARA TV PLASMA DE TECHO	2,898.00
100-133-093	DVD SONY MS53	1,485.23
500-515-002	PANASONIC PLASMA DE 42"	18,790.40
900-930-001	RECEPTACULO PARA BASURA DE 18 X 30	1,097.10
900-930-002	RECEPTACULO PARA BASURA DE 18 X 30	1,097.10
900-930-003	RECEPTACULO PARA BASURA DE 18 X 30	1,097.10
900-930-004	RECEPTACULO PARA BASURA DE 18 X 30	1,097.10
900-930-005	RECEPTACULO PARA BASURA DE 18 X 30	1,097.10
900-930-006	RECEPTACULO PARA BASURA DE 18 X 30	1,097.10
900-930-007	RECEPTACULO PARA BASURA DE 18 X 30	1,097.10
900-930-008	RECEPTACULO PARA BASURA DE 18 X 30	1,097.10
900-930-015	BANCA CDI-B6	1,521.45
900-930-016	BANCA CDI-B6	1,521.45
900-930-017	BANCA CDI-B6	1,521.45
900-930-018	BANCA CDI-B6	1,521.45
900-930-019	BANCA CDI-B6	1,521.45
900-930-020	BANCA CDI-B6	1,521.45

Código	Descripción del Bien	Valor en Libros
900-920-220	PERSIANA ENROLLABLE MARCA SUN SET SOLARIS DE 1.50 X 2.40	1,992.38
900-920-221	PERSIANA ENROLLABLE MARCA SUN SET SOLARIS DE 1.50 X 2.40	1,992.38
900-920-222	BASE METALICA INDIVIDUAL	848.70
900-920-223	BASE METALICA INDIVIDUAL	848.70
900-920-224	BASE METALICA INDIVIDUAL	848.70
900-920-225	BASE METALICA INDIVIDUAL	848.70
900-920-226	BASE METALICA INDIVIDUAL	848.70
900-920-227	BASE METALICA INDIVIDUAL	848.70
900-920-228	BASE METALICA INDIVIDUAL	848.70
900-920-229	BASE METALICA INDIVIDUAL	848.70
900-920-230	BASE METALICA INDIVIDUAL	848.70
900-920-231	BASE METALICA INDIVIDUAL	848.70
900-920-232	BASE METALICA INDIVIDUAL	848.70
900-920-233	BASE METALICA INDIVIDUAL	848.70
900-920-234	BASE METALICA INDIVIDUAL	848.70
900-920-235	BASE METALICA INDIVIDUAL	848.70
900-920-236	BASE METALICA INDIVIDUAL	848.70
900-920-237	BASE METALICA INDIVIDUAL	848.70
900-920-238	BASE METALICA INDIVIDUAL	848.70
900-920-239	BASE METALICA INDIVIDUAL	848.70
900-920-240	BASE METALICA INDIVIDUAL	848.70
900-920-241	BASE METALICA INDIVIDUAL	848.70
900-920-242	BASE METALICA INDIVIDUAL	848.70
900-920-243	BASE METALICA INDIVIDUAL	848.70
900-920-244	BASE METALICA INDIVIDUAL	848.70
900-920-245	BASE METALICA INDIVIDUAL	848.70
900-920-246	BASE METALICA INDIVIDUAL	848.70
900-920-247	BASE METALICA INDIVIDUAL	848.70
900-920-248	BASE METALICA INDIVIDUAL	848.70
900-920-249	BASE METALICA INDIVIDUAL	848.70
900-920-250	BASE METALICA INDIVIDUAL	848.70
900-920-251	BASE METALICA INDIVIDUAL	848.70
900-910-001	GABINETE PARA CAFETERAS MEINOX	18,323.52
900-910-002	BARRA FRIA DE AUTOSERVICIO SOBRINOX	35,310.94
900-910-003	BAÑO MARIA AUTOSERVICIO MEINOX	46,023.92
900-910-004	MESA DE APOYO MEINOX MAIC-140-P	9,660.32
900-910-005	MESA DE APOYO MEINOX MAC-140-P	9,044.75
900-910-006	MESA DE APOYO MEINOX MAC-140-P	9,044.75
900-910-007	MESA DE APOYO MEINOX MAC-80-P	8,796.38
900-910-008	MESA DE APOYO MEINOX MAC-80-P	8,796.38
900-910-009	MESA DE APOYO MEINOX MODELO ESPECIAL EN ISLA	6,989.98
900-910-010	MESA DE APOYO MEINOX MODELO ESPECIAL EN ISLA	6,989.98
900-910-011	DISPENSOR DE BEBIDAS CON DOBLE TAZON	20,516.66
900-910-012	CONGELADOR SOBRINOX DE 40' MODELO CVS-230-PF	53,415.90
900-910-013	MOLEDOR HAND MIXERS MARCA ROBOT COUPE MOD 142-MP450	7,808.32
900-910-014	TRITURADOR DE HIELO ELECTRICO CON CAJA EXMEX	6,389.45
900-910-016	ANAQUEL PARA LOZA GASTROX	11,937.95
900-910-017	CAMPANA EXTRACTORA DE HUMO MSIN	56,323.60
900-910-018	ESTANTE P/ALACENA GORILLA RACK	1,842.30
900-910-019	ESTANTE P/ALACENA GORILLA RACK	1,842.30
900-910-020	ESTANTE P/ALACENA GORILLA RACK	1,842.30
900-910-021	ESTANTE P/ALACENA GORILLA RACK	1,842.30
900-910-022	ESTANTE P/ALACENA GORILLA RACK	1,842.30
900-910-023	ESTANTE P/CAMARA FRIA CROMADA	1,920.96
900-910-024	ESTANTE P/CAMARA FRIA CROMADA	1,920.96
900-910-025	ESTANTE P/CAMARA FRIA CROMADA	1,920.96

Código	Descripción del Bien	Valor en Libros
900-910-026	ESTANTE P/CAMARA FRIA CROMADA	1,920.96
900-910-027	ESTANTE P/CAMARA FRIA CROMADA	1,920.96
900-910-028	MICRO GE JE1860 INOXIDABLE DE 1.8'	2,069.10
900-910-029	EXPRIMIDOR PARA JUGOS DE CITRICOS	3,131.28
900-910-030	BATIDORA DE 5 QTS.	6,116.26
900-910-033	CARRO PARA CAMARISTA	8,551.30
900-910-034	CARRO DE SERVICIO X-TRA COMP BRE 16, ESTRUCTURA TUBULAR CON TARJA EN ACERO INOXIDABLE DE 2.00 X .70 X .90.	7,408.53
900-910-182	ESTUFON COMERCIAL DE 93 X 53 X 60 3 QUEMADORES CONCENTRICOS POR SECCION, ESTRUCTURA DE HIERRO	14,099.33
900-910-183	ESTUFA COMERCIAL LINC 88 DE 66 X 58 X 42 HORNO, CON 6 QUEMADORES ABIERTOS Y MEDIDA DE 88 X 79 X 90	31,114.17
900-910.184	PLANCHA GRILL DE 88 X 78 SIN TERMOSTATO	15,076.99
900-910-185	FREIDOR DE RECUPERACION INMEDIATA, DE 15 LTS DE ACEITE, TANQUE EN ACERO INOXIDABLE Y ZONA FRIA AL FONDO PARA RESIDUOS.	22,799.57
900-910-186	LICUADORA DE 5 LITROS	5,825.82
900-910-187	REFRIGERADOR DE 20 PIES CUBICOS, CON PUERTAS DE CRISTAL, DE 69 X 75 X 2.30, CON MOTOR DE 1/3 H.P.	30,380.21
02/10/2013	PURIFICADOR DE AGUA	13,320.00
02/10/2013	CONGELADOR HORIZONTAL	4,000.50
500-510-033	COPIADORA BROTHER 8060 LASER	5,345.19
900-940-001	SECADORA AUTOMATICA USO RUDO MARCA WHIRPOOL	5,071.50
900-940-002	SECADORA AUTOMATICA USO RUDO MARCA WHIRPOOL	5,071.50
900-940-003	LAVADORA AUTOMATICA MARCA WHIRPOOL	5,899.50
900-940-004	LAVADORA AUTOMATICA MARCA WHIRPOOL	5,899.50
26/09/2010	LAVADORA AUTOMATICA MARCA WHIRPOOL	4,499.55
26/09/2010	SECADORA AUTOMATICA USO RUDO MARCA WHIRPOOL	4,499.55
		-
100-120-086	MESAS	638.96
100-120-087	MESAS	638.96
100-123-475	SILLAS	151.88
100-123-476	SILLAS	151.88
100-123-477	SILLAS	151.88
100-123-478	SILLAS	151.88
100-123-479	SILLAS	151.88
100-123-480	SILLAS	151.88
100-123-481	SILLAS	151.88
100-123-482	SILLAS	151.88
100-123-483	SILLAS	151.88
100-123-484	SILLAS	151.88
100-123-485	SILLAS	151.88
100-123-486	SILLAS	151.88
100-123-487	SILLAS	151.88
100-123-488	SILLAS	151.88
100-123-489	SILLAS	151.88
100-123-490	SILLAS	151.88
100-123-491	SILLAS	151.88
100-123-492	SILLAS	151.88
100-123-493	SILLAS	151.88
100-123-494	SILLAS	151.88
100-123-495	SILLAS	151.88
100-123-496	SILLAS	151.88
100-123-497	SILLAS	151.88
100-123-498	SILLAS	151.88
100-123-499	SILLAS	151.88
100-129-001	MESA REDONDA DE 152 CMS	1,306.48

Código	Descripción del Bien	Valor en Libros
100-129-002	MESA REDONDA DE 152 CMS	1,306.48
100-129-003	MESA REDONDA DE 152 CMS	1,306.48
100-129-004	MESA REDONDA DE 152 CMS	1,306.48
100-129-005	MESA REDONDA DE 152 CMS	1,306.48
100-129-006	MESA REDONDA DE 152 CMS	1,306.48
100-129-007	MESA REDONDA DE 152 CMS	1,306.48
100-129-008	MESA REDONDA DE 152 CMS	1,306.48
100-129-009	MESA REDONDA DE 152 CMS	1,306.48
100-129-010	MESA REDONDA DE 152 CMS	1,306.48
102-123-092	SILLA PLEGABLE	260.67
102-123-093	SILLA PLEGABLE	260.67
102-123-094	SILLA PLEGABLE	260.67
102-123-095	SILLA PLEGABLE	260.67
102-123-096	SILLA PLEGABLE	260.67
102-123-097	SILLA PLEGABLE	260.67
102-123-098	SILLA PLEGABLE	260.67
102-123-099	SILLA PLEGABLE	260.67
102-123-100	SILLA PLEGABLE	260.67
102-123-101	SILLA PLEGABLE	260.67
102-123-102	SILLA PLEGABLE	260.67
102-123-103	SILLA PLEGABLE	260.67
102-123-104	SILLA PLEGABLE	260.67
102-123-105	SILLA PLEGABLE	260.67
102-123-106	SILLA PLEGABLE	260.67
102-123-107	SILLA PLEGABLE	260.67
102-123-108	SILLA PLEGABLE	260.67
102-123-109	SILLA PLEGABLE	260.67
102-123-110	SILLA PLEGABLE	260.67
102-123-111	SILLA PLEGABLE	260.67
102-123-112	SILLA PLEGABLE	260.67
102-123-113	SILLA PLEGABLE	260.67
102-123-114	SILLA PLEGABLE	260.67
102-123-115	SILLA PLEGABLE	260.67
102-123-116	SILLA PLEGABLE	260.67
102-123-117	SILLA PLEGABLE	260.67
102-123-118	SILLA PLEGABLE	260.67
102-123-119	SILLA PLEGABLE	260.67
102-123-120	SILLA PLEGABLE	260.67
102-123-121	SILLA PLEGABLE	260.67
102-123-122	SILLA PLEGABLE	260.67
102-123-123	SILLA PLEGABLE	260.67
102-123-124	SILLA PLEGABLE	260.67
102-123-125	SILLA PLEGABLE	260.67
102-123-126	SILLA PLEGABLE	260.67
102-123-127	SILLA PLEGABLE	260.67
102-123-128	SILLA PLEGABLE	260.67
102-123-129	SILLA PLEGABLE	260.67
102-123-130	SILLA PLEGABLE	260.67
102-123-131	SILLA PLEGABLE	260.67
102-123-132	SILLA PLEGABLE	260.67
102-123-133	SILLA PLEGABLE	260.67
102-123-134	SILLA PLEGABLE	260.67
102-123-135	SILLA PLEGABLE	260.67
102-123-136	SILLA PLEGABLE	260.67
102-123-137	SILLA PLEGABLE	260.67
102-123-138	SILLA PLEGABLE	260.67

Código	Descripción del Bien	Valor en Libros
102-123-139	SILLA PLEGABLE	260.67
102-123-140	SILLA PLEGABLE	260.67
102-123-141	SILLA PLEGABLE	260.67
102-123-142	SILLA PLEGABLE	260.67
102-123-143	SILLA PLEGABLE	260.67
102-123-144	SILLA PLEGABLE	260.67
102-123-145	SILLA PLEGABLE	260.67
102-123-146	SILLA PLEGABLE	260.67
102-123-147	SILLA PLEGABLE	260.67
102-123-148	SILLA PLEGABLE	260.67
102-123-149	SILLA PLEGABLE	260.67
102-123-150	SILLA PLEGABLE	260.67
102-123-151	SILLA PLEGABLE	260.67
102-123-152	SILLA PLEGABLE	260.67
102-123-153	SILLA PLEGABLE	260.67
102-123-154	SILLA PLEGABLE	260.67
102-123-155	SILLA PLEGABLE	260.67
102-123-156	SILLA PLEGABLE	260.67
102-123-157	SILLA PLEGABLE	260.67
102-123-158	SILLA PLEGABLE	260.67
102-123-159	SILLA PLEGABLE	260.67
102-123-160	SILLA PLEGABLE	260.67
102-123-161	SILLA PLEGABLE	260.67
102-123-162	SILLA PLEGABLE	260.67
102-123-163	SILLA PLEGABLE	260.67
102-123-164	SILLA PLEGABLE	260.67
102-123-165	SILLA PLEGABLE	260.67
102-123-166	SILLA PLEGABLE	260.67
102-123-167	SILLA PLEGABLE	260.67
102-123-168	SILLA PLEGABLE	260.67
102-123-169	SILLA PLEGABLE	260.67
102-123-170	SILLA PLEGABLE	260.67
102-123-171	SILLA PLEGABLE	260.67
102-123-172	SILLA PLEGABLE	260.67
102-123-173	SILLA PLEGABLE	260.67
102-123-174	SILLA PLEGABLE	260.67
102-123-175	SILLA PLEGABLE	260.67
102-123-176	SILLA PLEGABLE	260.67
102-123-177	SILLA PLEGABLE	260.67
102-123-178	SILLA PLEGABLE	260.67
102-123-179	SILLA PLEGABLE	260.67
102-123-180	SILLA PLEGABLE	260.67
102-123-181	SILLA PLEGABLE	260.67
102-123-182	SILLA PLEGABLE	260.67
102-123-183	SILLA PLEGABLE	260.67
102-123-184	SILLA PLEGABLE	260.67
102-123-185	SILLA PLEGABLE	260.67
102-123-186	SILLA PLEGABLE	260.67
102-123-187	SILLA PLEGABLE	260.67
102-123-188	SILLA PLEGABLE	260.67
102-123-189	SILLA PLEGABLE	260.67
102-123-190	SILLA PLEGABLE	260.67
102-123-191	SILLA PLEGABLE	260.67
100-102-005	ARCHIVERO VERTICAL DE 4 GAVETAS COLOR CAOBA	3,327.16
100-102-006	ARCHIVERO VERTICAL DE 4 GAVETAS COLOR CAOBA	3,327.16
100-102-007	ARCHIVERO VERTICAL DE 4 GAVETAS COLOR CAOBA	3,327.16

Código	Descripción del Bien	Valor en Libros
100-102-008	ARCHIVERO VERTICAL DE 4 GAVETAS COLOR CAOBA	3,327.16
100-113-009	CONJUNTO SECRETARIAL DE 1.60	3,702.72
100-113-010	CONJUNTO SECRETARIAL DE 1.60	3,702.72
100-117-001	LIBRERO ABIERTO DE PISO DE 1.80	2,204.00
100-120-002	MESA DE JUNTAS OVALADA DE 1.70	2,292.17
100-120-003	MESA DE TRABAJO DE 1.20	1,498.72
100-120-004	MESA DE TRABAJO DE 1.20	1,498.72
100-120-005	MESA DE TRABAJO DE 1.20	1,498.72
100-120-006	MESA DE TRABAJO DE 1.20	1,498.72
100-120-007	MESA DE TRABAJO	1,498.72
100-120-008	MESA DE TRABAJO	1,498.72
100-120-010	MESA DE TRABAJO	1,498.72
100-120-017	MESA DE TRABAJO 100	969.76
100-120-018	MESA DE TRABAJO 100	969.76
100-120-019	MESA DE TRABAJO 100	969.76
100-120-020	MESA DE TRABAJO 100	969.76
100-120-021	MESA DE TRABAJO 100	969.76
100-120-022	MESA DE TRABAJO 100	969.76
100-120-023	MESA DE TRABAJO 100	969.76
100-120-024	MESA DE TRABAJO 100	969.76
100-120-025	MESA DE TRABAJO 100	969.76
100-120-026	MESA DE TRABAJO 100	969.76
100-120-027	MESA DE TRABAJO 100	969.76
100-120-028	MESA DE TRABAJO 100	969.76
100-120-029	MESA DE TRABAJO 100	969.76
100-120-030	MESA DE TRABAJO 100	969.76
100-120-031	MESA DE TRABAJO 100	969.76
100-120-032	MESA DE TRABAJO 100	969.76
100-120-033	MESA DE TRABAJO 100	969.76
100-120-034	MESA DE TRABAJO 100	969.76
100-120-035	MESA DE TRABAJO 100	969.76
100-120-036	MESA DE TRABAJO 100	969.76
100-120-037	MESA DE TRABAJO 100	969.76
100-120-038	MESA DE TRABAJO 100	969.76
100-120-039	MESA DE TRABAJO 100	969.76
100-120-040	MESA DE TRABAJO 100	969.76
100-120-041	MESA DE TRABAJO 100	969.76
100-120-042	MESA DE TRABAJO 100	969.76
100-120-043	MESA DE TRABAJO 100	969.76
100-120-044	MESA DE TRABAJO 100	969.76
100-120-045	MESA DE TRABAJO 100	969.76
100-120-046	MESA DE TRABAJO 100	969.76
100-120-047	MESA DE TRABAJO 100	969.76
100-120-048	MESA DE TRABAJO 100	969.76
100-120-049	MESA DE TRABAJO 100	969.76
100-120-050	MESA DE TRABAJO 100	969.76
100-120-051	MESA DE TRABAJO 100	969.76
100-120-052	MESA DE TRABAJO 100	969.76
100-120-053	MESA DE TRABAJO 100	969.76
100-120-054	MESA DE TRABAJO 100	969.76
100-120-055	MESA DE TRABAJO 100	969.76
100-120-056	MESA DE TRABAJO 100	969.76
100-120-057	MESA DE TRABAJO 100	969.76
100-120-058	MESA DE TRABAJO 100	969.76
100-120-059	MESA DE TRABAJO 100	969.76
100-120-060	MESA DE TRABAJO 100	969.76

Código	Descripción del Bien	Valor en Libros
100-120-061	MESA DE TRABAJO 100	969.76
100-120-062	MESA DE TRABAJO 100	969.76
100-120-063	MESA DE TRABAJO 100	969.76
100-120-064	MESA DE TRABAJO 100	969.76
100-120-065	MESA DE TRABAJO 100	969.76
100-120-066	MESA DE TRABAJO 100	969.76
100-120-067	MESA DE TRABAJO 100	969.76
100-120-068	MESA DE TRABAJO 100	969.76
100-120-069	MESA DE TRABAJO 100	969.76
100-120-070	MESA DE TRABAJO 100	969.76
100-120-071	MESA DE TRABAJO 100	969.76
100-120-072	MESA DE TRABAJO 100	969.76
100-120-078	MESA DE TRABAJO 100	969.77
100-120-080	MESA DE TRABAJO 165	1,322.40
100-120-081	MESA DE TRABAJO 165	1,322.40
100-120-084	MESA DE TRABAJO 100	969.77
100-120-085	MESA DE TRABAJO 100	969.77
100-123-015	SILLON INDIVIDUAL PARA VISITANTES BASE TRINEO	1,559.12
100-123-016	SILLON INDIVIDUAL PARA VISITANTES BASE TRINEO	1,559.12
100-123-017	SILLA FIJA CON ESTRUCTURA CROMADA	379.09
100-123-018	SILLA FIJA CON ESTRUCTURA CROMADA	379.09
100-123-019	SILLA FIJA CON ESTRUCTURA CROMADA	379.09
100-123-020	SILLA FIJA CON ESTRUCTURA CROMADA	379.09
100-123-021	SILLA FIJA CON ESTRUCTURA CROMADA	379.09
100-123-022	SILLA FIJA CON ESTRUCTURA CROMADA	379.09
100-123-023	SILLA FIJA CON ESTRUCTURA CROMADA	379.09
100-123-024	SILLA FIJA CON ESTRUCTURA CROMADA	379.09
100-123-025	SILLA FIJA CON ESTRUCTURA CROMADA	379.09
100-123-026	SILLA FIJA CON ESTRUCTURA CROMADA	379.09
100-123-027	SILLA FIJA CON ESTRUCTURA CROMADA	379.09
100-123-028	SILLA FIJA CON ESTRUCTURA CROMADA	379.09
100-123-029	SILLA FIJA CON ESTRUCTURA CROMADA	379.09
100-123-030	SILLA FIJA CON ESTRUCTURA CROMADA	379.09
100-123-031	SILLA FIJA CON ESTRUCTURA CROMADA	379.09
100-123-032	SILLA FIJA CON ESTRUCTURA CROMADA	379.09
100-123-033	SILLA FIJA CON ESTRUCTURA CROMADA	379.09
100-123-034	SILLA FIJA CON ESTRUCTURA CROMADA	379.09
100-123-035	SILLA FIJA CON ESTRUCTURA CROMADA	379.09
100-123-036	SILLA FIJA CON ESTRUCTURA CROMADA	379.09
100-123-037	SILLA FIJA CON ESTRUCTURA CROMADA	379.09
100-123-038	SILLA FIJA CON ESTRUCTURA CROMADA	379.09
100-123-039	SILLA FIJA CON ESTRUCTURA CROMADA	379.09
100-123-040	SILLA FIJA CON ESTRUCTURA CROMADA	379.09
100-123-041	SILLA FIJA CON ESTRUCTURA CROMADA	379.09
100-123-042	SILLA FIJA CON ESTRUCTURA CROMADA	379.09
100-123-043	SILLA FIJA CON ESTRUCTURA CROMADA	379.09
100-123-044	SILLA FIJA CON ESTRUCTURA CROMADA	379.09
100-123-045	SILLA FIJA CON ESTRUCTURA CROMADA	379.09
100-123-046	SILLA FIJA CON ESTRUCTURA CROMADA	379.09
100-123-208	SILLA FIJA CON ESTRUCTURA CROMADA	379.09
100-123-209	SILLA FIJA CON ESTRUCTURA CROMADA	379.09
100-123-210	SILLA FIJA CON ESTRUCTURA CROMADA	379.09
100-123-211	SILLA FIJA CON ESTRUCTURA CROMADA	379.09
100-123-212	SILLA FIJA CON ESTRUCTURA CROMADA	379.09
100-123-213	SILLA FIJA CON ESTRUCTURA CROMADA	379.09
100-123-214	SILLA FIJA CON ESTRUCTURA CROMADA	379.09

Código	Descripción del Bien	Valor en Libros
100-123-215	SILLA FIJA CON ESTRUCTURA CROMADA	379.09
100-123-216	SILLA FIJA CON ESTRUCTURA CROMADA	379.09
100-123-217	SILLA FIJA CON ESTRUCTURA CROMADA	379.09
100-123-218	SILLA FIJA CON ESTRUCTURA CROMADA	379.09
100-123-219	SILLA FIJA CON ESTRUCTURA CROMADA	379.09
100-123-220	SILLA FIJA CON ESTRUCTURA CROMADA	379.09
100-123-221	SILLA FIJA CON ESTRUCTURA CROMADA	379.09
100-123-222	SILLA FIJA CON ESTRUCTURA CROMADA	379.09
100-123-223	SILLA FIJA CON ESTRUCTURA CROMADA	379.09
100-123-224	SILLA FIJA CON ESTRUCTURA CROMADA	379.09
100-123-225	SILLA FIJA CON ESTRUCTURA CROMADA	379.09
100-123-226	SILLA FIJA CON ESTRUCTURA CROMADA	379.09
100-123-227	SILLA FIJA CON ESTRUCTURA CROMADA	379.09
100-123-228	SILLA FIJA CON ESTRUCTURA CROMADA	379.09
100-123-229	SILLA FIJA CON ESTRUCTURA CROMADA	379.09
100-123-230	SILLA FIJA CON ESTRUCTURA CROMADA	379.09
100-123-231	SILLA FIJA CON ESTRUCTURA CROMADA	379.09
100-123-232	SILLA FIJA CON ESTRUCTURA CROMADA	379.09
100-123-233	SILLA FIJA CON ESTRUCTURA CROMADA	379.09
100-123-234	SILLA FIJA CON ESTRUCTURA CROMADA	379.09
100-123-235	SILLA FIJA CON ESTRUCTURA CROMADA	379.09
100-123-236	SILLA FIJA CON ESTRUCTURA CROMADA	379.09
100-123-237	SILLA FIJA CON ESTRUCTURA CROMADA	379.09
100-123-238	SILLA FIJA CON ESTRUCTURA CROMADA	379.09
100-123-239	SILLA FIJA CON ESTRUCTURA CROMADA	379.09
100-123-240	SILLA FIJA CON ESTRUCTURA CROMADA	379.09
100-123-241	SILLA FIJA CON ESTRUCTURA CROMADA	379.09
100-123-242	SILLA FIJA CON ESTRUCTURA CROMADA	379.09
100-123-243	SILLA FIJA CON ESTRUCTURA CROMADA	379.09
100-123-244	SILLA FIJA CON ESTRUCTURA CROMADA	379.09
100-123-245	SILLA FIJA CON ESTRUCTURA CROMADA	379.09
100-123-246	SILLA FIJA CON ESTRUCTURA CROMADA	379.09
100-123-247	SILLA FIJA CON ESTRUCTURA CROMADA	379.09
100-123-248	SILLA FIJA CON ESTRUCTURA CROMADA	379.09
100-123-249	SILLA FIJA CON ESTRUCTURA CROMADA	379.09
100-123-250	SILLA FIJA CON ESTRUCTURA CROMADA	379.09
100-123-251	SILLA FIJA CON ESTRUCTURA CROMADA	379.09
100-123-252	SILLA FIJA CON ESTRUCTURA CROMADA	379.09
100-123-253	SILLA FIJA CON ESTRUCTURA CROMADA	379.09
100-123-254	SILLA FIJA CON ESTRUCTURA CROMADA	379.09
100-123-255	SILLA FIJA CON ESTRUCTURA CROMADA	379.09
100-123-256	SILLA FIJA CON ESTRUCTURA CROMADA	379.09
100-123-257	SILLA FIJA CON ESTRUCTURA CROMADA	379.09
100-123-258	SILLA FIJA CON ESTRUCTURA CROMADA	379.09
100-123-259	SILLA FIJA CON ESTRUCTURA CROMADA	379.09
100-123-260	SILLA FIJA CON ESTRUCTURA CROMADA	379.09
100-123-261	SILLA FIJA CON ESTRUCTURA CROMADA	379.09
100-123-262	SILLA FIJA CON ESTRUCTURA CROMADA	379.09
100-123-263	SILLA FIJA CON ESTRUCTURA CROMADA	379.09
100-123-283	SILLA SECRETARIAL TIPO CAJERO TELA NEGRO	2,142.30
100-123-284	SILLA SECRETARIAL TIPO CAJERO TELA NEGRO	2,142.30
100-123-285	SILLA DE VISITA INDIVIDUAL TELA NEGRO	922.38
100-123-286	SILLA DE VISITA INDIVIDUAL TELA NEGRO	922.38
100-123-287	SILLA DE VISITA INDIVIDUAL TELA NEGRO	922.38
100-123-288	SILLA DE VISITA INDIVIDUAL TELA NEGRO	922.38
100-123-290	SILLA FIJA CON ESTRUCTURA CROMADA	379.09

Código	Descripción del Bien	Valor en Libros
100-123-291	SILLA FIJA CON ESTRUCTURA CROMADA	379.09
100-124-001	SILLON EJECUTIVO RESPALDO ALTO TAPIZADO EN CURPIEL	1,826.91
100-124-004	SILLA SECRETARIAL RESPALDO ANCHO EN TELA	1,630.52
100-124-016	SILLA SECRETARIAL RESPALDO ANCHO EN TELA	1,630.52
100-127-002	MODULO DE RECEPCION CURVO	32,594.56
100-127-003	MODULO DE RECEPCION ESCUADRA DE 1.80 X 1.80 X 1.10	5,642.25
100-131-001	BURO EN ACERO	881.60
100-131-002	BURO EN ACERO	881.60
100-131-003	BURO EN ACERO	881.60
100-131-004	BURO EN ACERO	881.60
100-131-005	BURO EN ACERO	881.60
100-131-006	BURO EN ACERO	881.60
100-131-007	BURO EN ACERO	881.60
100-131-008	BURO EN ACERO	881.60
100-131-009	BURO EN ACERO	881.60
100-131-010	BURO EN ACERO	881.60
100-131-011	BURO EN ACERO	881.60
100-131-012	BURO EN ACERO	881.60
100-131-013	BURO EN ACERO	881.60
100-131-014	BURO EN ACERO	881.60
100-131-015	BURO EN ACERO	881.60
100-131-016	BURO EN ACERO	881.60
100-131-017	BURO EN ACERO	881.60
100-131-018	BURO EN ACERO	881.60
100-131-019	BURO EN ACERO	881.60
100-131-020	BURO EN ACERO	881.60
100-131-021	BURO EN ACERO	881.60
100-131-022	BURO EN ACERO	881.60
100-131-023	BURO EN ACERO	881.60
100-131-024	BURO EN ACERO	881.60
100-131-025	BURO EN ACERO	881.60
100-131-026	BURO EN ACERO	881.60
100-131-027	BURO EN ACERO	881.60
100-131-028	BURO EN ACERO	881.60
100-131-029	BURO EN ACERO	881.60
100-131-030	BURO EN ACERO	881.60
100-131-031	BURO EN ACERO	881.60
100-131-032	BURO EN ACERO	881.60
100-131-033	BURO EN ACERO	881.60
100-131-034	BURO EN ACERO	881.60
100-131-035	BURO EN ACERO	881.60
100-131-036	BURO EN ACERO	881.60
100-131-037	BURO EN ACERO	881.60
100-131-038	BURO EN ACERO	881.60
100-131-039	BURO EN ACERO	881.60
100-131-040	BURO EN ACERO	881.60
100-131-041	BURO EN ACERO	881.60
100-131-042	BURO EN ACERO	881.60
100-131-043	BURO EN ACERO	881.60
100-131-044	BURO EN ACERO	881.60
100-131-045	BURO EN ACERO	881.60
100-131-046	BURO EN ACERO	881.60
100-131-047	BURO EN ACERO	881.60
100-131-048	BURO EN ACERO	881.60
100-131-049	BURO EN ACERO	881.60
100-131-050	BURO EN ACERO	881.60

Código	Descripción del Bien	Valor en Libros
100-131-051	BURO EN ACERO	881.60
100-131-052	BURO EN ACERO	881.60
100-131-053	BURO EN ACERO	881.60
100-131-054	BURO EN ACERO	881.60
100-131-055	BURO EN ACERO	881.60
100-131-056	BURO EN ACERO	881.60
100-133-031	BANCA DE POLIPROPILENO COLOR NEGRO PARA 4 PERSONAS	4,004.90
100-133-032	BANCA DE POLIPROPILENO COLOR NEGRO PARA 4 PERSONAS	4,004.90
100-133-033	BANCA DE POLIPROPILENO COLOR NEGRO PARA 4 PERSONAS	4,004.90
100-133-034	GABINETE DE METAL PARA LLAVES	305.11
100-133-035	CAJA FUERTE DE 70 X 44	4,716.57
100-133-036	GABINETE DE METAL PARA LLAVES	305.11
100-133-047	CONJUNTO EJECUTIVO COLOR CAOBA	7,890.34
200-225-005	FRIGOBAR DE 1 PUERTA DE 4 PIES CUBICOS	3,373.00
900-930-035	SISTEMA DE CIRCUITO CERRADO	39,595.35
900-930-036	SISTEMA DE CIRCUITO CERRADO	92,389.14
900-930-037	SISTEMA DE CONTROL DE ACCESO	99,535.44
900-930-038	SISTEMA DE CONTROL DE ACCESO	232,249.34
CDES/R-012-MEX	Maquinaria y Equipo	366,600.09
600-601-001	SOLDADORA RAMSA 250 R CON ACCESORIOS	1,440.00
600-601-004	TRACTOR JARDINERO JOHN DEERE MODELO L100	33,161.81
600-601-008	MAQUINA PODADORA MURRAY MODELO HW-6	3,960.00
600-601-009	MAQUINA PODADORA MURRAY MODELO HW-6	3,960.00
600-601-011	BOMBA CENTRIFUGA JACUZZI MOTOR DE 10 HP	15,644.03
600-601-012	TANQUE PRESURIZADO DE 119 GALONES	7,153.92
600-601-013	TANQUE PRESURIZADO DE 119 GALONES	7,153.92
600-601-014	ANDAMIO	11,725.17
600-601-021	LAVADORA DE PRESION DE GASOLINA 2500PSI, 5 H.P. MARCA KARCHER	5,339.14
600-601-019	COMPRESOR DE 2 HP/26 GASLONES/6.6	6,187.50
600-601-016	VENTILADOR INDUSTRIAL DE 42"	4,499.10
600-601-017	VENTILADOR INDUSTRIAL DE 42"	4,499.10
600-601-018	VENTILADOR INDUSTRIAL DE 42"	4,499.10
16/06/2010	SOPLADOR,ASPIRADOR TRITURADOR	1,748.40
01/10/2010	ENFRIADOR EVAPORATIVO MONSTER	37,865.88
08/09/2010	META INFLABLE CON MOTOR SOPLADOR	9,918.00
13/10/2010	SUMINISTRO E INST. DE EQUIPO AIRE	61,514.57
16/06/2011	ENFRIADOR EVAPORATIVO MONSTER 36"	39,933.00
25/07/2011	BOMBA CENTRIFUGA K6L- 40HP	53,887.50
25/07/2011	GENERADOR PREMIUN 5000W POWERSTROKE	8,999.10
16/04/2012	ASPIRADORA STHIL SE61 SN-47580124913	2,700.00
24/09/2012	MINI SPLIT E INSTALACION DE EQUIPO	7,882.20
10/04/2013	PODADORA MURRAY 6.5	6,300.00
11/04/2013	PODADORA MURRAY 6.5	6,300.00
11/04/2013	SOPLADOR,ASPIRADOR SH-86	4,949.99
26/06/2013	MINI SPLIT E INSTALACION DE EQUIPO MIDEA	15,378.64
CDES/R-013-ETX	Equipo de Transporte	492,350.20
	VW JETTA	84,000.00
	CUATRIMOTO YAMAHA	41,116.20
	FORD EXPLORER	272,240.00
	CAMION ESCOLAR BLUE BIRD	1.00
	MOTOCICLETA DINAMO	13,552.00
	FORD CLUB WAGON	52,000.00
	REMOLQUE	29,440.00

Código	Descripción del Bien	Valor en Libros
	DOMPE VOLTEO	-
	DODGE ATOS	1.00
CDES/R-013-ETX	Inmuebles	186,680,600.75
1	CENTRO DE USOS MULTIPLES	88,099,701.88
2	UNIDAD DEPORTIVA COLOSO	8,224,013.76
3	UNIDAD DEPORTIVA LEY 57	2,538,467.52
4	GIMNASIO DEL ESTADO	8,030,900.16
5	UNIDAD DEPORTIVA LA SAUCEDA	13,234,615.68
6	UNIDAD DEPORTIVA EL CHOYAL	2,436,316.80
7	CAMPO DE FUTBOL COLONIA APOLO	2,246,952.96
8	CAMPO DE FUTBOL PEDRO SANCHEZ	6,766,484.16
9	UNIDAD DEPORTIVA PEDRO SANCHEZ	17,064,218.88
10	CAMPO DE BEISBOL CACHI LOPEZ	13,234,615.68
11	CAMPO DE SOFTBOL CARLOS RENDON	14,855,851.20
12	GIMNASIO POLIFUN. ANA G. GUEVARA	949,376.51
13	AREA DE GIMNASIA ALTO RENDIMIENTO	8,999,085.56

Sistema Estatal de Evaluación
Relación de esquemas bursátiles y de coberturas financieras
Comision del Deporte del Estado de Sonora
Del 01 de Enero al 30 de Junio de 2016
(pesos)

ETCA-IV-20

TRIMESTRE: Segundo

Identificacion del Instrumento	Colocación	Interés Ganados	Valor Actual
	A	B	C=A+B
1			
2			
3	nada que informar		0.00
4			
5			
6			
7			
8			
9			
10			
Total	0.00	0.00	0.00
Otros Instrumentos de Bursatilización			
1			
2	nada que informar		0.00
3			
4			
5			
6			
7			
8			
9			
10			
Total Otros Instrumentos	0.00	0.00	0.00
TOTAL	0.00	0.00	0.00

SISTEMA ESTATAL DE EVALUACION
ENTIDAD: COMISION DEL DEPORTE DEL ESTADO DE SONORA
ANALISIS DE LAS VARIACIONES PROGRAMATICO-PRESUPUESTAL
SEGUNDO TRIMESTRE DEL 2016

1. Justificación de las Modificaciones al Presupuesto Original e Impacto en Metas.

En lo concerniente a las modificaciones presupuestales correspondiente al recurso autorizado para el ejercicio 2016 por un importe de \$88,892,409.14 para atender gastos personales del capítulo 1000 y gastos de operación los cuales se engloban en los capítulos 2000 al 5000 cuyos importe fueron autorizado por la junta de directiva de esta entidad como se describen en los reporte presupuestales de este informe

Cabe mencionar que en lo que respecta al segundo trimestre del presente ejercicio con relación a los recursos estatales autorizados sean recibido al mes de abril \$44,587,657.00 un equivalente a 50% de presupuesto autorizado

En lo que respecta a las modificaciones presupuestales al 31 de Marzo en los aspectos más relevantes comentamos que en el rubro del **capítulo 1000 servicios personales** se realizaron transferencias de partidas dentro del mismo capítulo afecto de atender y dar suficiencia a partidas generadas en por el desarrollo del plan de previsión social que ejecuta la subsecretaria de recursos humanos del gobierno del estado la cual es la encargada de elaborar las nominas correspondiente a esta entidad así también se le dio suficiencia al rubro de personal eventual contratados y al contratados bajo la modalidad de asimilables a salarios.

En el capítulo 2000 servicios generales se le da suficiencia partidas debido a una falta de asignación en la estimación original se aplica de otras partidas de este capítulo por el impacto y la importancia de la ejecución de esta partida para el cumplimiento de las funciones sustantivas.

En las partidas del capítulo 3000 servicios generales se realizaron adecuaciones presupuestales a la partida 37301 pasajes marítimos debido a la transportación de la delegación deportiva representativa de del estado con sede en baja california aplicándose del presupuesto asignado de 32501 arrendamiento de equipo de transporte cuanta integradora del concepto de pasajes. Así también como movimiento a destacar se realizo trasferencia a partidas diversas por un importe menor se le da suficiencia partidas debido a una falta de asignación en la estimación original se aplica de otras partidas de este capítulo por el impacto y la importancia de la ejecución de esta partida para el cumplimiento de las funciones sustantivas.

Con relación a al desarrollo del gasto asignado a las partidas del **capítulo 4000 transferencias asignaciones y subsidios** comentamos que en la cabe destacar

los recursos pagados en la preparación del evento preolímpico de vólibol a celebrarse en Guaymas, en la bahía de San Carlos sin que al cierre del trimestre se haya terminado de contabilizar el total de los gastos de tal evento, además se le da suficiencia a las partidas debido a una falta de asignación en la estimación original se aplica de otras partidas de este capítulo por el impacto y la importancia de la ejecución de esta partida para el cumplimiento de las funciones sustantivas.

El efecto de estas adecuaciones presupuestales no impacta de sobra manera en la en el desarrollo de las metas programadas para el logro de los proyectos o procesos asignadas a las direcciones administrativas que componen esta dirección del deporte

Las variaciones presupuestales manifestadas son adecuaciones por ajustes en la operación de tal forma que no impactan de manera significativamente la programación de metas o ejecución del proceso y/o proyectos que cada unidad administrativa lleva a cabo sin embargo en la ejecución de las mismas se presenta variantes que se justifican a continuación:

En la dirección de infraestructura deportiva

Con relación a la variación presentada en la ejecución de metas se muestra las justificaciones siguientes:

El análisis de Costos y Presupuestos de los Proyectos está en función de contar con el Proyecto Ejecutivo al 100% realizado por lo que a la fecha no se cuenta con los Proyectos Terminados mismos que aun se encuentra en desarrollo.

A la fecha no se cuenta con Obra en Ejecución por lo que no se presentan estimaciones para revisión y/o autorización por parte de CODESON.

Respecto a la Justificación de Proyectos se elaboraron 14 Notas Técnicas de los Proyectos Pendientes, superando la meta propuesta superando 4 proyectos más de los 10 programados debido a que se requirieron por parte de la Secretaria de Hacienda, para la gestión de recursos para el Programa de Infraestructura Deportiva 2016.

Respecto a la Recaudación de Información puntual de Proyectos se supero la meta propuesta superando 2 proyectos más de los 0 programados debido a que se requirieron para la elaboración de los Proyectos Ejecutivos del Programa de Infraestructura Deportiva 2016.

Respecto a la Elaboración del Proyecto Ejecutivo a la fecha no se cuenta con los Proyectos Terminados mismos que aun se encuentra en desarrollo.

El Catalogo de Conceptos Generalizado de los Proyectos esta en función de contar con el Proyecto Ejecutivo al 100% realizado por lo que a la fecha no se cuenta con los Proyectos Terminados mismos que aun se encuentra en desarrollo.

Desarrollo del deporte en la unidad de la villa de alto del atleta

Con relación variación presentada en la ejecución de metas se muestra las justificaciones siguientes:

En lo que respecta a las metas, brindar hospedajes y servicios de alimentación a atletas internos así como alimentación y hospedajes a atletas concentrados. Estas metas no se alcanzaron al 100 % debido a la modificación del calendario de Olimpiada Nacional y el calendario escolar coincidieron, los atletas que no calificaron a Olimpiada se regresaron a sus lugares de origen en algunos de los casos solo acudieron a obtener solo el servicio de alimentación.

Dirección de de alto rendimiento

Con relación variación presentada en la ejecución de metas se muestra las justificaciones siguientes:

Atención medica y ciencias aplicadas.- Debido a la asistencia a eventos de la etapa de la Olimpiada Regional, el personal fue asignado a esos eventos dejando de atender en 17 días hábiles el área médica en cuanto a consultas y terapias físicas. Siendo solo 1 una persona la que atendiera las consultas, así mismo; los eventos deportivos.

Coordinar eventos deportivos y supervisar la participación de atletas a los mismos.- Mediante el cambio realizado en el calendario de eventos de la etapa de la Olimpiada Nacional por parte de la Comisión Nacional De Cultura Física y Deporte se vio afectado el cumplimiento de las metas en este trimestre.

Realizar visitas para confeccionar controlar y evaluar los planes de entrenamiento de los diferentes deportes.- Superando ampliamente las metas en cuanto a visitas, fogeos y concentraciones de las selecciones con miras a la justa deportiva más relevante de esta comisión la Olimpiada Nacional 2016, fueron otorgados apoyos para la preparación de las disciplinas que representarán al Estado tanto en olimpiada como en clasificatorios nacionales, campeonatos mundiales y pre-selectivos para Rio de Janeiro 2016.

Tramitar apoyos de asociaciones deportivas estatales y a los municipios de acuerdo a la calendarización de eventos y supervisión de los mismos.- Los apoyos otorgados a las asociaciones deportivas del Estado, no se llego a la meta por motivo de desfase de eventos convocados por las federaciones.

Proporcionar y gestionar becas económicas.- Las becas deportivas por parte de conade se nota un déficit en el mes de mayo y junio del año en curso. Se otorga beca mediante los logros obtenidos del atleta durante un ciclo deportivo. Cuando los atletas se encuentran en listado de propuesta de beca y este no obtiene los resultados para mantener esta beca deja automáticamente de ser un prospecto. Es por esto que cerca de 13 atletas salieron de la lista.

Proporcionar apoyos con los boletos de avión a atletas.- El incremento excesivo en los boletos de avión se debe a la etapa de la Paralimpiada Nacional 2016, ya que los atletas por su estado es difícil su traslado por vía terrestre y muchos de ellos utilizan medicamentos controlados, otro punto importante es que han sido

convocados atletas convencionales a campeonatos nacionales, campeonatos mundiales donde representan a México, así mismo, atletas de selección nacional quienes están convocados a participar en los Juegos Olímpicos de Rio de Janeiro 2016.

Proporcionar apoyos de los pasajes de autobús para atletas y entrenadores.- El apoyo de pasajes de autobús incrementado en este trimestre es debido a la etapa de la Olimpiada y Campeonato Juvenil 2016, donde se tuvo como sede el estado de Sinaloa con sub-sede en los Mochis, Mazatlán y Culiacán, Baja California con sub-sede Mexicali, Tijuana y Ensenada, Baja California Sur con sub-sede en La Paz.

TEXTTO LIBRER



GOBIERNO
DEL ESTADO
DE SONORA

Instituto Sonorense de la Juventud

Sistema Estatal de Evaluación
Estado de Situación Financiera
INSTITUTO SONORENSE DE LA JUVENTUD
Al 30 de Junio de 2016
(PESOS)

ETCA-I-01

TRIMESTRE: SEGUNDO DE 2016

ACTIVO	2016	2015	PASIVO	2016	2015
Activo Circulante			Pasivo Circulante		
Efectivo y Equivalentes	5,362,779	3,606,651	Cuentas por Pagar a Corto Plazo	1,606,545	1,107,945
Derechos a Recibir Efectivo o Equivalentes	232,529	266,482	Documentos por Pagar a Corto Plazo		
Derechos a Recibir Bienes o Servicios	0	0	Porción a Corto Plazo de la Deuda Pública a Largo Plazo		
Inventarios			Títulos y Valores a Corto Plazo		
Almacenes			Pasivos Diferidos a Corto Plazo		
Estimación por Pérdida o Deterioro de Activos Circulantes			Fondos y Bienes de Terceros en Garantía y/o Administración a Corto Plazo		
Otros Activos Circulantes			Provisiones a Corto Plazo		
			Otros Pasivos a Corto Plazo	28,847	28,847
Total de Activos Circulantes	5,595,308	3,873,133	Total de Pasivos Circulantes	1,635,392	1,136,792
Activo No Circulante			Pasivo No Circulante		
Inversiones Financieras a Largo Plazo			Cuentas por Pagar a Largo Plazo		
Derechos a Recibir Efectivo o Equivalentes a Largo Plazo			Documentos por Pagar a Largo Plazo		
Bienes Inmuebles, Infraestructura y Construcciones en Proceso	14,886,361	14,886,361	Deuda Pública a Largo Plazo		
Bienes Muebles	1,027,496	1,003,017	Pasivos Diferidos a Largo Plazo		
Activos Intangibles			Fondos y Bienes de Terceros en Garantía y/o en Administración a Largo Plazo		
Depreciación, Deterioro y Amortización Acumulada de Bienes	-637,834	-249,124	Provisiones a Largo Plazo		
Activos Diferidos					
Estimación por Pérdida o Deterioro de Activos no Circulantes					
Otros Activos no Circulantes					
Total de Activos No Circulantes	15,276,023	15,640,254	Total de Pasivos No Circulantes	0	0
Total de Activos	20,871,331	19,513,388	Total de Pasivo	1,635,392	1,136,792
			Hacienda Pública/Patrimonio		
			Hacienda Pública/Patrimonio Contribuido		
			Aportaciones	15,824,758	15,824,758
			Donaciones de Capital		
			Actualización de la Hacienda Pública/Patrimonio		
			Hacienda Pública/Patrimonio Generado		
			Resultados del Ejercicio (Ahorro/ Desahorro)	419,525	2,691,113
			Resultados de Ejercicios Anteriores	2,451,136	-239,977
			Revalúos		
			Reservas		
			Rectificaciones de Resultados de Ejercicios Anteriores	540,520	100,701
			Exceso o Insuficiencia en la Actualización de la Hacienda Pública/Patrimonio		
			Resultado por Posición Monetaria		
			Resultado por Tenencia de Activos no Monetarios		
EQUIPO DE TRANSPORTE EN COMODATO:	\$686,227.00		Total Hacienda Pública/Patrimonio	19,235,939	18,376,596
COMODATO DE EQUIPO DE TRANSPORTE:	\$686,227.00		Total de Pasivo y Hacienda Pública/Patrimonio	20,871,331	19,513,388

"Bajo protesta de decir verdad declaramos que los Estados Financieros y sus notas, son razonablemente correctos y son responsabilidad del emisor"

C. BRIANDA VIVIAN MARTÍNEZ
Directora General

ING. RICARDO VELEZ BADILLA
Director General de Planeación y Administración

Sistema Estatal de Evaluación
Estado de Actividades
INSTITUTO SONORENSE DE LA JUVENTUD
Del 01 de Enero al 30 de Junio de 2016
(PESOS)

ETCA-I-02

TRIMESTRE: SEGUNDO DE 2016

	<u>2016</u>	<u>2015</u>
INGRESOS Y OTROS BENEFICIOS		
Ingresos de la Gestión:		
Impuestos		
Cuotas y Aportaciones de Seguridad Social		
Contribuciones de Mejoras		
Derechos		
Productos de Tipo Corriente ¹		
Aprovechamientos de Tipo Corriente		
Ingresos por Venta de Bienes y Servicios		
Ingresos no Comprendidos en las Fracciones de la Ley de Ingresos Causados en Ejercicios Fiscales Anteriores Pendientes de Liquidación o Pago		
Participaciones, Aportaciones, Transferencias, Asignaciones, Subsidios y Otras Ayudas		
Participaciones y Aportaciones		
Transferencia, Asignaciones, Subsidios y Otras Ayudas	12,085,897	8,142,685
Otros Ingresos y Beneficios		
Ingresos Financieros		
Incremento por Variación de Inventarios		
Disminución del Exceso de Estimaciones por Pérdida o Deterioro u Obsolescencia		
Disminución del Exceso de Provisiones		
Otros Ingresos y Beneficios Varios		
Total de Ingresos y Otros Beneficios	12,085,897	8,142,685
GASTOS Y OTRAS PÉRDIDAS		
Gastos de Funcionamiento		
Servicios Personales	5,995,470	5,551,232
Materiales y Suministros	485,533	469,313
Servicios Generales	2,980,898	2,250,399
Transferencia, Asignaciones, Subsidios y Otras Ayudas		
Transferencias Internas y Asignaciones al Sector Público		
Transferencias al Resto del Sector Público		
Subsidios y Subvenciones		
Ayudas Sociales	1,926,651	848,350
Pensiones y Jubilaciones	4,716	
Transferencias a Fideicomisos, Mandatos y Contratos Análogos		
Transferencias a la Seguridad Social		
Donativos		
Transferencias al Exterior		
Participaciones y Aportaciones		
Participaciones		
Aportaciones		
Convenios		
Intereses, Comisiones y Otros Gastos de la Deuda Pública		
Intereses de la Deuda Pública		
Comisiones de la Deuda Pública		
Gastos de la Deuda Pública		
Costo por Coberturas		
Apoyos Financieros		
Otros Gastos y Pérdidas Extraordinarias		
Estimaciones, Depreciaciones, Deterioros, Obsolescencia y Amortizaciones	273,104	0
Provisiones		
Disminución de Inventarios		
Aumento por Insuficiencia de Estimaciones por Pérdida o Deterioro y Obsolescencia		
Aumento por Insuficiencia de Provisiones		
Otros Gastos		
Inversión Pública		
Inversión Pública no Capitalizable	0	0
Total de Gastos y Otras Pérdidas	11,666,372	9,119,293
Resultados del Ejercicio (Ahorro/Desahorro)	419,525	-976,608

Bajo protesta de decir verdad declaramos que los Estados Financieros y sus notas, son razonablemente correctos y son responsabilidad del emisor

C. BRIANDA VIVIAN MARTÍNEZ
Directora General

ING. RICARDO VELEZ BADILLA
Director General de Planeación y Administración

Sistema Estatal de Evaluación
Estado de Variación en la Hacienda Pública
INSTITUTO SONORENSE DE LA JUVENTUD

ETCA-I-03

Del 01 Enero al 30 de Junio del 2016

(PESOS)

TRIMESTRE: SEGUNDO DE 2016

Concepto	Hacienda Pública / Patrimonio Contribuido	Hacienda Pública / Patrimonio Generado de Ejercicio Anteriores	Hacienda Pública / Patrimonio Generado del Ejercicio	Ajustes por Cambios de Valor	Total
Rectificaciones de Resultados de Ejercicios Anteriores		439,818.97	-2,691,113.00		-2,251,294.03
Patrimonio Neto Inicial Ajustado del Ejercicio	15,824,758.33	0.00	0.00	0.00	15,824,758.33
Aportaciones	15,824,758.33				15,824,758.33
Donaciones de Capital					0.00
Actualización de la Hacienda Pública/Patrimonio					0.00
Variaciones de la Hacienda Pública / Patrimonio Neto del Ejercicio	0.00	-139,276.07	2,691,113.00	0.00	2,551,836.93
Resultados del Ejercicio (Ahorro/Desahorro)			2,691,113.00		2,691,113.00
Resultados de Ejercicios Anteriores		-139,276.07	0.00	0.00	-139,276.07
Revalúos					0.00
Reservas					0.00
Hacienda Pública / Patrimonio Neto Final del Ejercicio 2015	15,824,758.33	-139,276.07	2,691,113.00	0.00	18,376,595.26
Cambios en la Hacienda Pública / Patrimonio Neto del Ejercicio 2016	0.00	0.00	0.00	0.00	0.00
Aportaciones					0.00
Donaciones de Capital					0.00
Actualización de la Hacienda Pública/Patrimonio				0.00	0.00
Variaciones de la Hacienda Pública / Patrimonio Neto del Ejercicio	0.00	2,691,113.00	419,524.61	0.00	3,110,637.61
Resultados del Ejercicio (Ahorro/Desahorro)			419,524.61		419,524.61
Resultados de Ejercicios Anteriores		2,691,113.00			2,691,113.00
Revalúos					0.00
Reservas					0.00
Saldo Neto en la Hacienda Pública / Patrimonio 2016	15,824,758.33	2,991,655.90	419,524.61	0.00	19,235,938.84

"Bajo protesta de decir verdad declaramos que los Estados Financieros y sus notas, son razonablemente correctos y son responsabilidad del emisor"

C. BRIANDA VIVIAN MARTÍNEZ
 Directora General

ING. RICARDO VELEZ BADILLA
 Director General de Planeación y Administración

Sistema Estatal de Evaluación
Estado de Cambios en la Situación Financiera
INSTITUTO SONORENSE DE LA JUVENTUD
Del 01 de Enero al 30 de Junio de 2016
(PESOS)

ETCA-I-04

TRIMESTRE: SEGUNDO DE 2016

	<u>Origen</u>	<u>Aplicación</u>
Activo	422,663.00	1,780,606.90
Activo Circulante	33,953.00	1,756,127.62
Efectivo y Equivalentes		1,756,127.62
Derechos a Recibir Efectivo o Equivalentes	33,953.00	0.00
Derechos a Recibir Bienes o Servicios		0.00
Inventario		
Almacenes		
Estimación por Pérdida o Deterioro de Activos Circulantes		
Otros Activos Circulantes		
Activo No Circulante	388,710.00	24,479.28
Inversiones Financieras a Largo Plazo		
Derechos a Recibir Efectivo o Equivalentes a Largo Plazo		
Bienes Inmuebles, Infraestructura y Construcciones en Proceso		0.00
Bienes Muebles		24,479.28
Activos Intangibles		
Depreciación, Deterioro y Amortización Acumulada de Bienes	388,710.00	
Activos Diferidos		
Estimación por Pérdida o Deterioro de Activos no Circulantes		
Otros Activos no Circulantes		
Pasivo	498,600.35	0.00
Pasivo Circulante	498,600.35	0.00
Cuentas por Pagar a Corto Plazo	498,600.35	
Documentos por Pagar a Corto Plazo		
Porción a Corto Plazo de la Deuda Pública a Largo Plazo		
Títulos y Valores a Corto Plazo		
Pasivos Diferidos a Corto Plazo		
Fondos y Bienes de Terceros en Garantía y/o Administración a Corto Plazo		
Provisiones a Corto Plazo		
Otros Pasivos a Corto Plazo	0.00	0.00
Pasivo No Circulante	0.00	0.00
Cuentas por Pagar a Largo Plazo		
Documentos por Pagar a Largo Plazo		
Deuda Pública a Largo Plazo		
Pasivos Diferidos a Largo Plazo		
Fondos y Bienes de Terceros en Garantía y/o en Administración a Largo Plazo		
Provisiones a Largo Plazo		
HACIENDA PUBLICA/PATRIMONIO	3,130,932.37	2,271,588.86
Hacienda Pública/Patrimonio Contribuido	0.00	0.00
Aportaciones	0.00	
Donaciones de Capital		
Actualización de la Hacienda Pública/Patrimonio		
Hacienda Pública/Patrimonio Generado	3,130,932.37	2,271,588.86
Resultados del Ejercicio (Ahorro/ Desahorro)	0	2,271,588.86
Resultados de Ejercicios Anteriores	2,691,113.40	0.00
Revalúos		
Reservas		
Rectificaciones de Resultados de Ejercicios Anteriores	439,818.97	
Excesos o Insuficiencia en la Actualización de la Hacienda Pública/Patrimonio	0.00	0.00
Resultado por Posición Monetaria		
Resultado por Tenencia de Activos no Monetarios		
	4,052,196	4,052,196

"Bajo protesta de decir verdad declaramos que los Estados Financieros y sus notas, son razonablemente correctos y son responsabilidad del emisor"

C. BRIANDA VIVIAN MARTÍNEZ
Directora General

ING. RICARDO VELEZ BADILLA
Director General de Planeación y Administración

Sistema Estatal de Evaluación
Flujo de Efectivo
INSTITUTO SONORENSE DE LA JUVENTUD
Al 30 de Junio de 2016
(PESOS)

ETCA-I-05

TRIMESTRE: SEGUNDO DE 2016

Concepto	<u>2016</u>	<u>2015</u>
Flujos de Efectivo de las Actividades de Operación		
Origen	11,462,732	7,182,746
Impuestos		
Cuotas y Aportaciones de Seguridad Social		
Contribuciones de mejoras		
Derechos		
Productos de Tipo Corriente		
Aprovechamientos de Tipo Corriente		
Ingresos por Venta de Bienes y Servicios		
Ingresos no Comprendidos en las Fracciones de la Ley de Ingresos Causados en Ejercicios Fiscales Anteriores Pendientes de Liquidación o Pago		
Participaciones y Aportaciones		
Transferencias, Asignaciones y Subsidios y Otras Ayudas	11,286,098	7,176,746
Otros Orígenes de Operación	176,635	6,000
Aplicación	9,682,125	7,153,166
Servicios Personales	3,891,388	3,459,334
Materiales y Suministros	482,343	410,613
Servicios Generales	2,957,084	2,310,869
Transferencias Internas y Asignaciones al Sector Público	2,020,857	968,350
Transferencias al resto del Sector Público		
Subsidios y Subvenciones		
Ayudas Sociales		
Pensiones y Jubilaciones		
Transferencias a Fideicomisos, Mandatos y Contratos Análogos		
Transferencias a la Seguridad Social		
Donativos		
Transferencias al Exterior		
Participaciones		
Aportaciones		
Convenios		
Otras Aplicaciones de Operación	330,453	4,000
Flujos Netos de Efectivo por Actividades de Operación	1,780,607	29,580
Flujos de Efectivo de las Actividades de Inversión		
Origen	0	0
Bienes Inmuebles, Infraestructura y Construcciones en Proceso		
Bienes Muebles		
Otros Orígenes de Inversión		
Aplicación	24,479	0
Bienes Inmuebles, Infraestructura y Construcciones en Proceso		
Bienes Muebles	24,479	
Otras Aplicaciones de Inversión		
Flujos Netos de Efectivo por Actividades de Inversión	-24,479	0
Flujo de Efectivo de las Actividades de Financiamiento		
Origen	0	0
Endeudamiento Neto		
Interno		
Externo		
Otros Orígenes de Financiamiento		
Aplicación		
Servicios de la Deuda		
Interno		
Externo		
Otras Aplicaciones de Financiamiento		
Flujos netos de Efectivo por Actividades de Financiamiento	0	0
Incremento/Disminución Neta en el Efectivo y Equivalentes al Efectivo	1,756,128	29,580
Efectivo y Equivalentes al Efectivo al Inicio del Ejercicio	3,606,651	872,207
Efectivo y Equivalentes al Efectivo al Final del Ejercicio	5,362,779	901,787

"Bajo protesta de decir verdad declaramos que los Estados Financieros y sus notas, son razonablemente correctos y son responsabilidad del emisor"

C. BRIANDA VIVIAN MARTÍNEZ
Directora General

ING. RICARDO VELEZ BADILLA
Director General de Planeación y Administración

Sistema Estatal de Evaluación
Estado Analítico del Activo
INSTITUTO SONORENSE DE LA JUVENTUD
Del 01 de Enero al 30 de Junio de 2016

ETCA-I-06

(PESOS)

TRIMESTRE: SEGUNDO DE 2016

Concepto	Saldo Inicial 1	Cargos del Periodo 2	Abonos del Periodo 3	Saldo Final 4 (1+2-3)	Variación del Periodo (4-1)
ACTIVO	19,513,388	11,772,051	10,414,107	20,871,331	1,357,944
Activo Circulante	3,873,133	11,747,572	10,025,397	5,595,308	1,722,175
Efectivo y Equivalentes	3,606,651	11,462,732	9,706,604	5,362,779	1,756,128
Derechos a Recibir Efectivo o Equivalentes	266,482	238,090	272,042	232,529	-33,953
Derechos a Recibir Bienes o Servicios	0	46,750	46,750	0	0
Inventarios					
Almacenes					
Estimación por Pérdida o Deterioro de Activos Circulantes					
Otros Activos Circulantes					
Activo No Circulante	15,640,254	24,479	388,710	15,276,023	-364,231
Inversiones Financieras a Largo Plazo					
Derechos a Recibir Efectivo o Equivalentes a Largo Plazo					
Bienes Inmuebles, Infraestructura y Construcciones en Proceso	14,886,361	0	0	14,886,361	0
Bienes Muebles	1,003,017	24,479	0	1,027,496	24,479
Activos Intangibles			0		
Depreciación, Deterioro y Amortización Acumulada de Bienes	-249,124	0	388,710	-637,834	-388,710
Activos Diferidos					
Estimación por Pérdida o Deterioro de Activos no Circulantes					
Otros Activos no Circulantes					

"Bajo protesta de decir verdad declaramos que los Estados Financieros y sus notas, son razonablemente correctos y son responsabilidad del emisor"

C. BRIANDA VIVIAN MARTÍNEZ
 Directora General

ING. RICARDO VELEZ BADILLA
 Director General de Planeación y Administración

Sistema Estatal de Evaluación
Estado Analítico de la Deuda y Otros Pasivos
INSTITUTO SONORENSE DE LA JUVENTUD
Del 01 de Enero al 30 de Junio de 2016
(PESOS)

ETCA-I-07

TRIMESTRE: SEGUNDO DE 2016

DENOMINACIÓN DE LAS DEUDAS	MONEDA DE CONTRATACIÓN	INSTITUCIÓN O PAÍS ACREEDOR	SALDO INICIAL DEL PERIODO	SALDO FINAL DEL PERIODO
DEUDA PÚBLICA				
Corto Plazo				
Deuda Interna			0.00	0.00
Instituciones de Crédito			0.00	0.00
Títulos y Valores				
Arrendamientos Financieros				
Deuda Externa			0.00	0.00
Organismos Financieros Internacionales				
Deuda Bilateral				
Títulos y Valores				
Arrendamientos Financieros				
<i>Subtotal Corto Plazo</i>			0.00	0.00
Largo Plazo				
Deuda Interna			0.00	0.00
Instituciones de Crédito				
Títulos y Valores				
Arrendamientos Financieros				
Deuda Externa			0.00	0.00
Organismos Financieros Internacionales				
Deuda Bilateral				
Títulos y Valores				
Arrendamientos Financieros				
<i>Subtotal Largo Plazo</i>			0.00	0.00
Otros Pasivos	Pesos	Acreedores Varios	1,136,791.78	1,635,392.13
Total Deuda y Otros Pasivos			1,136,791.78	1,635,392.13
Bajo protesta de decir verdad declaramos que los Estados Financieros y sus Notas, son razonablemente correctos y son responsabilidad del emisor				

C. BRIANDA VIVIAN MARTÍNEZ
Directora General

ING. RICARDO VELEZ BADILLA
Director General de Planeación y Administración

A Corto Plazo

NADA QUE INFORMAR EN ESTE APARTADO

A Mediano Plazo

INFORME SOBRE PASIVOS CONTINGENTES:
Informar las obligaciones que tienen su origen en hechos específicos e independientes del pasado que en el futuro pueden ocurrir o no, y de acuerdo con lo que acontezca, desaparecen o se convierten en pasivos reales por ejemplo, juicios, garantías, avales, costos de planes de pensiones, jubilaciones, etc.

A Largo Plazo

INSTITUTO SONORENSE DE LA JUVENTUD
Notas a los Estados Financieros

Al 30 de Junio de 2016

a) NOTAS DE DESGLOSE

I) NOTAS AL ESTADO DE SITUACIÓN FINANCIERA

EFFECTIVO Y EQUIVALENTES

Las partidas que integran este rubro al 30 de junio de 2016 son las siguientes:

	2016
Efectivo	4,000.00
HSBC Cta. 04033774076	2,455.36
BBVA Bancomer Cta. 0134418956	15,486.99
BBVA Bancomer Cta. 0189498508	5,314,630.84
BBVA Bancomer Cta. 0190214035	26,205.87
TOTAL	5,358,779.06

DERECHOS A RECIBIR EFECTIVO O EQUIVALENTES

Las partidas que integran este rubro al 30 de junio de 2016 son las siguientes:

	2016
Depósito en Garantía	54,318.18
Deudores Diversos por Cobrar a Corto Plazo	170,334.76
Contribuciones por recuperar	7,876.17
TOTAL	232,529.11

BIENES MUEBLES, INMUEBLES E INTANGIBLES

Las partidas que integran este rubro al 30 de junio de 2016 son las siguientes:

	2016
Edificios	14,886,362.32
TOTAL	14,886,361.32

INSTITUTO SONORENSE DE LA JUVENTUD
Notas a los Estados Financieros

Al 30 de Junio de 2016

	2016
Mobiliario y Equipo de Administración	
Muebles de Oficina y Estantería	397,823.74
Muebles, excepto de Oficina y Estantería	-80.94
Equipo de Cómputo y Tecnologías de la Información	188,683.31
Mobiliario y Equipo Educacional y Recreativo	
Equipos y Aparatos Audiovisuales	17,250.50
Aparatos Deportivos	18,963.98
Cámaras Fotográficas y de Video	45,406.38
Vehículos y Equipo de Transporte	
Automóviles y Equipo Terrestre	270,000
Maquinaria, Otros Equipos y Herramientas	
Maquinaria y Equipo Agropecuario	15,944.24
Equipo de Comunicación y Telecomunicación	73,505.14
TOTAL	1,027,496.35

	2016
Depreciación Acum. Bienes Muebles	(637,834.40)
TOTAL	(637,834.40)

PASIVO CIRCULANTE

Las partidas que integran este rubro al 30 de junio de 2016 son las siguientes:

	2016
Proveedores por Pagar a Corto Plazo	50,270.83
Retenciones y Contribuciones por pagar	37,429.59
Otras Cuentas por pagar a Corto Plazo	1,518,844.93
Otros Pasivos a Corto Plazo	28,846.78
TOTAL	1,635,392.13

El rubro de Proveedores por Pagar a Corto Plazo de compone de la siguiente manera:

Cuenta Contable	Proveedor	Monto al 30 de Junio de 2015
2-1-1-2-0-0004-00000-0	Oscar Ramón Castro Vélez	9,500.00
2-1-1-2-0-0022-00000-0	José Jesús Valencia Lara	4,600.00
2-1-1-2-0-0026-00000-0	Medios y Editorial de Sonora	1,500.00
2-1-1-2-0-0051-00000-0	Demian Duarte García	4,200.00
2-1-1-2-0-0069-00000-0	José Rodolfo Tolano Márquez	10.40
2-1-1-2-0-0080-00000-0	Gomru Administración Integral	8,120.00
2-1-1-2-0-0148-00000-0	Centec S.A. de C.V.	40.00
2-1-1-2-0-0171-00000-0	Televentas México, S.A. de C.V.	7,300.45
2-1-1-2-0-0173-00000-0	Radio Sonora	15,000.00

INSTITUTO SONORENSE DE LA JUVENTUD
Notas a los Estados Financieros

Al 30 de Junio de 2016

II) NOTAS AL ESTADO DE ACTIVIDADES

Las partidas que integran este rubro al 30 de junio de 2016 son las siguientes:

INGRESOS Y OTROS BENEFICIOS	2016
<i>Ingresos de Gestión</i>	
<i>Participaciones, Aportaciones, Transferencias, Asignaciones, Subsidios y Otras Ayudas</i>	
Transferencia, Asignaciones, Subsidios y Otras Ayudas	12,085,897
Total de Ingresos	<u>12,085,897</u>

GASTOS Y OTRAS PERDIDAS	
<i>Gastos de Funcionamiento</i>	
Servicios Personales	5,995,470
Materiales y Suministros	485,533
Servicios Generales	2,980,898
<i>Transferencias, Asignaciones, Subsidios y Otras Ayudas</i>	
Ayudas Sociales	1,926,651
Pensiones y Jubilaciones	4,716
Otros Gastos y Pérdidas Extraordinarias	
Estimaciones, Depreciaciones, Deterioros, Obsolescencia y Amortizaciones	273,104
Total Gastos y Otras Pérdidas	<u>11,666,372</u>

III) NOTAS AL ESTADO DE VARIACION EN LA HACIENDA PUBLICA

Hubo rectificaciones a resultados de ejercicios anteriores por \$439,819.

IV) NOTAS AL ESTADO DE FLUJOS DE EFECTIVO

Efectivo y Equivalentes

El análisis de los saldos inicial y final que figuran en la última parte del estado de flujo de efectivo en la cuenta de efectivo y equivalentes es como sigue:

	2016	2015
Efectivo	4,000	0
Bancos/Tesorería	5,358,779	3,606,651
TOTAL	<u>5,362,779</u>	<u>3,606,651</u>

INSTITUTO SONORENSE DE LA JUVENTUD
Notas a los Estados Financieros

Al 30 de Junio de 2016

V) CONCILIACIÓN ENTRE LOS INGRESOS PRESUPUESTARIOS Y CONTABLES, ASI COMO ENTRE LOS EGRESOS PRESUPUESTARIOS Y LOS GASTOS CONTABLES

Ingresos Presupuestales	12,085,897
(-) Ingresos Presupuestales No Contables	0
(+) Ingresos Contables No Presupuestales	<u>0</u>
Total Ingresos Contables	\$ 12,085,896

Egresos Presupuestales	11,417,747
(-) Egresos Presupuestales No Contables	24,479
(+) Egresos Contables No Presupuestales	<u>273,104</u>
Total Egresos Contables	\$ 11,666,372

b) NOTAS DE MEMORIA (CUENTAS DE ORDEN)

Las cuentas de orden se utilizan para registrar movimientos de valores que no afecten o modifiquen el balance del ente contable, sin embargo, su incorporación en libros es necesaria con fines de recordatorio contable, de control y en general sobre los aspectos administrativos, o bien para consignar sus derechos o responsabilidades contingentes que puedan o no presentarse en el futuro.

Las cuentas que se manejan para efectos de este documento son las siguientes:

Cuentas de orden contable y presupuestario:

Contables:

Valores

Emisión de obligaciones

Avales y Garantías

Juicios

Contratos firmados de construcciones

Presupuestarias:

Cuentas de ingresos

Cuentas de egresos

Se informará, de manera agrupada, en las notas a los Estados Financieros las cuentas de orden contables y cuentas de orden presupuestario:

1. Los valores en custodia de instrumentos prestados a formadores de mercado e instrumentos de crédito recibidos en garantía de los formadores de mercado u otros.
2. Por tipo de emisión de instrumento: monto, tasa y vencimiento.
3. Los contratos firmados de construcciones por tipo de contrato.

No obstante, las cuentas de Avales y Garantías y la de Juicios que se encuentran clasificadas como cuentas de orden se pueden reconocer como pasivos contingentes dada la naturaleza de las operaciones que realizan los entes públicos.

INSTITUTO SONORENSE DE LA JUVENTUD
Notas a los Estados Financieros

Al 30 de Junio de 2016

Como ejemplos de juicios se tienen de forma enunciativa y no limitativa: civiles, penales, fiscales, agrarios, administrativos, ambientales, laborales, mercantiles y procedimientos arbitrales.

1.- Dentro de los estados financieros podemos encontrar registradas en cuentas de orden, Equipo de Transporte en Comodato por la cantidad de \$ 686,227.00.

c) NOTAS DE GESTIÓN ADMINISTRATIVA

1.- Introducción

Los Estados Financieros de la Entidad, proveen de información financiera a sus principales usuarios; el objetivo del presente documento es la revelación del contexto y de los aspectos económicos financieros más relevantes que influyeron en las decisiones del periodo y que deberán ser considerados en la elaboración de los estados financieros para la mayor comprensión de los mismos.

2.- Panorama económico y financiero

El Instituto Sonorense de la Juventud recibe ingresos de Subsidio Estatal, de la Dirección General de Recaudación y otros ingresos.

3.- Autorización e Historia

Mediante Decreto de Ley publicado en el Boletín Oficial del Gobierno del Estado de Sonora, número 45, Sección III del 02 de Diciembre de 1999, en Hermosillo, Sonora se creó el Instituto Sonorense de la Juventud.

Mediante BOLETÍN OFICIAL NÚMERO 28 SECCIÓN II de fecha 07 de abril de 2005, se reforman las denominaciones de los capítulos I y III; los artículos 2, párrafo segundo; 3°, 4°, 5°, 7°, proemio; 8°, fracción III; 9°, 12°, 14°, fracciones I, XI y XII; 16°, fracciones IV, VIII, X y XXI; 17°; 24° y 25°; asimismo, se reforman los numerales del capítulo VI para ser capítulo V, y de los artículo 24°, 25° y 25° que lo conforman pasan a ser 23°, 24° y 25°, respectivamente; y se derogan las fracciones VI del artículo 14°; XIX del artículo 16°; y los artículos 18°, 19°, 20°, 21° y 22° del Decreto que crea el Instituto Sonorense de la Juventud.

4.- Organización y Objeto Social

El Instituto tiene como objetivo:

- I. Impulsar el desarrollo integral de la juventud sonorense promoviendo el establecimiento de las condiciones, mecanismos e instrumentos apropiados.
- II. Promover el reconocimiento de la importancia estratégica de este sector para el desarrollo de la Entidad, mediante la aplicación de programas encaminados a jóvenes de todos los municipios del Estado de Sonora;
- III. Garantizar a los jóvenes sonorenses mayores niveles de bienestar y mejores oportunidades de participación que los conduzca a su integración plena en la vida económica, política y social del Estado; y

INSTITUTO SONORENSE DE LA JUVENTUD
Notas a los Estados Financieros

Al 30 de Junio de 2016

- IV. Inculcar en los jóvenes una cultura de respeto hacia las personas de la tercera edad, mediante la implementación de programas interactivos y con base en un enfoque comunitario.

El patrimonio del Instituto está constituido por:

- I. Las aportaciones, bienes muebles e inmuebles y demás ingresos que los gobiernos federal, estatal y municipal le otorguen o destinen;
- II. Las aportaciones, legados, donaciones y demás liberalidades que reciba de las personas de los sectores social y privado, de personas físicas o morales y organismos de cooperación, nacionales o extranjeros;
- III. Los rendimientos, recuperaciones, frutos, derechos y demás ingresos que le generen sus bienes, operaciones, actividades, servicios o eventos que realice; y
- IV. El subsidio que anualmente le señale el presupuesto de egresos del Gobierno del Estado;
- V. Los créditos que obtenga para el cumplimiento de su objeto y atribuciones; y
- VI. Las utilidades, intereses y, en general, los bienes, derechos y demás ingresos que adquiera por cualquier otro título legal.

Las cifras contenidas en los Estados Financieros y que se mencionan en estas notas se presentan al 30 de junio de 2016.

La entidad se encuentra inscrita en el RFC como Persona Moral sin Fines Lucrativos y no es sujeto del Impuesto Sobre la Renta (ISR), sin embargo tiene la obligación de retener y enterar la retención de ISR por los pagos que efectúa a terceros y exigir que la documentación reúna los requisitos fiscales cuando se efectúen pagos a terceros y estén obligados a ello, de acuerdo con las disposiciones fiscales vigentes.

El Instituto gozará respecto de su patrimonio, de las franquicias y prerrogativas concedidas a los fondos y bienes del Estado. Dichos bienes, así como los actos y contratos que celebre el Instituto, quedarán exentos de toda clase de impuestos estatales y contribuciones especiales.

Las autoridades del Instituto, según los estatutos sociales, se integran como sigue:

- I. La Junta Directiva; y
- II. El Director General. Además,

El Instituto contará con un Consejo Consultivo como órgano asesor y de apoyo a la Junta Directiva y al Director General.

La Junta Directiva será la máxima autoridad del Instituto y estará integrada por:

- I. Un Presidente, que será el Gobernador del Estado;
- II. Un Vicepresidente, que será el Secretario de Educación y Cultura;
- III. Seis vocales, que serán los titulares de las Secretarías de Gobierno, de Economía, de Hacienda y de Salud Pública y los Directores Generales del Instituto Sonorense de Cultura y de la Comisión del Deporte del Estado de Sonora; y

INSTITUTO SONORENSE DE LA JUVENTUD
Notas a los Estados Financieros

Al 30 de Junio de 2016

IV. Un Vocal en representación del Consejo Consultivo, a cargo del Vicepresidente Ejecutivo en turno, de este órgano.

Cada miembro propietario designará un suplente.

5.- Bases de Preparación de los Estados Financieros

Antecedentes:

El 31 de Diciembre de 2008 se publicó en el Diario Oficial de la Federación la Ley General de Contabilidad Gubernamental (LGCG), que entró en vigor el 1 de enero de 2009, y es de observancia obligatoria para los poderes Ejecutivo, Legislativo y Judicial de la Federación, los Estados y el Distrito Federal; los Ayuntamientos de los Municipios; los Órganos Político-Administrativos de las Demarcaciones Territoriales del Distrito Federal; las Entidades de la Administración Pública Paraestatal, ya sean federales, estatales o municipales y los Órganos Autónomos Federales y Estatales.

La LGCG tiene como objeto establecer los criterios generales que regirán la contabilidad gubernamental y la emisión de la información financiera de los entes públicos, con la finalidad de lograr la armonización contable a nivel nacional, para facilitar a los entes públicos el registro y la fiscalización de los activos, pasivos, ingresos y gastos y, en general, contribuir a medir la eficacia, economía y eficiencia del gasto e ingreso público.

Para lo cual fue creado el Consejo Nacional de Armonización Contable gubernamental, el cual tiene por objeto la emisión de las normas contables y las (CONAC) como órgano de coordinación para la armonización de la contabilidad disposiciones presupuestales que se aplicarán para la generación de información financiera y presupuestal que emitirán los entes públicos.

Los instrumentos normativos, contables, económicos y financieros que emite del CONAC deben ser implementados por los entes públicos, a través de las modificaciones, adiciones o reformas a su marco jurídico:

Marco contable regulatorio:

Como resultado del análisis que se ha efectuado al conjunto de disposiciones emanadas de la LGCG y las publicaciones y acuerdos de la CONAC, en los ámbitos Municipales y Estatales, a continuación se indica el marco contable regulatorio aplicable:

Se tiene la obligación de realizar registros contables con base acumulativa y en apego al Marco Conceptual, Postulados Básicos, Normas y Metodologías que establezcan los momentos contables, clasificadores y Manuales de Contabilidad Gubernamental armonizados y de acuerdo con las respectivas matrices de conversión. Consecuentemente, se deberá emitir información contable, presupuestaria y programática sobre la base técnica prevista en los documentos técnico - contables siguientes:

- Marco Conceptual
- Postulados Básicos de Contabilidad Gubernamental

INSTITUTO SONORENSE DE LA JUVENTUD
Notas a los Estados Financieros

Al 30 de Junio de 2016

- Clasificador por Objeto del Gasto
- Clasificador por Tipo de Gasto
- Clasificador por Rubro de Ingresos
- Catálogo de Cuentas de Contabilidad
- Momentos Contables de los Egresos
- Momentos Contables de los Ingresos
- Manual de Contabilidad Gubernamental

6.- Políticas de Contabilidad Significativas

Efectivo y Equivalentes de Efectivo

La administración de la Entidad opera y controla los recursos financieros presupuestales en diversas cuentas de cheques contratadas con las instituciones bancarias, procurando siempre contar para su control el operar con cuentas de cheques individuales por separado para cada tipo de ingreso o subsidio (estatal, nómina, federal).

Bienes Muebles, Inmuebles y Equipo.

Se registran a su costo histórico de adquisición, según corresponda al monto erogado para su adquisición conforme a la documentación contable original justificativa y comprobatoria. La información reflejada en los estados financieros deberá ser revaluada aplicando los métodos y lineamientos que para tal efecto emita en CONAC.

Depreciaciones.

El monto de la depreciación se calculara considerando el costo de adquisición del activo menos su valor de desecho, entre los años correspondientes a su vida útil o su vida económica; registrándose en los gastos del periodo, con el objetivo de conocer el gasto patrimonial, por el servicio que está dando el activo.

Pagos por Servicios al Personal.

Las remuneraciones al trabajo personal se cubren mediante la contratación de personal administrativo y operativo especialistas en materia de juventud.

Control Presupuestario.

El sistema contable reconoce el registro presupuestal de los ingresos y egresos comprendidos en el presupuesto de la Entidad, así como su valuación con el avance financiero de los proyectos programados.

7.- Posición en Moneda Extranjera y Protección por Riesgo Cambiario

No aplica

INSTITUTO SONORENSE DE LA JUVENTUD
Notas a los Estados Financieros

Al 30 de Junio de 2016

8.- Reporte Analítico del Activo

Saldo de Activo Neto		Saldo Inicial	Cargos del periodo	Abonos del periodo	Saldo final	Flujo del periodo
'1-1-0-0-0-0000-00000-0	ACTIVO CIRCULANTE	3,873,133.45	11,747,571.58	10,025,396.86	5,595,308.17	-1,722,174.72
'1-1-1-1-1-0000-00000-0	Fondo Fijo de Caja	0.00	4,000.00	0.00	4,000.00	-4,000.00
'1-1-1-2-0-0002-00000-0	HSBC Nómina 04033774076	2,455.36	0.00	0.00	2,455.36	0.00
'1-1-1-2-0-0005-00000-0	HSBC FONDO 04051260388	1,577.80	0.00	1,577.80	0.00	1,577.80
'1-1-1-2-0-0006-00000-0	BBVA Ingresos Propios 0134418956	15,532.23	0.00	45.24	15,486.99	45.24
'1-1-1-2-0-0007-00000-0	BBVA Estatal 0189498508	3,560,834.88	8,069,962.44	6,316,166.48	5,314,630.84	-1,753,795.96
'1-1-1-2-0-0008-00000-0	BBVA Nómina 0190214035	26,251.11	3,388,422.77	3,388,468.01	26,205.87	45.24
'1-1-1-2-0-0013-00000-0	BBVA IMJ2015 0199918949	0.00	346.84	346.84	0.00	0.00
'1-1-2-0-0-0000-00000-0	Derechos a recibir efectivo o equivalentes	266,482.07	238,089.53	272,042.49	232,529.11	33,952.96
'1-1-2-1-0-0000-00000-0	Depósito en Garantía	0.00	162,318.18	108,000.00	54,318.18	-54,318.18
'1-1-2-3-0-0000-00000-0	Deudores Diversos por cobrar a Corto Plazo	260,065.25	114,599.35	204,329.84	170,334.76	89,730.49
'1-1-2-4-0-0100-00000-0	Subsidio para el Empleo	6,416.82	-38,828.00	-40,287.35	7,876.17	-1,459.35
'1-1-3-0-0-0000-00000-0	Derechos a recibir bienes o servicios	0.00	46,750.00	46,750.00	0.00	0.00
'1-2-0-0-0-0000-00000-0	ACTIVO NO CIRCULANTE	15,640,254.06	24,479.28	388,710.07	15,276,023.27	364,230.79
'1-2-3-2-0-0000-00000-0	Edificios	14,886,361.32	0.00	0.00	14,886,361.32	0.00
'1-2-4-1-0-0000-00000-0	Mobiliario y Equipo de Administración	586,426.11	0.00	0.00	586,426.11	0.00
'1-2-4-2-0-0000-00000-0	Mobiliario y Equipo Educacional y Recreativo	57,141.58	24,479.28	0.00	81,620.86	-24,479.28
'1-2-4-4-0-0000-00000-0	Vehículos y Equipo de Transporte	270,000.00	0.00	0.00	270,000.00	0.00
'1-2-4-6-0-0000-00000-0	Maquinaria, otros Equipo y Herramientas	89,449.38	0.00	0.00	89,449.38	0.00
'1-2-6-0-0-0000-00000-0	(Depreciaciones, Deterioro y Amort. Acum. Bienes)	249,124.33	0.00	388,710.07	637,834.40	-388,710.07

A continuación se enlistan los porcentajes de depreciación:

% DEPRECIACIÓN.	NOMBRE DE LA CUENTA
	MOBILIARIO Y EQUIPO DE ADMINISTRACIÓN
10%	Muebles de Ofna. y Estantería
10%	Muebles excepto de Oficina y Estantería
33.30%	Equipo de Cómputo y Tecnología de la Información
10%	Otro Mobiliario y Eq. De Admón.
	MOBILIARIO Y EQ. EDUCACIONAL Y RECREATIVO
33.30%	Equipo y Aparatos Audiovisuales
33.30%	Cámaras Fotográficas y de Video
	Otro Mobiliario y Equipo Educacional y Recreativo
20%	EQUIPO DE TRANSPORTE

INSTITUTO SONORENSE DE LA JUVENTUD
Notas a los Estados Financieros

Al 30 de Junio de 2016

20%	Vehículo y Equipo de Transporte
20%	Carrocería y Remolques
	MAQUINARIA Y OTROS EQUIPOS Y HERRAMIENTAS
10%	Sistemas de Aire Acondicionado
10%	Equipo de Comunicación y Telecomunicación
10%	Equipos de Generación Eléctrica
10%	Herramientas
10%	Otros Equipos
	SOFTWARE
33.30%	Software

9.- Fideicomisos, Mandatos y Análogos

No aplica

10.- Reporte de la Recaudación

En el periodo se recaudaron los siguientes ingresos:

TIPO DE INGRESO	RECAUDADO
Transferencias, Asignaciones, Subsidios y Ayudas	12,085,897
Total Recaudado	12,085,897

11.- Información sobre la Deuda y el Reporte Analítico de la Deuda

No aplica

12.- Calificaciones Otorgadas

No aplica

13.- Proceso de Mejora

Principales políticas de control interno

- Revisión de los documentos probatorios del ejercicio del gasto.
- Las cuentas bancarias y firmas están registradas con firma mancomunada.
- Control de requisiciones de compra para adquisición de materiales y servicios.
- Se realizan arquezos al fondo fijo de caja trimestralmente.
- Bitácoras de consumo de Combustible y uso de vehículos oficiales.
- Control de correspondencia recibida y enviada.
- Registro de Ingresos y Egresos
- Control de Activo Fijo

14.- Información por Segmentos

No aplica

INSTITUTO SONORENSE DE LA JUVENTUD
Notas a los Estados Financieros

Al 30 de Junio de 2016

15.- Eventos Posteriores al Cierre

No aplica

16.- Partes Relacionadas

No aplica

17.- Responsabilidad Sobre la Presentación Razonable de la Información Contable

“Bajo protesta de decir verdad declaramos que los Estados Financieros y sus notas, son razonablemente correctos y son responsabilidad del emisor”.

C. BRIANDA VIVIAN MARTÍNEZ
Directora General

ING. RICARDO VELEZ BADILLA
Director General de Planeación y Administración

Sistema Estatal de Evaluación
Estado Analítico de Ingresos
INSTITUTO SONORENSE DE LA JUVENTUD
Del 01 de Enero al 30 de Junio de 2016

ETCA-II-10

(PESOS)

TRIMESTRE: SEGUNDO DE 2016

Rubros de los Ingresos	Ingresos Estimado Original Anual (1)	Ampliaciones y Reducciones (+ ó -) (2)	Ingresos Modificado Anual (3= 1 +2)	Ingresos Devengado Acumulado (4)	Ingresos Recaudado Acumulado (5)	Diferencia (6=5-1)
Impuestos						
Cuotas y Aportaciones de Seguridad Social						
Contribuciones de Mejoras						
Derechos						
Productos						
Corriente						
Capital						
Aprovechamientos						
Corriente						
Capital						
Ingresos por Ventas de Bienes y Servicios	0.00	0.00	0.00	0.00	0.00	0.00
Participaciones y Aportaciones						
Transferencias, Asignaciones, Subsidios y Otras Ayudas, FEDERALES						
Transferencias, Asignaciones, Subsidios y Otras Ayudas, ESTATALES	22,320,831.83	1,684,675.40	24,005,505.30	12,085,896.75	12,085,896.75	-10,234,935.08
Ingresos Derivados de Financiamientos						
Total	22,320,831.83	1,684,675.40	24,005,505.30	12,085,896.75	12,085,896.75	-10,234,935.08
Ingresos Excedentes 1						

**Sistema Estatal de Evaluación
Instituto Sonorense de la Juventud
Estado Analítico de Ingresos
Del 01 de Enero al 30 de Junio de 2016
(PESOS)**

LTCAT-119

TRIMESTRE: SEGUNDO DE 2016

Rubros de los Ingresos	Ingresos Estimado Original Anual (1)	Ampliaciones y Reducciones (+ ó -) (2)	Ingresos Modificado Anual (3= 1 +2)	Ingresos Devengado Acumulado (4)	Ingresos Recaudado Acumulado (5)	Diferencia (6=5-1)
Ingresos del Gobierno						
Impuestos						
Contribuciones de Mejora						
Derechos						
Productos						
Corrientes						
Capital						
Aprovechamientos						
Corrientes						
Capital						
Participaciones y Aportaciones						
Transferencias, Asignaciones, Subsidios y Otras Ayudas						
Ingresos de Organismos y Empresas						
Cuotas y Aportaciones de Seguridad Social						
Ingresos por Ventas de Bienes y Servicios	0.00	0.00	0.00	0.00	0.00	0.00
Transferencias, Asignaciones, Subsidios y Otras Ayudas, FEDERALES	0.00	0.00	0.00	0.00	0.00	0.00
Transferencias, Asignaciones, Subsidios y Otras Ayudas, ESTATALES	22,320,831.83	1,684,675.40	24,005,505.30	12,085,896.75	12,085,896.75	-10,234,935.08
Ingresos derivados de financiamiento						
Ingresos derivados de financiamiento						
Total	22,320,831.83	1,684,675.40	24,005,505.30	12,085,896.75	12,085,896.75	-10,234,935.08
					Ingresos Excedentes 1	

C. BRIANDA VIVIAN MARTÍNEZ
Directora General

ING. RICARDO VELEZ BADILLA
Director General de Planeación y Administración

Sistema Estatal de Evaluación
Conciliación entre los Ingresos Presupuestarios y Contables
INSTITUTO SONORENSE DE LA JUVENTUD
al 30 de Junio de 2016
(PESOS)

ETCA-II-10-A

TRIMESTRE: SEGUNDO DE 2016

1. Ingresos Presupuestarios	12,085,896.75
------------------------------------	----------------------

(MAS)

2. Ingresos contables no presupuestarios	0.00	
Incremento por variación de inventarios	\$0	
Disminución del exceso de estimaciones por pérdida o deterioro u obsolescencia	\$0	
Disminución del exceso de provisiones	\$0	
Otros Ingresos y beneficios varios	\$0	
Otros Ingresos contables no presupuestarios	\$0	

(MENOS)

3. Ingresos presupuestarios no contables	0.00	
Productos de capital	\$0	
Aprovechamientos de capital	\$0	
Ingresos derivados de financiamientos	\$0	
Otros Ingresos presupuestarios no contables	\$0	

4. Ingresos Contables (4= 1 + 2 - 3)	\$	12,085,896.75
--	-----------	----------------------

"Bajo protesta de decir verdad declaramos que los Estados Financieros y sus notas, son razonablemente correctos y son responsabilidad del emisor"

C. BRIANDA VIVIAN MARTÍNEZ
 Directora General

ING. RICARDO VELEZ BADILLA
 Director General de Planeación y Administración

Sistema Estatal de Evaluación
Estado Analítico del Ejercicio Presupuesto de Egresos
Clasificación por Objeto del Gasto (Capítulo y Concepto)
INSTITUTO SONORENSE DE LA JUVENTUD

ETCA-II-11

Del 01 de Enero al 30 de Junio de 2016

(PESOS)

TRIMESTRE: SEGUNDO DE 2016

Ejercicio del Presupuesto por Capítulo del Gasto	Egresos Aprobado Anual (1)	Ampliaciones/ (Reducciones) (2)	Egresos Modificado Anual (3=1+2)	Egresos Devengado Acumulado (4)	Egresos Pagado Acumulado (5)	Subejercicio (6 = 3 - 4)
Servicios Personales	10,416,619.40	0.00	10,416,619.40	5,995,470.38	5,230,184.06	4,421,149.02
Remuneraciones al Personal de Carácter Permanente	5,548,042.22	0.00	5,548,042.22	3,485,810.10	3,485,810.10	2,062,232.12
Remuneraciones al Personal de Carácter Transitorio			0.00			0.00
Remuneraciones Adicionales y Especiales	328,162.21	0.00	328,162.21	91,782.61	91,782.61	236,379.60
Seguridad Social	4,531,067.55	0.00	4,531,067.55	2,413,610.48	1,650,489.66	2,117,457.07
Otras Prestaciones Sociales y Económicas	9,347.42	0.00	9,347.42	4,267.19	2,101.69	5,080.23
Previsiones			0.00			0.00
Pago de Estímulos a Servidores Públicos			0.00			0.00
Materiales y Suministros	1,795,000.00	73,000.00	1,868,000.00	485,532.75	487,393.26	1,382,467.25
Materiales de Administración, Emisión de Documentos y Artículos Oficiales	400,000.00	3,000.00	403,000.00	89,513.36	89,513.36	313,486.64
Alimentos y Utensilios	300,000.00	20,000.00	320,000.00	131,346.79	131,346.59	188,653.21
Materias Primas y Materiales de Producción y Comercialización			0.00			0.00
Materiales y Artículos de Construcción y de Reparación	350,000.00	0.00	350,000.00	4,966.06	4,966.06	345,033.94
Productos Químicos, Farmacéuticos y de Laboratorio	0.00	0.00	0.00	0.00	0.00	0.00
Combustibles, Lubricantes y Aditivos	350,000.00	0.00	350,000.00	132,223.00	134,083.71	217,777.00
Vestuario, Blancos, Prendas de Protección y Artículos Deportivos	265,000.00	0.00	265,000.00	43,002.80	43,002.80	221,997.20
Materiales y Suministros Para Seguridad			0.00			0.00
Herramientas, Refacciones y Accesorios Menores	130,000.00	50,000.00	180,000.00	84,480.74	84,480.74	95,519.26
Servicios Generales	6,800,634.22	1,606,959.19	8,407,593.41	2,980,897.53	2,965,897.53	5,426,695.88
Servicios Básicos	522,000.00	0.00	522,000.00	62,436.13	62,436.13	459,563.87
Servicios de Arrendamiento	731,600.00	50,000.00	781,600.00	362,531.30	362,531.30	419,068.70
Servicios Profesionales, Científicos, Técnicos y Otros Servicios	390,000.00	306,820.00	696,820.00	76,688.00	76,688.00	620,132.00
Servicios Financieros, Bancarios y Comerciales	45,000.00	154,018.91	199,018.91	189,317.30	189,317.30	9,701.61
Servicios de Instalación, Reparación, Mantenimiento y Conservación	397,620.72	100,000.28	497,621.00	262,676.08	262,676.08	234,944.92
Servicios de Comunicación Social y Publicidad.	2,657,913.50	0.00	2,657,913.50	672,708.12	657,708.12	1,985,205.38

Servicios de Traslado y Viáticos	756,500.00	193,345.00	949,845.00	431,134.00	431,134.00	518,711.00
Servicios Oficiales	1,100,000.00	802,775.00	1,902,775.00	751,183.98	751,183.98	1,151,591.02
Otros Servicios Generales	200,000.00	0.00	200,000.00	172,222.62	172,222.62	27,777.38
Transferencias, Asignaciones, Subsidios y Otras Ayudas	3,262,000.00	4,716.21	3,266,716.21	1,931,367.33	2,019,117.33	1,335,348.88
Transferencias Internas y Asignaciones al Sector Público	0.00	0.00	0.00	0.00	0.00	0.00
Transferencias al Resto del Sector Público			0.00			0.00
Subsidios y Subvenciones	0.00	0.00	0.00	0.00	0.00	0.00
Ayudas Sociales	3,262,000.00	0.00	3,262,000.00	1,926,651.12	2,014,401.12	1,335,348.88
Pensiones y Jubilaciones	0.00	4,716.21	4,716.21	4,716.21	4,716.21	0.00
Transferencias a Fideicomisos, Mandatos y Otros Análogos			0.00			0.00
Transferencias a la Seguridad Social			0.00			0.00
Donativos			0.00			0.00
Transferencias al Exterior			0.00			0.00
Bienes Muebles, Inmuebles e Intangibles	46,576.28	0.00	46,576.28	24,479.28	24,479.28	22,097.00
Mobiliario y Equipo de Administración	0.00	0.00	0.00	0.00	0.00	0.00
Mobiliario y Equipo Educativo y Recreativo	26,576.28	0.00	26,576.28	24,479.28	24,479.28	2,097.00
Equipo e Instrumental Médico y de Laboratorio			0.00			0.00
Vehículos y Equipo de Transporte			0.00			0.00
Equipo de Defensa y Seguridad			0.00			0.00
Maquinaria, Otros Equipos y Herramientas			0.00			0.00
Activos Biológicos			0.00			0.00
Bienes Inmuebles			0.00			0.00
Activos Intangibles	20,000.00	0.00	20,000.00	0.00	0.00	20,000.00
Inversión Pública	0.00	0.00	0.00	0.00	0.00	0.00
Obra Pública en Bienes de Dominio Público			0.00			0.00
Obra Pública en Bienes Propios			0.00			0.00
Proyectos Productivos y Acciones de Fomento			0.00			0.00
Inversiones Financieras y Otras Provisiones	0.00	0.00	0.00	0.00	0.00	0.00
Inversiones Para el Fomento de Actividades Productivas.			0.00			0.00
Acciones y Participaciones de Capital			0.00			0.00
Compra de Títulos y Valores			0.00			0.00
Concesión de Préstamos			0.00			0.00
Inversiones en Fideicomisos, Mandatos y Otros Análogos			0.00			0.00
Otras Inversiones Financieras			0.00			0.00
Provisiones para Contingencias y Otras Erogaciones Especiales			0.00			0.00

Participaciones y Aportaciones	0.00	0.00	0.00	0.00	0.00	0.00
Participaciones			0.00			0.00
Aportaciones			0.00			0.00
Convenios			0.00			0.00
Deuda Pública	0.00	0.00	0.00	0.00	0.00	0.00
Amortización de la Deuda Pública			0.00			0.00
Intereses de la Deuda Pública			0.00			0.00
Comisiones de la Deuda Pública			0.00			0.00
Gastos de la Deuda Pública			0.00			0.00
Costo por Coberturas			0.00			0.00
Apoyos Financieros			0.00			0.00
Adeudos de Ejercicios Fiscales Anteriores (Adefas)			0.00			0.00
Total del Gasto	22,320,829.90	1,684,675.40	24,005,505.30	11,417,747.27	10,727,071.46	12,587,758.03

C. BRIANDA VIVIAN MARTÍNEZ
Directora General

ING. RICARDO VELEZ BADILLA
Director General de Planeación y Administración

Sistema Estatal de Evaluación
Estado Analítico del Ejercicio Presupuesto de Egresos
Clasificación Económica (pot Tipo de Gasto)
INSTITUTO SONORENSE DE LA JUVENTUD
del 1 de Enero al 30 de Junio de 2016

ETCA-II-11-A

TRIMESTRE: SEGUNDO DE 2016

Concepto	Egresos Aprobado Anual (1)	Ampliaciones/ (Reducciones) (2=3-1)	Egresos Modificado Anual (3)	Egresos Devengado Acumulado (4)	Egreso Pagado Acumulado (5)	Subejercicio (6=3-4)
Gasto Corriente	22,274,253.62	1,679,959.19	23,954,212.81	11,388,551.78	10,697,875.97	12,565,661.03
Gasto de Capital	46,576.28	0.00	46,576.28	24,479.28	24,479.28	22,097.00
Amortización de la Dueda y Disminución de Pasivos						
Pensiones y Jubilaciones	0.00	4,716.21	4,716.21	4,716.21	4,716.21	0.00
Participaciones						
Total del Gasto	22,320,829.90	1,684,675.40	24,005,505.30	11,417,747.27	10,727,071.46	12,587,758.03

C. BRIANDA VIVIAN MARTÍNEZ
Directora General

ING. RICARDO VELEZ BADILLA
Director General de Planeación y Adminstración

Sistema Estatal de Evaluación
Estado Analítico del Ejercicio Presupuesto de Egresos
Clasificación Administrativa (Por Unidad Administrativa)
INSTITUTO SONORENSE DE LA JUVENTUD
del 1 de Enero al 30 de Junio de 2016
(PESOS)

ETCA-II-11-B1

TRIMESTRE: SEGUNDO DE 2016

Clasificación Administrativa (Por Unidad Administrativa)	Egresos Aprobado Anual (1)	Ampliaciones/ (Reducciones) (2=3-1)	Egresos Modificado Anual (3)	Egresos Devengado Acumulado (4)	Egreso Pagado Acumulado (5)	Subejercicio (6=3-4)
1 Dirección General	8,237,529	0	8,237,529	3,103,101	2,961,962	5,134,428
3 Dirección de Administración y Finanzas	4,732,955	158,735	4,891,690	2,531,766	2,349,333	2,359,923
6 Dirección Operativa y Enlace Municipal	9,350,347	1,525,940	10,876,287	5,782,880	5,415,777	5,093,407
Total del Gasto	22,320,830	1,684,675	24,005,505	11,417,747	10,727,072	12,587,758

C. BRIANDA VIVIAN MARTÍNEZ
Directora General

ING. RICARDO VELEZ BADILLA
Director General de Planeación y Administración

Sistema Estatal de Evaluación
Estado Analítico del Ejercicio Presupuesto de Egresos
Clasificación Administrativa (Por Poderes)
INSTITUTO SONORENSE DE LA JUVENTUD
del 1 de Enero al 30 de Junio de 2016
(PESOS)

ETCA-II-11-B2

TRIMESTRE: SEGUNDO DE 2016

Clasificación Administrativa (Por Poderes)	Egresos Aprobado Anual (1)	Ampliaciones/ (Reducciones) (2=3-1)	Egresos Modificado Anual (3)	Egresos Devengado Anual (4)	Egreso Pagado Anual (5)	Subejercicio (6=3-4)
Poder Ejecutivo	22,320,830	1,684,675	24,005,505	11,417,747	10,727,071	12,587,758
Poder Legislativo						
Poder Judicial						
Órganos Autónomos						
Total del Gasto	22,320,830	1,684,675	24,005,505	11,417,747	10,727,071	12,587,758

C. BRIANDA VIVIAN MARTÍNEZ
Directora General

ING. RICARDO VELEZ BADILLA
Director General de Planeación y Administración

Sistema Estatal de Evaluación
Estado Analítico del Ejercicio Presupuesto de Egresos
Clasificación Administrativa (Por Tipo de Organismos o Entidad Paraestatal)
INSTITUTO SONORENSE DE LA JUVENTUD
Del 01 de Enero al 30 de Junio de 2016

ETCA-II-11-B3

(PESOS)

TRIMESTRE: SEGUNDO DE 2016

Concepto	Egresos Aprobado Anual (1)	Ampliaciones/ (Reducciones) (2)	Egresos Modificado Anual (3=1+2)	Egresos Devengado Acumulado (4)	Egresos Pagado Acumulado (5)	Subejercicio (6 = 3 - 4)
Entidades Paraestatales y Fideicomisos No Empresariales y No Financieros	22,320,829.90	1,684,675.40	24,005,505.30	11,417,747.27	10,727,071.46	12,587,758.03
Instituciones Públicas de la Seguridad Social			0.00			0.00
Entidades Paraestatales Empresariales No Financieras con Participación Estatal Mayoritaria			0.00			0.00
Fideicomisos Empresariales No Financieros con Participación Estatal Mayoritaria			0.00			0.00
Entidades Paraestatales Empresariales Financieras Monetarias con Participación Estatal Mayoritaria			0.00			0.00
Entidades Paraestatales Empresariales Financieras No Monetarias con Participación Estatal Mayoritaria			0.00			0.00
Fideicomisos Financieros Públicos con Participación Estatal Mayoritaria			0.00			0.00
Total del Gasto	22,320,829.90	1,684,675.40	24,005,505.30	11,417,747.27	10,727,071.46	12,587,758.03

C. BRIANDA VIVIAN MARTÍNEZ
Directora General

ING. RICARDO VELEZ BADILLA
Director General de Planeación y Administración

Sistema Estatal de Evaluación
Estado Analítico del Ejercicio Presupuesto de Egresos
Clasificación Funcional (Finalidad y Función)
INSTITUTO SONORENSE DE LA JUVENTUD
Del 01 de Enero al 30 de Junio de 2016
(PESOS)

ETCA-II-11-C

TRIMESTRE: SEGUNDO DE 2016

Concepto	Egresos Aprobado Anual (1)	Ampliaciones/ (Reducciones) (2)	Egresos Modificado Anual (3=1+2)	Egresos Devengado Acumulado (4)	Egresos Pagado Acumulado (5)	Subejercicio (6 = 3 - 4)
Gobierno	0.00	0.00	0.00	0.00	0.00	0.00
Legislación			0.00			0.00
Justicia			0.00			0.00
Coordinación de la Política de Gobierno			0.00			0.00
Relaciones Exteriores			0.00			0.00
Asuntos Financieros y Hacendarios			0.00			0.00
Seguridad Nacional			0.00			0.00
Asuntos de Orden Público y Seguridad Interior			0.00			0.00
Otros Servicios Generales			0.00			0.00
Desarrollo Social	22,320,829.90	1,684,675.40	24,005,505.30	11,417,747.27	10,727,071.46	12,587,758.03
Protección Ambiental			0.00			0.00
Viviendas y Servicios a la Comunidad			0.00			0.00
Salud			0.00			0.00
Recreación, Cultura y Otras Manifestaciones Sociales	0.00		0.00	0.00	0.00	0.00
Educación	22,320,829.90	1,684,675.40	24,005,505.30	11,417,747.27	10,727,071.46	12,587,758.03
Protección Social						
Otros Asuntos Sociales			0.00			0.00
Desarrollo Económico	0.00	0.00	0.00	0.00	0.00	0.00
Asuntos Económicos, Comerciales y Laborales en General			0.00			0.00
Agropecuaria, Silvicultura, Pesca y Caza			0.00			0.00
Combustibles y Energía			0.00			0.00
Minería, Manufacturas y Construcción			0.00			0.00
Transporte			0.00			0.00
Comunicaciones			0.00			0.00
Turismo			0.00			0.00
Ciencia, Tecnología e Innovación			0.00			0.00
Otras Industrias y Otros Asuntos Económicos			0.00			0.00
Otras No Clasificadas en funciones anteriores	0.00	0.00	0.00	0.00	0.00	0.00
Transacciones de la Deuda Pública / Costo financiero de la Deuda			0.00			0.00
Transferencias, Participaciones y Aportaciones entre Diferentes Niveles y Órdenes de gobierno			0.00			0.00
Saneamiento del Sistema Financiero			0.00			0.00
Adeudos de ejercicios Fiscales Anteriores			0.00			0.00
Total del Gasto	22,320,829.90	1,684,675.40	24,005,505.30	11,417,747.27	10,727,071.46	12,587,758.03

C. BRIANDA VIVIAN MARTÍNEZ
Directora General

ING. RICARDO VELEZ BADILLA
Director General de Planeación y Administración

Sistema Estatal de Evaluación ETCA-II-11-D
Conciliación entre los Egresos Presupuestarios y los Gastos Contables
INSTITUTO SONORENSE DE LA JUVENTUD

al 30 de Junio de 2016

(PESOS)

TRIMESTRE: SEGUNDO DE 2016

1. Total de Egresos Presupuestarios	11,417,747.27
--	----------------------

(MENOS)

2. Egresos Presupuestarios no contables	24,479.28
Mobiliario y equipo de administración	-
Mobiliario y equipo educacional y recreativo	24,479.28
Equipo e instrumental médico y de laboratorio	-
Vehículos y equipo de transporte	-
Equipo de defensa y seguridad	-
Maquinaria, otros equipos y herramientas	-
Arctivos biológicos	-
Bienes inmuebles	-
Activos intangibles	-
Obra pública en bienes propios	-
Acciones y participaciones de capital	-
Compra de títulos y valores	-
Inversiones en fideicomisos, mandatos y otros análogos	-
Provisiones para contingencias y otras erogaciones especiales	-
Armonización de la deuda pública	-
Adeudos de ejercicios fiscales anteriores (ADEFAS)	-
Otros Egresos Presupuestales No Contables	-

(MAS)

3. Gastos contables no presupuestarios	273,104.20
Estimaciones, depreciaciones, deterioros, obsolescencia y amortizaciones	273,104.20
Provisiones	-
Disminución de inventarios	-
Aumento por insuficiencia de estimaciones por pérdida o deterioro u obsolescencia	-
Aumento por insuficiencia de provisiones	-
Otros gastos	-
Otros Gastos Contables No Presupuestales	-
4. Total de Gasto Contable (4= 1 - 2 + 3)	11,666,372.19

C. BRIANDA VIVIAN MARTÍNEZ
 Directora General

ING. RICARDO VELEZ BADILLA
 Director General de Planeación y Administración

Sistema Estatal de Evaluación
Estado Analítico del Ejercicio Presupuesto de Egresos
Por Partida del Gasto

ETCA-II-11-E

INSTITUTO SONORENSE DE LA JUVENTUD

del 1 de Enero al 30 de Junio de 2016

(PESOS)

TRIMESTRE: SEGUNDO DE 2016

Ejercicio del Presupuesto		Egresos Aprobado Anual	Ampliaciones/ (Reducciones)	Egresos Modificado Anual (3=1+2)	Egresos Devengado Acumulado (4)	Egreso Pagado Acumulado (5)	Subejercicio (6=3-4)	% Avance Anual (7= 4/3)
Partida/Descripción		(1)	(2)	(3=1+2)	(4)	(5)	(6=3-4)	(7= 4/3)
1000	SERVICIOS PERSONALES	10,416,619	-	10,416,619	5,995,470	5,230,184	4,421,149	57.56%
1100	Remuneraciones al personal de caract. Permanente	5,548,042	-	5,548,042	3,485,810	3,485,810	2,062,232	62.83%
113	Sueldo base al personal permanente	5,548,042	-	5,548,042	3,485,810	3,485,810	2,062,232	62.83%
11301	Sueldos	2,139,933	-	2,139,933	1,139,016	1,139,016	1,000,917	53.23%
11306	Riesgo Laboral	2,264,396	-	2,264,396	1,724,890	1,724,890	539,506	76.17%
11307	Ayuda para Habitación	686,229	-	686,229	373,143	373,143	313,086	54.38%
11310	Ayuda para Electrica Eléctrica	457,484	-	457,484	248,761	248,761	208,724	54.38%
1300	Remuneraciones adicionales y especiales	328,162	-	328,162	91,783	91,783	236,380	27.97%
131	Primas por años de servicios efectivos prestados	116,977	-	116,977	46,441	46,441	70,535	39.70%
13101	Primas y Acred. por Años de Servicio	116,977	-	116,977	46,441	46,441	70,535	39.70%
132	Primas de vacaciones, dominical y gratificación de fin de año	211,186	-	211,186	45,341	45,341	165,844	21.47%
13201	Prima Vacacional	120,546	-	120,546	17,115	17,115	103,431	14.20%
13202	Gratificación de Fin de Año	90,640	-	90,640	28,226	28,226	62,413	31.14%
1400	Seguridad Social	4,531,068	-	4,531,068	2,413,610	1,650,490	2,117,457	53.27%
141	Aportaciones de seguridad social	3,200,622	-	3,200,622	1,675,477	1,302,572	1,525,145	52.35%
14101	Cuotas por Servicio Médico Isssteson	954,043	-	954,043	530,277	239,091	423,766	55.58%
14102	Cuotas Seguro de vida Isssteson	67	-	67	38	18	29	56.44%
14103	Cuotas Seguro de Retiro Isssteson	26,284	-	26,284	14,617	6,890	11,667	55.61%
14104	AsiLnaciones para Préstamos a Corto Plazo	31,524	-	31,524	17,489	8,244	14,034	55.48%
14105	Asignaciones para Préstamos Prendarios	-	-	-	-	-	-	0.00%
14106	Otras Prestaciones de Seg. Social	2,125,652	-	2,125,652	1,078,075	1,031,841	1,047,577	50.72%
14107	Cuotas p/ Infraes. Eqpto.y Mantto	63,052	-	63,052	34,981	16,488	28,071	55.48%
142	Aportaciones a fondo de vivienda	252,216	-	252,216	139,930	65,956	112,286	55.48%
14201	Cuotas al Fovisssteson	252,216	-	252,216	139,930	65,956	112,286	55.48%
143	Aportaciones al sistema para el retiro	1,078,230	-	1,078,230	598,204	281,962	480,026	55.48%
14301	Pagos de Defunción, Pensiones y Jub.	1,078,230	-	1,078,230	598,204	281,962	480,026	55.48%

	31601	Servicios de Telecomunicaciones y Satélites	-	-	-	-	-	-	0.00%
317		Servs., Accs., Internet y Redes	-	-	-	-	-	-	0.00%
	31701	Servs., Accs., Internet y Redes	-	-	-	-	-	-	0.00%
318		Servicios postales y telegráficos	12,000	-	12,000	2,399	2,399	9,601	19.99%
	31801	Servicio Postal	12,000	-	12,000	2,399	2,399	9,601	19.99%
3200		Servicios de Arrendamiento	731,600	50,000	781,600	362,531	362,531	419,069	49.55%
321		Arrendamiento de Terrenos	150,000	-	150,000	-	-	150,000	0.00%
	32101	Arrendamiento de Terrenos	150,000	-	150,000	-	-	150,000	0.00%
322		Arrendamiento de Edificios	150,000	-	150,000	100,220	100,220	49,780	66.81%
	32201	Arrendamiento de Edificios	150,000	-	150,000	100,220	100,220	49,780	66.81%
323		Arrendamiento de mobiliario y equipo	170,000	-	170,000	38,086	38,086	131,914	22.40%
	32301	Arrendamiento de Muebles, Maq. y Equipo	150,000	-	150,000	38,086	38,086	111,914	25.39%
	32302	Arrendamiento de Equipo y Bienes Informáticos	20,000	-	20,000	-	-	20,000	0.00%
325		Arrendamiento de Equipo de Transporte	250,000	-	250,000	189,611	189,611	60,389	75.84%
	32501	Arrendamiento de Equipo de Transporte	250,000	-	250,000	189,611	189,611	60,389	75.84%
329		Otros arrendamientos	11,600	50,000	61,600	34,614	34,614	26,986	298.40%
	32901	Otros arrendamientos	11,600	50,000	61,600	34,614	34,614	26,986	56.19%
3300		Serv. Prof., Científicos y Técnicos y otros Servi	390,000	306,820	696,820	76,688	76,688	620,132	19.66%
331		Serv. Legales, de Contaduría, Auditoría	-	-	-	-	-	-	0.00%
	33101	Serv. Legales, de Contaduría, Auditoría	-	-	-	-	-	-	0.00%
333		Servicios de consultoría en tecnologías de la información	20,000	-	20,000	5,000	5,000	15,000	25.00%
	33301	Servicios de Informática	20,000	-	20,000	5,000	5,000	15,000	25.00%
	33302	Servicios de Consultorías	-	-	-	-	-	-	0.00%
334		Servicios de Capacitación	250,000	-	250,000	-	-	250,000	0.00%
	33401	Servicios de Capacitacion	250,000	-	250,000	-	-	250,000	0.00%
336		Servicios de apoyo administrativo, traducción, fotocopiado e impresión	120,000	-	120,000	4,988	4,988	115,012	4.16%
	33603	Impresiones y Publicaciones Oficiales	120,000	-	120,000	4,988	4,988	115,012	4.16%
337		Servicios de Protección y Seguridad	-	-	-	-	-	-	0.00%
	33701	Servicios de Protección y Seguridad	-	-	-	-	-	-	0.00%
338		Servicio de Vigilancia	-	306,820	306,820	66,700	66,700	240,120	21.74%
	33801	Servicio de Vigilancia	-	306,820	306,820	66,700	66,700	240,120	21.74%
339		Serv. Profs. Científ. y Técnicos Integrales	-	-	-	-	-	-	0.00%
	33901	Serv. Profs. Científ. y Técnicos Integrales	-	-	-	-	-	-	0.00%
3400		Servicios Financieros, Bancarios y Comerciales	45,000	154,019	199,019	189,317	189,317	9,702	420.71%
341		Servicios Financieros y Bancarios	20,000	-	20,000	18,809	18,809	1,191	94.04%
	34101	Servicios Financieros y Bancarios	20,000	-	20,000	18,809	18,809	1,191	94.04%
345		Seguro de Bienes Patrimoniales	25,000	154,019	179,019	170,508	170,508	8,511	682.03%
	34501	Seguro de Bienes Patrimoniales	25,000	154,019	179,019	170,508	170,508	8,511	95.25%
347		Fletes y Maniobras	-	-	-	-	-	-	0.00%
	34701	Fletes y Maniobras	-	-	-	-	-	-	0.00%
3500		Serv., de Ins.,Reparación, Mantto y Conservación	397,621	100,000	497,621	262,676	262,676	234,945	66.06%
351		Conservación y mantenimiento menor de inmuebles	155,000	50,000	205,000	127,042	127,042	77,958	81.96%
	35101	Mantenimiento y Conservación de Inmuebles	155,000	50,000	205,000	127,042	127,042	77,958	61.97%

352	Instalación, reparación y mantenimiento de mobiliario y equipo de administración, educacional y recreativo	30,000	-	30,000	1,578	1,578	28,422	5.26%
35201	Mantenimiento y Conservación de Mob. y Equipo	30,000	-	30,000	1,578	1,578	28,422	5.26%
353	Instalación, reparación y mantenimiento de equipo de cómputo y tecnologías de información	40,000	-	40,000	12,528	12,528	27,472	31.32%
35301	Instalaciones	25,000	-	25,000	-	-	25,000	0.00%
35302	Mantenimiento y Conservación de Bienes Informático	15,000	-	15,000	12,528	12,528	2,472	83.52%
355	Reparación y mantenimiento de equipo de transporte	122,621	50,000	172,621	121,528	121,528	51,093	99.11%
35501	Mantenimiento y Conservación de Equipo de Transpor	122,621	50,000	172,621	121,528	121,528	51,093	70.40%
357	Instalación, reparación y mantenimiento de maquinaria, otros equipo y herramientas	45,000	-	45,000	-	-	45,000	0.00%
35701	Mantenimiento y Conservación de Maq. y Equipo	45,000	-	45,000	-	-	45,000	0.00%
358	Servicio de Limpieza y Manejo de D.	-	-	-	-	-	-	0.00%
35801	Servicio de Limpieza y Manejo de D.	-	-	-	-	-	-	0.00%
359	Servicios de jardinería y fumigación	5,000	-	5,000	-	-	5,000	0.00%
35901	Servicio de Jardinería y Fumigación	5,000	-	5,000	-	-	5,000	0.00%
3600	Servicios de Comunicación Social y Publicidad	2,657,914	-	2,657,914	672,708	657,708	1,985,205	25.31%
361	Difusión por radio, televisión y otros medios de mensajes sobre programas y actividades gubernamentales	2,657,914	-	2,657,914	672,708	657,708	1,985,205	25.31%
36101	Difusión por radio, televisión y otros medios	2,657,914	-	2,657,914	672,708	657,708	1,985,205	25.31%
362	Difusión por Radio, TV y otros medios de mensajes comerciales para promover la venta de servicios o productos	-	-	-	-	-	-	0.00%
36201	Difusión por Radio, TV y otros medios	-	-	-	-	-	-	0.00%
364	Servicios de Rev. de Fotografía	-	-	-	-	-	-	0.00%
36401	Servicios de Rev. de Fotografía	-	-	-	-	-	-	0.00%
3700	Servicio de Traslado y Viáticos	756,500	193,345	949,845	431,134	431,134	518,711	56.99%
371	Pasajes Aéreos	350,000	-	350,000	100,037	100,037	249,963	28.58%
37101	Pasajes Aéreos	350,000	-	350,000	100,037	100,037	249,963	28.58%
372	Pasajes Terrestres	25,000	-	25,000	1,257	1,257	23,743	5.03%
37201	Pasajes Terrestres	25,000	-	25,000	1,257	1,257	23,743	5.03%
375	Viáticos en el País	380,000	191,345	571,345	328,350	328,350	242,995	86.41%
37501	Viáticos en el País	300,000	100,000	400,000	235,600	235,600	164,400	58.90%
37502	Gastos de Camino	80,000	91,345	171,345	92,750	92,750	78,595	54.13%
376	Viáticos en el Extranjero	-	-	-	-	-	-	0.00%
37601	Viáticos en el Extranjero	-	-	-	-	-	-	0.00%
378	Servicios Int. de Traslado y Viáticos	-	-	-	-	-	-	0.00%
37801	Servicios Int. de Traslado y Viáticos	-	-	-	-	-	-	0.00%
379	Otros servicios de traslado y hospedaje	1,500	2,000	3,500	1,490	1,490	2,010	99.33%
1490	Cuotas	1,500	2,000	3,500	1,490	1,490	2,010	42.57%
3800	Servicios Oficiales	1,100,000	802,775	1,902,775	751,184	751,184	1,151,591	68.29%
381	Gastos de Ceremonial	250,000	-	250,000	1,334	1,334	248,666	0.53%
38101	Gastos de Ceremonial	250,000	-	250,000	1,334	1,334	248,666	0.53%
382	Gastos de Orden Social y Cultural	250,000	-	250,000	4,640	4,640	245,360	1.86%
38201	Gastos de Orden Social y Cultural	250,000	-	250,000	4,640	4,640	245,360	1.86%
383	Congresos y Convenciones	600,000	802,775	1,402,775	745,210	745,210	657,565	53.12%
38301	Congresos y Convenciones	600,000	802,775	1,402,775	745,210	745,210	657,565	53.12%

384	Exposiciones	-	-	-	-	-	-	0.00%
	38401 Exposiciones	-	-	-	-	-	-	0.00%
385	Gastos de Atención y Promoción	-	-	-	-	-	-	0.00%
	38501 Gastos de Atención y Promoción	-	-	-	-	-	-	0.00%
3900	Otros Servicios Generales	200,000	-	200,000	172,223	172,223	27,777	86.11%
392	Impuestos y Derechos	200,000	-	200,000	172,223	172,223	27,777	86.11%
	39201 Impuestos y Derechos	200,000	-	200,000	172,223	172,223	27,777	86.11%
393	Impuestos y Derechos de Importación	-	-	-	-	-	-	0.00%
	39301 Impuestos y Derechos de Importación	-	-	-	-	-	-	0.00%
395	Penas,Multas, Accs., Actualizaciones	-	-	-	-	-	-	0.00%
	39501 Penas,Multas, Accs., Actualizaciones	-	-	-	-	-	-	0.00%
399	Otros Servicios Generales	-	-	-	-	-	-	0.00%
	39901 Servicios Asistenciales	-	-	-	-	-	-	0.00%
	39903 SubroLaciones	-	-	-	-	-	-	0.00%
4000	TRASFERENCIAS, ASIG., SUBSIDIOS Y OTRAS AYUDAS	3,262,000	4,716	3,266,716	1,931,367	2,019,117	1,335,349	59.21%
4100	TRANSFERENCIAS INTERNAS Y ASIGNACIONES AL SECTOR PÚBLICO	-	-	-	-	-	-	0.00%
415	Transferencias internas otorgadas a entidades paraestatales no empresariales y no financieras	-	-	-	-	-	-	0.00%
	41502 Transferencias para Gastos de operación	-	-	-	-	-	-	0.00%
4300	SUBSIDIOS Y SUBVENCIONES	-	-	-	-	-	-	0.00%
439	Otros subsidios	-	-	-	-	-	-	0.00%
	43902 Fideicomisos Privados y Estatales	-	-	-	-	-	-	0.00%
4400	AYUDAS SOCIALES	3,262,000	-	3,262,000	1,926,651	2,014,401	1,335,349	59.06%
441	Ayudas sociales a personas	3,262,000	-	3,262,000	1,926,651	2,014,401	1,335,349	59.06%
	44101 Ayudas Sociales a Personas	3,262,000	-	3,262,000	1,926,651	2,014,401	1,335,349	59.06%
442	Becas y otras ayudas para de capacitación	-	-	-	-	-	-	0.00%
	44204 Fomento Deportivo	-	-	-	-	-	-	0.00%
444	Ayudas sociales a actividades científicas y académicas	-	-	-	-	-	-	0.00%
	44401 Ayudas Culturales y sociales	-	-	-	-	-	-	0.00%
445	Ayudas Sociales a Instituciones sin Fines de Lucro	-	-	-	-	-	-	0.00%
	44501 Ayudas Sociales a Instituciones sin Fines de Lucro	-	-	-	-	-	-	0.00%
4500	PENSIONES Y JUBILACIONES	-	4,716	4,716	4,716	4,716	-	100.00%
452	Jubilaciones	-	4,716	4,716	4,716	4,716	-	100.00%
	45201 Pago de Pensiones y Jubilaciones	-	4,716	4,716	4,716	4,716	-	100.00%
5000	Bienes muebles, inmuebles e intanLibles	46,576	-	46,576	24,479	24,479	22,097	52.56%

5100	Mobiliario y equipo de administración	-	-	-	-	-	-	0.00%
511	Muebles de oficina y estantería	-	-	-	-	-	-	0.00%
52501	Mobiliario	-	-	-	-	-	-	0.00%
5200	Mobiliario y equipo educacional y recreativo	26,576	-	26,576	24,479	24,479	2,097	92.11%
523	Cámaras fotográficas y de video	26,576	-	26,576	24,479	24,479	2,097	92.11%
52301	Cámaras fotográficas y de video	26,576	-	26,576	24,479	24,479	2,097	92.11%
5900	Activos Intangibles	20,000	-	20,000	-	-	20,000	0.00%
591	Software	20,000	-	20,000	-	-	20,000	0.00%
59101	Software	20,000	-	20,000	-	-	20,000	0.00%
6000	Inversión Pública	-	-	-	-	-	-	0.00%
6200	Recurso Federal Transf y convenido con el estado	-	-	-	-	-	-	0.00%
622	Edificación no habitacional	-	-	-	-	-	-	0.00%
62218	Infraest. y Eq. de Mat. de Educ. para ProL. Esp.	-	-	-	-	-	-	0.00%
		22,320,830	1,684,675	24,005,505	11,417,747	10,727,071	12,587,758	47.56%

C. BRIANDA VIVIAN MARTÍNEZ
Directora General

ING. RICARDO VELEZ BADILLA
Director General de Planeación y Administración

Sistema Estatal de Evaluación
Endeudamiento Neto
Instituto Sonorense de la Juventud
Del 01 de Enero al 30 de Junio del 2016
(pesos)

ETCA-II-12

TRIMESTRE: SEGUNDO DE 2016

Identificación del crédito o Instrumento	Contratacion / Colocación	Amortización	Endeudamiento Neto
	A	B	C=A-B
Créditos Bancarios			
1			
2			
3			
4			
5			
6			
7			
8			
9			
10			
Total Créditos Bancarios			
Otros Instrumentos de Deuda			
1			
2			
3			
4			
5			
6			
7			
8			
9			
10			
Total Otros Instrumentos de Deuda			
TOTAL			

NADA QUE INFORMAR
 EN ESTE APARTADO

**Sistema Estatal de Evaluación
Intereses de la Deuda
Instituto Sonorense de la Juventud
Del 01 de Enero al 30 de Junio del 2016
(pesos)**

ETCA-II-13

TRIMESTRE: SEGUNDO DE 2016

Identificación del crédito o Instrumento	Devengado	Pagado
Créditos Bancarios		
1		
2		
3		
4		
5		
6		
7		
8		
9		
10		
Total de Interéses Créditos Bancarios		
Otros Instrumentos de Deuda		
1		
2		
3		
4		
5		
6		
7		
8		
9		
10		
Total Intereses Otros Instrumentos de Deuda		
TOTAL		

"Bajo protesta de decir verdad declaramos que los Estados Financieros y sus notas, son razonablemente correctos y son responsabilidad del emisor"

**Sistema Estatal de Evaluación
Gasto Por Categoría Programática
INSTITUTO SONORENSE DE LA JUVENTUD
Del 01 de Enero al 30 de Junio de 2016**

ETCA-III-14


(PESOS)

TRIMESTRE: SEGUNDO DE 2016

Concepto	Egresos Aprobado Anual (1)	Ampliaciones/ (Reducciones) (2)	Egresos Modificado Anual (3=1+2)	Egresos Devengado Acumulado (4)	Egresos Pagado Acumulado (5)	Subejercicio (6 = 3 - 4)
Programas						
Subsidios:			0.00			0.00
Sector Social y Privado o Estados y Municipios			0.00			0.00
Sujetos a Reglas de Operación			0.00			0.00
Otros Subsidios			0.00			0.00
Desempeño de las Funciones:	22,320,829.90	1,684,675.40	24,005,505.30	11,417,747.27	10,727,071.46	12,587,758.03
Prestación de Servicios Públicos			0.00			0.00
Provisión de Bienes Públicos			0.00			0.00
Planeación, Seguimiento y Evaluación de Políticas Públicas			0.00			0.00
Promoción y Fomento			0.00			0.00
Regulación y Supervisión			0.00			0.00
Funciones de las Fuerzas Armadas (Unicamente el Gobierno Federal)			0.00			0.00
Específicos	22,320,829.90	1,684,675.40	24,005,505.30	11,417,747.27	10,727,071.46	12,587,758.03
Proyectos de Inversión			0.00			0.00
Administrativos y de Apoyos			0.00			0.00
Apoyo al Proceso Presupuestario y para Mejorar la Eficiencia Institucional			0.00			0.00
Apoyo a la Función Pública y al Mejoramiento de la Gestión			0.00			0.00
Operaciones Ajenas			0.00			0.00
Compromisos			0.00			0.00
Obligaciones de Cumplimiento de Resolución Jurisdiccional			0.00			0.00
Desastres Naturales			0.00			0.00
Obligaciones	0.00	0.00	0.00	0.00	0.00	0.00
Pensiones y Jubilaciones			0.00			0.00
Aportaciones a la Seguridad Social	0.00		0.00	0.00	0.00	0.00
Aportaciones a Fondos de Estabilización			0.00			0.00
Aportaciones a Fondos de Inversión y Reestructura de Pensiones			0.00			0.00
Programas de gasto Federalizado (Gobierno Federal)			0.00			0.00
Gasto Federalizado			0.00			0.00
Participaciones a Entidades Federativas y Municipios			0.00			0.00
Costo Financiero, Deuda o Apoyo a Deudores y Ahorradores de la Banca			0.00			0.00
Adeudos de Ejercicios Fiscales Anteriores			0.00			0.00
Total del Gasto	22,320,829.90	1,684,675.40	24,005,505.30	11,417,747.27	10,727,071.46	12,587,758.03

C. BRIANDA VIVIAN MARTÍNEZ
Directora General

ING. RICARDO VELEZ BADILLA
Director General de Planeación y Administración


 <p>ESTADO DE SONORA</p>	GOBIERNO DEL ESTADO DE SONORA FICHA TECNICA PARA SEGUIMIENTO Y EVALUACION DE INDICADORES DE PROYECTOS Y PROCESOS
--	---

NUMERO Y NOMBRE DEL PROGRAMA:		44 - DEPORTE Y RECREACIÓN	
NOMBRE DEL PROCESO:		PLANEACIÓN, CONTROL Y EVALUACIÓN INSTITUCIONAL	
CLAVE PROGRAMATICA:		2111111Y51022626803Q	
UNIDAD RESPONSABLE:	INSTITUTO SONORENSE DE LA JUVENTUD	UNIDAD EJECUTORA:	DIRECCIÓN GENERAL
OBJETIVO DEL PROCESO:		LOGRAR QUE EL INSTITUTO FUNCIONE CONFORME A LAS NECESIDADES DE LA JUVENTUD SONORENSE	

DATOS DEL INDICADOR

NOMBRE INDICADOR:		PORCENTAJE DE PARTICIPACION EN REUNIONES QUE PROMUEVAN EL DESARROLLO DE LOS JOVENES	
UNIDAD DE MEDIDA:	REUNIÓN	TIPO:	PROGRAMÁTICO
RESULTADO ESPERADO:		CUMPLIR CON LA TOTALIDAD DE PARTICIPACIÓN EN REUNIONES QUE PROMUEVAN EL DESARROLLO EN LOS JOVENES	
FORMULA CALCULO:		NUMERO DE REUNIONES ASISTIDAS ENTRE NUMERO DE REUNIONES PROGRAMADAS POR 100	
INTERPRETACION:		PORCENTAJE DE ASISTENCIAS A REUNIONES QUE PROMUEVAN EL DESARROLLO DE LOS JOVENES	
DIMENSION DEL INDICADOR:	EFICIENCIA	SENTIDO:	ASCENDENTE
VALOR:	ACUMULABLE	FRECUENCIA MEDICION:	TRIMESTRAL

AVANCE DEL INDICADOR:				TRIMESTRE			TRIMESTRE 2	
META ANUAL	AVANCE DEL TRIMESTRE			AVANCE ACUMULADO			AVANCE RESPECTO DE LA META ANUAL	SEMAFORO
	PROGRAMADO	ALCANZADO	%	PROGRAMADO	ALCANZADO	%		
8	2	2	100	4	4	100	50	verde
EVALUACIÓN CUALITATIVA				El Instituto Sonorense de la Juventud promueve en todo el territorio Sonorense a nuestros jóvenes a participar en sus proyectos.				
PROSPECTIVA				No Aplica				
FACTOR DE COMPARACIÓN				Este indicador se cumplió al 100%, ya que es pilar de nuestro Instituto el Desarrollo del mismo.				


	GOBIERNO DEL ESTADO DE SONORA FICHA TECNICA PARA SEGUIMIENTO Y EVALUACION DE INDICADORES DE PROYECTOS Y PROCESOS
--	---

NUMERO Y NOMBRE DEL PROGRAMA:		48 - JÓVENES	
NOMBRE DEL PROCESO:		IMPULSAR EL DESARROLLO DE LA JUVENTUD DE NUESTRO ESTADO	
CLAVE PROGRAMATICA:		2111111Y511226268078	
UNIDAD RESPONSABLE:	INSTITUTO SONORENSE DE LA JUVENTUD	UNIDAD EJECUTORA:	DIRECCIÓN OPERATIVA Y DE ENLACE INSTITUCIONAL
OBJETIVO DEL PROCESO:		PROPORCIONAR A LOS JÓVENES HERRAMIENTAS PARA SU CRECIMIENTO	

DATOS DEL INDICADOR

NOMBRE INDICADOR:		PLATICAS A JOVENES DEL PROGRAMA CON SENTIDO JOVEN	
UNIDAD DE MEDIDA:	PERSONAS	TIPO:	PROGRAMÁTICO
RESULTADO ESPERADO:		LLEVAR CONFERENCIAS CON LOS TEMAS DE VIOLENCIA EN EL NOVIAZGO, EMBARAZO E ITS Y ADICCIONES A LOS PLANTELES EDUCATIVOS DE NIVEL SECUNDARIA EN EL ESTADO DE SONORA.	
FORMULA CALCULO:		$(\text{NÚMERO DE PLÁTICAS REALIZADAS} / \text{NÚMERO DE PLÁTICAS PROGRAMADAS}) * 100$	
INTERPRETACION:		MIDE EL ÍNDICE DE EFICIENCIA EN PROMOCIÓN DE PLÁTICAS DE PREVENCIÓN, ADICCIONES Y VIOLENCIA EN EL NOVIAZGO.	
DIMENSION DEL INDICADOR:	EFICIENCIA	SENTIDO:	ASCENDENTE
VALOR:	ACUMULABLE	FRECUENCIA MEDICION:	TRIMESTRAL

AVANCE DEL INDICADOR:				TRIMESTRE			TRIMESTRE 2	
META ANUAL	AVANCE DEL TRIMESTRE			AVANCE ACUMULADO			AVANCE RESPECTO DE LA META ANUAL	SEMAFORO
	PROGRAMADO	ALCANZADO	%	PROGRAMADO	ALCANZADO	%		
40000	10000	10000	100	15000	15000	100	37.5	verde
EVALUACIÓN CUALITATIVA				Nuestro Instituto día a día trabaja con los Jóvenes de Nuestro Estado con el objetivo de integrarlos a los programas que desarrollo.				
PROSPECTIVA				No Aplica				
FACTOR DE COMPARACIÓN				La importancia de Jóvenes de nuestro estado es la prioridad de nuestra Institución, por tal motivo este indicador se cumple al 100%.				


	GOBIERNO DEL ESTADO DE SONORA FICHA TECNICA PARA SEGUIMIENTO Y EVALUACION DE INDICADORES DE PROYECTOS Y PROCESOS
--	---

NUMERO Y NOMBRE DEL PROGRAMA:		48 - JÓVENES	
NOMBRE DEL PROCESO:		IMPULSAR EL DESARROLLO DE LA JUVENTUD DE NUESTRO ESTADO	
CLAVE PROGRAMATICA:		2111111Y511226268078	
UNIDAD RESPONSABLE:	INSTITUTO SONORENSE DE LA JUVENTUD	UNIDAD EJECUTORA:	DIRECCIÓN OPERATIVA Y DE ENLACE INSTITUCIONAL
OBJETIVO DEL PROCESO:		PROPORCIONAR A LOS JÓVENES HERRAMIENTAS PARA SU CRECIMIENTO	

DATOS DEL INDICADOR

NOMBRE INDICADOR:		ESCUELAS BENEFICIADAS POR EL ISJ	
UNIDAD DE MEDIDA:	ESCUELAS	TIPO:	PROGRAMÁTICO
RESULTADO ESPERADO:		BRINDAR A LOS JÓVENES DE NIVEL SECUNDARIA Y PREPARATORIA INFORMACIÓN EN LOS TEMAS DE VIOLENCIA EN EL NOVIAZGO, EMBARAZO E ITS Y ADICCIONES.	
FORMULA CALCULO:		(NÚMERO DE ESCUELAS ATENDIDOS/NÚMERO DE ESCUELAS PROGRAMADOS)*100	
INTERPRETACION:		MIDE EL ÍNDICE DE ESCUELAS ATENDIDOS POR EL PROGRAMA EN RELACIÓN A LA POBLACIÓN OBJETIVO	
DIMENSION DEL INDICADOR:	IMPACTO	SENTIDO:	ASCENDENTE
VALOR:	ACUMULABLE	FRECUENCIA MEDICION:	TRIMESTRAL

AVANCE DEL INDICADOR:				TRIMESTRE			TRIMESTRE 2	
META ANUAL	AVANCE DEL TRIMESTRE			AVANCE ACUMULADO			AVANCE RESPECTO DE LA META ANUAL	SEMAFORO
	PROGRAMADO	ALCANZADO	%	PROGRAMADO	ALCANZADO	%		
40	10	10	100	20	20	100	50	verde
EVALUACIÓN CUALITATIVA				La escuela es pilar para el desarrollo del joven en nuestro estado de ahí la participación del instituto en este espacio.				
PROSPECTIVA				No Aplica				
FACTOR DE COMPARACIÓN				La escuela es un espacio de desarrollo del Joven, por tal motivo es importante el trabajo en este espacio de desarrollo del joven, esta meta se cumplió al 100%.				


 <p>ESTADO DE SONORA</p>	GOBIERNO DEL ESTADO DE SONORA FICHA TECNICA PARA SEGUIMIENTO Y EVALUACION DE INDICADORES DE PROYECTOS Y PROCESOS
--	---

NUMERO Y NOMBRE DEL PROGRAMA:		48 - JÓVENES	
NOMBRE DEL PROCESO:		IMPULSAR EL DESARROLLO DE LA JUVENTUD DE NUESTRO ESTADO	
CLAVE PROGRAMATICA:		2111111Y511226268078	
UNIDAD RESPONSABLE:	INSTITUTO SONORENSE DE LA JUVENTUD	UNIDAD EJECUTORA:	DIRECCIÓN OPERATIVA Y DE ENLACE INSTITUCIONAL
OBJETIVO DEL PROCESO:		PROPORCIONAR A LOS JÓVENES HERRAMIENTAS PARA SU CRECIMIENTO	

DATOS DEL INDICADOR

NOMBRE INDICADOR:		NÚMERO DE EVENTOS DE PROMOCIÓN DE LA CAMPAÑA "+ CONTROL"	
UNIDAD DE MEDIDA:	EVENTOS	TIPO:	PROGRAMÁTICO
RESULTADO ESPERADO:		PROMOCIÓN DEL PROGRAMA "+ CONTROL" EN LOS MUNICIPIOS DEL ESTADO DE SONORA	
FORMULA CALCULO:		(NUMERO DE EVENTOS "+ CONTROL" PROGRAMADOS EN EL AÑO/ TOTAL DE EVENTOS PROGRAMADOS)*100	
INTERPRETACION:		MIDE EL GRADO CUMPLIMIENTO DE LA PROMOCIÓN DEL PROGRAMA "+ CONTROL" EN RELACIÓN A LA PROGRAMADA	
DIMENSION DEL INDICADOR:	EFICIENCIA	SENTIDO:	ASCENDENTE
VALOR:	ACUMULABLE	FRECUENCIA MEDICION:	TRIMESTRAL

AVANCE DEL INDICADOR:			TRIMESTRE			TRIMESTRE 2		
META ANUAL	AVANCE DEL TRIMESTRE			AVANCE ACUMULADO			SEMAFORO	
	PROGRAMADO	ALCANZADO	%	PROGRAMADO	ALCANZADO	%		
255	52	52	100	109	109	100	42.74	verde
EVALUACIÓN CUALITATIVA			El joven es alegre participa en eventos convive, pero hay que enseñarlo que sea con responsabilidad.					
PROSPECTIVA			No Aplica					
FACTOR DE COMPARACIÓN			Nuestro Instituto participa dinámicamente en este objetivo buscando la seguridad de los jóvenes, por tal motivo este indicador presenta un avance del 100%.					


 <p>ESTADO DE SONORA</p>	GOBIERNO DEL ESTADO DE SONORA FICHA TECNICA PARA SEGUIMIENTO Y EVALUACION DE INDICADORES DE PROYECTOS Y PROCESOS
--	---

NUMERO Y NOMBRE DEL PROGRAMA:		48 - JÓVENES	
NOMBRE DEL PROCESO:		IMPULSAR EL DESARROLLO DE LA JUVENTUD DE NUESTRO ESTADO	
CLAVE PROGRAMATICA:		2111111Y511226268078	
UNIDAD RESPONSABLE:	INSTITUTO SONORENSE DE LA JUVENTUD	UNIDAD EJECUTORA:	DIRECCIÓN OPERATIVA Y DE ENLACE INSTITUCIONAL
OBJETIVO DEL PROCESO:		PROPORCIONAR A LOS JÓVENES HERRAMIENTAS PARA SU CRECIMIENTO	

DATOS DEL INDICADOR

NOMBRE INDICADOR:		INDICE DE SERVICIOS OTORGADOS A JÓVENES	
UNIDAD DE MEDIDA:	PERSONAS	TIPO:	PROGRAMÁTICO
RESULTADO ESPERADO:		ATENDER A JÓVENES Y BRINDAR INFORMACIÓN ACERCA DE LOS PROGRAMAS Y CONVOCATORIAS EN PRO DE LA JUVENTUD PARA QUE PUEDAN APROVECHARLAS Y AYUDARLES EN SU DESARROLLO PROFESIONAL.	
FORMULA CALCULO:		(SERVICIOS QUE SE OTORGAN A JÓVENES/SERVICIOS PROGRAMADOS A BRINDAR)*100	
INTERPRETACION:		MIDE EL NÚMERO DE SERVICIOS OTORGADOS A JÓVENES EN SONORA EN RELACIÓN A LOS SERVICIOS PROGRAMADOS	
DIMENSION DEL INDICADOR:	IMPACTO	SENTIDO:	ASCENDENTE
VALOR:	ACUMULABLE	FRECUENCIA MEDICION:	TRIMESTRAL

AVANCE DEL INDICADOR:				TRIMESTRE			TRIMESTRE 2	
META ANUAL	AVANCE DEL TRIMESTRE			AVANCE ACUMULADO			AVANCE RESPECTO DE LA META ANUAL	SEMAFORO
	PROGRAMADO	ALCANZADO	%	PROGRAMADO	ALCANZADO	%		
10000	2500	2500	100	5000	5000	100	50	verde
EVALUACIÓN CUALITATIVA				El joven busca como desarrollarse en este mundo cada vez más competitivo.				
PROSPECTIVA				No Aplica				
FACTOR DE COMPARACIÓN				Nuestro Instituto pone a disposición de los jóvenes las mejores propuesta para su desarrollo. esta meta se cumplió al 100%				


 <p>ESTADO DE SONORA</p>	GOBIERNO DEL ESTADO DE SONORA FICHA TECNICA PARA SEGUIMIENTO Y EVALUACION DE INDICADORES DE PROYECTOS Y PROCESOS
--	---

NUMERO Y NOMBRE DEL PROGRAMA:		48 - JÓVENES	
NOMBRE DEL PROCESO:		IMPULSAR EL DESARROLLO DE LA JUVENTUD DE NUESTRO ESTADO	
CLAVE PROGRAMATICA:		2111111Y511226268078	
UNIDAD RESPONSABLE:	INSTITUTO SONORENSE DE LA JUVENTUD	UNIDAD EJECUTORA:	DIRECCIÓN OPERATIVA Y DE ENLACE INSTITUCIONAL
OBJETIVO DEL PROCESO:		PROPORCIONAR A LOS JÓVENES HERRAMIENTAS PARA SU CRECIMIENTO	

DATOS DEL INDICADOR

NOMBRE INDICADOR:		PRESTAR SERVICIOS DEL INSTITUTO SONORENSE DE LA JUVENTUD MOVIL	
UNIDAD DE MEDIDA:	COLONIA	TIPO:	PROGRAMÁTICO
RESULTADO ESPERADO:		BRINDAR CLASES DE COMPUTACIÓN A JÓVENES EN COMPUAULA MÓVIL.	
FORMULA CALCULO:		(NÚMERO DE COLONIAS DONDE SE REALIZÓ EL SERVICIO DE COMPUAULA/ NÚMERO DE COLONIAS PROGRAMADAS A LLEVAR EL SERVICIO DE COMPUAULA)* 100	
INTERPRETACION:		MIDE EL GRADO DE CUMPLIMIENTO EN LA PROGRAMACIÓN DE SERVICIOS DE COMPUAULA	
DIMENSION DEL INDICADOR:	IMPACTO	SENTIDO:	ASCENDENTE
VALOR:	ACUMULABLE	FRECUENCIA MEDICION:	TRIMESTRAL

AVANCE DEL INDICADOR:				TRIMESTRE			TRIMESTRE 2	
META ANUAL	AVANCE DEL TRIMESTRE			AVANCE ACUMULADO			AVANCE RESPECTO DE LA META ANUAL	SEMAFORO
	PROGRAMADO	ALCANZADO	%	PROGRAMADO	ALCANZADO	%		
9	3	3	100	3	3	100	33.33	verde
EVALUACIÓN CUALITATIVA				A fin de llegar a los rincones de nuestra ciudad con los programas de nuestro instituto, se lleva a cabo esta meta.				
PROSPECTIVA				No Aplica				
FACTOR DE COMPARACIÓN				Nuestro Instituto Joven deseoso que todos participen promueve este objetivo en los rincones de nuestra ciudad. Este indicador se cumplió al 100%.				


 <p>ESTADO DE SONORA</p>	GOBIERNO DEL ESTADO DE SONORA FICHA TECNICA PARA SEGUIMIENTO Y EVALUACION DE INDICADORES DE PROYECTOS Y PROCESOS
--	---

NUMERO Y NOMBRE DEL PROGRAMA:		44 - DEPORTE Y RECREACIÓN	
NOMBRE DEL PROCESO:		PLANEACIÓN Y ADMINISTRACIÓN INTERNA	
CLAVE PROGRAMATICA:		2111111Y51222626809G	
UNIDAD RESPONSABLE:	INSTITUTO SONORENSE DE LA JUVENTUD	UNIDAD EJECUTORA:	DIRECCIÓN DE PLANEACIÓN Y ADMINISTRACIÓN
OBJETIVO DEL PROCESO:		LLEVAR UN CONTROL ADECUADO DE LOS RECURSOS.	

DATOS DEL INDICADOR

NOMBRE INDICADOR:		INDICE DE INFORMES TRIMESTRALES	
UNIDAD DE MEDIDA:	INFORME	TIPO:	ESTRATÉGICO
RESULTADO ESPERADO:		MANEJAR DE MANERA ADECUADO LOS RECURSOS CON LOS QUE CUENTA EL INSTITUTO SONORENSE DE LA JUVENTUD.	
FORMULA CALCULO:		INFORMES TRIMESTRALES PRESENTADOS ENTRE INFORMES TRIMESTRALES PROGRAMADOS POR 100	
INTERPRETACION:		NUMERO DE INFORMES PRESENTADOS	
DIMENSION DEL INDICADOR:	EFICIENCIA	SENTIDO:	ASCENDENTE
VALOR:	ACUMULABLE	FRECUENCIA MEDICION:	TRIMESTRAL

AVANCE DEL INDICADOR:			TRIMESTRE			TRIMESTRE 2	
META ANUAL	AVANCE DEL TRIMESTRE			AVANCE ACUMULADO			SEMAFORO
	PROGRAMADO	ALCANZADO	%	PROGRAMADO	ALCANZADO	%	
4	1	1	100	2	2	100	50 verde
EVALUACIÓN CUALITATIVA			El Instituto de la Juventud cumple con los nuevos requerimientos contables.				
PROSPECTIVA			No Aplica				
FACTOR DE COMPARACIÓN			Se realizó de acuerdo a lo programado 100%				

 <p>ESTADO DE SONORA</p>	GOBIERNO DEL ESTADO DE SONORA FICHA TECNICA PARA SEGUIMIENTO Y EVALUACION DE INDICADORES DE PROYECTOS Y PROCESOS
--	---

NUMERO Y NOMBRE DEL PROGRAMA:		48 - JÓVENES	
NOMBRE DEL PROCESO:		REHABILITAR INMUEBLE DEL INSTITUTO SONORENSE DE LA JUVENTUD	
CLAVE PROGRAMATICA:		2111111Y5122262680RH	
UNIDAD RESPONSABLE:	INSTITUTO SONORENSE DE LA JUVENTUD	UNIDAD EJECUTORA:	DIRECCIÓN DE PLANEACIÓN Y ADMINISTRACIÓN
OBJETIVO DEL PROCESO:		REALIZACIÓN DE ADECUACIONES NECESARIAS AL INMUEBLE DEL INSTITUTO SONORENSE DE LA JUVENTUD.	

DATOS DEL INDICADOR

NOMBRE INDICADOR:		REHABILITAR INMUEBLE DEL INSTITUTO DE LA JUVENTUD	
UNIDAD DE MEDIDA:	REHABILITACION	TIPO:	ESTRATÉGICO
RESULTADO ESPERADO:		EDIFICIO MAS FUNCIONAL ACORDE A LAS NECESIDADES BÁSICAS PARA SU OPERACIÓN	
FORMULA CALCULO:		REHABILITACIONES ASISTIDAS ENTRE REHABILITACIONES PROGRAMADAS POR 100	
INTERPRETACION:		PORCENTAJE DE REHABILITACIONES REALIZADAS	
DIMENSION DEL INDICADOR:	COBERTURA	SENTIDO:	ASCENDENTE
VALOR:	ACUMULABLE	FRECUENCIA MEDICION:	TRIMESTRAL

AVANCE DEL INDICADOR:				TRIMESTRE			TRIMESTRE 2	SEMAFORO
META ANUAL	AVANCE DEL TRIMESTRE			AVANCE ACUMULADO			AVANCE RESPECTO DE LA META ANUAL	
	PROGRAMADO	ALCANZADO	%	PROGRAMADO	ALCANZADO	%		
1	1	1	100	1	1	100	100	verde
EVALUACIÓN CUALITATIVA				Nuestra casa de la Juventud requiere de acondicionamiento				
PROSPECTIVA				No Aplica				
FACTOR DE COMPARACIÓN				Se realizó acciones de pintado cumpliendo al 100%				


**SISTEMA ESTATAL DE EVALUACIÓN
PROGRAMA OPERATIVO ANUAL 2016**

ETCA III-15-A
POA - 2016


Unidad Ejecutora	Eje Rector	Reto	Estrategia	Prog. Estatal	Proceso	Indicador	Descripción	Unidad de Medida	*Frecuencia de medición	Programado				Modificado				Alcanzado				Total Acumulado	% Avance Anual			
										Meta Anual	I TRIM	II TRIM	III TRIM	IV TRIM	I TRIM	II TRIM	III TRIM	IV TRIM	I TRIM	II TRIM	III TRIM			IV TRIM		
		4					Fortalecer el proceso de planeación-programación-presupuestación vinculándolo a la evaluación de resultados del Gobierno Estatal.																			
			4.3				Retroalimentar a través de mecanismos de evaluación y ajuste, el proceso de planeación-programación-presupuestación para eficientar los recursos y mejorar el desempeño de los programas estatales.																			
				45			Cultura para todos																			
					6		Administrar y controlar el ejercicio del presupuesto autorizado para la actividad cultural.																			
						12	Porcentaje de cumplimiento en acciones de mejora de la infraestructura cultural.	Acción	Anual	2	0	0	0	2	0	0					0	0			0	0%
						13	Índice de eficiencia en el ejercicio del gasto.	Porcentaje	Anual	100	0	0	0	100	0	0					0	0			0	0%
						Total de Indicadores																				
						13																				

RESUMEN DE INDICADORES EN EL 2do.TRIMESTRE 2016 respecto al Anual	
Indicadores programados y realizados a menos del 100%	6
Indicadores programados y realizados a más del 100%	4
Indicadores programados y realizados al 100%	0
Indicadores no programados y alcanzados	0
Indicadores programados y no alcanzados	1
Indicadores programados a cero	2
TOTAL DE INDICADORES REALIZADOS	13
Avance Preliminar de las metas de los Indicadores del Presupuesto Anual	


Formuló


Lic. Claudia Olimpia Ruiz Tapia
Coordinador Planeación y Desarrollo

Revisó


Lic. Eduardo Gómez Arredondo
Coordinador General de Administración

Aprobó


Lic. Mario Welfo Álvarez Benítez
Director General del ISC

* En función de la frecuencia de medición se presentará o no la ficha técnica del indicador.

Sistema Estatal de Evaluación
Gastos por proyectos de Inversión
INSTITUTO SONORENSE DE LA JUVENTUD
Del 1 de Enero al 30 de Junio de 2016
(pesos)

ETCA-III-16

TRIMESTRE: SEGUNDO DE 2016

GASTO DE INVERSION EJERCIDO:

NOMBRE DEL PROYECTO

MONTO EROGADO

ORIGEN DEL RECURSO*

**NADA QUE
INFORMAR EN ESTE
APARTADO**

“Bajo protesta de decir verdad declaramos que los Estados Financieros y sus notas, son razonablemente correctos y son responsabilidad del emisor”

* Se deberán informar con todas las fuentes del recurso.

Ya sean obras con Recurso Federal, Recurso Estatal e Ingresos Propios del ente Público.

Sistema Estatal de Evaluación
Flujo de Fondos, Indicadores Postura Fiscal
INSTITUTO SONORENSE DE LA JUVENTUD
Del 01 de Enero al 30 de Junio de 2016
(pesos)

ETCA-IV-17

TRIMESTRE: SEGUNDO DE 2016

Concepto	Estimado Original Anual	Devengado	Pagado 3
I. Ingresos Presupuestarios (I= 1 + 2)	22,320,832	12,085,897	12,085,897
1. Ingresos Gobierno del Estado 1			
2. Ingresos Sector Paraestatal 1	22,320,832	12,085,897	12,085,897
II. Egresos Presupuestarios (II= 3+4)	22,320,832	11,417,747	10,727,071
3. Egresos del Gobierno del Estado 2			
4. Egresos del Sector Paraestatal 2	22,320,832	11,417,747	10,727,071
III. Balance Presupuestario (Superávit o Déficit) (III= I-II)	0	668,149	1,358,825
Concepto	Estimado Original Anual	Devengado	Pagado 3
III. Balance Presupuestario (Superávit o Déficit)	0.00	668,149.48	1,358,825.29
IV. Interés, Comisiones y Gastos de la Deuda			
V. Balance Primario (superávit o Déficit) (V= III-IV)	0.00	668,149.48	1,358,825.29
Concepto	Estimado Original Anual	Devengado	Pagado 3
A. Financiamiento			
B. Amortización de la Deuda			
C. Endeudamiento o Desendeudamiento (C=A-B)			

"Bajo protesta de decir verdad declaramos que los Estados Financieros y sus notas, son razonablemente correctos y son responsabilidad del emisor"

C.BRIANDA VIVIAN MARTÍNEZ
 Directora General

ING. RICARDO VELEZ BADILLA
 Director General de Planeación y Administración

Sistema Estatal de Evaluación
Relección de cuentas Bancarias Productivas Específicas
INSTITUTO SONORENSE DE LA JUVENTUD
del 1 de Enero al 30 de Junio de 2016
(pesos)

ETCA-IV-18

TRIMESTRE: SEGUNDO DE 2016

Fondo, Programa o Convenio	Datos de la Cuenta Bancaria	
	Institución Bancaria	Número de Cuenta
1 NOMINA	HSBC	4033774076
3 INGRESOS PROPIOS	BBVA BANCOMER	134418956
4 GASTOS DE OPERACIÓN	BBVA BANCOMER	189498508
5 NOMINA	BBVA BANCOMER	190214035

"Bajo protesta de decir verdad declaramos que los Estados Financieros y sus notas, son razonablemente correctos y son responsabilidad del emisor"

C. BRIANDA VIVIAN MARTÍNEZ
 Directora General

ING. RICARDO VELEZ BADILLA
 Director General de Planeación y Administración

Sistema Estatal de Evaluación
Relección de Bienes Muebles e Inmuebles que Componen su Patrimonio
INSTITUTO SONORENSE DE LA JUVENTUD
del 1 de Enero al 30 de Junio de 2016
(pesos) TRIMESTRE: SEGUNDO DE 2016

Código		Descripción del Bien	Valor en libros
BIENES MUEBLES			
1	5415001	ESCAPE	270,000.00
2	5115089	SILLON EJECUTIVO	2,127.50
3	5115090	SILLON EJECUTIVO	2,127.50
4	5115091	SILLON EJECUTIVO	2,127.50
5	5115092	SILLON EJECUTIVO	2,127.50
6	5115093	SILLON EJECUTIVO	2,127.50
7	5115094	ARCHIVERO	3,277.50
8	5115095	ARCHIVERO	3,277.50
9	5115059	ARCHIVERO	2,438.00
10	5115133	MODULO PORTATIL	3,480.00
11	5115078	ARCHIVERO	3,184.58
12	5115079	ARCHIVERO	3,184.58
13	5115080	ARCHIVERO	3,184.58
14	5115058	ARCHIVERO	963.70
15	5115052	MESA DE TRABAJO	2,012.50
16	5115111	SILLA	632.50
17	5115112	SILLA	632.50
18	5115096	SILLA	497.95
19	5115134	MODULO PORTATIL	3,480.00
20	5115097	SILLA	497.95
21	5115098	SILLA	497.95
22	5115099	SILLA	497.95
23	5115100	SILLA	497.95
24	5115101	SILLA	497.95
25	5115102	SILLA	497.95
26	5115103	SILLA	497.95

	Código	Descripción del Bien	Valor en libros
27	5115001	SILLA	1.00
28	5115002	SILLA	1.00
29	5115104	SILLA	497.95
30	5115113	SILLA	632.50
31	5115114	SILLA	632.50
32	5115105	SILLA	497.95
33	5115060	ARCHIVERO	2,438.00
34	5115003	ESCRITORIO	1.00
35	5115106	SILLA	497.95
36	5115081	SILLA	362.25
37	5115135	PIZARRON	569.80
38	5655001	TELEFONO	253.00
39	5655002	TELEFONO	253.00
40	5655003	TELEFONO	253.00
41	5115107	SILLA	497.95
42	5115082	SILLA	453.28
43	5115061	SILLA	408.25
44	5115062	ARCHIVERO	1,604.25
45	5115063	SILLA SECRETARIAL	822.25
46	5115064	SILLA SECRETARIAL	726.80
47	5115053	SILLA	345.00
48	5115054	SILLA	345.00
49	5115055	SILLA	345.00
50	5115056	SILLA	345.00
51	5115057	SILLA	345.00
52	5115065	PIZARRON	201.25
53	5115066	ARCHIVERO	1,604.25
54	5115136	CREDENZA	5,452.00
55	5115067	ARCHIVERO	1,604.25
56	5115083	PINTARRON	1,955.00
57	5115068	PIZARRON	201.25

	Código	Descripción del Bien	Valor en libros
58	5115004	ENMICADORA	166.10
59	5155013	MONITOR LCD	1,849.00
60	5155014	LAPTOP	8,769.00
61	5155022	LAPTOP	11,035.46
62	5155023	COMPUTADORA	5,608.99
63	5155024	MONITOR LCD	1,669.00
64	5155025	COMPUTADORA	5,608.99
65	5155026	MONITOR LCD	1,669.00
66	5155027	COMPUTADORA	5,608.99
67	5155028	MONITOR LCD	1,669.00
68	5155029	COMPUTADORA	5,608.99
69	5155030	MONITOR LCD	1,669.00
70	5155031	COMPUTADORA	5,608.99
71	5155010	IMPRESORA	1,575.66
72	5655004	TELEFONO	2,723.20
73	5155011	IMPRESORA	1,547.67
74	5115069	SILLA	327.36
75	5115108	SILLA	497.95
76	5155012	ROUTER	828.00
77	5155009	CPU	6,440.00
78	5155005	CPU	7,912.69
79	5155006	ESCANER	1,942.50
80	5155004	IMPRESORA	1,255.01
81	5155007	CPU	7,912.69
82	5155008	CPU	10,146.45
83	5655005	CONMUTADOR	41,536.85
84	5115005	VENTILADOR METALICO	529.00
85	5155038	TERMINAL DE REGISTRO	6,438.00
86	5115137	MESA DE JUNTAS	4,634.64
87	5115115	SILLA SECRETARIAL	1,425.66
88	5115006	CAFETERA	305.88

	Código	Descripción del Bien	Valor en libros
89	5115138	ESTANCIA 3 PIEZAS	8,159.20
90	5115139	SKY DANCER ROTULADO	4,060.00
91	5115007	SKY DANCER ROTULADO	4,060.00
92	5115140	CENTRO DECORATIVO	799.50
93	5115141	PANTALLA LCD	10,490.00
94	5155001	IMPRESORA A COLOR	5,339.00
95	5115142	LECTOR DE HUELLA DIG.	7,200.00
96	5115143	ENGARGOLADORA	6,008.60
97	5115144	SILLON DE VISITA	1,639.08
98	5115145	SILLON DE VISITA	1,639.08
99	5115146	SILLON DE VISITA	1,639.08
100	5115147	SILLON DE VISITA	1,639.08
101	5115148	SILLON DE VISITA	1,639.08
102	5115149	SILLON DE VISITA	1,639.08
103	5115150	SILLON DE VISITA	1,639.08
104	5115151	SILLON DE VISITA	1,639.08
105	5115008	ARCHIVERO	963.70
106	5115009	ARCHIVERO	1.00
107	5115010	MESA PARA COMPUTADORA	4,441.50
108	5115011	ESCRITORIO	1.00
109	5115152	ARCHIVERO	1,999.01
110	5115153	PIZARRON	389.00
111	5115154	ENFRIADOR DE AGUA	1,856.00
112	5115155	FRIGOBAR	3,152.20
113	5115156	PIZARRON	352.80
114	5115157	PIZARRON	569.80
115	5115084	PINTARRON	1,955.00
116	5115158	PIZARRON	569.80
117	5115159	REVISTERO	499.00
118	5615001	PODADORA	4,546.23
119	5115051	ESCRITORIO P/COMPUTADORA	2,800.00

	Código	Descripción del Bien	Valor en libros
120	5235001	CAMARA FOTOGRAFICA	11,879.10
121	5655010	GRABADORA REPORTERO	1,984.50
122	5115012	ESCRITORIO PEDESTAL	1.00
123	5115013	ESCRITORIO	1.00
124	5115014	PIZARRON	1.00
125	5115015	ESCRITORIO	1.00
126	5115016	ESCRITORIO C/PEDESTAL	1.00
127	5115160	SILLON DE VISITA	1,639.08
128	5115161	SILLON DE VISITA	1,639.08
129	5115162	SILLON DE VISITA	1,639.08
130	5115194	SILLA PLEGABLE	148.07
131	5115195	SILLA PLEGABLE	148.07
132	5115196	SILLA PLEGABLE	148.07
133	5115197	SILLA PLEGABLE	148.07
134	5115198	SILLA PLEGABLE	148.07
135	5115199	SILLA PLEGABLE	148.07
136	5115200	SILLA PLEGABLE	148.07
137	5115201	SILLA PLEGABLE	148.07
138	5115202	SILLA PLEGABLE	148.07
139	5115203	SILLA PLEGABLE	148.07
140	5115204	SILLA PLEGABLE	148.07
141	5115205	SILLA PLEGABLE	148.07
142	5115206	MESA DE TRABAJO	1,224.35
143	5115207	MESA DE TRABAJO	1,224.35
144	5115208	PIZARRON BLANCO	1,682.00
145	5115163	SILLON DE VISITA	1,639.08
146	5115164	ESTACION DE TRABAJO	4,292.00
147	5115070	SILLA SECRETARIAL	822.25
148	5115165	TRITUTADORA	1,159.00
149	5115109	SILLA	497.95
150	5115166	MICROCOMPONENTE	1,533.48

	Código	Descripción del Bien	Valor en libros
151	5115167	SOFA	5,684.00
152	5115168	CONJUNTO SEMIEJECUTIVO	6,368.40
153	5115169	CONJUNTO SECRETARIAL	4,292.00
154	5115170	CREDENZA EJECUTIVA	5,104.00
155	5115171	SILLA SECRETARIAL	1,090.40
156	5115172	LATERAL	1,218.00
157	5115173	ESCRITORIO SECRETARIAL	4,292.00
158	5115110	SILLA	497.95
159	5115116	SILLA	632.50
160	5155032	MONITOR LCD	1,899.00
161	5115174	CREDENZA	2,064.80
162	5115175	CONJUNTO EJECUTIVO	4,872.00
163	5115176	CREDENZA	2,296.80
164	5115177	CREDENZA	3,108.80
165	5115178	SILLA SECRETARIAL	1,090.40
166	5115179	SILLA SECRETARIAL	1,090.40
167	5115180	SILLA SECRETARIAL	1,090.40
168	5115209	PLANTA ARTIFICIAL	4,000.00
169	5615002	GENERADOR PREMIUM	5,699.00
170	5615003	GENERADOR PREMIUM	5,699.01
171	5115071	MESA	1,196.00
172	5115072	MESA	1,196.00
173	5115073	MESA	1,196.00
174	5115074	MESA	1,196.00
175	5115075	MESA	1,196.00
176	5115076	MESA PARA COMPUTADORA	1,265.00
177	5155033	LAPTOP	8,700.00
178	5155034	LAPTOP	8,700.00
179	5155035	LAPTOP	8,700.00
180	5155016	CAMARA WEB GENIUS	232.00
181	5155017	CAMARA WEB GENIUS	232.00

	Código	Descripción del Bien	Valor en libros
182	5155019	CAMARA WEB GENIUS	232.00
183	5155020	CAMARA WEB GENIUS	232.00
184	5155021	CAMARA WEB GENIUS	232.00
185	5115181	ESTACION DE TRABAJO	10,324.00
186	5655011	TELEFONO	220.40
187	5655012	TELEFONO	220.40
188	5655013	TELEFONO	220.40
189	5655014	TELEFONO	220.40
190	5655015	TELEFONO	266.80
191	5655016	TELEFONO	266.80
192	5115182	EXTINGUIDOR	522.00
193	5115183	EXTINGUIDOR	522.00
194	5115184	ARCHIVERO	2,199.00
195	5115185	ESTANTES	835.20
196	5115186	ESTANTES	835.20
197	5115187	ESTANTES	835.20
198	5115188	ESTANTES	835.20
199	5115189	PANTALLA DE PROYECCION	1,467.85
200	5155039	LAPTOP	19,199.00
201	5115017	LIBRERO	2,754.25
202	5155036	LAPTOP	8,700.00
203	5115018	LIBRERO	2,754.25
204	5115190	PANTALLA LED	6,648.48
205	5115191	SOPORTE PARA PANTALLA	1,021.98
206	5155037	IMPRESORA	4,899.00
207	5115192	PIZARRON CORCHO	673.65
208	5655018	TELEFONO	330.01
209	5115210	MESA DE CONSEJO	3,804.80
210	5115211	CONJUNTO DIRECTIVO	12,864.40
211	5115212	SILLON EJECUTIVO	1,728.40
212	5115213	SILLON EJECUTIVO	1,728.40

	Código	Descripción del Bien	Valor en libros
213	5115214	SILLON EJECUTIVO	1,728.40
214	5115215	SILLON EJECUTIVO	1,728.40
215	5655007	TELEFONO	2,723.20
216	5115193	DESTRUCTORA DE PAPEL	2,024.20
217	5655008	TELEFONO	2,723.20
218	5655009	TELEFONO	2,723.20
219	5115019	PIZARRON CORCHO	673.65
220	5115086	EXTINGUIDOR	632.50
221	5115087	EXTINGUIDOR	632.50
222	5115216	SILLA EJECUTIVA	809.10
223	5115088	EXTINGUIDOR	632.50
224	5115020	ESCRITORIO	1.00
225	5115021	ARCHIVERO	3,444.25
226	5115022	LIBRERO	2,754.25
227	5115023	SILLA SECRETARIAL	822.25
228	5115024	ESCRITORIO	3,218.85
229	5115025	LIBRERO	2,754.25
230	5115026	ARCHIVERO	3,444.25
231	5115027	ESCRITORIO	3,218.85
232	5115028	SILLA SECRETARIAL	822.25
233	5115029	ARCHIVERO	3,444.25
234	5115030	SILLA SECRETARIAL	822.25
235	5115031	SILLA SECRETARIAL	822.25
236	5115032	SILLA SECRETARIAL	822.25
237	5115033	ESCRITORIO	3,218.85
238	5115034	ESCRITORIO	2,231.00
239	5115035	ESCRITORIO	2,231.00
240	5115036	ESCRITORIO	2,231.00
241	5115037	SILLA SECRETARIAL	822.25
242	5115038	ARCHIVERO	3,444.25
243	5115039	SILLON	3,789.25

	Código	Descripción del Bien	Valor en libros
244	5115040	SILLA SECRETARIAL	1,265.00
245	5115041	SILLA VISITA	424.35
246	5115042	SILLA VISITA	454.25
247	5115043	SILLA VISITA	454.25
248	5115044	MICROONDAS	1,023.50
249	5115045	REFIGERADOR	2,633.50
250	5115046	CAFETERA	483.00
251	5155002	COMPUTADORA COMPLETA	7,682.00
252	5215003	PROYECTOR MULTIMEDIA	10,683.50
253	5155003	MULTIFUNCIONAL	3,980.15
254	5155040	ROUTER	2,864.04
255	5155041	SWITCH	4,488.04
256	5215005	DVR	5,568.00
257	5235002	CAMARA DE SEGURIDAD	1,131.00
258	5235003	CAMARA DE SEGURIDAD	1,131.00
259	5235004	CAMARA DE SEGURIDAD	1,131.00
260	5235005	CAMARA DE SEGURIDAD	1,131.00
261	5235006	CAMARA DE SEGURIDAD	1,131.00
262	5235007	CAMARA DE SEGURIDAD	1,131.00
263	5235008	CAMARA DE SEGURIDAD	1,131.00
264	5235009	CAMARA DE SEGURIDAD	1,131.00
265	5115217	SILLON TIPO PERA	349.00
266	5115218	SILLON TIPO PERA	349.00
267	5115219	SILLON TIPO PERA	349.00
268	5115220	SILLON TIPO PERA	349.00
269	5115221	SILLON TIPO PERA	349.00
270	5115222	SILLON TIPO PERA	349.00
271	5115223	SILLON TIPO PERA	349.00
272	5115224	SILLON TIPO PERA	349.00
273	5115225	SILLON TIPO PERA	349.00
274	5115226	SILLON TIPO PERA	349.00

	Código	Descripción del Bien	Valor en libros
275	5215004	BLU-RAY	999.00
276	5225001	MESA DE PING PONG	7,499.00
277	5225002	TABLERO Y CANASTA DE BASKETBALL	4,199.00
278	5225003	TABLERO Y CANASTA DE BASKETBALL	4,199.00
279	5225004	PORTERIA PORTATIL	1,533.49
280	5225005	PORTERIA PORTATIL	1,533.49
281	5115047	ARCHIVERO VERTICAL	3,670.45
282	5655006	TELEFONO	253.00
283	5115048	ARCHIVERO	1,840.00
284	5115049	ARCHIVERO	1.00
285	5655017	EQUIPO DE SONIDO	16,333.78
286	5115077	SILLA SECRETARIAL	822.25
287	5115050	SILLA SECRETARIAL	1,994.24
288	5115117	ARCHIVERO	4,554.00
289	5115118	MESA REDONDA	1,759.50
290	5115119	ARCHIVERO	4,554.00
291	5115120	ARCHIVERO	4,554.00
292	5115121	ARCHIVERO	2,702.50
293	5115122	ARCHIVERO	2,702.50
294	5115123	ARCHIVERO	2,702.50
295	5115124	ESTANTERIA	1,380.00
296	5115125	ESTANTERIA	1,380.00
297	5115126	ESTANTERIA	1,380.00
298	5115127	ESTANTERIA	1,380.00
299	5115128	ESTANTERIA	1,380.00
300	5115129	ESTANTERIA	1,380.00
301	5115130	ESTANTERIA	1,380.00
302	5115131	ESCRITORIO P/ RECEPCION	10,350.00
303	5115132	SILLON EJECUTIVO	2,012.50
304	5115085	ARCHIVERO	2,248.25
305	5655019	CÁMARA FOTOGRÁFICA	24,479.28

Código	Descripción del Bien	Valor en libros
BIENES INMUEBLES		
306	3211001	EDIFICIOS 14,886,361.32

“Bajo protesta de decir verdad declaramos que los Estados Financieros y sus notas, son razonablemente correctos y son responsabilidad del emisor”

C. BRIANDA VIVIAN MARTÍNEZ
 Directora General

ING. RICARDO VELEZ BADILLA
 Director General de Planeación y Administración

Sistema Estatal de Evaluación
 Relación de esquemas bursátiles y de coberturas financieras
 INSTITUTO SONORENSE DE LA JUVENTUD
 Del 01 de Enero al 30 de Junio de 2016

ETCA-IV-20

(pesos)

TRIMESTRE: SEGUNDO DE 2016

Identificación del Instrumento	Colocación	Interés Ganados	Valor Actual
	A	B	C=A+B
1			
2			
3			
4			
5			
6			
7			
8			
9			
10			
Total			
Otros Instrumentos de Bursatilización			
1			
2			
3			
4			
5			
6			
7			
8			
9			
10			
Total Otros Instrumentos			
TOTAL			

NADA QUE INFORMAR
EN ESTE APARTADO

**SISTEMA ESTATAL DE EVALUACIÓN
INSTITUTO SONORENSE DE LA JUVENTUD
ANÁLISIS DE LAS VARIACIONES PROGRAMÁTICO-PRESUPUESTAL**

TRIMESTRE: SEGUNDO DE 2016

PRESUPUESTO:

El presupuesto anual autorizado por parte del H. Congreso del Estado para el ejercicio fiscal 2016 y comunicado a este Instituto a través de oficio No. 0031-2/16 de fecha 29 de Enero del 2016 por parte de la Secretaría de Educación y Cultura y recibido el 10 de Febrero, es por: \$22,320,829.90 (Son: Veintidós Millones Trescientos Veinte Mil Ochocientos Veintinueve Pesos 90/100 M.N.); de los cuales \$10,416,619.40 pesos están destinados para Servicios Personales y \$11,904,210.50 para gastos de operación.

Durante este primer trimestre se recibió el día 03 de marzo del año en curso, el subsidio para gastos de operación correspondiente al mes de enero, por la cantidad de \$817,659.46 pesos, mediante orden de pago No. 1900001206, así como también el subsidio para gastos de operación correspondiente al mes de febrero, por la cantidad de \$908,659.46 pesos, mediante orden de pago No. 1900001207. El subsidio para gastos de operación correspondiente al mes de marzo se recibió el día 22 de Marzo, por la cantidad de \$1,018,959.46 pesos, mediante orden de pago No. 1900003257.

Durante el segundo trimestre, se recibió el subsidio para gastos de operación correspondiente al mes de Abril, el día 20 de Abril mediante OP/1900005389, por la cantidad de \$1,041,459.46; el subsidio para gastos de operación correspondiente al mes de Mayo se recibió el día 19 de Mayo mediante OP/1900008257, por la cantidad de \$1,041,059.46; el subsidio para gastos de operación correspondiente al mes de Junio se recibió el día 13 de Junio mediante OP/1900011433, por la cantidad de \$934,759.46.

Dentro del pasivo, relevantemente encontramos un adeudo con ISSSTESON por la cantidad de \$1,354,988.91 pesos, y \$163,856.02 de SUTSPES, ya que a la fecha este Instituto no ha recibido el subsidio para pago de aportaciones y deducciones a esas instituciones, de los meses de Abril a Junio del 2015.

VARIACIÓN EN LAS PARTIDAS

2000 Materiales y Suministros

21801 Placas, engomados calcomanías y hologramas.- Durante el SEGUNDO TRIMESTRE esta partida se modificó por la cantidad de **\$3,000** pesos, derivado de la **aportación voluntaria por licencias de vehicular y alcoholes**, mediante OP/800004828 y OP/800004829. Este recurso se recibió el día 09 de Junio del 2016 y es en apoyo al desarrollo de los diferentes programas y necesidades de este Instituto.

22106 Adquisición de agua potable.- Durante el SEGUNDO TRIMESTRE esta partida se modificó por la cantidad de **\$20,000** pesos, derivado de la **aportación voluntaria por licencias de vehicular y alcoholes**, mediante OP/800004828 y OP/800004829. Este recurso se recibió el día 09 de Junio del 2016 y es en apoyo al desarrollo de los diferentes programas y necesidades de este Instituto.

29601 Refacciones y Accesorios Menores de Equipo de Transporte.- Durante el SEGUNDO TRIMESTRE esta partida se modificó por la cantidad de **\$50,000** pesos, derivado de la **aportación voluntaria por licencias de vehicular** correspondiente al mes de Enero, mediante OP/800001516 por la cantidad de \$187,850 pesos. Este recurso se recibió el día 11 de Abril del 2016 y es en apoyo al desarrollo de los diferentes programas y necesidades de este Instituto.

**SISTEMA ESTATAL DE EVALUACIÓN
INSTITUTO SONORENSE DE LA JUVENTUD
ANÁLISIS DE LAS VARIACIONES PROGRAMÁTICO-PRESUPUESTAL**

TRIMESTRE: SEGUNDO DE 2016

3000 Servicios Generales

32901 Otros arrendamientos.- Durante el SEGUNDO TRIMESTRE esta partida se modificó por la cantidad de **\$50,000** pesos, derivado de la **aportación voluntaria por licencias de vehicular** correspondiente al mes de Enero, mediante OP/800001516 por la cantidad de \$187,850 pesos. Este recurso se recibió el día 11 de Abril del 2016 y es en apoyo al desarrollo de los diferentes programas y necesidades de este Instituto.

33801 Servicio de Vigilancia.- Durante el SEGUNDO TRIMESTRE esta partida se modificó por la cantidad de **\$306,820**, debido a la necesidad Servicio de Vigilancia en “La Casa de la Juventud”, ya que este Ente, al momento de la realización del Programa Anual de Adquisiciones, no esperaba que la esancia provicional de este Instituto en el anfitetatro del Centro de Gobierno se alargaría mucho más de lo previsto, lo cual dio origen a diversos actos vandálicos en dicho inmueble, motivo por el cual este Instituto se vio en la obligación de solicitar dichos servicios. Esta variación es respaldada mediante por la **aportación voluntaria por licencias de vehicular y alcoholes**, como se describen a continuación: \$37,850 restantes de OP/800001516, correspondiente a licencia vehicular del mes de enero; \$161,250 de OP/800002137, correspondiente a licencia vehicular del mes de febrero; \$74,092 pesos de OP/800002229, correspondiente a licencia de alcoholes del mes de febrero; ; \$32,101 pesos de OP/800002723, correspondiente a licencia de alcoholes mes de marzo; y, \$1,527, derivados de OP/800002724, correspondiente a licencia vehicular del mes de marzo.

34501 Seguros de Bienes Patrimoniales.- Durante el SEGUNDO TRIMESTRE esta partida se modificó por la cantidad de **\$154,018.91**, debido a subsidio extraordinario recibido por la Secretaría de Hacienda mediante OP/800005897, para el pago de Seguros del Personal de este Instituto.

35101 Mantenimiento y Conservación de Inmueble.- Durante el SEGUNDO TRIMESTRE esta partida se modificó por la cantidad de **\$50,000** pesos, derivado de la **aportación voluntaria por licencias de vehicular** correspondiente al mes de Enero, mediante OP/800001516 por la cantidad de \$187,850 pesos. Este recurso se recibió el día 11 de Abril del 2016 y es en apoyo al desarrollo de los diferentes programas y necesidades de este Instituto.

35501 Mantenimiento y Conservación de Equipo de Transporte.- Durante el SEGUNDO TRIMESTRE esta partida se modificó por la cantidad de **\$50,000**, derivado de **aportación voluntaria por licencia vehicular** correspondiente al mes de marzo, mediante OP/800002724 por la cantidad de \$193,065 pesos. Este recurso se recibió el día 28 de Abril del 2016 y es en apoyo al desarrollo y necesidades de los diferentes programas de este Instituto.

37501 Viáticos en el País.- Durante el SEGUNDO TRIMESTRE esta partida se modificó por la cantidad de **\$100,000** pesos, derivado de la **aportación voluntaria por licencias de vehicular y alcoholes**, mediante OP/800004828 y OP/800004829. Este recurso se recibió el día 09 de Junio del 2016 y es en apoyo al desarrollo de los diferentes programas y necesidades de este Instituto. En el caso de esta partida, durante las diferentes visitas que esta nueva administración ha hecho a los diversos municipios de nuestro Estado, se ha dado cuenta de que es mucha la problemática juvenil con que se cuenta, por lo cual se ha incrementado el número de asistencias a todos los municipios, así como el compromiso de llegar a cada uno de ellos, por pequeño que éste sea.

37502 Gastos de Camino.- Durante el SEGUNDO TRIMESTRE esta partida se modificó por la cantidad de **\$91,345** pesos, derivado de la **aportación voluntaria por licencias de vehicular y alcoholes**, mediante OP/800004828 y OP/800004829. Este recurso se recibió el día 09 de Junio del 2016 y es en apoyo al desarrollo de los diferentes programas y necesidades de este Instituto. En el caso de esta partida, durante las diferentes visitas que esta nueva administración ha hecho a los diversos municipios de nuestro Estado, se ha dado cuenta de que es mucha la problemática juvenil con que se cuenta, por lo cual se ha incrementado el número de asistencias a todos los municipios, así como el compromiso de llegar a cada uno de ellos, por pequeño que éste sea.

**SISTEMA ESTATAL DE EVALUACIÓN
INSTITUTO SONORENSE DE LA JUVENTUD
ANÁLISIS DE LAS VARIACIONES PROGRAMÁTICO-PRESUPUESTAL**

TRIMESTRE: SEGUNDO DE 2016

37901 Cuotas.- Durante el SEGUNDO TRIMESTRE esta partida se modificó por la cantidad de **\$2,000** pesos, derivado de **aportación voluntaria por licencia vehicular** correspondiente al mes de marzo, mediante OP/800002724 por la cantidad de \$193,065 pesos. Este recurso se recibió el día 28 de Abril del 2016 y es en apoyo al desarrollo y necesidades de los diferentes programas de este Instituto.

38301 Congresos y convenciones.- Durante el PRIMER TRIMESTRE, esta partida se modificó por la cantidad de **\$663,237** pesos, debido a **aportación voluntaria por licencias de alcoholes**, mediante OP/800001061. Este recurso se recibió el día 03 de Marzo del 2016 y es en apoyo al desarrollo de los diferentes programas de este Instituto.

Durante el SEGUNDO TRIMESTRE, nuevamente se modificó esta partida por la cantidad de **\$139,538**, derivado de **aportación voluntaria por licencia vehicular**, mediante OP/800002724 por la cantidad de \$193,065 pesos. Este recurso se recibió el día 28 de Abril del 2016 y es en apoyo al desarrollo y necesidades de los diferentes programas de este Instituto.

4000 Transferencias, Asignaciones, Subsidios y otras ayudas

45201 Pagos de Pensiones y Jubilaciones.- Durante el SEGUNDO TRIMESTRE esta partida se modificó por la cantidad de **\$4,716.21**, debido a la aportación que Gobierno del Estado hace a ISSSTESON, por concepto de personal jubilado de este Instituto. Este recurso corresponde a la OP/800002509 y fue recibido el día 27 de Abril del 2016.

**SISTEMA ESTATAL DE EVALUACIÓN
INSTITUTO SONORENSE DE LA JUVENTUD
ANÁLISIS DE LAS VARIACIONES PROGRAMÁTICO-PRESUPUESTAL**

TRIMESTRE: SEGUNDO DE 2016

CONCILIACIÓN CONTABLE - PRESUPUESTAL			
(PESOS)			
ORGANISMO: INSTITUTO SONORENSE DE LA JUVENTUD			
CONCEPTO	ABRIL	MAYO	JUNIO
SALDO EN CAJA Y BANCOS	3,918,846.25	4,679,353.05	5,099,387.69
MAS:			
RECURSO PRESUPUESTALES ESTATALES	2,433,931.85	1,602,257.28	3,067,969.26
RECURSOS PRESUPUESTALES FEDERALES			
RECURSOS PROPIOS			
TOTAL RECURSOS	6,352,778.10	6,281,610.33	8,167,356.95
VARIACION CUENTAS POR COBRAR (-AUMENTO) (+DISMINUCION)	35,138.69	90,732.32	-9,375.81
VARIACION CUENTAS POR PAGAR (- AUMENTO) (+ DISMINUCIÓN)	474,035.77	417,170.63	-1,283,984.81
AFECTACION A RESULTADO DE EJERCICIOS ANTERIORES			555,424.84
VARIACION CUENTAS POR COBRAR Y POR PAGAR	509,174.46	507,902.95	-719,184.16
MENOS:			
EGRESOS PRESUPUESTALES	2,182,599.51	1,690,125.39	2,085,393.73
VARIACION ING-EGRESOS	4,170,178.59	4,591,484.94	6,081,963.22
SALDO FINAL EFECTIVO EN EDOS FINANCIEROS	4,679,353.05	5,099,387.69	5,362,779.06

C. BRIANDA VIVIAN MARTÍNEZ
Directora General

ING. RICARDO VELEZ BADILLA
Director General de Planeación y Administración

