



Gobierno del
Estado de Sonora

Primer Informe Trimestral

Sobre la Situación Económica, Las Finanzas Públicas, La Deuda Pública y Los Activos del Patrimonio Estatal.

Entidades Paraestatales Parte III

2018



Abril de 2018



GOBIERNO
DEL ESTADO
DE SONORA

El Colegio de Sonora



**Sistema Estatal de Evaluación
Estado de Situación Financiera
El Colegio de Sonora, OPD
al 31 de marzo de 2018
(PESOS)**

ETCA-I-01

ACTIVO	2018	2017	PASIVO	2018	2017
Activo Circulante			Pasivo Circulante		
Efectivo y Equivalentes	32,255,114	32,094,402	Cuentas por Pagar a Corto Plazo	3,730,376	8,632,427
Derechos a Recibir Efectivo o Equivalentes	679,394	3,421,507	Documentos por Pagar a Corto Plazo		
Derechos a Recibir Bienes o Servicios			Porción a Corto Plazo de la Deuda Pública a Largo Plazo		
Inventarios			Títulos y Valores a Corto Plazo		
Almacenes			Pasivos Diferidos a Corto Plazo	32,881	120,454
Estimación por Pérdida o Deterioro de Activos Circulantes			Fondos y Bienes de Terceros en Garantía y/o Administración a Corto Plazo		
Otros Activos Circulantes			Provisiones a Corto Plazo		
			Otros Pasivos a Corto Plazo	0	299,304
Total de Activos Circulantes	32,934,507	35,515,909	Total de Pasivos Circulantes	3,763,257	9,052,185
Activo No Circulante			Pasivo No Circulante		
Inversiones Financieras a Largo Plazo	35,589,087	32,284,242	Cuentas por Pagar a Largo Plazo		
Derechos a Recibir Efectivo o Equivalentes a Largo Plazo			Documentos por Pagar a Largo Plazo		
Bienes Inmuebles, Infraestructura y Construcciones en Proceso	46,029,151	46,029,151	Deuda Pública a Largo Plazo		
Bienes Muebles	39,494,412	39,360,174	Pasivos Diferidos a Largo Plazo		
Activos Intangibles	1,409,034	1,409,034	Fondos y Bienes de Terceros en Garantía y/o en Administración a Largo Plazo	46,161,311	42,929,018
Depreciación, Deterioro y Amortización Acumulada de Bienes	-22,840,652	-22,812,391	Provisiones a Largo Plazo		
Activos Diferidos					
Estimación por Pérdida o Deterioro de Activos no Circulantes					
Otros Activos no Circulantes					
Total de Activos No Circulantes	99,681,033	96,270,211	Total de Pasivos No Circulantes	46,161,311	42,929,018
Total de Activos	132,615,540	131,786,120	Total de Pasivo	49,924,568	51,981,203
			Hacienda Pública/Patrimonio		
			Hacienda Pública/Patrimonio Contribuido	30,847	30,847
			Aportaciones	0	0
			Donaciones de Capital	30,847	30,847
			Actualización de la Hacienda Pública/Patrimonio		
			Hacienda Pública/Patrimonio Generado	82,660,125	79,774,070
			Resultados del Ejercicio (Ahorro/ Desahorro)	2,555,735	-2,275,051
			Resultados de Ejercicios Anteriores	80,016,453	82,291,504
			Revalúos		
			Reservas	-2,345,036	-2,345,036
			Rectificaciones de Resultados de Ejercicios Anteriores	2,432,973	2,102,653
			Exceso o Insuficiencia en la Actualización de la Hacienda Pública/Patrimonio		
			Resultado por Posición Monetaria		
			Resultado por Tenencia de Activos no Monetarios		
			Total Hacienda Pública/Patrimonio	82,690,972	79,804,917
			Total de Pasivo y Hacienda Pública/Patrimonio	132,615,540	131,786,120

Imprimió: aecheagaray, Fecha de impresión: viernes, 6 de abril de 2018, Hora:02:27:09 p. m.

ELABORÓ: C.P. ALMA ALICIA ECHEAGARAY LARA
JEFA DEL ÁREA DE RECURSOS FINANCIEROS

AUTORIZÓ: L.A.E. BENJAMÍN PARRA MALDONADO
DIRECTOR GENERAL ADMINISTRATIVO



Sistema Estatal de Evaluación
Estado de Situación Financiera - Detallado - LDF
El Colegio de Sonora, O.P.D.
Al 31 de Diciembre de 2017 y al 31 de marzo de 2018

ETCA-I-02

(PESOS)

TRIMESTRE: PRIMERO DE 2018

Concepto (c)	2018	2017	Concepto (c)	2018	31 de diciembre de 2017
ACTIVO			PASIVO		
Activo Circulante			Pasivo Circulante		
a. Efectivo y Equivalentes	32,255,114	32,094,402	a. Cuentas por Pagar a Corto Plazo	3,763,257	9,052,185
a1) Efectivo	4,000	0	a1) Servicios Personales por Pagar a Corto Plazo	0	0
a2) Bancos/Tesorería	11,758,446	31,343,127	a2) Proveedores por Pagar a Corto Plazo	53,065	39
a3) Bancos/Dependencias y Otros	0	0	a3) Contratistas por Obras Públicas por Pagar a Corto Plazo	0	0
a4) Inversiones Temporales (Hasta 3 meses)	20,492,668	751,275	a4) Participaciones y Aportaciones por Pagar a Corto Plazo	0	0
a5) Fondos con Afectación Específica	0	0	a5) Transferencias Otorgadas por Pagar a Corto Plazo	0	0
a6) Depósitos de Fondos de Terceros en Garantía y/o Administración	0	0	a6) Intereses, Comisiones y Otros Gastos de la Deuda Pública por Pagar a Corto Plazo	0	0
a7) Otros Efectivos y Equivalentes	0	0	a7) Retenciones y Contribuciones por Pagar a Corto Plazo	2,630,190	1,896,013
b. Derechos a Recibir Efectivo o Equivalentes	679,394	3,421,507	a8) Devoluciones de la Ley de Ingresos por Pagar a Corto Plazo	0	0
b1) Inversiones Financieras de Corto Plazo	0	0	a9) Otras Cuentas por Pagar a Corto Plazo	1,080,001	1,080,001
b2) Cuentas por Cobrar a Corto Plazo	35,145	122,718	b. Documentos por Pagar a Corto Plazo	0	0
b3) Deudores Diversos por Cobrar a Corto Plazo	386,596	7,596	b1) Documentos Comerciales por Pagar a Corto Plazo	0	0
b4) Ingresos por Recuperar a Corto Plazo	0	0	b2) Documentos con Contratistas por Obras Públicas por Pagar a Corto Plazo	0	0
b5) Deudores por Anticipos de la Tesorería a Corto Plazo	0	0	b3) Otros Documentos por Pagar a Corto Plazo	0	0
b6) Préstamos Otorgados a Corto Plazo	0	0	c. Porción a Corto Plazo de la Deuda Pública a Largo Plazo	0	0
b7) Otros Derechos a Recibir Efectivo o Equivalentes a Corto Plazo	257,653	3,291,193	c1) Porción a Corto Plazo de la Deuda Pública	0	0
c. Derechos a Recibir Bienes o Servicios	0	0	c2) Porción a Corto Plazo de Arrendamiento Financiero	0	0
c1) Anticipo a Proveedores por Adquisición de Bienes y Prestación de Servicios a Corto Plazo	0	0	d. Títulos y Valores a Corto Plazo	0	0
c2) Anticipo a Proveedores por Adquisición de Bienes Inmuebles y Muebles a Corto Plazo	0	0	e. Pasivos Diferidos a Corto Plazo	0	0

"Bajo protesta de decir verdad declaramos que los Estados Financieros y sus notas, son razonablemente correctos y son responsabilidad del emisor".

Concepto (c)	2018	2017	Concepto (c)	2018	31 de diciembre de 2017
c3) Anticipo a Proveedores por Adquisición de Bienes Intangibles a Corto Plazo	0	0	e1) Ingresos Cobrados por Adelantado a Corto Plazo	0	0
c4) Anticipo a Contratistas por Obras Públicas a Corto Plazo	0	0	e2) Intereses Cobrados por Adelantado a Corto Plazo	0	0
c5) Otros Derechos a Recibir Bienes o Servicios a Corto Plazo	0	0	e3) Otros Pasivos Diferidos a Corto Plazo		
d. Inventarios	0	0	f. Fondos y Bienes de Terceros en Garantía y/o Administración a Corto Plazo	0	0
d1) Inventario de Mercancías para Venta	0	0	f1) Fondos en Garantía a Corto Plazo	0	0
d2) Inventario de Mercancías Terminadas	0	0	f2) Fondos en Administración a Corto Plazo	0	0
d3) Inventario de Mercancías en Proceso de Elaboración	0	0	f3) Fondos Contingentes a Corto Plazo	0	0
d4) Inventario de Materias Primas, Materiales y Suministros para Producción	0	0	f4) Fondos de Fideicomisos, Mandatos y Contratos Análogos a Corto Plazo	0	0
d5) Bienes en Tránsito	0	0	f5) Otros Fondos de Terceros en Garantía y/o Administración a Corto Plazo	0	0
e. Almacenes	0	0	f6) Valores y Bienes en Garantía a Corto Plazo	0	0
f. Estimación por Pérdida o Deterioro de Activos Circulantes	0	0	g. Provisiones a Corto Plazo	0	0
f1) Estimaciones para Cuentas Incobrables por Derechos a Recibir Efectivo o Equivalentes	0	0	g1) Provisión para Demandas y Juicios a Corto Plazo	0	0
f2) Estimación por Deterioro de Inventarios	0	0	g2) Provisión para Contingencias a Corto Plazo	0	0
g. Otros Activos Circulantes	0	0	g3) Otras Provisiones a Corto Plazo	0	0
g1) Valores en Garantía	0	0	h. Otros Pasivos a Corto Plazo	0	0
g2) Bienes en Garantía (excluye depósitos de fondos)	0	0	h1) Ingresos por Clasificar	0	0
g3) Bienes Derivados de Embargos, Decomisos, Aseguramientos y Dación en Pago	0	0	h2) Recaudación por Participar	0	0
g4) Adquisición con Fondos de Terceros	0	0	h3) Otros Pasivos Circulantes	0	0
IA. Total de Activos Circulantes	32,934,507	35,515,909	IIA. Total de Pasivos Circulantes	3,763,257	9,052,185
Activo No Circulante			Pasivo No Circulante		
a. Inversiones Financieras a Largo Plazo	35,589,087	32,284,242	a. Cuentas por Pagar a Largo Plazo	0	0
b. Derechos a Recibir Efectivo o Equivalentes a Largo Plazo	0	0	b. Documentos por Pagar a Largo Plazo	0	0
c. Bienes Inmuebles, Infraestructura y Construcciones en Proceso	46,029,151	46,029,151	c. Deuda Pública a Largo Plazo	0	0
d. Bienes Muebles	39,494,412	39,360,174	d. Pasivos Diferidos a Largo Plazo	0	0
e. Activos Intangibles	1,409,034	1,409,034	e. Fondos y Bienes de Terceros en Garantía y/o en Administración a Largo Plazo	46,161,311	42,929,018
f. Depreciación, Deterioro y Amortización Acumulada de Bienes	-22,840,652	-22,812,391	f. Provisiones a Largo Plazo	0	0
g. Activos Diferidos	0	0			

Bajo protesta de decir verdad declaramos que los Estados Financieros y sus notas, son razonablemente correctos y son responsabilidad del emisor".

Concepto (c)	2018	2017	Concepto (c)	2018	31 de diciembre de 2017
h. Estimación por Pérdida o Deterioro de Activos no Circulantes	0	0	IIB. Total de Pasivos No Circulantes	46,161,311	42,929,018
i. Otros Activos no Circulantes	0	0			
IB. Total de Activos No Circulantes	99,681,033	96,270,211	II. Total del Pasivo	49,924,568	51,981,203
			HACIENDA PÚBLICA/PATRIMONIO		
I. Total del Activo	132,615,540	131,786,120	IIIA. Hacienda Pública/Patrimonio Contribuido	30,847	30,847
			a. Aportaciones		
			b. Donaciones de Capital	30,847	30,847
			c. Actualización de la Hacienda Pública/Patrimonio	0	0
			IIIB. Hacienda Pública/Patrimonio Generado	82,660,125	79,774,070
			a. Resultados del Ejercicio (Ahorro/ Desahorro)	2,555,735	-2,275,051
			b. Resultados de Ejercicios Anteriores	80,016,453	82,291,504
			c. Revalúos	0	0
			d. Reservas	0	0
			e. Modificaciones al patrimonio	-2,345,036	-2,345,036
			f. Rectificaciones de Resultados de Ejercicios Anteriores	2,432,973	2,102,653
			IIIC. Exceso o Insuficiencia en la Actualización de la Hacienda Pública/Patrimonio	0	0
			a. Resultado por Posición Monetaria	0	0
			b. Resultado por Tenencia de Activos no Monetarios	0	0
			III. Total Hacienda Pública/Patrimonio	82,690,972	79,804,917
			IV. Total del Pasivo y Hacienda Pública/Patrimonio	132,615,540	131,786,120

ELABORÓ: C.P. ALMA ALICIA ECHEAGARAY LARA
JEFA DEL ÁREA DE RECURSOS FINANCIEROS

AUTORIZÓ: L.A.E. BENJAMÍN PARRA MALDONADO
DIRECTOR GENERAL ADMINISTRATIVO



Sistema Estatal de Evaluación
Estado de Actividades
El Colegio de Sonora, O.P.D.
Del 1 de enero al 31 de marzo de 2018
(PESOS)

ETCA-I-03

TRIMESTRE: PRIMERO DE 2018

	<u>2018</u>	<u>2017</u>
INGRESOS Y OTROS BENEFICIOS		
Ingresos de la Gestión:		
Impuestos		
Cuotas y Aportaciones de Seguridad Social		
Contribuciones de Mejoras		
Derechos		
Productos de Tipo Corriente ¹		
Aprovechamientos de Tipo Corriente		
Ingresos por Venta de Bienes y Servicios	169,540	94,036
Ingresos no Comprendidos en las Fracciones de la Ley de Ingresos Causados en Ejercicios Fiscales Anteriores Pendientes de Liquidación o Pago		
Participaciones, Aportaciones, Transferencias, Asignaciones, Subsidios y Otras Ayudas		
Participaciones y Aportaciones		
Transferencia, Asignaciones, Subsidios y Otras Ayudas	18,387,953	18,163,513
Otros Ingresos y Beneficios		
Ingresos Financieros	258,321	709,119
Incremento por Variación de Inventarios		
Disminución del Exceso de Estimaciones por Pérdida o Deterioro u Obsolescencia		
Disminución del Exceso de Provisiones		
Proyectos y convenios	1,723,898	1,984,849
Otros Ingresos y Beneficios Varios	204,621	198,093
Total de Ingresos y Otros Beneficios	20,744,332	21,149,611
GASTOS Y OTRAS PÉRDIDAS		
Gastos de Funcionamiento		
Servicios Personales	13,261,866	11,169,838
Materiales y Suministros	472,743	288,808
Servicios Generales	2,481,517	1,689,927
Bienes Muebles e Intangibles	0	0
Transferencia, Asignaciones, Subsidios y Otras Ayudas		
Transferencias Internas y Asignaciones al Sector Público		
Transferencias al Resto del Sector Público		
Subsidios y Subvenciones		
Ayudas Sociales	116,460	0
Pensiones y Jubilaciones		
Transferencias a Fideicomisos, Mandatos y Contratos Análogos		
Transferencias a la Seguridad Social		
Donativos		
Transferencias al Exterior		
Participaciones y Aportaciones		
Participaciones		
Aportaciones		
Convenios		
Intereses, Comisiones y Otros Gastos de la Deuda Pública		
Intereses de la Deuda Pública		
Comisiones de la Deuda Pública		
Gastos de la Deuda Pública		
Costo por Coberturas		
Apoyos Financieros		
Otros Gastos y Pérdidas Extraordinarias		
Estimaciones, Depreciaciones, Deterioros, Obsolescencia y Amortizaciones	34,698	81,036
Provisiones	0	0
Disminución de Inventarios		
Aumento por Insuficiencia de Estimaciones por Pérdida o Deterioro y Obsolescencia		
Aumento por Insuficiencia de Provisiones		
Otros Gastos	1,821,315	2,157,899
Inversión Pública		
Inversión Pública no Capitalizable		
Total de Gastos y Otras Pérdidas	18,188,598	15,387,508
Resultados del Ejercicio (Ahorro/Desahorro)	2,555,735	5,762,103

Imprimió: aecheagaray, Fecha de impresión: viernes, 6 de abril de 2018, Hora:02:30:29 p. m.

ELABORÓ: C.P. ALMA ALICIA ECHEAGARAY LARA
 JEFA DEL ÁREA DE RECURSOS FINANCIEROS

AUTORIZÓ: L.A.E. BENJAMÍN PARRA MALDONADO
 DIRECTOR GENERAL ADMINISTRATIVO

Concepto	Hacienda Pública / Patrimonio Contribuido	Hacienda Pública / Patrimonio Generado de Ejercicios Anteriores	Hacienda Pública / Patrimonio Generado del Ejercicio	Exceso o Insuficiencia en la Actualización de la Hacienda Pública / Patrimonio	Total
Hacienda Pública / Patrimonio Contribuido Neto de 2017	30,847.00				30,847.00
Aportaciones					-
Donaciones de Capital					-
Actualización de la Hacienda Pública/Patrimonio	30,847.00				30,847.00
Hacienda Pública / Patrimonio Generado Neto de 2017		82,291,504.00	2,517,434.00		79,774,070.00
Resultados del Ejercicio (Ahorro/Desahorro)			2,275,051.00	-	2,275,051.00
Resultados de Ejercicios Anteriores		82,291,504.00			82,291,504.00
Revalúos					-
Reservas			2,345,036.00	-	2,345,036.00
Rectificaciones de Resultados de Ejercicios Anteriores			2,102,653.00		2,102,653.00
Exceso o Insuficiencia en la Actualización de la Hacienda Pública / Patrimonio Neto de 2017				-	-
Resultado por Posición Monetaria					-
Resultado por Tenencia de Activos no Monetarios					-
Hacienda Pública / Patrimonio Neto Final de 2017	30,847.00	82,291,504.00	2,517,434.00	-	79,804,917.00
Cambios en la Hacienda Pública / Patrimonio Contribuido Neto de 2018	-				-
Aportaciones					-
Donaciones de Capital					-
Actualización de la Hacienda Pública/Patrimonio			2,345,036.00	-	2,345,036.00
Variaciones de la Hacienda Pública / Patrimonio Generado Neto de 2018	-	4,620,087.00	7,506,142.00		2,886,055.00
Resultados del Ejercicio (Ahorro/Desahorro)			2,555,735.00		2,555,735.00
Resultados de Ejercicios Anteriores		2,275,051.00	2,517,434.00		242,383.00
Revalúos					-
Reservas		2,345,036.00		-	2,345,036.00
Rectificaciones de Resultados de Ejercicios Anteriores			2,432,973.00		2,432,973.00
Cambios en el Exceso o Insuficiencia en la Actualización de la Hacienda Pública / Patrimonio Neto de 2018				-	-
Resultado por Posición Monetaria					-
Resultado por Tenencia de Activos no Monetarios					-
Hacienda Pública / Patrimonio Neto Final de 2018	30,847.00	77,671,417.00	4,988,708.00	-	82,690,972.00



Sistema Estatal de Evaluación
Estado de Cambios en la Situación Financiera
El Colegio de Sonora, O.P.D.
al 31 de marzo de 2018
(pesos)

ETCA-I-05

TRIMESTRE: PRIMERO DE 2018

	<u>Origen</u>	<u>Aplicación</u>
Activo		
Activo Circulante		
Efectivo y Equivalentes	-	160,712
Derechos a Recibir Efectivo o Equivalente	2,742,113	0
Derechos a Recibir Bienes o Servicios		
Inventario		
Almacenes		
Estimación por Pérdida o Deterioro de Activos Circulantes		
Otros Activos Circulantes		
Activo No Circulante		
Inversiones Financieras a Largo Plazo	-	3,304,845
Derechos a Recibir Efectivo o Equivalentes a Largo Plazo		
Bienes Inmuebles, Infraestructura y Construcciones en Proceso	-	0
Bienes Muebles	-	134,238
Activos Intangibles	-	0
Depreciación, Deterioro y Amortización Acumulada de Bienes	28,261	0
Activos Diferidos		
Estimación por Pérdida o Deterioro de Activos no Circulantes		
Otros Activos no Circulantes		
Pasivo		
Pasivo Circulante		
Cuentas por Pagar a Corto Plazo	-	4,902,051
Documentos por Pagar a Corto Plazo		
Porción a Corto Plazo de la Deuda Pública a Largo Plazo		
Títulos y Valores a Corto Plazo		
Pasivos Diferidos a Corto Plazo	-	87,573
Fondos y Bienes de Terceros en Garantía y/o en Administración a Corto Plazo		
Provisiones a Corto Plazo		
Otros Pasivos a Corto Plazo	-	299,304
Pasivo No Circulante		
Cuentas por Pagar a Largo Plazo		
Documentos por Pagar a Largo Plazo		
Deuda Pública a Largo Plazo		
Pasivos Diferidos a Largo Plazo		
Fondos y Bienes de tercero en Garantía y/o en Administración a Largo Plazo	3,232,293	0
Provisiones largo Plazo		
HACIENDA PÚBLICA/PATRIMONIO		
Hacienda Pública/Patrimonio Contribuido		
Aportaciones	-	0
Donaciones de Capital	-	0
Actualización de la Hacienda Pública/Patrimonio		
Hacienda Pública/Patrimonio Generado		
Resultados del Ejercicio (Ahorro/Desahorro)	4,830,786	0
Resultados de Ejercicios Anteriores	-	2,275,051
Revalúos		
Reservas		
Modificaciones al patrimonio	-	0
Rectificaciones de Resultados de Ejercicios Anteriores	330,320	0
Excesos o Insuficiencia en la Actualización de la Hacienda Pública/Patrimonio		
Resultado por posición Monetaria		
Resultado por Tenencia de Activos no Monetarios		

Imprimió: aecheagaray, Fecha de impresión: viernes, 6 de abril de 2018, Hora:02:35:47 p. m.

ELABORÓ: C.P. ALMA ALICIA ECHEAGARAY LARA
 JEFA DEL ÁREA DE RECURSOS FINANCIEROS

AUTORIZÓ: L.A.E. BENJAMÍN PARRA MALDONADO
 DIRECTOR GENERAL ADMINISTRATIVO



Sistema Estatal de Evaluación

Flujo de Efectivo
El Colegio de Sonora, O.P.D.
al 31 de marzo de 2018
(PESOS)

TRIMESTRE: PRIMERO DE 2018

Concepto	<u>2018</u>	<u>2017</u>
Flujos de Efectivo de las Actividades de Operación		
Origen	18,557,492	18,257,549
Impuestos		
Cuotas y Aportaciones de Seguridad Social		
Contribuciones de mejoras		
Derechos		
Productos de Tipo Corriente		
Aprovechamientos de Tipo Corriente		
Ingresos por Venta de Bienes y Servicios	169,540	94,036
Ingresos no Comprendidos en las Fracciones de la Ley de Ingresos Causados en Ejercicios Fiscales Anteriores Pendientes de Liquidación o Pago		
Participaciones y Aportaciones		
Transferencias, Asignaciones y Subsidios y Otras Ayudas	18,387,953	18,163,513
Otros Orígenes de Operación		
Aplicación	18,295,420	15,747,731
Servicios Personales	13,261,866	11,169,838
Materiales y Suministros	469,896	288,808
Servicios Generales	2,432,312	1,675,734
Transferencias Internas y Asignaciones al Sector Público		
Transferencias al resto del Sector Público		
Subsidios y Subvenciones		
Ayudas Sociales	116,460	0
Pensiones y Jubilaciones		
Transferencias a Fideicomisos, Mandatos y Contratos Análogos		
Transferencias a la Seguridad Social		
Donativos		
Transferencias al Exterior		
Participaciones		
Aportaciones		
Convenios		
Otras Aplicaciones de Operación	2,014,886	2,613,352
Flujos Netos de Efectivo por Actividades de Operación	262,072	2,509,818
Flujos de Efectivo de las Actividades de Inversión		
Origen	-	-
Bienes Inmuebles, Infraestructura y Construcciones en Proceso		
Bienes Muebles		
Otros Orígenes de Inversión		
Aplicación	101,361	-
Bienes Inmuebles, Infraestructura y Construcciones en Proceso	inver	
Bienes Muebles	101,361	
Otras Aplicaciones de Inversión		
Flujos Netos de Efectivo por Actividades de Inversión	-	-
Flujo de Efectivo de las Actividades de Financiamiento		
Origen		
Endeudamiento Neto		
Interno		
Externo		
Otros Orígenes de Financiamiento		
Aplicación		
Servicios de la Deuda		
Interno		
Externo		
Otras Aplicaciones de Financiamiento		
Flujos netos de Efectivo por Actividades de Financiamiento	-	-
Incremento/Disminución Neta en el Efectivo y Equivalentes al Efectivo	160,711	2,509,818
Efectivo y Equivalentes al Efectivo al Inicio del Ejercicio	32,094,402	30,001,244
Efectivo y Equivalentes al Efectivo al Final del Ejercicio	32,255,114	32,511,062

Imprimió: aecheagaray, Fecha de impresión: viernes, 6 de abril de 2018, Hora:02:34:09 p. m.

ELABORÓ: C.P. ALMA ALICIA ECHEAGARAY LARA
 JEFA DEL ÁREA DE RECURSOS FINANCIEROS

AUTORIZÓ: L.A.E. BENJAMÍN PARRA MALDONADO
 DIRECTOR GENERAL ADMINISTRATIVO

“Bajo protesta de decir verdad declaramos que los Estados Financieros y sus notas, son razonablemente correctos y son responsabilidad del emisor”.



Sistema Estatal de Evaluación
Estado Analítico del Activo
El Colegio de Sonora, O.P.D.
al 31 de marzo de 2018

ETCA-I-07

(pesos)

TRIMESTRE: PRIMERO DE 2018

Concepto	Saldo Inicial 1	Cargos del Periodo 2	Abonos del Periodo 3	Saldo Final 4 (1+2-3)	Variación del Periodo (4-1)
ACTIVO	131,786,120	87,818,720	86,989,300	132,615,540	829,420
Activo Circulante	35,515,909	84,328,567	86,909,969	32,934,507	- 2,581,402
Efectivo y Equivalentes	32,094,402	59,978,783	59,818,071	32,255,114	160,711
Derechos a Recibir Efectivo o Equivalentes	3,421,507	24,349,784	27,091,897	679,394	- 2,742,114
Derechos a Recibir Bienes o Servicios	-	-	-	-	-
Inventarios	-	-	-	-	-
Almacenes	-	-	-	-	-
Estimación por Pérdida o Deterioro de Activos Circulantes	-	-	-	-	-
Otros Activos Circulantes	-	-	-	-	-
Activo No Circulante	96,270,211	3,490,153	79,331	99,681,033	3,410,822
Inversiones Financieras a Largo Plazo	32,284,242	3,339,823	34,979	35,589,087	3,304,845
Derechos a Recibir Efectivo o Equivalentes Largo Plazo	-	-	-	-	-
Bienes Inmuebles, Infraestructura y Construcciones en Proceso	46,029,151	-	-	46,029,151	-
Bienes Muebles	39,360,174	143,893	9,655	39,494,412	134,239
Activos Intangibles	1,409,034	-	-	1,409,034	-
Depreciación, Deterioro y Amortización Acumulada de Bienes	- 22,812,391	6,436	34,698	- 22,840,652	- 28,261
Activos Diferidos	-	-	-	-	-
Estimación por Pérdida o Deterioro de Activos no Circulantes	-	-	-	-	-
Otros Activos no Circulantes	-	-	-	-	-

ELABORÓ: C.P. ALMA ALICIA ECHEAGARAY LARA
JEFA DEL ÁREA DE RECURSOS FINANCIEROS

AUTORIZÓ: L.A.E. BENJAMÍN PARRA MALDONADO
DIRECTOR GENERAL ADMINISTRATIVO



**Sistema Estatal de Evaluación
Estado Analítico de la Deuda y Otros Pasivos
El Colegio de Sonora, O.P.D.
al 31 de marzo de 2018
(PESOS)**

TRIMESTRE: PRIMERO DE 2018

DENOMINACIÓN DE LAS DEUDAS	MONEDA DE CONTRATACIÓN	INSTITUCIÓN O PAÍS ACREEDOR	SALDO INICIAL DEL PERIODO	SALDO FINAL DEL PERIODO
DEUDA PÚBLICA				
Corto Plazo				
Deuda Interna				
Instituciones de Crédito				
Títulos y Valores				
Arrendamientos Financieros				
Deuda Externa				
Organismos Financieros Internacionales				
Deuda Bilateral				
Títulos y Valores				
Arrendamientos Financieros				
<i>Subtotal Corto Plazo</i>				
Largo Plazo				
Deuda Interna				
Instituciones de Crédito				
Títulos y Valores				
Arrendamientos Financieros				
Deuda Externa				
Organismos Financieros Internacionales				
Deuda Bilateral				
Títulos y Valores				
Arrendamientos Financieros				
<i>Subtotal Largo Plazo</i>				
Otros Pasivos	PESOS	MEXICANA	51,981,203	49,924,568
Total Deuda y Otros Pasivos			51,981,203	49,924,568

Imprimió: aecheagaray, Fecha de impresión: viernes, 6 de abril de 2018, Hora:02:37:39 p. m.

**ELABORÓ: C.P. ALMA ALICIA ECHEAGARAY LARA
JEFA DEL ÁREA DE RECURSOS FINANCIEROS**

**AUTORIZÓ: L.A.E. BENJAMÍN PARRA MALDONADO
DIRECTOR GENERAL ADMINISTRATIVO**

"Bajo protesta de decir verdad declaramos que los estados financieros y sus notas, son razonablemente correctos y son responsabilidad del emisor"

Denominación de la Deuda Pública y Otros Pasivos (c)	Saldo al 31 de diciembre de 2017(d)	Disposiciones del Periodo (e)	Amortizaciones del Periodo (f)	Revaluaciones, Reclasificaciones y Otros Ajustes (g)	Saldo Final del Periodo (h) h=d+e-f+g	Pago de Intereses del Periodo (i)	Pago de Comisiones y demás costos asociados durante el Periodo (j)
1. Deuda Pública (1=A+B)	-	-	-	-	-	-	-
A. Corto Plazo (A=a1+a2+a3)	-	-	-	-	-	-	-
a1) Instituciones de Crédito	-	-	-	-	-	-	-
a2) Títulos y Valores	-	-	-	-	-	-	-
a3) Arrendamientos Financieros	-	-	-	-	-	-	-
B. Largo Plazo (B=b1+b2+b3)	-	-	-	-	-	-	-
b1) Instituciones de Crédito	-	-	-	-	-	-	-
b2) Títulos y Valores	-	-	-	-	-	-	-
b3) Arrendamientos Financieros	-	-	-	-	-	-	-
2. Otros Pasivos	51,981,203.00				49,924,568.00		
3. Total de la Deuda Pública y Otros Pasivos (3=1+2)	51,981,203.00	-	-	-	49,924,568.00	-	-
4. Deuda Contingente 1 (informativo)	-	-	-	-	-	-	-
A. Deuda Contingente 1	-	-	-	-	-	-	-
B. Deuda Contingente 2	-	-	-	-	-	-	-
C. Deuda Contingente XX	-	-	-	-	-	-	-
5. Valor de Instrumentos Bono Cupón Cero 2 (Informativo)	-	-	-	-	-	-	-
A. Instrumento Bono Cupón Cero 1	-	-	-	-	-	-	-
B. Instrumento Bono Cupón Cero 2	-	-	-	-	-	-	-
C. Instrumento Bono Cupón Cero XX	-	-	-	-	-	-	-

1

Se refiere a cualquier Financiamiento sin fuente o garantía de pago definida, que sea asumida de manera solidaria o subsidiaria por las Entidades Federativas

2

Se refiere al valor del Bono Cupón Cero que respalda el pago de los créditos asociados al mismo (Activo).

Obligaciones a Corto Plazo (k)	Monto Contratado (l)	Plazo Pactado (m)	Tasa de Interés (n)	Comisiones y Costos Relacionados (o)	Tasa Efectiva (p)
6. Obligaciones a Corto Plazo (Informativo)					
A. Crédito 1					
B. Crédito 2					
C. Crédito XX					



Sistema Estatal de Evaluación
Informe Analítico de Obligaciones Diferentes de Financiamientos – LDF
El Colegio de Sonora, O.P.D.
Del 1 de Enero al 31 de Marzo de 2018

ETCA-I-10

(PESOS)

TRIMESTRE: PRIMERO DE 2018

Denominación de las Obligaciones Diferentes de Financiamiento (c)	Fecha del Contrato (d)	Fecha de inicio de operación del proyecto (e)	Fecha de vencimiento (f)	Monto de la inversión pactado (g)	Plazo pactado (h)	Monto promedio mensual del pago de la contraprestación (i)	Monto promedio mensual del pago de la contraprestación correspondiente al pago de inversión (j)	Monto pagado de la inversión al 31 de Marzo de 2017 (k)	Monto pagado de la inversión actualizado al 31 de Marzo de 2017 (l)	Saldo pendiente por pagar de la inversión al 31 de Marzo de 2017 (m = g - l)
A. Asociaciones Público Privadas (APP's) (A=a+b+c+d)										
a) APP 1										
b) APP 2										
c) APP 3										
d) APP XX										
			NO APLICA	NO APLICA	NO APLICA	NO APLICA	NO APLICA	NO APLICA	NO APLICA	
B. Otros Instrumentos (B=a+b+c+d)										
a) Otro Instrumento 1										
b) Otro Instrumento 2										
c) Otro Instrumento 3										
d) Otro Instrumento XX										
C. Total de Obligaciones Diferentes de Financiamiento (C=A+B)										

ELABORÓ: C.P. ALMA ALICIA ECHEAGARAY LARA
JEFA DEL ÁREA DE RECURSOS FINANCIEROS

AUTORIZÓ: L.A.E. BENJAMÍN PARRA MALDONADO
DIRECTOR GENERAL ADMINISTRATIVO



**Sistema Estatal de Evaluación
Informe sobre Pasivos Contingentes
El Colegio de Sonora, O.P.D.
al 31 de Marzo de 2018
(PESOS)**

ETCA-I-11

TRIMESTRE: PRIMERO DE 2018

A Corto Plazo

A Mediano Plazo

INFORME SOBRE PASIVOS CONTINGENTES: Existe actualmente dos demandas laborales expediente 1317/2013 aún no concluida y 2992/2014 aun no concluida

A Largo Plazo

Una demanda laboral expediente 3628/2010 aún no concluida

ELABORÓ: C.P. ALMA ALICIA ECHEAGARAY LARA
JEFA DEL ÁREA DE RECURSOS FINANCIEROS

AUTORIZÓ: L.A.E. BENJAMÍN PARRA MALDONADO
DIRECTOR GENERAL ADMINISTRATIVO

TRIMESTRE: PRIMERO 2018

Con el propósito de dar cumplimiento a los artículos 46 y 49 de la Ley General de Contabilidad Gubernamental, los entes públicos deberán acompañar notas a los estados financieros cuyos rubros así lo requieran teniendo presente los postulados de revelación suficiente e importancia relativa con la finalidad, que la información sea de mayor utilidad para los usuarios

A continuación se presentan los tres tipos de notas que acompañan a los estados, a saber:

- a) Notas de desglose;
- b) Notas de memoria (cuentas de orden), y
- c) Notas de gestión administrativa

NOTAS DE DESGLOSE

Información contable

ACTIVO

EFFECTIVO Y EQUIVALENTES

Los saldos en cuentas bancarias y los excedentes en efectivo que se tienen en inversión al cierre del período que se informa, se encuentra integrada de la siguiente manera:

INSTITUCIÓN FINANCIERA	SALDO AL 31 DE MARZO DE 2018	INSTITUCIÓN FINANCIERA	SALDO AL 31 DE DICIEMBRE DEL 2017
BBVA Bancomer	29,962,829	BBVA Bancomer	29,265,605
Banamex	962,087	Banamex	644,946
Santander	1,203,219	Santander	1,432,576
Santander	122,978	Santander	751,275
Total	32,251,113	Total	32,094,402
Fondo Fijo de caja	4,000	Fondo Fijo de Caja	
Total Efectivo y equivalentes	32,255,113	Total Efectivo y equivalentes	32,094,402

Al 31 de Marzo de 2018, la totalidad de las inversiones en valores se realizan en fondos de instrumentos de deuda en Banco Santander México, S.A. en sociedades de inversión (STER10PA E1, STER10PA E3 Y PYMES) principalmente.

INVERSIONES EN FIDEICOMISO.

El saldo en inversiones en fideicomiso al 31 de Diciembre de 2017 y 31 de Marzo de 2018 eran de \$32,284,242 y \$35,589,087 respectivamente, el cual corresponde a fondos fideicomitidos para la creación de una reserva financiera para cubrir los pagos del plan complementario de pensiones y jubilaciones, además del Programa para el Desarrollo Profesional Docente (PRODEP).

TRIMESTRE: PRIMERO 2018

Conforme con los contratos respectivos, los fondos fideicomitados, pueden ser utilizados en cualquier momento conforme a las instrucciones de sus comités técnicos, siempre que las erogaciones se destinen a los fines para los cuales fue creado el fideicomiso.

DERECHOS A RECIBIR EN EFECTIVO, EQUIVALENTES

A continuación se enlistan los derechos a recibir en efectivo y equivalentes en bienes y servicios agrupados por rubro y antigüedad de saldos:

DERECHOS A RECIBIR EN EFECTIVO	SALDO AL 31 DE MARZO DEL 2018	SALDO AL 31 DE DICIEMBRE DEL 2017
Cuentas por cobrar a corto plazo	35,145	122,718
Deudores diversos por cobrar a corto plazo	386,596	7,596
Otros derechos a recibir efectivo y equivalentes a corto plazo	79,850	42,709
Cuentas por Cobrar a Otros Fondos	177,803	3,248,484
Total	679,394	3,421.507

Las cuentas por cobrar a corto plazo, corresponden a proyectos y convenios pendientes de recaudar. Actualmente los ingresos por subsidios de devengan y recaudan al momento del pago en bancos.

La cuenta de deudores diversos se utiliza durante el ejercicio de conformidad a los lineamientos internos, que exigen su entera comprobación, se integra del gastos por comprobar y deudores diversos por proyectos, mismos que refleja el importe pendiente de comprobación.

La cuenta correspondiente a otros derechos de recibir efectivo o equivalente a corto plazo se integra del saldo pendiente de comprobar por funcionarios y empleados, así como otros gastos por comprobar y los depósitos en garantía de los edificios en renta.

La cuenta por cobrar a otros fondos, corresponde a los préstamos entre fondos que son reintegrados a sus cuentas al siguiente periodo.

BIENES Y SERVICIOS

BIENES MUEBLES, BIENES INMUEBLES Y CONTRUCCIONES EN PROCESO

Los activos no circulantes del Colegio se registran a su costo de adquisición, por tal motivo el saldo que se presenta en el rubro de bienes muebles e intangibles reflejan el costo histórico de dichos activos; Se realizó el registro de depreciación de acuerdo a la normativa del CONAC; el saldo al 31 de Diciembre del 2017 y 31 de Marzo de 2018 se encuentra integrado de la siguiente manera:

	TRIMESTRE: PRIMERO 2018	
	2018	2017
Mobiliario y equipo de administración	14,644,827	14,517,578
Mobiliario y equipo educacional y recreativo	1,971,121	1,964,131
Acervo Bibliográfico	19,488,595	19,488,595
Equipo de transporte	1,554,100	1,554,100
Maquinaria, otros equipos y herramientas	1,815,184	1,815,184
Colecciones, obras de arte y objetos valiosos	20,585	20,585
Activos Intangibles	1,409,034	1,409,034
	\$40,903,446	\$40,769,207
Total de bienes muebles		
Menos - Depreciación acumulada bienes muebles	-15,365,499	-15,337,237
	25,537,947	25,431,970

	2018	2017
Edificios	19,355,598	19,355,598
Terrenos	10,182,147	10,182,147
Construcciones en proceso	16,491,406	16,491,406
Total bienes inmuebles	46,029,151	46,029,151
Menos - Depreciación acumulada de bienes inmuebles	- 7,475,153	- 7,475,153
	38,553,998	38,553,998

CUENTAS POR PAGAR A CORTO PLAZO

Al 31 de Diciembre del 2017 y 31 de Marzo de 2018 el saldo de cuentas por pagar a corto plazo se integraba de la siguiente forma:

	2018	2017
Proveedores	53,065	39
Publicaciones en consignación	10,363	10,363
Impuestos por Pagar	388,724	407,307
ISSSTESON	-70,619	-107,937
Otras retenciones y contribuciones	2,344,966	2,016,402
Otras cuentas por pagar a corto plazo	858,955	3,477,527
Otras cuentas por pagar a otros fondos	177,803	3,248,484
	3,763,257	9,052,185

El saldo está representado en su mayoría por las cuotas y retenciones a favor de ISSSTESON, Proveedores, retenciones de INFONAVIT, ahorro y FONACOT, Cuentas por pagar a otros fondos.

PASIVOS DIFERIDOS A CORTO PLAZO Y OTROS PASIVOS A CORTO PLAZO

Al 31 de Marzo del 2018 el saldo de pasivos diferidos a corto plazo se refiere al adeudo de alumnos por concepto de anualidades, títulos, constancias y exámenes, que asciende a \$ 32,881.

TRIMESTRE: PRIMERO 2018

HACIENDA PUBLICA/PATRIMONIO

Hacienda Pública/Patrimonio Contribuido

El patrimonio del Colegio se constituye entre otros por los bienes y subsidios otorgados por los Gobiernos Federal, Estatal, Municipales y otras instituciones; así también forman parte del patrimonio los bienes muebles e inmuebles, donaciones, los derechos y cuotas recaudadas por bienes o servicios.

La Hacienda Pública/Patrimonio Contribuido se integra al 31 de Marzo de 2018 de la siguiente manera:

Hacienda Pública/Patrimonio Contribuido	Importe
Hacienda Pública/Patrimonio	80,016,453
	30,847
	80,047,300

El monto de \$30,847 correspondiente a donación de capital por acervo bibliográfico.

Hacienda Pública/Patrimonio Generado	Importe
Resultados del Ejercicio (Ahorro/ Desahorro)	2,555,735
Resultados de Ejercicios Anteriores	80,016,453
Rectificaciones de Resultados de Ejercicios Anteriores	2,432,973
Modificaciones al Patrimonio	-2,345,036

Las modificaciones en el rubro de Patrimonio Generado ocurridas al cierre del periodo que se informa, del traspaso del Resultado del Ejercicio 2017 por un monto de \$82,291,504 al rubro de Resultados de Ejercicios Anteriores, asimismo, por la determinación del Resultado del Ejercicio al 31 de Marzo del ejercicio fiscal 2018, por un monto de \$2,555,735. Las rectificaciones de Resultados de Ejercicios Anteriores por un monto de \$2,432,973 corresponden al acumulado del ejercicio anterior y las afectaciones al primer trimestre de 2018, las modificaciones al patrimonio corresponden a los registros generados de la valuación actuarial al 31 de Diciembre de 2017 de acuerdo a la NIF-D3, determinándose un total por \$82,690,972.

ESTADO DE ACTIVIDADES

Las cuentas que integran los ingresos, presentan los siguientes saldos al 31 de Marzo de 2018 y 2017.

1. Los ingresos se integran de la siguiente manera:

	2018		2017	
Subsidios Estatal	14,719,953	70.96%	13,447,513	63.58%
Subsidios Federal	3,668,000	17.68%	4,716,000	22.30%
Ingreso por la Venta de bienes y servicios	169,540	0.82%	94,036	0.44%
Otros Ingresos	2,186,839	10.54%	2,892,062	13.67%
Suma de Ingresos	20,744,332	100%	21,149,611	100%

TRIMESTRE: PRIMERO 2018

Transferencias y Subsidios – De la recepción de recursos Federales y Estatales por concepto de subsidio.
Ingreso por Venta de Bienes y Servicios – Corresponden a los ingresos académicos, servicios estudiantiles y venta de publicaciones.

Otros Ingresos – Corresponden principalmente a recursos provenientes de proyectos de investigación procedentes de las diferentes estancias de gobierno, así como, productos financieros que generan las cuentas de inversión entre otros.

Las cuentas contempladas en los gastos y otras pérdidas son los siguientes:

	2018		2017	
Servicios Personales	13,261,866	72.91%	11,169,838	72.59%
Materiales y Suministros	472,743	2.60%	288,808	1.88%
Servicios Generales y Ayudas Sociales	2,597,977	14.28%	1,689,927	10.98%
Otros Gastos de Funcionamiento	1,856,012	10.20%	2,238,935	14.55%
Suma de Gastos	18,188,598	100%	15,387,508	100%

Lo montos que integran El capítulo de Servicios Personales, materiales y servicios generales, corresponden al ejercido del presupuesto autorizado de los subsidios Federal, Estatal y Propios.

Otros Gastos – Corresponden principalmente a recursos provenientes de proyectos de investigación procedentes de las diferentes estancias de gobierno, así como, gastos financieros que generan las cuentas de inversión y depreciaciones entre otros.

NOTAS AL ESTADO DE FLUJOS DE EFECTIVO

1.- El análisis de los saldos inicial y final que figuran en la última parte del Estado de Flujo de Efectivo en la cuenta de efectivo y equivalentes es como sigue:

	2018	2017
Efectivo		
Efectivo en Bancos – Dependencias	11,758,446	17,664,464
Inversiones Temporales	20,492,668	14,841,598
Fondo Fijo de Caja	4,000	5,000
Total de Efectivo Circulante	32,094,402	32,511,062

2.- Los flujos netos por actividades de operación del estado de flujos de efectivo y el Ahorro Neto del Ejercicio según el Estado de Actividades difieren solo por dos partidas en conciliación, siendo la siguiente:

	2018	2017
Ahorro Neto del Ejercicio según Estado de Flujo de Efectivo por actividades de operación	262,072	2,509,818
(+) Aumento de Activos por Adquisiciones del Ejercicio Flujos netos de efectivo por Actividades de Inversión	-101,361	0
(+) Saldo Efectivo y Equivalentes al Inicio del Ejercicio	32,094,402	30,001,244
Efectivo y Equivalentes al Efectivo al Final del Ejercicio	32,255,114	32,511,062

TRIMESTRE: PRIMERO 2018

CUENTAS PRESUPUESTARIAS

Conciliación entre los ingresos presupuestarios y contables, así como entre los egresos presupuestarios y gastos contables.

Estado analítico de Ingresos Presupuestarios.

1. Ingresos Presupuestarios		18,557,492
Mas		
2. Ingresos contables no presupuestarios		
Otros Ingresos y beneficios varios	2,186,840	
Menos		
3. Ingresos presupuestarios no contables		
Total Ingresos Contables		20,744,332

Estado del Ejercicio del Presupuesto

1. Total de Egresos Presupuestarios		16,433,946
Menos		
2. Egresos presupuestarios no contables	101,361	
Mas		
3. Gastos Contables no presupuestarios	1,856,012	
Total Gasto Contable		18,188,598

CONTINGENCIAS

EL Colegio tiene como pasivo contingente tres demandas laborales con expediente número 1317/2013, 2992/2014 y 3628/2010, todas aun no concluidas. Al 31 de Marzo de 2018, para dichos juicios laborales interpuestos en contra de El Colegio determinaron los importes que pudieran llegar a ser exigibles por estos juicios en un importe total de \$4,663,000; asimismo estiman que la resolución final para cada caso podría ser de un año a un año y medio.

Los riesgos fiscales que pudiera tener El Colegio para con la Secretaria de Hacienda y Crédito Público, por la adopción del Plan de Remuneración Total descrito en la Nota e) de políticas de contabilidad significativas, en el que considera gran parte de las remuneraciones de los empleados de El Colegio como no acumulables para los mismos. La falta de una confirmación de criterio por parte de las autoridades fiscales respecto al tratamiento de esta estrategia, así como algunas situaciones en su implementación originaría riesgos fiscales para El Colegio, en su carácter de responsable solidario por las retenciones realizadas a sus empleados.

NOTAS DE MEMORIA

TRIMESTRE: PRIMERO 2018

1.- Las cuentas de orden presupuestarias se integran como sigue:

2018	
CUENTAS DE INGRESOS	IMPORTE
Ingresos Estimados	\$85,255,099
Ingresos Modificados	\$85,255,099
Ingresos Devengados	\$18,557,492
Ingresos Recaudados	\$18,557,492
CUENTAS DE EGRESOS	
Gastos Aprobados	\$85,255,099
Gastos Modificados	\$85,255,099
Gastos Comprometidos	\$49,522,558
Gastos Devengados	\$16,433,946
Gastos Ejercidos	\$16,433,946
Gastos Pagados	\$16,381,894

2.- Las cuentas de orden contable se integran como sigue:

2018	
CUENTAS DE ORDEN CONTABLE	IMPORTE
JUICIOS	
Demanda Judicial en Proceso de Resolución	\$4,663,000
Resoluciones de Demandas en Proceso Judicial	\$4,663,000

NOTAS DE GESTIÓN ADMINISTRATIVA

Introducción

Los Estados Financieros de El Colegio de Sonora, proveen de información financiera a sus principales usuarios, la ciudadanía, a los administradores de la Secretaria de Hacienda del Gobierno del Estado, al Congreso del Estado de Sonora, a las Entidades Fiscalizadoras. El objetivo del presente documento es la revelación del contexto y de los aspectos económicos financieros más relevantes que influyeron en las decisiones del periodo y que deberán ser considerados en la elaboración de los estados financieros para la mayor comprensión de los mismos.

En el año del 2008 el Gobierno Federal publicó la Ley general de Contabilidad Gubernamental con el objeto de establecer el Marco Conceptual de Contabilidad Gubernamental y la Armonización Contable en los tres niveles de gobierno, previa modificación del artículo 134 de la Constitución

TRIMESTRE: PRIMERO 2018

Política de los Estados Unidos Mexicanos. Posteriormente en el año de 2009 se crea el Consejo Nacional de Armonización Contable (CONAC) que ha venido estableciendo los distintos fines, conceptos, postulados, sistemas, planes, métodos y políticas de dicha armonización.

El Colegio de Sonora cuenta con un Sistema de Armonizado en su Contabilidad Financiera, en esta nueva reglamentación contable, por lo cual la información contenida en los estados financieros se presentan en función de dicha norma de contabilidad gubernamental.

Panorama Económico y Financiero

En lo que se refiere al entorno en el cual se han desarrollado las operaciones del Colegio de Sonora, se presentan bajo la expectativa de mejorar la situación económica, ya que actualmente se reciben recursos con el Gobierno Federal y del Estado, mas no obstante la operatividad del mismo se logra gracias a los recursos por proyectos y convenios y los recursos por subsidios federales ya que pese a las gestiones realizadas con el Gobierno Estatal, los recursos operativos y de servicios personales se han recibido en tiempo, así como, los recursos establecidos para proyectos no se reciben oportunamente, por lo que hay que trabajar con los recursos que dispongan suficiencia y de esta forma cumplir con los objetivos y metas establecidas en el Programa Anual. Lo anterior, implica seguir realizando esfuerzos en la aplicación de los recursos, aunado a las medidas y condiciones de austeridad y de racionalidad para seguir coadyuvando con el desarrollo educativo en nuestro estado y así proporcionar mejores espacios de aprovechamiento para la Ciudadanía.

Autorización e Historia.

a) Fecha de creación del ente.

El Colegio de Sonora, O.P.D. (el Colegio) fue creado como un organismo descentralizado del Estado de Sonora de conformidad con la Ley Número 110 publicada en el Boletín Oficial del Estado de Sonora el 8 de agosto de 1985, con el propósito de la investigación científica y la educación superior.

b) Principales cambios en su estructura

La estructura del Colegio tendrá los siguientes órganos:

- La Junta de Gobierno
- La Rectoría
- El Consejo Técnico Consultivo
- La Junta de Coordinación
- La Secretaría General

El patrimonio del Colegio se integrará por:

- Los bienes que les sean destinados por los Gobiernos Federal, Estatal o Municipal y otras instituciones públicas o privadas.
- Los subsidios anuales que les otorguen los Gobiernos Federal, Estatal o Municipal.

TRIMESTRE: PRIMERO 2018

- Las aportaciones de instituciones, organismos descentralizados o de la participación Estatal, o de cualquier otra entidad del sector público, Estatal o Municipal.
- Los legados, donaciones y fideicomisos que le hagan o se constituyan a su favor.
- Los derechos o cuotas recaudadas por bienes o servicios.
- Cualquier otro ingreso que por cualquier título o causa se le asigne o le corresponda.
- Los bienes inmuebles, patrimonio del Colegio, son inalienables, inembargables e imprescriptibles y sobre ellos no podrá constituirse ningún gravamen, mientras estén destinados a la realización de sus funciones, la junta de gobierno podrá autorizar la enajenación o gravamen de los nuevos bienes adquiridos, una vez que se declare que ya no son aptos para el aprovechamiento del Colegio.
- El Colegio, gozará respecto de su patrimonio, de las franquicias y prerrogativas concedidas a los fondos y bienes del Estado. Dichos bienes, así como los actos y contratos que celebre el Colegio, quedaran exentos de toda clase de impuestos y derechos Estatales.

Organización y Objeto Social

a) Objeto Social

Los objetivos principales del Colegio son la generación, búsqueda y transmisión del conocimiento, así como la creación, preservación y difusión de la cultura.

b) Principales Actividades

- Organizar, realizar y fomentar la investigación científica en las áreas de las ciencias sociales, humanidades y disciplinas afines, teniendo en cuenta las circunstancias y problemas de la región y país.
- Realizar programas de docencia a nivel universitario, para formar investigadores. Docentes y especialistas, otorgando títulos, grados, distinciones y reconocimientos.
- Difundir los conocimientos derivados de sus trabajos, así como de los provenientes de otras fuentes, mediante publicaciones y otros medios.
- Constituir un foro de discusión interdisciplinaria e interinstitucional, sobre los temas de las áreas sobre las que trabaje o sobre los problemas relevantes al desarrollo científico y cultural de región y el país.
- Celebrar todos los actos jurídicos que sean necesarios o convenientes para la realización de sus fines institucionales.
- Respetar la libertad académica, como principio de observancia permanente, será obligatorio el cumplimiento cabal de los planes y programas de trabajo, elaborados en los términos y por los órganos que establezca la ley.

c) Ejercicio Fiscal.

TRIMESTRE: PRIMERO 2018

Las cifras contenidas en los Estados Financieros y que se mencionan en estas notas se presentan al 31 de Marzo del Ejercicio Fiscal 2018.

d) Régimen Jurídico

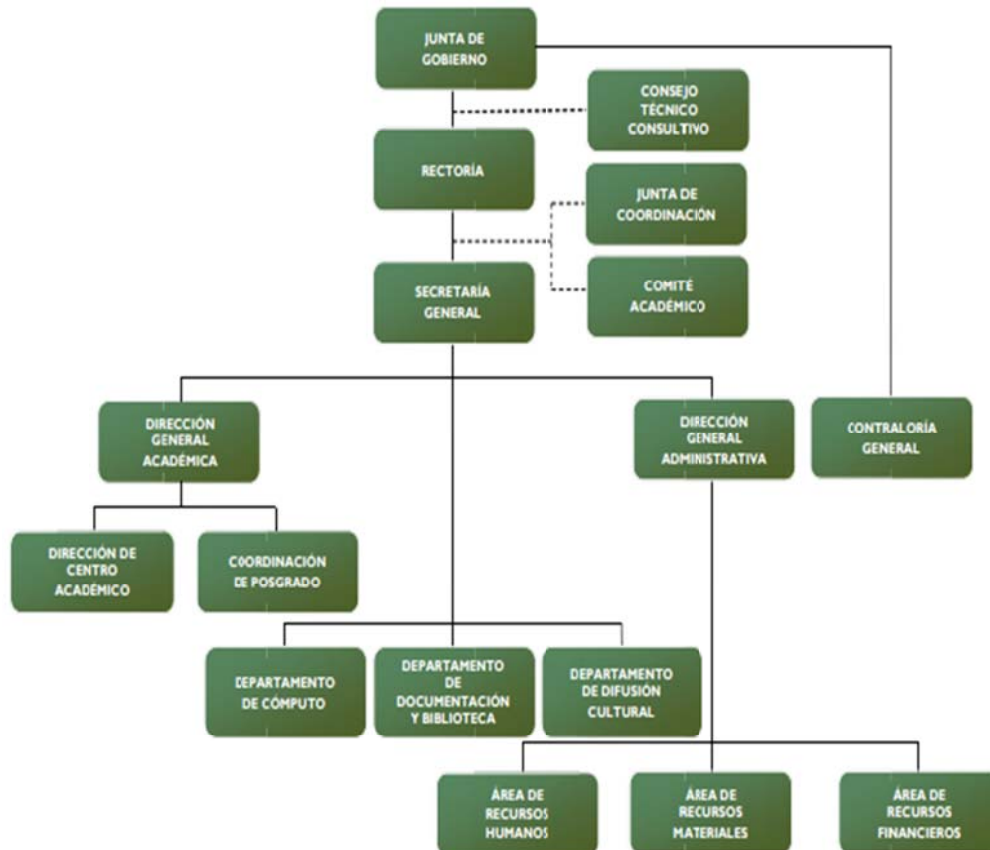
Constitución Política de los Estados Unidos Mexicanos
Constitución Política para el Estado Libre y Soberano de Sonora
Ley Orgánica
Reglamento General
Reglamento de la Junta de Gobierno
Estatuto del Personal Académico
Reglamento para el Otorgamiento de Becas al Desempeño Académico
Lineamientos 2009 para Becarios y Personal de Apoyo Académico
Reglamento General de Posgrado
Lineamientos y Procedimientos para la Revalidación, Equivalencias y Conmutación de las Materias de Maestría en Ciencias Sociales y Doctorado en Ciencias Sociales de El Colegio de Sonora
Instructivo para la Elaboración de Tesis y Presentación del Examen de Grado de Maestría
Reglamento de Diplomados
Reglamento Editorial
Reglamento de Cursos de Actualización
Lineamientos de la Comisión de Honor y Justicia
Reglamento de Servicios Bibliotecarios y de Información del Departamento de Documentación y Biblioteca
Reglamento Interior de Trabajo del Personal Administrativo
Reglamento del Plan Complementario de Pensiones por Jubilación, Vejez y Cesantía por Edad Avanzada de El Colegio de Sonora
Reglamento de Ingresos Propios
Reglamento de Adquisiciones, Arrendamientos, Servicios y Obras de El Colegio de Sonora

e) Consideraciones fiscales del ente;

Por su creación y los fines que persigue, el Colegio no es contribuyente del impuesto sobre la renta (ISR); sin embargo, es responsable solidario por las retenciones y entero de los impuestos por pagos a terceros sujetos a retención, tales como honorarios, arrendamientos y remuneraciones al personal, así como de exigir documentación que reúna los requisitos fiscales cuando esté obligado a esto.

f) Estructura Organizacional Básica.

TRIMESTRE: PRIMERO 2018



g) Fideicomisos, mandatos y análogos.

El Colegio cuenta con fideicomiso establecido en banco Santander México, S.A. como institución fiduciaria, donde el Colegio funge como fideicomitente y como fideicomisarios, los empleados que formen parte del personal del Colegio. El objetivo de dicho fideicomiso es la creación de una reserva financiera complementaria, que permita al Colegio cubrir el pago de pensión complementaria, prima de antigüedad, compensación por jubilación y haberes de retiro, en los términos de su normatividad, Así mismo, durante el primer trimestre del ejercicio se solicitó al fiduciario la apertura de una nueva subcuenta denominada "Indemnización por separación Laboral"

El Colegio de Sonora en mayo de 2015 estableció un fideicomiso por \$5,451,555 en Banco Santander de México, S.A. Proveniente de Recursos Públicos Federales extraordinarios no regularizables denominado Programa para el Desarrollo Profesional Docente (PRODEP).

TRIMESTRE: PRIMERO 2018

Bases para la preparación de Estados Financieros.

- a) El 31 de diciembre de 2008 se publicó en el Diario Oficial de la Federación la Ley General de Contabilidad Gubernamental (LGCG), que entró en vigor el 1 de enero de 2009, y es de observancia obligatoria para los poderes Ejecutivo, Legislativo y Judicial de la Federación, los Estados y el Distrito Federal; los ayuntamientos de los Municipios; los órganos político-administrativos de las demarcaciones territoriales del Distrito Federal; las entidades de la administración pública paraestatal, ya sean Federales, Estatales o Municipales y los órganos autónomos Federales y Estatales.

La Ley tiene como objetivo establecer los criterios generales que regirán la contabilidad gubernamental y la emisión de la información financiera de los entes públicos, con la finalidad de lograr la armonización contable a nivel nacional, para lo cual fue creado el Consejo Nacional de Armonización Contable (CONAC) como órgano de coordinación para la armonización de la contabilidad gubernamental, el cual tiene por objeto la emisión de las normas contables y las disposiciones presupuestales que se aplicarán para la generación de la información financiera y presupuestal que emitirán los entes públicos.

A partir del ejercicio 2015, los estados financieros del Colegio han sido preparados de conformidad con lo establecido en la LGCG, sus postulados básicos, el marco conceptual de contabilidad, los lineamientos emitidos por el CONAC, consecuentemente el marco de información aplicable corresponde al de la LGCG. Asimismo cabe señalar que hasta el 31 de diciembre de 2013 y durante ejercicios anteriores el marco de información financiera aplicado por el Colegio fueron los principios básicos de contabilidad gubernamental.

Conforme lo anterior, las bases contables utilizadas por el Colegio fueron preparadas para cumplir con requerimientos normativos gubernamentales a que está sujeto el Colegio; consecuentemente, los estados financieros pueden no ser apropiados para otra finalidad.

Las principales políticas contables se enlistan a continuación:

- b) La base de medición utilizada en el registro de las operaciones para la elaboración de los Estados Financieros es a Costo histórico.
- c) Postulados básicos de la Contabilidad gubernamental aprobados por la CONAC.

Sustancia Económica
Entes Públicos
Existencia Permanente
Revelación Suficiente
Importancia Relativa
Registro e Integración Presupuestaria
Consolidación de la Información Financiera
Devengo Contable
Valuación
Dualidad Económica
Consistencia

TRIMESTRE: PRIMERO 2018

Se han adoptado los postulados básicos publicados en la Ley General de Contabilidad Gubernamental. En cuanto a los Bienes Muebles e Inmuebles, se han manifestado a su valor histórico original y la valuación y porcentajes de depreciación y amortización.

Características del Sistema de Contabilidad Gubernamental (SCG)

El contexto legal, técnico y conceptual, sobre el que se construyó el SIA del Colegio, determina las características de diseño y operación, que revela el cumplimiento de las siguientes características:

- a) Ser único, uniforme e integrador;
- b) Integrar en forma automática la operación contable con el ejercicio presupuestario;
- c) Efectúa los registros considerando la base acumulativa (devengado) de las transacciones;
- d) Registra de manera automática y, por única vez, en los momentos contables correspondientes;
- e) Efectúa la interrelación automática los clasificadores presupuestarios, la lista de cuentas y el catálogo de bienes permitirán su interrelación automática;
- f) Efectúa en las cuentas contables, el registro de las etapas del presupuesto, de acuerdo con lo siguiente:
 - En lo relativo al gasto: registra los momentos contables: aprobado, modificado, comprometido, devengado, ejercido y pagado.
 - En lo relativo al ingreso: registra los momentos contables: estimado, modificado, devengado y recaudado.
- g) Facilita el registro y control de los inventarios de bienes muebles e inmuebles
- h) Generar, en tiempo real, estados financieros, de ejecución presupuestaria y otra información que coadyuva a la toma de decisiones, transparencia, programación con base en resultados, evaluación y rendición de cuentas;
- i) Está estructurado de forma tal que permite su contabilización con la información sobre recursos físicos que generan las mismas áreas que originan la información contable y presupuestaria, permitiendo el establecimiento de relaciones de insumo-producto y la aplicación de indicadores de evaluación del desempeño y determinación de costos de la producción pública;
- j) Está diseñado de forma tal, que permite su procesamiento y generación de estados financieros mediante el uso de herramientas propias de la informática;

Políticas de Contabilidad Significativas.

a) Efectivo y equivalentes

El efectivo y equivalentes consiste principalmente en depósitos bancarios en cuentas de cheques e inversiones en valores disponibles a la vista, de gran liquidez, fácilmente convertibles en efectivo y sujetos a riesgos poco significativos de cambio de valor.

Los intereses y las utilidades o pérdidas en valuación se reconocen en el estado de actividades hasta que se realizan.

TRIMESTRE: PRIMERO 2018

Al cierre de cada ejercicio, los sobregiros bancarios que en su caso resultaran, son reclasificados a las cuentas de pasivos que les corresponden.

b) Bienes muebles; bienes inmuebles y construcciones en proceso

Los bienes muebles se registran al costo de adquisición e instalación. Los gastos de mantenimiento y reparación se registran en el estado de actividades conforme se incurren. Las reparaciones y adaptaciones a dichos bienes, se capitalizan siempre que impliquen adiciones y mejoras a los mismos.

A partir del ejercicio de 2014, la depreciación de los bienes muebles e inmuebles se calcula por método de línea recta con base en los porcentajes anuales determinados por el Colegio, establecidos de conformidad con las vidas útiles estimadas de los mismos. Estos porcentajes anuales se muestran a continuación:

	<u>%</u>	<u>Vida Útil</u>
Edificios	3.33	30
Equipo de cómputo	33.3	3
Mobiliario y equipo de oficina	10	10
Equipo de transporte	20	5
Equipo y aparatos de comunicación	33.3	3
Equipo de refrigeración y eléctrico	10	10
Bienes artísticos y culturales	5	20

Hasta el 31 de diciembre de 2013, las inversiones en bienes muebles e inmuebles se registraban al costo de adquisición, y era considerada como un egreso en el ejercicio que se adquirían, registrándose a su vez su efecto patrimonial. Los egresos relacionados con la adquisición de estos activos, se registraban en las cuentas de “gasto de bienes muebles e inmuebles” y en “gastos por programas y proyectos”.

c) Acervo bibliográfico

El rubro de acervo bibliográfico representa el material educativo y bibliográfico (libros y publicaciones) disponibles en la biblioteca del Colegio.

Las compras de material bibliográfico son registradas al costo de adquisición, y las donaciones o intercambios son registradas a un costo estimado fijo (\$360.77 por libro), registrándose a su vez efecto patrimonial, este costo estimado fue determinado por el estudio de la Universidad Autónoma de Ciudad Juárez realizado en 1999. El Colegio realiza inventarios físicos periódicos, cada dos años, donde se verifica la existencia física del acervo bibliográfico, ajustando las existencias por el material educativo no identificado, mal estado u obsoleto.

d) Ingresos

Los ingresos por concepto de participaciones Federales y Estatales se registran conforme al programa del presupuesto anual autorizado, registrándose simultáneamente el momento de devengado y recaudado el importe de la ministración.

TRIMESTRE: PRIMERO 2018

Ingresos propios

Los ingresos por colegiaturas y servicios docentes, diplomados, venta de libros y publicaciones del Colegio, se reconocen como ingresos propios conforme se recaudan.

e) Gastos

Los gastos se registran según las cantidades de efectivo que se afecten al momento en que se consideren realizados contablemente al momento del devengado de acuerdo al sistema de contabilidad gubernamental.

Servicios personales: Durante el ejercicio de 2005, el Colegio por disposición del Gobierno del Estado de Sonora un plan de remuneración total (PRT) para sus empleados, el cual se integra de un plan de indemnizaciones, enfermedades y riesgo laboral, así como de un plan de previsión social. El PRT, el cual inicio retroactivamente a partir de enero de 2005, establece que gran parte de las remuneraciones de los empleados del Colegio se distribuyan a determinados conceptos para considerarse como un ingreso no acumulable para efectos del impuesto sobre la renta a los trabajadores. Estos conceptos no acumulables para el trabajador se refieren ayuda de despensa, ayuda de habitación y beneficios por riesgos laborales.

f) Beneficios a los empleados por terminación, retiro y otros

El Colegio cuenta con plan complementario de pensiones por jubilación, vejez y cesantía por edad avanzada con el propósito de complementar el beneficio económico que brinda ISSSTESON a los trabajadores que se jubilan o pensionan a través de dicho instituto.

De conformidad con la NIF D-3, beneficios a empleados, se establecen tres tipos de beneficios a los empleados: directos a corto y largo plazo, al término de la relación laboral y por retiro.

El pasivo por beneficios directos a corto plazo es reconocido conforme se devengan con base en los sueldos actuales expresados a su valor nominal.

El pasivo por beneficios por terminación laboral y por retiro de la relación laboral se registra conforme se devenga, el cual se calcula por actuarios independientes con base en el método de crédito unitario proyectado utilizando tasas de interés nominales.

Posición en Moneda Extranjera y Protección por Riesgo Cambiario

EL Colegio cuenta con subsidio de presupuesto regular cuenta dólares Bancomer 0167549423 cuyo monto equivale al 31 de Marzo de 2018 a \$ 2,166.72 dlls, y cuenta Banamex dólares 0111-909063-2 por \$ 20,135.87 dlls, cuentas que no implican riesgo alguno para el Colegio

Reporte Analítico del Activo

La vida útil o porcentajes de depreciación, deterioro o amortización utilizados están apegados a los parámetros de estimación de vida útil emitidos por el CONAC y son los siguientes:

TRIMESTRE: PRIMERO 2018

Mobiliario y Equipo de Administración 10%
Equipo de Cómputo 33.30%
Vehículos y Equipo de Transporte 20%
Maquinaria, otros equipos y herramienta 10%

Fideicomisos, Mandatos y Análogos

- a) Por ramo administrativo que lo reporta Sector Educación; cuya cabeza de sector es la secretaría de Educación y Cultura
- b) Enlistar los de mayor monto de disponibilidad, relacionando aquéllos que conforman el 80% de las disponibilidades.

	2018	2017
Fideicomiso fondo pensiones 02002334	\$ 29, 434,890	26, 202,597
Fideicomiso PRODEP Santander 2002872-0	\$ 5,404,582	5, 336,943
Total	\$ 34, 839,472	\$ 31, 539,540

- c) Adicionalmente se tiene un fondo en administración en convenio con el Instituto Educativo del Estado de Sonora, con el objetivo de otorgar créditos educativos al personal docente, técnico y administrativo del Colegio, por un monto de \$749,615.

Reporte de la Recaudación

Los ingresos del Colegio de Sonora se conforman de la siguiente manera:

	<u>2018</u>	<u>2017</u>
Subsidio Estatal	14,719,953	64,385,427
Subsidio Federal	3,668,000	16,768,717
Proyectos y convenios	1,723,898	8,891,521
Ingresos por venta de bienes y servicios	169,540	751,143
Ingresos Financieros	258,321	1,824,598
Otros Ingresos y Beneficios Varios	204,621	1,726,928
	<u>20,744,332</u>	<u>94,348,334</u>

Información sobre la Deuda y Reporte analítico de deuda

El Colegio no tiene deudas relativas a instrumentos financieros, las deudas que se informan en el apartado otros instrumentos de deuda en ETCA-I-08 y ETCA-I-09 se refiere únicamente a los saldos por registro de pasivo derivados de la operación del Colegio, mismos que por señalamiento en la recomendación de llenado de los informes trimestrales se integra el total en balanza al 31 de Marzo del presente por \$ 49,924,568.

Calificaciones otorgadas

TRIMESTRE: PRIMERO 2018

El Colegio no ha solicitado ninguna calificación crediticia, por lo tanto este punto no aplica.

Proceso de Mejora

Revisión de los documentos probatorios del ejercicio del gasto
Análisis entre los registros Contables y Presupuestales con la validación de los reportes emitidos por el sistema de Informática interna.

Información por Segmentos No/Aplica.

Partes relacionadas

No existen partes relacionadas que pudieran ejercer influencia significativa sobre la toma de decisiones financieras y operativas.

Responsabilidad Sobre la Presentación de los Estados Financieros

“Bajo protesta de decir verdad declaramos que los Estados Financieros y sus notas, son razonablemente correctos y son responsabilidad del emisor”.

Dra. Gabriela Grijalva Monteverde
Rectora

Dra. Gabriela García Figueroa
Secretaria General

L.A.E. Benjamín Parra Maldonado
Director General Administrativo



Sistema Estatal de Evaluación
Estado Analítico de Ingresos
El Colegio de Sonora, O.P.D.
Del 1 de enero al 31 de marzo de 2018

ETCA-II-01

(PESOS)

TRIMESTRE: PRIMERO DE 2018

Rubros de los Ingresos	Ingresos Estimado Original Anual (1)	Ampliaciones y Reducciones (+ ó -) (2)	Ingresos Modificado Anual (3= 1 +2)	Ingresos Devengado Anual (4)	Ingresos Recaudado Anual (5)	Ingresos Devengado Trimestral (6)	Ingresos Recaudado Trimestral (7)	Variación Vs Original (6= 5 - 1)	% de Avance Anual (7= 5/1)
Saldo Inicial Caja y Bancos									
1 Impuestos									
2 Cuotas y Aportaciones de Seguridad Social									
3 Contribuciones de Mejoras									
4 Derechos									
5 Productos									
Corriente									
Capital									
6 Aprovechamientos									
Corriente									
Capital									
7 Ingresos por Ventas de Bienes y Servicios	888,400	0	888,400	169,540	169,540	169,540	169,540	-718,860	19%
8 Participaciones y Aportaciones									
9 Transferencias, Asignaciones, Subsidios y Otras Ayudas FEDERALES	16,768,717	0	16,768,717	3,668,000	3,668,000	3,668,000	3,668,000	-13,100,717	22%
Transferencias, Asignaciones, Subsidios y Otras Ayudas ESTATALES	67,597,982	0	67,597,982	14,719,953	14,719,953	14,719,953	14,719,953	-52,878,029	22%
10 Ingresos Derivados de Financiamientos									
Total	85,255,099	0	85,255,099	18,557,492	18,557,492	18,557,492	18,557,492	-66,697,606	22%
					Ingresos Excedentes 1				

“Bajo protesta de decir verdad declaramos que los Estados Financieros y sus notas, son razonablemente correctos y son responsabilidad del emisor”.



Sistema Estatal de Evaluación
Estado Analítico de Ingresos
El Colegio de Sonora, O.P.D.
Del 1 de enero al 31 de marzo de 2018
 (PESOS)

ETCA-II-01

TRIMESTRE: PRIMERO DE 2018

Estado Analítico de Ingresos Por Fuente de Financiamiento	Ingresos Estimado Original Anual (1)	Ampliaciones y Reducciones (+ ó -) (2)	Ingresos Modificado Anual (3= 1 +2)	Ingresos Devengado Anual (4)	Ingresos Recaudado Anual (5)	Ingresos Devengado Trimestral (6)	Ingresos Recaudado Trimestral (7)	Variación Vs Original (6= 5 - 1)	% de Avance Anual (7=5/1)
Ingresos del Gobierno									
Impuesto									
Contribuciones de Mejoras									
Derechos									
Productos									
Corriente									
Capital									
Aprovechamientos									
Corriente									
Capital									
Participaciones y Aportaciones									
Transferencias, Asignaciones, Subsidios y Otras Ayudas									
Ingresos de Organismos y Empresas									
Cuotas y aportaciones de Seguridad Social									
Ingresos por ventas de Bienes y Servicios	888,400	0	888,400	169,540	169,540	169,540	169,540	-718,860	19%
Transferencias, Asignaciones, Subsidios y Otras Ayudas, <u>FEDERALES</u>	16,768,717	0	16,768,717	3,668,000	3,668,000	3,668,000	3,668,000	-13,100,717	22%
Transferencias, Asignaciones, Subsidios y Otras Ayudas, <u>ESTATALES</u>	67,597,982	0	67,597,982	14,719,953	14,719,953	14,719,953	14,719,953	-52,878,029	22%
Ingresos derivados de Financiamiento									
Ingresos Derivados de Financiamientos									
Total	85,255,099	0	85,255,099	18,557,492	18,557,492	18,557,492	18,557,492	-66,697,606	22%
					Ingresos Excedentes 1				

¹ Los Ingresos Excedentes se presentan para efectos de cumplimiento de la Ley de Ingresos del Estado y Ley de Contabilidad Gubernamental.

El importe reflejado siempre debe ser mayor a cero. Nunca en rojo.

El saldo Inicial de Caja y Bancos es informativo, No SE SUMA EN EL TOTAL.

ELABORÓ: C.P. ALMA ALICIA ECHEAGARAY LARA
JEFA DEL ÁREA DE RECURSOS FINANCIEROS

AUTORIZÓ: L.A.E. BENJAMÍN PARRA MALDONADO
DIRECTOR GENERAL ADMINISTRATIVO

Concepto (c)	Ingreso					Diferencia (e)
	Estimado (d)	Ampliaciones/ (Reducciones)	Modificado	Devengado	Recaudado	
Ingresos de Libre Disposición						
A. Impuestos	-	-	-	-	-	-
B. Cuotas y Aportaciones de Seguridad Social	-	-	-	-	-	-
C. Contribuciones de Mejoras	-	-	-	-	-	-
D. Derechos	-	-	-	-	-	-
E. Productos	-	-	-	-	-	-
F. Aprovechamientos	-	-	-	-	-	-
G. Ingresos por Ventas de Bienes y Servicios	888,400	0	888,400	169,540	169,540	-718,860
H. Participaciones (H=H1+H2+H3+H4+H5+H6+H7+H8+H9+H10+H11)	-	-	-	-	-	-
h1) Fondo General de Participaciones	-	-	-	-	-	-
h2) Fondo de Fomento Municipal	-	-	-	-	-	-
h3) Fondo de Fiscalización y Recaudación	-	-	-	-	-	-
h4) Fondo de Compensación	-	-	-	-	-	-
h5) Fondo de Extracción de Hidrocarburos	-	-	-	-	-	-
h6) Impuesto Especial Sobre Producción y Servicios	-	-	-	-	-	-
h7) 0.136% de la Recaudación Federal Participable	-	-	-	-	-	-
h8) 3.17% Sobre Extracción de Petróleo	-	-	-	-	-	-
h9) Gasolinas y Diésel	-	-	-	-	-	-
h10) Fondo del Impuesto Sobre la Renta	-	-	-	-	-	-
h11) Fondo de Estabilización de los Ingresos de las Entidades Federativas	-	-	-	-	-	-
I. Incentivos Derivados de la Colaboración Fiscal (I=I1+I2+I3+I4+I5)	-	-	-	-	-	-
1) Tenencia o Uso de Vehículos	-	-	-	-	-	-
2) Fondo de Compensación ISAN	-	-	-	-	-	-
3) Impuesto Sobre Automóviles Nuevos	-	-	-	-	-	-
4) Fondo de Compensación de Repesos-Intermedios	-	-	-	-	-	-
5) Otros Incentivos Económicos	-	-	-	-	-	-
J. Transferencias	-	-	-	-	-	-
K. Convenios	16,768,717	0	16,768,717	3,668,000	3,668,000	-13,100,717
k1) Otros Convenios y Subsidios	16,768,717	0	16,768,717	3,668,000	3,668,000	-13,100,717
L. Otros Ingresos de Libre Disposición (L=I1+I2)	67,597,982	0	67,597,982	14,719,953	14,719,953	-52,878,029
1) Participaciones en Ingresos Locales	-	-	-	-	-	-
2) Otros Ingresos de Libre Disposición	67,597,982	0	67,597,982	14,719,953	14,719,953	-52,878,029
I. Total de Ingresos de Libre Disposición (I=A+B+C+D+E+F+G+H+I+J+K+L)	85,255,098.93	-	85,255,098.93	18,557,492.47	18,557,492.47	66,697,606.46
Ingresos Excedentes de Ingresos de Libre Disposición						
Transferencias Federales Etiquetadas						
A. Aportaciones (A=a1+a2+a3+a4+a5+a6+a7+a8)	-	-	-	-	-	-
a1) Fondo de Aportaciones para la Nómina Educativa y Gasto Operativo	-	-	-	-	-	-
a2) Fondo de Aportaciones para los Servicios de Salud	-	-	-	-	-	-
a3) Fondo de Aportaciones para la Infraestructura Social	-	-	-	-	-	-
a4) Fondo de Aportaciones para el Fortalecimiento de los Municipios y de las Demarcaciones Territoriales del Distrito Federal	-	-	-	-	-	-
a5) Fondo de Aportaciones Múltiples	-	-	-	-	-	-
a6) Fondo de Aportaciones para la Educación Tecnológica y de Adultos	-	-	-	-	-	-
a7) Fondo de Aportaciones para la Seguridad Pública de los Estados y del Distrito Federal	-	-	-	-	-	-
a8) Fondo de Aportaciones para el Fortalecimiento de las Entidades Federativas	-	-	-	-	-	-
B. Convenios (B=b1+b2+b3+b4)	-	-	-	-	-	-
b1) Convenios de Protección Social en Salud	-	-	-	-	-	-
b2) Convenios de Descentralización	-	-	-	-	-	-
b3) Convenios de Reasignación	-	-	-	-	-	-
b4) Otros Convenios y Subsidios	-	-	-	-	-	-
C. Fondos Distintos de Aportaciones (C=c1+c2)	-	-	-	-	-	-
c1) Fondo para Entidades Federativas y Municipios Productores de Hidrocarburos	-	-	-	-	-	-
c2) Fondo Minero	-	-	-	-	-	-
D. Transferencias, Subsidios y Subvenciones, y Pensiones y Jubilaciones	-	-	-	-	-	-
E. Otras Transferencias Federales Etiquetadas	-	-	-	-	-	-
I. Total de Transferencias Federales Etiquetadas (I = A + B + C + D + E)	-	-	-	-	-	-
III. Ingresos Derivados de Financiamientos (III = A)	-	-	-	-	-	-
A. Ingresos Derivados de Financiamientos	-	-	-	-	-	-
IV. Total de Ingresos (IV = I + II + III)	85,255,098.93	-	85,255,098.93	18,557,492.47	18,557,492.47	66,697,606.46
Datos Informativos						
1. Ingresos Derivados de Financiamientos con Fuente de Pago de Ingresos de Libre Disposición	-	-	-	-	-	-
2. Ingresos Derivados de Financiamientos con Fuente de Pago de Transferencias Federales	-	-	-	-	-	-
3. Ingresos Derivados de Financiamientos (3 = 1 + 2)	-	-	-	-	-	-



Sistema Estatal de Evaluación
Conciliación entre los Ingresos Presupuestarios y Contables
El Colegio de Sonora, O.P.D.
al 31 de marzo de 2018
(PESOS)

ETCA-II-03

TRIMESTRE: PRIMERO DE 2018

1. Ingresos Presupuestarios	18,557,492
------------------------------------	-------------------

(MAS)

2. Ingresos contables no presupuestarios	2,186,840
---	------------------

Incremento por variación de inventarios		
Disminución del exceso de estimaciones por pérdida o deterioro u obsolescencia		
Disminución del exceso de provisiones		
Otros Ingresos y beneficios varios. (productos financieros, proyectos y convenios y otros ingresos)	2,186,840	
Otros Ingresos contables no presupuestarios		

(MENOS)

3. Ingresos presupuestarios no contables	
---	--

Productos de capital		
Aprovechamientos de capital		
Ingresos derivados de financiamientos		
Otros Ingresos presupuestarios no contables		

4. Ingresos Contables (4= 1 + 2 - 3)	20,744,332
---	-------------------

Imprimió: aecheagaray, Fecha de impresión: sábado, 7 de abril de 2018, Hora: 11:00:47 a. m.

ELABORÓ: C.P. ALMA ALICIA ECHEAGARAY LARA
JEFA DEL ÁREA DE RECURSOS FINANCIEROS

AUTORIZÓ: L.A.E. BENJAMÍN PARRA MALDONADO
DIRECTOR GENERAL ADMINISTRATIVO

Sistema Estatal de Evaluación
Estado Analítico del Ejercicio Presupuesto de Egresos
Clasificación por Objeto del Gasto (Capítulo y Concepto)
El Colegio de Sonora, O.P.D.
Del 1 de enero al 31 de marzo de 2018

(PESOS)

TRIMESTRE: PRIMERO DE 2018

Ejercicio del Presupuesto	Egresos Aprobado Anual	Ampliaciones/ (Reducciones)	Egresos Modificado Anual	Egresos Devengado Anual	Egresos Pagado Anual	Subejercicio	% Avance Anual
Capítulo del Gasto	(1)	(2)	(3=1+2)	(4)	(5)	(6 = 3 - 4)	(7= 4/3)
10000 Servicios Personales	67,305,000		67,305,000	13,261,866	13,261,866	54,043,134	20%
11000 Remuneraciones al Personal de Carácter Permanente	46,158,218		46,158,218	8,741,787	8,741,787	37,416,431	19%
12000 Remuneraciones al Personal de Carácter Transitorio	200,000		200,000	78,219	78,219	121,781	39%
13000 Remuneraciones Adicionales y Especiales	4,457,882		4,457,882	913,075	913,075	3,544,807	20%
14000 Seguridad Social	11,966,917		11,966,917	2,493,688	2,493,688	9,473,229	21%
15000 Otras Prestaciones Sociales y Económicas	2,571,047		2,571,047	662,481	662,481	1,908,566	26%
16000 Previsiones							
17000 Pago de Estímulos a Servidores Públicos	1,950,936		1,950,936	372,616	372,616	1,578,320	19%
20000 Materiales y Suministros	2,073,252	-5,837	2,067,415	472,743	469,896	1,594,672	23%
21000 Materiales de Administración, Emisión de Documentos y Artículos Oficiales	1,404,259		1,404,259	390,076	389,724	1,014,183	28%
22000 Alimentos y Utensilios	111,888		111,888	44,551	44,551	67,337	40%
23000 Materias Primas y Materiales de Producción y Comercialización							
24000 Materiales y Artículos de Construcción y de Reparación	79,985	-8,337	71,648	1,425	1,425	70,223	2%
25000 Productos Químicos, Farmacéuticos y de Laboratorio	6,665		6,665			6,665	0%
26000 Combustibles, Lubricantes y Aditivos	152,352		152,352	12,395	12,395	139,957	8%
27000 Vestuario, Blancos, Prendas de Protección y Artículos Deportivos	205,686	2,500	208,186	2,495		205,691	1%
28000 Materiales y Suministros Para Seguridad							
29000 Herramientas, Refacciones y Accesorios Menores	112,416		112,416	21,800	21,800	90,616	19%
30000 Servicios Generales	14,855,447	5,837	14,861,284	2,481,517	2,432,312	12,379,768	17%
31000 Servicios Básicos	2,676,733	-180,053	2,496,680	379,662	379,662	2,117,018	15%
32000 Servicios de Arrendamiento	1,687,153	-163,150	1,524,003	223,266	223,266	1,300,737	15%

Ejercicio del Presupuesto		Egresos Aprobado Anual	Ampliaciones/ (Reducciones)	Egresos Modificado Anual	Egresos Devengado Anual	Egresos Pagado Anual	Subejercicio	% Avance Anual
Capítulo del Gasto		(1)	(2)	(3=1+2)	(4)	(5)	(6 = 3 - 4)	(7= 4/3)
33000	Servicios Profesionales, Científicos, Técnicos y Otros Servicios	5,212,306	342,962	5,555,267	976,377	976,377	4,578,890	18%
34000	Servicios Financieros, Bancarios y Comerciales	157,000		157,000	3,534	3,534	153,466	2%
35000	Servicios de Instalación, Reparación, Mantenimiento y Conservación	1,300,910		1,300,910	171,666	171,666	1,129,244	13%
36000	Servicios de Comunicación Social y Publicidad.	283,515		283,515	382	382	283,133	0%
37000	Servicios de Traslado y Viáticos	1,659,600	-13,733	1,645,867	169,021	169,021	1,476,846	10%
38000	Servicios Oficiales	1,790,133	11,474	1,801,607	474,907	425,703	1,326,700	26%
39000	Otros Servicios Generales	88,099	8,337	96,436	82,702	82,702	13,733	86%
40000	Transferencias, Asignaciones, Subsidios y Otras Ayudas	333,000		333,000	116,460	116,460	216,540	35%
41000	Transferencias Internas y Asignaciones al Sector Público							
42000	Transferencias al Resto del Sector Público							
43000	Subsidios y Subvenciones							
44000	Ayudas Sociales	333,000		333,000	116,460	116,460	216,540	35%
45000	Pensiones y Jubilaciones							
46000	Transferencias a Fideicomisos, Mandatos y Otros Análogos							
47000	Transferencias a la Seguridad Social							
48000	Donativos							
49000	Transferencias al Exterior							
50000	Bienes Muebles, Inmuebles e Intangibles	688,400	0	688,400	101,361	101,361	587,039	15%
51000	Mobiliario y Equipo de Administración	688,400	0	688,400	101,361	101,361	587,039	15%
52000	Mobiliario y Equipo Educativo y Recreativo							
53000	Equipo e Instrumental Médico y de Laboratorio							

“Bajo protesta de decir verdad declaramos que los Estados Financieros y sus notas, son razonablemente correctos y son responsabilidad del emisor”.

Ejercicio del Presupuesto	Egresos Aprobado Anual	Ampliaciones/ (Reducciones)	Egresos Modificado Anual	Egresos Devengado Anual	Egresos Pagado Anual	Subejercicio	% Avance Anual
Capítulo del Gasto	(1)	(2)	(3=1+2)	(4)	(5)	(6 = 3 - 4)	(7= 4/3)
54000 Vehículos y Equipo de Transporte							
55000 Equipo de Defensa y Seguridad							
56000 Maquinaria, Otros Equipos y Herramientas							
57000 Activos Biológicos							
58000 Bienes Inmuebles							
59000 Activos Intangibles							
60000 Inversión Pública							
61000 Obra Pública en Bienes de Dominio Público							
62000 Obra Pública en Bienes Propios							
63000 Proyectos Productivos y Acciones de Fomento							
70000 Inversiones Financieros y Otras Provisiones							
71000 Inversiones Para el Fomento de Actividades Productivas.							
72000 Acciones y Participaciones de Capital							
73000 Compra de Títulos y Valores							
74000 Concesión de Préstamos							
75000 Inversiones en Fideicomisos, Mandatos y Otros Análogos							
76000 Otras Inversiones Financieras							
79000 Provisiones para Contingencias y Otras Erogaciones Especiales							
80000 Participaciones y Aportaciones							
81000 Participaciones							
83000 Aportaciones							
85000 Convenios							

Ejercicio del Presupuesto	Egresos Aprobado Anual	Ampliaciones/ (Reducciones)	Egresos Modificado Anual	Egresos Devengado Anual	Egresos Pagado Anual	Subejercicio	% Avance Anual
Capítulo del Gasto	(1)	(2)	(3=1+2)	(4)	(5)	(6 = 3 - 4)	(7= 4/3)
90000 Deuda Pública							
91000 Amortización de la Deuda Pública							
92000 Intereses de la Deuda Pública							
93000 Comisiones de la Deuda Pública							
94000 Gastos de la Deuda Pública							
95000 Costo por Coberturas							
96000 Apoyos Financieros							
99000 Adeudos de Ejercicios Fiscales Anteriores (Adefas)							
Total del Gasto	85,255,099	0	85,255,099	16,433,946	16,381,894	68,821,153	19%

ELABORÓ: C.P. ALMA ALICIA ECHEAGARAY LARA
JEFA DEL ÁREA DE RECURSOS FINANCIEROS

AUTORIZÓ: L.A.E. BENJAMÍN PARRA MALDONADO
DIRECTOR GENERAL ADMINISTRATIVO



**Sistema Estatal de Evaluación
El Colegio de Sonora, O.P.D.**

ETCA-II-05

Estado Analítico del Ejercicio del Presupuesto de Egresos Detallado - LDF

Clasificación por Objeto del Gasto (Capítulo y Concepto)

Del 1 de enero al 31 de marzo de 2018 (b)

(PESOS)

TRIMESTRE: PRIMERO 2018

Concepto (c)	Egresos					Subejercicio (e)
	Aprobado (d)	Ampliaciones/ (Reducciones)	Modificado	Devengado	Pagado	
I. Gasto No Etiquetado (I=A+B+C+D+E+F+G+H+I)	85,255,099	-	85,255,099	16,433,946	16,381,894	68,821,153
A. Servicios Personales (A=a1+a2+a3+a4+a5+a6+a7)	67,305,000		67,305,000	13,261,866	13,261,866	54,043,134
a1) Remuneraciones al Personal de Carácter Permanente	46,158,218		46,158,218	8,741,787	8,741,787	37,416,431
a2) Remuneraciones al Personal de Carácter Transitorio	200,000		200,000	78,219	78,219	121,781
a3) Remuneraciones Adicionales y Especiales	4,457,882		4,457,882	913,075	913,075	3,544,807
a4) Seguridad Social	11,966,917		11,966,917	2,493,688	2,493,688	9,473,229
a5) Otras Prestaciones Sociales y Económicas	2,571,047		2,571,047	662,481	662,481	1,908,566
a6) Previsiones						
a7) Pago de Estímulos a Servidores Públicos	1,950,936		1,950,936	372,616	372,616	1,578,320
B. Materiales y Suministros (B=b1+b2+b3+b4+b5+b6+b7+b8+b9)	2,073,252	5,837	2,067,415	472,743	469,896	1,594,672
b1) Materiales de Administración, Emisión de Documentos y Artículos Oficiales	1,404,259		1,404,259	390,076	389,724	1,014,183
b2) Alimentos y Utensilios	111,888		111,888	44,551	44,551	67,337
b3) Materias Primas y Materiales de Producción y Comercialización						
b4) Materiales y Artículos de Construcción y de Reparación	79,985	8,337	71,648	1,425	1,425	70,223
b5) Productos Químicos, Farmacéuticos y de Laboratorio	6,665		6,665			6,665
b6) Combustibles, Lubricantes y Aditivos	152,352		152,352	12,395	12,395	139,957
b7) Vestuario, Blancos, Prendas de Protección y Artículos Deportivos	205,686	2,500	208,186	2,495		205,691
b8) Materiales y Suministros Para Seguridad						
b9) Herramientas, Refacciones y Accesorios Menores	112,416		112,416	21,800	21,800	90,616
C. Servicios Generales (C=c1+c2+c3+c4+c5+c6+c7+c8+c9)	14,855,447	5,837	14,861,284	2,481,517	2,432,312	12,379,768
c1) Servicios Básicos	2,676,733	180,053	2,496,680	379,662	379,662	2,117,018
c2) Servicios de Arrendamiento	1,687,153	163,150	1,524,003	223,266	223,266	1,300,737
c3) Servicios Profesionales, Científicos, Técnicos y Otros Servicios	5,212,306	342,962	5,555,267	976,377	976,377	4,578,890
c4) Servicios Financieros, Bancarios y Comerciales	157,000		157,000	3,534	3,534	153,466
c5) Servicios de Instalación, Reparación, Mantenimiento y Conservación	1,300,910		1,300,910	171,666	171,666	1,129,244
c6) Servicios de Comunicación Social y Publicidad	283,515		283,515	382	382	283,133
c7) Servicios de Traslado y Viáticos	1,659,600	13,733	1,645,867	169,021	169,021	1,476,846

“Bajo protesta de decir verdad declaramos que los Estados Financieros y sus notas, son razonablemente correctos y son responsabilidad del emisor”.

Concepto (c)	Egresos					Subejercicio (e)
	Aprobado (d)	Ampliaciones/ (Reducciones)	Modificado	Devengado	Pagado	
c8) Servicios Oficiales	1,790,133	11,474	1,801,607	474,907	425,703	1,326,700
c9) Otros Servicios Generales	88,099	8,337	96,436	82,702	82,702	13,733
D. Transferencias, Asignaciones, Subsidios y Otras Ayudas (D=d1+d2+d3+d4+d5+d6+d7+d8+d9)	333,000		333,000	116,460	116,460	216,540
d1) Transferencias Internas y Asignaciones al Sector Público						
d2) Transferencias al Resto del Sector Público						
d3) Subsidios y Subvenciones						
d4) Ayudas Sociales	333,000		333,000	116,460	116,460	216,540
d5) Pensiones y Jubilaciones						
d6) Transferencias a Fideicomisos, Mandatos y Otros Análogos						
d7) Transferencias a la Seguridad Social						
d8) Donativos						
d9) Transferencias al Exterior						
E. Bienes Muebles, Inmuebles e Intangibles (E=e1+e2+e3+e4+e5+e6+e7+e8+e9)	688,400	-	688,400	101,361	101,361	587,039
e1) Mobiliario y Equipo de Administración	688,400	-	688,400	101,361	101,361	587,039
e2) Mobiliario y Equipo Educativo y Recreativo						
e3) Equipo e Instrumental Médico y de Laboratorio						
e4) Vehículos y Equipo de Transporte						
e5) Equipo de Defensa y Seguridad						
e6) Maquinaria, Otros Equipos y Herramientas						
e7) Activos Biológicos						
e8) Bienes Inmuebles						
e9) Activos Intangibles						
F. Inversión Pública (F=f1+f2+f3)						
f1) Obra Pública en Bienes de Dominio Público						
f2) Obra Pública en Bienes Propios						
f3) Proyectos Productivos y Acciones de Fomento						
G. Inversiones Financieras y Otras Provisiones (G=g1+g2+g3+g4+g5+g6+g7)						
g1) Inversiones Para el Fomento de Actividades Productivas						
g2) Acciones y Participaciones de Capital						
g3) Compra de Títulos y Valores						
g4) Concesión de Préstamos						
g5) Inversiones en Fideicomisos, Mandatos y Otros Análogos						
Fideicomiso de Desastres Naturales (Informativo)						
g6) Otras Inversiones Financieras						

“Bajo protesta de decir verdad declaramos que los Estados Financieros y sus notas, son razonablemente correctos y son responsabilidad del emisor”.

Concepto (c)	Egresos					Subejercicio (e)
	Aprobado (d)	Ampliaciones/ (Reducciones)	Modificado	Devengado	Pagado	
g7) Provisiones para Contingencias y Otras Erogaciones Especiales						
H. Participaciones y Aportaciones (H=h1+h2+h3)						
h1) Participaciones						
h2) Aportaciones						
h3) Convenios						
I. Deuda Pública (I=i1+i2+i3+i4+i5+i6+i7)						
i1) Amortización de la Deuda Pública						
i2) Intereses de la Deuda Pública						
i3) Comisiones de la Deuda Pública						
i4) Gastos de la Deuda Pública						
i5) Costo por Coberturas						
i6) Apoyos Financieros						
i7) Adeudos de Ejercicios Fiscales Anteriores (ADEFAS)						
II. Gasto Etiquetado (II=A+B+C+D+E+F+G+H+I)						
A. Servicios Personales (A=a1+a2+a3+a4+a5+a6+a7)						
a1) Remuneraciones al Personal de Carácter Permanente						
a2) Remuneraciones al Personal de Carácter Transitorio						
a3) Remuneraciones Adicionales y Especiales						
a4) Seguridad Social						
a5) Otras Prestaciones Sociales y Económicas						
a6) Previsiones						
a7) Pago de Estímulos a Servidores Públicos						
B. Materiales y Suministros (B=b1+b2+b3+b4+b5+b6+b7+b8+b9)						
b1) Materiales de Administración, Emisión de Documentos y Artículos Oficiales						
b2) Alimentos y Utensilios						
b3) Materias Primas y Materiales de Producción y Comercialización						
b4) Materiales y Artículos de Construcción y de Reparación						
b5) Productos Químicos, Farmacéuticos y de Laboratorio						
b6) Combustibles, Lubricantes y Aditivos						
b7) Vestuario, Blancos, Prendas de Protección y Artículos Deportivos						
b8) Materiales y Suministros Para Seguridad						
b9) Herramientas, Refacciones y Accesorios Menores						
C. Servicios Generales (C=c1+c2+c3+c4+c5+c6+c7+c8+c9)						
c1) Servicios Básicos						

“Bajo protesta de decir verdad declaramos que los Estados Financieros y sus notas, son razonablemente correctos y son responsabilidad del emisor”.

Concepto (c)	Egresos					Subejercicio (e)
	Aprobado (d)	Ampliaciones/ (Reducciones)	Modificado	Devengado	Pagado	
c2) Servicios de Arrendamiento						
c3) Servicios Profesionales, Científicos, Técnicos y Otros Servicios						
c4) Servicios Financieros, Bancarios y Comerciales						
c5) Servicios de Instalación, Reparación, Mantenimiento y Conservación						
c6) Servicios de Comunicación Social y Publicidad						
c7) Servicios de Traslado y Viáticos						
c8) Servicios Oficiales						
c9) Otros Servicios Generales						
D. Transferencias, Asignaciones, Subsidios y Otras Ayudas (D=d1+d2+d3+d4+d5+d6+d7+d8+d9)						
d1) Transferencias Internas y Asignaciones al Sector Público						
d2) Transferencias al Resto del Sector Público						
d3) Subsidios y Subvenciones						
d4) Ayudas Sociales						
d5) Pensiones y Jubilaciones						
d6) Transferencias a Fideicomisos, Mandatos y Otros Análogos						
d7) Transferencias a la Seguridad Social						
d8) Donativos						
d9) Transferencias al Exterior						
E. Bienes Muebles, Inmuebles e Intangibles (E=e1+e2+e3+e4+e5+e6+e7+e8+e9)						
e1) Mobiliario y Equipo de Administración						
e2) Mobiliario y Equipo Educativo y Recreativo						
e3) Equipo e Instrumental Médico y de Laboratorio						
e4) Vehículos y Equipo de Transporte						
e5) Equipo de Defensa y Seguridad						
e6) Maquinaria, Otros Equipos y Herramientas						
e7) Activos Biológicos						
e8) Bienes Inmuebles						
e9) Activos Intangibles						
F. Inversión Pública (F=f1+f2+f3)						
f1) Obra Pública en Bienes de Dominio Público						
f2) Obra Pública en Bienes Propios						
f3) Proyectos Productivos y Acciones de Fomento						
G. Inversiones Financieras y Otras Provisiones (G=g1+g2+g3+g4+g5+g6+g7)						
g1) Inversiones Para el Fomento de Actividades Productivas						

“Bajo protesta de decir verdad declaramos que los Estados Financieros y sus notas, son razonablemente correctos y son responsabilidad del emisor”.

Concepto (c)	Egresos					Subejercicio (e)
	Aprobado (d)	Ampliaciones/ (Reducciones)	Modificado	Devengado	Pagado	
g2) Acciones y Participaciones de Capital						
g3) Compra de Títulos y Valores						
g4) Concesión de Préstamos						
g5) Inversiones en Fideicomisos, Mandatos y Otros Análogos						
Fideicomiso de Desastres Naturales (Informativo)						
g6) Otras Inversiones Financieras						
g7) Provisiones para Contingencias y Otras Erogaciones Especiales						
H. Participaciones y Aportaciones (H=h1+h2+h3)						
h1) Participaciones						
h2) Aportaciones						
h3) Convenios						
I. Deuda Pública (I=i1+i2+i3+i4+i5+i6+i7)						
i1) Amortización de la Deuda Pública						
i2) Intereses de la Deuda Pública						
i3) Comisiones de la Deuda Pública						
i4) Gastos de la Deuda Pública						
i5) Costo por Coberturas						
i6) Apoyos Financieros						
i7) Adeudos de Ejercicios Fiscales Anteriores (ADEFAS)						
III. Total de Egresos (III = I + II)	85,255,099	-	85,255,099	16,433,946	16,381,894	68,821,153

ELABORÓ: C.P. ALMA ALICIA ECHEAGARAY LARA
JEFE DEL ÁREA DE RECURSOS FINANCIEROS

AUTORIZÓ: L.A.E. BENJAMÍN PARRA MALDONADO
DIRECTOR GENERAL ADMINISTRATIVO

Sistema Estatal de Evaluación
Estado Analítico del Ejercicio Presupuesto de Egresos
Clasificación Económica (por Tipo de Gasto)
El Colegio de Sonora, O.P.D.
Del 1 de enero al 31 de marzo de 2018

ETCA-II-06

(PESOS)

TRIMESTRE: PRIMERO DE 2018

Concepto	Egresos Aprobado Anual (1)	Ampliaciones/ (Reducciones) (2)	Egresos Modificado Anual (3=1+2)	Egresos Devengado Anual (4)	Egresos Pagado Anual (5)	Subejercicio (6 = 3 - 4)	% Avance Anual (7= 4/3)
Gasto Corriente	84,566,699	0	84,566,699	16,332,585	16,280,534	68,234,114	19%
Gasto de Capital	688,400	0	688,400	101,361	101,361	587,039	15%
Amortización del la Deuda y Disminución de Pasivos							
Pensiones y Jubilaciones							
Participaciones							
Total del Gasto	85,255,099	0	85,255,099	16,433,946	16,381,894	68,821,153	19%

ELABORÓ: C.P. ALMA ALICIA ECHEAGARAY LARA
JEFA DEL ÁREA DE RECURSOS FINANCIEROS

AUTORIZÓ: L.A.E. BENJAMÍN PARRA MALDONADO
DIRECTOR GENERAL ADMINISTRATIVO

TRIMESTRE: PRIMERO DE 2018

Clasificación Administrativa (Por Unidad Administrativa)	Egresos Aprobado Anual (1)	Ampliaciones/ (Reducciones) (2)	Egresos Modificado Anual (3=1+2)	Egresos Devengado Anual (4)	Egresos Pagado Anual (5)	Subejercicio (6 = 3 - 4)	% Avance Anual (7 = 4/3)
CONTRALORÍA	1,504,572	0	1,504,572	305,166	305,166	1,199,406	20%
RECTORÍA	3,062,596	0	3,062,596	616,245	616,245	2,446,351	20%
SECRETARÍA GENERAL	2,905,930	0	2,905,930	523,916	523,916	2,382,014	18%
DEPARTAMENTO DE DIFUSIÓN CULTURAL	6,883,700	0	6,883,700	1,343,865	1,294,661	5,539,835	20%
DEPARTAMENTO DE DOCUMENTACIÓN Y BIBLIOTECA	6,007,412	31,103	6,038,515	1,330,338	1,329,986	4,708,177	22%
DEPARTAMENTO DE CÓMPUTO	5,973,412	53,356	6,026,768	1,062,774	1,062,774	4,963,995	18%
DIRECCIÓN GENERAL ACADÉMICA	2,618,131	40,853	2,658,984	615,091	615,091	2,043,893	23%
PROGRAMA DE ESTUDIOS TRANSFRONTERIZOS	3,245,520	0	3,245,520	748,408	748,408	2,497,112	23%
CENTRO DE ESTUDIOS DE DESARROLLO	7,409,487	0	7,409,487	1,709,285	1,709,285	5,700,202	23%
CENTRO DE ESTUDIOS HISTÓRICOS DE REGIÓN Y FRONTERA	6,519,216	0	6,519,216	1,570,970	1,570,970	4,948,246	24%
CENTRO DE ESTUDIOS EN SALUD Y SOCIEDAD	6,442,689	0	6,442,689	1,510,092	1,510,092	4,932,597	23%
CENTRO DE ESTUDIOS EN GOBIERNO Y ASUNTOS PÚBLICOS	5,328,946	0	5,328,946	1,171,861	1,171,861	4,157,085	22%
COORDINACIÓN DE POSGRADO	3,764,231	18,560	3,782,791	849,570	849,570	2,933,220	22%
DIRECCIÓN GENERAL ADMINISTRATIVA	2,386,861	-120,846	2,266,016	371,636	371,636	1,894,380	16%
ÁREA DE RECURSOS MATERIALES	8,868,767	0	8,868,767	1,709,736	1,707,241	7,159,031	19%
ÁREA DE RECURSOS HUMANOS	10,424,093	-23,026	10,401,067	595,819	595,819	9,805,249	6%
ÁREA DE RECURSOS FINANCIEROS	1,909,537	0	1,909,537	399,176	399,176	1,510,361	21%
Total del Gasto	85,255,099	0	85,255,099	16,433,946	16,381,894	68,821,153	19%

ELABORÓ: C.P. ALMA ALICIA ECHEAGARAY LARA
JEFA DEL ÁREA DE RECURSOS FINANCIEROS

AUTORIZÓ: L.A.E. BENJAMÍN PARRA MALDONADO
DIRECTOR GENERAL ADMINISTRATIVO



Sistema Estatal de Evaluación
El Colegio de Sonora, O.P.D.
 Estado Analítico del Ejercicio del Presupuesto de Egresos Detallado - LDF
 Clasificación Administrativa
 Del 1 de enero al 31 de marzo de 2018

ETCA- II- 08

(PESOS)

TRIMESTRE: PRIMERO DE 2018

Concepto (c)	Egresos					Subejercicio (e)
	Aprobado (d)	Ampliaciones/ (Reducciones)	Modificado	Devengado	Pagado	
I. Gasto No Etiquetado (I=A+B+C+D+E+F+G+H)						
A. CONTRALORÍA	1,504,572	-	1,504,572	305,166	305,166	1,199,406
B. RECTORÍA	3,062,596	-	3,062,596	616,245	616,245	2,446,351
C. SECRETARÍA GENERAL	2,905,930	-	2,905,930	523,916	523,916	2,382,014
D. DEPARTAMENTO DE DIFUSIÓN CULTURAL	6,883,700	-	6,883,700	1,343,865	1,294,661	5,539,835
E. DEPARTAMENTO DE DOCUMENTACIÓN Y BIBLIOTECA	6,007,412	31,103	6,038,515	1,330,338	1,329,986	4,708,177
F. DEPARTAMENTO DE CÓMPUTO	5,973,412	53,356	6,026,768	1,062,774	1,062,774	4,963,995
G. DIRECCIÓN GENERAL ACADÉMICA	2,618,131	40,853	2,658,984	615,091	615,091	2,043,893
H. PROGRAMA DE ESTUDIOS TRANSFRONTERIZOS	3,245,520	-	3,245,520	748,408	748,408	2,497,112
I. CENTRO DE ESTUDIOS DE DESARROLLO	7,409,487	-	7,409,487	1,709,285	1,709,285	5,700,202
J. CENTRO DE ESTUDIOS HISTÓRICOS DE REGIÓN Y FRONTERA	6,519,216	-	6,519,216	1,570,970	1,570,970	4,948,246
K. CENTRO DE ESTUDIOS EN SALUD Y SOCIEDAD	6,442,689	-	6,442,689	1,510,092	1,510,092	4,932,597
L. CENTRO DE ESTUDIOS EN GOBIERNO Y ASUNTOS PÚBLICOS	5,328,946	-	5,328,946	1,171,861	1,171,861	4,157,085
M. COORDINACIÓN DE POSGRADO	3,764,231	18,560	3,782,791	849,570	849,570	2,933,220
N. DIRECCIÓN GENERAL ADMINISTRATIVA	2,386,861	120,846	2,266,016	371,636	371,636	1,894,380
Ñ. ÁREA DE RECURSOS MATERIALES	8,868,767	-	8,868,767	1,709,736	1,707,241	7,159,031
O. ÁREA DE RECURSOS HUMANOS	10,424,093	23,026	10,401,067	595,819	595,819	9,805,249
P. ÁREA DE RECURSOS FINANCIEROS	1,909,537	-	1,909,537	399,176	399,176	1,510,361
II. Gasto Etiquetado (II=A+B+C+D+E+F+G+H)						
A. Dependencia o Unidad Administrativa 1						
B. Dependencia o Unidad Administrativa 2						
C. Dependencia o Unidad Administrativa 3						
D. Dependencia o Unidad Administrativa 4						
E. Dependencia o Unidad Administrativa 5						
F. Dependencia o Unidad Administrativa 6						
G. Dependencia o Unidad Administrativa 7						
H. Dependencia o Unidad Administrativa xx						
III. Total de Egresos (III = I + II)	85,255,099	-	85,255,099	16,433,946	16,381,894	68,821,153

ELABORÓ: C.P. ALMA ALICIA ECHEAGARAY LARA
 JEFA DEL ÁREA DE RECURSOS FINANCIEROS

AUTORIZÓ: L.A.E. BENJAMÍN PARRA MALDONADO
 DIRECTOR GENERAL ADMINISTRATIVO



Sistema Estatal de Evaluación
Estado Analítico del Ejercicio Presupuesto de Egresos
Clasificación Administrativa (Por Poderes)
El Colegio de Sonora, O.P.D.
Del 1 de enero al 31 de marzo de 2018

ETCA-II-09

(PESOS)

TRIMESTRE: PRIMERO DE 2018

Clasificación Administrativa (Por Poderes)	Egresos Aprobado Anual (1)	Ampliaciones/ (Reducciones) (2)	Egresos Modificado Anual (3=1+2)	Egresos Devengado Anual (4)	Egresos Pagado Anual (5)	Subejercicio (6 = 3 - 4)	% Avance Anual (7 = 4/3)
Poder Ejecutivo							
Poder Legislativo							
Poder Judicial							
Órganos Autónomos	85,255,099	0	85,255,099	16,433,946	16,381,894	68,821,153	19%
Total del Gasto	85,255,099	0	85,255,099	16,433,946	16,381,894	68,821,153	19%

ELABORÓ: C.P. ALMA ALICIA ECHEAGARAY LARA
JEFA DEL ÁREA DE RECURSOS FINANCIEROS

AUTORIZÓ: L.A.E. BENJAMÍN PARRA MALDONADO
DIRECTOR GENERAL ADMINISTRATIVO



Sistema Estatal de Evaluación
Estado Analítico del Ejercicio Presupuesto de Egresos
Clasificación Administrativa (Por Tipo de Organismos o Entidad Paraestatal)
El Colegio de Sonora, O.P.D.
Del 1ro. De Enero al 31 de Marzo de 2018
 PESOS)

ETCA-II-10

TRIMESTRE: PRIMERO 2018

Concepto	Egresos Aprobado Anual (1)	Ampliaciones/ (Reducciones) (2)	Egresos Modificado Anual (3=1+2)	Egresos Devengado Acumulado (4)	Egresos Pagado Acumulado (5)	Subejercicio (6 = 3 - 4)
Entidades Paraestatales y Fideicomisos No Empresariales y No Financieros	85,255,099	0	85,255,099	16,433,946	16,381,894	68,821,153
Instituciones Públicas de la Seguridad Social						
Entidades Paraestatales Empresariales No Financieras con Participación Estatal Mayoritaria						
Fideicomisos Empresariales No Financieros con Participación Estatal Mayoritaria						
Entidades Paraestatales Empresariales Financieras Monetarias con Participación Estatal Mayoritaria						
Entidades Paraestatales Empresariales Financieras No Monetarias con Participación Estatal Mayoritaria						
Fideicomisos Financieros Públicos con Participación Estatal Mayoritaria						
Total del Gasto	85,255,099	0	85,255,099	16,433,946	16,381,894	68,821,153

ELABORÓ: C.P. ALMA ALICIA ECHEAGARAY LARA
 JEFA DEL ÁREA DE RECURSOS FINANCIEROS

AUTORIZÓ: L.A.E. BENJAMÍN PARRA MALDONADO
 DIRECTOR GENERAL ADMINISTRATIVO

Sistema Estatal de Evaluación
Estado Analítico del Ejercicio Presupuesto de Egresos
Clasificación Funcional (Finalidad y Función)
El Colegio de Sonora, O.P.D.
Del 1 de enero al 31 de marzo de 2018

(PESOS)

TRIMESTRE: PRIMERO DE 2018

Concepto	Egresos Aprobado Anual (1)	Ampliaciones/ (Reducciones) (2)	Egresos Modificado Anual (3=1+2)	Egresos Devengado Anual (4)	Egresos Pagado Anual (5)	Subejercicio (6 = 3 - 4)	% Avance Anual (7=4/3)
Gobierno							
Legislación							
Justicia							
Coordinación de la Política de Gobierno							
Relaciones Exteriores							
Asuntos Financieros y Hacendarios							
Seguridad Nacional							
Asuntos de Orden Público y Seguridad Interior							
Otros Servicios Generales							
Desarrollo Social							
Protección Ambiental							
Viviendas y Servicios a la Comunidad							
Salud							
Recreación, Cultura y Otras Manifestaciones Sociales							
Educación	85,255,099	-	85,255,099	16,433,946	16,381,894	68,821,153	19%
Protección Social							
Otros Asuntos Sociales							
Desarrollo Económico							
Asuntos Económicos, Comerciales y Laborales en General							
Agropecuaria, Silvicultura, Pesca y Caza							
Combustibles y Energía							
Minería, Manufacturas y Construcción							
Transporte							
comunicaciones							
Turismo							
Ciencia, Tencología e Innovación							
Otras Industrias y Otros Asuntos Económicos							
Otras No Clasificadas en funciones anteriores							
Transacciones de la Deuda Pública / Costo financiero de la Deuda							
Transferencias, Participaciones y Aportaciones entre Diferentes Niveles y Saneamiento del Sistema Financiero							
Adeudos de ejercicios Fiscales Anteriores							
Total del Gasto	85,255,099	-	85,255,099	16,433,946	16,381,894	68,821,153	19%

ELABORÓ: C.P. ALMA ALICIA ECHEAGARAY LARA
JEFA DEL ÁREA DE RECURSOS FINANCIEROS

AUTORIZÓ: L.A.E. BENJAMÍN PARRA MALDONADO
DIRECTOR GENERAL ADMINISTRATIVO



Sistema Estatal de Evaluación
El Colegio de Sonora, O.P.D.

Estado Analítico del Ejercicio del Presupuesto de Egresos Detallado - LDF
Clasificación Funcional (Finalidad y Función)
Del 1 de enero al 31 de marzo de 2018

ETCA-II-12

(PESOS)

TRIMESTRE: PRIMERO DE 2018

Concepto (c)	Egresos					Subejercicio (e)
	Aprobado (d)	Ampliaciones/ (Reducciones)	Modificado	Devengado	Pagado	
I. Gasto No Etiquetado (I=A+B+C+D)	85,255,099	-	85,255,099	16,433,946	16,381,894	68,821,153
A. Gobierno (A=a1+a2+a3+a4+a5+a6+a7+a8)	-	-	-	-	-	-
a1) Legislación	-	-	-	-	-	-
a2) Justicia	-	-	-	-	-	-
a3) Coordinación de la Política de Gobierno	-	-	-	-	-	-
a4) Relaciones Exteriores	-	-	-	-	-	-
a5) Asuntos Financieros y Hacendarios	-	-	-	-	-	-
a6) Seguridad Nacional	-	-	-	-	-	-
a7) Asuntos de Orden Público y de Seguridad Interior	-	-	-	-	-	-
a8) Otros Servicios Generales	-	-	-	-	-	-
B. Desarrollo Social (B=b1+b2+b3+b4+b5+b6+b7)	85,255,099	-	85,255,099	16,433,946	16,381,894	68,821,153
b1) Protección Ambiental	-	-	-	-	-	-
b2) Vivienda y Servicios a la Comunidad	-	-	-	-	-	-
b3) Salud	-	-	-	-	-	-
b4) Recreación, Cultura y Otras Manifestaciones Sociales	-	-	-	-	-	-
b5) Educación	85,255,099	-	85,255,099	16,433,946	16,381,894	68,821,153
b6) Protección Social	-	-	-	-	-	-
b7) Otros Asuntos Sociales	-	-	-	-	-	-
C. Desarrollo Económico (C=c1+c2+c3+c4+c5+c6+c7+c8+c9)	-	-	-	-	-	-
c1) Asuntos Económicos, Comerciales y Laborales en General	-	-	-	-	-	-
c2) Agropecuaria, Silvicultura, Pesca y Caza	-	-	-	-	-	-
c3) Combustibles y Energía	-	-	-	-	-	-
c4) Minería, Manufacturas y Construcción	-	-	-	-	-	-
c5) Transporte	-	-	-	-	-	-
c6) Comunicaciones	-	-	-	-	-	-
c7) Turismo	-	-	-	-	-	-
c8) Ciencia, Tecnología e Innovación	-	-	-	-	-	-
c9) Otras Industrias y Otros Asuntos Económicos	-	-	-	-	-	-
D. Otras No Clasificadas en Funciones Anteriores (D=d1+d2+d3+d4)	-	-	-	-	-	-
d1) Transacciones de la Deuda Pública / Costo Financiero de la Deuda	-	-	-	-	-	-
d2) Transferencias, Participaciones y Aportaciones Entre Diferentes Niveles y Órdenes de Gobierno	-	-	-	-	-	-
d3) Saneamiento del Sistema Financiero	-	-	-	-	-	-
d4) Adeudos de Ejercicios Fiscales Anteriores	-	-	-	-	-	-
II. Gasto Etiquetado (II=A+B+C+D)	-	-	-	-	-	-
A. Gobierno (A=a1+a2+a3+a4+a5+a6+a7+a8)	-	-	-	-	-	-
a1) Legislación	-	-	-	-	-	-
a2) Justicia	-	-	-	-	-	-
a3) Coordinación de la Política de Gobierno	-	-	-	-	-	-
a4) Relaciones Exteriores	-	-	-	-	-	-
a5) Asuntos Financieros y Hacendarios	-	-	-	-	-	-
a6) Seguridad Nacional	-	-	-	-	-	-
a7) Asuntos de Orden Público y de Seguridad Interior	-	-	-	-	-	-
a8) Otros Servicios Generales	-	-	-	-	-	-
B. Desarrollo Social (B=b1+b2+b3+b4+b5+b6+b7)	-	-	-	-	-	-
b1) Protección Ambiental	-	-	-	-	-	-
b2) Vivienda y Servicios a la Comunidad	-	-	-	-	-	-
b3) Salud	-	-	-	-	-	-
b4) Recreación, Cultura y Otras Manifestaciones Sociales	-	-	-	-	-	-
b5) Educación	-	-	-	-	-	-
b6) Protección Social	-	-	-	-	-	-
b7) Otros Asuntos Sociales	-	-	-	-	-	-
C. Desarrollo Económico (C=c1+c2+c3+c4+c5+c6+c7+c8+c9)	-	-	-	-	-	-
c1) Asuntos Económicos, Comerciales y Laborales en General	-	-	-	-	-	-
c2) Agropecuaria, Silvicultura, Pesca y Caza	-	-	-	-	-	-
c3) Combustibles y Energía	-	-	-	-	-	-
c4) Minería, Manufacturas y Construcción	-	-	-	-	-	-
c5) Transporte	-	-	-	-	-	-
c6) Comunicaciones	-	-	-	-	-	-
c7) Turismo	-	-	-	-	-	-
c8) Ciencia, Tecnología e Innovación	-	-	-	-	-	-
c9) Otras Industrias y Otros Asuntos Económicos	-	-	-	-	-	-
D. Otras No Clasificadas en Funciones Anteriores (D=d1+d2+d3+d4)	-	-	-	-	-	-
d1) Transacciones de la Deuda Pública / Costo Financiero de la Deuda	-	-	-	-	-	-
d2) Transferencias, Participaciones y Aportaciones Entre Diferentes Niveles y Órdenes de Gobierno	-	-	-	-	-	-
d3) Saneamiento del Sistema Financiero	-	-	-	-	-	-
d4) Adeudos de Ejercicios Fiscales Anteriores	-	-	-	-	-	-
III. Total de Egresos (III = I + II)	85,255,099	-	85,255,099	16,433,946	16,381,894	68,821,153

ELABORÓ: C.P. ALMA ALICIA ECHEGARAY LARA
JEFA DEL ÁREA DE RECURSOS FINANCIEROS

AUTORIZÓ: L.A.E. BENJAMÍN PARRA MALDONADO
DIRECTOR GENERAL ADMINISTRATIVO

Sistema Estatal de Evaluación
Estado Analítico del Ejercicio Presupuesto de Egresos
Por Partida del Gasto
El Colegio de Sonora, O.P.D.
Del 1 de enero al 31 de marzo de 2018

(pesos)

TRIMESTRE: PRIMERO DE 2018

Ejercicio del Presupuesto		Egresos Aprobado Anual	Ampliaciones/ (Reducciones)	Egresos Modificado Anual	Egresos Devengado Anual	Egresos Pagado Anual	Subejercicio	% Avance Anual
Partida/Descripción		1	2	(3=1+2)	4	5	(6=3-4)	(7=4/3)
1000	SERVICIOS PERSONALES	67,305,000		67,305,000	13,261,866	13,261,866	54,043,134	20%
1100	REMUNERACIONES AL PERSONAL DE CARÁCTER PERMANENTE	46,158,218		46,158,218	8,741,787	8,741,787	37,416,431	19%
113	SUELDOS BASE AL PERSONAL PERMANENTE	46,158,218		46,158,218	8,741,787	8,741,787	37,416,431	19%
11301	SUELDOS	18,533,390		18,533,390	4,227,215	4,227,215	14,306,174	23%
11302	SUELDO DIFERENCIAL POR ZONA	68,100		68,100	17,717	17,717	50,383	26%
11306	RIESGO LABORAL	23,885,584		23,885,584	3,440,939	3,440,939	20,444,645	14%
11307	AYUDA PARA HABITACIÓN	2,360,581		2,360,581	730,236	730,236	1,630,345	31%
11310	AYUDA PARA ENERGÍA ELÉCTRICA	1,310,564		1,310,564	325,680	325,680	984,884	25%
1200	REMUNERACIONES AL PERSONAL DE CARÁCTER TRANSITORIO	200,000		200,000	78,219	78,219	121,781	39%
121	HONORARIOS ASIMILABLES A SALARIOS	200,000		200,000	78,219	78,219	121,781	39%
12101	HONORARIOS	200,000		200,000	78,219	78,219	121,781	39%
1300	REMUNERACIONES ADICIONALES Y ESPECIALES	4,457,882		4,457,882	913,075	913,075	3,544,807	20%
131	PRIMAS POR AÑOS DE SERVICIO EFECTIVOS PRESTADOS	3,070,149		3,070,149	808,526	808,526	2,261,623	26%
13101	PRIMA QUINQUENAL POR AÑOS DE SERVICIO EFECTIVO PRESTADOS	3,070,149		3,070,149	808,526	808,526	2,261,623	26%
132	PRIMAS DE VACACIONES, DOMINICAL Y GRATIFICACIÓN DE FIN DE AÑO	345,638		345,638			345,638	0%
13201	PRIMA DE VACACIONES Y DOMINICAL	111,897		111,897			111,897	0%
13202	AGUINALDO O GRATIFICACIÓN POR FIN DE AÑO	233,741		233,741			233,741	0%
134	COMPENSACIONES	1,042,095		1,042,095	104,549	104,549	937,546	10%
13403	ESTIMULOS AL PERSONAL DE CONFIANZA	1,042,095		1,042,095	104,549	104,549	937,546	10%
1400	SEGURIDAD SOCIAL	11,966,917		11,966,917	2,493,688	2,493,688	9,473,229	21%
141	APORTACIONES DE SEGURIDAD SOCIAL	8,355,614		8,355,614	2,182,832	2,182,832	6,172,782	26%
14102	CUOTAS POR SEGURO DE VIDA AL ISSSTESON	222		222	55	55	167	25%
14103	CUOTAS POR SEGURO DE RETIRO AL ISSSTESON	4,063		4,063	1,098	1,098	2,966	27%
14104	ASIGNACIÓN PARA PRÉSTAMOS A CORTO PLAZO	237,070		237,070	62,144	62,144	174,927	26%
14106	OTRAS PRESTACIONES SEGURIDAD SOCIAL	109,629		109,629			109,629	0%

Ejercicio del Presupuesto		Egresos Aprobado Anual	Ampliaciones/ (Reducciones)	Egresos Modificado Anual	Egresos Devengado Anual	Egresos Pagado Anual	Subejercicio	% Avance Anual
14107	CUOTAS PARA INFRAESTRUCTURA, EQUIPAMIENTO Y MANTENIMIENTO HOSPITALARIO	260,017		260,017	68,305	68,305	191,712	26%
14108	APORTACIONES PARA LA ATENCIÓN DE ENFERMEDADES PREEXISTENTES	147,580		147,580	60,826	60,826	86,754	41%
14109	CUOTAS POR SERVICIO MEDICO ISSSTESON	7,597,033		7,597,033	1,990,404	1,990,404	5,606,628	26%
142	APORTACIONES A FONDOS DE VIVIENDA	1,202,492		1,202,492	310,856	310,856	891,636	26%
14202	CUOTAS AL INFONAVIT	1,202,492		1,202,492	310,856	310,856	891,636	26%
144	APORTACIONES PARA SEGUROS	2,408,811		2,408,811			2,408,811	0%
14404	OTROS SEGUROS DE CARÁCTER LABORAL O ECONÓMICOS	2,408,811		2,408,811			2,408,811	0%
1500	OTRAS PRESTACIONES SOCIALES Y ECONÓMICAS	2,571,047		2,571,047	662,481	662,481	1,908,566	26%
151	CUOTAS PARA EL FONDO DE AHORRO Y FONDO DE TRABAJO	1,720,706		1,720,706	422,400	422,400	1,298,306	25%
15101	APORTACIÓN AL FONDO DE AHORRO DE LOS TRABAJADORES	1,720,706		1,720,706	422,400	422,400	1,298,306	25%
154	PRESTACIONES CONTRACTUALES	790,341		790,341	210,081	210,081	580,260	27%
15409	BONO PARA DESPENSA	386,863		386,863	98,372	98,372	288,492	25%
15413	AYUDA PARA GUARDERÍA A MADRES TRABAJADORAS	71,458		71,458	17,736	17,736	53,722	25%
15417	APOYO PARA DESARROLLO Y CAPACITACION	78,798		78,798	26,594	26,594	52,204	34%
15419	AYUDA PARA SERVICIO DE TRANSPORTE	94,716		94,716	25,998	25,998	68,718	27%
15429	CUOTAS PARA MATERIAL DIDÁCTICO	158,507		158,507	41,382	41,382	117,125	26%
159	OTRAS PRESTACIONES SOCIALES Y ECONÓMICAS	60,000		60,000	30,000	30,000	30,000	50%
15901	OTRAS PRESTACIONES	60,000		60,000	30,000	30,000	30,000	50%
1700	PAGO DE ESTÍMULOS A SERVIDORES PÚBLICOS	1,950,936		1,950,936	372,616	372,616	1,578,320	19%
171	ESTÍMULOS	1,950,936		1,950,936	372,616	372,616	1,578,320	19%
17102	ESTIMULOS AL PERSONAL	1,794,598		1,794,598	328,773	328,773	1,465,825	18%
17105	COMP. POR TITULACION A NIVEL LIC.	156,338		156,338	43,844	43,844	112,494	28%
2000	MATERIALES Y SUMINISTROS	2,073,252	-5,837	2,067,415	472,743	469,896	1,594,672	23%
2100	MATERIALES DE ADMINISTRACIÓN, EMISIÓN DE DOCUMENTOS Y ARTÍCULOS OFICIALES	1,404,259		1,404,259	390,076	389,724	1,014,183	28%
211	MATERIALES, ÚTILES Y EQUIPOS MENORES DE OFICINA	140,022		140,022	2,289	2,289	137,733	2%
21101	MATERIALES, UTILES Y EQUIPOS MENORES DE OFICINA	140,022		140,022	2,289	2,289	137,733	2%
212	MATERIALES Y ÚTILES DE IMPRESIÓN Y REPRODUCCIÓN	193,987		193,987	62,444	62,444	131,543	32%
21201	MATERIALES Y UTILES DE IMPRESION Y REPRODUCCIÓN	193,987		193,987	62,444	62,444	131,543	32%
214	MATERIALES, ÚTILES Y EQUIPOS MENORES DE TECNOLOGÍAS DE LA INFORMACIÓN Y COMUNICACIONES	2,000		2,000			2,000	0%
21401	MAT. Y UTILES PARA EL PROCESAMIENTO DE EQUIPOS Y BIENES INFORMATICOS	2,000		2,000			2,000	0%
215	MATERIAL IMPRESO E INFORMACIÓN DIGITAL	878,250		878,250	288,040	288,040	590,210	33%
21501	MATERIALES PARA INFORMACIÓN	878,250		878,250	288,040	288,040	590,210	33%
216	MATERIAL DE LIMPIEZA	40,000		40,000	20,779	20,779	19,221	52%

Bajo protesta de decir verdad declaramos que los Estados Financieros y sus notas, son razonablemente correctos y son responsabilidad de emisor".

Ejercicio del Presupuesto		Egresos Aprobado Anual	Ampliaciones/ (Reducciones)	Egresos Modificado Anual	Egresos Devengado Anual	Egresos Pagado Anual	Subejercicio	% Avance Anual
21601	MATERIAL DE LIMPIEZA	40,000		40,000	20,779	20,779	19,221	52%
217	MATERIALES Y ÚTILES DE ENSEÑANZA	150,000		150,000	16,524	16,172	133,476	11%
21701	MATERIALES EDUCATIVOS	150,000		150,000	16,524	16,172	133,476	11%
2200	ALIMENTOS Y UTENSILIOS	111,888		111,888	44,551	44,551	67,337	40%
221	PRODUCTOS ALIMENTICIOS PARA PERSONAS	85,438		85,438	36,587	36,587	48,851	43%
22101	PRODUCTOS ALIMENTICIOS PARA EL PERSONAL EN LAS INSTALACIONES	53,000		53,000	20,587	20,587	32,413	39%
22106	ADQUISICIÓN DE AGUA POTABLE	32,438		32,438	16,000	16,000	16,438	49%
223	UTENSILIOS PARA EL SERVICIO DE ALIMENTACIÓN	26,450		26,450	7,964	7,964	18,486	30%
22301	UTENSILIOS PARA EL SERVICIO DE ALIMENTACIÓN	26,450		26,450	7,964	7,964	18,486	30%
2400	MATERIALES Y ARTÍCULOS DE CONSTRUCCIÓN Y DE REPARACIÓN	79,985	-8,337	71,648	1,425	1,425	70,223	2%
246	MATERIAL ELÉCTRICO Y ELECTRÓNICO	55,545	-8,337	47,208	1,425	1,425	45,783	3%
24601	MATERIAL ELECTRICO Y ELECTRONICO	55,545	-8,337	47,208	1,425	1,425	45,783	3%
249	OTROS MATERIALES Y ARTÍCULOS DE CONSTRUCCIÓN Y REPARACIÓN	24,440		24,440			24,440	0%
24901	OTROS MATERIALES Y ART. DE CONSTRUCC. Y REPARACION	24,440		24,440			24,440	0%
2500	PRODUCTOS QUÍMICOS, FARMACÉUTICOS Y DE LABORATORIO	6,665		6,665			6,665	0%
253	MEDICINAS Y PRODUCTOS FARMACÉUTICOS	6,665		6,665			6,665	0%
25301	MEDICINAS Y PRODUCTOS FARMACEUTICOS	6,665		6,665			6,665	0%
2600	COMBUSTIBLES, LUBRICANTES Y ADITIVOS	152,352		152,352	12,395	12,395	139,957	8%
261	COMBUSTIBLES, LUBRICANTES Y ADITIVOS	152,352		152,352	12,395	12,395	139,957	8%
26101	COMBUSTIBLES	152,352		152,352	12,395	12,395	139,957	8%
2700	VESTUARIO, BLANCOS, PRENDAS DE PROTECCIÓN PERSONAL Y ARTÍCULOS DEPORTIVOS	205,686	2,500	208,186	2,495		205,691	1%
271	VESTUARIO Y UNIFORMES	200,436		200,436			200,436	0%
27101	VESTUARIOS Y UNIFORMES	200,436		200,436			200,436	0%
272	PRENDAS DE SEGURIDAD Y PROTECCIÓN PERSONAL	5,250	2,500	7,750	2,495		5,255	32%
27201	PRENDAS DE SEGURIDAD Y PROTECCIÓN PERSONAL	5,250	2,500	7,750	2,495		5,255	32%
2900	HERRAMIENTAS, REFACCIONES Y ACCESORIOS MENORES	112,416		112,416	21,800	21,800	90,616	19%
291	HERRAMIENTAS MENORES	5,250		5,250	546	546	4,704	10%
29101	HERRAMIENTAS MENORES	5,250		5,250	546	546	4,704	10%
292	REFACCIONES Y ACCESORIOS MENORES DE EDIFICIOS	1,666		1,666			1,666	0%
29201	REFACCIONES Y ACCESORIOS MENORES DE EDIFICIOS	1,666		1,666			1,666	0%
294	REFACCIONES Y ACCESORIOS MENORES PARA EQUIPO DE CÓMPUTO Y TECNOLOGÍAS DE LA INFORMACIÓN	105,500		105,500	21,254	21,254	84,246	20%
29401	REFACCIONES Y ACCES.MENORES DE EQUIPO DE COMPUTO Y TECNOLOGIAS DE LA INFORMACION	105,500		105,500	21,254	21,254	84,246	20%
3000	SERVICIOS GENERALES	14,855,447	5,837	14,861,284	2,481,517	2,432,312	12,379,768	17%

Bajo protesta de decir verdad declaramos que los Estados Financieros y sus notas, son razonablemente correctos y son responsabilidad del emisor".

Ejercicio del Presupuesto		Egresos Aprobado Anual	Ampliaciones/ (Reducciones)	Egresos Modificado Anual	Egresos Devengado Anual	Egresos Pagado Anual	Subejercicio	% Avance Anual
3100	SERVICIOS BÁSICOS	2,676,733	-180,053	2,496,680	379,662	379,662	2,117,018	15%
311	ENERGÍA ELÉCTRICA	785,910		785,910	80,591	80,591	705,319	10%
31101	ENERGÍA ELÉCTRICA	785,910		785,910	80,591	80,591	705,319	10%
313	AGUA	170,000		170,000	25,755	25,755	144,245	15%
31301	AGUA POTABLE	170,000		170,000	25,755	25,755	144,245	15%
314	TELEFONÍA TRADICIONAL	108,834		108,834	8,078	8,078	100,756	7%
31401	TELEFONÍA TRADICIONAL	108,834		108,834	8,078	8,078	100,756	7%
317	SERVICIOS DE ACCESO DE INTERNET, REDES Y PROCESAMIENTO DE INFORMACIÓN	1,548,509	-180,053	1,368,456	229,668	229,668	1,138,788	17%
31701	SERVICIOS DE ACCESO A INTERNET, REDES Y PROCESAMIENTO DE INFORMACIÓN	1,548,509	-180,053	1,368,456	229,668	229,668	1,138,788	17%
318	SERVICIOS POSTALES Y TELEGRÁFICOS	63,480		63,480	35,570	35,570	27,911	56%
31801	SERVICIO POSTAL	63,480		63,480	35,570	35,570	27,911	56%
3200	SERVICIOS DE ARRENDAMIENTO	1,687,153	-163,150	1,524,003	223,266	223,266	1,300,737	15%
322	ARRENDAMIENTO DE EDIFICIOS	672,623	-2,500	670,123	178,901	178,901	491,222	27%
32201	ARRENDAMIENTO DE EDIFICIOS	672,623	-2,500	670,123	178,901	178,901	491,222	27%
323	ARRENDAMIENTO DE MOBILIARIO Y EQUIPO DE ADMINISTRACIÓN, EDUCACIONAL Y RECREATIVO.	160,650	-160,650	0			0	0%
32301	ARRENDAMIENTO DE MUEBLES, MAQUINARIA Y EQUIPO	160,650	-160,650	0			0	0%
327	ARRENDAMIENTO DE ACTIVOS INTANGIBLES	853,880	0	853,880	44,365	44,365	809,515	5%
32701	PATENTES, REGALÍAS Y OTROS	853,880	0	853,880	44,365	44,365	809,515	5%
3300	SERVICIOS PROFESIONALES, CIENTÍFICOS, TÉCNICOS Y OTROS SERVICIOS	5,212,306	342,962	5,555,267	976,377	976,377	4,578,890	18%
331	SERVICIOS LEGALES, DE CONTABILIDAD, AUDITORÍA Y RELACIONADOS	828,520	139,200	967,720	46,400	46,400	921,320	5%
33101	SERVICIOS LEGALES, DE CONTABILIDAD, AUDITORÍAS Y RELACIONADOS	828,520	139,200	967,720	46,400	46,400	921,320	5%
333	SERVICIOS DE CONSULTORÍA ADMINISTRATIVA, PROCESOS, TÉCNICA Y EN TECNOLOGÍAS DE LA INFORMACIÓN	18,130	-8,000	10,130			10,130	0%
33302	SERVICIOS DE CONSULTORÍAS	18,130	-8,000	10,130			10,130	0%
334	SERVICIOS DE CAPACITACIÓN	537,622	10,259	547,881	47,595	47,595	500,286	9%
33401	SERVICIOS DE CAPACITACIÓN	537,622	10,259	547,881	47,595	47,595	500,286	9%
335	SERVICIOS DE INVESTIGACIÓN CIENTÍFICA Y DESARROLLO	1,574,021	40,853	1,614,874	577,793	577,793	1,037,080	36%
33501	SERVICIOS DE INVESTIGACION CIENTIFICA Y DESARROLLO	1,574,021	40,853	1,614,874	577,793	577,793	1,037,080	36%
336	SERVICIOS DE APOYO ADMINISTRATIVO, TRADUCCIÓN, FOTOCOPIADO E IMPRESIÓN	1,229,500	160,650	1,390,150	133,837	133,837	1,256,313	10%
33603	IMPRESIONES Y PUBLICACIONES OFICIALES	1,229,500		1,229,500	107,103	107,103	1,122,397	9%
33608	SERVICIO DE FOTOCOPIADO EN LAS INSTALACIONES DE LAS DEPENDENCIA Y ENTIDADES		160,650	160,650	26,733	26,733	133,917	17%
338	SERVICIOS DE VIGILANCIA	1,024,512		1,024,512	170,752	170,752	853,760	17%

Bajo protesta de decir verdad declaramos que los Estados Financieros y sus notas, son razonablemente correctos y son responsabilidad de emisor".

Ejercicio del Presupuesto		Egresos Aprobado Anual	Ampliaciones/ (Reducciones)	Egresos Modificado Anual	Egresos Devengado Anual	Egresos Pagado Anual	Subejercicio	% Avance Anual
33801	SERVICIOS DE VIGILANCIA	1,024,512		1,024,512	170,752	170,752	853,760	17%
3400	SERVICIOS FINANCIEROS, BANCARIOS Y COMERCIALES	157,000		157,000	3,534	3,534	153,466	2%
345	SEGURO DE BIENES PATRIMONIALES	157,000		157,000	3,534	3,534	153,466	2%
34501	SEGUROS DE BIENES PATRIMONIALES	157,000		157,000	3,534	3,534	153,466	2%
3500	SERVICIOS DE INSTALACIÓN, REPARACIÓN, MANTENIMIENTO Y CONSERVACIÓN	1,300,910		1,300,910	171,666	171,666	1,129,244	13%
351	CONSERVACIÓN Y MANTENIMIENTO MENOR DE INMUEBLES	163,156		163,156	20,087	20,087	143,069	12%
35101	MANTENIMIENTO Y CONSERVACIÓN DE INMUEBLES	163,156		163,156	20,087	20,087	143,069	12%
352	INSTALACIÓN, REPARACIÓN Y MANTENIMIENTO DE MOBILIARIO Y EQUIPO DE ADMINISTRACIÓN, EDUCACIONAL Y RECREATIVO	43,950		43,950			43,950	0%
35201	MANTENIMIENTO Y CONSERVACIÓN DE MOBILIARIO Y EQUIPO	43,950		43,950			43,950	0%
353	INSTALACIÓN, REPARACIÓN Y MANTENIMIENTO DE EQUIPO DE CÓMPUTO Y TECNOLOGÍA DE INFORMACIÓN	100,000		100,000	1,849	1,849	98,151	2%
35302	MANTENIMIENTO Y CONSERVACIÓN DE BIENES INFORMÁTICOS	100,000		100,000	1,849	1,849	98,151	2%
355	REPARACIÓN Y MANTENIMIENTO DE EQUIPO DE TRANSPORTE	41,103		41,103	6,162	6,162	34,941	15%
35501	MANTENIMIENTO Y CONSERVACIÓN DE EQUIPOS DE TRANSPORTE	41,103		41,103	6,162	6,162	34,941	15%
357	INSTALACIÓN, REPARACIÓN Y MANTENIMIENTO DE MAQUINARIA, OTROS EQUIPOS Y HERRAMIENTAS	20,474		20,474	610	610	19,865	3%
35701	MANTENIMIENTO Y CONSERVACIÓN DE MAQUINARIA Y EQUIPO	20,474		20,474	610	610	19,865	3%
358	SERVICIOS DE LIMPIEZA Y MANEJO DE DESECHOS	868,746		868,746	142,243	142,243	726,503	16%
35801	SERVICIOS DE LIMPIEZA Y MANEJO DE DESECHOS	868,746		868,746	142,243	142,243	726,503	16%
359	SERVICIOS DE JARDINERÍA Y FUMIGACIÓN	63,480		63,480	715	715	62,765	1%
35901	SERVICIOS DE JARDINERÍA Y FUMIGACIÓN	63,480		63,480	715	715	62,765	1%
3600	SERVICIOS DE COMUNICACIÓN SOCIAL Y PUBLICIDAD	283,515		283,515	382	382	283,133	0%
361	DIFUSIÓN POR RADIO, TELEVISIÓN Y OTROS MEDIOS DE MENSAJES SOBRE PROGRAMAS Y ACTIVIDADES GUBERNAMENTALES	283,515		283,515	382	382	283,133	0%
36101	DIFUSIÓN POR RADIO, TELEVISIÓN Y OTROS MEDIOS DE MENSAJES SOBRE PROGRAMAS Y ACTIVIDADES GUBERNAMENTALES	283,515		283,515	382	382	283,133	0%
3700	SERVICIOS DE TRASLADO Y VIÁTICOS	1,659,600	-13,733	1,645,867	169,021	169,021	1,476,846	10%
371	PASAJES AÉREOS	797,000	-4,355	792,645	105,231	105,231	687,414	13%
37101	PASAJES AÉREOS	797,000	-4,355	792,645	105,231	105,231	687,414	13%
375	VIÁTICOS EN EL PAÍS	764,000	-14,480	749,520	52,688	52,688	696,832	7%
37501	VIÁTICOS EN EL PAÍS	764,000	-14,480	749,520	52,688	52,688	696,832	7%
376	VIÁTICOS EN EL EXTRANJERO	98,000	5,102	103,102	11,102	11,102	92,000	11%
37601	VIÁTICOS EN EL EXTRANJERO	98,000	5,102	103,102	11,102	11,102	92,000	11%
379	OTROS SERVICIOS DE TRASLADO Y HOSPEDAJE	600		600			600	0%
37901	CUOTAS	600		600			600	0%
3800	SERVICIOS OFICIALES	1,790,133	11,474	1,801,607	474,907	425,703	1,326,700	26%
381	GASTOS DE CEREMONIAL	236,200	-14,300	221,900	23,634	23,634	198,266	11%

"Bajo protesta de decir verdad declaramos que los Estados Financieros y sus notas, son razonablemente correctos y son responsabilidad de emisor".

Ejercicio del Presupuesto		Egresos Aprobado Anual	Ampliaciones/ (Reducciones)	Egresos Modificado Anual	Egresos Devengado Anual	Egresos Pagado Anual	Subejercicio	% Avance Anual
38101	GASTOS DE CEREMONIAL	236,200	-14,300	221,900	23,634	23,634	198,266	11%
383	CONGRESOS Y CONVENCIONES	1,477,845	17,774	1,495,620	451,273	402,069	1,044,347	30%
38301	CONGRESOS Y CONVENCIONES	1,477,845	17,774	1,495,620	451,273	402,069	1,044,347	30%
385	GASTOS DE REPRESENTACIÓN	76,087	8,000	84,087			84,087	0%
38501	GASTOS DE ATENCIÓN Y PROMOCIÓN	76,087	8,000	84,087			84,087	0%
3900	OTROS SERVICIOS GENERALES	88,099	8,337	96,436	82,702	82,702	13,733	86%
392	IMPUESTOS Y DERECHOS	82,099	8,337	90,436	77,302	77,302	13,133	85%
39201	IMPUESTOS Y DERECHOS	82,099	8,337	90,436	77,302	77,302	13,133	85%
399	OTROS SERVICIOS GENERALES	6,000		6,000	5,400	5,400	600	90%
39901	SERVICIOS ASISTENCIALES	6,000		6,000	5,400	5,400	600	90%
4000	TRANSFERENCIAS, ASIGNACIONES , SUBSIDIOS Y OTRAS AYUDAS	333,000		333,000	116,460	116,460	216,540	35%
4400	AYUDAS SOCIALES	333,000		333,000	116,460	116,460	216,540	35%
442	BECAS Y OTRAS AYUDAS PARA PROGRAMAS DE CAPACITACIÓN	333,000		333,000	116,460	116,460	216,540	35%
44201	BECAS EDUCATIVAS	333,000		333,000	116,460	116,460	216,540	35%
5000	BIENES MUEBLES, INMUEBLES E INTANGIBLES	688,400	0	688,400	101,361	101,361	587,039	15%
5100	MOBILIARIO Y EQUIPO DE ADMINISTRACIÓN	688,400	0	688,400	101,361	101,361	587,039	15%
511	MUEBLES DE OFICINA Y ESTANTERÍA	60,000		60,000			60,000	0%
51101	MUEBLES DE OFICINA Y ESTANTERÍA	60,000		60,000			60,000	0%
515	EQUIPO DE CÓMPUTO Y DE TECNOLOGÍA DE LA INFORMACIÓN	628,400	0	628,400	101,361	101,361	527,039	16%
51501	EQUIPO DE CÓMPUTO Y TECNOLOGÍAS DE LA INFORMACIÓN	628,400	0	628,400	101,361	101,361	527,039	16%
TOTAL DEL GASTO		85,255,099	0	85,255,099	16,433,946	16,381,894	68,821,153	19%

ELABORÓ: C.P. ALMA ALICIA ECHEAGARAY LARA
JEFA DEL ÁREA DE RECURSOS FINANCIEROS

AUTORIZÓ: L.A.E. BENJAMÍN PARRA MALDONADO
DIRECTOR GENERAL ADMINISTRATIVO



Sistema Estatal de Evaluación
Estado Analítico del Ejercicio de Presupuesto de Egresos- Detallado – LDF
(Clasificación de Servicios Personales por Categoría)

ETCA-II-14

El Colegio de Sonora, O.P.D.
 Del 1 de Enero al 31 de Marzo de 2018

TRIMESTRE: PRIMERO 2018

(PESOS)

Concepto (c)	Egresos					Subejercicio (e)
	Aprobado (d)	Ampliaciones/ (Reducciones)	Modificado	Devengado	Pagado	
I. Gasto No Etiquetado (I=A+B+C+D+E+F)	67,305,000		67,305,000	13,261,866	13,261,866	54,043,134
A. Personal Administrativo y de Servicio Público	14,134,050		14,134,050	2,784,992	2,784,992	11,349,058
B. Magisterio	53,170,950		53,170,950	10,476,874	10,476,874	42,694,076
C. Servicios de Salud (C=c1+c2)						
c1) Personal Administrativo			-			-
c2) Personal Médico, Paramédico y afin			-			-
D. Seguridad Pública			-			-
E. Gastos asociados a la implementación de nuevas leyes federales o reformas a las mismas (E = e1 + e2)	-	-	-	-	-	-
e1) Nombre del Programa o Ley 1			-			-
e2) Nombre del Programa o Ley 2			-			-
F. Sentencias laborales definitivas			-			-
II. Gasto Etiquetado (II=A+B+C+D+E+F)	-	-	-	-	-	-
A. Personal Administrativo y de Servicio Público			-			-
B. Magisterio			-			-
C. Servicios de Salud (C=c1+c2)			-			-
c1) Personal Administrativo			-			-
c2) Personal Médico, Paramédico y afin			-			-
D. Seguridad Pública			-			-
E. Gastos asociados a la implementación de nuevas leyes federales o reformas a las mismas (E = e1 + e2)	-	-	-	-	-	-
e1) Nombre del Programa o Ley 1			-			-
e2) Nombre del Programa o Ley 2			-			-
F. Sentencias laborales definitivas			-			-
III. Total del Gasto en Servicios Personales (III = I + II)	67,305,000	-	67,305,000	13,261,866	13,261,866	54,043,134

ELABORÓ: C.P. ALMA ALICIA ECHEGARAY LARA
 JEFA DEL AREA DE RECURSOS FINANCIEROS

AUTORIZÓ: L.A.E. BENJAMÍN PARRA MALDONADO
 DIRECTOR GENERAL ADMINISTRATIVO

1. Total de Egresos Presupuestarios		16,433,946
(MENOS)		
2. Egresos Presupuestarios no contables		101,361
Mobiliario y equipo de administración	101,361	
Mobiliario y equipo educacional y recreativo	-	
Equipo e instrumental médico y de laboratorio		
Vehículos y equipo de transporte		
Equipo de defensa y seguridad		
Maquinaria, otros equipos y herramientas	-	
Arctivos biológicos		
Bienes inmuebles	-	
Activos intangibles	-	
Obra pública en bienes propios		
Acciones y participaciones de capital		
Compra de títulos y valores		
Inversiones en fideicomisos, mandatos y otros análogos		
Provisiones para contingencias y otras erogaciones especiales		
Armonización de la deuda pública		
Adeudos de ejercicios fiscales anteriores (ADEFAS)		
Otros Egresos Presupuestales No Contables		
(MAS)		
3. Gastos contables no presupuestarios		1,856,012
Estimaciones, depreciaciones, deterioros, obsolescencia y amortizaciones	34,698	
Provisiones	-	
Disminución de inventarios		
Aumento por insuficiencia de estimaciones por pérdida o deterioro u obsolescencia		
Aumento por insuficiencia de provisiones		
Otros gastos	1,821,315	
Otros Gastos Contables No Presupuestales		
4. Total de Gasto Contable (4= 1 - 2 + 3)		18,188,598

ELABORÓ: C.P. ALMA ALICIA ECHEAGARAY LARA
JEFA DEL ÁREA DE RECURSOS FINANCIEROS

AUTORIZÓ: L.A.E. BENJAMÍN PARRA MALDONADO
DIRECTOR GENERAL ADMINISTRATIVO



Sistema Estatal de Evaluación
Endeudamiento Neto
 El Colegio de Sonora, O.P.D.
 al 31 de Marzo de 2018
 (pesos)

ETCA-II-16

TRIMESTRE: PRIMERO 2018

Identificación del crédito o Instrumento	Contratacion / Colocación	Amortización	Endeudamiento Neto
	A	B	C=A-B
Créditos Bancarios			
1		NO APLICA	
2			
3			
4			
5			
6			
7			
8			
9			
10			
Total Créditos Bancarios			
Otros Instrumentos de Deuda			
1		NO APLICA	
2			
3			
4			
5			
6			
7			
8			
9			
10			
Total Otros Instrumentos de Deuda			
TOTAL			

ELABORÓ: C.P. ALMA ALICIA ECHEAGARAY LARA
 JEFA DEL ÁREA DE RECURSOS FINANCIEROS

AUTORIZÓ: L.A.E. BENJAMÍN PARRA MALDONADO
 DIRECTOR GENERAL ADMINISTRATIVO

Identificación del crédito o Instrumento	Devengado	Pagado
Créditos Bancarios		
1 2 3 4 5 6 7 8 9 10 <p style="text-align: center;">NO APLICA</p> Total de Intereses Créditos Bancarios		
Otros Instrumentos de Deuda		
1 2 3 4 5 6 7 8 9 10 <p style="text-align: center;">NO APLICA</p> Total Intereses Otros Instrumentos de Deuda		
TOTAL		

ELABORÓ: C.P. ALMA ALICIA ECHEAGARAY LARA
JEFA DEL ÁREA DE RECURSOS FINANCIEROS

AUTORIZÓ: L.A.E. BENJAMÍN PARRA MALDONADO
DIRECTOR GENERAL ADMINISTRATIVO



**Sistema Estatal de Evaluación
Gasto Por Categoría Programática
El Colegio de Sonora
Del 1 de enero al 31 de marzo de 2018
(PESOS)**

ETCA-III-01

TRIMESTRE: PRIMERO DE 2018

Clasificación Administrativa (Por Poderes)	Egresos Aprobado Anual (1)	Ampliaciones/ (Reducciones) (2)	Egresos Modificado Anual (3=1+2)	Egresos Devengado Anual (4)	Egresos Pagado Anual (5)	Subejercicio (6 = 3 - 4)	% Avance Anual (7=4/3)
Programas	85,255,099	-	85,255,099	16,433,946	16,381,894	68,821,153	19%
Subsidios:							
Sector Social y Privado o Estados y Municipios							
Sujetos a Reglas de Operación							
Otros Subsidios	85,255,099	-	85,255,099	16,433,946	16,381,894	68,821,153	19%
Desempeño de las Funciones:							
Prestación de Servicios Públicos							
Provisión de Bienes Públicos							
Planeación, Seguimiento y Evaluación de Políticas Públicas							
Promoción y Fomento							
Regulación y Supervisión							
Funciones de las Fuerzas Armadas (Unicamente el Gobierno Federal)							
Específicos							
Proyectos de Inversión							
Administrativos y de Apoyos							
Apoyo al Proceso Presupuestario y para Mejorar la Eficiencia Institucional							
Apoyo a la Función Pública y al Mejoramiento de la Gestión							
Operaciones Ajenas							
Compromisos							
Obligaciones de Cumplimiento de Resolución Jurisdiccional							
Desastres Naturales							
Obligaciones							
Pensiones y Jubilaciones							
Aportaciones a la Seguridad Social							
Aportaciones a Fondos de Estabilización							
Aportaciones a Fondos de Inversión y Reestructura de Pensiones							
Programas de gasto Federalizado (Gobierno Federal)							
Gasto Federalizado							
Participaciones a Entidades Federativas y Municipios							
Costo Financiero, Deuda y Apoyo a Deudores y Ahorradores de la Banca							
Adeudos de Ejercicios Fiscales Anteriores							
Total del Gasto	85,255,099	-	85,255,099	16,433,946	16,381,894	68,821,153	19%

**ELABORÓ: C.P. ALMA ALICIA ECHEGARAY LARA
JEFA DEL ÁREA DE RECURSOS FINANCIEROS**

**AUTORIZÓ: L.A.E. BENJAMÍN PARRA MALDONADO
DIRECTOR GENERAL ADMINISTRATIVO**



**Sistema Estatal de Evaluación
Gastos por proyectos de Inversión
El Colegio de Sonora, O.P.D.
al 31 de Marzo de 2018
(pesos)**

ETCA-III-03

TRIMESTRE: PRIMERO DE 2018

GASTO DE INVERSION EJERCIDO:	
	MONTO EROGADO
	0.00

Imprimió: aecheagaray, Fecha de impresión: miércoles, 10 de enero de 2018, Hora:03:15:03 p. m.

**ELABORÓ: C.P. ALMA ALICIA ECHEAGARAY LARA
JEFA DEL AREA DE RECURSOS FINANCIEROS**

**AUTORIZÓ: L.A.E. BENJAMÍN PARRA MALDONADO
DIRECTOR GENERAL ADMINISTRATIVO**



GOBIERNO DEL ESTADO DE SONORA

ETCA-III-04

INFORME DE AVANCE PROGRAMÁTICO 2018

TRIMESTRE: PRIMERO

Gobierno del Estado de Sonora

CLAVE	NOMBRE DEL INDICADOR	UNI. MEDIDA	TIPO META	VAL. ACUM.	DATOS	PROGRAMADO ORIGINAL					MODIFICADO					REALIZADO				% DE AVANCE TRIMESTRAL
						PRIMERO	SEGUNDO	TERCERO	CUARTO	ANUAL	PRIMERO	SEGUNDO	TERCERO	CUARTO	ANUAL	PRIMERO	SEGUNDO	TERCERO	CUARTO	

DEPENDENCIA / ENTIDAD 16 EL COLEGIO DE SONORA

UNIDAD ADMINISTRATIVA 001 EL COLEGIO DE SONORA

E404E10	EDUCACIÓN SUPERIOR DE CALIDAD PARA EL DESARROLLO																			
113	EDUCACIÓN SUPERIOR UNIVERSITARIA.																			
	ATENCIÓN DE ALUMNOS DE POSGRADO	ALUMNO	A	SI	MET	0.00	33.00	0.00	83.00	116.00	0.00	33.00	0.00	83.00	116.00	0.00	0.00	0.00	0.00	0.00%
					NUM	0.00	33.00	0.00	83.00	116.00	0.00	33.00	0.00	83.00	116.00	0.00	0.00	0.00	0.00	
					DEN															

EVALUACIÓN CUALITATIVA
NO SE PROGRAMÓ META PARA ESTE TRIMESTRE.

164	INVESTIGACIÓN Y DESARROLLO																			
	DESARROLLO DE PROYECTOS DE INVESTIGACIÓN EN CIENCIAS SOCIALES Y HUMANIDADES	PROYECTO	A	NO	MET	29.00	30.00	31.00	32.00	32.00	29.00	30.00	31.00	32.00	32.00	29.00	0.00	0.00	0.00	100.00%
					NUM	29.00	30.00	31.00	32.00	32.00	29.00	30.00	31.00	32.00	32.00	29.00	0.00	0.00	0.00	
					DEN															

EVALUACIÓN CUALITATIVA
SE REALIZÓ LA META SEGUN LO PROGRAMADO. SE DESARROLLARON DURANTE ESTE TRIMESTRE 29 PROYECTOS DE INVESTIGACIÓN, DE LOS CUALES 14 PROYECTOS CUENTAN CON FINANCIAMIENTO EXTERNO Y 15 SE REALIZAN SIN FINANCIAMIENTO EXTERNO O EN COLABORACIÓN CON OTRAS INSTITUCIONES. DESTACA LA APROBACIÓN DE NUEVO FINANCIAMIENTO PARA UNO DE ESTOS PROYECTOS, AL LOGRAR EL APOYO ECONÓMICO DE CONACYT PARA SU CONTINUIDAD POR UN CUARTO AÑO.

	PUBLICACIÓN DE PRODUCTOS EDITORIALES ESPECIALIZADOS Y CON ARBITRAJE	PUBLICACIÓN	A	SI	MET	2.00	3.00	1.00	2.00	8.00	2.00	3.00	1.00	2.00	8.00	2.00	0.00	0.00	0.00	100.00%
					NUM	2.00	3.00	1.00	2.00	8.00	2.00	3.00	1.00	2.00	8.00	2.00	0.00	0.00	0.00	
					DEN															

EVALUACIÓN CUALITATIVA
SE CUMPLIÓ LA META DE ACUERDO A LO PROGRAMADO. SE PUBLICÓ UN LIBRO CONMEMORATIVO DEL 25 ANIVERSARIO DE LA INSTITUCIÓN Y EL NÚMERO 72 DE LA REVISTA REGIÓN Y SOCIEDAD.

	EVENTOS DE DISCUSIÓN Y DIFUSIÓN DE LA CIENCIA Y LA CULTURA	EVENTO	A	SI	MET	10.00	12.00	5.00	18.00	45.00	10.00	12.00	5.00	18.00	45.00	28.00	0.00	0.00	0.00	280.00%
					NUM	10.00	12.00	5.00	18.00	45.00	10.00	12.00	5.00	18.00	45.00	28.00	0.00	0.00	0.00	
					DEN															

EVALUACIÓN CUALITATIVA
SE REALIZARON 20 EVENTOS ACADÉMICOS Y 8 EVENTOS ARTÍSTICOS Y CULTURALES. SE SUPERÓ LA META PROGRAMADA PARA ESTE TRIMESTRE YA QUE SE IMPLEMENTÓ UN PROGRAMA ESPECIAL PARA CELEBRAR EL 36 ANIVERSARIO DE LA INSTITUCIÓN.

	ACCIONES DE DIFUSIÓN Y DIVULGACIÓN DE LA CIENCIA Y LA CULTURA A TRAVÉS DE MEDIOS DE COMUNICACIÓN	ACCIÓN	A	SI	MET	112.00	115.00	110.00	115.00	452.00	112.00	115.00	110.00	115.00	452.00	106.00	0.00	0.00	0.00	94.64%
					NUM	112.00	115.00	110.00	115.00	452.00	112.00	115.00	110.00	115.00	452.00	106.00	0.00	0.00	0.00	
					DEN															

EVALUACIÓN CUALITATIVA
NO SE ALCANZÓ LA META PROGRAMADA PORQUE LOS MEDIOS IMPRESOS NO PUBLICARON ALGUNAS COLUMNAS QUE SE ENVIARON YA QUE DISPUSIERON DE LOS ESPACIOS QUE HABÍAN OTORGADO A EL COLEGIO. EN LA ATENCIÓN DE ESTA META SE PUBLICARON 11 NÚMEROS DEL BOLETÍN ELECTRÓNICO PORTALES, 35 ARTÍCULOS EN LA PRENSA (PERIÓDICOS EXPRESO, TRIBUNA, EL SOL DE HERMOSILLO), PRODUCCIÓN Y TRASMISIÓN DE 45 PROGRAMAS Y ENTREVISTAS PARA RADIO, Y SE CUBRIERON 15 ESPACIOS TELEVISIVOS CON CÁPSULAS EDITORIALES Y ENTREVISTAS TEMÁTICAS.



Sistema Estatal de Evaluación
Flujo de Fondos, Indicadores Postura Fiscal
El Colegio de Sonora, O.P.D.
al 31 de marzo de 2018
(pesos)

ETCA-IV-01

TRIMESTRE: PRIMERO DE 2018

Concepto	Estimado	Devengado	Pagado
I. Ingresos Presupuestarios			
1. Ingresos Gobierno del Estado	85,255,099	18,557,492	18,557,492
2. Ingresos Sector Paraestatal			
II. Egresos Presupuestarios			
3. Egresos del Gobierno del Estado	85,255,099	16,433,946	16,381,894
4. Egresos del Sector Paraestatal			
III. Balance Presupuestario (Superávit o Déficit) (III= I-II)	-	2,123,546	2,175,598
Concepto	Estimado	Devengado	Pagado
III. Balance Presupuestario (Superávit o Déficit)	-	2,123,546	2,175,598
IV. Interés, Comisiones y Gastos de la Deuda			
V. Balance Primario (superávit o Déficit) (V= III-IV)	-	2,123,546	2,175,598
Concepto	Estimado	Devengado	Pagado
A. Financiamiento			
B. Amortización de la Deuda			
C. Endeudamiento o Desendeudamiento (C=A-B)			

Imprimió: aecheagaray, Fecha de impresión: sábado, 7 de abril de 2018, Hora:12:32:55 p. m.

ELABORÓ: C.P. ALMA ALICIA ECHEAGARAY LARA
JEFA DEL ÁREA DE RECURSOS FINANCIEROS

AUTORIZÓ: L.A.E. BENJAMÍN PARRA MALDONADO
DIRECTOR GENERAL ADMINISTRATIVO

Concepto (c)	Estimado/ Aprobado (d)	Devengado	Recaudado/ Pagado
A. Ingresos Totales (A = A1+A2+A3)	85,255,099	18,557,492	18,557,492
A1. Ingresos de Libre Disposición	85,255,099	18,557,492	18,557,492
A2. Transferencias Federales Etiquetadas	-	-	-
A3. Financiamiento Neto	-	-	-
B. Egresos Presupuestarios¹ (B = B1+B2)	85,255,099	16,433,946	16,381,894
B1. Gasto No Etiquetado (sin incluir Amortización de la Deuda Pública)	85,255,099	16,433,946	16,381,894
B2. Gasto Etiquetado (sin incluir Amortización de la Deuda Pública)	-	-	-
C. Remanentes del Ejercicio Anterior (C = C1 + C2)	-	-	-
C1. Remanentes de Ingresos de Libre Disposición aplicados en el periodo	-	-	-
C2. Remanentes de Transferencias Federales Etiquetadas aplicados en el periodo	-	-	-
I. Balance Presupuestario (I = A - B + C)	-	2,123,546	2,175,598
II. Balance Presupuestario sin Financiamiento Neto (II = I - A3)	-	2,123,546	2,175,598
III. Balance Presupuestario sin Financiamiento Neto y sin Remanentes del Ejercicio Anterior (III = II - C)	-	2,123,546	2,175,598

Concepto	Aprobado	Devengado	Pagado
E. Intereses, Comisiones y Gastos de la Deuda (E = E1+E2)	-	-	-
E1. Intereses, Comisiones y Gastos de la Deuda con Gasto No Etiquetado	-	-	-
E2. Intereses, Comisiones y Gastos de la Deuda con Gasto Etiquetado	-	-	-
IV. Balance Primario (IV = III + E)	-	2,123,546	2,175,598

Concepto	Estimado/ Aprobado	Devengado	Recaudado/ Pagado
F. Financiamiento (F = F1 + F2)	-	-	-
F1. Financiamiento con Fuente de Pago de Ingresos de Libre Disposición	-	-	-
F2. Financiamiento con Fuente de Pago de Transferencias Federales Etiquetadas	-	-	-
G. Amortización de la Deuda (G = G1 + G2)	-	-	-
G1. Amortización de la Deuda Pública con Gasto No Etiquetado	-	-	-
G2. Amortización de la Deuda Pública con Gasto Etiquetado	-	-	-
A3. Financiamiento Neto (A3 = F - G)	-	-	-

Concepto	Estimado/ Aprobado	Devengado	Recaudado/ Pagado
A1. Ingresos de Libre Disposición	85,255,099	18,557,492	18,557,492
A3.1 Financiamiento Neto con Fuente de Pago de Ingresos de Libre Disposición (A3.1 = F1 - G1)	-	-	-
F1. Financiamiento con Fuente de Pago de Ingresos de Libre Disposición	-	-	-
G1. Amortización de la Deuda Pública con Gasto No Etiquetado	-	-	-
B1. Gasto No Etiquetado (sin incluir Amortización de la Deuda Pública)	85,255,099	16,433,946	16,381,894
C1. Remanentes de Ingresos de Libre Disposición aplicados en el periodo	-	-	-
V. Balance Presupuestario de Recursos Disponibles (V = A1 + A3.1 - B1 + C1)	-	2,123,546	2,175,598
VI. Balance Presupuestario de Recursos Disponibles sin Financiamiento Neto (VI = V - A3.1)	-	2,123,546	2,175,598

Concepto	Estimado/ Aprobado	Devengado	Recaudado/ Pagado
A2. Transferencias Federales Etiquetadas	-	-	-
A3.2 Financiamiento Neto con Fuente de Pago de Transferencias Federales Etiquetadas (A3.2 = F2 - G2)	-	-	-
F2. Financiamiento con Fuente de Pago de Transferencias Federales Etiquetadas	-	-	-
G2. Amortización de la Deuda Pública con Gasto Etiquetado	-	-	-
B2. Gasto Etiquetado (sin incluir Amortización de la Deuda Pública)	-	-	-
C2. Remanentes de Transferencias Federales Etiquetadas aplicados en el periodo	-	-	-
VII. Balance Presupuestario de Recursos Etiquetados (VII = A2 + A3.2 - B2 + C2)	-	-	-
VIII. Balance Presupuestario de Recursos Etiquetados sin Financiamiento Neto (VIII = VII - A3.2)	-	-	-



Sistema Estatal de Evaluación
Relación de cuentas Bancarias Productivas Específicas
El Colegio de Sonora, O.P.D.
Del 01 de Enero al 31 de Marzo de 2018
(pesos)

ETCA-IV-03

TRIMESTRE:PRIMERO 2018

	Fondo, Programa o Convenio	Datos de la Cuenta Bancaria	
		Institución Bancaria	Número de Cuenta
1	SUBSIDIO PRESUPUESTO REGULAR	BBVA BANCOMER	0111427563
4	CONVENIO APOYO SOLIDARIO FEDERAL	BBVA BANCOMER	0111427555
6	INGRESOS PROPIOS	BBVA BANCOMER	0443084450
8	INGRESOS PROPIOS	BBVA BANCOMER	2048274533

ELABORÓ: C.P. ALMA ALICIA ECHEAGARAY LARA
JEFA DEL ÁREA DE RECURSOS FINANCIEROS

AUTORIZÓ: L.A.E. BENJAMÍN PARRA MALDONADO
DIRECTOR GENERAL ADMINISTRATIVO

1. Justificación de las Modificaciones al Presupuesto Original e Impacto en Metas.

TRIMESTRE: PRIMERO 2018

Partida	Concepto	Presupuesto		Variación	Justificación
		Original	Modificado		
24601	Material Electrico y lectronico	\$55,545	\$47,208	-\$8,337	Por ajustes entre partidas en atencion al Presupuesto Autorizado. las modificaciones entre partidas no generan un impacto negativo que impida el cumplimiento de las metas y objetivos en la estructura programatica.
27201	Prendas de Seguridad y Proteccion Personal.	\$5,250	\$7,750	\$2,500	Para complementar compra de zapatos especiales al personal de manteneimeino . las modificaciones entre partidas no generan un impacto negativo que impida el cumplimiento de las metas y objetivos en la estructura programatica.
31701	Servicios de Acceso A Internet, Redes y Procesamiento de Información	\$1,548,509	\$1,368,456	-\$180,053	Por ajustes entre partidas en atencion al Presupuesto Autorizado. las modificaciones entre partidas no generan un impacto negativo que impida el cumplimiento de las metas y objetivos en la estructura programatica.
32201	Arrendamiento de Edificios	\$672,623	\$670,123	-\$2,500	Por ajustes entre partidas en atencion al Presupuesto Autorizado. las modificaciones entre partidas no generan un impacto negativo que impida el cumplimiento de las metas y objetivos en la estructura programatica.
32301	Arrendamiento de Muebles, Maquinaria y Equipo.	\$160,650	\$0	-\$160,650	Para reclasificar partida hacia la 33608. las modificaciones entre partidas no generan un impacto negativo que impida el cumplimiento de las metas y objetivos en la estructura programatica.
33101	Servicios Legales, de Contabilidad, Auditorias y Relacionados	\$828,520	\$967,720	\$139,200	Transferencia para cubrir pago de honorarios por asesoria profesional proviniente de la partida 31701. Las modificaciones entre partidas no generan un impacto negativo que impida el cumplimiento de las metas y objetivos en la estructura programatica.
33302	Servicios de Consultoria	\$18,130	\$10,130	-\$8,000	Por ajustes entre partidas en atencion al Presupuesto Autorizado. las modificaciones entre partidas no generan un impacto negativo que impida el cumplimiento de las metas y objetivos en la estructura programatica.
33401	Servicio de Capacitacion	\$537,622	\$547,881	\$10,259	Por ajustes al presupuesto autorizado. Las modificaciones entre partidas no generan un impacto negativo que impida el cumplimiento de las metas y objetivos en la estructura programatica.
33501	Servicios de Investigacion Cientifica y Desarrollo	\$1,574,021	\$1,614,874	\$40,853	Por ajustes entre partidas de acuerdo al presupuesto autorizado. Las modificaciones entre partidas no generan un impacto negativo que impida el cumplimiento de las metas y objetivos en la estructura programatica.
33608	Servicio de Fotocopiado en las Instalaciones de la Dependencia.	\$0	\$160,650	\$160,650	Por reclasificacion de la partida 32301. Las modificaciones entre partidas no generan un impacto negativo que impida el cumplimiento de las metas y objetivos en la estructura programatica.
37101	Pasajes Aéreos	\$797,000	\$792,645	-\$4,355	Por ajustes entre partidas en atencion al Presupuesto Autorizado. las modificaciones entre partidas no generan un impacto negativo que impida el cumplimiento de las metas y objetivos en la estructura programatica.
37501	Viaticos en el Pais	\$764,000	\$749,520	-\$14,480	Por ajustes entre partidas en atencion al Presupuesto Autorizado. las modificaciones entre partidas no generan un impacto negativo que impida el cumplimiento de las metas y objetivos en la estructura programatica.
37601	Viaticos en el Extranjero	\$98,000	\$103,102	\$5,102	Por ajustes entre partidas en atencion al Presupuesto Autorizado. las modificaciones entre partidas no generan un impacto negativo que impida el cumplimiento de las metas y objetivos en la estructura programatica.

Partida	Concepto	Presupuesto		Variación	Justificación
		Original	Modificado		
38101	Gastos de Ceremonial	\$236,200	\$221,900	-\$14,300	Por ajustes entre partidas en atención al Presupuesto Autorizado. las modificaciones entre partidas no generan un impacto negativo que impida el cumplimiento de las metas y objetivos en la estructura programática.
38301	Congresos y Convenciones	\$1,477,845	\$1,495,620	\$17,775	Por ajustes entre partidas en atención al Presupuesto Autorizado. las modificaciones entre partidas no generan un impacto negativo que impida el cumplimiento de las metas y objetivos en la estructura programática.
38501	Gastos de Atención y Promoción	\$76,087	\$84,087	\$8,000	Por ajustes entre partidas en atención al Presupuesto Autorizado. las modificaciones entre partidas no generan un impacto negativo que impida el cumplimiento de las metas y objetivos en la estructura programática.
39201	Impuestos y Derechos	\$82,099	\$90,436	\$8,337	Por ajustes entre partidas en atención al Presupuesto Autorizado. las modificaciones entre partidas no generan un impacto negativo que impida el cumplimiento de las metas y objetivos en la estructura programática.

Fundamento legal para la autorización de modificaciones presupuestales.-

"...Con fundamento en lo establecido en artículo 12 fracción XXVI del Reglamento General y el apartado XI, fracción XXVII del Manual de Organización de El Colegio de Sonora, en este acto autorizo las modificaciones al ejercicio presupuestal correspondiente al periodo del 1 Enero al 31 de Marzo de 2018..."

L.A.E. Benjamin Parra Maldonado
Director General Administrativo

Dra. Gabriela Grijalva Monteverde
Rectora



GOBIERNO DEL ESTADO DE SONORA

ETCA-III-04

INFORME DE AVANCE PROGRAMÁTICO 2018

TRIMESTRE: PRIMERO

Gobierno del Estado de Sonora

CLAVE	NOMBRE DEL INDICADOR	UNI. MEDIDA	TIPO META	VAL. ACUM.	DATOS	PROGRAMADO ORIGINAL					MODIFICADO					REALIZADO				% DE AVANCE TRIMESTRAL
						PRIMERO	SEGUNDO	TERCERO	CUARTO	ANUAL	PRIMERO	SEGUNDO	TERCERO	CUARTO	ANUAL	PRIMERO	SEGUNDO	TERCERO	CUARTO	

DEPENDENCIA / ENTIDAD 16 EL COLEGIO DE SONORA

UNIDAD ADMINISTRATIVA 001 EL COLEGIO DE SONORA

E404E10	EDUCACIÓN SUPERIOR DE CALIDAD PARA EL DESARROLLO																			
113	EDUCACIÓN SUPERIOR UNIVERSITARIA.																			
	ATENCIÓN DE ALUMNOS DE POSGRADO	ALUMNO	A	SI	MET	0.00	33.00	0.00	83.00	116.00	0.00	33.00	0.00	83.00	116.00	0.00	0.00	0.00	0.00	0.00%
					NUM	0.00	33.00	0.00	83.00	116.00	0.00	33.00	0.00	83.00	116.00	0.00	0.00	0.00	0.00	
					DEN															

EVALUACIÓN CUALITATIVA
NO SE PROGRAMÓ META PARA ESTE TRIMESTRE.

164	INVESTIGACIÓN Y DESARROLLO																				
	DESARROLLO DE PROYECTOS DE INVESTIGACIÓN EN CIENCIAS SOCIALES Y HUMANIDADES	PROYECTO	A	NO	MET	29.00	30.00	31.00	32.00	32.00	29.00	30.00	31.00	32.00	32.00	29.00	0.00	0.00	0.00	100.00%	
					NUM	29.00	30.00	31.00	32.00	32.00	29.00	30.00	31.00	32.00	32.00	29.00	0.00	0.00	0.00		
					DEN																

EVALUACIÓN CUALITATIVA
SE REALIZÓ LA META SEGUN LO PROGRAMADO. SE DESARROLLARON DURANTE ESTE TRIMESTRE 29 PROYECTOS DE INVESTIGACIÓN, DE LOS CUALES 14 PROYECTOS CUENTAN CON FINANCIAMIENTO EXTERNO Y 15 SE REALIZAN SIN FINANCIAMIENTO EXTERNO O EN COLABORACIÓN CON OTRAS INSTITUCIONES. DESTACA LA APROBACIÓN DE NUEVO FINANCIAMIENTO PARA UNO DE ESTOS PROYECTOS, AL LOGRAR EL APOYO ECONÓMICO DE CONACYT PARA SU CONTINUIDAD POR UN CUARTO AÑO.

	PUBLICACIÓN DE PRODUCTOS EDITORIALES ESPECIALIZADOS Y CON ARBITRAJE	PUBLICACIÓN	A	SI	MET	2.00	3.00	1.00	2.00	8.00	2.00	3.00	1.00	2.00	8.00	2.00	0.00	0.00	0.00	100.00%
					NUM	2.00	3.00	1.00	2.00	8.00	2.00	3.00	1.00	2.00	8.00	2.00	0.00	0.00	0.00	
					DEN															

EVALUACIÓN CUALITATIVA
SE CUMPLIÓ LA META DE ACUERDO A LO PROGRAMADO. SE PUBLICÓ UN LIBRO CONMEMORATIVO DEL 25 ANIVERSARIO DE LA INSTITUCIÓN Y EL NÚMERO 72 DE LA REVISTA REGIÓN Y SOCIEDAD.

	EVENTOS DE DISCUSIÓN Y DIFUSIÓN DE LA CIENCIA Y LA CULTURA	EVENTO	A	SI	MET	10.00	12.00	5.00	18.00	45.00	10.00	12.00	5.00	18.00	45.00	28.00	0.00	0.00	0.00	280.00%
					NUM	10.00	12.00	5.00	18.00	45.00	10.00	12.00	5.00	18.00	45.00	28.00	0.00	0.00	0.00	
					DEN															

EVALUACIÓN CUALITATIVA
SE REALIZARON 20 EVENTOS ACADÉMICOS Y 8 EVENTOS ARTÍSTICOS Y CULTURALES. SE SUPERÓ LA META PROGRAMADA PARA ESTE TRIMESTRE YA QUE SE IMPLEMENTÓ UN PROGRAMA ESPECIAL PARA CELEBRAR EL 36 ANIVERSARIO DE LA INSTITUCIÓN.

	ACCIONES DE DIFUSIÓN Y DIVULGACIÓN DE LA CIENCIA Y LA CULTURA A TRAVÉS DE MEDIOS DE COMUNICACIÓN	ACCIÓN	A	SI	MET	112.00	115.00	110.00	115.00	452.00	112.00	115.00	110.00	115.00	452.00	106.00	0.00	0.00	0.00	94.64%
					NUM	112.00	115.00	110.00	115.00	452.00	112.00	115.00	110.00	115.00	452.00	106.00	0.00	0.00	0.00	
					DEN															

EVALUACIÓN CUALITATIVA
NO SE ALCANZÓ LA META PROGRAMADA PORQUE LOS MEDIOS IMPRESOS NO PUBLICARON ALGUNAS COLUMNAS QUE SE ENVIARON YA QUE DISPUSIERON DE LOS ESPACIOS QUE HABÍAN OTORGADO A EL COLEGIO. EN LA ATENCIÓN DE ESTA META SE PUBLICARON 11 NÚMEROS DEL BOLETÍN ELECTRÓNICO PORTALES, 35 ARTÍCULOS EN LA PRENSA (PERIÓDICOS EXPRESO, TRIBUNA, EL SOL DE HERMOSILLO), PRODUCCIÓN Y TRASMISIÓN DE 45 PROGRAMAS Y ENTREVISTAS PARA RADIO, Y SE CUBRIERON 15 ESPACIOS TELEVISIVOS CON CÁPSULAS EDITORIALES Y ENTREVISTAS TEMÁTICAS.



GOBIERNO
DEL ESTADO
DE SONORA

Radio Sonora

Sistema Estatal de Evaluación
Estado de Situación Financiera
RADIO SONORA
Al 31 de MARZO de 2018
(PESOS)

ETCA-I-01

TRIMESTRE: PRIMERO

ACTIVO	2018	2017	PASIVO	2018	2017
Activo Circulante			Pasivo Circulante		
Efectivo y Equivalentes	750,512.22	455,985.87	Cuentas por Pagar a Corto Plazo	6,505,059.66	7,623,952.03
Derechos a Recibir Efectivo o Equivalentes	872,049.26	3,054,897.20	Documentos por Pagar a Corto Plazo	-	-
Derechos a Recibir Bienes o Servicios	1,895,583.34	2,857,402.75	Porción a Corto Plazo de la Deuda Pública a Largo Plazo	-	-
Inventarios	-	-	Títulos y Valores a Corto Plazo	-	-
Almacenes	-	-	Pasivos Diferidos a Corto Plazo	-	-
Estimación por Pérdida o Deterioro de Activos Circulantes	-	-	Fondos y Bienes de Terceros en Garantía y/o Administración a Corto Plazo	-	-
Otros Activos Circulantes	-	-	Provisiones a Corto Plazo	-	-
			Otros Pasivos a Corto Plazo	917,261.67	2,981,547.73
Total de Activos Circulantes	3,518,144.82	6,368,285.82	Total de Pasivos Circulantes	7,422,321.33	10,605,499.76
Activo No Circulante			Pasivo No Circulante		
Inversiones Financieras a Largo Plazo	-	-	Cuentas por Pagar a Largo Plazo	-	-
Derechos a Recibir Efectivo o Equivalentes a Largo Plazo	-	-	Documentos por Pagar a Largo Plazo	-	-
Bienes Inmuebles, Infraestructura y Construcciones en Proceso	-	-	Deuda Pública a Largo Plazo	-	-
Bienes Muebles	6,693,594.26	6,693,594.26	Pasivos Diferidos a Largo Plazo	-	-
Activos Intangibles	114,098.40	114,098.40	Fondos y Bienes de Terceros en Garantía y/o en Administración a Largo Plazo	-	-
Depreciación, Deterioro y Amortización Acumulada de Bienes	-	-	Provisiones a Largo Plazo	-	-
Activos Diferidos	-	-			
Estimación por Pérdida o Deterioro de Activos no Circulantes	-	-			
Otros Activos no Circulantes	-	-			
Total de Activos No Circulantes	1,818,224.65	1,818,224.65	Total de Pasivos No Circulantes	-	-
Total de Activos	5,336,369.47	8,186,510.47	Total de Pasivo	7,422,321.33	10,605,499.76
			Hacienda Pública/Patrimonio		
			Hacienda Pública/Patrimonio Contribuido	195,600.00	195,600.00
			Aportaciones	-	-
			Donaciones de Capital	195,600.00	195,600.00
			Actualización de la Hacienda Pública/Patrimonio		
			Hacienda Pública/Patrimonio Generado	- 2,281,551.86	- 2,614,589.29
			Resultados del Ejercicio (Ahorro/ Desahorro)	333,037.43	863,891.22
			Resultados de Ejercicios Anteriores	- 819,352.24	44,538.98
			Revalúos	-	-
			Reservas	-	-
			Rectificaciones de Resultados de Ejercicios Anteriores	- 1,795,237.05	- 1,795,237.05
			Exceso o Insuficiencia en la Actualización de la Hacienda Pública/Patrimonio	-	-
			Resultado por Posición Monetaria	-	-
			Resultado por Tenencia de Activos no Monetarios	-	-
			Total Hacienda Pública/Patrimonio	- 2,085,951.86	- 2,418,989.29
			Total de Pasivo y Hacienda Pública/Patrimonio	5,336,369.47	8,186,510.47

"Bajo protesta de decir verdad declaramos que los Estados Financieros y sus Notas, son razonablemente correctos y son responsabilidad del emisor"

L.A JUAN CARLOS QUIJADA GALINDO
DIRECTOR DE ADMINISTRACION

LIC. MARIA ELENA VERDUZCO CHAIRES
DIRECTORA GENERAL

Sistema Estatal de Evaluación
Estado de Situación Financiera - Detallado - LDF
RADIO SONORA
Al 31 de DICIEMBRE de 2017 y al 31 de MARZO de 2018 (b)

ETCA-I-02

TRIMESTRE: PRIMERO

(PESOS)

Concepto (c)	2018	31 de diciembre de 2017	Concepto (c)	2018	31 de diciembre de 2017
ACTIVO			PASIVO		
Activo Circulante			Pasivo Circulante		
a. Efectivo y Equivalentes (a=a1+a2+a3+a4+a5+a6+a7)	750,512.22	455,985.87	a. Cuentas por Pagar a Corto Plazo (a=a1+a2+a3+a4+a5+a6+a7+a8+a9)	6,505,059.66	7,623,952.03
a1) Efectivo	5,500.00	5,500.00	a1) Servicios Personales por Pagar a Corto Plazo	164,520.35	164,520.35
a2) Bancos/Tesorería	738,467.82	443,941.47	a2) Proveedores por Pagar a Corto Plazo	32,780.00	8,385.18
a3) Bancos/Dependencias y Otros	-	-	a3) Contratistas por Obras Públicas por Pagar a Corto Plazo	-	-
a4) Inversiones Temporales (Hasta 3 meses)	-	-	a4) Participaciones y Aportaciones por Pagar a Corto Plazo	-	-
a5) Fondos con Afectación Específica	-	-	a5) Transferencias Otorgadas por Pagar a Corto Plazo	-	-
a6) Depósitos de Fondos de Terceros en Garantía y/o Administración	6,544.40	6,544.40	a6) Intereses, Comisiones y Otros Gastos de la Deuda Pública por Pagar a Corto Plazo	-	-
a7) Otros Efectivos y Equivalentes	-	-	a7) Retenciones y Contribuciones por Pagar a Corto Plazo	6,167,759.31	7,451,046.50
b. Derechos a Recibir Efectivo o Equivalentes (b=b1+b2+b3+b4+b5+b6+b7)	2,767,632.60	5,912,299.95	a8) Devoluciones de la Ley de Ingresos por Pagar a Corto Plazo	-	-
b1) Inversiones Financieras de Corto Plazo	-	-	a9) Otras Cuentas por Pagar a Corto Plazo	140,000.00	-
b2) Cuentas por Cobrar a Corto Plazo	801,642.12	2,974,218.26	b. Documentos por Pagar a Corto Plazo (b=b1+b2+b3)		
b3) Deudores Diversos por Cobrar a Corto Plazo	67,810.45	66,755.03	b1) Documentos Comerciales por Pagar a Corto Plazo	-	-
b4) Ingresos por Recuperar a Corto Plazo	2,596.69	13,923.91	b2) Documentos con Contratistas por Obras Públicas por Pagar a Corto Plazo	-	-
b5) Deudores por Anticipos de la Tesorería a Corto Plazo	-	-	b3) Otros Documentos por Pagar a Corto Plazo	-	-
b6) Préstamos Otorgados a Corto Plazo	-	-	c. Porción a Corto Plazo de la Deuda Pública a Largo Plazo (c=c1+c2)		
b7) Otros Derechos a Recibir Efectivo o Equivalentes a Corto Plazo	1,895,583.34	2,857,402.75	c1) Porción a Corto Plazo de la Deuda Pública	-	-
c. Derechos a Recibir Bienes o Servicios (c=c1+c2+c3+c4+c5)			c2) Porción a Corto Plazo de Arrendamiento Financiero	-	-
c1) Anticipo a Proveedores por Adquisición de Bienes y Prestación de Servicios a Corto Plazo	-	-	d. Títulos y Valores a Corto Plazo	-	-
c2) Anticipo a Proveedores por Adquisición de Bienes Inmuebles y Muebles a Corto Plazo	-	-	e. Pasivos Diferidos a Corto Plazo (e=e1+e2+e3)		
c3) Anticipo a Proveedores por Adquisición de Bienes Intangibles a Corto Plazo	-	-	e1) Ingresos Cobrados por Adelantado a Corto Plazo	-	-
c4) Anticipo a Contratistas por Obras Públicas a Corto Plazo	-	-	e2) Intereses Cobrados por Adelantado a Corto Plazo	-	-
c5) Otros Derechos a Recibir Bienes o Servicios a Corto Plazo	-	-	e3) Otros Pasivos Diferidos a Corto Plazo	-	-
d. Inventarios (d=d1+d2+d3+d4+d5)			f. Fondos y Bienes de Terceros en Garantía y/o Administración a Corto Plazo (f=f1+f2+f3+f4+f5+f6)		
d1) Inventario de Mercancías para Venta	-	-	f1) Fondos en Garantía a Corto Plazo	-	-
d2) Inventario de Mercancías Terminadas	-	-	f2) Fondos en Administración a Corto Plazo	-	-
d3) Inventario de Mercancías en Proceso de Elaboración	-	-	f3) Fondos Contingentes a Corto Plazo	-	-
d4) Inventario de Materias Primas, Materiales y Suministros para Producción	-	-	f4) Fondos de Fideicomisos, Mandatos y Contratos Análogos a Corto Plazo	-	-
d5) Bienes en Tránsito	-	-	f5) Otros Fondos de Terceros en Garantía y/o Administración a Corto Plazo	-	-
e. Almacenes	-	-	f6) Valores y Bienes en Garantía a Corto Plazo	-	-

Concepto (c)	2018	31 de diciembre de 2017	Concepto (c)	2018	31 de diciembre de 2017
f. Estimación por Pérdida o Deterioro de Activos Circulantes (f=f1+f2)			g. Provisiones a Corto Plazo (g=g1+g2+g3)		
f1) Estimaciones para Cuentas Incobrables por Derechos a Recibir Efectivo o Equivalentes			g1) Provisión para Demandas y Juicios a Corto Plazo		
f2) Estimación por Deterioro de Inventarios			g2) Provisión para Contingencias a Corto Plazo		
g. Otros Activos Circulantes (g=g1+g2+g3+g4)			g3) Otras Provisiones a Corto Plazo		
g1) Valores en Garantía			h. Otros Pasivos a Corto Plazo (h=h1+h2+h3)	917,261.67	2,981,547.73
g2) Bienes en Garantía (excluye depósitos de fondos)			h1) Ingresos por Clasificar	917,261.67	2,981,547.73
g3) Bienes Derivados de Embargos, Decomisos, Aseguramientos y Dación en Pago			h2) Recaudación por Participar		
g4) Adquisición con Fondos de Terceros			h3) Otros Pasivos Circulantes		
IA. Total de Activos Circulantes (IA = a + b + c + d + e + f + g)	3,518,144.82	6,368,285.82	IIA. Total de Pasivos Circulantes (IIA = a + b + c + d + e + f + g + h)	7,422,321.33	10,605,499.76
Activo No Circulante			Pasivo No Circulante		
a. Inversiones Financieras a Largo Plazo			a. Cuentas por Pagar a Largo Plazo		
b. Derechos a Recibir Efectivo o Equivalentes a Largo Plazo			b. Documentos por Pagar a Largo Plazo		
c. Bienes Inmuebles, Infraestructura y Construcciones en Proceso			c. Deuda Pública a Largo Plazo		
d. Bienes Muebles	6,693,594.26	6,693,594.26	d. Pasivos Diferidos a Largo Plazo		
e. Activos Intangibles	114,098.40	114,098.40	e. Fondos y Bienes de Terceros en Garantía y/o en Administración a Largo Plazo		
f. Depreciación, Deterioro y Amortización Acumulada de Bienes	4,989,468.01	4,989,468.01	f. Provisiones a Largo Plazo		
g. Activos Diferidos					
h. Estimación por Pérdida o Deterioro de Activos no Circulantes			IIIB. Total de Pasivos No Circulantes (IIIB=a + b + c + d + e + f)		
i. Otros Activos no Circulantes					
IB. Total de Activos No Circulantes (IB = a + b + c + d + e + f + g + h + i)	1,818,224.65	1,818,224.65	II. Total del Pasivo (II = IIA + IIIB)	7,422,321.33	10,605,499.76
I. Total del Activo (I = IA + IB)	5,336,369.47	8,186,510.47	HACIENDA PÚBLICA/PATRIMONIO		
			IIIA. Hacienda Pública/Patrimonio Contribuido (IIIA =a +b+c)	195,600.00	195,600.00
			a. Aportaciones		
			b. Donaciones de Capital	195,600.00	195,600.00
			c. Actualización de la Hacienda Pública/Patrimonio		
			IIIB. Hacienda Pública/Patrimonio Generado (IIIB = a + b + c + d + e)	2,281,551.86	2,614,589.29
			a. Resultados del Ejercicio (Ahorro/ Desahorro)	333,037.43	863,891.22
			b. Resultados de Ejercicios Anteriores	819,352.24	44,538.98
			c. Revalúos		
			d. Reservas		
			e. Rectificaciones de Resultados de Ejercicios Anteriores	1,795,237.05	1,795,237.05
			IIIC. Exceso o Insuficiencia en la Actualización de la Hacienda Pública/Patrimonio (IIIC=a+b)		
			a. Resultado por Posición Monetaria		
			b. Resultado por Tenencia de Activos no Monetarios		
			III. Total Hacienda Pública/Patrimonio (III = IIIA + IIIB + IIIC)	2,085,951.86	2,418,989.29
			IV. Total del Pasivo y Hacienda Pública/Patrimonio (IV =II+III)	5,336,369.47	8,186,510.47

L.A JUAN CARLOS QUIJADA GALINDO
DIRECTOR DE ADMINISTRACION

LIC. MARIA ELENA VERDUZCO CHAIRES
DIRECTORA GENERAL

Sistema Estatal de Evaluación
Estado de Actividades
RADIO SONORA
Del 01 de ENERO al 31 de MARZO de 2018
(PESOS)

ETCA-I-03

TRIMESTRE: PRIMERO

	2018	2017
INGRESOS Y OTROS BENEFICIOS		
Ingresos de la Gestión:	369,999.97	2,182,474.37
Impuestos	-	-
Cuotas y Aportaciones de Seguridad Social	-	-
Contribuciones de Mejoras	-	-
Derechos	-	-
Productos de Tipo Corriente	-	-
Aprovechamientos de Tipo Corriente	-	-
Ingresos por Venta de Bienes y Servicios	369,999.97	2,182,474.37
Ingresos no Comprendidos en las Fracciones de la Ley de Ingresos Causados en Ejercicios Fiscales Anteriores Pendientes de Liquidación o Pago	-	-
Participaciones, Aportaciones, Transferencias, Asignaciones, Subsidios y Otras Ayudas	6,794,632.53	24,573,313.56
Participaciones y Aportaciones	-	-
Transferencia, Asignaciones, Subsidios y Otras Ayudas	6,794,632.53	24,573,313.56
Otros Ingresos y Beneficios	140.00	48,557.18
Ingresos Financieros	-	-
Incremento por Variación de Inventarios	-	-
Disminución del Exceso de Estimaciones por Pérdida o Deterioro u Obsolescencia	-	-
Disminución del Exceso de Provisiones	-	-
Otros Ingresos y Beneficios Varios	140.00	48,557.18
	-	-
Total de Ingresos y Otros Beneficios	7,164,772.50	26,804,345.11
	-	-
GASTOS Y OTRAS PÉRDIDAS		
Gastos de Funcionamiento	6,831,735.07	27,145,681.53
Servicios Personales	6,207,898.24	23,926,923.29
Materiales y Suministros	123,052.25	599,815.48
Servicios Generales	500,784.58	2,618,942.76
Transferencias, Asignaciones, Subsidios y Otras Ayudas	-	12,000.00
Transferencias Internas y Asignaciones al Sector Público	-	-
Transferencias al Resto del Sector Público	-	-
Subsidios y Subvenciones	-	-
Ayudas Sociales	-	12,000.00
Pensiones y Jubilaciones	-	-
Transferencias a Fideicomisos, Mandatos y Contratos Análogos	-	-
Transferencias a la Seguridad Social	-	-
Donativos	-	-
Transferencias al Exterior	-	-
Participaciones y Aportaciones	-	-
Participaciones	-	-
Aportaciones	-	-
Convenios	-	-
Intereses, Comisiones y Otros Gastos de la Deuda Pública	-	-
Intereses de la Deuda Pública	-	-
Comisiones de la Deuda Pública	-	-
Gastos de la Deuda Pública	-	-
Costo por Coberturas	-	-
Apoyos Financieros	-	-
Otros Gastos y Pérdidas Extraordinarias	-	510,554.80
Estimaciones, Depreciaciones, Deterioros, Obsolescencia y Amortizaciones	-	510,554.80
Provisiones	-	-
Disminución de Inventarios	-	-
Aumento por Insuficiencia de Estimaciones por Pérdida o Deterioro y Obsolescencia	-	-
Aumento por Insuficiencia de Provisiones	-	-
Otros Gastos	-	-
Inversión Pública	-	-
Inversión Pública no Capitalizable	-	-
Total de Gastos y Otras Pérdidas	6,831,735.07	27,668,236.33
Resultados del Ejercicio (Ahorro/Desahorro)	333,037.43 -	863,891.22

Bajo protesta de decir verdad declaramos que los Estados Financieros y sus Notas, son razonablemente correctos y son responsabilidad del emisor

L.A JUAN CARLOS QUIJADA GALINDO
DIRECTOR DE ADMINISTRACION

LIC. MARIA ELENA VERDUZCO CHAIRES
DIRECTORA GENERAL

RADIO SONORA					
Estado de Variación en la Hacienda Pública					
Del 01 de ENERO al 31 de MARZO de 2018					
ETCA-I-04					
TRIMESTRE: PRIMERO					
Concepto	Hacienda Pública / Patrimonio Contribuido	Hacienda Pública / Patrimonio Generado de Ejercicios Anteriores	Hacienda Pública / Patrimonio Generado del Ejercicio	Exceso o Insuficiencia en la Actualización de la Hacienda Pública / Patrimonio	Total
Hacienda Pública / Patrimonio Contribuido Neto de 2017	195,600.00				195,600.00
Aportaciones					-
Donaciones de Capital	195,600.00				195,600.00
Actualización de la Hacienda Pública/Patrimonio					-
Hacienda Pública / Patrimonio Generado Neto de 2017		- 1,750,698.07	- 863,891.22		- 2,614,589.29
Resultados del Ejercicio (Ahorro/Desahorro)			- 863,891.22		- 863,891.22
Resultados de Ejercicios Anteriores		44,538.98			44,538.98
Revalúos					-
Reservas					-
Rectificaciones de Resultados de Ejercicios Anteriores		- 1,795,237.05			- 1,795,237.05
Exceso o Insuficiencia en la Actualización de la Hacienda Pública / Patrimonio Neto de 2017				-	-
Resultado por Posición Monetaria					-
Resultado por Tenencia de Activos no Monetarios					-
Hacienda Pública / Patrimonio Neto Final de 2017	195,600.00	- 1,750,698.07	- 863,891.22	-	- 2,418,989.29
Cambios en la Hacienda Pública / Patrimonio Contribuido Neto de 2018					-
Aportaciones					-
Donaciones de Capital					-
Actualización de la Hacienda Pública/Patrimonio					-
Variaciones de la Hacienda Pública / Patrimonio Generado Neto de 2018		- 863,891.22	1,196,928.65		333,037.43
Resultados del Ejercicio (Ahorro/Desahorro)			333,037.43		333,037.43
Resultados de Ejercicios Anteriores		- 863,891.22	863,891.22		-
Revalúos					-
Reservas					-
Rectificaciones de Resultados de Ejercicios Anteriores					-
Cambios en el Exceso o Insuficiencia en la Actualización de la Hacienda Pública / Patrimonio Neto de 2018				-	-
Resultado por Posición Monetaria					-
Resultado por Tenencia de Activos no Monetarios					-
Hacienda Pública / Patrimonio Neto Final de 2018	195,600.00	- 2,614,589.29	333,037.43	-	2,085,951.86

L.A JUAN CARLOS QUIJADA GALINDO
DIRECTOR DE ADMINISTRACION

LIC. MARIA ELENA VERDUZCO CHAIRES
DIRECTORA GENERAL

Sistema Estatal de Evaluación
Estado de Cambios en la Situación Financiera
RADIO SONORA
 Del 01 de ENERO al 31 de MARZO de 2018
 (PESOS)

ETCA-I-05

TRIMESTRE: PRIMERO

	<u>Origen</u>	<u>Aplicación</u>
Activo	3,144,667.35	294,526.35
Activo Circulante	3,144,667.35	294,526.35
Efectivo y Equivalentes		294,526.35
Derechos a Recibir Efectivo o Equivalentes	2,182,847.94	
Derechos a Recibir Bienes o Servicios	961,819.41	
Inventario		
Almacenes		
Estimación por Pérdida o Deterioro de Activos Circulantes		
Otros Activos Circulantes		
Activo No Circulante	0.00	0.00
Inversiones Financieras a Largo Plazo		
Derechos a Recibir Efectivo o Equivalentes a Largo Plazo		
Bienes Inmuebles, Infraestructura y Construcciones en Proceso		
Bienes Muebles		
Activos Intangibles		
Depreciación, Deterioro y Amortización Acumulada de Bienes		
Activos Diferidos		
Estimación por Pérdida o Deterioro de Activos no Circulantes		
Otros Activos no Circulantes		
Pasivo	0.00	3,183,178.43
Pasivo Circulante	0.00	3,183,178.43
Cuentas por Pagar a Corto Plazo		1,258,892.37
Documentos por Pagar a Corto Plazo		
Porción a Corto Plazo de la Deuda Pública a Largo Plazo		
Títulos y Valores a Corto Plazo		
Pasivos Diferidos a Corto Plazo		
Fondos y Bienes de Terceros en Garantía y/o Administración a Corto Plazo		
Provisiones a Corto Plazo		
Otros Pasivos a Corto Plazo		1,924,286.06
Pasivo No Circulante	0.00	0.00
Cuentas por Pagar a Largo Plazo		
Documentos por Pagar a Largo Plazo		
Deuda Pública a Largo Plazo		
Pasivos Diferidos a Largo Plazo		
Fondos y Bienes de Terceros en Garantía y/o en Administración a Largo Plazo		
Provisiones a Largo Plazo		
HACIENDA PUBLICA/PATRIMONIO	1,196,928.65	863,891.22
Hacienda Pública/Patrimonio Contribuido	0.00	0.00
Aportaciones		
Donaciones de Capital		
Actualización de la Hacienda Pública/Patrimonio		
Hacienda Pública/Patrimonio Generado	1,196,928.65	863,891.22
Resultados del Ejercicio (Ahorro/ Desahorro)	1,196,928.65	
Resultados de Ejercicios Anteriores		863,891.22
Revalúos		
Reservas		
Rectificaciones de Resultados de Ejercicios Anteriores		
Excesos o Insuficiencia en la Actualización de la Hacienda Pública/Patrimonio	0.00	0.00
Resultado por Posición Monetaria		
Resultado por Tenencia de Activos no Monetarios		

Bajo protesta de decir verdad declaramos que los Estados Financieros y sus Notas, son razonablemente correctos y son responsabilidad del emisor

 L.A JUAN CARLOS QUIJADA GALINDO
 DIRECTOR DE ADMINISTRACION

 LIC. MARIA ELENA VERDUZCO CHAIRES
 DIRECTORA GENERAL

Sistema Estatal de Evaluación
Estado de Flujos de Efectivo
RADIO SONORA
Al 31 de MARZO de 2018
(PESOS)

ETCA-I-06

TRIMESTRE: PRIMERO

Concepto	<u>2018</u>	<u>2017</u>
Flujos de Efectivo de las Actividades de Operación		
Origen	7,164,632.50	5,875,500.30
Impuestos		
Cuotas y Aportaciones de Seguridad Social		
Contribuciones de mejoras		
Derechos		
Productos de Tipo Corriente		
Aprovechamientos de Tipo Corriente		
Ingresos por Venta de Bienes y Servicios	369,999.97	40,000.00
Ingresos no Comprendidos en las Fracciones de la Ley de Ingresos Causados en Ejercicios Fiscales Anteriores		
Pendientes de Liquidación o Pago		
Participaciones y Aportaciones		
Transferencias, Asignaciones y Subsidios y Otras Ayudas	6,794,632.53	5,750,919.67
Otros Orígenes de Operación		84,580.63
Aplicación	6,870,106.15	5,959,384.65
Servicios Personales	6,207,898.24	5,456,079.47
Materiales y Suministros	123,052.25	59,352.85
Servicios Generales	468,442.04	443,952.33
Transferencias Internas y Asignaciones al Sector Público		
Transferencias al resto del Sector Público		
Subsidios y Subvenciones		
Ayudas Sociales		
Pensiones y Jubilaciones		
Transferencias a Fideicomisos, Mandatos y Contratos Análogos		
Transferencias a la Seguridad Social		
Donativos		
Transferencias al Exterior		
Participaciones		
Aportaciones		
Convenios		
Otras Aplicaciones de Operación	70,713.62	
Flujos Netos de Efectivo por Actividades de Operación	294,526.35	-83,884.35
Flujos de Efectivo de las Actividades de Inversión		
Origen	0.00	0.00
Bienes Inmuebles, Infraestructura y Construcciones en Proceso		
Bienes Muebles		
Otros Orígenes de Inversión		
Aplicación	0.00	32,219.00
Bienes Inmuebles, Infraestructura y Construcciones en Proceso		
Bienes Muebles		32,219.00
Otras Aplicaciones de Inversión		
Flujos Netos de Efectivo por Actividades de Inversión	0.00	-32,219.00
Flujo de Efectivo de las Actividades de Financiamiento		
Origen	0.00	0.00
Endeudamiento Neto		
Interno		
Externo		
Otros Orígenes de Financiamiento		
Aplicación	0.00	0.00
Servicios de la Deuda		
Interno		
Externo		
Otras Aplicaciones de Financiamiento		
Flujos netos de Efectivo por Actividades de Financiamiento	0.00	0.00
Incremento/Disminución Neta en el Efectivo y Equivalentes al Efectivo	294,526.35	-116,103.35
Efectivo y Equivalentes al Efectivo al Inicio del Ejercicio	455,985.87	253,588.99
Efectivo y Equivalentes al Efectivo al Final del Ejercicio	750,512.22	137,485.64

Bajo protesta de decir verdad declaramos que los Estados Financieros y sus Notas, son razonablemente correctos y son responsabilidad del emisor

L.A JUAN CARLOS QUIJADA GALINDO
DIRECTOR DE ADMINISTRACION

LIC. MARIA ELENA VERDUZCO CHAIRES
DIRECTORA GENERAL

Sistema Estatal de Evaluación

ETCA-I-07

Estado Analítico del Activo

RADIO SONORA

Del 01 de ENERO al 31 de MARZO de 2018

(PESOS)

TRIMESTRE: PRIMERO

Concepto	Saldo Inicial 1	Cargos del Periodo 2	Abonos del Periodo 3	Saldo Final 4 (1+2-3)	Variación del Periodo (4-1)
ACTIVO	8,186,510.47	15,963,569.03	18,813,710.03	5,336,369.47	-2,850,141.00
Activo Circulante	6,368,285.82	15,963,569.03	18,813,710.03	3,518,144.82	-2,850,141.00
Efectivo y Equivalentes	455,985.87	5,927,111.96	5,632,585.61	750,512.22	294,526.35
Derechos a Recibir Efectivo o Equivalentes	3,054,897.20	8,140,873.73	10,323,721.67	872,049.26	-2,182,847.94
Derechos a Recibir Bienes o Servicios	2,857,402.75	1,895,583.34	2,857,402.75	1,895,583.34	-961,819.41
Inventarios				0.00	0.00
Almacenes				0.00	0.00
Estimación por Pérdida o Deterioro de Activos Circulantes				0.00	0.00
Otros Activos Circulantes				0.00	0.00
Activo No Circulante	1,818,224.65	0.00	0.00	1,818,224.65	0.00
Inversiones Financieras a Largo Plazo				0.00	0.00
Derechos a Recibir Efectivo o Equivalentes a Largo Plazo				0.00	0.00
Bienes Inmuebles, Infraestructura y Construcciones en Proceso				0.00	0.00
Bienes Muebles	6,693,594.26	0.00	0.00	6,693,594.26	0.00
Activos Intangibles	114,098.40	0.00	0.00	114,098.40	0.00
Depreciación, Deterioro y Amortización Acumulada de Bienes	-4,989,468.01	0.00	0.00	-4,989,468.01	0.00
Activos Diferidos				0.00	0.00
Estimación por Pérdida o Deterioro de Activos no Circulantes				0.00	0.00
Otros Activos no Circulantes				0.00	0.00

Bajo protesta de decir verdad declaramos que los Estados Financieros y sus Notas, son razonablemente correctos y son responsabilidad del emisor

L.A JUAN CARLOS QUIJADA GALINDO
DIRECTOR DE ADMINISTRACION

LIC. MARIA ELENA VERDUZCO CHAIRES
DIRECTORA GENERAL

Sistema Estatal de Evaluación
Estado Analítico de la Deuda y Otros Pasivos
RADIO SONORA
 Del 01 de ENERO al 31 de MARZO de 2018

ETCA-I-08

(PESOS)

TRIMESTRE: PRIMERO

DENOMINACIÓN DE LAS DEUDAS	MONEDA DE CONTRATACIÓN	INSTITUCIÓN O PAÍS ACREEDOR	SALDO INICIAL DEL PERIODO	SALDO FINAL DEL PERIODO
DEUDA PÚBLICA				
Corto Plazo				
Deuda Interna			0.00	0.00
Instituciones de Crédito			0.00	0.00
Títulos y Valores				
Arrendamientos Financieros				
Deuda Externa			0.00	0.00
Organismos Financieros Internacionales			0.00	
Deuda Bilateral				
Títulos y Valores				
Arrendamientos Financieros				
<i>Subtotal Corto Plazo</i>			0.00	0.00
Largo Plazo				
Deuda Interna			0.00	0.00
Instituciones de Crédito				
Títulos y Valores				
Arrendamientos Financieros				
Deuda Externa			0.00	0.00
Organismos Financieros Internacionales				
Deuda Bilateral				
Títulos y Valores				
Arrendamientos Financieros				
<i>Subtotal Largo Plazo</i>			0.00	0.00
Otros Pasivos	M.N.	México	10,605,499.76	7,422,321.33
Total Deuda y Otros Pasivos			10,605,499.76	7,422,321.33

Bajo protesta de decir verdad declaramos que los Estados Financieros y sus Notas, son razonablemente correctos y son responsabilidad del emisor

 L.A JUAN CARLOS QUIJADA GALINDO
 DIRECTOR DE ADMINISTRACION

 LIC. MARIA ELENA VERDUZCO CHAIRES
 DIRECTORA GENERAL

Sistema Estatal de Evaluación
Informe Analítico de la Deuda Pública y Otros Pasivos - LDF
RADIO SONORA
Del 01 de ENERO al 31 de MARZO de 2018
(PESOS)

ETCA-I-09

TRIMESTRE: PRIMERO

Denominación de la Deuda Pública y Otros Pasivos (c)	Saldo al 31 de diciembre de 2017(d)	Disposiciones del Periodo (e)	Amortizaciones del Periodo (f)	Revaluaciones, Reclasificaciones y Otros Ajustes (g)	Saldo Final del Periodo (h) h=d+e-f+g	Pago de Intereses del Periodo (i)	Pago de Comisiones y demás costos asociados durante el Periodo (j)
1. Deuda Pública (1=A+B)							
A. Corto Plazo (A=a1+a2+a3)							
a1) Instituciones de Crédito							
a2) Títulos y Valores							
a3) Arrendamientos Financieros							
B. Largo Plazo (B=b1+b2+b3)							
b1) Instituciones de Crédito							
b2) Títulos y Valores							
b3) Arrendamientos Financieros							
2. Otros Pasivos	10,605,499.76				7,422,321.33		
3. Total de la Deuda Pública y Otros Pasivos (3=1+2)	10,605,499.76				7,422,321.33		
4. Deuda Contingente 1 (informativo)							
A. Deuda Contingente 1							
B. Deuda Contingente 2							
C. Deuda Contingente XX							
5. Valor de Instrumentos Bono Cupón Cero 2 (Informativo)							
A. Instrumento Bono Cupón Cero 1							
B. Instrumento Bono Cupón Cero 2							
C. Instrumento Bono Cupón Cero XX							

1 Se refiere a cualquier Financiamiento sin fuente o garantía de pago definida, que sea asumida de manera solidaria o subsidiaria por las Entidades Federativas con sus Municipios, organismos descentralizados y empresas de participación estatal mayoritaria y fideicomisos, locales o municipales, y por los Municipios con sus respectivos organismos descentralizados y empresas de participación municipal mayoritaria.

2 Se refiere al valor del Bono Cupón Cero que respalda el pago de los créditos asociados al mismo (Activo).

Obligaciones a Corto Plazo (k)	Monto Contratado (l)	Plazo Pactado (m)	Tasa de Interés (n)	Comisiones y Costos Relacionados (o)	Tasa Efectiva (p)
6. Obligaciones a Corto Plazo (Informativo)					
A. Crédito 1					
B. Crédito 2					
C. Crédito XX					

L.A JUAN CARLOS QUIJADA GALINDO
DIRECTOR DE ADMINISTRACION

LIC. MARIA ELENA VERDUZCO CHAIRES
DIRECTORA GENERAL

Sistema Estatal de Evaluación
Informe Analítico de Obligaciones Diferentes de Financiamientos – LDF

ETCA-I-10

RADIO SONORA

Del 01 de ENERO al 31 de MARZO de 2018

(PESOS)

TRIMESTRE: PRIMERO

Denominación de las Obligaciones Diferentes de Financiamiento (c)	Fecha del Contrato (d)	Fecha de inicio de operación del proyecto (e)	Fecha de vencimiento (f)	Monto de la inversión pactado (g)	Plazo pactado (h)	Monto promedio mensual del pago de la contraprestación (i)	Monto promedio mensual del pago de la contraprestación correspondiente al pago de inversión (j)	Monto pagado de la inversión al 31 de MARZO de 2018 (k)	Monto pagado de la inversión actualizado al 31 de MARZO de 2018 (l)	Saldo pendiente por pagar de la inversión al 31 de MARZO de 2018 (m = g - l)
A. Asociaciones Público Privadas (APP's) (A=a+b+c+d)										
a) APP 1										
b) APP 2										
c) APP 3										
d) APP XX										
B. Otros Instrumentos (B=a+b+c+d)								7,422,321.33	7,422,321.33	- 7,422,321.33
a) Otros Pasivos								7,422,321.33	7,422,321.33	- 7,422,321.33
b) Otro Instrumento 2										
c) Otro Instrumento 3										
d) Otro Instrumento XX										
C. Total de Obligaciones Diferentes de Financiamiento (C=A+B)								7,422,321.33	7,422,321.33	- 7,422,321.33

L.A JUAN CARLOS QUIJADA GALINDO
DIRECTOR DE ADMINISTRACION

LIC. MARIA ELENA VERDUZCO CHAIRES
DIRECTORA GENERAL

Sistema Estatal de Evaluación
Informe sobre Pasivos Contingentes
RADIO SONORA
Al 31 de MARZO de 2018
(PESOS)

ETCA-I-11

TRIMESTRE: PRIMERO

A Corto Plazo

A Mediano Plazo

NADA QUE INFORMAR EN ESTE APARTADO

A Largo Plazo

Bajo protesta de decir verdad declaramos que los Estados Financieros y sus Notas, son razonablemente correctos y son responsabilidad del emisor

L.A JUAN CARLOS QUIJADA GALINDO
DIRECTOR DE ADMINISTRACION

LIC. MARIA ELENA VERDUZCO CHAIRES
DIRECTORA GENERAL

Sistema Estatal de Evaluación
Notas a los Estados Financieros
RADIO SONORA
Al 31 de MARZO de 2018
(PESOS)

ETCA-I-12

TRIMESTRE: PRIMERO

I) NOTAS AL ESTADO DE SITUACIÓN FINANCIERA

ACTIVO

Efectivo y equivalentes

El efectivo y sus equivalentes están representados principalmente por depósitos bancarios con vencimientos no mayores a 90 días y se presentan valuados a su costo de adquisición más intereses ganados.

Al 31 de Marzo de 2018 el efectivo y equivalentes de Efectivo se integran de la siguiente forma:

CONCEPTO	SALDO AL 3/31/2018
Caja	5,500.00
Cuentas de cheques	738,467.82
Depósitos en Garantía	6,544.40
TOTAL	750,512.22

El efectivo es totalmente disponible y no tiene ninguna restricción.

Derechos a recibir Efectivo y Equivalentes y Bienes y Servicios a Recibir

Al 31 de Marzo de 2018, estas cuentas se integran de la siguiente forma:

CUENTA	SALDO AL 3/31/2018
Cuentas por Cobrar a corto plazo	801,642.12
Deudores Diversos por Cobrar a corto plazo	67,810.45
Ingresos por recuperar a corto plazo	2,596.69
Otros Derechos a Recibir Bienes o Servicios	1,895,583.34
TOTAL	2,767,632.60

El saldo de Cuentas por cobrar a corto plazo se integra por aquellas instituciones que solicitaron los servicios radiofónicos de la entidad como sigue: mas de 365 días \$ 801,642.12

- a) El saldo Deudores Diversos por cobrar a corto plazo se integra recursos pendientes de comprobar y
- b) descuentos por aplicar a empleados.
- c) El saldo de Ingresos por Recuperar a corto plazo se integra por el subsidio para el empleo.
- d) El saldo de depósitos en garantía corresponde a depósito solicitado por la CFE por contrato realizado.

Bienes muebles, Inmuebles e Intangibles

Esta cuenta se integra como sigue al 31 de Marzo de 2018.

CONCEPTO	SALDO AL 3/31/2018
Mobiliario y Equipo de Administración	1,887,709.86
Mobiliario y Equipo Educativo y Recreativo	50,183.92
Vehículos y Equipo de Transporte	395,762.51
Maquinaria, otros Equipos y Herramienta	4,359,937.97
Software	114,098.40
Depreciación acumulada de bienes muebles	-4,989,468.01
TOTAL	1,818,224.65

Se registran al costo de adquisición e instalación, incluido el Impuesto al Valor Agregado. Se realizó el registro de depreciación de acuerdo a la normativa del CONAC

PASIVO

Cuentas por pagar a corto plazo

Esta cuenta se integra como sigue al 31 de Marzo de 2018.

CONCEPTO	SALDO AL 3/31/2018
Servicios Personales por Pagar a corto plazo	\$ 164,520.35
Proveedores por pagar a Corto plazo	\$ 32,780.00
Retenciones y contribuciones por pagar a corto plazo	\$ 6,167,759.31
Otras Cuentas por Pagar a Corto Plazo	\$ 140,000.00
Ingresos por Clasificar	\$ 917,261.67
TOTAL	7,422,321.33

- El saldo de Servicios Personales por Pagar a corto plazo se integra por aportación para la atención de
- enfermedades preexistentes al ISSSTESON y primas por años de servicio trabajados.
 - El rubro de Proveedores por Pagar a Corto Plazo se integra por pasivos de bienes y servicios no pagados al 31 de Marzo 2018.
 - El rubro de Retenciones y Contribuciones por pagar a corto plazo se integra por las retenciones realizadas por conceptos de sueldos, honorarios, arrendamientos, SUTSPES, Tu lanita rápida, Fifaco, entre las que más se destacan, aún no enteradas.
 - El saldo de la cuenta de Ingresos por Clasificar corresponde a ingresos propios pendientes de cobro que se generaron en ejercicios anteriores.

II) NOTAS AL ESTADO DE ACTIVIDADES

Ingresos de Gestión

Esta cuenta se integra como sigue al 31 de Marzo de 2018.

CONCEPTO	01/01/2018 al 31/03/2018
Transferencias, Asignaciones, Subsidios y Otras A.	6,794,632.53
Ingresos por venta de Bienes y Servicios	369,999.97
Otros Ingresos de ejercicios anteriores	0.00
Otros Ingresos y Beneficios Varios	140.00
Total de ingresos	7,164,772.50

Los ingresos por Transferencias, Asignaciones, Subsidios y Otras Aportaciones se registran al recibir el pago, así como otros ingresos y beneficios varios y cuando se refiere a Ingresos por Venta de Bienes y Servicios, al conocerse el importe por la venta de servicios radiofónicos, en este caso al emitir factura por venta de servicios radiofónicos.

Gastos y otras pérdidas

CONCEPTO	01/01/2018 al 31/03/2018
Remuneraciones al personal de carácter permanente	3,606,260.85
Remuneraciones al personal de carácter transitorio	127,691.26
Remuneraciones adicionales y especiales	136,476.51
Seguridad social	1,385,035.28
Otras prestaciones sociales y económicas	952,434.34
Pago de estímulo a servidores públicos	0.00
Materiales de Administración, Emisión de	78,561.33
Alimentos y utensilios	4,185.69
Materias Primas y Materiales de Producción	0.00
Materiales y artículos de construcción y	0.00
Productos Químicos, Farmacéuticos y de Lab.	0.00
Combustibles y lubricantes	27,673.67
Vestuario, blancos, prendas de protección	0.00
Herramientas, refacciones y accesorios menores	12,631.56
Servicios básicos	124,205.98
Servicios de arrendamiento	40,646.29
Servicios profesionales, científicos y técnicos integrales	201,211.98
Servicios financieros, bancarios y comerciales	48,799.39
Servicios de instalación, reparación	48,357.54
Servicios de Comunicación y Publicidad	1,489.44
Servicios de traslado y viáticos	30,118.96
Servicios oficiales	0.00
Otros servicios generales	5,955.00
Ayudas Sociales a Personas	0.00
Depreciación de bienes muebles	0.00
Disminución de bienes por pérdida, obsolescencia	0.00
Otros gastos varios	0.00
Total de Gastos y Otras Pérdidas	6,831,735.07

Los egresos se registran según las cantidades de efectivo que se afectan al momento en que se consideran devengados contablemente.

III) NOTAS AL ESTADO DE VARIACIONES EN LA HACIENDA PÚBLICA PATRIMONIO

Radio Sonora gozará, respecto de su patrimonio, de las franquicias y prerrogativas concedidas a los fondos y bienes del Estado. Dichos bienes, así como sus actos y contratos que celebre quedarán exentos de todos los impuestos y derechos estatales.

El patrimonio de la Entidad se integra por:

- I. Los bienes muebles e inmuebles y derechos que se le destinen por los gobiernos federal, estatal y municipales hasta el 31 de Diciembre de 2011;
- II. Los subsidios que le sean asignados por la Federación, el Estado y los Municipios;
- III. Las aportaciones, donaciones, herencias, legados y fideicomisos que se hicieran a su favor;
- IV. Cualquier otro ingreso que se derive de la administración de los bienes a su cargo; y

V. Los bienes y recursos que perciba por cualquier otro título legal.

IV) NOTAS AL ESTADO DE FLUJOS DE EFECTIVO

El análisis de los saldos inicial y final que figuran en la última parte del Estado de Flujos de Efectivo en la cuenta de efectivo y equivalente es como sigue:

	2018	2017
Flujos Netos de Efectivo de las Actividades de Operación		
ORIGEN:	\$7,164,632.50	\$5,875,500.30
Ingresos por Ventas de Bienes y Servicios Producidos	\$369,999.97	\$40,000.00
Participaciones y Aportaciones:		
Transferencias, Asignaciones y Subsidios y Otras Ayudas	\$6,794,632.53	\$5,750,919.67
Otros Orígenes de Operación	\$0.00	\$84,580.63
APLICACIÓN:	\$6,799,392.53	\$5,959,384.65
Servicios Personales	\$6,207,898.24	\$5,456,079.47
Materiales y Suministros	\$123,052.25	\$59,352.85
Servicios Generales	\$468,442.04	\$443,952.33
Ayudas Sociales	\$0.00	
Flujos Netos de Efectivo por Actividades de Operación	\$365,239.97	-\$83,884.35

Flujos Netos de Efectivo de las Actividades de Inversión

ORIGEN:		
APLICACIÓN:	\$70,713.62	\$32,219.00
Bienes Muebles	\$0.00	\$32,219.00
Otras Aplicaciones de Inversión	\$70,713.62	\$0.00
Flujos Netos de Efectivo por Actividades de Inversión	-\$70,713.62	-\$32,219.00

Flujos Netos de Efectivo de las Actividades de Financiamiento

ORIGEN:

APLICACIÓN:

Flujos Netos de Efectivo por Actividades de Financiamiento

Incremento Neto en el Efectivo y Equivalentes al Efectivo:	\$294,526.35	-\$116,103.35
Efectivo y Equivalentes al Efectivo al Inicio del Ejercicio	\$455,985.87	\$253,588.99
Efectivo y Equivalentes al Efectivo al Final del Ejercicio	\$750,512.22	\$137,485.64

b) NOTAS DE MEMORIA (CUENTAS DE ORDEN)

CUENTAS DE ORDEN CONTABLE

Bienes bajo contrato en comodato

\$ 4,566,868.45

Esto corresponde al inmueble que ocupan las oficinas generales de Radio Sonora, propiedad del Gobierno del Estado de Sonora, cuyo valor corresponde al valor catastral y 2 vehículos oficiales.

CUENTAS DE ORDEN PRESUPUESTAL DE LOS INGRESOS

Ley de Ingresos Estimada	27,466,970.00
Ley de Ingresos por Ejecutar	20,302,337.50
Modificaciones a la Ley de Ingresos Estimada	0.00
Ley de Ingresos devengada	7,164,632.50
Ley de Ingresos Recaudada	7,164,632.50

CUENTAS DE ORDEN PRESUPUESTAL DE LOS EGRESOS

Presupuesto de egresos aprobado	27,466,970.00
Presupuesto de egresos por ejercer	1,176,163.17
Modificaciones al Presupuesto de Egresos Aprobado	0.00
Presupuesto de egresos comprometido	26,290,806.83
Presupuesto de egresos devengado	6,831,735.07
Presupuesto de egresos ejercido	6,831,735.07
Presupuesto de egresos pagado	6,799,392.53

c) NOTAS DE GESTIÓN ADMINISTRATIVA

1 INTRODUCCIÓN

De conformidad con las disposiciones previstas en los artículos 52 de la Ley Orgánica del poder Ejecutivo del Estado de Sonora y 18 del Reglamento de la Ley del Presupuesto de Egresos, Contabilidad Gubernamental y Gasto Público Estatal, Los presupuestos anuales de egresos de las entidades serán aprobados por los órganos de Gobierno de las mismas y tendrán la misma temporalidad, fines y objeto que el presupuesto de egresos del Estado.

2.- PANORAMA ECONÓMICO Y FINANCIERO

Las condiciones económico financieras con las que operó Radio Sonora al mes de Marzo de 2018 no han sido favorables dado que los recursos provenientes de ingresos propios no se han recaudado de acuerdo al calendario previsto.

3.- AUTORIZACIÓN E HISTORIA

Radio Sonora fue creada mediante el Decreto publicado el día 26 de Agosto de 1985 en el Boletín Oficial del Gobierno del Estado de Sonora, como un Organismo Público Descentralizado con personalidad jurídica y patrimonio propios.

Su estructura ha tenido la última modificación quedando establecida en su Reglamento Interior publicado el 11 de febrero 2008 en Boletín Oficial quedando como sigue:

Los órganos de Radio Sonora serán:

- I. La Junta Directiva
- II. El Consejo Consultivo y
- III. El Director General

La Junta directiva será la autoridad máxima y se integrará de la siguiente manera:

- I. Un presidente que será el Gobernador del Estado de Sonora.
Por los titulares de las Secretarías de Gobierno, de Planeación del Desarrollo, de Fomento Educativo y
- II. Cultura y de Fomento al Turismo; y
- III. Tres vocales que serán los titulares de la Secretaría de Hacienda, de Infraestructura Urbana y Ecología y Desarrollo Social.

4.- ORGANIZACIÓN Y OBJETO SOCIAL

El Objeto de Radio Sonora es operar la radiodifusora cultural XHHB FM, con frecuencia asignada de 94.7 Megahertz y sus repetidoras, permisionadas por la Secretaría de Comunicaciones y Transportes al Gobierno del Estado, así como desarrollar todas aquellas actividades inherentes a dicha operación.

Radio Sonora, tiene las siguientes atribuciones para cumplir con su objeto:

- I. Fungir como vocero oficial radiofónico del Gobierno del Estado y en forma prioritaria, como emisora piloto de los eventos susceptibles de ser radiodifundidos, generados por el Gobierno Estatal distribuibles a toda la extensión del territorio del Estado;
- II. Formular programas de trabajo que se requieran para el cumplimiento de su objeto;
- III. Promover actividades radiofónicas y de apoyo a través de su propia estructura y los demás instrumentos que sean necesarios para el cumplimiento de sus programas;
- IV. Estimular y difundir la participación social, la integración nacional y la descentralización cultural;
- V. Coadyuvar en la difusión de la música regional del Estado y de la literatura popular, que procuren incrementar el acervo histórico-cultural del pueblo sonorenses;
- VI. Investigar, publicar y difundir las acciones del desarrollo, a partir de cada uno de los sectores del tejido social y para cada uno de ellos;
- VII. Celebrar convenios de cooperación, coproducción, intercambio, enlaces y reproducciones con otras emisoras de conformidad con las disposiciones aplicables y ;
- VIII. Las demás que el Decreto de creación y otros ordenamientos la confieran para el cumplimiento de su objeto.

Régimen jurídico: Se instituye como un organismo público descentralizado del Gobierno del Estado con personalidad jurídica y patrimonio propios.

Consideraciones fiscales:

La entidad no es contribuyente del Impuesto Sobre la Renta, sin embargo es responsable solidario de la retención y entero de los impuestos que correspondan cuando haga pago a terceros por concepto de Honorarios, Arrendamiento, Remuneraciones al personal, entre otros. También tiene la obligación de exigir documentos que

Las contribuciones federales, Estatales y municipales, están sujetas a revisión por parte de las autoridades fiscales durante un periodo de 5 años, estando contingentemente obligado al pago de dichas contribuciones, actualizaciones y recargos por posibles diferencias que sean detectadas.

Estructura Organizacional básica:

Para el cumplimiento de su objeto Radio Sonora contará con los siguientes órganos y Unidades Administrativas:

- I.- Órgano de Gobierno y de Representación
 - La Junta Directiva
 - El Director General

II.- Órgano de Asesoría
El Consejo Consultivo

III.- Unidades Administrativas:
Dirección de Operaciones
Dirección de Noticias
Dirección Técnica
Dirección de Administración

5.- BASES DE PREPARACIÓN DE LOS ESTADOS FINANCIEROS

Los estados financieros adjuntos de la Entidad RADIO SONORA se prepararon de conformidad con las siguientes disposiciones normativas que le son aplicables en su carácter de Organismo Público del Gobierno del Estado de Sonora:

- a. Se ha observado la normatividad emitida por el CONAC y las disposiciones legales aplicables.
- b. Los activos de la Entidad se presentan a costo histórico.
- c. Se cumple con los postulados básicos.

Las Normas de Información Financiera emitidas por el Consejo Mexicano de Normas de Información

- d. Financiera, A. C. que son aplicadas de manera supletoria y que han sido autorizadas por la UCG de la SHCP

6.- POLITICAS DE CONTABILIDAD SIGNIFICATIVAS

No se ha realizado actualización del valor de los activos, pasivos y Hacienda Pública/Patrimonio

- a) reconociéndolos a costo histórico.
- b) No se realizaron operaciones en el extranjero.
- c) No se cuenta con inversión en acciones de Compañías subsidiarias no consolidadas y asociadas.
- d) No se cuenta con inventarios de bienes de consumo.
- e) No se cuenta con beneficios a empleados.
- f) No se cuenta con provisiones.
- g) No se cuenta con reservas.
- h) No se cuenta con cambios en políticas contables y corrección de errores.
- i) No se cuenta con reclasificaciones.
- j) No se cuenta con depuración y cancelación de saldos.

7.- POSICIÓN EN MONEDA EXTRANJERA Y PROTECCIÓN DE RIESGO CAMBIARIO.

No se cuenta con Activos en moneda extranjera. Los activos adquiridos en moneda extranjera se registran en

- a) moneda nacional al tipo de cambio de la fecha de adquisición.
- b) No se cuenta con pasivos en moneda extranjera
- c) No se cuenta con moneda extranjera.
- d) No se requiere el tipo de cambio.
- e) No se requiere el equivalente en moneda nacional.

8.- REPORTE ANALITICO DEL ACTIVO

La vida útil o porcentajes de depreciación, deterioro o amortización utilizados están apegados a los

- a) parámetros de estimación de vida útil emitidos por el CONAC y son los siguientes:

Mobiliario y Equipo de Administración	10%
Equipo de Cómputo	33.30%
Vehículos y Equipo de Transporte	20%
Maquinaria, otros equipos y herramienta	10%

- b) El porcentaje de depreciación o valor residual de los activos no cambia.
- c) No hay gastos capitalizados en el ejercicio, tanto financieros como de investigación y desarrollo.
- d) No hay inversiones financieras.
- e) No hay bienes construidos por la Entidad.

No hay otras circunstancias de carácter significativo que afecten el activo, tales como bienes en garantía, señalados en embargos, litigios, títulos de inversiones entregados en garantías, títulos de inversiones

- f) entregados en garantías, baja significativa del valor de inversiones financieras, etc.
- g) No hay desmantelamiento de Activos, procedimientos, implicaciones, efectos contables, etc.

Los activos se administran con los resguardos correspondientes y bitácoras de uso, donde se requiere para la

- h) administración más efectiva.

9.- FIDEICOMISOS, MANDATOS Y ANALOGOS

No se cuenta con fideicomisos, mandatos y análogos.

10.- REPORTE DE LA RECAUDACIÓN

Al 31 de Marzo de 2018 se tiene un 26% de avance de recaudación, por venta de bienes y servicios, ya que las restricciones presupuestales a la que se encuentran sujetos nuestros clientes ha dificultado en gran medida la recaudación.

11.- INFORMACIÓN SOBRE LA DEUDA Y EL REPORTE ANALÍTICO DE LA DEUDA

No se cuenta con deuda contratada, y se observa en el estado analítico de la deuda y otros pasivos, otros pasivos que corresponde principalmente a ingresos por clasificar, que son ingresos que corresponden a ejercicios anteriores no recaudados a la fecha, considerados en este rubro debido al cambio de registro contable, ya que anteriormente se registraba lo que se recaudaba y a partir del 2014 cambia la forma de registro contable en cuanto a ingresos por venta de bienes y servicios, registrándose contablemente como ingreso lo exigible para cobro (en este caso lo facturado).

12.- CALIFICACIONES OTORGADAS

No se cuenta con transacciones de carácter crediticio.

13.- PROCESO DE MEJORA

Principales políticas de Control Interno

Recursos Financieros

El presupuesto de ingresos por concepto de subsidios se establece partiendo de las metas proyectadas en el Plan Operativo Anual.

El presupuesto de Ingresos Propios se establece de acuerdo con los convenios proyectados.

Recursos Humanos:

Cuando existan plazas vacantes, se ocuparán solo en los casos estrictamente necesarios, pidiendo autorización a la Secretaría de Hacienda.

Recursos Materiales:

Toda solicitud de material deberá hacerse por escrito, la contratación de servicios es responsabilidad única de la Dirección de Administración.

Promoción y Desarrollo Institucional:

Los Ingresos Propios servirán para fortalecer la capacidad financiera de la entidad y se depositarán en una cuenta

bancaria exclusiva para ello. Todos los gastos que se realicen deberán contar con su comprobación respectiva.

Medidas de desempeño financiero, metas y alcance:

Para el ejercicio 2018 se considera realizar los gastos estrictamente indispensables para la operación de Radio Sonora, ajustando las políticas de control presupuestal establecidas en el Manual de Normas y Políticas para el ejercicio de Gasto Público del Gobierno del Estado, publicado en boletín oficial el 20 de enero 2015.

14.- INFORMACIÓN POR SEGMENTOS

Se presenta la información financiera por fuente de financiamiento.

Fuente de Financiamien	Egresos Modificado (3=1+2)	Egresos Comprometido 4	Egresos Devengado 5	Egresos Ejercido 6	Egreso Pagado 7
4. Ingresos propios	1,400,000.01	1,400,000.01	302,306.50	302,306.50	302,306.50
6. Recursos Estatales	26,066,969.99	24,890,806.82	6,529,428.57	6,529,428.57	6,497,086.03
Total =>	27,466,970.00	26,290,806.83	6,831,735.07	6,831,735.07	6,799,392.53

15.- EVENTOS POSTERIORES AL CIERRE

No existen eventos posteriores al cierre que afecten económicamente.

16.- PARTES RELACIONADAS

No existen partes relacionadas que pudieran ejercer influencia significativa sobre la toma de decisiones financieras y operativas.

17.- RESPONSABILIDAD SOBRE LA PRESENTACIÓN RAZONABLE DE LA INFORMACIÓN CONTABLE

Bajo protesta de decir verdad declaramos que los Estados Financieros y sus notas, son razonablemente correctos y son responsabilidad del Emisor.

FORMULÓ

APROBÓ

LA JUAN CARLOS QUIJADA GALINDO
DIRECTOR DE ADMINISTRACIÓN

LIC. MARIA ELENA VERDUZCO CHAIRES
DIRECTORA GENERAL

Sistema Estatal de Evaluación

ETCA-II-01

Estado Analítico de Ingresos

RADIO SONORA

Del 01 de ENERO al 31 de MARZO de 2018

(PESOS)

TRIMESTRE: PRIMERO

Rubros de los Ingresos	Ingresos Estimado Original Anual (1)	Ampliaciones y Reducciones (+ ó -) (2)	Ingresos Modificado Anual (3= 1 +2)	Ingresos Devengado Acumulado (4)	Ingresos Recaudado Acumulado (5)	Diferencia (6= 5 - 1)
Impuestos			0			0
Cuotas y Aportaciones de Seguridad Social	0	0	0	0	0	0
Contribuciones de Mejoras			0			0
Derechos			0			0
Productos	0	0	0	0	0	0
Corriente			0			0
Capital			0			0
Aprovechamientos	0	0	0	0	0	0
Corriente			0			0
Capital			0			0
Ingresos por Ventas de Bienes y Servicios	1,400,000	0	1,400,000	370,000	370,000	-1,030,000
Participaciones y Aportaciones			0			0
Transferencias, Asignaciones, Subsidios y Otras Ayudas FEDERALES	0	0	0	0	0	0
Transferencias, Asignaciones, Subsidios y Otras Ayudas ESTATALES	26,066,970	0	26,066,970	6,794,633	6,794,633	-19,272,337
Ingresos Derivados de Financiamientos			0			0
Total	27,466,970	0	27,466,970	7,164,633	7,164,633	-20,302,338
					Ingresos Excedentes 1	

Sistema Estatal de Evaluación

ETCA-II-01

Estado Analítico de Ingresos

RADIO SONORA

Del 01 de ENERO al 31 de MARZO de 2018

(PESOS)

TRIMESTRE: PRIMERO

Estado Analítico de Ingresos Por Fuente de Financiamiento	Ingresos Estimado Original Anual (1)	Ampliaciones y Reducciones (+ ó -) (2)	Ingresos Modificado Anual (3= 1 +2)	Ingresos Devengado Acumulado (4)	Ingresos Recaudado Acumulado (5)	Diferencia (6= 5 - 1)
Ingresos del Gobierno	0	0	0	0	0	0
Impuestos	0	0	0	0	0	0
Contribuciones de Mejoras			0			0
Derechos			0			0
Productos	0	0	0	0	0	0
Corriente			0			0
Capital			0			0
Aprovechamientos	0	0	0	0	0	0
Corriente			0			0
Capital			0			0
Participaciones y Aportaciones			0			0
Transferencias, Asignaciones, Subsidios y Otras Ayudas			0			0
Ingresos de Organismos y Empresas	27,466,970	0	27,466,970	7,164,633	7,164,633	-20,302,338
Cuotas y aportaciones de Seguridad Social			0			0
Ingresos por ventas de Bienes y Servicios	1,400,000	0	1,400,000	370,000	370,000	-1,030,000
Transferencias, Asignaciones, Subsidios y Otras Ayudas, FEDERALES	0	0	0	0	0	0
Transferencias, Asignaciones, Subsidios y Otras Ayudas, ESTATALES	26,066,970	0	26,066,970	6,794,633	6,794,633	-19,272,337
Ingresos derivados de Financiamiento	0	0	0	0	0	0
Ingresos Derivados de Financiamientos			0			0
Total	27,466,970	0	27,466,970	7,164,633	7,164,633	-20,302,338
					Ingresos Excedentes 1	

L.A JUAN CARLOS QUIJADA GALINDO
DIRECTOR DE ADMINISTRACION

LIC. MARIA ELENA VERDUZCO CHAIRES
DIRECTORA GENERAL

Concepto (c)	Ingreso					Diferencia (e)
	Estimado (d)	Ampliaciones/ (Reducciones)	Modificado	Devengado	Recaudado	
i4) Fondo de Compensación de Repecos-Intermedios	-	-	-	-	-	-
i5) Otros Incentivos Económicos	-	-	-	-	-	-
J. Transferencias	26,066,970.00	-	26,066,970.00	6,794,632.53	6,794,632.53	- 19,272,337.47
K. Convenios	-	-	-	-	-	-
k1) Otros Convenios y Subsidios	-	-	-	-	-	-
L. Otros Ingresos de Libre Disposición (L=I1+I2)	-	-	-	-	-	-
l1) Participaciones en Ingresos Locales	-	-	-	-	-	-
l2) Otros Ingresos de Libre Disposición	-	-	-	-	-	-
I. Total de Ingresos de Libre Disposición (I=A+B+C+D+E+F+G+H+I+J+K+L)	27,466,970.00	-	27,466,970.00	7,164,632.50	7,164,632.50	- 20,302,337.50
Ingresos Excedentes de Ingresos de Libre Disposición						
Transferencias Federales Etiquetadas						
A. Aportaciones (A=a1+a2+a3+a4+a5+a6+a7+a8)	-	-	-	-	-	-
a1) Fondo de Aportaciones para la Nómina Educativa y Gasto Operativo	-	-	-	-	-	-
a2) Fondo de Aportaciones para los Servicios de Salud	-	-	-	-	-	-
a3) Fondo de Aportaciones para la Infraestructura Social	-	-	-	-	-	-
a4) Fondo de Aportaciones para el Fortalecimiento de los Municipios y de las Demarcaciones Territoriales del Distrito Federal	-	-	-	-	-	-
a5) Fondo de Aportaciones Múltiples	-	-	-	-	-	-
a6) Fondo de Aportaciones para la Educación Tecnológica y de Adultos	-	-	-	-	-	-
a7) Fondo de Aportaciones para la Seguridad Pública de los Estados y del Distrito Federal	-	-	-	-	-	-
a8) Fondo de Aportaciones para el Fortalecimiento de las Entidades Federativas	-	-	-	-	-	-
B. Convenios (B=b1+b2+b3+b4)	-	-	-	-	-	-
b1) Convenios de Protección Social en Salud	-	-	-	-	-	-
b2) Convenios de Descentralización	-	-	-	-	-	-
b3) Convenios de Reasignación	-	-	-	-	-	-
b4) Otros Convenios y Subsidios	-	-	-	-	-	-
C. Fondos Distintos de Aportaciones (C=c1+c2)	-	-	-	-	-	-
c1) Fondo para Entidades Federativas y Municipios Productores de Hidrocarburos	-	-	-	-	-	-

Concepto (c)	Ingreso					Diferencia (e)
	Estimado (d)	Ampliaciones/ (Reducciones)	Modificado	Devengado	Recaudado	
c2) Fondo Minero	-	-	-	-	-	-
D. Transferencias, Subsidios y Subvenciones, y Pensiones y Jubilaciones	-	-	-	-	-	-
E. Otras Transferencias Federales Etiquetadas	-	-	-	-	-	-
II. Total de Transferencias Federales Etiquetadas (II = A + B + C + D + E)	-	-	-	-	-	-
III. Ingresos Derivados de Financiamientos (III = A)	-	-	-	-	-	-
A. Ingresos Derivados de Financiamientos	-	-	-	-	-	-
IV. Total de Ingresos (IV = I + II + III)	27,466,970.00	-	27,466,970.00	7,164,632.50	7,164,632.50	- 20,302,337.50
Datos Informativos						
1. Ingresos Derivados de Financiamientos con Fuente de Pago de Ingresos de Libre Disposición	27,466,970.00	-	27,466,970.00	7,164,632.50	7,164,632.50	- 20,302,337.50
2. Ingresos Derivados de Financiamientos con Fuente de Pago de Transferencias Federales Etiquetadas	-	-	-	-	-	-
3. Ingresos Derivados de Financiamientos (3 = 1 + 2)	27,466,970.00	-	27,466,970.00	7,164,632.50	7,164,632.50	- 20,302,337.50

L.A JUAN CARLOS QUIJADA GALINDO
DIRECTOR DE ADMINISTRACION

LIC. MARIA ELENA VERDUZCO CHAIRES
DIRECTORA GENERAL

Sistema Estatal de Evaluación
Conciliación entre los Ingresos Presupuestarios y Contables

ETCA-II-03

RADIO SONORA

Al 31 de MARZO de 2018

(PESOS)

TRIMESTRE: PRIMERO

1. Ingresos Presupuestarios		7,164,632.50
(MAS)		
2. Ingresos contables no presupuestarios		140.00
Incremento por variación de inventarios		
Disminución del exceso de estimaciones por pérdida o deterioro u obsolescencia		
Disminución del exceso de provisiones		
Otros Ingresos y beneficios varios	140.00	
Otros Ingresos contables no presupuestarios		
(MENOS)		
3. Ingresos presupuestarios no contables		0.00
Productos de capital		
Aprovechamientos de capital		
Ingresos derivados de financiamientos		
Otros Ingresos presupuestarios no contables		
4. Ingresos Contables (4= 1 + 2 - 3)		7,164,772.50

L.A JUAN CARLOS QUIJADA GALINDO
DIRECTOR DE ADMINISTRACION

LIC. MARIA ELENA VERDUZCO CHAIRES
DIRECTORA GENERAL

Sistema Estatal de Evaluación
Estado Analítico del Ejercicio Presupuesto de Egresos
Clasificación por Objeto del Gasto (Capítulo y Concepto)
RADIO SONORA

ETCA-II-04

Del 01 de ENERO al 31 de MARZO de 2018

(PESOS)

TRIMESTRE: PRIMERO

Ejercicio del Presupuesto por Capítulo del Gasto	Egresos Aprobado Anual (1)	Ampliaciones/ (Reducciones) (2)	Egresos Modificado Anual (3=1+2)	Egresos Devengado Acumulado (4)	Egresos Pagado Acumulado (5)	Subejercicio (6 = 3 - 4)
Servicios Personales	25,666,970	0	25,666,970	6,207,898	6,207,898	19,459,072
Remuneraciones al Personal de Carácter Permanente	14,695,431		14,695,431	3,606,261	3,606,261	11,089,170
Remuneraciones al Personal de Carácter Transitorio	422,744		422,744	127,691	127,691	295,053
Remuneraciones Adicionales y Especiales	743,392		743,392	136,477	136,477	606,915
Seguridad Social	5,819,674		5,819,674	1,385,035	1,385,035	4,434,638
Otras Prestaciones Sociales y Económicas	3,985,730		3,985,730	952,434	952,434	3,033,295
Previsiones			0			0
Pago de Estímulos a Servidores Públicos			0			0
Materiales y Suministros	479,420	0	479,420	123,052	123,052	356,368
Materiales de Administración, Emisión de Documentos y Artículos Oficiales	264,812		264,812	78,561	78,561	186,250
Alimentos y Utensilios	22,157		22,157	4,186	4,186	17,971
Materias Primas y Materiales de Producción y Comercialización	530		530	0	0	530
Materiales y Artículos de Construcción y de Reparación	11,286		11,286	0	0	11,286
Productos Químicos, Farmacéuticos y de Laboratorio			0			0
Combustibles, Lubricantes y Aditivos	146,485		146,485	27,674	27,674	118,811
Vestuario, Blancos, Prendas de Protección y Artículos Deportivos	10,022		10,022	0	0	10,022
Materiales y Suministros Para Seguridad			0			0
Herramientas, Refacciones y Accesorios Menores	24,129		24,129	12,632	12,632	11,497
Servicios Generales	1,320,580	0	1,320,580	500,785	468,442	819,795
Servicios Básicos	364,207	-2,895	361,312	124,206	124,206	237,106
Servicios de Arrendamiento	128,945	9,280	138,225	40,646	40,646	97,579
Servicios Profesionales, Científicos, Técnicos y Otros Servicios	314,474	720	315,194	201,212	201,212	113,982
Servicios Financieros, Bancarios y Comerciales	109,209	-5,955	103,254	48,799	48,799	54,455
Servicios de Instalación, Reparación, Mantenimiento y Conservación	130,657	3,544	134,201	48,358	16,015	85,843
Servicios de Comunicación Social y Publicidad.	0	1,489	1,489	1,489	1,489	0
Servicios de Traslado y Viáticos	231,474	-2,138	229,336	30,119	30,119	199,217
Servicios Oficiales	41,613	-10,000	31,613	0	0	31,613
Otros Servicios Generales	0	5,955	5,955	5,955	5,955	0
Transferencias, Asignaciones, Subsidios y Otras Ayudas	0	0	0	0	0	0
Transferencias Internas y Asignaciones al Sector Público			0			0
Transferencias al Resto del Sector Público			0			0
Subsidios y Subvenciones			0			0
Ayudas Sociales			0			0
Pensiones y Jubilaciones			0			0
Transferencias a Fideicomisos, Mandatos y Otros Análogos			0			0
Transferencias a la Seguridad Social			0			0
Donativos			0			0
Transferencias al Exterior			0			0
Bienes Muebles, Inmuebles e Intangibles	0	0	0	0	0	0
Mobiliario y Equipo de Administración	0		0			0
Mobiliario y Equipo Educativo y Recreativo			0			0
Equipo e Instrumental Médico y de Laboratorio			0			0
Vehículos y Equipo de Transporte			0			0
Equipo de Defensa y Seguridad			0			0
Maquinaria, Otros Equipos y Herramientas			0			0
Activos Biológicos			0			0
Bienes Inmuebles			0			0
Activos Intangibles			0			0
Inversión Pública	0	0	0	0	0	0
Obra Pública en Bienes de Dominio Público			0			0
Obra Pública en Bienes Propios			0			0
Proyectos Productivos y Acciones de Fomento			0			0
Inversiones Financieras y Otras Provisiones	0	0	0	0	0	0
Inversiones Para el Fomento de Actividades Productivas.			0			0
Acciones y Participaciones de Capital			0			0

Sistema Estatal de Evaluación
Estado Analítico del Ejercicio Presupuesto de Egresos
Clasificación por Objeto del Gasto (Capítulo y Concepto)
RADIO SONORA

ETCA-II-04

Del 01 de ENERO al 31 de MARZO de 2018

TRIMESTRE: PRIMERO

(PESOS)

Ejercicio del Presupuesto por Capítulo del Gasto	Egresos Aprobado Anual (1)	Ampliaciones/ (Reducciones) (2)	Egresos Modificado Anual (3=1+2)	Egresos Devengado Acumulado (4)	Egresos Pagado Acumulado (5)	Subejercicio (6 = 3 - 4)
Compra de Títulos y Valores			0			0
Concesión de Préstamos			0			0
Inversiones en Fideicomisos, Mandatos y Otros Análogos			0			0
Otras Inversiones Financieras			0			0
Provisiones para Contingencias y Otras Erogaciones Especiales			0			0
Participaciones y Aportaciones	0	0	0	0	0	0
Participaciones			0			0
Aportaciones			0			0
Convenios			0			0
Deuda Pública	0	0	0	0	0	0
Amortización de la Deuda Pública			0			0
Intereses de la Deuda Pública			0			0
Comisiones de la Deuda Pública			0			0
Gastos de la Deuda Pública			0			0
Costo por Coberturas			0			0
Apoyos Financieros			0			0
Adeudos de Ejercicios Fiscales Anteriores (Adefas)			0			0
Total del Gasto	27,466,970	0	27,466,970	6,831,735	6,799,393	20,635,235

L.A JUAN CARLOS QUIJADA GALINDO
DIRECTOR DE ADMINISTRACION

LIC. MARIA ELENA VERDUZCO CHAIRES
DIRECTORA GENERAL

**Sistema Estatal de Evaluación
RADIO SONORA**

ETCA-II-05

Estado Analítico del Ejercicio del Presupuesto de Egresos Detallado - LDF

Clasificación por Objeto del Gasto (Capítulo y Concepto)

Del 01 de ENERO al 31 de MARZO de 2018

TRIMESTRE: PRIMERO

(PESOS)

Concepto (c)	Egresos					Subejercicio (e)
	Aprobado (d)	Ampliaciones/ (Reducciones)	Modificado	Devengado	Pagado	
I. Gasto No Etiquetado (I=A+B+C+D+E+F+G+H+I)	27,466,970.00	-	27,466,970.00	6,831,735.07	6,799,392.53	20,635,234.93
A. Servicios Personales (A=a1+a2+a3+a4+a5+a6+a7)	25,666,970.00	-	25,666,970.00	6,207,898.24	6,207,898.24	19,459,071.76
a1) Remuneraciones al Personal de Carácter Permanente	14,695,430.77	-	14,695,430.77	3,606,260.85	3,606,260.85	11,089,169.92
a2) Remuneraciones al Personal de Carácter Transitorio	422,744.16	-	422,744.16	127,691.26	127,691.26	295,052.90
a3) Remuneraciones Adicionales y Especiales	743,391.72	-	743,391.72	136,476.51	136,476.51	606,915.21
a4) Seguridad Social	5,819,673.71	-	5,819,673.71	1,385,035.28	1,385,035.28	4,434,638.43
a5) Otras Prestaciones Sociales y Económicas	3,985,729.64	-	3,985,729.64	952,434.34	952,434.34	3,033,295.30
a6) Previsiones	-	-	-	-	-	-
a7) Pago de Estímulos a Servidores Públicos	-	-	-	-	-	-
B. Materiales y Suministros (B=b1+b2+b3+b4+b5+b6+b7+b8+b9)	479,420.00	-	479,420.00	123,052.25	123,052.25	356,367.75
b1) Materiales de Administración, Emisión de Documentos y Artículos Oficiales	264,811.67	-	264,811.67	78,561.33	78,561.33	186,250.34
b2) Alimentos y Utensilios	22,156.93	-	22,156.93	4,185.69	4,185.69	17,971.24
b3) Materias Primas y Materiales de Producción y Comercialización	529.62	-	529.62	-	-	529.62
b4) Materiales y Artículos de Construcción y de Reparación	11,286.01	-	11,286.01	-	-	11,286.01
b5) Productos Químicos, Farmacéuticos y de Laboratorio	-	-	-	-	-	-
b6) Combustibles, Lubricantes y Aditivos	146,484.70	-	146,484.70	27,673.67	27,673.67	118,811.03
b7) Vestuario, Blancos, Prendas de Protección y Artículos Deportivos	10,022.40	-	10,022.40	-	-	10,022.40
b8) Materiales y Suministros Para Seguridad	-	-	-	-	-	-
b9) Herramientas, Refacciones y Accesorios Menores	24,128.67	-	24,128.67	12,631.56	12,631.56	11,497.11
C. Servicios Generales (C=c1+c2+c3+c4+c5+c6+c7+c8+c9)	1,320,580.00	-	1,320,580.00	500,784.58	468,442.04	819,795.42
c1) Servicios Básicos	364,207.21	2,895.16	361,312.05	124,205.98	124,205.98	237,106.07
c2) Servicios de Arrendamiento	128,945.42	9,280.00	138,225.42	40,646.29	40,646.29	97,579.13
c3) Servicios Profesionales, Científicos, Técnicos y Otros Servicios	314,474.02	720.00	315,194.02	201,211.98	201,211.98	113,982.04
c4) Servicios Financieros, Bancarios y Comerciales	109,209.03	5,955.00	103,254.03	48,799.39	48,799.39	54,454.64
c5) Servicios de Instalación, Reparación, Mantenimiento y Conservación	130,657.06	3,543.92	134,200.98	48,357.54	16,015.00	85,843.44
c6) Servicios de Comunicación Social y Publicidad	-	1,489.44	1,489.44	1,489.44	1,489.44	-
c7) Servicios de Traslado y Viáticos	231,474.26	2,138.20	229,336.06	30,118.96	30,118.96	199,217.10
c8) Servicios Oficiales	41,613.00	10,000.00	31,613.00	-	-	31,613.00
c9) Otros Servicios Generales	-	5,955.00	5,955.00	5,955.00	5,955.00	-
D. Transferencias, Asignaciones, Subsidios y Otras Ayudas (D=d1+d2+d3+d4+d5+d6+d7+d8+d9)	-	-	-	-	-	-
d1) Transferencias Internas y Asignaciones al Sector Público	-	-	-	-	-	-
d2) Transferencias al Resto del Sector Público	-	-	-	-	-	-
d3) Subsidios y Subvenciones	-	-	-	-	-	-
d4) Ayudas Sociales	-	-	-	-	-	-
d5) Pensiones y Jubilaciones	-	-	-	-	-	-
d6) Transferencias a Fideicomisos, Mandatos y Otros Análogos	-	-	-	-	-	-
d7) Transferencias a la Seguridad Social	-	-	-	-	-	-
d8) Donativos	-	-	-	-	-	-
d9) Transferencias al Exterior	-	-	-	-	-	-
E. Bienes Muebles, Inmuebles e Intangibles (E=e1+e2+e3+e4+e5+e6+e7+e8+e9)	-	-	-	-	-	-
e1) Mobiliario y Equipo de Administración	-	-	-	-	-	-
e2) Mobiliario y Equipo Educativo y Recreativo	-	-	-	-	-	-
e3) Equipo e Instrumental Médico y de Laboratorio	-	-	-	-	-	-
e4) Vehículos y Equipo de Transporte	-	-	-	-	-	-
e5) Equipo de Defensa y Seguridad	-	-	-	-	-	-
e6) Maquinaria, Otros Equipos y Herramientas	-	-	-	-	-	-
e7) Activos Biológicos	-	-	-	-	-	-
e8) Bienes Inmuebles	-	-	-	-	-	-
e9) Activos Intangibles	-	-	-	-	-	-
F. Inversión Pública (F=f1+f2+f3)	-	-	-	-	-	-
f1) Obra Pública en Bienes de Dominio Público	-	-	-	-	-	-
f2) Obra Pública en Bienes Propios	-	-	-	-	-	-
f3) Proyectos Productivos y Acciones de Fomento	-	-	-	-	-	-
G. Inversiones Financieras y Otras Provisiones (G=g1+g2+g3+g4+g5+g6+g7)	-	-	-	-	-	-
g1) Inversiones Para el Fomento de Actividades Productivas	-	-	-	-	-	-
g2) Acciones y Participaciones de Capital	-	-	-	-	-	-
g3) Compra de Títulos y Valores	-	-	-	-	-	-
g4) Concesión de Préstamos	-	-	-	-	-	-
g5) Inversiones en Fideicomisos, Mandatos y Otros Análogos	-	-	-	-	-	-
Fideicomiso de Desastres Naturales (Informativo)	-	-	-	-	-	-
g6) Otras Inversiones Financieras	-	-	-	-	-	-
g7) Provisiones para Contingencias y Otras Erogaciones Especiales	-	-	-	-	-	-
H. Participaciones y Aportaciones (H=h1+h2+h3)	-	-	-	-	-	-
h1) Participaciones	-	-	-	-	-	-

Concepto (c)	Egresos					Subejercicio (e)
	Aprobado (d)	Ampliaciones/ (Reducciones)	Modificado	Devengado	Pagado	
h2) Aportaciones			-			-
h3) Convenios			-			-
I. Deuda Pública (I=1+2+3+4+5+6+7)	-	-	-	-	-	-
1) Amortización de la Deuda Pública			-			-
2) Intereses de la Deuda Pública			-			-
3) Comisiones de la Deuda Pública			-			-
4) Gastos de la Deuda Pública			-			-
5) Costo por Coberturas			-			-
6) Apoyos Financieros			-			-
7) Adeudos de Ejercicios Fiscales Anteriores (ADEFAS)			-			-
II. Gasto Etiquetado (II=A+B+C+D+E+F+G+H)	-	-	-	-	-	-
A. Servicios Personales (A=a1+a2+a3+a4+a5+a6+a7)	-	-	-	-	-	-
a1) Remuneraciones al Personal de Carácter Permanente			-			-
a2) Remuneraciones al Personal de Carácter Transitorio			-			-
a3) Remuneraciones Adicionales y Especiales			-			-
a4) Seguridad Social			-			-
a5) Otras Prestaciones Sociales y Económicas			-			-
a6) Previsiones			-			-
a7) Pago de Estímulos a Servidores Públicos			-			-
B. Materiales y Suministros (B=b1+b2+b3+b4+b5+b6+b7+b8+b9)	-	-	-	-	-	-
b1) Materiales de Administración, Emisión de Documentos y Artículos Oficiales			-			-
b2) Alimentos y Utensilios			-			-
b3) Materias Primas y Materiales de Producción y Comercialización			-			-
b4) Materiales y Artículos de Construcción y de Reparación			-			-
b5) Productos Químicos, Farmacéuticos y de Laboratorio			-			-
b6) Combustibles, Lubricantes y Aditivos			-			-
b7) Vestuario, Blancos, Prendas de Protección y Artículos Deportivos			-			-
b8) Materiales y Suministros Para Seguridad			-			-
b9) Herramientas, Refacciones y Accesorios Menores			-			-
C. Servicios Generales (C=c1+c2+c3+c4+c5+c6+c7+c8+c9)	-	-	-	-	-	-
c1) Servicios Básicos			-			-
c2) Servicios de Arrendamiento			-			-
c3) Servicios Profesionales, Científicos, Técnicos y Otros Servicios			-			-
c4) Servicios Financieros, Bancarios y Comerciales			-			-
c5) Servicios de Instalación, Reparación, Mantenimiento y Conservación			-			-
c6) Servicios de Comunicación Social y Publicidad			-			-
c7) Servicios de Traslado y Viáticos			-			-
c8) Servicios Oficiales			-			-
c9) Otros Servicios Generales			-			-
D. Transferencias, Asignaciones, Subsidios y Otras Ayudas (D=d1+d2+d3+d4+d5+d6+d7+d8+d9)	-	-	-	-	-	-
d1) Transferencias Internas y Asignaciones al Sector Público			-			-
d2) Transferencias al Resto del Sector Público			-			-
d3) Subsidios y Subvenciones			-			-
d4) Ayudas Sociales			-			-
d5) Pensiones y Jubilaciones			-			-
d6) Transferencias a Fideicomisos, Mandatos y Otros Análogos			-			-
d7) Transferencias a la Seguridad Social			-			-
d8) Donativos			-			-
d9) Transferencias al Exterior			-			-
E. Bienes Muebles, Inmuebles e Intangibles (E=e1+e2+e3+e4+e5+e6+e7+e8+e9)	-	-	-	-	-	-
e1) Mobiliario y Equipo de Administración			-			-
e2) Mobiliario y Equipo Educativo y Recreativo			-			-
e3) Equipo e Instrumental Médico y de Laboratorio			-			-
e4) Vehículos y Equipo de Transporte			-			-
e5) Equipo de Defensa y Seguridad			-			-
e6) Maquinaria, Otros Equipos y Herramientas			-			-
e7) Activos Biológicos			-			-
e8) Bienes Inmuebles			-			-
e9) Activos Intangibles			-			-
F. Inversión Pública (F=f1+f2+f3)	-	-	-	-	-	-
f1) Obra Pública en Bienes de Dominio Público			-			-
f2) Obra Pública en Bienes Propios			-			-
f3) Proyectos Productivos y Acciones de Fomento			-			-
G. Inversiones Financieras y Otras Provisiones (G=g1+g2+g3+g4+g5+g6+g7)	-	-	-	-	-	-
g1) Inversiones Para el Fomento de Actividades Productivas			-			-
g2) Acciones y Participaciones de Capital			-			-
g3) Compra de Títulos y Valores			-			-
g4) Concesión de Préstamos			-			-
g5) Inversiones en Fideicomisos, Mandatos y Otros Análogos			-			-
Fideicomiso de Desastres Naturales (Informativo)			-			-

Concepto (c)	Egresos					Subejercicio (e)
	Aprobado (d)	Ampliaciones/ (Reducciones)	Modificado	Devengado	Pagado	
g6) Otras Inversiones Financieras			-			-
g7) Provisiones para Contingencias y Otras Erogaciones Especiales			-			-
H. Participaciones y Aportaciones (H=h1+h2+h3)	-	-	-	-	-	-
h1) Participaciones			-			-
h2) Aportaciones			-			-
h3) Convenios			-			-
I. Deuda Pública (I=i1+i2+i3+i4+i5+i6+i7)	-	-	-	-	-	-
1) Amortización de la Deuda Pública			-			-
2) Intereses de la Deuda Pública			-			-
3) Comisiones de la Deuda Pública			-			-
4) Gastos de la Deuda Pública			-			-
5) Costo por Coberturas			-			-
6) Apoyos Financieros			-			-
7) Adeudos de Ejercicios Fiscales Anteriores (ADEFAS)			-			-
III. Total de Egresos (III = I + II)	27,466,970.00	-	27,466,970.00	6,831,735.07	6,799,392.53	20,635,234.93

L.A JUAN CARLOS QUIJADA GALINDO
DIRECTOR DE ADMINISTRACION

LIC. MARIA ELENA VERDUZCO CHAIRES
DIRECTORA GENERAL

Sistema Estatal de Evaluación
Estado Analítico del Ejercicio Presupuesto de Egresos
Clasificación Económica (por Tipo de Gasto)

ETCA-II-06

RADIO SONORA

Del 01 de ENERO al 31 de MARZO de 2018

(PESOS)

TRIMESTRE: PRIMERO

Concepto	Egresos Aprobado Anual (1)	Ampliaciones/ (Reducciones) (2)	Egresos Modificado Anual (3=1+2)	Egresos Devengado Acumulado (4)	Egresos Pagado Acumulado (5)	Subejercicio (6 = 3 - 4)
Gasto Corriente	27,466,970	0	27,466,970	6,831,735	6,799,393	20,635,235
Gasto de Capital	0	0	0	0	0	0
Amortización del la Deuda y Disminución de Pasivos			0			0
Pensiones y Jubilaciones			0			0
Participaciones			0			0
Total del Gasto	27,466,970	0	27,466,970	6,831,735	6,799,393	20,635,235

L.A JUAN CARLOS QUIJADA GALINDO
DIRECTOR DE ADMINISTRACION

LIC. MARIA ELENA VERDUZCO CHAIRES
DIRECTORA GENERAL

Sistema Estatal de Evaluación
Estado Analítico del Ejercicio Presupuesto de Egresos
Clasificación Administrativa (Por Unidad Administrativa)

ETCA-II-07

RADIO SONORA

Del 01 de ENERO al 31 de MARZO de 2018

(PESOS)

TRIMESTRE: PRIMERO

Clasificación Administrativa (Por Unidad Administrativa)	Egresos Aprobado Anual (1)	Ampliaciones/ (Reducciones) (2)	Egresos Modificado Anual (3=1+2)	Egresos Devengado Acumulado (4)	Egresos Pagado Acumulado (5)	Subejercicio (6 = 3 - 4)
01 DIRECCION GENERAL	2,520,707	29,000	2,549,707	634,352	634,352	1,915,355
02 DIRECCION DE OPERACIONES	11,335,585	-1,489	11,334,096	2,736,229	2,736,229	8,597,866
03 DIRECCION DE NOTICIAS	5,098,623	-29,000	5,069,623	1,314,402	1,314,402	3,755,221
04 DIRECCION TECNICA	2,216,889	0	2,216,889	529,036	529,036	1,687,853
05 DIRECCION DE ADMINISTRACION	5,392,283	1,489	5,393,773	1,406,492	1,374,149	3,987,281
06 OCDA	902,882	0	902,882	211,223	211,223	691,659
Total del Gasto	27,466,970	0	27,466,970	6,831,735	6,799,393	20,635,235

L.A JUAN CARLOS QUIJADA GALINDO
DIRECTOR DE ADMINISTRACION

LIC. MARIA ELENA VERDUZCO CHAIRES
DIRECTORA GENERAL

Sistema Estatal de Evaluación

ETCA-II-08

RADIO SONORA

Estado Analítico del Ejercicio del Presupuesto de Egresos Detallado - LDF

Clasificación Administrativa

Del 01 de ENERO al 31 de MARZO de 2018

(PESOS)

TRIMESTRE: PRIMERO

Concepto (c)	Egresos					Subejercicio (e)
	Aprobado (d)	Ampliaciones/ (Reducciones)	Modificado	Devengado	Pagado	
I. Gasto No Etiquetado						
(I=A+B+C+D+E+F+G+H)	27,466,970.00	0.00	27,466,970.00	6,831,735.07	6,799,392.53	20,635,234.93
01 DIRECCION GENERAL	2,520,707.18	29,000.00	2,549,707.18	634,352.11	634,352.11	1,915,355.07
02 DIRECCION DE OPERACIONES	11,335,585.20	- 1,489.44	11,334,095.76	2,736,229.38	2,736,229.38	8,597,866.38
03 DIRECCION DE NOTICIAS	5,098,622.95	- 29,000.00	5,069,622.95	1,314,402.32	1,314,402.32	3,755,220.63
04 DIRECCION TECNICA	2,216,889.49	-	2,216,889.49	529,036.33	529,036.33	1,687,853.16
05 DIRECCION DE ADMINISTRACION	5,392,283.09	1,489.44	5,393,772.53	1,406,491.81	1,374,149.27	3,987,280.72
06 OCDA	902,882.09	-	902,882.09	211,223.12	211,223.12	691,658.97
II. Gasto Etiquetado						
(II=A+B+C+D+E+F+G+H)						
A. Dependencia o Unidad Administrativa 1						
B. Dependencia o Unidad Administrativa 2						
C. Dependencia o Unidad Administrativa 3						
D. Dependencia o Unidad Administrativa 4						
E. Dependencia o Unidad Administrativa 5						
F. Dependencia o Unidad Administrativa 6						
G. Dependencia o Unidad Administrativa 7						
H. Dependencia o Unidad Administrativa xx						
III. Total de Egresos (III = I + II)	27,466,970.00	0.00	27,466,970.00	6,831,735.07	6,799,392.53	20,635,234.93

L.A JUAN CARLOS QUIJADA GALINDO
DIRECTOR DE ADMINISTRACION

LIC. MARIA ELENA VERDUZCO CHAIRES
DIRECTORA GENERAL

Sistema Estatal de Evaluación
Estado Analítico del Ejercicio Presupuesto de Egresos
Clasificación Administrativa (Por Poderes)
RADIO SONORA
Del 01 de ENERO al 31 de MARZO de 2018
(PESOS)

ETCA-II-09

TRIMESTRE: PRIMERO

Clasificación Administrativa (Por Poderes)	Egresos Aprobado Anual (1)	Ampliaciones/ (Reducciones) (2)	Egresos Modificado Anual (3=1+2)	Egresos Devengado Acumulado (4)	Egresos Pagado Acumulado (5)	Subejercicio (6 = 3 - 4)
Poder Ejecutivo	27,466,970	0	27,466,970	6,831,735	6,799,393	20,635,235
Poder Legislativo			0			0
Poder Judicial			0			0
Órganos Autónomos			0			0
Total del Gasto	27,466,970	0	27,466,970	6,831,735	6,799,393	20,635,235

L.A JUAN CARLOS QUIJADA GALINDO
DIRECTOR DE ADMINISTRACION

LIC. MARIA ELENA VERDUZCO CHAIRES
DIRECTORA GENERAL

Sistema Estatal de Evaluación
Estado Analítico del Ejercicio Presupuesto de Egresos
Clasificación Administrativa (Por Tipo de Organismos o Entidad Paraestatal)

ETCA-II-10

RADIO SONORA

Del 01 de ENERO al 31 de MARZO de 2018

(PESOS)

TRIMESTRE: PRIMERO

Concepto	Egresos Aprobado Anual (1)	Ampliaciones/ (Reducciones) (2)	Egresos Modificado Anual (3=1+2)	Egresos Devengado Acumulado (4)	Egresos Pagado Acumulado (5)	Subejercicio (6 = 3 - 4)
Entidades Paraestatales y Fideicomisos No Empresariales y No Financieros	27,466,970	0	27,466,970	6,831,735	6,799,393	20,635,235
Instituciones Públicas de la Seguridad Social			0			0
Entidades Paraestatales Empresariales No Financieras con Participación Estatal Mayoritaria			0			0
Fideicomisos Empresariales No Financieros con Participación Estatal Mayoritaria			0			0
Entidades Paraestatales Empresariales Financieras Monetarias con Participación Estatal Mayoritaria			0			0
Entidades Paraestatales Empresariales Financieras No Monetarias con Participación Estatal Mayoritaria			0			0
Fideicomisos Financieros Públicos con Participación Estatal Mayoritaria			0			0
Total del Gasto	27,466,970	0	27,466,970	6,831,735	6,799,393	20,635,235

L.A JUAN CARLOS QUIJADA GALINDO
DIRECTOR DE ADMINISTRACION

LIC. MARIA ELENA VERDUZCO CHAIRES
DIRECTORA GENERAL

Sistema Estatal de Evaluación
Estado Analítico del Ejercicio Presupuesto de Egresos
Clasificación Funcional (Finalidad y Función)
RADIO SONORA
Del 01 de ENERO al 31 de MARZO de 2018
(PESOS)

ETCA-II-11

TRIMESTRE: PRIMERO

Concepto	Egresos Aprobado Anual (1)	Ampliaciones/ (Reducciones) (2)	Egresos Modificado Anual (3=1+2)	Egresos Devengado Acumulado (4)	Egresos Pagado Acumulado (5)	Subejercicio (6 = 3 - 4)
Gobierno	0	0	0	0	0	0
Legislación			0			0
Justicia			0			0
Coordinación de la Política de Gobierno			0			0
Relaciones Exteriores			0			0
Asuntos Financieros y Hacendarios			0			0
Seguridad Nacional			0			0
Asuntos de Orden Público y Seguridad Interior			0			0
Otros Servicios Generales			0			0
Desarrollo Social	27,466,970	0	27,466,970	6,831,735	6,799,393	20,635,235
Protección Ambiental			0			0
Viviendas y Servicios a la Comunidad			0			0
Salud			0			0
Recreación, Cultura y Otras Manifestaciones Sociales	27,466,970	0	27,466,970	6,831,735	6,799,393	20,635,235
Educación			0			0
Protección Social			0			0
Otros Asuntos Sociales			0			0
Desarrollo Económico	0	0	0	0	0	0
Asuntos Económicos, Comerciales y Laborales en General			0			0
Agropecuaria, Silvicultura, Pesca y Caza			0			0
Combustibles y Energía			0			0
Minería, Manufacturas y Construcción			0			0
Transporte			0			0
Comunicaciones			0			0
Turismo			0			0
Ciencia, Tecnología e Innovación			0			0
Otras Industrias y Otros Asuntos Económicos			0			0
Otras No Clasificadas en funciones anteriores	0	0	0	0	0	0
Transacciones de la Deuda Pública / Costo financiero de la Deuda	0	0	0	0	0	0
Transferencias, Participaciones y Aportaciones entre Diferentes Niveles y Órdenes de gobierno			0			0
Saneamiento del Sistema Financiero			0			0
Adeudos de ejercicios Fiscales Anteriores			0			0
Total del Gasto	27,466,970	0	27,466,970	6,831,735	6,799,393	20,635,235

L.A JUAN CARLOS QUIJADA GALINDO
DIRECTOR DE ADMINISTRACION

LIC. MARIA ELENA VERDUZCO CHAIRES
DIRECTORA GENERAL

**Sistema Estatal de Evaluación
RADIO SONORA**

ETCA-II-12

Estado Analítico del Ejercicio del Presupuesto de Egresos Detallado - LDF

Clasificación Funcional (Finalidad y Función)

Del 01 de ENERO al 31 de MARZO de 2018

(PESOS)

TRIMESTRE: PRIMERO

Concepto (c)	Egresos					Subejercicio (e)
	Aprobado (d)	Ampliaciones/ (Reducciones)	Modificado	Devengado	Pagado	
I. Gasto No Etiquetado (I=A+B+C+D)	27,466,970.00	0.00	27,466,970.00	6,831,735.07	6,799,392.53	20,635,234.93
A. Gobierno (A=a1+a2+a3+a4+a5+a6+a7+a8)	-	-	-	-	-	-
a1) Legislación			-			-
a2) Justicia			-			-
a3) Coordinación de la Política de Gobierno			-			-
a4) Relaciones Exteriores			-			-
a5) Asuntos Financieros y Hacendarios			-			-
a6) Seguridad Nacional			-			-
a7) Asuntos de Orden Público y de Seguridad Interior			-			-
a8) Otros Servicios Generales			-			-
B. Desarrollo Social (B=b1+b2+b3+b4+b5+b6+b7)	27,466,970.00	0.00	27,466,970.00	6,831,735.07	6,799,392.53	20,635,234.93
b1) Protección Ambiental			-			-
b2) Vivienda y Servicios a la Comunidad			-			-
b3) Salud			-			-
b4) Recreación, Cultura y Otras Manifestaciones Sociales	27,466,970.00	0.00	27,466,970.00	6,831,735.07	6,799,392.53	20,635,234.93
b5) Educación			-			-
b6) Protección Social			-			-
b7) Otros Asuntos Sociales			-			-
C. Desarrollo Económico (C=c1+c2+c3+c4+c5+c6+c7+c8+c9)	-	-	-	-	-	-
c1) Asuntos Económicos, Comerciales y Laborales en General			-			-
c2) Agropecuaria, Silvicultura, Pesca y Caza			-			-
c3) Combustibles y Energía			-			-
c4) Minería, Manufacturas y Construcción			-			-

Concepto (c)	Egresos				Subejercicio (e)	
	Aprobado (d)	Ampliaciones/ (Reducciones)	Modificado	Devengado		Pagado
c5) Transporte			-			-
c6) Comunicaciones			-			-
c7) Turismo			-			-
c8) Ciencia, Tecnología e Innovación			-			-
c9) Otras Industrias y Otros Asuntos Económicos			-			-
D. Otras No Clasificadas en Funciones Anteriores (D=d1+d2+d3+d4)	-	-	-	-	-	-
d1) Transacciones de la Deuda Publica / Costo Financiero de la Deuda			-			-
d2) Transferencias, Participaciones y Aportaciones Entre Diferentes Niveles y Ordenes de Gobierno			-			-
d3) Saneamiento del Sistema Financiero			-			-
d4) Adeudos de Ejercicios Fiscales Anteriores			-			-
II. Gasto Etiquetado (II=A+B+C+D)	-	-	-	-	-	-
A. Gobierno (A=a1+a2+a3+a4+a5+a6+a7+a8)	-	-	-	-	-	-
a1) Legislación			-			-
a2) Justicia			-			-
a3) Coordinación de la Política de Gobierno			-			-
a4) Relaciones Exteriores			-			-
a5) Asuntos Financieros y Hacendarios			-			-
a6) Seguridad Nacional			-			-
a7) Asuntos de Orden Público y de Seguridad Interior			-			-
a8) Otros Servicios Generales			-			-
B. Desarrollo Social (B=b1+b2+b3+b4+b5+b6+b7)	-	-	-	-	-	-
b1) Protección Ambiental			-			-
b2) Vivienda y Servicios a la Comunidad			-			-
b3) Salud			-			-
b4) Recreación, Cultura y Otras Manifestaciones Sociales			-			-
b5) Educación			-			-
b6) Protección Social			-			-
b7) Otros Asuntos Sociales			-			-

Concepto (c)	Egresos					Subejercicio (e)
	Aprobado (d)	Ampliaciones/ (Reducciones)	Modificado	Devengado	Pagado	
C. Desarrollo Económico (C=c1+c2+c3+c4+c5+c6+c7+c8+c9)	-	-	-	-	-	-
c1) Asuntos Económicos, Comerciales y Laborales en General			-			-
c2) Agropecuaria, Silvicultura, Pesca y Caza			-			-
c3) Combustibles y Energía			-			-
c4) Minería, Manufacturas y Construcción			-			-
c5) Transporte			-			-
c6) Comunicaciones			-			-
c7) Turismo			-			-
c8) Ciencia, Tecnología e Innovación			-			-
c9) Otras Industrias y Otros Asuntos Económicos			-			-
D. Otras No Clasificadas en Funciones Anteriores (D=d1+d2+d3+d4)	-	-	-	-	-	-
d1) Transacciones de la Deuda Publica / Costo Financiero de la Deuda	-		-			-
d2) Transferencias, Participaciones y Aportaciones Entre Diferentes Niveles y Ordenes de Gobierno	-		-			-
d3) Saneamiento del Sistema Financiero	-		-			-
d4) Adeudos de Ejercicios Fiscales Anteriores			-			-
III. Total de Egresos (III = I + II)	27,466,970.00	0.00	27,466,970.00	6,831,735.07	6,799,392.53	20,635,234.93

L.A JUAN CARLOS QUIJADA GALINDO
DIRECTOR DE ADMINISTRACION

LIC. MARIA ELENA VERDUZCO CHAIRES
DIRECTORA GENERAL

Sistema Estatal de Evaluación
Estado Analítico del Ejercicio Presupuesto de Egresos
Por Partida del Gasto

ETCA-II-13

RADIO SONORA

Del 01 de ENERO al 31 de MARZO de 2018

TRIMESTRE: PRIMERO

(PESOS)

Ejercicio del Presupuesto por Partida / Descripción		Egresos Aprobado Anual (1)	Ampliaciones/ (Reducciones) (2)	Egresos Modificado Anual (3=1+2)	Egresos Devengado Acumulado (4)	Egresos Pagado Acumulado (5)	Subejercicio (6 = 3 - 4)	% Avance Anual (7= 4/3)
1000	SERVICIOS PERSONALES	25,666,970	0	25,666,970	6,207,898	6,207,898	19,459,071	24%
1100	REMUNERACIONES AL PERSONAL DE CARÁCTER PERMANENTE	14,695,431	0	14,695,431	3,606,261	3,606,261	11,089,170	25%
113	SUELDO BASE AL PERSONAL PERMANENTE	14,695,431	0	14,695,431	3,606,261	3,606,261	11,089,170	25%
11301	SUELDOS	3,911,057		3,911,057	914,016	914,016	2,997,041	23%
11304	REMUNERACIONES POR SUSTITUCION DE PERSONAL	157,560		157,560	27,550	27,550	130,010	17%
11306	RIESGO LABORAL	5,254,197		5,254,197	1,430,760	1,430,760	3,823,437	27%
11307	AYUDA PARA HABITACION	1,573,713		1,573,713	351,221	351,221	1,222,492	22%
11310	AYUDA PARA ENERGIA ELECTRICA	1,173,981		1,173,981	264,875	264,875	909,106	23%
11313	AYUDA PARA CUOTA DE SEGURIDAD SOCIAL	2,624,923		2,624,923	617,839	617,839	2,007,084	24%
1200	REMUNERACIONES AL PERSONAL DE CARÁCTER TRANSITORIO	422,745	0	422,745	127,691	127,691	295,054	30%
121	HONORARIOS ASIMILABLES A SALARIOS	229,758	0	229,758	48,700	48,700	181,058	21%
12101	HONORARIOS	229,758		229,758	48,700	48,700	181,058	21%
122	SUELDOS BASE AL PERSONAL EVENTUAL	192,987	0	192,987	78,991	78,991	113,996	41%
12201	SUELDOS BASE AL PERSONAL EVENTUAL	192,987		192,987	78,991	78,991	113,996	41%
1300	REMUNERACIONES ADICIONALES Y ESPECIALES	743,392	0	743,392	136,477	136,477	606,915	18%
131	PRIMAS POR AÑOS DE SERVICIOS EFECTIVOS PRESTADOS	538,090	0	538,090	136,477	136,477	401,614	25%
13101	PRIMAS POR AÑOS DE SERVICIOS EFECTIVOS PRESTADOS	538,090		538,090	136,477	136,477	401,614	25%
132	PRIMAS VACACIONAL, DOMINICAL Y GRATIF. DE FIN DE AÑO	205,301	0	205,301	0	0	205,301	0%
13201	PRIMAS DE VACACIONES Y DOMINICAL	66,033		66,033	0	0	66,033	0%
13202	AGUINALDO O GRATIFICACION DE FIN DE AÑO	139,268		139,268	0	0	139,268	0%
134	COMPENSACIONES	0	0	0	0	0	0	0%
13407	COMPENSACIONES ADICIONALES POR SERVICIOS ESPECIALES	0	0	0	0	0	0	0%
1400	APORTACIONES DE SEGURIDAD SOCIAL	5,819,672	0	5,819,672	1,385,035	1,385,035	4,434,636	24%
141	APORTACIONES DE SEGURIDAD SOCIAL	2,179,968	0	2,179,968	517,404	517,404	1,662,563	24%
14102	APORTACION POR SEGURO DE VIDA AL ISSSTESON	120		120	29	29	91	24%
14103	APORTACION POR SEGURO DE RETIRO AL ISSSTESON	2,400		2,400	571	571	1,829	24%
14104	ASIGNACION PARA PRESTAMOS A CORTO PLAZO	73,019		73,019	17,234	17,234	55,785	24%
14106	OTRAS PRESTACIONES DE SEGURIDAD SOCIAL	438,101		438,101	103,401	103,401	334,700	24%
14107	APORTACION PARA INFRAESTRUCTURA, EQUIPAMIENTO Y MA	146,033		146,033	34,467	34,467	111,565	24%
14108	APORTACIONES PARA LA ATENCIÓN DE ENFERMEDADES PREE	205,992		205,992	51,498	51,498	154,494	25%
14109	APORTACIONES POR SERVICIO MEDICO AL ISSSTESON	1,241,284		1,241,284	292,970	292,970	948,314	24%
14110	ASIGNACION PARA PRESTAMOS PRENDARIOS	73,019		73,019	17,234	17,234	55,785	24%
142	APORTACIONES AL FONDO DE VIVIENDA	584,132	0	584,132	137,868	137,868	446,264	24%
14202	APORTACIONES AL FOVISSSTESON	584,132		584,132	137,868	137,868	446,264	24%
143	APORTACIONES AL SISTEMA PARA EL RETIRO	2,482,567	0	2,482,567	585,939	585,939	1,896,628	24%
14303	PAGAS POR DEFUNCION, PENSIONES Y JUBILACIONES	2,482,567		2,482,567	585,939	585,939	1,896,628	24%
144	APORTACIONES PARA SEGUROS	573,004	0	573,004	143,824	143,824	429,181	25%
14402	SEGURO POR RETIRO ESTATAL	12,672		12,672	4,386	4,386	8,286	35%
14404	OTROS SEGUROS DE CARÁCTER LABORAL O ECONOMICOS	555,472		555,472	138,378	138,378	417,094	25%
14406	SEGUROS POR DEFUNCION FAMILIAR	4,860		4,860	1,060	1,060	3,800	22%
1500	OTRAS PRESTACIONES SOCIALES Y ECONOMICAS	3,985,730	0	3,985,730	952,434	952,434	3,033,295	24%
151	CUOTAS PARA EL FONDO DE AHORRO Y FONDO DE TRABAJO	44,623	0	44,623	10,524	10,524	34,099	24%
15101	APORTACIONES AL FONDO DE AHORRO DE LOS TRABAJADORE	44,623		44,623	10,524	10,524	34,099	24%
159	OTRAS PRESTACIONES SOCIALES Y ECONOMICAS	3,941,106	0	3,941,106	941,910	941,910	2,999,196	24%
15901	OTRAS PRESTACIONES	3,941,106		3,941,106	941,910	941,910	2,999,196	24%
2000	MATERIALES Y SUMINISTROS	479,420	0	479,420	123,052	123,052	356,368	26%
2100	MATERIALES DE ADMINISTRACIÓN, EMISIÓN DE DOCUMENTO	264,812	0	264,812	78,561	78,561	186,250	30%
211	MATERIALES, UTILES Y EQUIPOS MENORES DE OFICINA	28,653	0	28,653	10,942	10,942	17,711	38%
21101	MATERIALES, UTILES Y EQUIPOS MENORES DE OFICINA	28,653		28,653	10,942	10,942	17,711	38%
212	MATERIALES Y UTILES DE IMPRESIÓN Y PRODUCCION	4,614	0	4,614	0	0	4,614	0%
21201	MATERIALES Y UTILES DE IMPRESIÓN Y PRODUCCION	4,614		4,614	0	0	4,614	0%
214	MATERIALES Y UTILES PARA EL PROCESAMIENTO DE EQUIP	170,713	0	170,713	55,660	55,660	115,053	33%
21401	MATERIALES Y UTILES PARA EL PROCESAMIENTO DE EQUIP	170,713		170,713	55,660	55,660	115,053	33%
215	MATERIAL IMPRESO E INFORMACION DIGITAL	35,800	0	35,800	0	0	35,800	0%
21501	MATERIAL PARA INFORMACION	35,800		35,800	0	0	35,800	0%
216	MATERIAL DE LIMPIEZA	25,031	0	25,031	11,959	11,959	13,072	48%
21601	MATERIAL DE LIMPIEZA	25,031		25,031	11,959	11,959	13,072	48%
218	MATERIALES PARA EL REGISTRO E IDENTIFICACION DE	0	0	0	0	0	0	0%
21701	MATERIALES EDUCATIVOS	0		0	0	0	0	0%
21801	PLACAS, ENGOMADOS, CALCOMANIAS Y HOLOGRAMAS	0		0	0	0	0	0%
2200	ALIMENTOS Y UTENSILIOS	22,157	0	22,157	4,186	4,186	17,971	19%
221	PRODUCTOS ALIMENTICIOS PARA PERSONAS	22,102	0	22,102	4,186	4,186	17,916	19%

Ejercicio del Presupuesto por Partida / Descripción		Egresos Aprobado Anual (1)	Ampliaciones/ (Reducciones) (2)	Egresos Modificado Anual (3=1+2)	Egresos Devengado Acumulado (4)	Egresos Pagado Acumulado (5)	Subejercicio (6 = 3 - 4)	% Avance Anual (7= 4/3)
22101	PRODUCTOS ALIMENTICIOS PARA EL PERSONAL EN LAS INS	11,204		11,204	2,019	2,019	9,186	18%
22106	ADQUISICION DE AGUA POTABLE	10,897		10,897	2,167	2,167	8,731	20%
223	UTENSILIOS PARA EL SERVICIO DE ALIMENTACION	55	0	55	0	0	55	0%
22301	UTENSILIOS PARA EL SERVICIO DE ALIMENTACION	55		55	0	0	55	0%
235	PRODUCTOS QUIMICOS, FARMACEUTICOS Y DE LABORATORIO	530	0	530	0	0	530	0%
23501	PRODUCTOS QUIMICOS, FARMACEUTICOS Y DE LABORATORIO	530		530	0	0	530	0%
2400	MATERIALES Y ARTICULOS DE CONSTRUCCION Y DE REPARA	11,286	0	11,286	0	0	11,286	0%
246	MATERIAL ELECTRICO Y ELECTRONICO	8,364	0	8,364	0	0	8,364	0%
24101	PRODUCTOS MINERALES NO METALICOS	534		534	0	0	534	0%
24601	MATERIAL ELECTRICO Y ELECTRONICO	7,830		7,830	0	0	7,830	0%
248	MATERIALES COMPLEMENTARIOS	2,922	0	2,922	0	0	2,922	0%
24801	MATERIALES COMPLEMENTARIOS	2,922		2,922	0	0	2,922	0%
249	OTROS MATERIALES Y ARTICULOS DE CONSTRUCCION Y REP	0	0	0	0	0	0	0%
24901	OTROS MATERIALES Y ARTICULOS DE CONSTRUCCION Y REP	0		0	0	0	0	0%
2500	PRODUCTOS QUIMICOS, FARMACEUTICOS Y DE LABORATORIO	0	0	0	0	0	0	0%
253	MEDICINAS Y PRODUCTOS FARMACEUTICOS	0	0	0	0	0	0	0%
25301	MEDICINAS Y PRODUCTOS FARMACEUTICOS	0		0	0	0	0	0%
2600	COMBUSTIBLES, LUBRICANTES Y ADITIVOS	146,485	0	146,485	27,674	27,674	118,811	19%
261	COMBUSTIBLES, LUBRICANTES Y ADITIVOS	146,485	0	146,485	27,674	27,674	118,811	19%
26101	COMBUSTIBLES	146,275		146,275	27,674	27,674	118,601	19%
26102	LUBRICANTES Y ADITIVOS	210		210	0	0	210	0%
2700	VESTUARIO, BLANCOS, PRENDAS DE PROTECCION Y ARTICU	10,022	0	10,022	0	0	10,022	0%
271	VESTUARIOS Y UNIFORMES	10,022	0	10,022	0	0	10,022	0%
27101	VESTUARIOS Y UNIFORMES	10,022		10,022	0	0	10,022	0%
2900	HERRAMIENTAS, REFACCIONES Y ACCESORIOS MENORES	24,129	0	24,129	12,632	12,632	11,497	52%
291	HERRAMIENTAS MENORES	2,023	0	2,023	0	0	2,023	0%
29101	HERRAMIENTAS MENORES	2,023		2,023	0	0	2,023	0%
292	REFACCIONES Y ACCESORIOS MENORES DE EDIFICIOS	3,904	0	3,904	1,670	1,670	2,234	0%
29201	REFACCIONES Y ACCESORIOS MENORES DE EDIFICIOS	3,904		3,904	1,670	1,670	2,234	0%
293	REFACCIONES Y ACCESORIOS MENORES DE MOBILIARIO Y E	0	0	0	0	0	0	0%
29301	REFACCIONES Y ACCESORIOS MENORES DE MOBILIARIO Y E	0		0	0	0	0	0%
294	REFACCIONES Y ACCESORIOS MENORES DE EQUIPO DE COMP	10,759	0	10,759	9,024	9,024	1,734	84%
29401	REFACCIONES Y ACCESORIOS MENORES DE EQUIPO DE COMP	10,759		10,759	9,024	9,024	1,734	84%
296	REFACCIONES Y ACCESORIOS MENORES DE EQUIPO DE TRAN	7,444	0	7,444	1,937	1,937	5,506	26%
29601	REFACCIONES Y ACCESORIOS MENORES DE EQUIPO DE TRAN	7,444		7,444	1,937	1,937	5,506	26%
298	REFACCIONES Y ACCESORIOS MENORES DE MAQUINARIA Y O	0	0	0	0	0	0	0%
29801	REFACCIONES Y ACCESORIOS MENORES DE MAQUINARIA Y O	0	0	0	0	0	0	0%
299	REFACCIONES Y ACCESORIOS MENORES OTROS BIENES MUEB	0	0	0	0	0	0	0%
29901	REFACCIONES Y ACCESORIOS MENORES OTROS BIENES MUEB	0	0	0	0	0	0	0%
3000	SERVICIOS GENERALES	1,320,580	0	1,320,580	500,785	468,442	819,795	38%
3100	SERVICIOS BASICOS	364,207	-2,895	361,312	124,206	124,206	237,106	34%
311	ENERGIA ELECTRICA	211,500	0	211,500	53,421	53,421	158,079	25%
31101	ENERGIA ELECTRICA	211,500		211,500	53,421	53,421	158,079	25%
313	AGUA	6,255	0	6,255	2,615	2,615	3,640	42%
31301	AGUA POTABLE	6,255		6,255	2,615	2,615	3,640	42%
314	TELEFONIA TRADICIONAL	55,994	-3,544	52,450	24,750	24,750	27,700	47%
31401	TELEFONIA TRADICIONAL	55,994	-3,544	52,450	24,750	24,750	27,700	47%
315	TELEFONIA CELULAR	68,210	0	68,210	25,944	25,944	42,266	38%
31501	TELEFONIA CELULAR	68,210		68,210	25,944	25,944	42,266	38%
317	SERVICIO DE ACCESO A INTERNET, REDES Y PROCESAMIE	20,643	0	20,643	15,222	15,222	5,421	74%
31701	SERVICIO DE ACCESO A INTERNET, REDES Y PROCESAMIE	20,643		20,643	15,222	15,222	5,421	74%
318	SERVICIOS POSTALES Y TELEGRAFICOS	1,605	649	2,254	2,254	2,254	0	100%
31801	SERVICIO POSTAL	1,605	649	2,254	2,254	2,254	0	100%
3200	SERVICIO DE ARRENDAMIENTO	128,945	9,280	138,225	40,646	40,646	97,579	29%
321	ARRENDAMIENTO DE TERRENOS	89,856	0	89,856	31,366	31,366	58,489	35%
32101	ARRENDAMIENTO DE TERRENOS	89,856		89,856	31,366	31,366	58,489	35%
323	ARRENDAMIENTO DE MUEBLES, MAQ. Y EQ.	39,090	0	39,090	0	0	39,090	0%
32301	ARRENDAMIENTO DE MUEBLES, MAQ. Y EQ.	11,250		11,250	0	0	11,250	0%
32601	ARRENDAMIENTO DE MAQUINARIA, OTROS EQ. Y HERRA MENOR	27,840	0	27,840	0	0	27,840	0%
325	ARRENDAMIENTO DE EQUIPO DE TRANSPORTE	0	0	0	0	0	0	0%
32501	ARRENDAMIENTO DE EQUIPO DE TRANSPORTE	0		0	0	0	0	0%
327	PATENTES, REGALIAS Y OTROS	0	0	0	0	0	0	0%
32701	PATENTES, REGALIAS Y OTROS	0		0	0	0	0	0%

Ejercicio del Presupuesto por Partida / Descripción		Egresos Aprobado Anual (1)	Ampliaciones/ (Reducciones) (2)	Egresos Modificado Anual (3=1+2)	Egresos Devengado Acumulado (4)	Egresos Pagado Acumulado (5)	Subejercicio (6 = 3 - 4)	% Avance Anual (7= 4/3)
329	OTROS ARRENDAMIENTOS	0	9,280	9,280	9,280	9,280	0	0%
32901	OTROS ARRENDAMIENTOS	0	9,280	9,280	9,280	9,280	0	0%
3300	SERVICIOS PROFESIONALES, CIENTIFICOS, TECNICOS Y O	314,474	720	315,194	201,212	201,212	113,982	64%
331	SERVICIOS LEGALES, DE CONTABILIDAD, AUDITORIAS Y R	0	29,000	29,000	29,000	29,000	0	100%
33101	SERVICIOS LEGALES, DE CONTABILIDAD, AUDITORIAS Y R	0	29,000	29,000	29,000	29,000	0	100%
333	SERVICIOS DE CONSULTORIA	0	0	0	0	0	0	0%
33302	SERVICIOS DE CONSULTORIA	0	0	0	0	0	0	0%
334	SERVICIOS DE CAPACITACION	0	10,000	10,000	10,000	10,000	0	0%
33401	SERVICIOS DE CAPACITACION	0	10,000	10,000	10,000	10,000	0	0%
335	SERVICIOS DE INVESTIGACION CIENTIFICA Y DESARROLLO	0	0	0	0	0	0	0%
33501	ESTUDIOS E INVESTIGACIONES	0	0	0	0	0	0	0%
338	SERVICIOS DE VIGILANCIA	0	0	0	0	0	0	0%
33801	SERVICIOS DE VIGILANCIA	0	0	0	0	0	0	0%
339	SERVICIOS PROFESIONALES, CIENTIFICOS Y TECNICOS IN	314,474	-38,280	276,194	162,212	162,212	113,982	59%
33901	SERVICIOS PROFESIONALES, CIENTIFICOS Y TECNICOS IN	314,474	-38,280	276,194	162,212	162,212	113,982	59%
3400	SERVICIOS FINANCIEROS, BANCARIOS Y COMERCIALES	109,209	-5,955	103,254	48,799	48,799	54,455	47%
341	SERVICIOS FINANCIEROS Y BANCARIOS	23,373	0	23,373	8,809	8,809	14,564	38%
34101	SERVICIOS FINANCIEROS Y BANCARIOS	23,373	0	23,373	8,809	8,809	14,564	38%
344	SEGUROS DE RESPONSABILIDAD PATRIMONIAL Y FIANZAS	0	0	0	0	0	0	0%
34401	SEGUROS DE RESPONSABILIDAD PATRIMONIAL Y FIANZAS	0	0	0	0	0	0	0%
345	SEGUROS DE BIENES PATRIMONIALES	85,836	-5,955	79,881	39,990	39,990	39,891	50%
34501	SEGUROS DE BIENES PATRIMONIALES	85,836	-5,955	79,881	39,990	39,990	39,891	50%
346	ALMACENAJE, ENVASE Y EMBALAJE	0	0	0	0	0	0	0%
34601	ALMACENAJE, ENVASE Y EMBALAJE	0	0	0	0	0	0	0%
3500	SERVICIOS DE INSTALACION, REPARACION, MANTENIMIENT	130,657	3,544	134,201	48,358	16,015	85,843	36%
351	CONSERVACION Y MANTTO. MENOR DE INMUEBLES	0	1,000	1,000	326	326	674	33%
35101	MANTENIMIENTO Y CONSERVACION DE INMUEBLES	0	1,000	1,000	326	326	674	33%
352	INSTALACION, REPARACION Y MANTTO. DE MOB. Y EQUIP	5,972	-1,000	4,972	0	0	4,972	0%
35201	MANTENIMIENTO Y CONSERVACION DE MOBILIARIO Y EQUIP	5,972	-1,000	4,972	0	0	4,972	0%
353	REPARACION Y MANTTO. DE BIENES INFORMATICOS	45,240	0	45,240	696	696	44,544	2%
35301	INSTALACIONES	45,240	0	45,240	696	696	44,544	2%
35302	MANTENIMIENTO Y CONSERVACION DE BIENES INFORMatico	0	0	0	0	0	0	0%
355	REPARACION Y MANTTO. DE EQUIPO DE TRANSPORTE	43,049	3,544	46,593	46,593	14,251	0	100%
35501	MANTENIMIENTO Y CONSERVACION DE EQUIPO DE TRANSPOR	43,049	3,544	46,593	46,593	14,251	0	100%
357	INST, REPARACION Y MANTTO. DE MAQ. Y EQUIPO	36,396	0	36,396	742	742	35,654	2%
35701	MANTENIMIENTO Y CONSERVACION DE MAQUINARIA Y EQUIP	36,396	0	36,396	742	742	35,654	2%
358	SERVICIOS DE LIMPIEZA Y MANEJO DE DESECHOS	0	0	0	0	0	0	0%
35801	SERVICIOS DE LIMPIEZA Y MANEJO DE DESECHOS	0	0	0	0	0	0	0%
359	SERVICIOS DE JARDINERIA Y FUMIGACION	0	0	0	0	0	0	0%
35901	SERVICIOS DE JARDINERIA Y FUMIGACION	0	0	0	0	0	0	0%
3600	SERVICIOS DE COMUNICACION SOCIAL Y PUBLICIDAD	0	1,489	1,489	1,489	1,489	0	100%
361	DIFUSION POR RADIO, TELEVISION Y OTROS MEDIOS DE M	0	1,489	1,489	1,489	1,489	0	100%
36101	DIFUSION POR RADIO, TELEVISION Y OTROS MEDIOS DE M	0	0	0	0	0	0	0%
36201	DIFUSION POR RADIO, TELEVISION Y OTROS MEDIOS DE COM	0	1,489	1,489	1,489	1,489	0	100%
36401	SERVICIOS DE REVELADOR DE FOTOGRAFIAS	0	0	0	0	0	0	0%
3700	SERVICIOS DE TRASLADO Y VIATICOS	231,474	-2,138	229,336	30,119	30,119	199,217	13%
371	PASAJES AEREOS	53,000	-649	52,351	4,990	4,990	47,361	10%
37101	PASAJES AEREOS	53,000	-649	52,351	4,990	4,990	47,361	10%
372	PASAJES TERRESTRES	0	0	0	0	0	0	0%
37201	PASAJES TERRESTRES	0	0	0	0	0	0	0%
375	VIATICOS	168,689	-1,489	167,200	22,910	22,910	144,290	14%
37501	VIATICOS EN EL PAIS	139,989	-1,489	138,500	19,410	19,410	119,090	14%
37502	GASTOS DE CAMINO	28,700	0	28,700	3,500	3,500	25,200	12%
376	VIATICOS EN EL EXTRANJERO	5,598	0	5,598	0	0	5,598	0%
37601	VIATICOS EN EL EXTRANJERO	5,598	0	5,598	0	0	5,598	0%
379	OTROS SERVICIOS DE TRABAJO Y HOSPEDAJE	4,187	0	4,187	2,219	2,219	1,968	53%
37901	CUOTAS	4,187	0	4,187	2,219	2,219	1,968	53%
3800	SERVICIOS OFICIALES	41,613	-10,000	31,613	0	0	31,613	0%
381	GASTOS DE CEREMONIAL	3,613	0	3,613	0	0	3,613	0%
38101	GASTOS DE CEREMONIAL	3,613	0	3,613	0	0	3,613	0%
382	GASTOS DE ORDEN SOCIAL Y CULTURAL	0	0	0	0	0	0	0%
38201	GASTOS DE ORDEN SOCIAL Y CULTURAL	0	0	0	0	0	0	0%
383	CONGRESOS Y CONVENCIONES	38,000	-10,000	28,000	0	0	28,000	0%

Ejercicio del Presupuesto por Partida / Descripción		Egresos Aprobado Anual (1)	Ampliaciones/ (Reducciones) (2)	Egresos Modificado Anual (3=1+2)	Egresos Devengado Acumulado (4)	Egresos Pagado Acumulado (5)	Subejercicio (6 = 3 - 4)	% Avance Anual (7= 4/3)
38301	CONGRESOS Y CONVENCIONES	38,000	-10,000	28,000	0	0	28,000	0%
3900	OTROS SERVICIOS GENERALES	0	5,955	5,955	5,955	5,955	0	0%
392	IMPUESTOS Y DERECHOS	0	5,955	5,955	5,955	5,955	0	0%
39201	IMPUESTOS Y DERECHOS	0	5,955	5,955	5,955	5,955	0	0%
4000	TRANSFERENCIAS, ASIGNACIONES, SUBSIDIOS Y OTRAS AY.	0	0	0	0	0	0	0%
4400	AYUDAS SOCIALES	0	0	0	0	0	0	0%
441	AYUDAS SOCIALES A PERSONAS	0	0	0	0	0	0	0%
44106	PREMIOS, RECOMPENSAS, PENSIONES DE GRACIAS Y	0	0	0	0	0	0	0%
5000	BIENES MUEBLES, INMUEBLES E INTAGIBLES	0	0	0	0	0	0	0%
5100	MOBILIARIO Y EQUIPO DE ADMINISTRACION	0	0	0	0	0	0	0%
511	MUEBLES DE OFICINA Y ESTANTERIA	0	0	0	0	0	0	0%
51101	MUEBLES DE OFICINA Y ESTANTERIA	0	0	0	0	0	0	0%
515	EQUIPO DE COMPUTO Y DE TECNOLOGIAS DE LA INFORMACION	0	0	0	0	0	0	0%
51501	EQUIPO DE COMPUTO Y DE TECNOLOGIAS DE LA INFORMACION	0	0	0	0	0	0	0%
5200	MOBILIARIO Y EQUIPO EDUCACIONAL Y RECREATIVO	0	0	0	0	0	0	0%
521	EQUIPOS Y APARATOS AUDIOVISUALES	0	0	0	0	0	0	0%
52101	EQUIPOS Y APARATOS AUDIOVISUALES	0	0	0	0	0	0	0%
565	EQUIPO DE COMUNICACIÓN Y TELECOMUNICACION	0	0	0	0	0	0	0%
56501	EQUIPO DE COMUNICACIÓN Y TELECOMUNICACION	0	0	0	0	0	0	0%
56601	EQUIPO DE COMUNICACIÓN Y TELECOMUNICACION	0	0	0	0	0	0	0%
Total del Gasto		27,466,970	0	27,466,970	6,831,735	6,799,393	20,635,234	25%

L.A JUAN CARLOS QUIJADA GALINDO
DIRECTOR DE ADMINISTRACION

LIC. MARIA ELENA VERDUZCO CHAIRES
DIRECTORA GENERAL

Sistema Estatal de Evaluación
Estado Analítico del Ejercicio de Presupuesto de Egresos- Detallado – LDF
(Clasificación de Servicios Personales por Categoría)

ETCA-II-14

RADIO SONORA

Del 01 de ENERO al 31 de MARZO de 2018

(PESOS)

TRIMESTRE: PRIMERO

Concepto (c)	Egresos					Subejercicio (e)
	Aprobado (d)	Ampliaciones/ (Reducciones)	Modificado	Devengado	Pagado	
I. Gasto No Etiquetado (I=A+B+C+D+E+F)	27,466,970.00	0.00	27,466,970.00	6,831,735.07	6,799,392.53	20,635,234.93
A. Personal Administrativo y de Servicio Público	27,466,970.00	0.00	27,466,970.00	6,831,735.07	6,799,392.53	20,635,234.93
B. Magisterio						
C. Servicios de Salud (C=c1+c2)						
c1) Personal Administrativo						
c2) Personal Médico, Paramédico y afín						
D. Seguridad Pública						
E. Gastos asociados a la implementación de nuevas leyes federales o reformas a las mismas (E = e1 + e2)						
e1) Nombre del Programa o Ley 1						
e2) Nombre del Programa o Ley 2						
F. Sentencias laborales definitivas						
II. Gasto Etiquetado (II=A+B+C+D+E+F)						
A. Personal Administrativo y de Servicio Público						
B. Magisterio						
C. Servicios de Salud (C=c1+c2)						
c1) Personal Administrativo						
c2) Personal Médico, Paramédico y afín						
D. Seguridad Pública						
E. Gastos asociados a la implementación de nuevas leyes federales o reformas a las mismas (E = e1 + e2)						
e1) Nombre del Programa o Ley 1						
e2) Nombre del Programa o Ley 2						
F. Sentencias laborales definitivas						
III. Total del Gasto en Servicios Personales (III = I + II)	27,466,970.00	0.00	27,466,970.00	6,831,735.07	6,799,392.53	20,635,234.93

L.A JUAN CARLOS QUIJADA GALINDO
 DIRECTOR DE ADMINISTRACION

LIC. MARIA ELENA VERDUZCO CHAIRES
 DIRECTORA GENERAL

Sistema Estatal de Evaluación
Conciliación entre los Egresos Presupuestarios y los Gastos Contables

ETCA-II-15

RADIO SONORA
 Al 31 de MARZO de 2018

TRIMESTRE: PRIMERO

(Pesos)

1. Total de Egresos Presupuestarios		6,831,735.07
(MENOS)		
2. Egresos Presupuestarios no contables		0.00
Mobiliario y equipo de administración		
Mobiliario y equipo educacional y recreativo		
Equipo e instrumental médico y de laboratorio		
Vehículos y equipo de transporte		
Equipo de defensa y seguridad		
Maquinaria, otros equipos y herramientas		
Arctivos biológicos		
Bienes inmuebles		
Activos intangibles		
Obra pública en bienes propios		
Acciones y participaciones de capital		
Compra de títulos y valores		
Inversiones en fideicomisos, mandatos y otros análogos		
Provisiones para contingencias y otras erogaciones especiales		
Armonización de la deuda pública		
Adeudos de ejercicios fiscales anteriores (ADEFAS)		
Otros Egresos Presupuestales No Contables		
(MAS)		
3. Gastos contables no presupuestarios		0.00
Estimaciones, depreciaciones, deterioros, obsolescencia y amortizaciones		
Provisiones		
Disminución de inventarios		
Aumento por insuficiencia de estimaciones por pérdida o deterioro u obsolescencia		
Aumento por insuficiencia de provisiones		
Otros gastos		
Otros Gastos Contables No Presupuestales		
4. Total de Gasto Contable (4= 1 - 2 + 3)		6,831,735.07

 L.A JUAN CARLOS QUIJADA GALINDO
 DIRECTOR DE ADMINISTRACION

 LIC. MARIA ELENA VERDUZCO CHAIRES
 DIRECTORA GENERAL

Sistema Estatal de Evaluación
Endeudamiento Neto
RADIO SONORA
 Del 01 de ENERO al 31 de MARZO de 2018
 (pesos)

ETCA-II-16

TRIMESTRE: PRIMERO

Identificación del crédito o Instrumento	Contratación / Colocación	Amortización	Endeudamiento Neto
	A	B	C=A-B
Créditos Bancarios			
1			
2			
3			
4			
5			
6			
7			
8			
9			
10			
Total Créditos Bancarios	0.00	0.00	0.00
Otros Instrumentos de Deuda			
1			
2			
3			
4			
5			
6			
7			
8			
9			
10			
Total Otros Instrumentos de Deuda	0.00	0.00	0.00
TOTAL	0.00	0.00	0.00

"Bajo protesta de decir verdad declaramos que los Estados Financieros y sus Notas, son razonablemente correctos y son responsabilidad del emisor"

 L.A JUAN CARLOS QUIJADA GALINDO
 DIRECTOR DE ADMINISTRACION

 LIC. MARIA ELENA VERDUZCO CHAIRES
 DIRECTORA GENERAL

Sistema Estatal de Evaluación
Intereses de la Deuda
RADIO SONORA
 Del 01 de ENERO al 31 de MARZO de 2018
 (pesos)

ETCA-II-17

TRIMESTRE: PRIMERO

Identificación del crédito o Instrumento	Devengado	Pagado
Créditos Bancarios		
1		
2		
3		
4		
5		
6		
7		
8		
9		
10		
Total de Intereses Créditos Bancarios	0.00	0.00
Otros Instrumentos de Deuda		
1		
2		
3		
4		
5		
6		
7		
8		
9		
10		
Total Intereses Otros Instrumentos de Deuda	0.00	0.00
TOTAL	0.00	0.00

"Bajo protesta de decir verdad declaramos que los Estados Financieros y sus Notas, son razonablemente correctos y son responsabilidad del emisor"

 L.A JUAN CARLOS QUIJADA GALINDO
 DIRECTOR DE ADMINISTRACION

 LIC. MARIA ELENA VERDUZCO CHAIRES
 DIRECTORA GENERAL

Sistema Estatal de Evaluación
Gasto Por Categoría Programática
RADIO SONORA
 Del 01 de ENERO al 31 de MARZO de 2018

ETCA-III-01

(PESOS)

TRIMESTRE: PRIMERO

Concepto	Egresos Aprobado Anual (1)	Ampliaciones/ (Reducciones) (2)	Egresos Modificado Anual (3=1+2)	Egresos Devengado Anual (4)	Egresos Pagado Anual (5)	Subejercicio (6 = 3 - 4)
Programas						
Subsidios:	0	0	0	0	0	0
Sector Social y Privado o Estados y Municipios			0			0
Sujetos a Reglas de Operación			0			0
Otros Subsidios			0			0
Desempeño de las Funciones:	27,466,970	0	27,466,970	6,831,735	6,799,393	20,635,235
Prestación de Servicios Públicos	27,466,970	0	27,466,970	6,831,735	6,799,393	20,635,235
Provisión de Bienes Públicos			0			0
Planeación, Seguimiento y Evaluación de Políticas Públicas			0			0
Promoción y Fomento			0			0
Regulación y Supervisión			0			0
Funciones de las Fuerzas Armadas (Unicamente el Gobierno Federal)			0			0
Específicos			0			0
Proyectos de Inversión			0			0
Administrativos y de Apoyos	0	0	0	0	0	0
Apoyo al Proceso Presupuestario y para Mejorar la Eficiencia Institucional			0			0
Apoyo a la Función Pública y al Mejoramiento de la Gestión			0			0
Operaciones Ajenas			0			0
Compromisos	0	0	0	0	0	0
Obligaciones de Cumplimiento de Resolución Jurisdiccional			0			0
Desastres Naturales			0			0
Obligaciones	0	0	0	0	0	0
Pensiones y Jubilaciones			0			0
Aportaciones a la Seguridad Social			0			0
Aportaciones a Fondos de Estabilización			0			0
Aportaciones a Fondos de Inversión y Reestructura de Pensiones			0			0
Programas de gasto Federalizado (Gobierno Federal)	0	0	0	0	0	0
Gasto Federalizado			0			0
Participaciones a Entidades Federativas y Municipios			0			0
Costo Financiero, Deuda o Apoyo a Deudores y Ahorradores de la Banca			0			0
Adeudos de Ejercicios Fiscales Anteriores			0			0
Total del Gasto	27,466,970	0	27,466,970	6,831,735	6,799,393	20,635,235

L.A JUAN CARLOS QUIJADA GALINDO
 DIRECTOR DE ADMINISTRACION

LIC. MARIA ELENA VERDUZCO CHAIRES
 DIRECTORA GENERAL

Sistema Estatal de Evaluación
Gastos por proyectos de Inversión
RADIO SONORA
Del 01 de ENERO al 31 de MARZO de 2018
(pesos)

ETCA-III-03

TRIMESTRE: PRIMERO

GASTO DE INVERSION EJERCIDO:		
NOMBRE DEL PROYECTO	MONTO EROGADO	ORIGEN DEL RECURSO*
NADA QUE INFORMAR EN ESTE APARTADO		

* Se deberán informar con todas las fuentes del recurso.

Ya sean obras con Recurso Federal, Recurso Estatal e Ingresos Propios del ente Público.

"Bajo protesta de decir verdad declaramos que los Estados Financieros y sus Notas, son razonablemente correctos y son responsabilidad del emisor"

L.A JUAN CARLOS QUIJADA GALINDO
DIRECTOR DE ADMINISTRACION

LIC. MARIA ELENA VERDUZCO CHAIRES
DIRECTORA GENERAL



GOBIERNO DEL ESTADO DE SONORA

ETCA-III-04

INFORME DE AVANCE PROGRAMÁTICO 2018

TRIMESTRE: PRIMERO

Gobierno del Estado de Sonora

CLAVE	NOMBRE DEL INDICADOR	UNI. MEDIDA	TIPO META	VAL. ACUM.	DATOS	PROGRAMADO ORIGINAL					MODIFICADO					REALIZADO				% DE AVANCE TRIMESTRAL
						PRIMERO	SEGUNDO	TERCERO	CUARTO	ANUAL	PRIMERO	SEGUNDO	TERCERO	CUARTO	ANUAL	PRIMERO	SEGUNDO	TERCERO	CUARTO	

DEPENDENCIA / ENTIDAD 18 RADIO SONORA

UNIDAD ADMINISTRATIVA 001 DIRECCIÓN GENERAL

E406E15	CULTURA PARA TODOS																				
092	DIFUSIÓN DE LA CULTURA.																				
	COORDINAR LA OPERACION DE RADIO SONORA	INFORME	A	SI	MET	3.00	3.00	3.00	3.00	12.00	3.00	3.00	3.00	3.00	12.00	3.00	0.00	0.00	0.00	100.00%	
					NUM	3.00	3.00	3.00	3.00	12.00	3.00	3.00	3.00	12.00	3.00	0.00	0.00	0.00			
					DEN																
EVALUACIÓN CUALITATIVA																					
SE REALIZARON REUNIONES CON LOS RESPONSABLES DE LAS DIFERENTES ÁREAS ADMINISTRATIVAS, INFORMANDO DE LOS RESULTADOS A LOS ACUERDOS Y SEGUIMIENTOS, PROGRAMADOS PARA ESTE TRIMESTRE.																					
	PORCENTAJE DE DECREMENTO EN NUMERO DE OBSERVACIONES DE AUDITORIA AL INFORME DE CUENTA PÚBLICA	PORCENTAJE	A	NO	MET	0.00	0.00	0.00	10.00	10.00	0.00	0.00	0.00	10.00	10.00	0.00	0.00	0.00	0.00	0.00%	
					NUM	0.00	0.00	0.00	10.00	10.00	0.00	0.00	0.00	10.00	10.00	0.00	0.00	0.00	0.00		
					DEN																
EVALUACIÓN CUALITATIVA																					
INDICADOR NO PROGRAMADO PARA ESTE TRIMESTRE.																					

UNIDAD ADMINISTRATIVA 002 DIRECCIÓN DE OPERACIONES

	PROGRAMAS CULTURALES	PROGRAMA	A	SI	MET	1000.00	1017.00	954.00	992.00	3963.00	1000.00	1017.00	954.00	992.00	3963.00	1000.00	0.00	0.00	0.00	100.00%	
					NUM	1000.00	1017.00	954.00	992.00	3963.00	1000.00	1017.00	954.00	992.00	3963.00	1000.00	0.00	0.00	0.00		
					DEN																
EVALUACIÓN CUALITATIVA																					
PRODUCIR PROGRAMAS CULTURALES, CON PERSPECTIVA DE GÉNERO, CÁPSULAS, PROMOCIONALES Y SPOTS, PROGRAMADOS PARA ESTE TRIMESTRE																					

UNIDAD ADMINISTRATIVA 003 DIRECCIÓN DE NOTICIAS

	PRODUCCIONES NOTICIOSAS	PROGRAMA	A	SI	MET	1193.00	1222.00	1230.00	1238.00	4883.00	1193.00	1222.00	1230.00	1238.00	4883.00	1193.00	0.00	0.00	0.00	100.00%	
					NUM	1193.00	1222.00	1230.00	1238.00	4883.00	1193.00	1222.00	1230.00	1238.00	4883.00	1193.00	0.00	0.00	0.00		
					DEN																
EVALUACIÓN CUALITATIVA																					
CUMPLIR CON EL NÚMERO DE PRODUCCIONES NOTICIOSAS Y CORTES INFORMATIVOS PROGRAMADOS PARA ESTE TRIMESTRE.																					

UNIDAD ADMINISTRATIVA 004 DIRECCIÓN TÉCNICA

	MANTENER LA TRANSMISION DE LA SEÑAL DE RADIO SONORA	PORCENTAJE	P	NO	MET	92.59%	92.59%	92.59%	92.59%	92.59%	92.59%	92.59%	92.59%	92.59%	92.59%	92.59%	0.00%	0.00%	0.00%	100.00%	
					NUM	25.00	25.00	25.00	25.00	25.00	25.00	25.00	25.00	25.00	25.00	25.00	0.00	0.00	0.00		
					DEN	27.00	27.00	27.00	27.00	27.00	27.00	27.00	27.00	27.00	27.00	27.00	0.00	0.00	0.00		
EVALUACIÓN CUALITATIVA																					
MANTENER LA TRANSMISIÓN DE LA SEÑAL DE RADIO SONORA EN EL ESTADO, ARRIBA DEL 95% DE TIEMPO AIRE.																					

UNIDAD ADMINISTRATIVA 005 DIRECCIÓN DE ADMINISTRACIÓN

	CELEBRAR CONVENIOS DE COLABORACION PARA LA OBTENCIÓN DE RECURSOS ADICIONALES	CONVENIO	A	SI	MET	8.00	4.00	0.00	0.00	12.00	8.00	4.00	0.00	0.00	12.00	8.00	0.00	0.00	0.00	100.00%	
					NUM	8.00	4.00	0.00	0.00	12.00	8.00	4.00	0.00	0.00	12.00	8.00	0.00	0.00	0.00		
					DEN																



GOBIERNO DEL ESTADO DE SONORA

ETCA-III-04

INFORME DE AVANCE PROGRAMÁTICO 2018

TRIMESTRE: PRIMERO

Gobierno del Estado de Sonora

CLAVE	NOMBRE DEL INDICADOR	UNI. MEDIDA	TIPO META	VAL. ACUM.	DATOS	PROGRAMADO ORIGINAL					MODIFICADO					REALIZADO				% DE AVANCE TRIMESTRAL
						PRIMERO	SEGUNDO	TERCERO	CUARTO	ANUAL	PRIMERO	SEGUNDO	TERCERO	CUARTO	ANUAL	PRIMERO	SEGUNDO	TERCERO	CUARTO	

DEPENDENCIA / ENTIDAD 18 RADIO SONORA

EVALUACIÓN CUALITATIVA

SE CELEBRARON CONVENIOS DE COLABORACIÓN COMO SE TENÍA PROGRAMADO, CON ORGANISMOS E INSTITUCIONES DE LOS 3 NIVELES DE GOBIERNO.

	ADMINISTRACION DE LOS RECURSOS DE RADIO SONORA	INFORME	A	SI	MET	9.00	9.00	9.00	9.00	36.00	9.00	9.00	9.00	9.00	36.00	9.00	0.00	0.00	0.00	100.00%
					NUM	9.00	9.00	9.00	9.00	36.00	9.00	9.00	9.00	9.00	36.00	9.00	0.00	0.00	0.00	
					DEN															

EVALUACIÓN CUALITATIVA

SE PRESENTARON EN TIEMPO Y FORMA LOS DIFERENTES INFORMES DE LAS SUBDIRECCIONES ADMINISTRATIVAS INVOLUCRADAS.

	ÍNDICE DE CALIDAD EN LOS INFORMES TRIMESTRALES	PORCENTAJE	A	NO	MET	100.00	100.00	100.00	100.00	100.00	100.00	100.00	100.00	100.00	100.00	100.00	0.00	0.00	0.00	100.00%
					NUM	100.00	100.00	100.00	100.00	100.00	100.00	100.00	100.00	100.00	100.00	100.00	0.00	0.00	0.00	
					DEN															

EVALUACIÓN CUALITATIVA

SE PRESENTARON EN TIEMPO Y FORMA EL AVANCE A LOS INFORMES TRIMESTRALES, ANTE LA SECRETARÍA DE HACIENDA.

UNIDAD ADMINISTRATIVA 006 ÓRGANO DE CONTROL Y DESARROLLO ADMINISTRATIVO

133 FISCALIZACIÓN, CONTROL Y EVALUACIÓN DE LA GESTIÓN PÚBLICA.

	INFORMES DE AUDITORIA Y SEGUIMIENTO	DOCUMENTO	A	SI	MET	2.00	3.00	3.00	3.00	11.00	2.00	3.00	3.00	3.00	11.00	2.00	0.00	0.00	0.00	100.00%
					NUM	2.00	3.00	3.00	3.00	11.00	2.00	3.00	3.00	3.00	11.00	2.00	0.00	0.00	0.00	
					DEN															

EVALUACIÓN CUALITATIVA

SE CONCLUYÓ CON EL NÚMERO DE AUDITORÍAS E INFORMES PROGRAMADOS PARA ESTE TRIMESTRE.

**Sistema Estatal de Evaluación
Indicadores de Postura Fiscal
RADIO SONORA**

ETCA-IV-01

Del 01 de ENERO al 31 de MARZO de 2018

(pesos)

TRIMESTRE: PRIMERO

Concepto	Estimado Original Anual	Devengado	Pagado 3
I. Ingresos Presupuestarios (I= 1 + 2)	27,466,970.00	7,164,632.50	7,164,632.50
1. Ingresos Gobierno del Estado 1			
2. Ingresos Sector Paraestatal 1	27,466,970.00	7,164,632.50	7,164,632.50
II. Egresos Presupuestarios (II= 3+4)	27,466,970.00	6,831,735.07	6,799,392.53
3. Egresos del Gobierno de la Entidad Federativa 2			
4. Egresos del Sector Paraestatal 2	27,466,970.00	6,831,735.07	6,799,392.53
III. Balance Presupuestario (Superávit o Déficit) (III= I-II)	0.00	332,897.43	365,239.97
Concepto	Estimado Original Anual	Devengado	Pagado 3
III. Balance Presupuestario (Superávit o Déficit)	0.00	332,897.43	365,239.97
IV. Interés, Comisiones y Gastos de la Deuda			
V. Balance Primario (superávit o Déficit) (V= III-IV)	0.00	332,897.43	365,239.97
Concepto	Estimado Original Anual	Devengado	Pagado 3
A. Financiamiento			
B. Amortización de la Deuda			
C. Endeudamiento o Desendeudamiento (C=A-B)	0.00	0.00	0.00

"Bajo protesta de decir verdad declaramos que los Estados Financieros y sus Notas, son razonablemente correctos y son responsabilidad del emisor"

L.A JUAN CARLOS QUIJADA GALINDO
DIRECTOR DE ADMINISTRACION

LIC. MARIA ELENA VERDUZCO CHAIRES
DIRECTORA GENERAL

Sistema Estatal de Evaluación

ETCA-IV-02

Balance Presupuestario - LDF

RADIO SONORA

Del 01 de ENERO al 31 de MARZO de 2018

(PESOS)

TRIMESTRE: PRIMERO

Concepto (c)	Estimado/ Aprobado (d)	Devengado	Recaudado/ Pagado
A. Ingresos Totales (A = A1+A2+A3)	27,466,970	7,164,633	7,164,633
A1. Ingresos de Libre Disposición	27,466,970	7,164,633	7,164,633
A2. Transferencias Federales Etiquetadas	-	-	-
A3. Financiamiento Neto	-	-	-
B. Egresos Presupuestarios¹ (B = B1+B2)	27,466,970	6,831,735	6,799,393
B1. Gasto No Etiquetado (sin incluir Amortización de la Deuda Pública)	27,466,970	6,831,735	6,799,393
B2. Gasto Etiquetado (sin incluir Amortización de la Deuda Pública)	-	-	-
C. Remanentes del Ejercicio Anterior (C = C1 + C2)	-	-	-
C1. Remanentes de Ingresos de Libre Disposición aplicados en el periodo	-	-	-
C2. Remanentes de Transferencias Federales Etiquetadas aplicados en el periodo	-	-	-
I. Balance Presupuestario (I = A - B + C)	-	332,897	365,240
II. Balance Presupuestario sin Financiamiento Neto (II = I - A3)	-	332,897	365,240
III. Balance Presupuestario sin Financiamiento Neto y sin Remanentes del Ejercicio Anterior (III= II - C)	-	332,897	365,240

Concepto	Aprobado	Devengado	Pagado
E. Intereses, Comisiones y Gastos de la Deuda (E = E1+E2)	-	-	-
E1. Intereses, Comisiones y Gastos de la Deuda con Gasto No Etiquetado	-	-	-
E2. Intereses, Comisiones y Gastos de la Deuda con Gasto Etiquetado	-	-	-
IV. Balance Primario (IV = III + E)	-	332,897	365,240

Concepto	Estimado/ Aprobado	Devengado	Recaudado/ Pagado
F. Financiamiento (F = F1 + F2)	-	-	-
F1. Financiamiento con Fuente de Pago de Ingresos de Libre Disposición	-	-	-
F2. Financiamiento con Fuente de Pago de Transferencias Federales Etiquetadas	-	-	-
G. Amortización de la Deuda (G = G1 + G2)	-	-	-
G1. Amortización de la Deuda Pública con Gasto No Etiquetado	-	-	-
G2. Amortización de la Deuda Pública con Gasto Etiquetado	-	-	-
A3. Financiamiento Neto (A3 = F - G)	-	-	-

Sistema Estatal de Evaluación
Balance Presupuestario - LDF
RADIO SONORA
Del 01 de ENERO al 31 de MARZO de 2018
(PESOS)

ETCA-IV-02

TRIMESTRE: PRIMERO

Concepto	Estimado/ Aprobado	Devengado	Recaudado/ Pagado
A1. Ingresos de Libre Disposición	27,466,970	7,164,633	7,164,633
A3.1 Financiamiento Neto con Fuente de Pago de Ingresos de Libre Disposición (A3.1 = F1 – G1)	-	-	-
F1. Financiamiento con Fuente de Pago de Ingresos de Libre Disposición	-	-	-
G1. Amortización de la Deuda Pública con Gasto No Etiquetado	-	-	-
B1. Gasto No Etiquetado (sin incluir Amortización de la Deuda Pública)	27,466,970	6,831,735	6,799,393
C1. Remanentes de Ingresos de Libre Disposición aplicados en el periodo	-	-	-
V. Balance Presupuestario de Recursos Disponibles (V = A1 + A3.1 – B 1 + C1)	-	332,897	365,240
VI. Balance Presupuestario de Recursos Disponibles sin Financiamiento Neto (VI = V – A3.1)	-	332,897	365,240

Concepto	Estimado/ Aprobado	Devengado	Recaudado/ Pagado
A2. Transferencias Federales Etiquetadas	-	-	-
A3.2 Financiamiento Neto con Fuente de Pago de Transferencias Federales Etiquetadas (A3.2 = F2 – G2)	-	-	-
F2. Financiamiento con Fuente de Pago de Transferencias Federales Etiquetadas	-	-	-
G2. Amortización de la Deuda Pública con Gasto Etiquetado	-	-	-
B2. Gasto Etiquetado (sin incluir Amortización de la Deuda Pública)	-	-	-
C2. Remanentes de Transferencias Federales Etiquetadas aplicados en el periodo	-	-	-
VII. Balance Presupuestario de Recursos Etiquetados (VII = A2 + A3.2 – B2 + C2)	-	-	-
VIII. Balance Presupuestario de Recursos Etiquetados sin Financiamiento Neto (VIII = VII – A3.2)	-	-	-

L.A JUAN CARLOS QUIJADA GALINDO
DIRECTOR DE ADMINISTRACION

LIC. MARIA ELENA VERDUZCO CHAIRES
DIRECTORA GENERAL

Sistema Estatal de Evaluación
Relación de Cuentas Bancarias Productivas Específicas
RADIO SONORA
Del 01 de ENERO al 31 de MARZO de 2018
(pesos)

ETCA-IV-03

TRIMESTRE: PRIMERO

Fondo, Programa o Convenio	Datos de la Cuenta Bancaria	
	Institución Bancaria	Número de Cuenta
1 SERVICIOS PERSONALES	BBVA BANCOMER	0147916000
2 GASTO CORRIENTE	BBVA BANCOMER	0449864644
3 INGRESOS PROPIOS	BBVA BANCOMER	0449864660

"Bajo protesta de decir verdad declaramos que los Estados Financieros y sus Notas, son razonablemente correctos y son responsabilidad del emisor"

L.A JUAN CARLOS QUIJADA GALINDO
DIRECTOR DE ADMINISTRACION

LIC. MARIA ELENA VERDUZCO CHAIRES
DIRECTORA GENERAL

SISTEMA ESTATAL DE EVALUACION
DEPENDENCIA O ENTIDAD: RADIO SONORA
ANALISIS DE LAS VARIACIONES PROGRAMATICO-PRESUPUESTAL

1. Justificación de las Modificaciones al Presupuesto Original e Impacto en Metas.

Ejercicio del Presupuesto por Partida / Descripción	Egresos Aprobado Anual	Ampliaciones/ (Reducciones)	Egresos Modificado Anual	Justificación
	(1)	(2)	(3=1+2)	
3000 SERVICIOS GENERALES	737,919.66	0.00	737,919.66	
31401 ENERGIA ELECTRICA	55,993.69	-3,543.92	52,449.77	Reducción para dar suficiencia a otras partidas del gasto
31801 AGUA POTABLE	1,605.32	648.76	2,254.08	Ampliación para poder cubrir actividades sustantivas de Radio Sonora
32901 TELEFONIA TRADICIONAL	0.00	9,280.00	9,280.00	Ampliación para poder cubrir actividades sustantivas de Radio Sonora
33101 TELEFONIA CELULAR	0.00	29,000.00	29,000.00	Ampliación para poder cubrir actividades sustantivas de Radio Sonora
33401 SERVICIO DE ACCESO A INTERNET, REDES Y PROCESAMIENTOS	0.00	10,000.00	10,000.00	Ampliación para poder cubrir actividades sustantivas de Radio Sonora
33901 SERVICIO POSTAL	314,474.02	-38,280.00	276,194.02	Reducción para dar suficiencia a otras partidas del gasto
34501 ARRENDAMIENTO DE TERRENOS	85,836.47	-5,955.00	79,881.47	Reducción para dar suficiencia a otras partidas del gasto
35101 ARRENDAMIENTO DE MUEBLES, MAQUINARIA Y EQUIPO	0.00	1,000.00	1,000.00	Ampliación para poder cubrir actividades sustantivas de Radio Sonora
35201 ARRENDAMIENTO DE MAQUINARIA, OTROS EQUIPOS Y HERRAS	5,971.68	-1,000.00	4,971.68	Reducción para dar suficiencia a otras partidas del gasto
35501 PATENTES, REGALIAS Y OTROS	43,049.22	3,543.92	46,593.14	Ampliación para poder cubrir actividades sustantivas de Radio Sonora
36201 SERVICIOS LEGALES, DE CONTABILIDAD, AUDITORIAS Y R	0.00	1,489.44	1,489.44	Ampliación para poder cubrir actividades sustantivas de Radio Sonora
37101 SERVICIOS DE CONSULTORIAS	53,000.00	-648.76	52,351.24	Reducción para dar suficiencia a otras partidas del gasto
37501 SERVICIOS DE CAPACITACION	139,989.26	-1,489.44	138,499.82	Reducción para dar suficiencia a otras partidas del gasto
38301 ESTUDIOS E INVESTIGACIONES	38,000.00	-10,000.00	28,000.00	Reducción para dar suficiencia a otras partidas del gasto
39201 SERVICIOS DE VIGILANCIA	0.00	5,955.00	5,955.00	Ampliación para poder cubrir actividades sustantivas de Radio Sonora

Cabe señalar que las modificaciones al presupuesto con corte al 31 de Marzo de 2018, no tienen ningún impacto en la Estructura Programática de Radio Sonora.

L.A. JUAN CARLOS QUIJADA GALINDO
DIRECTOR DE ADMINISTRACION

LIC. MARIA ELENA VERDUZCO CHAIRES
DIRECTORA GENERAL



GOBIERNO
DEL ESTADO
DE SONORA

Universidad Tecnológica de Etchojoa

Sistema Estatal de Evaluación
Estado de Situación Financiera
Universidad Tecnológica de Etchojoa
Al 31 de Marzo de 2018
(PESOS)

ETCA-I-01

TRIMESTRE: PRIMERO

ACTIVO	2018	2017	PASIVO	2018	2017
Activo Circulante					
Efectivo y Equivalentes	9,810,619.90	11,791,299.50	Cuentas por Pagar a Corto Plazo	8,912,472.62	10,254,220.31
Derechos a Recibir Efectivo o Equivalentes	98,661.50	112,483.16	Documentos por Pagar a Corto Plazo	-	-
Derechos a Recibir Bienes o Servicios	0.02	0.01	Porción a Corto Plazo de la Deuda Pública a Largo Plazo	-	-
Inventarios	-	-	Títulos y Valores a Corto Plazo	-	-
Almacenes	-	-	Pasivos Diferidos a Corto Plazo	-	-
Estimación por Pérdida o Deterioro de Activos Circulantes	-	-	Fondos y Bienes de Terceros en Garantía y/o Administración a Corto Plazo	220.30	-
Otros Activos Circulantes	-	-	Provisiones a Corto Plazo	-	-
			Otros Pasivos a Corto Plazo	17,674.00	32,589.00
Total de Activos Circulantes	9,909,281.42	11,903,782.67	Total de Pasivos Circulantes	8,930,366.92	10,286,809.31
Activo No Circulante					
Inversiones Financieras a Largo Plazo	-	-	Pasivo No Circulante		
Derechos a Recibir Efectivo o Equivalentes a Largo Plazo	-	-	Cuentas por Pagar a Largo Plazo	-	-
Bienes Inmuebles, Infraestructura y Construcciones en Proceso	36,413,603.56	36,413,603.56	Documentos por Pagar a Largo Plazo	-	-
Bienes Muebles	15,466,197.67	15,095,893.50	Deuda Pública a Largo Plazo	-	-
Activos Intangibles	430,416.09	430,416.09	Pasivos Diferidos a Largo Plazo	-	-
Depreciación, Deterioro y Amortización Acumulada de Bienes	-	-	Fondos y Bienes de Terceros en Garantía y/o en Administración a Largo Plazo	-	-
Activos Diferidos	-	-	Provisiones a Largo Plazo	-	-
Estimación por Pérdida o Deterioro de Activos no Circulantes	-	-			
Otros Activos no Circulantes	-	-			
Total de Activos No Circulantes	44,388,736.06	44,457,894.98	Total de Pasivos No Circulantes	-	-
Total de Activos	54,298,017.48	56,361,677.65	Total de Pasivo	8,930,366.92	10,286,809.31
Hacienda Pública/Patrimonio					
Hacienda Pública/Patrimonio Contribuido				43,305,204.20	43,305,204.20
Aportaciones				4,522,570.92	4,522,570.92
Donaciones de Capital				38,782,633.28	38,782,633.28
Actualización de la Hacienda Pública/Patrimonio				-	-
Hacienda Pública/Patrimonio Generado				2,062,446.36	2,769,664.14
Resultados del Ejercicio (Ahorro/ Desahorro)				690,293.42	1,031,563.55
Resultados de Ejercicios Anteriores				2,439,956.91	3,488,444.82
Revalúos				-	-
Reservas				312,782.87	312,782.87
Rectificaciones de Resultados de Ejercicios Anteriores				-	-
Exceso o Insuficiencia en la Actualización de la Hacienda Pública/Patrimonio				-	-
Resultado por Posición Monetaria				-	-
Resultado por Tenencia de Activos no Monetarios				-	-
Total Hacienda Pública/Patrimonio				45,367,650.56	46,074,868.34
Total de Pasivo y Hacienda Pública/Patrimonio				54,298,017.48	56,361,677.65

"Bajo protesta de decir verdad declaramos que los Estados Financieros y sus Notas, son razonablemente correctos y son responsabilidad del emisor"

M.I. SANTOS VEGA BORBON
DIRECTOR DE ADMINISTRACION Y FINANZAS

PROF. JESUS MANUEL OSUNA DURÁN
RECTOR

**Sistema Estatal de Evaluación
Estado de Situación Financiera - Detallado - LDF**

ETCA-I-02

Universidad Tecnológica de Etchojoa

Al 31 de Diciembre de 2017 y al 31 de Marzo de 2018 (b)

TRIMESTRE: PRIMERO

(PESOS)

Concepto (c)	2018	2017	Concepto (c)	2018	2017
ACTIVO			PASIVO		
Activo Circulante			Pasivo Circulante		
a. Efectivo y Equivalentes (a=a1+a2+a3+a4+a5+a6+a7)	9,810,619.90	11,791,299.50	a. Cuentas por Pagar a Corto Plazo (a=a1+a2+a3+a4+a5+a6+a7+a8+a9)	8,912,472.62	10,254,220.31
a1) Efectivo	10,500.00	-	a1) Servicios Personales por Pagar a Corto Plazo	281,645.46	-
a2) Bancos/Tesorería	2,271,732.66	2,186,327.94	a2) Proveedores por Pagar a Corto Plazo	-	1,822,155.07
a3) Bancos/Dependencias y Otros	2,480,313.83	4,620,569.75	a3) Contratistas por Obras Públicas por Pagar a Corto Plazo	-	-
a4) Inversiones Temporales (Hasta 3 meses)	4,707,823.98	4,644,152.38	a4) Participaciones y Aportaciones por Pagar a Corto Plazo	-	-
a5) Fondos con Afectación Específica	340,249.43	340,249.43	a5) Transferencias Otorgadas por Pagar a Corto Plazo	-	-
a6) Depósitos de Fondos de Terceros en Garantía y/o Administración	-	-	a6) Intereses, Comisiones y Otros Gastos de la Deuda Pública por Pagar a Corto Plazo	-	-
a7) Otros Efectivos y Equivalentes	-	-	a7) Retenciones y Contribuciones por Pagar a Corto Plazo	99,582.78	336,829.37
b. Derechos a Recibir Efectivo o Equivalentes (b=b1+b2+b3+b4+b5+b6+b7)	98,661.50	112,483.16	a8) Devoluciones de la Ley de Ingresos por Pagar a Corto Plazo	-	-
b1) Inversiones Financieras de Corto Plazo	-	-	a9) Otras Cuentas por Pagar a Corto Plazo	8,531,244.38	8,095,235.87
b2) Cuentas por Cobrar a Corto Plazo	60,659.50	63,059.50	b. Documentos por Pagar a Corto Plazo (b=b1+b2+b3)	-	-
b3) Deudores Diversos por Cobrar a Corto Plazo	1,883.00	13,661.48	b1) Documentos Comerciales por Pagar a Corto Plazo	-	-
b4) Ingresos por Recuperar a Corto Plazo	-	-	b2) Documentos con Contratistas por Obras Públicas por Pagar a Corto Plazo	-	-
b5) Deudores por Anticipos de la Tesorería a Corto Plazo	-	-	b3) Otros Documentos por Pagar a Corto Plazo	-	-
b6) Préstamos Otorgados a Corto Plazo	-	-	c. Porción a Corto Plazo de la Deuda Pública a Largo Plazo (c=c1+c2)	-	-
b7) Otros Derechos a Recibir Efectivo o Equivalentes a Corto Plazo	36,119.00	35,762.18	c1) Porción a Corto Plazo de la Deuda Pública	-	-
c. Derechos a Recibir Bienes o Servicios (c=c1+c2+c3+c4+c5)	0.02	0.01	c2) Porción a Corto Plazo de Arrendamiento Financiero	-	-
c1) Anticipo a Proveedores por Adquisición de Bienes y Prestación de Servicios a Corto Plazo	0.02	0.01	d. Títulos y Valores a Corto Plazo	-	-
c2) Anticipo a Proveedores por Adquisición de Bienes Inmuebles y Muebles a Corto Plazo	-	-	e. Pasivos Diferidos a Corto Plazo (e=e1+e2+e3)	-	-
c3) Anticipo a Proveedores por Adquisición de Bienes Intangibles a Corto Plazo	-	-	e1) Ingresos Cobrados por Adelantado a Corto Plazo	-	-
c4) Anticipo a Contratistas por Obras Públicas a Corto Plazo	-	-	e2) Intereses Cobrados por Adelantado a Corto Plazo	-	-
c5) Otros Derechos a Recibir Bienes o Servicios a Corto Plazo	-	-	e3) Otros Pasivos Diferidos a Corto Plazo	-	-
d. Inventarios (d=d1+d2+d3+d4+d5)	-	-	f. Fondos y Bienes de Terceros en Garantía y/o Administración a Corto Plazo (f=f1+f2+f3+f4+f5+f6)	220.30	-
d1) Inventario de Mercancías para Venta	-	-	f1) Fondos en Garantía a Corto Plazo	-	-
d2) Inventario de Mercancías Terminadas	-	-	f2) Fondos en Administración a Corto Plazo	220.30	-
d3) Inventario de Mercancías en Proceso de Elaboración	-	-	f3) Fondos Contingentes a Corto Plazo	-	-
d4) Inventario de Materias Primas, Materiales y Suministros para Producción	-	-	f4) Fondos de Fideicomisos, Mandatos y Contratos Análogos a Corto Plazo	-	-
d5) Bienes en Tránsito	-	-	f5) Otros Fondos de Terceros en Garantía y/o Administración a Corto Plazo	-	-
e. Almacenes	-	-	f6) Valores y Bienes en Garantía a Corto Plazo	-	-

Concepto (c)	2018	2017	Concepto (c)	2018	2017
f. Estimación por Pérdida o Deterioro de Activos Circulantes (f=f1+f2)	-	-	g. Provisiones a Corto Plazo (g=g1+g2+g3)	-	-
f1) Estimaciones para Cuentas Incobrables por Derechos a Recibir Efectivo o Equivalentes	-	-	g1) Provisión para Demandas y Juicios a Corto Plazo	-	-
f2) Estimación por Deterioro de Inventarios	-	-	g2) Provisión para Contingencias a Corto Plazo	-	-
g. Otros Activos Circulantes (g=g1+g2+g3+g4)	-	-	g3) Otras Provisiones a Corto Plazo	-	-
g1) Valores en Garantía	-	-	h. Otros Pasivos a Corto Plazo (h=h1+h2+h3)	17,674.00	32,589.00
g2) Bienes en Garantía (excluye depósitos de fondos)	-	-	h1) Ingresos por Clasificar	17,674.00	32,589.00
g3) Bienes Derivados de Embargos, Decomisos, Aseguramientos y Dación en Pago	-	-	h2) Recaudación por Participar	-	-
g4) Adquisición con Fondos de Terceros	-	-	h3) Otros Pasivos Circulantes	-	-
IA. Total de Activos Circulantes (IA = a + b + c + d + e + f + g)	9,909,281.42	11,903,782.67	IIA. Total de Pasivos Circulantes (IIA = a + b + c + d + e + f + g + h)	8,930,366.92	10,286,809.31
Activo No Circulante			Pasivo No Circulante		
a. Inversiones Financieras a Largo Plazo	-	-	a. Cuentas por Pagar a Largo Plazo	-	-
b. Derechos a Recibir Efectivo o Equivalentes a Largo Plazo	-	-	b. Documentos por Pagar a Largo Plazo	-	-
c. Bienes Inmuebles, Infraestructura y Construcciones en Proceso	36,413,603.56	36,413,603.56	c. Deuda Pública a Largo Plazo	-	-
d. Bienes Muebles	15,466,197.67	15,095,893.50	d. Pasivos Diferidos a Largo Plazo	-	-
e. Activos Intangibles	430,416.09	430,416.09	e. Fondos y Bienes de Terceros en Garantía y/o en Administración a Largo Plazo	-	-
f. Depreciación, Deterioro y Amortización Acumulada de Bienes	7,921,481.26	7,482,018.17	f. Provisiones a Largo Plazo	-	-
g. Activos Diferidos	-	-	IIB. Total de Pasivos No Circulantes (IIB=a + b + c + d + e + f)	-	-
h. Estimación por Pérdida o Deterioro de Activos no Circulantes	-	-			
i. Otros Activos no Circulantes	-	-	II. Total del Pasivo (II = IIA + IIB)	8,930,366.92	10,286,809.31
IB. Total de Activos No Circulantes (IB = a + b + c + d + e + f + g + h + i)	44,388,736.06	44,457,894.98	HACIENDA PÚBLICA/PATRIMONIO		
I. Total del Activo (I = IA + IB)	54,298,017.48	56,361,677.65	IIIA. Hacienda Pública/Patrimonio Contribuido (IIIA = a + b + c)	43,305,204.20	43,305,204.20
			a. Aportaciones	4,522,570.92	4,522,570.92
			b. Donaciones de Capital	38,782,633.28	38,782,633.28
			c. Actualización de la Hacienda Pública/Patrimonio	-	-
			IIIB. Hacienda Pública/Patrimonio Generado (IIIB = a + b + c + d + e)	2,062,446.36	2,769,664.14
			a. Resultados del Ejercicio (Ahorro/ Desahorro)	690,293.42	1,031,563.55
			b. Resultados de Ejercicios Anteriores	2,439,956.91	3,488,444.82
			c. Revalúos	-	-
			d. Reservas	312,782.87	312,782.87
			e. Rectificaciones de Resultados de Ejercicios Anteriores	-	-
			IIIC. Exceso o Insuficiencia en la Actualización de la Hacienda Pública/Patrimonio (IIIC=a+b)	-	-
			a. Resultado por Posición Monetaria	-	-
			b. Resultado por Tenencia de Activos no Monetarios	-	-
			III. Total Hacienda Pública/Patrimonio (III = IIIA + IIIB + IIIC)	45,367,650.56	46,074,868.34
			IV. Total del Pasivo y Hacienda Pública/Patrimonio (IV =II+III)	54,298,017.48	56,361,677.65

M.I. SANTOS VEGA BORBON
DIRECTOR DE ADMINISTRACION Y FINANZAS

PROF. JESUS MANUEL OSUAN DURÁN
RECTOR

Sistema Estatal de Evaluación
Estado de Actividades
Universidad Tecnológica de Etchojoa
Del 01 de Enero al 31 de Marzo de 2018
(PESOS)

ETCA-I-03

TRIMESTRE: PRIMERO

	2018	2017
INGRESOS Y OTROS BENEFICIOS		
Ingresos de la Gestión:	576,392.00	598,076.00
Impuestos	-	-
Cuotas y Aportaciones de Seguridad Social	-	-
Contribuciones de Mejoras	-	-
Derechos	-	-
Productos de Tipo Corriente	-	-
Aprovechamientos de Tipo Corriente	-	-
Ingresos por Venta de Bienes y Servicios	576,392.00	598,076.00
Ingresos no Comprendidos en las Fracciones de la Ley de Ingresos Causados en Ejercicios Fiscales Anteriores Pendientes de Liquidación o Pago	-	-
Participaciones, Aportaciones, Transferencias, Asignaciones, Subsidios y Otras Ayudas	3,278,268.00	2,051,931.00
Participaciones y Aportaciones	-	-
Transferencia, Asignaciones, Subsidios y Otras Ayudas	3,278,268.00	2,051,931.00
Otros Ingresos y Beneficios	65,572.17	759,156.13
Ingresos Financieros	65,572.17	56,121.15
Incremento por Variación de Inventarios	-	-
Disminución del Exceso de Estimaciones por Pérdida o Deterioro u Obsolescencia	-	-
Disminución del Exceso de Provisiones	-	-
Otros Ingresos y Beneficios Varios	-	703,034.98
	-	-
Total de Ingresos y Otros Beneficios	3,920,232.17	3,409,163.13
	-	-
GASTOS Y OTRAS PÉRDIDAS		
Gastos de Funcionamiento	4,171,062.50	3,056,019.56
Servicios Personales	3,244,812.80	2,475,750.53
Materiales y Suministros	447,683.74	81,798.34
Servicios Generales	478,565.96	498,470.69
Transferencias, Asignaciones, Subsidios y Otras Ayudas	-	11,000.00
Transferencias Internas y Asignaciones al Sector Público	-	-
Transferencias al Resto del Sector Público	-	-
Subsidios y Subvenciones	-	11,000.00
Ayudas Sociales	-	-
Pensiones y Jubilaciones	-	-
Transferencias a Fideicomisos, Mandatos y Contratos Análogos	-	-
Transferencias a la Seguridad Social	-	-
Donativos	-	-
Transferencias al Exterior	-	-
Participaciones y Aportaciones	-	-
Participaciones	-	-
Aportaciones	-	-
Convenios	-	-
Intereses, Comisiones y Otros Gastos de la Deuda Pública	-	-
Intereses de la Deuda Pública	-	-
Comisiones de la Deuda Pública	-	-
Gastos de la Deuda Pública	-	-
Costo por Coberturas	-	-
Apoyos Financieros	-	-
Otros Gastos y Pérdidas Extraordinarias	439,463.09	268,709.86
Estimaciones, Depreciaciones, Deterioros, Obsolescencia y Amortizaciones	439,463.09	268,709.86
Provisiones	-	-
Disminución de Inventarios	-	-
Aumento por Insuficiencia de Estimaciones por Pérdida o Deterioro y Obsolescencia	-	-
Aumento por Insuficiencia de Provisiones	-	-
Otros Gastos	-	-
Inversión Pública	-	-
Inversión Pública no Capitalizable	-	-
Total de Gastos y Otras Pérdidas	4,610,525.59	3,335,729.42
Resultados del Ejercicio (Ahorro/Desahorro)	- 690,293.42	73,433.71

Bajo protesta de decir verdad declaramos que los Estados Financieros y sus Notas, son razonablemente correctos y son responsabilidad del emisor

M.I. SANTOS VEGA BORBON
DIRECTOR DE ADMINISTRACION Y FINANZAS

PROF. JESUS MANUEL OSUNA DURÁN
RECTOR

Universidad Tecnológica de Etchojoa Estado de Variación en la Hacienda Pública Del 01 de Enero al 31 de Marzo de 2018 TRIMESTRE: PRIMERO ETCA-I-04					
Concepto	Hacienda Pública / Patrimonio Contribuido	Hacienda Pública / Patrimonio Generado de Ejercicios Anteriores	Hacienda Pública / Patrimonio Generado del Ejercicio	Exceso o Insuficiencia en la Actualización de la Hacienda Pública / Patrimonio	Total
Hacienda Pública / Patrimonio Contribuido Neto de 2017	43,305,204.20				43,305,204.20
Aportaciones	4,522,570.92				4,522,570.92
Donaciones de Capital	38,782,633.28				38,782,633.28
Actualización de la Hacienda Pública/Patrimonio	-				-
Hacienda Pública / Patrimonio Generado Neto de 2017		3,801,227.69	1,031,563.55		2,769,664.14
Resultados del Ejercicio (Ahorro/Desahorro)			1,031,563.55		1,031,563.55
Resultados de Ejercicios Anteriores		3,488,444.82			3,488,444.82
Revalúos					
Reservas		312,782.87			312,782.87
Rectificaciones de Resultados de Ejercicios Anteriores					
Exceso o Insuficiencia en la Actualización de la Hacienda Pública / Patrimonio Neto de 2017				-	-
Resultado por Posición Monetaria				-	-
Resultado por Tenencia de Activos no Monetarios				-	-
Hacienda Pública / Patrimonio Neto Final de 2017	43,305,204.20	3,801,227.69	1,031,563.55	-	46,074,868.34
Cambios en la Hacienda Pública / Patrimonio Contribuido Neto de 2018	-				-
Aportaciones	-				-
Donaciones de Capital	-				-
Actualización de la Hacienda Pública/Patrimonio	-				-
Variaciones de la Hacienda Pública / Patrimonio Generado Neto de 2018		1,048,487.91	341,270.13		707,217.78
Resultados del Ejercicio (Ahorro/Desahorro)			690,293.42		690,293.42
Resultados de Ejercicios Anteriores		1,048,487.91	1,031,563.55		16,924.36
Revalúos					
Reservas					
Rectificaciones de Resultados de Ejercicios Anteriores					
Cambios en el Exceso o Insuficiencia en la Actualización de la Hacienda Pública / Patrimonio Neto de 2018				-	-
Resultado por Posición Monetaria				-	-
Resultado por Tenencia de Activos no Monetarios				-	-
Hacienda Pública / Patrimonio Neto Final de 2018	43,305,204.20	2,752,739.78	690,293.42	-	45,367,656.56

M.I. SANTOS VEGA BORBON
DIRECTOR DE ADMINISTRACION Y FINANZAS

PROF. JESUS MANUEL OSUNA DURÁN
RECTOR

Sistema Estatal de Evaluación
Estado de Cambios en la Situación Financiera
Universidad Tecnológica de Etchojoa
Del 01 de Enero al 31 de Marzo de 2018
(PESOS)

ETCA-I-05

TRIMESTRE: PRIMERO

	<u>Origen</u>	<u>Aplicación</u>
Activo	2,433,964.35	370,304.18
Activo Circulante	1,994,501.26	0.01
Efectivo y Equivalentes	1,980,679.60	0.00
Derechos a Recibir Efectivo o Equivalentes	13,821.66	0.00
Derechos a Recibir Bienes o Servicios	0.00	0.01
Inventario	0.00	0.00
Almacenes	0.00	0.00
Estimación por Pérdida o Deterioro de Activos Circulantes	0.00	0.00
Otros Activos Circulantes	0.00	0.00
Activo No Circulante	439,463.09	370,304.17
Inversiones Financieras a Largo Plazo	0.00	0.00
Derechos a Recibir Efectivo o Equivalentes a Largo Plazo	0.00	0.00
Bienes Inmuebles, Infraestructura y Construcciones en Proceso	0.00	0.00
Bienes Muebles	0.00	370,304.17
Activos Intangibles	0.00	0.00
Depreciación, Deterioro y Amortización Acumulada de Bienes	439,463.09	0.00
Activos Diferidos	0.00	0.00
Estimación por Pérdida o Deterioro de Activos no Circulantes	0.00	0.00
Otros Activos no Circulantes	0.00	0.00
Pasivo	220.30	1,356,662.69
Pasivo Circulante	220.30	1,356,662.69
Cuentas por Pagar a Corto Plazo	0.00	1,341,747.69
Documentos por Pagar a Corto Plazo	0.00	0.00
Porción a Corto Plazo de la Deuda Pública a Largo Plazo	0.00	0.00
Títulos y Valores a Corto Plazo	0.00	0.00
Pasivos Diferidos a Corto Plazo	0.00	0.00
Fondos y Bienes de Terceros en Garantía y/o Administración a Corto Plazo	220.30	0.00
Provisiones a Corto Plazo	0.00	0.00
Otros Pasivos a Corto Plazo	0.00	14,915.00
Pasivo No Circulante	0.00	0.00
Cuentas por Pagar a Largo Plazo	0.00	0.00
Documentos por Pagar a Largo Plazo	0.00	0.00
Deuda Pública a Largo Plazo	0.00	0.00
Pasivos Diferidos a Largo Plazo	0.00	0.00
Fondos y Bienes de Terceros en Garantía y/o en Administración a Largo Plazo	0.00	0.00
Provisiones a Largo Plazo	0.00	0.00
HACIENDA PUBLICA/PATRIMONIO	0.00	707,217.78
Hacienda Pública/Patrimonio Contribuido	0.00	0.00
Aportaciones	0.00	0.00
Donaciones de Capital	0.00	0.00
Actualización de la Hacienda Pública/Patrimonio	0.00	0.00
Hacienda Pública/Patrimonio Generado	0.00	707,217.78
Resultados del Ejercicio (Ahorro/ Desahorro)	0.00	690,293.42
Resultados de Ejercicios Anteriores	0.00	16,924.36
Revalúos	0.00	0.00
Reservas	0.00	0.00
Rectificaciones de Resultados de Ejercicios Anteriores	0.00	0.00
Excesos o Insuficiencia en la Actualización de la Hacienda Pública/Patrimonio	0.00	0.00
Resultado por Posición Monetaria	0.00	0.00
Resultado por Tenencia de Activos no Monetarios	0.00	0.00

Bajo protesta de decir verdad declaramos que los Estados Financieros y sus Notas, son razonablemente correctos y son responsabilidad del emisor

M.I. SANTOS VEGA BORBON
DIRECTOR DE ADMINISTRACION Y FINANZAS

PROF. JESUS MANUEL OSUNA DURÁN
RECTOR

Sistema Estatal de Evaluación
Estado de Flujos de Efectivo
Universidad Tecnológica de Etchojoa
Al 31 de Marzo de 2018
(PESOS)

ETCA-I-06

TRIMESTRE: PRIMERO

Concepto	2018	2017
Flujos de Efectivo de las Actividades de Operación		
Origen	3,920,232.17	3,409,163.13
Impuestos	0.00	0.00
Cuotas y Aportaciones de Seguridad Social	0.00	0.00
Contribuciones de mejoras	0.00	0.00
Derechos	0.00	0.00
Productos de Tipo Corriente	0.00	0.00
Aprovechamientos de Tipo Corriente	0.00	0.00
Ingresos por Venta de Bienes y Servicios	576,392.00	598,076.00
Ingresos no Comprendidos en las Fracciones de la Ley de Ingresos Causados en Ejercicios Fiscales Anteriores	0.00	0.00
Pendientes de Liquidación o Pago	0.00	0.00
Participaciones y Aportaciones	0.00	0.00
Transferencias, Asignaciones y Subsidios y Otras Ayudas	3,278,268.00	2,051,931.00
Otros Orígenes de Operación	65,572.17	759,156.13
Aplicación	4,171,062.50	3,067,019.56
Servicios Personales	3,244,812.80	2,475,750.53
Materiales y Suministros	447,683.74	81,798.34
Servicios Generales	478,565.96	498,470.69
Transferencias Internas y Asignaciones al Sector Público	0.00	0.00
Transferencias al resto del Sector Público	0.00	0.00
Subsidios y Subvenciones	0.00	11,000.00
Ayudas Sociales	0.00	0.00
Pensiones y Jubilaciones	0.00	0.00
Transferencias a Fideicomisos, Mandatos y Contratos Análogos	0.00	0.00
Transferencias a la Seguridad Social	0.00	0.00
Donativos	0.00	0.00
Transferencias al Exterior	0.00	0.00
Participaciones	0.00	0.00
Aportaciones	0.00	0.00
Convenios	0.00	0.00
Otras Aplicaciones de Operación	0.00	0.00
Flujos Netos de Efectivo por Actividades de Operación	-250,830.33	342,143.57
Flujos de Efectivo de las Actividades de Inversión		
Origen	0.00	0.00
Bienes Inmuebles, Infraestructura y Construcciones en Proceso	0.00	0.00
Bienes Muebles	0.00	0.00
Otros Orígenes de Inversión	0.00	0.00
Aplicación	370,304.17	674,999.98
Bienes Inmuebles, Infraestructura y Construcciones en Proceso	0.00	674,999.98
Bienes Muebles	370,304.17	0.00
Otras Aplicaciones de Inversión	0.00	0.00
Flujos Netos de Efectivo por Actividades de Inversión	-370,304.17	-674,999.98
Flujo de Efectivo de las Actividades de Financiamiento		
Origen	14,041.96	359,105.77
Endeudamiento Neto	0.00	0.00
Interno	14,041.96	68,746.17
Externo	0.00	290,359.60
Otros Orígenes de Financiamiento	0.00	0.00
Aplicación	1,373,587.06	715,782.99
Servicios de la Deuda	0.00	0.00
Interno	0.01	12,748.00
Externo	1,356,662.69	703,034.98
Otras Aplicaciones de Financiamiento	16,924.36	0.01
Flujos netos de Efectivo por Actividades de Financiamiento	-1,359,545.10	-356,677.22
Incremento/Disminución Neta en el Efectivo y Equivalentes al Efectivo	-1,980,679.60	-689,533.63
Efectivo y Equivalentes al Efectivo al Inicio del Ejercicio	11,791,299.50	8,060,441.58
Efectivo y Equivalentes al Efectivo al Final del Ejercicio	9,810,619.90	7,370,907.95

Bajo protesta de decir verdad declaramos que los Estados Financieros y sus Notas, son razonablemente correctos y son responsabilidad del emisor

M.I. SANTOS VEGA BORBON
DIRECTOR DE ADMINISTRACION Y FINANZAS

PROF. JESUS MANUEL OSUNA DURÁN
RECTOR

Sistema Estatal de Evaluación
Estado Analítico del Activo
Universidad Tecnológica de Etchojoa
Del 01 de Enero al 31 de Marzo de 2018

ETCA-I-07

(PESOS)

TRIMESTRE: PRIMERO

Concepto	Saldo Inicial 1	Cargos del Periodo 2	Abonos del Periodo 3	Saldo Final 4 (1+2-3)	Variación del Periodo (4-1)
ACTIVO	56,361,677.65	10,341,850.81	12,405,510.98	54,298,017.48	-2,063,660.17
Activo Circulante	11,903,782.67	9,971,546.64	11,966,047.89	9,909,281.42	-1,994,501.25
Efectivo y Equivalentes	11,791,299.50	9,608,918.70	11,589,598.30	9,810,619.90	-1,980,679.60
Derechos a Recibir Efectivo o Equivalentes	112,483.16	104,111.82	117,933.48	98,661.50	-13,821.66
Derechos a Recibir Bienes o Servicios	0.01	258,516.12	258,516.11	0.02	0.01
Inventarios	0.00	0.00	0.00	0.00	0.00
Almacenes	0.00	0.00	0.00	0.00	0.00
Estimación por Pérdida o Deterioro de Activos Circulantes	0.00	0.00	0.00	0.00	0.00
Otros Activos Circulantes	0.00	0.00	0.00	0.00	0.00
Activo No Circulante	44,457,894.98	370,304.17	439,463.09	44,388,736.06	-69,158.92
Inversiones Financieras a Largo Plazo	0.00	0.00	0.00	0.00	0.00
Derechos a Recibir Efectivo o Equivalentes a Largo Plazo	0.00	0.00	0.00	0.00	0.00
Bienes Inmuebles, Infraestructura y Construcciones en Proceso	36,413,603.56	0.00	0.00	36,413,603.56	0.00
Bienes Muebles	15,095,893.50	370,304.17	0.00	15,466,197.67	370,304.17
Activos Intangibles	430,416.09	0.00	0.00	430,416.09	0.00
Depreciación, Deterioro y Amortización Acumulada de Bienes	-7,482,018.17	0.00	439,463.09	-7,921,481.26	-439,463.09
Activos Diferidos	0.00	0.00	0.00	0.00	0.00
Estimación por Pérdida o Deterioro de Activos no Circulantes	0.00	0.00	0.00	0.00	0.00
Otros Activos no Circulantes	0.00	0.00	0.00	0.00	0.00

Bajo protesta de decir verdad declaramos que los Estados Financieros y sus Notas, son razonablemente correctos y son responsabilidad del emisor

M.I. SANTOS VEGA BORBON
DIRECTOR DE ADMINISTRACION Y FINANZAS

PROF. JESUS MANUEL OSUNA DURÁN
RECTOR

Sistema Estatal de Evaluación
Estado Analítico de la Deuda y Otros Pasivos
Universidad Tecnológica de Etchojoa
Del 01 de Enero al 31 de Marzo de 2018

ETCA-I-08

(PESOS)

TRIMESTRE: PRIMERO

DENOMINACIÓN DE LAS DEUDAS	MONEDA DE CONTRATACIÓN	INSTITUCIÓN O PAÍS ACREEDOR	SALDO INICIAL DEL PERIODO	SALDO FINAL DEL PERIODO
DEUDA PÚBLICA				
Corto Plazo				
Deuda Interna			0.00	0.00
Instituciones de Crédito			0.00	0.00
Títulos y Valores			0.00	0.00
Arrendamientos Financieros			0.00	0.00
Deuda Externa			0.00	0.00
Organismos Financieros Internacionales			0.00	0.00
Deuda Bilateral			0.00	0.00
Títulos y Valores			0.00	0.00
Arrendamientos Financieros			0.00	0.00
<i>Subtotal Corto Plazo</i>			<i>0.00</i>	<i>0.00</i>
Largo Plazo				
Deuda Interna			0.00	0.00
Instituciones de Crédito			0.00	0.00
Títulos y Valores			0.00	0.00
Arrendamientos Financieros			0.00	0.00
Deuda Externa			0.00	0.00
Organismos Financieros Internacionales			0.00	0.00
Deuda Bilateral			0.00	0.00
Títulos y Valores			0.00	0.00
Arrendamientos Financieros			0.00	0.00
<i>Subtotal Largo Plazo</i>			<i>0.00</i>	<i>0.00</i>
Otros Pasivos	pesos	mexico	10,286,809.31	8,930,366.92
Total Deuda y Otros Pasivos			10,286,809.31	8,930,366.92

Bajo protesta de decir verdad declaramos que los Estados Financieros y sus Notas, son razonablemente correctos y son responsabilidad del emisor

M.I. SANTOS VEGA BORBON
DIRECTOR DE ADMINISTRACION Y FINANZAS

PROF. JESUS MANUEL OSUNA DURÁN
RECTOR

Sistema Estatal de Evaluación
Informe Analítico de la Deuda Pública y Otros Pasivos - LDF
Universidad Tecnológica de Etchojoa
Del 01 de Enero al 31 de Marzo de 2018

ETCA-I-09

TRIMESTRE: PRIMERO

(PESOS)

Denominación de la Deuda Pública y Otros Pasivos (c)	Saldo al 31 de diciembre de 2017(d)	Disposiciones del Periodo (e)	Amortizaciones del Periodo (f)	Revaluaciones, Reclasificaciones y Otros Ajustes (g)	Saldo Final del Periodo (h) h=d+e-f+g	Pago de Intereses del Periodo (i)	Pago de Comisiones y demás costos asociados durante el Periodo (j)
1. Deuda Pública (1=A+B)							
A. Corto Plazo (A=a1+a2+a3)							
a1) Instituciones de Crédito							
a2) Títulos y Valores							
a3) Arrendamientos Financieros							
B. Largo Plazo (B=b1+b2+b3)							
b1) Instituciones de Crédito							
b2) Títulos y Valores							
b3) Arrendamientos Financieros							
2. Otros Pasivos	10,286,809.31				8,930,366.92		
3. Total de la Deuda Pública y Otros Pasivos (3=1+2)	10,286,809.31				8,930,366.92		
4. Deuda Contingente 1 (informativo)							
A. Deuda Contingente 1							
B. Deuda Contingente 2							
C. Deuda Contingente XX							
5. Valor de Instrumentos Bono Cupón Cero 2 (Informativo)							
A. Instrumento Bono Cupón Cero 1							
B. Instrumento Bono Cupón Cero 2							
C. Instrumento Bono Cupón Cero XX							

1

Se refiere a cualquier Financiamiento sin fuente o garantía de pago definida, que sea asumida de manera solidaria o subsidiaria por las Entidades Federativas con sus Municipios, organismos descentralizados y empresas de participación estatal mayoritaria y fideicomisos, locales o municipales, y por los Municipios con sus respectivos organismos descentralizados y empresas de participación municipal mayoritaria.

2

Se refiere al valor del Bono Cupón Cero que respalda el pago de los créditos asociados al mismo (Activo).

Obligaciones a Corto Plazo (k)	Monto Contratado (l)	Plazo Pactado (m)	Tasa de Interés (n)	Comisiones y Costos Relacionados (o)	Tasa Efectiva (p)
6. Obligaciones a Corto Plazo (Informativo)					
A. Crédito 1	Nada que informar en este apartado				
B. Crédito 2					
C. Crédito XX					

M.I. SANTOS VEGA BORBON
DIRECTOR DE ADMINISTRACION Y FINANZAS

PROF. JESUS MANUEL OSUNA DURÁN
RECTOR

Sistema Estatal de Evaluación
Informe Analítico de Obligaciones Diferentes de Financiamientos – LDF
Universidad Tecnológica de Etchojoa
Del 01 de Enero al 31 de Marzo de 2018

ETCA-I-10

(PESOS)

TRIMESTRE: PRIMERO

Denominación de las Obligaciones Diferentes de Financiamiento (c)	Fecha del Contrato (d)	Fecha de inicio de operación del proyecto (e)	Fecha de vencimiento (f)	Monto de la inversión pactado (g)	Plazo pactado (h)	Monto promedio mensual del pago de la contraprestación (i)	Monto promedio mensual del pago de la contraprestación correspondiente al pago de inversión (j)	Monto pagado de la inversión al XX de XXXXXX de 2018 (k)	Monto pagado de la inversión actualizado al XX de XXXXXX de 2018 (l)	Saldo pendiente por pagar de la inversión al XX de XXXXXX de 2018 (m = g - l)
A. Asociaciones Público Privadas (APP's) (A=a+b+c+d)										
a) APP 1										
b) APP 2										
c) APP 3										
d) APP XX										
			Nada que informar en este apartado							
B. Otros Instrumentos (B=a+b+c+d)										
a) Otro Instrumento 1										
b) Otro Instrumento 2										
c) Otro Instrumento 3										
d) Otro Instrumento XX										
C. Total de Obligaciones Diferentes de Financiamiento (C=A+B)										

M.I. SANTOS VEGA BORBON
DIRECTOR DE ADMINISTRACION Y FINANZAS

PROF. JESUS MANUEL OSUNA DURÁN
RECTOR

**Sistema Estatal de Evaluación
Informe sobre Pasivos Contingentes
Universidad Tecnológica de Etchojoa
Al 31 de Marzo de 2018
(PESOS)**

ETCA-I-11

TRIMESTRE: PRIMERO

A Corto Plazo	<p style="text-align: center;">No se tiene pasivos contingentes a contingentes a corto plazo</p> <p style="text-align: center;">Nada que informar en este apartado</p>
A Mediano Plazo	<div style="border: 1px solid black; width: 80%; margin: 0 auto; padding: 20px;"><p style="text-align: center;">NO se tiene pasivos contingentes a mediano plazo</p></div>
A Largo Plazo	

Bajo protesta de decir verdad declaramos que los Estados Financieros y sus Notas, son razonablemente correctos y son responsabilidad del emisor

M.I SANTOS VEGA BORBON
DIRECTOR DE ADMINISTRACION Y FINANZAS

PROF. JESUS MANUEL OSUNA DURÁN
RECTOR

Sistema Estatal de Evaluación
Notas a los Estados Financieros
Universidad Tecnológica de Etchojoa
Al 31 de Marzo de 2018
(PESOS)

NOTAS

TRIMESTRE: PRIMERO 2018

I) NOTAS A LOS ESTADOS FINANCIEROS

Con el propósito de dar cumplimiento a los artículos 46 y 49 de la Ley General de Contabilidad Gubernamental, los entes públicos deberán acompañar notas a los estados financieros cuyos rubros así lo requieran teniendo presente los postulados de revelación suficiente e importancia relativa con la

A continuación se presentan los tres tipos de notas que acompañan a los estados, a saber:

- a) Notas de desglose;
- b) Notas de memoria (cuentas de orden), y
- c) Notas de gestión administrativa

a) NOTAS DE DESGLOSE

I) Notas al Estado de Situación Financiera

Activo

Efectivo y Equivalentes

1.-

C O N C E P T O

	2018	2017
Bancos	9,810,619.90	11,791,299.50
Totales	9,810,619.90	11,791,299.50

La Universidad al 31 de Marzo del 2018, contaba con Diez cuentas de cheques en Banco Mercantil del Norte, S.A. (Banorte)

2.- NO APLICA PARA NUESTRO ORGANISMO

Derechos a recibir efectivo y equivalentes y bienes o servicios a recibir

3.-

Este rubro al 31 de Marzo de 2018 y 2017 está integrado como sigue:

Derechos a recibir efectivo y equivalentes

	20	2018	2017
CUENTAS POR COBRAR A CORTO PLAZO		60,659.50	63,059.50
DEUDORES DIVERSOS POR COBRAR A CORTO PLAZO		1,883.00	13,661.48
OTROS DERECHOS A RECIBIR EFECTIVO		0.00	0.00

Derechos a recibir bienes o servicios 0.02 0.01

OTROS DERECHOS A RECIBIR EFECTIVO	36,119.00	35,762.18
SUBSIDIO	204.26	-152.56
RETENCION ISR	35,914.74	35,914.74

DERECHOS A RECIBIR BIENES O SERVICIOS

Bienes Disponibles para su Transformación o Consumo (inventarios)

4. NO APLICA PARA NUESTRO ORGANISMO

5. NO APLICA PARA NUESTRO ORGANISMO

Inversiones Financieras

6. NO APLICA PARA NUESTRO ORGANISMO

7 NO APLICA PARA NUESTRO ORGANISMO

Bienes Muebles, Inmuebles

8.-

Este rubro al 31 de Marzo de 2018 y 2017 está integrado como sigue:

Bienes Muebles, Inmuebles	2017	2016
MOBILIARIO Y EQUIPO DE ADMINISTRACION	11,888,806.59	11,518,502.42
MOBILIARIO Y EQUIPO DE OFICINA	0.00	0.00
MOBILIARIO DE DIVISIÓN ACADEMICA	0.00	0.00
MOBILIARIO Y EQUIPO DE COMPUTO	0.00	0.00
MOBILIARIO Y EQUIPO EDUCACIONAL Y RECREATIVOS	388,968.65	388,968.65
EQ. Y APARATOS DE COMUNIC. Y TELECOMUNIC.	0.00	0.00
EQUIPO DE LABORATORIO	0.00	0.00
VEHICULOS Y EQUIPO DE TRANSPORTE	2,532,100.16	2,532,100.16
MAQUINARIA, OTROS EQUIPOS Y HERRAMIENTAS	656,322.27	656,322.27
BIENES INMUEBLES	36,413,603.56	36,413,603.56
(-)DEPRECIACION ACUMULADA DE BIENES MUEBLES	7,581,741.04	7,145,836.06
9 Bienes Intangibles		
Bienes Intangibles		
ACTIVOS INTANGIBLES	430,416.09	430,416.09
(-)AMORTIZACION ACUMULADA DE ACTIVOS INTANGIBLES	339,740.22	336,182.11

Se realizaron inversion por \$ 370,304.17 de las cuales se presentaran para su autorizacion en la siguiente reunion de consejo

Inmuebles y muebles: estos activos se registraron a su costo de adquisición, en concordancia con el postulado básico de valuación.

La depreciación es el importe del costo de adquisición del activo depreciable, menos su valor de deshecho, entre los años correspondientes a su vida útil o su vida económica; ésta tiene por objeto el reconocimiento del gasto mencionado; por lo tanto, dicho gasto debe estimarse con los siguientes factores: valor original registrado, valor de desecho y vida útil o económica estimada.

El incremento en el activo fijo, se encuentra debidamente autorizado por la junta directiva.

Estimaciones y Deterioros

Otros Activos

10. NO APLICA PARA NUESTRO ORGANISMO

11.- NO APLICA PARA NUESTRO ORGANISMO

Pasivo

1.-

Las cuentas por pagar al 31 de Marzo de 2018 y 2017 se integran de la manera siguiente:

Pasivos	2018	2017
CUENTAS POR PAGAR A CORTO PLAZO		
SERVICIOS PERSONALES	281,645.46	0
PROVEEDORES POR PAGAR A CORTO PLAZO	0.00	1,822,155.07
RETENCIONES Y CONTRIBUCIONES A PAGAR A CORTO PLAZO	99,582.78	336,829.37
OTRAS CUENTAS POR PAGAR A CORTO PLAZO	8,531,244.38	8,095,235.87

Fondo para servicio médico de los Trabajadores- \$ 8,531,244.38

Por acuerdo del Consejo Directivo del Instituto a partir del año 2012 se inició el Manejo del fondo para retiro de los trabajadores, se provisionan los recursos en forma mensual en cuentas por pagar corto plazo, las cuotas y aportaciones de la institución ya que los trabajadores no cuentan con servicio médico, por tal motivo se apertura una cuenta bancaria para resguardar dichos recursos.

	2018	2017
Retribuciones y Contribuciones Por Pagar A Corto Plazo	99,582.78	336,829.37
ISR Retenido a Empleados	98,728.18	326,618.67
Retenciones ISR 10% Servicios Profesionales	854.60	10,210.70

2.-

Al 31 de Marzo de 2018 y 2017 se integran de la manera siguiente:

Fondos y Bienes de Terceros en Garantía y/o Administración a Corto Plazo	2018	2017
FONDOS EN ADMINISTRACION A CORTO PLAZO	220.30	0.00
Otros Pasivos a corto plazo	17,674.00	32,589.00
ingresos por clasificar	17,674.00	32,589.00

ANEXO

Momentos contables de egresos

	2018
GASTO COMPROMETIDO	16,838,325.24
GASTO DEVENGADO	4,541,366.67
GASTO EJERCIDO	4,541,366.67
GASTO PAGADO	4,541,366.67

3.- NO APLICA PARA NUESTRO ORGANISMO

II) Notas al Estado de Actividades

Ingresos de Gestión

	2018	2017
1.- RECURSOS		
FEDERAL	2,336,232.00	9,860,877.00
ESTATAL	942,036.00	7,647,519.63
INGRESOS PROPIOS	576,392.00	1,918,396.00

ANEXO**MOMENTOS CONTABLES DEL INGRESOS**

INGRESO ESTIMADO	15,930,957
INGRESO MODIFICADO	15,996,529
INGRESO DEVENGADO	3,920,232
INGRESO RECAUDADO	3,920,232

2.- Otros Ingresos

Otros ingresos	2018	2017
OTROS INGRESOS	65,572.17	235,226.08
RENDIMIENTOS BANCARIOS	65,572.17	235,226.08
ASIGNACION PROGRAMA PRODEM 2017	0.00	220,044.00
ASIGNACION PROGRAMA PFCE 2017-2018	0.00	283,215.00
ASIGNACION DEL PROGRAMA "JOVEN-ES COMPROMISO: PROYECTOS SOCIALES COMUNITARIOS"	0.00	35,713.00

En el mes de Septiembre del 2016 se recibió recursos Federales del programa PRODEP la cantidad de \$ 277,543.00 el cual ya se ejercio en su totalidad.

En el mes de Septiembre del 2017 se recibió recursos Federales del programa PRODEP la cantidad de \$ 220,044.00 el cual ya se ejercio en su totalidad.

En el mes de Noviembre del 2016 se recibió recursos Federales del programa PFCE 2016 la cantidad de \$ 1,599,572.00 los cuales se ejercieron a Septiembre la cantidad de \$ 1,199,803.25 que estan pendientes de ejercer \$ 399,768.75

En el mes de Noviembre del 2017 se recibió recursos Federales del programa PFCE 2017 la cantidad de \$ 283,215.00

Gastos y Otras Pérdidas:

1.-

GASTOS REPRESENTATIVOS**III) Notas al Estado de Variación en la Hacienda Pública**

2.-

Este rubro al 31 de Marzo de 2018 y 2017 se integra de la manera siguiente:

C O N C E P T O	2018	2017
Patrimonio adquirido	4,522,570.92	4,522,570.92
Patrimonio donado	38,782,633.28	38,782,633.28
Total	43,305,204.20	43,305,204.20

En Marzo del 2018 se modificó el remanente acumulado como sigue:

C O N C E P T O	total
Saldo al 31 de diciembre de 2017	312,782.87
Más: Remanente neto del año 2017	2,456,881.27
Subtotal	2,769,664.14
Más: Ajustes a resultados de años anteriores:	
Provisión de gastos y activos de 2018	-16,924.36
Saldo al 31 de Marzo de 2018	2,752,739.78

El ajuste a resultados de ejercicios anteriores se presento para su autorizacion en la XXIV reunion de consejo directivo.

Efectivo y equivalentes

1. El análisis de los saldos inicial y final que figuran en la última parte del Estado de Flujo de Efectivo en la cuenta de efectivo y equivalentes es como sigue:

Este rubro al 31 de Marzo de 2018 y 2017 se integra de la manera siguiente:

Flujo de efectivo	2018	2017
EFFECTIVO EN BANCOS	9,412,637.29	11,791,299.50
TOTAL DE EFFECTIVO Y EQUIVALENTES	9,412,637.29	11,791,299.50

3.-Conciliación de los Flujos de Efectivo Netos de las Actividades de Operación y la cuenta de Ahorro/Desahorro antes de Rubros Extraordinarios. A continuación se presenta un ejemplo de la elaboración de la conciliación.

Este rubro al 31 de Marzo de 2018 y 2017 se integra de la manera siguiente:

	2018	2017
Ahorro/desahorro antes de rubros extraordinarios	7,921,481.26	7,482,018.17
Depreciación	7,581,741.04	7,145,836.06
Amortización	339,740.22	336,182.11

Las cuentas que aparecen en el cuadro anterior no son exhaustivas y tienen como finalidad ejemplificar el formato que se sugiere para elaborar la nota.

V) CONCILIACION ENTRE LOS INGRESOS PRESUPUESTARIOS Y CONTABLES, ASI COMO ENTRE LOS EGRESOS PRESUPUESTARIOS Y LOS GASTOS CONTABLES.

La conciliación se presentara atendiendo a lo dispuesto por el Acuerdo por el que se emite el formato de conciliación entre los ingresos presupuestarios y contable, así como entre los egresos presupuestarios y los gastos contables.

1. Ingresos Presupuestarios 3,920,232

(MAS)

2. Ingresos contables no presupuestarios 65,572

Otros Ingresos y beneficios varios 0

Otros Ingresos contables no presupuestarios 65,572

(MENOS)

3. Ingresos presupuestarios no contables 65,572

Productos de capital 0

Otros Ingresos presupuestarios no contables 65,572

4. Ingresos Contables 3,920,232

1. Total de Egresos Presupuestarios 4,541,367

(MENOS)

2. Egresos Presupuestarios no contables		370,304
Mobiliario y equipo de administración	370,304	
Mobiliario y equipo educacional y recreativo	0	
Maquinaria, otros equipos y herramientas	0	
Bienes Inmuebles	0	
Activos intangibles	0	
Obra pública en bienes propios	0	
Otros Egresos Presupuestales No Contables	0	

(MAS)

3. Gastos contables no presupuestarios		439,463
Estimaciones, depreciaciones, deterioros, obsolescencia y amortizaciones		
	439,463	
Otros Gastos Contables No Presupuestales	0	0
4. Total de Gasto Contable		4,610,526

b) NOTAS DE MEMORIA (CUENTAS DE ORDEN)

Las cuentas de orden se utilizan para registrar movimientos de valores que no afecten o modifiquen el balance del ente contable, sin embargo, su incorporación en libros es necesaria con fines de recordatorio contable, de control y en general sobre los aspectos administrativos, o bien, para consignar sus derechos o responsabilidades contingentes que puedan, o no, presentarse en el futuro.

Las cuentas que se manejan para efectos de estas Notas son las siguientes:

Cuentas de Orden Contables y Presupuestarias:

Presupuestarias:

Cuentas de Orden Contables y Presupuestarias	Deudoras	Acreedoras
Presupuesto modificado ejercicio 2018		16,838,325
Presupuesto pendiente de ejercer 2018	12,296,959	
Presupuesto Devengado de ejercicio 2018	4,541,367	
Presupuesto pagado ejercicio 2018	4,541,367	
Presupuesto de Ingresos modificado 2018		15,996,529
Presupuesto pendiente de radicar ejercicio 2018	12,076,297	
Presupuesto recaudado ejercicio 2018	3,920,232	
Prov. adeudo gobierno del estado ejercicio 2010	3, 913,021.00	
Adeudo Gob. Del estado pendiente de cobrar		3, 913,021.00
Prov. adeudo gobierno del estado ejercicio 2011	2, 465,792.00	
Adeudo Gob. Del estado pendiente de cobrar		2, 465,792.00
Prov. adeudo gobierno del estado ejercicio 2012	5, 041,339.00	
Adeudo Gob. Del estado pendiente de cobrar		5, 041,339.00
Prov. adeudo gobierno del estado ejercicio 2013	4, 812,754.00	
Adeudo Gob. Del estado pendiente de cobrar		4, 812,754.00
Prov. adeudo gobierno del estado ejercicio 2014	5, 770,204.00	
Adeudo Gob. Del estado pendiente de cobrar		5, 770,204.00
Prov. adeudo gobierno del estado ejercicio 2015	5, 156,755.85	
Adeudo Gob. Del estado pendiente de cobrar		5, 156,755.85
Prov. adeudo gobierno del estado ejercicio 2016	4,148,723.59	
Adeudo Gob. Del estado pendiente de cobrar		4,148,723.59
Prov. adeudo gobierno del estado ejercicio 2017	1,674,385.37	
Adeudo Gob. Del estado pendiente de cobrar		1,674,385.37

c) NOTAS DE GESTIÓN ADMINISTRATIVA

1 .Introducción

Los Estados Financieros de los entes públicos, proveen de información financiera a los principales usuarios de la misma, al Congreso y a los ciudadanos.

El objetivo del presente documento es la revelación del contexto y de los aspectos económicos-financieros más relevantes que influyeron en las decisiones del período, y que deberán ser considerados en la elaboración de los estados financieros para la mayor comprensión de los mismos y sus particularidades.

De esta manera, se informa y explica la respuesta del gobierno a las condiciones relacionadas con la información financiera de cada período de gestión; además, de exponer aquellas políticas que podrían afectar la toma de decisiones en períodos posteriores.

La Institución durante el periodo del 2018 administro los recursos con estricto apego a los lineamientos establecidos y a las políticas presupuestales, concientizando en todo momento al personal en la aplicación de la disciplina de austeridad.

2 . Panorama Económico y Financiero

En lo que se refiere al entorno en el cual se han desarrollado las operaciones de la Universidad Tecnológica de Etchojoa, se presentan bajo la expectativa de mejores condiciones económicas por parte de los apoyos que recibe de los Gobiernos del Estado y Gobierno Federal, que de cierta manera incide en las actividades de la Universidad; no obstante, son tiempos difíciles se han buscado otro tipo de apoyos federales empatándolos con los recursos propios, además de los recursos ministrados por parte de las instancias gubernamentales; en cuanto a los recursos de origen Estatal, no han sido recibidos con oportunidad.

Lo anterior, implica realizar un esfuerzo en la aplicación de los recursos, aunado a las medidas y condiciones de austeridad y de racionalidad. Sin embargo, la Institución ha crecido en su cobertura educativa y tal esfuerzo ha sido con los mismos recursos presupuestales.

3 Autorización e Historia

a) Fecha de creación del ente.

La Universidad Tecnológica de Etchojoa (en adelante La Universidad) fue creada el 14 de diciembre del 2010 como un Organismo Público Descentralizado de la Administración Pública Paraestatal, con personalidad jurídica y patrimonio propios, siendo sus objetivos los siguientes:

b) No hubo cambios en la estructura organizacional.

4. Organización y Objeto Social

a) Objeto social.

Formar profesionales, profesores e investigadores aptos para la aplicación y generación de conocimientos y la solución creativa de los problemas, con un sentido de innovación en la incorporación de avances científicos y tecnológicos de acuerdo a los requerimientos del desarrollo económico y social de la Región, del Estado y del País.

Ofrecer programas de continuidad de estudio para los egresados de nivel Técnico Superior Universitario, que les permita alcanzar los niveles académicos de licenciatura y postgrado con base en los requisitos y el modelo académico aprobado.

Realizar investigaciones científicas y tecnológicas que permitan el avance del conocimiento, el desarrollo de la enseñanza tecnológica y el mejor aprovechamiento social de los recursos naturales y materiales.

Realizar investigación científica y tecnológica que se traduzca en aportaciones concretas que contribuyan al mejoramiento y eficiencia de la producción industrial y de servicios y una mejor calidad de vida en la comunidad.

Colaborar con los Sectores Públicos, Privados y Sociales para lograr una consolidación del desarrollo tecnológico y social de la comunidad.

Promover la cultura nacional y universal, especialmente la de carácter tecnológico

b) Principal actividad.

Escuela de Educación Superior

C.-Ejercicio fiscal 2014

d).- Régimen jurídico.

Es un Organismo Estatal descentralizado

- Constitución Política de los Estados Unidos Mexicanos.
- Ley General de Contabilidad Gubernamental.
- Constitución Política del Estado Libre y Soberano de Sonora.
- Ley Orgánica del Poder Ejecutivo del Estado de Sonora.
- Ley No. 38 del Instituto de Seguridad y Servicios Sociales de los Trabajadores del Estado de Sonora.
- Ley No. 40 de Planeación del Estado de Sonora.
- Ley No. 54 de Responsabilidades de los Servidores Públicos del Estado y de los Municipios.
- Ley No. 113 del Presupuesto de Egresos, Contabilidad Gubernamental y Gasto Público Estatal.
- Ley No. 6 de Adquisiciones, Arrendamientos y Prestación de Servicios Relacionados con Bienes Muebles de la Administración Pública Estatal.
- Ley No. 156, de Acceso a la Información Pública del Estado de Sonora.
- Reglamento de la Ley del Presupuesto de Egresos, Contabilidad Gubernamental y Gasto Público Estatal.

e).-Consideraciones fiscales del ente: revelar el tipo de contribuciones que esté obligado a pagar o retener.
perteneciente al Sector Público

Bajo el régimen de Personas Morales con fines no lucrativos

Las contribuciones a las que está obligado son las siguientes:

Entero de retenciones mensuales de ISR por Sueldos y Salarios

Entero de retenciones de ISR por servicios profesionales

Declaración informativa mensual de operaciones con terceros

f).-Estructura organizacional básica.

Escolares y Departamento de Planeación y Evaluación

Los órganos de Gobierno son los siguientes:

La Junta Directiva

.El Director General

Los Directores

Los Jefes de Departamento

La Junta Directiva como máxima autoridad del Instituto se integra de la siguiente forma: Dos representantes del Gobierno del Estado siendo uno de ellos el Secretario de Educación y Cultura.

Dos representantes del Gobierno Federal quienes serán designados por el Secretario de Educación Pública.

Un representante del Gobierno Municipal.

Dos representantes del sector productivo que participen en el financiamiento del Instituto, a través de un Patronato constituido para apoyar la operación del mismo.

El Órgano de Vigilancia del Instituto está a cargo de un Comisario Público el cual es nombrado directamente por la Secretaría de la Contraloría del Gobierno del Estado.

g).-Fideicomisos, mandatos y análogos de los cuales es fideicomitente o fideicomisario.

No aplica.

5. Bases de Preparación de los Estados Financieros

a) El Ente ha observado la normatividad emitida por el CONAC y las disposiciones legales aplicables.
Gubernamental.

Valores de inmediata realización –

c) Postulados básicos.

- 1) SUSTANCIA ECONOMICA
- 2) ENTES PUBLICOS
- 3) EXISTENCIA PERMANENTE
- 4) REVELACION SUFICIENTE
- 5) IMPORTANCIA RELATIVA
- 6) REGISTRO E INTEGRACION PRESUPUESTARIA
- 7) CONSOLIDACION DE LA INFORMACION FINANCIERA
- 8) DEVENGO CONTABLE
- 9) VALUACION
- 10) DUALIDAD ECONOMICA
- 11) CONSISTENCIA
- 1) SUSTANCIA ECONOMICA
- 2) ENTES PUBLICOS
- 3) EXISTENCIA PERMANENTE
- 4) REVELACION SUFICIENTE
- 5) IMPORTANCIA RELATIVA

6. Políticas de Contabilidad Significativas

a).-No se han actualizado los valores de los activos, debido a que el ente es de reciente creación y para todos los activos de sigue considerando su valor histórico de adquisición.

b).-No aplica

C.-No aplica

d).-No aplica

f).- Se ha provisionado el pago de servicio médico y pensiones esperando se autorice por medio del gobierno del estado la firma con ISSSTE

g) No aplica

7. Posición en Moneda Extranjera y Protección por Riesgo Cambiario

NO APLICA

8. Reporte Analítico del Activo

a) Vida útil o porcentajes de depreciación

TIPO DE BIEN	CLAVE	% DEPRECIAC	NOMBRE DE LA CUENTA
1241	MOBILIARIO Y EQ. DE ADMON.		
51101	10%		Muebles de Oficina y Estantería
51501	20%, 25%, 30%, 50%, 100%		Equipo de Cómputo y Tecnología de la Información
56501	10%, 20%		Equipo de Comunicación y Telecomunicación
58901	10%		Otros Bienes Inmuebles
1242	MOBILIARIO Y EQ. EDUCACIONAL Y RECREATIVO		

52901 20% Otro Mobiliario y Equipo Educacional y Recreativo
 52301 50% Cámaras Fotográficas y de Video
 52101 10% ,20% Equipo y Aparatos Audiovisuales
 51902 5%, 10%, 20%, 25% Mobiliario y Equipo para Escuelas y Laboratorio
 1245 SOFTWARE

59101 25%, 50%, 100% Software

1246 MAQUINARIA Y OTROS EQUIPOS

56701 10%, 20% Herramientas
 56101 10% Maquinaria y Equipo Agropecuario

b) NO APLICA

c) Importe de los gastos capitalizados en el ejercicio, tanto financieros como de investigación y desarrollo.

d) NO APLICA

e) NO APLICA

f) NO APLICA

g) NO APLICA

Este rubro al 31 de Marzo de 2018 se integra de la manera siguiente:

Concepto	Saldo inicial	cargos del periodo	abonos del periodo	saldo final	variacion del periodo
ACTIVO	56,361,678	10,341,851	12,405,511	54,298,017	-2,063,660
Activo Circulante	11,903,783	9,971,547	11,966,048	9,909,281	-1,994,501
Efectivo y Equivalentes	11,791,300	9,608,919	11,589,598	9,810,620	-1,980,680
Derechos a Recibir Efectivo o Equivalentes	112,483	104,112	117,933	98,662	-13,822
Derechos a Recibir bienes o Servicios	0	258,516	258,516	0	0
Activo No Circulante	44,457,895	370,304	439,463	44,388,736	-69,159
Bienes Inmuebles, Infraestructura y Construcciones en Proceso	36,413,604	0	0	36,413,604	0
Bienes Muebles	15,095,894	370,304	0	15,466,198	370,304

Activos Intangibles	430,416	0	0	430,416	0
Depreciación, Deterioro y Amortización Acumulada de Bienes	-7,482,018	0	439,463	-7,921,481	-439,463

NO APLICA

9. Fideicomisos, Mandatos y Análogos

NO APLICA

10. Reporte de la Recaudación

Este rubro al 31 de Marzo de 2018 se integra de la manera siguiente:

Tipo de Ingreso	Importe
Ingresos Propios	576,392
Estatales	942,036
Federales	2,336,232
Otros Ingresos	65,572
Total	3,920,232

11. Información sobre la Deuda y el Reporte Analítico de la Deuda

a) No aplica

12. Calificaciones otorgadas

No aplica.

13 Proceso de Mejora

La Institución durante el periodo del 2018 administro los recursos con estricto apego a los lineamientos establecidos y a las políticas presupuestales, concientizando en todo momento al personal en la aplicación de la disciplina de austeridad.

a) Medidas de desempeño financiero, metas y alcance.

Se ejercieron en este periodo por el incremento en la competitividad academica de los PE de TSU y LIC, adquisicion equipamiento para la carrera de Agricultura Sustentable y Protegida construccion de casa sombra \$ 750,000.00 deribada del programa PFCE 2016. Ya esta autorizado por la Consejo Directivo en la Sesion Ordinaria XXIII del 23/06/2017

Se hizo el registro del activo, con base en las reglas específicas de registro y valoración del patrimonio y parámetros de estimación de vida útil de acuerdo a la ley general de contabilidad gubernamental.

En el 2018 fueron radicados subsidios de la federación para gastos de operación y servicios personales correspondientes al periodo de Marzo por un monto de \$ 2,336,232.00 y por parte del estado la cantidad de \$ 942,036.00

Durante el periodo a Enero se invirtieron recursos derivados del fondo de seguridad social obteniendo rendimientos bancarios por un monto de \$ 65,572.17

Se registraron por observación del auditor externo los convenios de los adeudos de los alumnos por concepto de colegiatura en los 2014 por un importe de \$ 27,100.00. Y en el 2015 se registraron en la Cuentas por Cobrar a Corto Plazo los convenios de pagos de colegiatura y titulación de los alumnos por un monto de \$ 108,570.70. En este periodo de enero a diciembre del 2016 se cuenta con convenio por concepto de reinscripción por un monto de 39,153.80 , se registro 2017 muy poca recaudación derivada de los convenios realizados por los alumnos contando con un total por recaudar de \$ 112,483.16 ya que se incluyen los convenio por titulacion, en este periodo aumento la recaudacion de los convenios teniendo un importe de \$ 98,661.50

Durante el ejercicio 2016 se obtuvieron ahorros por \$ 120,085.68 1.- debido a que se radicaron recursos federales del proyecto (PFCE) 2016 por un monto de \$ 399,768.75 los cuales se ejerceran en el 2018 , en Septiembre del 2016 se recibio recurso del programa PRODEP por la En el mes de Septiembre del 2017 se recibió Recursos Federales del Programa PRODEP la cantidad de \$ 220,044.00 lo cual se ejercio en su totalidad, en Noviembre del 2017 se recibió recursos Federales del programa PFCE 2017 la cantidad de \$ 283,215.00

En el mes de Septiembre del 2016 se recibió recursos Federales del programa PRODEP la cantidad de \$ 277,543.00 de los cuales ya se ejercio en su totalidad .

En el mes de Septiembre del 2017 se recibió Recursos Federales del Programa PRODEP la cantidad de \$ 220,044.00, ya se ejercio en su totalidad.

En el mes de Noviembre del 2016 se recibió recursos Federales del programa PFCE 2016 la cantidad de \$ 1,599,572.00 en el 2017 se ejerció en su totalidad \$ 1,199,803.25 y en el 2018 se ejercio \$ 398,568.75 quedando un importe por reintegrar de \$ 1,200.00

En el mes de Noviembre del 2017 se recibió recursos Federales del programa PFCE 2017 la cantidad de \$ 283,215.00

Recomendaciones para la elaboración de los Informes Trimestrales 2015 de las Entidades Paraestatales

COMENTARIOS GENERALES

1. Se propone que los acuerdos a los que se llegue, sean validados por el Comité Estatal de Armonización Contable.
2. En la administración pública federal, la administración de las entidades federativas, municipios, demarcaciones territoriales del Distrito Federal y sus respectivas entidades paraestatales, será la unidad administrativa o instancia competente en materia de contabilidad gubernamental quien dará cumplimiento a la aplicación de Contabilidad , de acuerdo a los ordenamientos legales correspondientes, adoptando e implementando las decisiones que tome el CONAC.
La supletoriedad al MCCG y la normatividad que de éste se derive será:
 - a) La Normatividad emitida por las unidades administrativas o instancias competentes en materia de Contabilidad Gubernamental.
 - b) Las Normas Internacionales de Contabilidad para el Sector Público (NICSP) emitidas por la Junta de Normas Internacionales de Contabilidad del Sector Público.
 - c) Las Normas de Información Financiera del Consejo Mexicano para la Investigación y Desarrollo de Normas de Información Financiera (CINIF).
3. respecto al criterio adoptado para la "Comparabilidad" en lo que se refiere a los informes trimestrales, se adopto lo establecido en la norma Contable Nacional NIF-B9 denominada "Información Financiera a Fechas Intermedias", quedando para el Estado de Situación Financiera, para el Estado de Actividades y el Estado de Flujo de Efectivo, como lo establece el Párrafo 43 de NIF-B9 denominada "Información Financiera a Fechas Intermedias".

I. INFORMACION CONTABLE

- a) ETCA I-01 "Estado de Situación Financiera". Siempre deberá compararse contra el mes de diciembre del año anterior, por tratarse de un estado a una fecha determinada. Ejemplo:

Periodo Actual	Periodo Anterior
Marzo de 2015	Dec-14
Junio de 2015	Dec-14
Septiembre de 2015	Dec-14
Dec-15	Dec-14

b) ETCA-I-01-A "Estado de Actividades". El período intermedio se presenta acumulado desde la fecha de inicio del período contable anual en curso hasta la fecha de cierre del período intermedio que se informa. De tal forma, para efectos de comparabilidad, tendrá que considerarse el período equivalente del año inmediato anterior. Ejemplo:

Periodo Actual	Período Anterior
Enero a Marzo de 2015	Enero a Marzo de 2014
Enero a Junio de 2015	Enero a Junio de 2014
Enero a Septiembre de 2015	Enero a Septiembre de 2014
Enero a Diciembre de 2015	Enero a Diciembre de 2014

Considerar en la Guía para la Elaboración de Informes Trimestrales, la siguiente apreciación:

Omitir:

Segundo párrafo: el importe que se muestra en cada uno de los rubros que componen la Hacienda Pública/Patrimonio debe que ser el mismo que el que se refleje en el Estado de Variaciones de la Hacienda Pública/Patrimonio del mismo período.

Tercer párrafo: Los saldos de cada uno de los rubros del activo deben ser los mismos que los que se muestran en el Estado Analítico del Activo.

Cuarto párrafo: Los saldos de cada uno de los rubros del Pasivo deben ser los mismos que los que se muestran en el Estado Analítico de la Deuda y Otros Pasivos.

El segundo, tercero y cuarto párrafo, hacen referencia a cuentas de activo, pasivo y patrimonio, las cuales no corresponden a cuentas del Estado de Actividades, por lo tanto omitir.

Sustituir por:

El importe que muestra cada uno de los rubros que componen los Ingresos de Gestión y Participaciones, Aportaciones, Transferencias, Asignaciones, Subsidios y Otras Ayudas, deben de ser los mismos que se reflejen en el Estado Analítico de Ingresos, en la columna de Ingreso

El importe que muestra cada uno de los rubros de Gastos de Funcionamiento y de Transferencias, Asignaciones, Subsidios y Otras Ayudas, deberá de coincidir con los que se reflejen en el Estado Analítico del Ejercicio del Presupuesto de Egresos, en la columna de Egreso Devengado.

c) ETCA-I-01-B "Flujo de Efectivo". El período intermedio se presenta acumulado desde la fecha de inicio del período contable anual en curso hasta la fecha de cierre del período intermedio que se informa. Ejemplo:

Periodo Actual	Período Anterior
Enero a Marzo de 2015	Enero a Marzo de 2014
Enero a Junio de 2015	Enero a Junio de 2014
Enero a Septiembre de 2015	Enero a Septiembre de 2014
Enero a Diciembre de 2015	Enero a Diciembre de 2014

Este estado financiero deberá elaborarse en base al flujo de efectivo y no en base al devengado, de tal manera que el Efectivo y Equivalente al Final del Ejercicio debe coincidir con el del Estado de Situación Financiera.

14. Información por Segmentos

NO APLICA

15. Eventos Posteriores al Cierre

Se registro en cuentas las cuentas de otros pasivos a corto plazo la cantidad de \$ 17,674.00 por recaudacion en el 2017 de los cuales no se pudieron identificar razon por la cual estan pendiente de registrarse en el ingreso y no se presentaron en el ETCA-II-01

Se provisionan los recursos en forma mensual en cuentas por pagar de las cuotas y aportaciones de la institución ya que los trabajadores no cuentan con servicio médico.

Se recibo la cantidad de \$ 4,200,000.00 apoyo a centros y organizaciones el 13 de diciembre del 2017 de parte de la SEC recurso estatal derivados del incrementos de la matricula de las carreras que se ofrecen en la Universidad de las cuales un parte se ocupo para pago del capitulo 1000 por una cantidad de \$ 2,369,674.30 y se autorizo de parte de la Secretaria de Hacienda para realizar varias obras para beneficio y mejoramiento del laboratorio pesado, seguridad y acceso en la Universidad, iluminacion interior y exterior, malla ciclonica cerco perimetral, rehabilitacion de pozo y comedor escolar todo con miras a crear mejores condiciones para la realizacion de las practicas de los alumnos , mejores condiciones academicas, laborales y sociales por un total de \$ 1,822,155.07 el cual se realizo su pago en el 2018 , obtenieno una diferencia de los cuales se reintegrara la cantidad de \$ 8,837.00 a la federacion por parte de la SEC .

Se solicito una linea de captura para el reintegro de los recursos federales del gastos corriente pendiente de ejercer en el 2017 por la cantidad de \$ 8,087.36

Se solicito una linea de captura para el reintegro de los recursos estatales del gastos extraordinario pendiente de ejercer en el 2017 por la cantidad de \$ 8,170.63

Se solicito una linea de captura para el reintegro de los recursos federales del gastos corriente pendiente de ejercer en el 2017 por la cantidad de \$ 666.37

Se realizaron en el 2017 inversion por \$ 15,940,399.55 de las cuales se presentaran para su autorizacion en la siguiente reunion de consejo

Se realizaron en el 2018 inversion por \$ 370,304.17 de las cuales se presentaran para su autorizacion en la siguiente reunion de consejo

Se provisionan los recursos en forma mensual en cuentas por pagar de las cuotas y aportaciones de la institución ya que los trabajadores no cuentan con servicio médico, por tal motivo se apertura una cuenta bancaria para resguardar dichos recursos, de los cuales la aportacion de Febrero por un monto de \$ 283,914.27 de los cuales esta pendiente de realizarse la transferencia bancarias por no contar con suficiencia económica ya que no se han se recibido los recursos estatales ni federales por lo consiguiente se empezo a cubrir el pago de la nomina al personal deribada del aumento por incremento de la matricula de la apertura de una nueva carrera Administracion y Evaluacion de Proyectos , ingenierias de agricultura sustentable, tics y lic. en proteccion civil del recurso de la cuenta 0884776675 mismos que se pedira autorizacion en la siguiente reunion de consejo directivo.

Se provisionan los recursos en forma mensual en cuentas por pagar de las cuotas y aportaciones de la institución ya que los trabajadores no cuentan con servicio médico, por tal motivo se apertura una cuenta bancaria para resguardar dichos recursos, de los cuales la aportacion de Agosto a Diciembre por un monto de \$ 679,845.45 de los cuales se realizo la transferencia bancarias contando con suficiencia económica ya que se han se recibido los recursos estatales de los apoyos a centros y organizaciones y del recurso recibido se empezo a cubrir el pago de la nomina al personal deribada del aumento por incremento de la matricula de la apertura de una nueva carrera Administracion y Evaluacion de Proyectos , ingenierias de agricultura sustentable, tics y lic. en proteccion civil mismos que se pedira autorizacion en la siguiente reunion de consejo directivo.

Se recibieron 22 obsevaciones del ISAF correspondientes al primer, segundo, tercer y cuarto trimestres del 2015 , de la revision de la Cuenta Publica del 2015 y 2 del auditor externo del ejercicio del 2014 ,de las cuales se solventaron 21 y 1 estan en proceso de solventacion derivada del servicio medico de los trabajadores que se han realizado las gestiones pertinentes por parte del personal de la institucion y por causas ajenas no se ha podido concluir con el proceso de inscripcion de los trabajadores ante el issste .

Se recibo una observacion del ISAF correspondientes de la revision de la Cuenta Publica del 2016 derivada del servicio medico de los trabajadores, que se han realizado las gestiones pertinentes por parte del personal de la institucion y por causas ajenas no se ha podido concluir con el proceso de inscripcion de los trabajadores ante el ISSSTE.

La Contraloria autorizo al despacho Varela para que se hara cargo de la auditoria a los estados financieros del 2016 y a la matricula los cuales ya fueron entregados resultados de la cual se determinaron 1 observacion derivada del terreno .

La Contraloria autorizo al despacho Durán Majul, Contadores Públicos y Consultores. C.P.C. Rodolfo Durán Majúl para que se haga cargo de la auditoria a los estados financieros del 2017 y auditoria a la matricula.

Se recibieron 14 observaciones de la contraloria correspondientes del informe de auditoria por el periodo comprendido del 01 de julio al 31 diciembre del 2016 y del 01 de enero al 31 de marzo del 2017 de las cuales se solventaron en su totalidad las observaciones.

Se dio continuidad al tramite correspondiente a la regulizacion de la parcela escolar donde esta situada La Universidad Tecnologica de Etchojoa, donde se retomo la continuidad a la gestion ante la oficinas centrales del registro agrario nacional. Donde se encontro por asuntos ajenos a la Universidad una confusion con el numero de solicitud 26140002577 numero de dicho tramite realizado ante la institucion correspondiente, donde se encontro que existia un problema con el sistema electronico que imposibilitaba al RAM delegacion Sonora saber el estatus de dicho tramite.

para lo cual dicho problema ya se encuentra solucionado por la gestion de personal de la Universidad echas ante el RAN. Por lo que ya se empezara con el tramite para que los titulos de propiedad esten a nombre de la Universidad Tecnologica de Etchojoa.

16. Partes Relacionadas

No existen partes relacionadas que pudieran ejercer influencia significativa sobre la toma de decisiones financieras y operativas.

17. Responsabilidad Sobre la Presentación Razonable de la Información Contable

“Bajo protesta de decir verdad declaramos que los Estados Financieros y sus notas, son razonablemente correctos y son responsabilidad del emisor”.

M.I. SANTOS VEGA BORBON

DIRECTOR DE ADMINISTRACION Y FINANZAS

PROFR. JESUS MANUEL OSUNA DURAN

RECTOR DE LA UNIVERSIDAD

Sistema Estatal de Evaluación
Estado Analítico de Ingresos
Universidad Tecnológica de Etchojoa
Del 01 de Enero al 31 de Marzo de 2018

ETCA-II-01

(PESOS)

TRIMESTRE: PRIMERO

Rubros de los Ingresos	Ingresos Estimado Original Anual (1)	Ampliaciones y Reducciones (+ ó -) (2)	Ingresos Modificado Anual (3= 1 +2)	Ingresos Devengado Acumulado (4)	Ingresos Recaudado Acumulado (5)	Diferencia (6= 5 - 1)
Impuestos	0	0	0	0	0	0
Cuotas y Aportaciones de Seguridad Social	0	0	0	0	0	0
Contribuciones de Mejoras	0	0	0	0	0	0
Derechos	0	0	0	0	0	0
Productos	0	0	0	0	0	0
Corriente	0	0	0	0	0	0
Capital	0	0	0	0	0	0
Aprovechamientos	0	0	0	0	0	0
Corriente	0	0	0	0	0	0
Capital	0	0	0	0	0	0
Ingresos por Ventas de Bienes y Servicios	2,067,925	65,572	2,133,497	641,964	641,964	-1,425,961
Participaciones y Aportaciones	0	0	0	0	0	0
Transferencias, Asignaciones, Subsidios y Otras Ayudas FEDERALES	9,612,057	0	9,612,057	2,336,232	2,336,232	-7,275,825
Transferencias, Asignaciones, Subsidios y Otras Ayudas ESTATALES	4,250,975	0	4,250,975	942,036	942,036	-3,308,939
Ingresos Derivados de Financiamientos	0	0	0	0	0	0
Total	15,930,957	65,572	15,996,529	3,920,232	3,920,232	-12,010,725
					Ingresos Excedentes 1	

Sistema Estatal de Evaluación
Estado Analítico de Ingresos
Universidad Tecnológica de Etchojoa
Del 01 de Enero al 31 de Marzo de 2018

ETCA-II-01

(PESOS)

TRIMESTRE: PRIMERO

Estado Analítico de Ingresos	Ingresos Estimado Original Anual	Ampliaciones y Reducciones (+ ó -)	Ingresos Modificado Anual (3= 1 +2)	Ingresos Devengado Acumulado (4)	Ingresos Recaudado Acumulado (5)	Diferencia (6= 5 - 1)
Por Fuente de Financiamiento	(1)	(2)	(3= 1 +2)	(4)	(5)	(6= 5 - 1)
Ingresos del Gobierno	0	0	0	0	0	0
Impuestos	0	0	0	0	0	0
Contribuciones de Mejoras	0	0	0	0	0	0
Derechos	0	0	0	0	0	0
Productos	0	0	0	0	0	0
Corriente	0	0	0	0	0	0
Capital	0	0	0	0	0	0
Aprovechamientos	0	0	0	0	0	0
Corriente	0	0	0	0	0	0
Capital	0	0	0	0	0	0
Participaciones y Aportaciones	0	0	0	0	0	0
Transferencias, Asignaciones, Subsidios y Otras Ayudas	0	0	0	0	0	0
Ingresos de Organismos y Empresas	15,930,957	65,572	15,996,529	3,920,232	3,920,232	-12,010,725
Cuotas y aportaciones de Seguridad Social	0	0	0	0	0	0
Ingresos por ventas de Bienes y Servicios	2,067,925	65,572	2,133,497	641,964	641,964	-1,425,961
Transferencias, Asignaciones, Subsidios y Otras Ayudas, FEDERALES	9,612,057	0	9,612,057	2,336,232	2,336,232	-7,275,825
Transferencias, Asignaciones, Subsidios y Otras Ayudas, ESTATALES	4,250,975	0	4,250,975	942,036	942,036	-3,308,939
Ingresos derivados de Financiamiento	0	0	0	0	0	0
Ingresos Derivados de Financiamientos	0	0	0	0	0	0
Total	15,930,957	65,572	15,996,529	3,920,232	3,920,232	-12,010,725
					Ingresos Excedentes 1	

M.I. SANTOS VEGA BORBON
 DIRECTOR DE ADMINISTRACION Y FINANZAS

PROF. JESUS MANUEL OSUNA DURÁN
 RECTOR

Sistema Estatal de Evaluación
Estado Analítico de Ingresos Detallado – LDF
Universidad Tecnológica de Etchojoa
Del 01 de Enero al 31 de Marzo de 2018

ETCA-II-02

(PESOS)

TRIMESTRE: PRIMERO

Concepto (c)	Ingreso					Diferencia (e)
	Estimado (d)	Ampliaciones/ (Reducciones)	Modificado	Devengado	Recaudado	
Ingresos de Libre Disposición						
A. Impuestos	-	-	-	-	-	-
B. Cuotas y Aportaciones de Seguridad Social	-	-	-	-	-	-
C. Contribuciones de Mejoras	-	-	-	-	-	-
D. Derechos	-	-	-	-	-	-
E. Productos	-	-	-	-	-	-
F. Aprovechamientos	-	-	-	-	-	-
G. Ingresos por Ventas de Bienes y Servicios	2,067,925.00	65,572.17	2,133,497.17	641,964.17	641,964.17	1,425,960.83
H. Participaciones	-	-	-	-	-	-
(H=h1+h2+h3+h4+h5+h6+h7+h8+h9+h10+h11)	-	-	-	-	-	-
h1) Fondo General de Participaciones	-	-	-	-	-	-
h2) Fondo de Fomento Municipal	-	-	-	-	-	-
h3) Fondo de Fiscalización y Recaudación	-	-	-	-	-	-
h4) Fondo de Compensación	-	-	-	-	-	-
h5) Fondo de Extracción de Hidrocarburos	-	-	-	-	-	-
h6) Impuesto Especial Sobre Producción y Servicios	-	-	-	-	-	-
h7) 0.136% de la Recaudación Federal Participable	-	-	-	-	-	-
h8) 3.17% Sobre Extracción de Petróleo	-	-	-	-	-	-
h9) Gasolinas y Diésel	-	-	-	-	-	-
h10) Fondo del Impuesto Sobre la Renta	-	-	-	-	-	-
h11) Fondo de Estabilización de los Ingresos de las Entidades Federativas	-	-	-	-	-	-
I. Incentivos Derivados de la Colaboración Fiscal (I=i1+i2+i3+i4+i5)	-	-	-	-	-	-
i1) Tenencia o Uso de Vehículos	-	-	-	-	-	-
i2) Fondo de Compensación ISAN	-	-	-	-	-	-
i3) Impuesto Sobre Automóviles Nuevos	-	-	-	-	-	-
i4) Fondo de Compensación de Repecos-Intermedios	-	-	-	-	-	-
i5) Otros Incentivos Económicos	-	-	-	-	-	-
J. Transferencias	13,863,032.32	-	13,863,032.32	3,278,268.00	3,278,268.00	10,584,764.32
K. Convenios	-	-	-	-	-	-
K1) Otros Convenios y Subsidios	-	-	-	-	-	-
L. Otros Ingresos de Libre Disposición (L=l1+l2)	-	-	-	-	-	-
l1) Participaciones en Ingresos Locales	-	-	-	-	-	-
l2) Otros Ingresos de Libre Disposición	-	-	-	-	-	-
I. Total de Ingresos de Libre Disposición (I=A+B+C+D+E+F+G+H+I+J+K+L)	15,930,957.32	65,572.17	15,996,529.49	3,920,232.17	3,920,232.17	12,010,725.15
Ingresos Excedentes de Ingresos de Libre Disposición						
Transferencias Federales Etiquetadas						
A. Aportaciones (A=a1+a2+a3+a4+a5+a6+a7+a8)	-	-	-	-	-	-
a1) Fondo de Aportaciones para la Nómina Educativa y Gasto Operativo	-	-	-	-	-	-
a2) Fondo de Aportaciones para los Servicios de Salud	-	-	-	-	-	-
a3) Fondo de Aportaciones para la Infraestructura Social	-	-	-	-	-	-
a4) Fondo de Aportaciones para el Fortalecimiento de los Municipios y de las Demarcaciones Territoriales del Distrito Federal	-	-	-	-	-	-
a5) Fondo de Aportaciones Múltiples	-	-	-	-	-	-
a6) Fondo de Aportaciones para la Educación Tecnológica y de Adultos	-	-	-	-	-	-
a7) Fondo de Aportaciones para la Seguridad Pública de los Estados y del Distrito Federal	-	-	-	-	-	-
a8) Fondo de Aportaciones para el Fortalecimiento de las Entidades Federativas	-	-	-	-	-	-
B. Convenios (B=b1+b2+b3+b4)	-	-	-	-	-	-
b1) Convenios de Protección Social en Salud	-	-	-	-	-	-
b2) Convenios de Descentralización	-	-	-	-	-	-
b3) Convenios de Reasignación	-	-	-	-	-	-
b4) Otros Convenios y Subsidios	-	-	-	-	-	-
C. Fondos Distintos de Aportaciones (C=c1+c2)	-	-	-	-	-	-
c1) Fondo para Entidades Federativas y Municipios Productores de Hidrocarburos	-	-	-	-	-	-
c2) Fondo Minero	-	-	-	-	-	-
D. Transferencias, Subsidios y Subvenciones, y Pensiones y Jubilaciones	-	-	-	-	-	-
E. Otras Transferencias Federales Etiquetadas	-	-	-	-	-	-
II. Total de Transferencias Federales Etiquetadas (II = A + B + C + D + E)	-	-	-	-	-	-
III. Ingresos Derivados de Financiamientos (III = A)	-	-	-	-	-	-
A. Ingresos Derivados de Financiamientos	-	-	-	-	-	-
IV. Total de Ingresos (IV = I + II + III)	15,930,957.32	65,572.17	15,996,529.49	3,920,232.17	3,920,232.17	12,010,725.15
Datos Informativos						
1. Ingresos Derivados de Financiamientos con Fuente de Pago de Ingresos de Libre Disposición	-	-	-	-	-	-
2. Ingresos Derivados de Financiamientos con Fuente de Pago de Transferencias Federales Etiquetadas	-	-	-	-	-	-
3. Ingresos Derivados de Financiamientos (3 = 1 + 2)	-	-	-	-	-	-

Sistema Estatal de Evaluación
Conciliación entre los Ingresos Presupuestarios y Contables
Universidad Tecnológica de Etchojoa
Al 31 de Marzo de 2018

ETCA-II-03

(PESOS)

TRIMESTRE: PRIMERO

1. Ingresos Presupuestarios		3,920,232.17
(MAS)		
2. Ingresos contables no presupuestarios		65,572.17
Incremento por variación de inventarios	-	
Disminución del exceso de estimaciones por pérdida o deterioro u obsolescencia	-	
Disminución del exceso de provisiones	-	
Otros Ingresos y beneficios varios	-	
Otros Ingresos contables no presupuestarios	65,572.17	
(MENOS)		
3. Ingresos presupuestarios no contables		65,572.17
Productos de capital	0	
Aprovechamientos de capital	0	
Ingresos derivados de financiamientos	0	
Otros Ingresos presupuestarios no contables	65,572.17	
4. Ingresos Contables (4= 1 + 2 - 3)		3,920,232.17

M.I. SANTOS VEGA BORBON
DIRECTOR DE ADMINISTRACION Y FINANZAS

PROF. JESUS MANUEL OSUNA DURÁN
RECTOR

Sistema Estatal de Evaluación
Estado Analítico del Ejercicio Presupuesto de Egresos
Clasificación por Objeto del Gasto (Capítulo y Concepto)
Universidad Tecnológica de Etchojoa
Del 01 de Enero al 31 de Marzo de 2018

ETCA-II-04

(PESOS)

TRIMESTRE: PRIMERO

Ejercicio del Presupuesto por Capítulo del Gasto	Egresos Aprobado Anual	Ampliaciones/ (Reducciones)	Egresos Modificado Anual	Egresos Devengado Acumulado	Egresos Pagado Acumulado	Subejercicio (6 = 3 - 4)
	(1)	(2)	(3=1+2)	(4)	(5)	(6 = 3 - 4)
Servicios Personales	12,067,155	123,227	12,190,382	3,244,813	3,244,813	8,945,569
Remuneraciones al Personal de Carácter Permanente	5,354,165	0	5,354,165	1,364,724	1,364,724	3,989,441
Remuneraciones al Personal de Carácter Transitorio	3,075,138	123,227	3,198,364	849,032	849,032	2,349,332
Remuneraciones Adicionales y Especiales	1,817,983	0	1,817,983	409,868	409,868	1,408,115
Seguridad Social	1,144,687	0	1,144,687	451,884	451,884	692,803
Otras Prestaciones Sociales y Económicas	675,182	0	675,182	169,304	169,304	505,878
Previsiones	0	0	0	0	0	0
Pago de Estímulos a Servidores Públicos	0	0	0	0	0	0
Materiales y Suministros	1,012,795	353,329	1,366,124	447,684	447,684	918,440
Materiales de Administración, Emisión de Documentos y Artículos Oficiales	234,683	0	234,683	29,428	29,428	205,255
Alimentos y Utensilios	61,691	0	61,691	8,658	8,658	53,033
Materias Primas y Materiales de Producción y Comercialización	0	0	0	0	0	0
Materiales y Artículos de Construcción y de Reparación	235,786	54,328	290,114	54,887	54,887	235,227
Productos Químicos, Farmacéuticos y de Laboratorio	114,061	98,960	213,021	98,960	98,960	114,061
Combustibles, Lubricantes y Aditivos	285,778	0	285,778	41,177	41,177	244,601
Vestuario, Blancos, Prendas de Protección y Artículos Deportivos	36,851	198,841	235,692	212,761	212,761	22,931
Materiales y Suministros Para Seguridad	0	0	0	0	0	0
Herramientas, Refacciones y Accesorios Menores	43,945	1,200	45,145	1,812	1,812	43,333
Servicios Generales	2,635,007	73,572	2,708,579	478,566	478,566	2,230,013
Servicios Básicos	519,567	0	519,567	61,906	61,906	457,661
Servicios de Arrendamiento	80,272	0	80,272	0	0	80,272
Servicios Profesionales, Científicos, Técnicos y Otros Servicios	919,859	8,000	927,859	94,544	94,544	833,315
Servicios Financieros, Bancarios y Comerciales	101,849	65,572	167,421	91,488	91,488	75,933
Servicios de Instalación, Reparación, Mantenimiento y Conservación	429,068	0	429,068	51,585	51,585	377,483
Servicios de Comunicación Social y Publicidad.	46,000	0	46,000	0	0	46,000
Servicios de Traslado y Viáticos	481,328	0	481,328	174,042	174,042	307,285
Servicios Oficiales	34,323	0	34,323	5,000	5,000	29,323
Otros Servicios Generales	22,741	0	22,741	0	0	22,741
Transferencias, Asignaciones, Subsidios y Otras Ayudas	66,000	0	66,000	0	0	66,000
Transferencias Internas y Asignaciones al Sector Público	0	0	0	0	0	0
Transferencias al Resto del Sector Público	0	0	0	0	0	0
Subsidios y Subvenciones	66,000	0	66,000	0	0	66,000
Ayudas Sociales	0	0	0	0	0	0
Pensiones y Jubilaciones	0	0	0	0	0	0
Transferencias a Fideicomisos, Mandatos y Otros Análogos	0	0	0	0	0	0
Transferencias a la Seguridad Social	0	0	0	0	0	0
Donativos	0	0	0	0	0	0
Transferencias al Exterior	0	0	0	0	0	0
Bienes Muebles, Inmuebles e Intangibles	150,000	357,240	507,240	370,304	370,304	136,936
Mobiliario y Equipo de Administración	13,064	357,240	370,304	370,304	370,304	0
Mobiliario y Equipo Educativo y Recreativo	0	0	0	0	0	0
Equipo e Instrumental Médico y de Laboratorio	0	0	0	0	0	0
Vehículos y Equipo de Transporte	0	0	0	0	0	0
Equipo de Defensa y Seguridad	0	0	0	0	0	0
Maquinaria, Otros Equipos y Herramientas	136,936	0	136,936	0	0	136,936
Activos Biológicos	0	0	0	0	0	0
Bienes Inmuebles	0	0	0	0	0	0
Activos Intangibles	0	0	0	0	0	0
Inversión Pública	0	0	0	0	0	0
Obra Pública en Bienes de Dominio Público	0	0	0	0	0	0
Obra Pública en Bienes Propios	0	0	0	0	0	0
Proyectos Productivos y Acciones de Fomento	0	0	0	0	0	0
Inversiones Financieras y Otras Provisiones	0	0	0	0	0	0
Inversiones Para el Fomento de Actividades Productivas.	0	0	0	0	0	0
Acciones y Participaciones de Capital	0	0	0	0	0	0

Ejercicio del Presupuesto por Capítulo del Gasto	Egresos Aprobado Anual (1)	Ampliaciones/ (Reducciones) (2)	Egresos Modificado Anual (3=1+2)	Egresos Devengado Acumulado (4)	Egresos Pagado Acumulado (5)	Subejercicio (6 = 3 - 4)
Compra de Títulos y Valores	0	0	0	0	0	0
Concesión de Préstamos	0	0	0	0	0	0
Inversiones en Fideicomisos, Mandatos y Otros Análogos	0	0	0	0	0	0
Otras Inversiones Financieras	0	0	0	0	0	0
Provisiones para Contingencias y Otras Erogaciones Especiales	0	0	0	0	0	0
Participaciones y Aportaciones	0	0	0	0	0	0
Participaciones	0	0	0	0	0	0
Aportaciones	0	0	0	0	0	0
Convenios	0	0	0	0	0	0
Deuda Pública	0	0	0	0	0	0
Amortización de la Deuda Pública	0	0	0	0	0	0
Intereses de la Deuda Pública	0	0	0	0	0	0
Comisiones de la Deuda Pública	0	0	0	0	0	0
Gastos de la Deuda Pública	0	0	0	0	0	0
Costo por Coberturas	0	0	0	0	0	0
Apoyos Financieros	0	0	0	0	0	0
Adeudos de Ejercicios Fiscales Anteriores (Adefas)	0	0	0	0	0	0
Total del Gasto	15,930,957	907,367.92	16,838,325.24	4,541,367	4,541,367	12,296,959

M.I. SANTOS VEGA BORBON
DIRECTOR DE ADMINISTRACION Y FINANZAS

PROF. JESUS MANUEL OSUNA DURÁN
RECTOR

**Sistema Estatal de Evaluación
Universidad Tecnológica de Etchojoa**

ETCA-II-05

Estado Analítico del Ejercicio del Presupuesto de Egresos Detallado - LDF

Clasificación por Objeto del Gasto (Capítulo y Concepto)

Del 01 de Enero al 31 de Marzo de 2018

TRIMESTRE: PRIMERO

(PESOS)

Concepto (c)	Egresos					Subejercicio (e)
	Aprobado (d)	Ampliaciones/ (Reducciones)	Modificado	Devengado	Pagado	
I. Gasto No Etiquetado (I=A+B+C+D+E+F+G+H+I)	15,794,021.59	65,572.17	15,859,593.76	3,699,870.93	3,699,570.93	12,159,722.83
A. Servicios Personales (A=a1+a2+a3+a4+a5+a6+a7)	12,067,155.32	-	12,067,155.32	3,121,585.99	3,121,585.99	8,945,569.33
a1) Remuneraciones al Personal de Carácter Permanente	5,354,165.25	-	5,354,165.25	1,364,724.27	1,364,724.27	3,989,440.98
a2) Remuneraciones al Personal de Carácter Transitorio	3,075,137.51	-	3,075,137.51	725,805.19	725,805.19	2,349,332.32
a3) Remuneraciones Adicionales y Especiales	1,817,982.86	-	1,817,982.86	409,867.80	409,867.80	1,408,115.06
a4) Seguridad Social	1,144,687.33	-	1,144,687.33	451,884.38	451,884.38	692,802.95
a5) Otras Prestaciones Sociales y Económicas	675,182.37	-	675,182.37	169,304.35	169,304.35	505,878.02
a6) Previsiones	-	-	-	-	-	-
a7) Pago de Estímulos a Servidores Públicos	-	-	-	-	-	-
B. Materiales y Suministros (B=b1+b2+b3+b4+b5+b6+b7+b8+b9)	1,012,795.11	-	1,012,795.11	94,654.71	94,354.71	918,140.40
b1) Materiales de Administración, Emisión de Documentos y Artículos Oficiales	234,682.80	-	234,682.80	29,427.92	29,427.92	205,254.88
b2) Alimentos y Utensilios	61,691.18	-	61,691.18	8,658.32	8,658.32	53,032.86
b3) Materias Primas y Materiales de Producción y Comercialización	-	-	-	-	-	-
b4) Materiales y Artículos de Construcción y de Reparación	235,785.64	-	235,785.64	558.66	558.66	235,226.98
b5) Productos Químicos, Farmacéuticos y de Laboratorio	114,061.16	-	114,061.16	-	-	114,061.16
b6) Combustibles, Lubricantes y Aditivos	285,778.26	-	285,778.26	41,177.44	41,177.44	244,600.82
b7) Vestuario, Blancos, Prendas de Protección y Artículos Deportivos	36,850.94	-	36,850.94	13,920.00	13,920.00	22,930.94
b8) Materiales y Suministros Para Seguridad	-	-	-	-	-	-
b9) Herramientas, Refacciones y Accesorios Menores	43,945.13	-	43,945.13	912.37	612.37	43,032.76
C. Servicios Generales (C=c1+c2+c3+c4+c5+c6+c7+c8+c9)	2,635,006.89	65,572.17	2,700,579.06	470,565.96	470,565.96	2,230,013.10
c1) Servicios Básicos	519,567.49	-	519,567.49	61,906.34	61,906.34	457,661.15
c2) Servicios de Arrendamiento	80,271.60	-	80,271.60	-	-	80,271.60
c3) Servicios Profesionales, Científicos, Técnicos y Otros Servicios	919,859.32	-	919,859.32	86,544.06	86,544.06	833,315.26
c4) Servicios Financieros, Bancarios y Comerciales	101,848.78	65,572.17	167,420.95	91,488.18	91,488.18	75,932.77
c5) Servicios de Instalación, Reparación, Mantenimiento y Conservación	429,068.22	-	429,068.22	51,585.37	51,585.37	377,482.85
c6) Servicios de Comunicación Social y Publicidad	46,000.00	-	46,000.00	-	-	46,000.00
c7) Servicios de Traslado y Viáticos	481,327.50	-	481,327.50	174,042.01	174,042.01	307,285.49
c8) Servicios Oficiales	34,322.98	-	34,322.98	5,000.00	5,000.00	29,322.98
c9) Otros Servicios Generales	22,741.00	-	22,741.00	-	-	22,741.00
D. Transferencias, Asignaciones, Subsidios y Otras Ayudas (D=d1+d2+d3+d4+d5+d6+d7+d8+d9)	66,000.00	-	66,000.00	-	-	66,000.00
d1) Transferencias Internas y Asignaciones al Sector Público	-	-	-	-	-	-
d2) Transferencias al Resto del Sector Público	-	-	-	-	-	-
d3) Subsidios y Subvenciones	66,000.00	-	66,000.00	-	-	66,000.00
d4) Ayudas Sociales	-	-	-	-	-	-
d5) Pensiones y Jubilaciones	-	-	-	-	-	-
d6) Transferencias a Fideicomisos, Mandatos y Otros Análogos	-	-	-	-	-	-
d7) Transferencias a la Seguridad Social	-	-	-	-	-	-
d8) Donativos	-	-	-	-	-	-
d9) Transferencias al Exterior	-	-	-	-	-	-
E. Bienes Muebles, Inmuebles e Intangibles (E=e1+e2+e3+e4+e5+e6+e7+e8+e9)	13,064.27	-	13,064.27	13,064.27	13,064.27	-
e1) Mobiliario y Equipo de Administración	13,064.27	-	13,064.27	13,064.27	13,064.27	-
e2) Mobiliario y Equipo Educativo y Recreativo	-	-	-	-	-	-
e3) Equipo e Instrumental Médico y de Laboratorio	-	-	-	-	-	-
e4) Vehículos y Equipo de Transporte	-	-	-	-	-	-
e5) Equipo de Defensa y Seguridad	-	-	-	-	-	-
e6) Maquinaria, Otros Equipos y Herramientas	-	-	-	-	-	-
e7) Activos Biológicos	-	-	-	-	-	-
e8) Bienes Inmuebles	-	-	-	-	-	-
e9) Activos Intangibles	-	-	-	-	-	-
F. Inversión Pública (F=f1+f2+f3)	-	-	-	-	-	-
f1) Obra Pública en Bienes de Dominio Público	-	-	-	-	-	-
f2) Obra Pública en Bienes Propios	-	-	-	-	-	-
f3) Proyectos Productivos y Acciones de Fomento	-	-	-	-	-	-
G. Inversiones Financieras y Otras Provisiones (G=g1+g2+g3+g4+g5+g6+g7)	-	-	-	-	-	-
g1) Inversiones Para el Fomento de Actividades Productivas	-	-	-	-	-	-
g2) Acciones y Participaciones de Capital	-	-	-	-	-	-
g3) Compra de Títulos y Valores	-	-	-	-	-	-
g4) Concesión de Préstamos	-	-	-	-	-	-
g5) Inversiones en Fideicomisos, Mandatos y Otros Análogos	-	-	-	-	-	-
Fideicomiso de Desastres Naturales (Informativo)	-	-	-	-	-	-
g6) Otras Inversiones Financieras	-	-	-	-	-	-
g7) Provisiones para Contingencias y Otras Erogaciones Especiales	-	-	-	-	-	-
H. Participaciones y Aportaciones (H=h1+h2+h3)	-	-	-	-	-	-
h1) Participaciones	-	-	-	-	-	-

Concepto (c)	Egresos					Subejercicio (e)
	Aprobado (d)	Ampliaciones/ (Reducciones)	Modificado	Devengado	Pagado	
h2) Aportaciones	-	-	-	-	-	-
h3) Convenios	-	-	-	-	-	-
I. Deuda Pública (I=i1+i2+i3+i4+i5+i6+i7)	-	-	-	-	-	-
i1) Amortización de la Deuda Pública	-	-	-	-	-	-
i2) Intereses de la Deuda Pública	-	-	-	-	-	-
i3) Comisiones de la Deuda Pública	-	-	-	-	-	-
i4) Gastos de la Deuda Pública	-	-	-	-	-	-
i5) Costo por Coberturas	-	-	-	-	-	-
i6) Apoyos Financieros	-	-	-	-	-	-
i7) Adeudos de Ejercicios Fiscales Anteriores (ADEFAS)	-	-	-	-	-	-
II. Gasto Etiquetado (II=A+B+C+D+E+F+G+H+I)	136,935.73	841,795.75	978,731.48	841,795.74	841,795.74	136,935.74
A. Servicios Personales (A=a1+a2+a3+a4+a5+a6+a7)	-	123,226.81	123,226.81	123,226.81	123,226.81	-
a1) Remuneraciones al Personal de Carácter Permanente	-	-	-	-	-	-
a2) Remuneraciones al Personal de Carácter Transitorio	-	123,226.81	123,226.81	123,226.81	123,226.81	-
a3) Remuneraciones Adicionales y Especiales	-	-	-	-	-	-
a4) Seguridad Social	-	-	-	-	-	-
a5) Otras Prestaciones Sociales y Económicas	-	-	-	-	-	-
a6) Previsiones	-	-	-	-	-	-
a7) Pago de Estímulos a Servidores Públicos	-	-	-	-	-	-
B. Materiales y Suministros (B=b1+b2+b3+b4+b5+b6+b7+b8+b9)	-	353,329.04	353,329.04	353,329.03	353,329.03	0.01
b1) Materiales de Administración, Emisión de Documentos y Artículos Oficiales	-	-	-	-	-	-
b2) Alimentos y Utensilios	-	-	-	-	-	-
b3) Materias Primas y Materiales de Producción y Comercialización	-	-	-	-	-	-
b4) Materiales y Artículos de Construcción y de Reparación	-	54,328.00	54,328.00	54,328.00	54,328.00	-
b5) Productos Químicos, Farmacéuticos y de Laboratorio	-	98,960.04	98,960.04	98,960.03	98,960.03	0.01
b6) Combustibles, Lubricantes y Aditivos	-	-	-	-	-	-
b7) Vestuario, Blancos, Prendas de Protección y Artículos Deportivos	-	198,841.00	198,841.00	198,841.00	198,841.00	-
b8) Materiales y Suministros Para Seguridad	-	-	-	-	-	-
b9) Herramientas, Refacciones y Accesorios Menores	-	1,200.00	1,200.00	1,200.00	1,200.00	-
C. Servicios Generales (C=c1+c2+c3+c4+c5+c6+c7+c8+c9)	-	8,000.00	8,000.00	8,000.00	8,000.00	-
c1) Servicios Básicos	-	-	-	-	-	-
c2) Servicios de Arrendamiento	-	-	-	-	-	-
c3) Servicios Profesionales, Científicos, Técnicos y Otros Servicios	-	8,000.00	8,000.00	8,000.00	8,000.00	-
c4) Servicios Financieros, Bancarios y Comerciales	-	-	-	-	-	-
c5) Servicios de Instalación, Reparación, Mantenimiento y Conservación	-	-	-	-	-	-
c6) Servicios de Comunicación Social y Publicidad	-	-	-	-	-	-
c7) Servicios de Traslado y Viáticos	-	-	-	-	-	-
c8) Servicios Oficiales	-	-	-	-	-	-
c9) Otros Servicios Generales	-	-	-	-	-	-
D. Transferencias, Asignaciones, Subsidios y Otras Ayudas (D=d1+d2+d3+d4+d5+d6+d7+d8+d9)	-	-	-	-	-	-
d1) Transferencias Internas y Asignaciones al Sector Público	-	-	-	-	-	-
d2) Transferencias al Resto del Sector Público	-	-	-	-	-	-
d3) Subsidios y Subvenciones	-	-	-	-	-	-
d4) Ayudas Sociales	-	-	-	-	-	-
d5) Pensiones y Jubilaciones	-	-	-	-	-	-
d6) Transferencias a Fideicomisos, Mandatos y Otros Análogos	-	-	-	-	-	-
d7) Transferencias a la Seguridad Social	-	-	-	-	-	-
d8) Donativos	-	-	-	-	-	-
d9) Transferencias al Exterior	-	-	-	-	-	-
E. Bienes Muebles, Inmuebles e Intangibles (E=e1+e2+e3+e4+e5+e6+e7+e8+e9)	136,935.73	357,239.90	494,175.63	357,239.90	357,239.90	136,935.73
e1) Mobiliario y Equipo de Administración	-	357,239.90	357,239.90	357,239.90	357,239.90	-
e2) Mobiliario y Equipo Educativo y Recreativo	-	-	-	-	-	-
e3) Equipo e Instrumental Médico y de Laboratorio	-	-	-	-	-	-
e4) Vehículos y Equipo de Transporte	-	-	-	-	-	-
e5) Equipo de Defensa y Seguridad	-	-	-	-	-	-
e6) Maquinaria, Otros Equipos y Herramientas	136,935.73	-	136,935.73	-	-	136,935.73
e7) Activos Biológicos	-	-	-	-	-	-
e8) Bienes Inmuebles	-	-	-	-	-	-
e9) Activos Intangibles	-	-	-	-	-	-
F. Inversión Pública (F=f1+f2+f3)	-	-	-	-	-	-
f1) Obra Pública en Bienes de Dominio Público	-	-	-	-	-	-
f2) Obra Pública en Bienes Propios	-	-	-	-	-	-
f3) Proyectos Productivos y Acciones de Fomento	-	-	-	-	-	-
G. Inversiones Financieras y Otras Provisiones (G=g1+g2+g3+g4+g5+g6+g7)	-	-	-	-	-	-
g1) Inversiones Para el Fomento de Actividades Productivas	-	-	-	-	-	-
g2) Acciones y Participaciones de Capital	-	-	-	-	-	-
g3) Compra de Títulos y Valores	-	-	-	-	-	-
g4) Concesión de Préstamos	-	-	-	-	-	-
g5) Inversiones en Fideicomisos, Mandatos y Otros Análogos	-	-	-	-	-	-
Fideicomiso de Desastres Naturales (Informativo)	-	-	-	-	-	-

Concepto (c)	Egresos					Subejercicio (e)
	Aprobado (d)	Ampliaciones/ (Reducciones)	Modificado	Devengado	Pagado	
g6) Otras Inversiones Financieras	-	-	-	-	-	-
g7) Provisiones para Contingencias y Otras Erogaciones Especiales	-	-	-	-	-	-
H. Participaciones y Aportaciones (H=h1+h2+h3)	-	-	-	-	-	-
h1) Participaciones	-	-	-	-	-	-
h2) Aportaciones	-	-	-	-	-	-
h3) Convenios	-	-	-	-	-	-
I. Deuda Pública (I=i1+i2+i3+i4+i5+i6+i7)	-	-	-	-	-	-
i1) Amortización de la Deuda Pública	-	-	-	-	-	-
i2) Intereses de la Deuda Pública	-	-	-	-	-	-
i3) Comisiones de la Deuda Pública	-	-	-	-	-	-
i4) Gastos de la Deuda Pública	-	-	-	-	-	-
i5) Costo por Coberturas	-	-	-	-	-	-
i6) Apoyos Financieros	-	-	-	-	-	-
i7) Adeudos de Ejercicios Fiscales Anteriores (ADEFAS)	-	-	-	-	-	-
III. Total de Egresos (III = I + II)	15,930,957.32	907,367.92	16,838,325.24	4,541,666.67	4,541,366.67	12,296,658.57

M.I. SANTOS VEGA BORBON
DIRECTOR DE ADMINISTRACION Y FINANZAS

PROF. JESUS MANUEL OSUNA DURÁN
RECTOR

Sistema Estatal de Evaluación
Estado Analítico del Ejercicio Presupuesto de Egresos
Clasificación Económica (por Tipo de Gasto)
Universidad Tecnológica de Etchojoa
Del 01 de Enero al 31 de Marzo de 2018

ETCA-II-06

(PESOS)

TRIMESTRE: PRIMERO

Concepto	Egresos Aprobado Anual (1)	Ampliaciones/ (Reducciones) (2)	Egresos Modificado Anual (3=1+2)	Egresos Devengado Acumulado (4)	Egresos Pagado Acumulado (5)	Subejercicio (6 = 3 - 4)
Gasto Corriente	15,930,957	537,064	16,468,021	4,171,063	4,171,063	12,296,959
Gasto de Capital	0	370,304	370,304	370,304	370,304	0
Amortización del la Deuda y Disminución de Pasivos	0	0	0	0	0	0
Pensiones y Jubilaciones	0	0	0	0	0	0
Participaciones	0	0	0	0	0	0
Total del Gasto	15,930,957	907,368	16,838,325	4,541,367	4,541,367	12,296,959

M.I. SANTOS VEGA BORBON
DIRECTOR DE ADMINISTRACION Y FINANZAS

PROF. JESUS MANUEL OSUANA DURÁN
RECTOR

Sistema Estatal de Evaluación
Estado Analítico del Ejercicio Presupuesto de Egresos
Clasificación Administrativa (Por Unidad Administrativa)
Universidad Tecnológica de Etchojoa
Del 01 de Enero al 31 de Marzo de 2018

ETCA-II-07

(PESOS)

TRIMESTRE: PRIMERO

Clasificación Administrativa (Por Unidad Administrativa)	Egresos Aprobado Anual (1)	Ampliaciones/ (Reducciones) (2)	Egresos Modificado Anual (3=1+2)	Egresos Devengado Acumulado (4)	Egresos Pagado Acumulado (5)	Subejercicio (6 = 3 - 4)
Rectoria	206,391.48	0.00	206,391.48	58,383.37	58,383.37	148,008.11
Administracion y Finanzas	13,523,843.62	188,798.98	13,712,642.60	3,584,265.70	3,584,265.70	10,128,376.90
Planeacion y evaluacion	65,603.75	0.00	65,603.75	19,207.10	19,207.10	46,396.65
Vinculacion	194,284.42	0.00	19,207.16	7,650.86	7,650.86	11,556.30
Servicios escolares	265,787.70	0.00	265,787.70	1,320.12	1,320.12	264,467.58
Division Academica	1,675,046.35	718,568.94	2,393,615.29	870,539.52	870,539.52	1,523,075.77
Total del Gasto	15,930,957.32	907,368	16,838,325	4,541,367	4,541,367	12,296,959

M.I. SANTOS VEGA BORBON
DIRECTOR DE ADMINISTRACION Y FINANZAS

PROF. JESUS MANUEL OSUNA DURÁN
RECTOR

**Sistema Estatal de Evaluación
Universidad Tecnológica de Etchojoa**

ETCA-II-08

Estado Analítico del Ejercicio del Presupuesto de Egresos Detallado - LDF

Clasificación Administrativa

Del 01 de Enero al 31 de Marzo de 2018

(PESOS)

TRIMESTRE: PRIMERO

Concepto (c)	Egresos					Subejercicio (e)
	Aprobado (d)	Ampliaciones/ (Reducciones)	Modificado	Devengado	Pagado	
I. Gasto No Etiquetado						
(I=A+B+C+D+E+F+G+H)	15,930,957.32	65,572.17	15,996,529.49	3,699,570.92	3,699,570.92	12,296,958.57
Rectoria	206,391	-	206,391.48	58,383.37	58,383.37	148,008.11
Administracion y Finanzas	13,523,844	65,572.17	13,589,415.79	3,461,038.89	3,461,038.89	10,128,376.90
Planeacion y evaluacion	65,604	-	65,603.75	19,207.10	19,207.10	46,396.65
Vinculacion	194,284	-	194,284.42	7,650.86	7,650.86	186,633.56
Servicios escolares	265,788	-	265,787.70	1,320.12	1,320.12	264,467.58
Division Academica	1,675,046	-	1,675,046.35	151,970.58	151,970.58	1,523,075.77
II. Gasto Etiquetado						
(II=A+B+C+D+E+F+G+H)	-	841,795.75	841,795.75	841,795.75	841,795.75	-
Rectoria	-	-	-	-	-	-
Administracion y Finanzas	-	123,226.81	123,226.81	123,226.81	123,226.81	-
Planeacion y evaluacion	-	-	-	-	-	-
Vinculacion	-	-	-	-	-	-
Servicios escolares	-	-	-	-	-	-
Division Academica	-	718,568.94	718,568.94	718,568.94	718,568.94	-
III. Total de Egresos (III = I + II)	15,930,957.32	907,367.92	16,838,325.24	4,541,366.67	4,541,366.67	12,296,958.57

M.I. SANTOS VEGA BORBON
DIRECTOR DE ADMINISTRACION Y FINANZAS

PROF. JESUS MANUEL OSUNA DURÁN
RECTOR

Sistema Estatal de Evaluación
Estado Analítico del Ejercicio Presupuesto de Egresos
Clasificación Administrativa (Por Poderes)
Universidad Tecnológica de Etchojoa
Del 01 de Enero al 31 de Marzo de 2018
(PESOS)

ETCA-II-09

TRIMESTRE: PRIMERO

Clasificación Administrativa (Por Poderes)	Egresos Aprobado Anual (1)	Ampliaciones/ (Reducciones) (2)	Egresos Modificado Anual (3=1+2)	Egresos Devengado Acumulado (4)	Egresos Pagado Acumulado (5)	Subejercicio (6 = 3 - 4)
Poder Ejecutivo	15,930,957	907,368	16,838,325	4,541,367	4,541,367	12,296,959
Poder Legislativo	0	0	0	0	0	0
Poder Judicial	0	0	0	0	0	0
Órganos Autónomos	0	0	0	0	0	0
Total del Gasto	15,930,957	907,368	16,838,325	4,541,367	4,541,367	12,296,959

M.I. SANTOS VEGA BORBON
DIRECTOR DE ADMINISTRACION Y FINANZAS

PROF. JESUS MANUEL OSUAN DURÁN
RECTOR

Sistema Estatal de Evaluación
Estado Analítico del Ejercicio Presupuesto de Egresos
Clasificación Administrativa (Por Tipo de Organismos o Entidad Paraestatal)
Universidad Tecnológica de Etchojoa
Del 01 de Enero al 31 de Marzo de 2018
(PESOS)

ETCA-II-10

TRIMESTRE: PRIMERO

Concepto	Egresos Aprobado Anual (1)	Ampliaciones/ (Reducciones) (2)	Egresos Modificado Anual (3=1+2)	Egresos Devengado Acumulado (4)	Egresos Pagado Acumulado (5)	Subejercicio (6 = 3 - 4)
Entidades Paraestatales y Fideicomisos No Empresariales y No Financieros	15,930,957	907,368	16,838,325	4,541,367	4,541,367	12,296,959
Instituciones Públicas de la Seguridad Social	0	0	0	0	0	0
Entidades Paraestatales Empresariales No Financieras con Participación Estatal Mayoritaria	0	0	0	0	0	0
Fideicomisos Empresariales No Financieros con Participación Estatal Mayoritaria	0	0	0	0	0	0
Entidades Paraestatales Empresariales Financieras Monetarias con Participación Estatal Mayoritaria	0	0	0	0	0	0
Entidades Paraestatales Empresariales Financieras No Monetarias con Participación Estatal Mayoritaria	0	0	0	0	0	0
Fideicomisos Financieros Públicos con Participación Estatal Mayoritaria	0	0	0	0	0	0
Total del Gasto	15,930,957	907,368	16,838,325	4,541,367	4,541,367	12,296,959

M.I. SANTOS VEGA BORBON
DIRECTOR DE ADMINISTRACION Y FINANZAS

PROF. JESUS MANUEL OSUNA DURÁN
RECTOR

Sistema Estatal de Evaluación
Estado Analítico del Ejercicio Presupuesto de Egresos
Clasificación Funcional (Finalidad y Función)
Universidad Tecnológica de Etchojoa
Del 01 de Enero al 31 de Marzo de 2018
(PESOS)

ETCA-II-11

TRIMESTRE: PRIMERO

Concepto	Egresos Aprobado Anual (1)	Ampliaciones/ (Reducciones) (2)	Egresos Modificado Anual (3=1+2)	Egresos Devengado Acumulado (4)	Egresos Pagado Acumulado (5)	Subejercicio (6 = 3 - 4)
Gobierno	0	0	0	0	0	0
Legislación	0	0	0	0	0	0
Justicia	0	0	0	0	0	0
Coordinación de la Política de Gobierno	0	0	0	0	0	0
Relaciones Exteriores	0	0	0	0	0	0
Asuntos Financieros y Hacendarios	0	0	0	0	0	0
Seguridad Nacional	0	0	0	0	0	0
Asuntos de Orden Público y Seguridad Interior	0	0	0	0	0	0
Otros Servicios Generales	0	0	0	0	0	0
Desarrollo Social	15,930,957	907,368	16,838,325	4,541,367	4,541,367	12,296,959
Protección Ambiental	0	0	0	0	0	0
Viviendas y Servicios a la Comunidad	0	0	0	0	0	0
Salud	0	0	0	0	0	0
Recreación, Cultura y Otras Manifestaciones Sociales	0	0	0	0	0	0
Educación	15,930,957	907,368	16,838,325	4,541,367	4,541,367	12,296,959
Protección Social	0	0	0	0	0	0
Otros Asuntos Sociales	0	0	0	0	0	0
Desarrollo Económico	0	0	0	0	0	0
Asuntos Económicos, Comerciales y Laborales en General	0	0	0	0	0	0
Agropecuaria, Silvicultura, Pesca y Caza	0	0	0	0	0	0
Combustibles y Energía	0	0	0	0	0	0
Minería, Manufacturas y Construcción	0	0	0	0	0	0
Transporte	0	0	0	0	0	0
Comunicaciones	0	0	0	0	0	0
Turismo	0	0	0	0	0	0
Ciencia, Tencología e Innovación	0	0	0	0	0	0
Otras Industrias y Otros Asuntos Económicos	0	0	0	0	0	0
Otras No Clasificadas en funciones anteriores	0	0	0	0	0	0
Transacciones de la Deuda Pública / Costo financiero de la Deuda	0	0	0	0	0	0
Transferencias, Participaciones y Aportaciones entre Diferentes Niveles y Órdenes de gobierno	0	0	0	0	0	0
Saneamiento del Sistema Financiero	0	0	0	0	0	0
Adeudos de ejercicios Fiscales Anteriores	0	0	0	0	0	0
Total del Gasto	15,930,957	907,367.92	16,838,325	4,541,367	4,541,367	12,296,959

M.I. SANTOS VEGA BORBON
DIRECTOR DE ADMINISTRACION Y FINANZAS

PROF. JESUS MANUEL OSUNA DURÁN
RECTOR

Sistema Estatal de Evaluación
Universidad Tecnológica de Etchojoa
Estado Analítico del Ejercicio del Presupuesto de Egresos Detallado - LDF
Clasificación Funcional (Finalidad y Función)
Del 01 de Enero al 31 de Marzo de 2018
(PESOS)

ETCA-II-12

TRIMESTRE: PRIMERO

Concepto (c)	Egresos					Subejercicio (e)
	Aprobado (d)	Ampliaciones/ (Reducciones)	Modificado	Devengado	Pagado	
I. Gasto No Etiquetado (I=A+B+C+D)	15,930,957.32	65,572.17	15,996,529.49	3,699,570.92	3,699,570.92	12,296,958.57
A. Gobierno (A=a1+a2+a3+a4+a5+a6+a7+a8)	-	-	-	-	-	-
a1) Legislación	-	-	-	-	-	-
a2) Justicia	-	-	-	-	-	-
a3) Coordinación de la Política de Gobierno	-	-	-	-	-	-
a4) Relaciones Exteriores	-	-	-	-	-	-
a5) Asuntos Financieros y Hacendarios	-	-	-	-	-	-
a6) Seguridad Nacional	-	-	-	-	-	-
a7) Asuntos de Orden Público y de Seguridad Interior	-	-	-	-	-	-
a8) Otros Servicios Generales	-	-	-	-	-	-
B. Desarrollo Social (B=b1+b2+b3+b4+b5+b6+b7)	15,930,957.32	65,572.17	15,996,529.49	3,699,570.92	3,699,570.92	12,296,958.57
b1) Protección Ambiental	-	-	-	-	-	-
b2) Vivienda y Servicios a la Comunidad	-	-	-	-	-	-
b3) Salud	-	-	-	-	-	-
b4) Recreación, Cultura y Otras Manifestaciones Sociales	-	-	-	-	-	-
b5) Educación	15,930,957.32	65,572.17	15,996,529.49	3,699,570.92	3,699,570.92	12,296,958.57
b6) Protección Social	-	-	-	-	-	-
b7) Otros Asuntos Sociales	-	-	-	-	-	-
C. Desarrollo Económico (C=c1+c2+c3+c4+c5+c6+c7+c8+c9)	-	-	-	-	-	-
c1) Asuntos Económicos, Comerciales y Laborales en General	-	-	-	-	-	-
c2) Agropecuaria, Silvicultura, Pesca y Caza	-	-	-	-	-	-
c3) Combustibles y Energía	-	-	-	-	-	-
c4) Minería, Manufacturas y Construcción	-	-	-	-	-	-

Concepto (c)	Egresos					Subejercicio (e)
	Aprobado (d)	Ampliaciones/ (Reducciones)	Modificado	Devengado	Pagado	
c5) Transporte	-	-	-	-	-	-
c6) Comunicaciones	-	-	-	-	-	-
c7) Turismo	-	-	-	-	-	-
c8) Ciencia, Tecnología e Innovación	-	-	-	-	-	-
c9) Otras Industrias y Otros Asuntos Económicos	-	-	-	-	-	-
D. Otras No Clasificadas en Funciones Anteriores (D=d1+d2+d3+d4)	-	-	-	-	-	-
d1) Transacciones de la Deuda Publica / Costo Financiero de la Deuda	-	-	-	-	-	-
d2) Transferencias, Participaciones y Aportaciones Entre Diferentes Niveles y Ordenes de Gobierno	-	-	-	-	-	-
d3) Saneamiento del Sistema Financiero	-	-	-	-	-	-
d4) Adeudos de Ejercicios Fiscales Anteriores	-	-	-	-	-	-
II. Gasto Etiquetado (II=A+B+C+D)	-	841,795.75	841,795.75	841,795.75	841,795.75	-
A. Gobierno (A=a1+a2+a3+a4+a5+a6+a7+a8)	-	-	-	-	-	-
a1) Legislación	-	-	-	-	-	-
a2) Justicia	-	-	-	-	-	-
a3) Coordinación de la Política de Gobierno	-	-	-	-	-	-
a4) Relaciones Exteriores	-	-	-	-	-	-
a5) Asuntos Financieros y Hacendarios	-	-	-	-	-	-
a6) Seguridad Nacional	-	-	-	-	-	-
a7) Asuntos de Orden Público y de Seguridad Interior	-	-	-	-	-	-
a8) Otros Servicios Generales	-	-	-	-	-	-
B. Desarrollo Social (B=b1+b2+b3+b4+b5+b6+b7)	-	841,795.75	841,795.75	841,795.75	841,795.75	-
b1) Protección Ambiental	-	-	-	-	-	-
b2) Vivienda y Servicios a la Comunidad	-	-	-	-	-	-
b3) Salud	-	-	-	-	-	-
b4) Recreación, Cultura y Otras Manifestaciones Sociales	-	-	-	-	-	-
b5) Educación	-	841,795.75	841,795.75	841,795.75	841,795.75	-
b6) Protección Social	-	-	-	-	-	-
b7) Otros Asuntos Sociales	-	-	-	-	-	-

Concepto (c)	Egresos					Subejercicio (e)
	Aprobado (d)	Ampliaciones/ (Reducciones)	Modificado	Devengado	Pagado	
C. Desarrollo Económico (C=c1+c2+c3+c4+c5+c6+c7+c8+c9)	-	-	-	-	-	-
c1) Asuntos Económicos, Comerciales y Laborales en General	-	-	-	-	-	-
c2) Agropecuaria, Silvicultura, Pesca y Caza	-	-	-	-	-	-
c3) Combustibles y Energía	-	-	-	-	-	-
c4) Minería, Manufacturas y Construcción	-	-	-	-	-	-
c5) Transporte	-	-	-	-	-	-
c6) Comunicaciones	-	-	-	-	-	-
c7) Turismo	-	-	-	-	-	-
c8) Ciencia, Tecnología e Innovación	-	-	-	-	-	-
c9) Otras Industrias y Otros Asuntos Económicos	-	-	-	-	-	-
D. Otras No Clasificadas en Funciones Anteriores (D=d1+d2+d3+d4)	-	-	-	-	-	-
d1) Transacciones de la Deuda Publica / Costo Financiero de la Deuda	-	-	-	-	-	-
d2) Transferencias, Participaciones y Aportaciones Entre Diferentes Niveles y Ordenes de Gobierno	-	-	-	-	-	-
d3) Saneamiento del Sistema Financiero	-	-	-	-	-	-
d4) Adeudos de Ejercicios Fiscales Anteriores	-	-	-	-	-	-
III. Total de Egresos (III = I + II)	15,930,957.32	907,367.92	16,838,325.24	4,541,366.67	4,541,366.67	12,296,958.57

M.I. SANTOS VEGA BORBON
DIRECTOR DE ADMINISTRACION Y FINANZAS

PROF. JESUS MANUEL OSUNA DURÁN
RECTOR

Sistema Estatal de Evaluación
Estado Analítico del Ejercicio Presupuesto de Egresos
Por Partida del Gasto

ETCA-II-13

Universidad Tecnológica de Etchojoa
Del 01 de Enero al 31 de Marzo de 2018

TRIMESTRE: PRIMERO

(PESOS)

Ejercicio del Presupuesto por Partida / Descripción		Egresos Aprobado Anual (1)	Ampliaciones/ (Reducciones) (2)	Egresos Modificado Anual (3=1+2)	Egresos Devengado Acumulado (4)	Egresos Pagado Acumulado (5)	Subejercicio (6 = 3 - 4)	% Avance Anual (7= 4/3)
1000	Servicios personales	12,067,155.32	123,226.81	12,190,382.13	3,244,812.80	3,244,812.80	8,945,569.33	27%
1100	Remuneraciones al personal de carácter	5,354,165.25	-	5,354,165.25	1,364,724.27	1,364,724.27	3,989,440.98	25%
113	Sueldo base al personal permanente	5,354,165.25	-	5,354,165.25	1,364,724.27	1,364,724.27	3,989,440.98	25%
11301	Sueldos	5,354,165.25	-	5,354,165.25	1,364,724.27	1,364,724.27	3,989,440.98	25%
1200	Remuneraciones al personal de carácter transitorio	3,075,137.51	123,226.81	3,198,364.32	849,032.00	849,032.00	2,349,332.32	27%
121	Honorarios asimilables a salarios	3,075,137.51	-	3,075,137.51	725,805.19	725,805.19	2,349,332.32	24%
12101	Honorarios	3,075,137.51	-	3,075,137.51	725,805.19	725,805.19	2,349,332.32	24%
123	Retribuciones por servicios de carácter social	-	123,226.81	123,226.81	123,226.81	123,226.81	-	100%
12301	Retribuciones por servicios de carácter social	-	123,226.81	123,226.81	123,226.81	123,226.81	-	100%
1300	Remuneraciones adicionales y especiales	1,817,982.86	-	1,817,982.86	409,867.80	409,867.80	1,408,115.06	23%
132	Primas de vacaciones, dominical y gratificación de fin de año	1,817,982.86	-	1,817,982.86	409,867.80	409,867.80	1,408,115.06	23%
13201	Prima vacacional	802,242.96	-	802,242.96	170,895.17	170,895.17	631,347.79	21%
13202	Gratificación por fin de año	1,015,739.90	-	1,015,739.90	238,972.63	238,972.63	776,767.27	24%
1400	Seguridad Social	1,144,687.33	-	1,144,687.33	451,884.38	451,884.38	692,802.95	39%
141	Aportaciones de seguridad social	1,144,687.33	-	1,144,687.33	451,884.38	451,884.38	692,802.95	39%
14106	Otras prestaciones de seguridad social	1,144,687.33	-	1,144,687.33	451,884.38	451,884.38	692,802.95	39%
1500	Otras prestaciones de sociales y economicas	675,182.37	-	675,182.37	169,304.35	169,304.35	505,878.02	25%
152	Indemnizaciones	91,564.49	-	91,564.49	-	-	91,564.49	0%
15201	Indemnizaciones al personal	91,564.49	-	91,564.49	-	-	91,564.49	0%
154	Prestaciones Contractuales	508,337.88	-	508,337.88	151,840.35	151,840.35	356,497.53	30%
15409	Bono para despensa	364,656.60	-	364,656.60	112,293.80	112,293.80	252,362.80	31%
15429	Cuotas para material didactico	143,681.28	-	143,681.28	39,546.55	39,546.55	104,134.73	28%
159	Otras prestaciones sociales y economicas	75,280.00	-	75,280.00	17,464.00	17,464.00	57,816.00	23%
15901	Otras prestaciones	75,280.00	-	75,280.00	17,464.00	17,464.00	57,816.00	23%
2000	Materiales y suministros	1,012,795.11	353,329.04	1,366,124.15	447,683.74	447,683.74	918,440.41	33%
2100	Materiales de administración, emisión de documentos y artículos oficiales.	234,682.80	-	234,682.80	29,427.92	29,427.92	205,254.88	13%
211	Materiales, útiles y equipos menores de oficina	57,050.36	-	57,050.36	7,154.85	7,154.85	49,895.51	13%
21101	Materiales, útiles y equipos menores de oficina	57,050.36	-	57,050.36	7,154.85	7,154.85	49,895.51	13%
212	Materiales y útiles de impresión y reproducción	12,482.90	-	12,482.90	-	-	12,482.90	0%
21201	Materiales y útiles de impresión y reproducción	12,482.90	-	12,482.90	-	-	12,482.90	0%
214	Materiales, útiles y equipos menores de tecnologías de la información y comunicaciones	59,743.82	-	59,743.82	3,520.01	3,520.01	56,223.81	6%
21401	Materiales y útiles para el procesamiento de equipos y bienes informáticos	59,743.82	-	59,743.82	3,520.01	3,520.01	56,223.81	6%
216	Material de limpieza	79,631.60	-	79,631.60	13,693.72	13,693.72	65,937.88	17%
21601	Material de limpieza	79,631.60	-	79,631.60	13,693.72	13,693.72	65,937.88	17%
217	Materiales y útiles de enseñanza	21,010.12	-	21,010.12	295.34	295.34	20,714.78	1%
21701	Materiales educativos	5,000.00	-	5,000.00	295.34	295.34	4,704.66	6%
21702	Materiales y suministros para planteles educativos	16,010.12	-	16,010.12	-	-	16,010.12	0%
218	Materiales para el registro e identificación de bienes y personas	4,764.00	-	4,764.00	4,764.00	4,764.00	-	100%
21801	Placas, engomados, calcomanías y hologramas	4,764.00	-	4,764.00	4,764.00	4,764.00	-	100%
2200	Alimentos y utensilios	61,691.18	-	61,691.18	8,658.32	8,658.32	53,032.86	14%
221	Productos alimenticios para personas	61,691.18	-	59,191.18	8,588.42	8,588.42	50,602.76	15%
22101	Productos alimenticios para el personal en las instalaciones	14,608.72	-	14,608.72	-	-	14,608.72	0%
22105	Productos alimenticios para personas derivado de la prestación de servicios publicos en unidades de salud, educativas y otras	24,999.06	-	24,999.06	5,246.71	5,246.71	19,752.35	21%
22106	Adquisición de agua potable	19,583.40	-	19,583.40	3,341.71	3,341.71	16,241.69	17%
223	Utensilios para el servicio de alimentación	2,500.00	-	2,500.00	69.90	69.90	2,430.10	3%
22301	Utensilios para el servicio de alimentación	2,500.00	-	2,500.00	69.90	69.90	2,430.10	3%
2400	Materiales y artículos de construcción y de reparación	235,785.64	54,328.00	290,113.64	54,886.66	54,886.66	235,226.98	19%

Ejercicio del Presupuesto por Partida / Descripción		Egresos Aprobado Anual (1)	Ampliaciones/ (Reducciones) (2)	Egresos Modificado Anual (3=1+2)	Egresos Devengado Acumulado (4)	Egresos Pagado Acumulado (5)	Subejercicio (6 = 3 - 4)	% Avance Anual (7= 4/3)
241	Productos minerales no metálicos	16,369.60	-	16,369.60	-	-	16,369.60	0%
24101	Productos minerales no metálicos	16,369.60	-	16,369.60	-	-	16,369.60	0%
246	Material eléctrico y electrónico	70,477.76	-	70,477.76	138.64	138.64	70,339.12	0%
24601	Material eléctrico y electrónico	70,477.76	-	70,477.76	138.64	138.64	70,339.12	0%
247	Artículos metálicos para la construcción	113,720.86	54,328.00	168,048.86	54,328.00	54,328.00	113,720.86	32%
24701	Artículos metálicos para la construcción	113,720.86	54,328.00	168,048.86	54,328.00	54,328.00	113,720.86	32%
249	Otros materiales y artículos de construcción y reparación	35,217.42	-	35,217.42	420.02	420.02	34,797.40	1%
24901	Otros materiales y artículos de construcción y reparación	35,217.42	-	35,217.42	420.02	420.02	34,797.40	1%
2500	Productos químicos, farmacéuticos y de laboratorio	114,061.16	98,960.04	213,021.20	98,960.03	98,960.03	114,061.17	46%
251	Productos químicos básicos	36,438.76	9,830.10	46,268.86	9,830.10	9,830.10	36,438.76	21%
25101	Productos químicos básicos	36,438.76	9,830.10	46,268.86	9,830.10	9,830.10	36,438.76	21%
254	Materiales, accesorios y suministros médicos	26,597.12	-	26,597.12	-	-	26,597.12	0%
25401	Materiales, accesorios y suministros médicos	26,597.12	-	26,597.12	-	-	26,597.12	0%
255	Materiales, accesorios y suministros de laboratorio	27,127.12	86,144.94	113,272.06	86,144.93	86,144.93	27,127.13	76%
25501	Materiales, accesorios y suministros de laboratorio	27,127.12	86,144.94	113,272.06	86,144.93	86,144.93	27,127.13	76%
256	Fibras sintéticas, hules, plásticos y derivados	23,898.16	2,985.00	26,883.16	2,985.00	2,985.00	23,898.16	11%
25601	Fibras sintéticas, hules, plásticos y derivados	23,898.16	2,985.00	26,883.16	2,985.00	2,985.00	23,898.16	11%
2600	Combustibles, lubricantes y aditivos	285,778.26	-	285,778.26	41,177.44	41,177.44	244,600.82	14%
261	Combustibles, lubricantes y aditivos	285,778.26	-	285,778.26	41,177.44	41,177.44	244,600.82	14%
26101	Combustibles	285,778.26	-	285,778.26	41,177.44	41,177.44	244,600.82	14%
2700	Vestuarios, blancos, prendas de producción y artículos deportivos	36,850.94	198,841.00	235,691.94	212,761.00	212,761.00	22,930.94	90%
271	Vestuario y uniformes	25,738.85	-	25,738.85	13,920.00	13,920.00	11,818.85	54%
27101	Vestuario y uniformes	25,738.85	-	25,738.85	13,920.00	13,920.00	11,818.85	54%
272	Prendas de seguridad y protección personal	4,058.55	153,539.00	157,597.55	153,539.00	153,539.00	4,058.55	97%
27201	Prendas de seguridad y protección personal	4,058.55	153,539.00	157,597.55	153,539.00	153,539.00	4,058.55	97%
273	Artículos deportivos	7,053.54	-	7,053.54	-	-	7,053.54	0%
27301	Artículos deportivos	7,053.54	-	7,053.54	-	-	7,053.54	0%
274	Productos Textiles	-	45,302.00	45,302.00	45,302.00	45,302.00	-	100%
27401	Productos Textiles	-	45,302.00	45,302.00	45,302.00	45,302.00	-	100%
2900	Herramientas, refacciones y accesorios menores	43,945.13	1,200.00	45,145.13	1,812.37	1,812.37	43,332.76	4%
291	Herramientas menores	7,201.94	-	7,201.94	-	-	7,201.94	0%
29101	Herramientas menores	7,201.94	-	7,201.94	-	-	7,201.94	0%
292	Refacciones y Accesorios Menores de Edificios	2,135.36	-	2,135.36	95.00	95.00	2,040.36	4%
29201	Refacciones y Accesorios Menores de Edificios	2,135.36	-	2,135.36	95.00	95.00	2,040.36	4%
293	Refacciones y Accesorios menores de mobiliario y equipo de administración, educacional y recreativo	13,800.71	-	13,800.71	517.37	517.37	13,283.34	4%
29301	Refacciones y Accesorios menores de mobiliario y equipo de administración, educacional y recreativo	13,800.71	-	13,800.71	517.37	517.37	13,283.34	4%
294	Refacciones y accesorios menores de equipo de computo y tecnologías de la información	12,902.54	-	12,902.54	-	-	12,902.54	0%
29401	Refacciones y accesorios menores de equipo de computo y tecnologías de la información	12,902.54	-	12,902.54	-	-	12,902.54	0%
295	Refacciones y accesorios menores de equipo e instrumental médico y de laboratorio	6,997.52	-	6,997.52	-	-	6,997.52	0%
29501	Refacciones y accesorios menores de equipo e instrumental médico y de laboratorio	6,997.52	-	6,997.52	-	-	6,997.52	0%
298	Refacciones y accesorios menores de maquinaria y otros equipos	-	1,200.00	1,200.00	1,200.00	1,200.00	-	100%
29801	Refacciones y Accesorios menores de maquinaria y otros equipos.	-	1,200.00	1,200.00	1,200.00	1,200.00	-	100%
299	Refacciones y accesorios menores otros bienes	907.06	-	907.06	-	-	907.06	0%
29901	Refacciones y accesorios menores otros bienes	907.06	-	907.06	-	-	907.06	0%
3000	Servicios generales	2,635,006.89	73,572.17	2,708,579.06	478,565.96	478,565.96	2,230,013.10	18%
3100	Servicios básicos	519,567.49	-	519,567.49	61,906.34	61,906.34	457,661.15	12%
311	Energía eléctrica	336,853.95	-	336,853.95	23,693.00	23,693.00	313,160.95	7%
31102	energía eléctrica a escuelas	310,444.72	-	310,444.72	23,693.00	23,693.00	286,751.72	8%
31103	Servicios e instalaciones para centros escolares	26,409.23	-	26,409.23	-	-	26,409.23	0%
312	Gas	8,787.71	-	8,787.71	499.99	499.99	8,287.72	6%
31201	Gas	8,787.71	-	8,787.71	499.99	499.99	8,287.72	6%

Ejercicio del Presupuesto por Partida / Descripción		Egresos Aprobado Anual	Ampliaciones/ (Reducciones)	Egresos Modificado Anual	Egresos Devengado Acumulado	Egresos Pagado Acumulado	Subejercicio	% Avance Anual
		(1)	(2)	(3=1+2)	(4)	(5)	(6 = 3 - 4)	(7= 4/3)
315	Telefonía celular	15,961.20	-	15,961.20	2,965.00	2,965.00	12,996.20	19%
31501	Telefonía celular	15,961.20	-	15,961.20	2,965.00	2,965.00	12,996.20	19%
316	Servicios de telecomunicaciones y satélites	142,640.00	-	142,640.00	29,493.00	29,493.00	113,147.00	21%
31601	Servicios de telecomunicaciones y satélites	142,640.00	-	142,640.00	29,493.00	29,493.00	113,147.00	21%
318	Servicios postales y telegráficos	15,324.63	-	15,324.63	5,255.35	5,255.35	10,069.28	34%
31801	Servicio postal	15,324.63	-	15,324.63	5,255.35	5,255.35	10,069.28	34%
3200	Servicio de arrendamiento	80,271.60	-	80,271.60	-	-	80,271.60	0%
323	Arrendamiento de mobiliario y equipo de administración, educacional y recreativo	80,271.60	-	80,271.60	-	-	80,271.60	0%
32302	Arrendamiento de eq. Y bienes informaticos	80,271.60	-	80,271.60	-	-	80,271.60	0%
325	Arrendamiento de equipo de transporte	-	-	-	-	-	-	-
32501	Arrendamiento de equipo de transporte	-	-	-	-	-	-	-
329	Otros arrendamientos	-	-	-	-	-	-	-
32901	Otros arrendamientos	-	-	-	-	-	-	-
3300	Servicios profesionales, científicos, técnicos y otros servicios	919,859.32	8,000.00	927,859.32	94,544.06	94,544.06	833,315.26	10%
331	Servicios legales, de contabilidad, auditorías y relacionados	120,000.00	-	120,000.00	580.00	580.00	119,420.00	0%
33101	Servicios legales, de contabilidad, auditorías y relacionados	120,000.00	-	120,000.00	580.00	580.00	119,420.00	0%
333	Servicios de consultoría	15,000.00	-	15,000.00	-	-	15,000.00	0%
33301	Servicios de Informática	15,000.00	-	15,000.00	-	-	15,000.00	0%
334	Servicios de capacitación	14,990.21	8,000.00	22,990.21	11,712.00	11,712.00	11,278.21	51%
33401	Servicios de capacitación	14,990.21	8,000.00	22,990.21	11,712.00	11,712.00	11,278.21	51%
336	Servicios de apoyo administrativo, traducción, fotocopiado e impresión	41,115.17	-	41,115.17	-	-	41,115.17	0%
33603	Impresiones y publicaciones oficiales	41,115.17	-	41,115.17	-	-	41,115.17	0%
338	Servicios de vigilancia	687,755.94	-	687,755.94	68,752.06	68,752.06	619,003.88	10%
33801	Servicios de vigilancia	687,755.94	-	687,755.94	68,752.06	68,752.06	619,003.88	10%
339	Servicios Profesionales, científicos y técnicos integrales	40,998.00	-	40,998.00	13,500.00	13,500.00	27,498.00	33%
33901	Servicios Profesionales, científicos y técnicos integrales	40,998.00	-	40,998.00	13,500.00	13,500.00	27,498.00	33%
3400	Servicios financieros, bancarios y comerciales	101,848.78	65,572.17	167,420.95	91,488.18	91,488.18	75,932.77	55%
341	Servicios financieros y bancarios	10,000.00	65,572.17	75,572.17	3,987.18	3,987.18	71,584.99	5%
34101	Servicios financieros y bancarios	10,000.00	65,572.17	75,572.17	3,987.18	3,987.18	71,584.99	5%
345	Seguros de bienes patrimoniales	91,848.78	-	91,848.78	87,501.00	87,501.00	4,347.78	96%
34501	Seguros de bienes patrimoniales	91,848.78	-	91,848.78	87,501.00	87,501.00	4,347.78	96%
3500	Servicios de instalación mantenimiento y conservación	429,068.22	-	429,068.22	51,585.37	51,585.37	377,482.85	12%
351	Conservación y mantenimiento menor de inmuebles	4,000.00	-	4,000.00	800.01	800.01	3,199.99	20%
35101	Mantenimiento y conservación de inmuebles	2,000.00	-	2,000.00	800.01	800.01	1,199.99	40%
35103	Mantenimiento y conservación de planteles escolares	2,000.00	-	2,000.00	-	-	2,000.00	0%
352	Instalación, reparación y mantenimiento de mobiliario y equipo de administración, educacional y recreativo	4,000.00	-	4,000.00	1,655.32	1,655.32	2,344.68	41%
35201	Mantenimiento y conservación de mobiliario y equipo	-	-	-	-	-	-	-
35202	Mantenimiento y conservación de mobiliario y equipo para escuelas, laboratorios y talleres	4,000.00	-	4,000.00	1,655.32	1,655.32	2,344.68	41%
353	Instalación, reparación y mantenimiento de equipo de computo y tecnologías de información	10,000.00	-	10,000.00	5,341.80	5,341.80	4,658.20	53%
35301	Instalaciones	-	-	-	-	-	-	-
35302	Mantenimiento y conservación de bienes informáticos	10,000.00	-	10,000.00	5,341.80	5,341.80	4,658.20	53%
355	Reparación y mantenimiento de equipo de transporte	80,538.10	-	80,538.10	11,389.44	11,389.44	69,148.66	14%
35501	Mantenimiento de equipo de transporte	80,538.10	-	80,538.10	11,389.44	11,389.44	69,148.66	14%
357	Instalación, reparación y mantenimiento de maquinaria, otros equipos y herramientas	10,000.00	-	10,000.00	-	-	10,000.00	0%
35701	Mantenimiento y conservación de maquinaria y equipo	-	-	-	-	-	-	-
35702	Mantenimiento y conservación de herramienta, máquinas herramientas, instrumentos, útiles y equipos.	10,000.00	-	10,000.00	-	-	10,000.00	0%
358	Servicios de limpieza y manejo de desechos	320,530.12	-	320,530.12	32,398.80	32,398.80	288,131.32	10%

Ejercicio del Presupuesto por Partida / Descripción		Egresos Aprobado Anual (1)	Ampliaciones/ (Reducciones) (2)	Egresos Modificado Anual (3=1+2)	Egresos Devengado Acumulado (4)	Egresos Pagado Acumulado (5)	Subejercicio (6 = 3 - 4)	% Avance Anual (7= 4/3)
35801	Servicios de limpieza y manejo de desechos	320,530.12	-	320,530.12	32,398.80	32,398.80	288,131.32	10%
3600	Servicios de comunicación social y publicidad	46,000.00	-	46,000.00	-	-	46,000.00	0%
361	Difusión por radio, televisión y otros medios de mensajes sobre programas y actividades gubernamentales	46,000.00	-	46,000.00	-	-	46,000.00	0%
36101	Difusión por radio, televisión y otros medios de mensajes sobre programas y actividades gubernamentales.	46,000.00	-	46,000.00	-	-	46,000.00	0%
3700	Servicios de traslado y viáticos	481,327.50	-	481,327.50	174,042.01	174,042.01	307,285.49	36%
371	Pasajes aéreos	180,061.95	-	180,061.95	58,318.92	58,318.92	121,743.03	32%
37101	Pasajes aéreos	180,061.95	-	180,061.95	58,318.92	58,318.92	121,743.03	32%
372	Pasajes terrestres	33,262.30	-	33,262.30	11,081.09	11,081.09	22,181.21	33%
37201	Pasajes terrestres	33,262.30	-	33,262.30	11,081.09	11,081.09	22,181.21	33%
375	Viáticos en el país	233,274.79	-	233,274.79	99,146.00	99,146.00	134,128.79	43%
37501	Viáticos en el país	168,442.78	-	168,442.78	70,446.00	70,446.00	97,996.78	42%
37502	Gastos de camino	64,832.01	-	64,832.01	28,700.00	28,700.00	36,132.01	44%
376	Viáticos en el extranjero	10,000.00	-	10,000.00	-	-	10,000.00	0%
37601	Viáticos en el extranjero	10,000.00	-	10,000.00	-	-	10,000.00	0%
378	Servicios integrales de traslado y viáticos	-	-	-	-	-	-	-
37801	Servicios integrales de traslado y viáticos	-	-	-	-	-	-	-
379	Otros servicios de traslado y hospedaje	24,728.46	-	24,728.46	5,496.00	5,496.00	19,232.46	22%
37901	Cuotas	24,728.46	-	24,728.46	5,496.00	5,496.00	19,232.46	22%
3800	Servicios oficiales	34,322.98	-	34,322.98	5,000.00	5,000.00	29,322.98	15%
381	Gastos de ceremonial	6,136.00	-	6,136.00	-	-	6,136.00	0%
38101	Gastos de ceremonial	6,136.00	-	6,136.00	-	-	6,136.00	0%
382	Gastos de orden social y cultural	7,963.20	-	7,963.20	-	-	7,963.20	0%
38201	Gastos de orden social y cultural	7,963.20	-	7,963.20	-	-	7,963.20	0%
383	Congresos y convenciones	20,223.78	-	20,223.78	5,000.00	5,000.00	15,223.78	25%
38301	Congresos y convenciones	20,223.78	-	20,223.78	5,000.00	5,000.00	15,223.78	25%
3900	Otros servicios generales	22,741.00	-	22,741.00	-	-	22,741.00	0%
392	Impuestos y derechos	22,741.00	-	22,741.00	-	-	22,741.00	0%
39201	Impuestos y derechos	22,741.00	-	22,741.00	-	-	22,741.00	0%
4000	TRANSFERENCIAS ,ASIGNACIONES, SUBSIDIOS Y OTRAS AYUDAS	66,000.00	-	66,000.00	-	-	66,000.00	0%
4300	Subsidios y Subvenciones	66,000.00	-	66,000.00	-	-	66,000.00	0%
439	Otros Subsidios	66,000.00	-	66,000.00	-	-	66,000.00	0%
43903	Aportaciones para cubrir convenios con organizaciones sindicales	66,000.00	-	66,000.00	-	-	66,000.00	0%
5000	Bienes muebles, inmuebles e intangibles	150,000.00	357,239.90	507,239.90	370,304.17	370,304.17	136,935.73	73%
5100	Mobiliario y equipo de administración	13,064.27	357,239.90	370,304.17	370,304.17	370,304.17	-	100%
515	Equipo de cómputo y de tecnologías de la información	13,064.27	171,291.00	184,355.27	184,355.27	184,355.27	-	100%
51501	Bienes informáticos	13,064.27	171,291.00	184,355.27	184,355.27	184,355.27	-	100%
519	Otros mobiliarios y equipo de administración	-	185,948.90	185,948.90	185,948.90	185,948.90	-	100%
51902	Mobiliario y equipo para escuelas, laboratorios y talleres	-	185,948.90	185,948.90	185,948.90	185,948.90	-	100%
5600	Maquinaria, otros equipos y herramientas	136,935.73	-	136,935.73	-	-	136,935.73	0%
564	Sistemas de aire acondicionado, calefacción y	136,935.73	-	136,935.73	-	-	136,935.73	0%
56401	Sistemas de aire acondicionado, calefacción y	136,935.73	-	136,935.73	-	-	136,935.73	0%
	Total del Gasto	15,930,957.32	907,367.92	16,838,325.24	4,541,366.67	4,541,366.67	12,296,958.57	27%

M.I. SANTOS VEGA BORBON
DIRECTOR DE ADMINISTRACION Y FINANZAS

PROF. JESUS MANUEL OSUNA DURÁN
RECTOR

Sistema Estatal de Evaluación
Estado Analítico del Ejercicio de Presupuesto de Egresos- Detallado – LDF
(Clasificación de Servicios Personales por Categoría)
Universidad Tecnológica de Etchojoa
Del 01 de Enero al 31 de Marzo de 2018

ETCA-II-14

(PESOS)

TRIMESTRE: PRIMERO

Concepto (c)	Egresos					Subejercicio (e)
	Aprobado (d)	Ampliaciones/ (Reducciones)	Modificado	Devengado	Pagado	
I. Gasto No Etiquetado (I=A+B+C+D+E+F)	12,067,155.32	-	12,067,155.32	3,121,585.99	3,121,585.99	8,945,569.33
A. Personal Administrativo y de Servicio Público	5,842,119.98	-	5,842,119.98	1,430,632.41	1,430,632.41	4,411,487.57
B. Magisterio	6,225,035.34	-	6,225,035.34	1,690,953.58	1,690,953.58	4,534,081.76
C. Servicios de Salud (C=c1+c2)	-	-	-	-	-	-
c1) Personal Administrativo	-	-	-	-	-	-
c2) Personal Médico, Paramédico y afin	-	-	-	-	-	-
D. Seguridad Pública	-	-	-	-	-	-
E. Gastos asociados a la implementación de nuevas leyes federales o reformas a las mismas (E = e1 + e2)	-	-	-	-	-	-
e1) Nombre del Programa o Ley 1	-	-	-	-	-	-
e2) Nombre del Programa o Ley 2	-	-	-	-	-	-
F. Sentencias laborales definitivas	-	-	-	-	-	-
II. Gasto Etiquetado (II=A+B+C+D+E+F)	-	123,226.61	123,226.61	123,226.61	123,226.61	-
A. Personal Administrativo y de Servicio Público	-	-	-	-	-	-
B. Magisterio	-	123,226.61	123,226.61	123,226.61	123,226.61	-
C. Servicios de Salud (C=c1+c2)	-	-	-	-	-	-
c1) Personal Administrativo	-	-	-	-	-	-
c2) Personal Médico, Paramédico y afin	-	-	-	-	-	-
D. Seguridad Pública	-	-	-	-	-	-
E. Gastos asociados a la implementación de nuevas leyes federales o reformas a las mismas (E = e1 + e2)	-	-	-	-	-	-
e1) Nombre del Programa o Ley 1	-	-	-	-	-	-
e2) Nombre del Programa o Ley 2	-	-	-	-	-	-
F. Sentencias laborales definitivas	-	-	-	-	-	-
III. Total del Gasto en Servicios Personales (III = I + II)	12,067,155.32	123,226.61	12,190,381.93	3,244,812.60	3,244,812.60	8,945,569.33

M.I. SANTOS VEGA BORBON
DIRECTOR DE ADMINISTRACION Y FINANZAS

PROF. JESUS MANUEL OSUNA DURÁN
RECTOR

Sistema Estatal de Evaluación
Conciliación entre los Egresos Presupuestarios y los Gastos Contables
Universidad Tecnológica de Etchojoa
Al 31 de Marzo de 2018

ETCA-II-15

TRIMESTRE: PRIMERO

(Pesos)

1. Total de Egresos Presupuestarios		4,541,366.67
--	--	---------------------

(MENOS)

2. Egresos Presupuestarios no contables		370,304.17
Mobiliario y equipo de administración	370,304.17	
Mobiliario y equipo educacional y recreativo	-	
Equipo e instrumental médico y de laboratorio	-	
Vehículos y equipo de transporte	-	
Equipo de defensa y seguridad	-	
Maquinaria, otros equipos y herramientas	-	
Arctivos biológicos	-	
Bienes inmuebles	-	
Activos intangibles	-	
Obra pública en bienes propios	-	
Acciones y participaciones de capital	-	
Compra de títulos y valores	-	
Inversiones en fideicomisos, mandatos y otros análogos	-	
Provisiones para contingencias y otras erogaciones especiales	-	
Armonización de la deuda pública	-	
Adeudos de ejercicios fiscales anteriores (ADEFAS)	-	
Otros Egresos Presupuestales No Contables		

(MAS)

3. Gastos contables no presupuestarios		439,463.09
Estimaciones, depreciaciones, deterioros, obsolescencia y amortizaciones	439,463.09	
Provisiones	-	
Disminución de inventarios	-	
Aumento por insuficiencia de estimaciones por pérdida o deterioro u obsolescencia	-	
Aumento por insuficiencia de provisiones	-	
Otros gastos	-	
Otros Gastos Contables No Presupuestales	-	
4. Total de Gasto Contable (4= 1 - 2 + 3)		4,610,525.59

M.I. SANTOS VEGA BORBON
DIRECTOR DE ADMINISTRACION Y FINANZAS

PROF. JESUS MANUEL OSUAN DURÁN
RECTOR

**Sistema Estatal de Evaluación
Endeudamiento Neto
Universidad Tecnológica de Etchojoa
Del 01 de Enero al 31 de Marzo de 2018**

ETCA-II-16

(pesos)

TRIMESTRE: PRIMERO

Identificación del crédito o Instrumento	Contratación / Colocación	Amortización	Endeudamiento Neto
	A	B	C=A-B
Créditos Bancarios			
1			
2			
3			
4			
5			
6			
7 Nada que informar en este apartado			
8			
9			
10			
Total Créditos Bancarios	0.00	0.00	0.00
Otros Instrumentos de Deuda			
1			
2			
3			
4			
5			
6			
7			
8			
9			
10			
Total Otros Instrumentos de Deuda	0.00	0.00	0.00
TOTAL	0.00	0.00	0.00

"Bajo protesta de decir verdad declaramos que los Estados Financieros y sus Notas, son razonablemente correctos y son responsabilidad del emisor"

M.I. SANTOS VEGA BORBON
DIRECTOR DE ADMINISTRACION Y FINANZAS

PROF. JESUS MANUEL OSUNA DURÁN
RECTOR

Sistema Estatal de Evaluación
Intereses de la Deuda
Universidad Tecnológica de Etchojoa
Del 01 de Enero al 31 de Marzo de 2018
(pesos)

ETCA-II-17

TRIMESTRE: PRIMERO

Identificación del crédito o Instrumento	Devengado	Pagado
Créditos Bancarios		
1		
2		
3		
4		
5	Nada que informar en este apartado	
6		
7		
8		
9		
10		
Total de Interéses Créditos Bancarios	0.00	0.00
Otros Instrumentos de Deuda		
1		
2		
3		
4		
5		
6		
7		
8		
9		
10		
Total Intereses Otros Instrumentos de Deuda	0.00	0.00
TOTAL	0.00	0.00

"Bajo protesta de decir verdad declaramos que los Estados Financieros y sus Notas, son razonablemente correctos y son responsabilidad del emisor"

M.I. SANTOS VEGA BORBON
DIRECTOR DE ADMINISTRACION Y FINANZAS

PROF. JESUS MANUEL OSUNA DURÁN
RECTOR

Sistema Estatal de Evaluación
Gasto Por Categoría Programática
Universidad Tecnológica de Etchojoa
Del 01 de Enero al 31 de Marzo de 2018

ETCA-III-01

(PESOS)

TRIMESTRE: PRIMERO

Concepto	Egresos Aprobado Anual (1)	Ampliaciones / (Reducciones) (2)	Egresos Modificado Anual (3=1+2)	Egresos Devengado Anual (4)	Egresos Pagado Anual (5)	Subejercicio (6 = 3 - 4)
Programas						
Subsidios:	0	0	0	0	0	0
Sector Social y Privado o Estados y Municipios	0	0	0	0	0	0
Sujetos a Reglas de Operación	0	0	0	0	0	0
Otros Subsidios	0	0	0	0	0	0
Desempeño de las Funciones:	15,930,957	907,368	16,838,325	4,541,367	4,541,367	12,296,959
Prestación de Servicios Públicos	15,930,957	907,368	16,838,325	4,541,367	4,541,367	12,296,959
Provisión de Bienes Públicos	0	0	0	0	0	0
Planeación, Seguimiento y Evaluación de Políticas Públicas	0	0	0	0	0	0
Promoción y Fomento	0	0	0	0	0	0
Regulación y Supervisión	0	0	0	0	0	0
Funciones de las Fuerzas Armadas (Unicamente el Gobierno Federal)	0	0	0	0	0	0
Específicos	0	0	0	0	0	0
Proyectos de Inversión	0	0	0	0	0	0
Administrativos y de Apoyos	0	0	0	0	0	0
Apoyo al Proceso Presupuestario y para Mejorar la Eficiencia Institucional	0	0	0	0	0	0
Apoyo a la Función Pública y al Mejoramiento de la Gestión	0	0	0	0	0	0
Operaciones Ajenas	0	0	0	0	0	0
Compromisos	0	0	0	0	0	0
Obligaciones de Cumplimiento de Resolución Jurisdiccional	0	0	0	0	0	0
Desastres Naturales	0	0	0	0	0	0
Obligaciones	0	0	0	0	0	0
Pensiones y Jubilaciones	0	0	0	0	0	0
Aportaciones a la Seguridad Social	0	0	0	0	0	0
Aportaciones a Fondos de Estabilización	0	0	0	0	0	0
Aportaciones a Fondos de Inversión y Reestructura de Pensiones	0	0	0	0	0	0
Programas de gasto Federalizado (Gobierno Federal)	0	0	0	0	0	0
Gasto Federalizado	0	0	0	0	0	0
Participaciones a Entidades Federativas y Municipios	0	0	0	0	0	0
Costo Financiero, Deuda o Apoyo a Deudores y Ahorradores de la Banca	0	0	0	0	0	0
Adeudos de Ejercicios Fiscales Anteriores	0	0	0	0	0	0
Total del Gasto	15,930,957	907,368	16,838,325	4,541,367	4,541,367	12,296,959

M.I. SANTOS VEGA BORBON
DIRECTOR DE ADMINISTRACION Y FINANZAS

PROF. JESUS MANUEL OSUNA DURÁN
RECTOR

**Sistema Estatal de Evaluación
Gastos por proyectos de Inversión
Universidad Tecnológica de Etchojoa
Del 01 de Enero al 31 de Marzo de 2018
(pesos)**

ETCA-III-03

TRIMESTRE: PRIMERO

GASTO DE INVERSION EJERCIDO:		
NOMBRE DEL PROYECTO	MONTO EROGADO	ORIGEN DEL RECURSO*
Nada que informar en este apartado		

* Se deberán informar con todas las fuentes del recurso.

Ya sean obras con Recurso Federal, Recurso Estatal e Ingresos Propios del ente Público.

"Bajo protesta de decir verdad declaramos que los Estados Financieros y sus Notas, son razonablemente correctos y son responsabilidad del emisor"

M.I. SANTOS VEGA BORBON
DIRECTOR DE ADMINISTRACION Y FINANZAS

PROF. JESUS MANUEL OSUNA DURÁN
RECTOR



GOBIERNO DEL ESTADO DE SONORA

ETCA-III-04

INFORME DE AVANCE PROGRAMÁTICO 2018

TRIMESTRE: PRIMERO

Gobierno del Estado de Sonora

CLAVE	NOMBRE DEL INDICADOR	UNI. MEDIDA	TIPO META	VAL. ACUM.	DATOS	PROGRAMADO ORIGINAL					MODIFICADO					REALIZADO				% DE AVANCE TRIMESTRAL
						PRIMERO	SEGUNDO	TERCERO	CUARTO	ANUAL	PRIMERO	SEGUNDO	TERCERO	CUARTO	ANUAL	PRIMERO	SEGUNDO	TERCERO	CUARTO	

DEPENDENCIA / ENTIDAD 70 UNIVERSIDAD TECNOLÓGICA DE ETCHOJOA

UNIDAD ADMINISTRATIVA 001 RECTORÍA

E404E10	EDUCACIÓN SUPERIOR DE CALIDAD PARA EL DESARROLLO																			
112	EDUCACIÓN SUPERIOR TECNOLÓGICA.																			
	SESIONES DE CONSEJO DIRECTIVO LLEVADAS A CABO	SESIÓN	A	SI	MET	0.00	1.00	1.00	1.00	3.00	0.00	1.00	1.00	1.00	3.00	1.00	0.00	0.00	0.00	100.00%
					NUM	0.00	1.00	1.00	1.00	3.00	0.00	1.00	1.00	1.00	3.00	1.00	0.00	0.00	0.00	
					DEN															

EVALUACIÓN CUALITATIVA

SE LLEVO A CABO UNA SESIÓN DE CONSEJO DIRECTIVO EL 12 DE FEBRERO DEL PRESENTE

	PORCENTAJE DE DECREMENTO EN NUMERO DE OBSERVACIONES DE AUDITORIA AL INFORME DE CUENTA PÚBLICA	PORCENTAJE	A	NO	MET	0.00	0.00	0.00	5.00	5.00	0.00	0.00	0.00	5.00	5.00	0.00	0.00	0.00	0.00	0.00%
					NUM	0.00	0.00	0.00	5.00	5.00	0.00	0.00	0.00	5.00	5.00	0.00	0.00	0.00	0.00	
					DEN															

EVALUACIÓN CUALITATIVA

AÚN NO SE CUENTA CON EL INFORME DEL ISAF 2017, POR LO CUAL ESTE INDICADOR SE REPORTARÁ EN 0

	COORDINACIÓN DE GESTIONES	GESTIÓN	A	NO	MET	1.00	1.00	1.00	1.00	1.00	1.00	1.00	1.00	1.00	1.00	1.00	0.00	0.00	0.00	100.00%
					NUM	1.00	1.00	1.00	1.00	1.00	1.00	1.00	1.00	1.00	1.00	1.00	0.00	0.00	0.00	
					DEN															

EVALUACIÓN CUALITATIVA

GESTIÓN DE CAPACITACIÓN EN COTRALORIA SOCIAL DEL PFCE.

UNIDAD ADMINISTRATIVA 002 DEPARTAMENTO DE ADMINISTRACIÓN Y FINANZAS

	UNIDADES ADMINISTRATIVAS FORTALECIDAS EN TEMÁTICA DE TRANSPARENCIA Y RENDICIÓN DE CUENTAS	UNIDAD	A	NO	MET	1.00	1.00	1.00	1.00	1.00	1.00	1.00	1.00	1.00	1.00	1.00	0.00	0.00	0.00	100.00%
					NUM	1.00	1.00	1.00	1.00	1.00	1.00	1.00	1.00	1.00	1.00	1.00	0.00	0.00	0.00	
					DEN															

EVALUACIÓN CUALITATIVA

SE FORTALECIÓ MEDIANTE CAPACITACIÓN EN EL INSTITUTO DE TRANSPARENCIA A LA UNIDAD DE PLANEACIÓN Y EVALUACIÓN.

	LABORATORIOS EN USO.	LABORATORIO	A	NO	MET	4.00	4.00	4.00	4.00	4.00	4.00	4.00	4.00	4.00	4.00	4.00	0.00	0.00	0.00	100.00%
					NUM	4.00	4.00	4.00	4.00	4.00	4.00	4.00	4.00	4.00	4.00	4.00	0.00	0.00	0.00	
					DEN															

EVALUACIÓN CUALITATIVA

EN DICIEMBRE SE RESCATARON EDIFICIOS DE LABORATORIOS QUE SE ENCONTRABAN EN ABANDONO, LOS CUALES SE EMPEZARÁN A UTILIZAR EL SIGUIENTE CUATRIMESTRE.

	ÍNDICE DE CALIDAD EN LOS INFORMES TRIMESTRALES	PORCENTAJE	A	NO	MET	100.00	100.00	100.00	100.00	100.00	100.00	100.00	100.00	100.00	100.00	100.00	0.00	0.00	0.00	100.00%
					NUM	100.00	100.00	100.00	100.00	100.00	100.00	100.00	100.00	100.00	100.00	100.00	0.00	0.00	0.00	
					DEN															

EVALUACIÓN CUALITATIVA

HTTPS://HACIENDA.SONORA.GOB.MX/MEDIA/2731/GRAFICA-4-TRIM-2017.PDF

UNIDAD ADMINISTRATIVA 003 DEPARTAMENTO DE VINCULACIÓN

	INTERNACIONALIZACIÓN	CONVENIO	A	NO	MET	0.00	0.00	0.00	2.00	2.00	0.00	0.00	0.00	2.00	2.00	0.00	0.00	0.00	0.00	0.00%
					NUM	0.00	0.00	0.00	2.00	2.00	0.00	0.00	0.00	2.00	2.00	0.00	0.00	0.00	0.00	
					DEN															



GOBIERNO DEL ESTADO DE SONORA

ETCA-III-04

INFORME DE AVANCE PROGRAMÁTICO 2018

TRIMESTRE: PRIMERO

Gobierno del Estado de Sonora

CLAVE	NOMBRE DEL INDICADOR	UNI. MEDIDA	TIPO META	VAL. ACUM.	DATOS	PROGRAMADO ORIGINAL					MODIFICADO					REALIZADO				% DE AVANCE TRIMESTRAL
						PRIMERO	SEGUNDO	TERCERO	CUARTO	ANUAL	PRIMERO	SEGUNDO	TERCERO	CUARTO	ANUAL	PRIMERO	SEGUNDO	TERCERO	CUARTO	

DEPENDENCIA / ENTIDAD 70 UNIVERSIDAD TECNOLÓGICA DE ETCHOJOA

EVALUACIÓN CUALITATIVA

POR EL MOMENTO NO SE HA LLEVADO A FIRMA NINGÚN CONVENIO CON INSTITUCIONES EXTRANJERAS NUEVO.

	PORCENTAJE DE CONVENIOS CON INSTITUCIONES	CONVENIO	A	SI	MET	1.00	1.00	1.00	1.00	4.00	1.00	1.00	1.00	1.00	4.00	0.00	0.00	0.00	0.00	0.00%
					NUM	1.00	1.00	1.00	1.00	4.00	1.00	1.00	1.00	1.00	4.00	0.00	0.00	0.00	0.00	
					DEN															

EVALUACIÓN CUALITATIVA

SE ESTA TRABAJANDO EN CIMMYT Y GRUPO ALTA PARA LA FIRMA DE DOS CONVENIOS.

	PORCENTAJE DE ALUMNOS BECADOS	ALUMNO	P	NO	MET	0.00%	0.00%	0.00%	16.26%	16.26%	0.00%	0.00%	0.00%	16.26%	16.26%	23.98%	0.00%	0.00%	0.00%	100.00%
					NUM	0.00	0.00	0.00	100.00	100.00	0.00	0.00	0.00	100.00	100.00	129.00	0.00	0.00	0.00	
					DEN	0.00	0.00	0.00	615.00	615.00	0.00	0.00	0.00	615.00	615.00	538.00	0.00	0.00	0.00	

EVALUACIÓN CUALITATIVA

35.68% DE ALUMNOS BECADOS

UNIDAD ADMINISTRATIVA 004 DEPARTAMENTO DE SERVICIOS ESCOLARES

	ALUMNOS DE NUEVO INGRESO	ALUMNO	A	NO	MET	0.00	0.00	0.00	180.00	180.00	0.00	0.00	0.00	180.00	180.00	0.00	0.00	0.00	0.00	0.00%
					NUM	0.00	0.00	0.00	180.00	180.00	0.00	0.00	0.00	180.00	180.00	0.00	0.00	0.00	0.00	
					DEN															

EVALUACIÓN CUALITATIVA

EL NUEVO INGRESO ES DE SEPTIEMBRE A DICIEMBRE

	EFICIENCIA TERMINAL	PORCENTAJE	A	NO	MET	0.00	0.00	0.00	10.00	10.00	0.00	0.00	0.00	10.00	10.00	0.00	0.00	0.00	0.00	0.00%
					NUM	0.00	0.00	0.00	10.00	10.00	0.00	0.00	0.00	10.00	10.00	0.00	0.00	0.00	0.00	
					DEN															

EVALUACIÓN CUALITATIVA

SE MIDE EN DICIEMBRE

	PROGRAMACIÓN DE ACTIVIDADES	REUNIÓN	A	SI	MET	0.00	0.00	3.00	0.00	3.00	0.00	0.00	3.00	0.00	3.00	0.00	0.00	0.00	0.00	0.00%
					NUM	0.00	0.00	3.00	0.00	3.00	0.00	0.00	3.00	0.00	3.00	0.00	0.00	0.00	0.00	
					DEN															

EVALUACIÓN CUALITATIVA

LAS ACTIVIDADES DE PROGRAMACIÓN SE LLEVAN A CABO EN SEPTIEMBRE

UNIDAD ADMINISTRATIVA 006 DEPARTAMENTO DE DIVISIÓN ACADÉMICA

	PERSONAL ACADÉMICO DE TIEMPO COMPLETO HABILITADO EN ÁREAS DE SU DESEMPEÑO	DOCENTE	P	SI	MET	0.00%	0.00%	0.00%	100%	100.00%	0.00%	0.00%	0.00%	100%	100.00%	0.00%	0.00%	0.00%	0.00%	0.00%
					NUM	0.00	0.00	0.00	8.00	8.00	0.00	0.00	0.00	8.00	8.00	0.00	0.00	0.00	0.00	
					DEN	0.00	0.00	0.00	8.00	8.00	0.00	0.00	0.00	8.00	8.00	0.00	0.00	0.00	0.00	

EVALUACIÓN CUALITATIVA

NO SE HAN LLEVADO A CABO CAPACITACIONES POR EL MOMENTO

	EGRESADOS	ALUMNO	A	SI	MET	0.00	0.00	0.00	197.00	197.00	0.00	0.00	0.00	197.00	197.00	0.00	0.00	0.00	0.00	0.00%
					NUM	0.00	0.00	0.00	197.00	197.00	0.00	0.00	0.00	197.00	197.00	0.00	0.00	0.00	0.00	
					DEN															



GOBIERNO DEL ESTADO DE SONORA

ETCA-III-04

INFORME DE AVANCE PROGRAMÁTICO 2018

TRIMESTRE: PRIMERO

Gobierno del
Estado de Sonora

CLAVE	NOMBRE DEL INDICADOR	UNI. MEDIDA	TIPO META	VAL. ACUM.	DATOS	PROGRAMADO ORIGINAL					MODIFICADO					REALIZADO				% DE AVANCE TRIMESTRAL
						PRIMERO	SEGUNDO	TERCERO	CUARTO	ANUAL	PRIMERO	SEGUNDO	TERCERO	CUARTO	ANUAL	PRIMERO	SEGUNDO	TERCERO	CUARTO	

DEPENDENCIA / ENTIDAD 70 UNIVERSIDAD TECNOLÓGICA DE ETCHOJOA

EVALUACIÓN CUALITATIVA

AUN NO SE CUENTA CON EGRESADOS EN ESTE PERIODO

**Sistema Estatal de Evaluación
Indicadores de Postura Fiscal
Universidad Tecnológica de Etchojoa
Del 01 de Enero al 31 de Marzo de 2018**

ETCA-IV-01

(pesos)

TRIMESTRE: PRIMERO

Concepto	Estimado Original Anual	Devengado	Pagado 3
I. Ingresos Presupuestarios (I= 1 + 2)	15,930,957.32	3,920,232.17	3,920,232.17
1. Ingresos Gobierno del Estado 1	0.00	0.00	0.00
2. Ingresos Sector Paraestatal 1	15,930,957.32	3,920,232.17	3,920,232.17
II. Egresos Presupuestarios (II= 3+4)	15,930,957.32	4,541,366.67	4,541,366.67
3. Egresos del Gobierno de la Entidad Federativa 2	0.00	0.00	0.00
4. Egresos del Sector Paraestatal 2	15,930,957.32	4,541,366.67	4,541,366.67
III. Balance Presupuestario (Superávit o Déficit) (III= I-II)	0.00	-621,134.50	-621,134.50
Concepto	Estimado Original Anual	Devengado	Pagado 3
III. Balance Presupuestario (Superávit o Déficit)	0.00	-621,134.50	-621,134.50
IV. Interéses, Comisiones y Gastos de la Deuda	0.00	0.00	0.00
V. Balance Primario (superávit o Déficit) (V= III-IV)	0.00	-621,134.50	-621,134.50
Concepto	Estimado Original Anual	Devengado	Pagado 3
A. Financiamiento	0.00	0.00	0.00
B. Amortización de la Deuda	0.00	0.00	0.00
C. Endeudamiento o Desendeudamiento (C=A-B)	0.00	0.00	0.00

"Bajo protesta de decir verdad declaramos que los Estados Financieros y sus Notas, son razonablemente correctos y son responsabilidad del emisor"

M.I. SANTOS VEGA BORBON
DIRECTOR DE ADMINISTRACION Y FINANZAS

PROF. JESUS MANUEL OSUNA DURÁN
RECTOR

Sistema Estatal de Evaluación
Balance Presupuestario - LDF
Universidad Tecnológica de Etchojoa
Del 01 de Enero al 31 de Marzo de 2018
(PESOS)

ETCA-IV-02

TRIMESTRE: PRIMERO

Concepto (c)	Estimado/ Aprobado (d)	Devengado	Recaudado/ Pagado
A. Ingresos Totales (A = A1+A2+A3)	15,930,957	3,920,232	3,920,232
A1. Ingresos de Libre Disposición	15,930,957	3,920,232	3,920,232
A2. Transferencias Federales Etiquetadas	-	-	-
A3. Financiamiento Neto	-	-	-
B. Egresos Presupuestarios¹ (B = B1+B2)	15,930,957	4,541,367	4,541,367
B1. Gasto No Etiquetado (sin incluir Amortización de la Deuda Pública)	15,930,957	3,699,571	3,699,571
B2. Gasto Etiquetado (sin incluir Amortización de la Deuda Pública)	-	841,796	841,796
C. Remanentes del Ejercicio Anterior (C = C1 + C2)	-	-	-
C1. Remanentes de Ingresos de Libre Disposición aplicados en el periodo	-	-	-
C2. Remanentes de Transferencias Federales Etiquetadas aplicados en el periodo	-	-	-
I. Balance Presupuestario (I = A - B + C)	-	621,135	621,135
II. Balance Presupuestario sin Financiamiento Neto (II = I - A3)	-	621,135	621,135
III. Balance Presupuestario sin Financiamiento Neto y sin Remanentes del Ejercicio Anterior (III= II - C)	-	621,135	621,135

Concepto	Aprobado	Devengado	Pagado
E. Intereses, Comisiones y Gastos de la Deuda (E = E1+E2)	-	-	-
E1. Intereses, Comisiones y Gastos de la Deuda con Gasto No Etiquetado	-	-	-
E2. Intereses, Comisiones y Gastos de la Deuda con Gasto Etiquetado	-	-	-
IV. Balance Primario (IV = III + E)	-	621,135	621,135

Concepto	Estimado/ Aprobado	Devengado	Recaudado/ Pagado
F. Financiamiento (F = F1 + F2)	-	-	-
F1. Financiamiento con Fuente de Pago de Ingresos de Libre Disposición	-	-	-
F2. Financiamiento con Fuente de Pago de Transferencias Federales Etiquetadas	-	-	-
G. Amortización de la Deuda (G = G1 + G2)	-	-	-
G1. Amortización de la Deuda Pública con Gasto No Etiquetado	-	-	-
G2. Amortización de la Deuda Pública con Gasto Etiquetado	-	-	-
A3. Financiamiento Neto (A3 = F - G)	-	-	-

Sistema Estatal de Evaluación
Balance Presupuestario - LDF
Universidad Tecnológica de Etchojoa
Del 01 de Enero al 31 de Marzo de 2018
(PESOS)

ETCA-IV-02

TRIMESTRE: PRIMERO

Concepto	Estimado/ Aprobado	Devengado	Recaudado/ Pagado
A1. Ingresos de Libre Disposición	15,930,957	3,920,232	3,920,232
A3.1 Financiamiento Neto con Fuente de Pago de Ingresos de Libre Disposición (A3.1 = F1 – G1)	-	-	-
F1. Financiamiento con Fuente de Pago de Ingresos de Libre Disposición	-	-	-
G1. Amortización de la Deuda Pública con Gasto No Etiquetado	-	-	-
B1. Gasto No Etiquetado (sin incluir Amortización de la Deuda Pública)	15,930,957	3,699,571	3,699,571
C1. Remanentes de Ingresos de Libre Disposición aplicados en el periodo	-	-	-
V. Balance Presupuestario de Recursos Disponibles (V = A1 + A3.1 – B 1 + C1)	-	220,661	220,661
VI. Balance Presupuestario de Recursos Disponibles sin Financiamiento Neto (VI = V – A3.1)	-	220,661	220,661

Concepto	Estimado/ Aprobado	Devengado	Recaudado/ Pagado
A2. Transferencias Federales Etiquetadas	-	-	-
A3.2 Financiamiento Neto con Fuente de Pago de Transferencias Federales Etiquetadas (A3.2 = F2 – G2)	-	-	-
F2. Financiamiento con Fuente de Pago de Transferencias Federales Etiquetadas	-	-	-
G2. Amortización de la Deuda Pública con Gasto Etiquetado	-	-	-
B2. Gasto Etiquetado (sin incluir Amortización de la Deuda Pública)	-	841,796	841,796
C2. Remanentes de Transferencias Federales Etiquetadas aplicados en el periodo	-	-	-
VII. Balance Presupuestario de Recursos Etiquetados (VII = A2 + A3.2 – B2 + C2)	-	841,796	841,796
VIII. Balance Presupuestario de Recursos Etiquetados sin Financiamiento Neto (VIII = VII – A3.2)	-	841,796	841,796

M.I. SANTOS VEGA BORBON
DIRECTOR DE ADMINISTRACION Y FINANZAS

PROF. JESUS MANUEL OSUNA DURÁN
RECTOR

Sistema Estatal de Evaluación
Relación de Cuentas Bancarias Productivas Específicas
Universidad Tecnológica de Etchojoa
Del 01 de Enero al 31 de Marzo de 2018
(pesos)

ETCA-IV-03

TRIMESTRE: PRIMERO

Fondo, Programa o Convenio	Datos de la Cuenta Bancaria	
	Institución Bancaria	Número de Cuenta
1 Cuenta de cheques con inversión a la vista, aperturada para el manejo de servicios médicos	Banco Mercantil del Norte, SA	884776675
2 Cuenta de inversion	Banco Mercantil del Norte, SA	0884776675 contrato 502977466
3 RECURSOS FEDERALES	Banco Mercantil del Norte, SA	674366213
4 FONDO DE CONTINGENCIA	Banco Mercantil del Norte, SA	807475445
5 RECURSOS PROPIOS	Banco Mercantil del Norte, SA	807475463
6 RECURSOS ESTATALES	Banco Mercantil del Norte, SA	811430571
7 APERTURA DE CUENTA ESPECIFICA FEDERAL	Banco Mercantil del Norte, SA	1001405760
8 APERTURA DE CUENTA PROGRAMA PRODEM	Banco Mercantil del Norte, SA	469523230
9 APERTURA DE CUENTA PROGRAMA PROFOCIE 2016	Banco Mercantil del Norte, SA	471442697
10 APERTURA DE CUENTA ESPECIFICA ESTATAL	Banco Mercantil del Norte, SA	1001413868
11 APERTURA DE CUENTA PROGRAMA PROFOCIE 2017	Banco Mercantil del Norte, SA	357110773
10		

"Bajo protesta de decir verdad declaramos que los Estados Financieros y sus Notas, son razonablemente correctos y son responsabilidad del emisor"

M.I. SANTOS VEGA BORBON
DIRECTOR DE ADMINISTRACION Y FINANZAS

PROF. JESUS MANUEL OSUNA DURÁN
RECTOR

ANALISIS DE VARIACIONES PROGRAMTICO-PRESUPUESTALES

Modificación Global entre Partidas

Universidad Tecnologica de Etchojoa

Del 01 de Enero al 31 de Marzo de 2018

(PESOS)

ANEXO

TRIMESTRE: PRIMERO

Ejercicio del Presupuesto por Partida / Descripción	Egresos Aprobado Anual	Ampliaciones	Reducciones	Egresos Modificado Anual	justificaciones	
1000	Servicios personales	-	123,226.81	-	123,226.81	Se amplio el presupuesto original de esta partida derivada de la recaudación de recursos Federales Convenio con el objeto de establecer las bases para la ejecución de los planes, proyectos y acciones previstas en el Programa para el Desarrollo Profesional Docente, para el tipo superior " mismo que se ejercieron en su totalidad atendiendo (PROGRAMA PRODEP) y sus reglas de operación duración del programa 2017-2018 , Cumpliendo así con la meta programada.
12301	Retribuciones por servicios de carácter social	-	123,226.81	-	123,226.81	Se amplio el presupuesto original de esta partida derivada de la recaudación de recursos Federales Convenio con el objeto de establecer las bases para la ejecución de los planes, proyectos y acciones previstas en el Programa para el Desarrollo Profesional Docente, para el tipo superior " mismo que se ejercieron en su totalidad atendiendo (PROGRAMA PRODEP) y sus reglas de operación duración del programa 2017-2018 , Ejerciendo así el 100% Cumpliendo así con la meta programada.
2000	Materiales y suministros	207,057.58	353,329.04	-	560,386.62	Se amplio el presupuesto original de esta partida para darle suficiencia presupuestal a la partida derivada del incremento por haberse recibido recurso federal del programa para el desarrollo profesional docente, tipo superior PRODEP 2017 y fortalecimiento de la calidad educativa 2017-2018 atendiendo las reglas de operación del programa con una duración del programa 2017-2018 y gastos efectuados de ingresos propios.
24701	Artículos metálicos para la construcción	113,720.86	54,328.00	-	168,048.86	Se amplio el presupuesto original de esta partida para darle suficiencia presupuestal a la partida derivada del incremento por haberse recibido recurso federal del programa para el desarrollo profesional docente, tipo superior PRODEP 2017 atendiendo las reglas de operación del programa con duración del 2017-2018 para la construcción de macrotúnel tipo invernadero el cual se ejerció el 60% de la meta establecida.
25101	Productos químicos básicos	36,438.76	9,830.10	-	46,268.86	Se amplio el presupuesto original de esta partida derivada de radicar recurso federal del programa para el desarrollo profesional docente, tipo superior PRODEP 2017 atendiendo las reglas de operación del programa con duración del 2017-2018 se le dio suficiencia presupuestal por no haberse presupuestado recurso para este fin. Manejo agroquímico (control de malezas, plagas y enfermedades, sistema de riego, control nutricional) cumpliendo así con el 21% de la meta establecida.
25501	Materiales, accesorios y suministros de laboratorio	27,127.12	86,144.94	-	113,272.06	Se amplio el presupuesto original de esta partida derivada de radicar recurso federal del programa para el desarrollo profesional docente, tipo superior PRODEP 2017 atendiendo las reglas de operación del programa con duración del 2017-2018 se le dio suficiencia presupuestal para la compra de material para cultivo invitro de chilepin, materiales para medir volúmenes, materiales de soporte y selección para prácticas de campo y laboratorio ASP, además del REMANENTE de la recaudación de recursos Federales Convenio con el objeto de establecer las bases para la ejecución de los planes, proyectos y acciones previstas en el Programa de "FORTALECIMIENTO DE LA CALIDAD EDUCATIVA" (PFCE) con la compra de cristalería para laboratorio (para ensayos y estudios de laboratorio) de ASP cumpliendo así con el 65% de la meta establecida.
25601	Fibras sintéticas, hules, plásticos y derivados	23,898.16	2,985.00	-	26,883.16	Se modifico el presupuesto original de esta partida derivada de radicar recurso federal del programa para el desarrollo profesional docente, tipo superior PRODEP 2017 atendiendo las reglas de operación del programa con duración del 2017-2018 se le dio suficiencia presupuestal para la compra de bolsa macetera de 12 litros fibra de coco 50% fibra y 50% polvillo cumpliendo así con el 6% de la meta establecida, ejercida en su totalidad en lo referente al PRODEP.
27201	Prendas de seguridad y protección personal	4,058.55	153,539.00	-	157,597.55	Se incremento el presupuesto original de esta partida derivada del REMANENTE de la recaudación de recursos Federales Convenio con el objeto de establecer las bases para la ejecución de los planes, proyectos y acciones previstas en el Programa de "FORTALECIMIENTO DE LA CALIDAD EDUCATIVA" (PFCE) atendiendo las reglas de operación del programa con duración del 2017-2018. Adquisición de equipo para el taller de carrera de paramédico. Ejerciendo el 99% cumpliendo así con la meta establecida.
27401	Productos Textiles	-	45,302.00	-	45,302.00	Se amplio el presupuesto original de esta partida para darle suficiencia presupuestal a la partida derivada del incremento por haberse recibido recurso federal del programa para el desarrollo profesional docente, tipo superior PRODEP 2017 atendiendo las reglas de operación del programa con duración del 2017-2018 para la construcción de macrotúnel tipo invernadero el cual se ejerció en su totalidad cumpliendo así con la meta establecida.
29801	Refacciones y Accesorios menores de maquinaria y otros equipos.	1,814.13	1,200.00	-	3,014.13	Se amplio el presupuesto original de esta partida para darle suficiencia presupuestal a la partida derivada del incremento por haberse recibido recurso federal del programa para el desarrollo profesional docente, tipo superior PRODEP 2017 atendiendo las reglas de operación del programa con duración del 2017-2018 compra de sembrador manual portatil para prácticas de campo ASP el cual se ejerció el 40%. Cumpliendo así con la meta establecida.
3000	Servicios generales	24,990.21	73,572.17	-	98,562.38	Se incremento el presupuesto original de esta partida derivada del REMANENTE de la recaudación de recursos Federales Convenio con el objeto de establecer las bases para la ejecución de los planes, proyectos y acciones previstas en el Programa de "FORTALECIMIENTO DE LA CALIDAD EDUCATIVA" (PFCE) 2016-2017 los cuales fueron ejercidos en su totalidad en lo sucesivo el PFCE y se realizaron gastos de ingresos propios.
33401	Servicios de capacitación	14,990.21	8,000.00	-	22,990.21	Se incremento el presupuesto original de esta partida derivada del REMANENTE de la recaudación de recursos Federales Convenio con el objeto de establecer las bases para la ejecución de los planes, proyectos y acciones previstas en el Programa de "FORTALECIMIENTO DE LA CALIDAD EDUCATIVA" (PFCE) 2016-2017, conferencias (capacitación y actualización a docentes) los cuales no fueron ejercidos en su totalidad en lo sucesivo el PFCE quedando un importe por radicar de \$ 1,200.00 derivado del proyecto preparación para la Certificación en la Norma ISO 9001:2015 a través de la capacitación en procesos estratégicos, se ha cumplido con un 21 % con la meta establecida.
34101	Servicios financieros y bancarios	10,000.00	65,572.17	-	75,572.17	Se incremento el presupuesto original de esta partida derivada de los rendimientos bancarios de la cuenta de inversión por no haberse presupuestado en su totalidad recurso para este fin.
5000	Bienes muebles, inmuebles e intangibles	13,064.27	357,239.90	-	370,304.17	Se incremento el presupuesto de este capítulo derivada de la recaudación de recurso de PRODEP el cual se ejerció en su totalidad, Cumpliendo así con la meta programada y del remanente de la recaudación de recursos Federales Convenio con el objeto de establecer las bases para la ejecución de los planes, proyectos y acciones previstas en el Programa de "FORTALECIMIENTO DE LA CALIDAD EDUCATIVA" (PFCE) 2016-2017 se ejerció en su totalidad cumpliendo así con la meta establecida.
51501	Bienes informáticos	13,064.27	171,291.00	-	184,355.27	Se incremento el presupuesto original de esta partida derivada del REMANENTE de la recaudación de recursos Federales Convenio con el objeto de establecer las bases para la ejecución de los planes, proyectos y acciones previstas en el Programa de "FORTALECIMIENTO DE LA CALIDAD EDUCATIVA" (PFCE) 2017-2018, se adquirió un lote de equipo complementario computadoras para laboratorio en lo sucesivo el PFCE, se ejerció en su totalidad cumpliendo así con la meta establecida. Además un complemento por el lote de equipo complementario computadoras para laboratorio cubierto con ingresos propios.

51902	Mobiliario y equipo para escuelas, laboratorios y talleres	-	185,948.90	185,948.90	Se incremento este capitulo por recurso de PRODEP para la compra de: Compra de colorimetro, kid para colorimetro y magnesio, congelador vertical, GREEN SEEKER (Instrumento de medicion de clorofila) Sensor remoto Green Seeker (Equipo de analisis de muestras de plantas), Instrumentos de laboratorio para practicas de ASP, Medidor de compactación de suelo, Medidor de PH/MV/°C de mesa, Aspersora motorizada p/liquido forza, Agitador vibratorio vortex, Bascula, Analizador de suelos, Instrumento para medir la concentración, Equipo para invernadero, Indicador de presión, Analizadores de agua, Indicadores y reactivos atendiendo las reglas de operacion del programa, lo cual se ejercicio en su totalidad. Cumpliendo así con la meta programada.
Total del Gasto		245,112.06	907,367.92	-	1,152,479.98

Programa PRODEP 2017
Universidad Tecnologica de Etchojoa
Del 01 de Enero al 31 de Marzo de 2017
anexo 1

Ejercicio del Presupuesto por Partida / Descripción	Egresos Aprobado Anual	Ampliaciones	Reducciones	Egresos Modificado Anual	JUSTIFICACIONES	
1000	Servicios personales	-	123,226.81	-	123,226.81	Se amplio el presupuesto original de esta partida derivada de la recaudacion de recursos Federales Convenio con el objeto de establecer las bases para la ejecución de los planes, proyectos y acciones previstas en el "Programa para el Desarrollo Profesional Docente, para el tipo superior " mismo que se ejercieron en su totalidad atendiendo (PROGRAMA PRODEP) y sus reglas de operación duracion del programa 2017-2018, Cumpliendo así con la meta programada.
12301	Retribuciones por servicios de carácter social	-	123,226.81	-	123,226.81	Se amplio el presupuesto original de esta partida derivada de la recaudacion de recursos Federales Convenio con el objeto de establecer las bases para la ejecución de los planes, proyectos y acciones previstas en el "Programa para el Desarrollo Profesional Docente, para el tipo superior " mismo que se ejercieron en su totalidad atendiendo (PROGRAMA PRODEP) y sus reglas de operación duracion del programa 2017-2018 , Cumpliendo así con la meta programada.
2000	Materiales y suministros	-	134,051.29	-	134,051.29	Se amplio el presupuesto original de esta partida para darle suficiencia presupuestal a la partida derivada del incremento por haberse recibido recurso federal del programa para el desarrollo profesional docente, tipo superior PRODEP 2017 y fortalecimiento de la calidad educativa 2017-2018 atendiendo las reglas de operacion del programa y gastos efectuados con ingresos propios.
24701	Artículos metálicos para la construcción	-	54,328.00	-	54,328.00	Se amplio el presupuesto original de esta partida para darle suficiencia presupuestal a la partida derivada del incremento por haberse recibido recurso federal del programa para el desarrollo profesional docente, tipo superior PRODEP 2017 atendiendo las reglas de operacion del programa con duracion del 2017-2018 para la construccion de macrotunel tipo invernadero el cual se ejercicio el 100% de la meta establecida.
25101	Productos quimicos básicos	-	9,830.10	-	9,830.10	Se amplio el presupuesto original de esta partida derivada de radicar recurso federal del programa para el desarrollo profesional docente, tipo superior PRODEP 2017 atendiendo las reglas de operacion del programa con duracion del 2017-2018 se le dio suficiencia presupuestal por no haberse presupuestado recurso para este fin. Manejo agroquimico (control de malezas, plagas y enfermedades, sistema de riego, control nutricional) ejerciendose en su totalidad cumpliendo asi con el 100% de la meta establecida.
25501	Materiales, accesorios y suministros de laboratorio	-	20,406.19	-	20,406.19	Se amplio el presupuesto original de esta partida derivada de radicar recurso federal del programa para el desarrollo profesional docente, tipo superior PRODEP 2017 atendiendo las reglas de operacion del programa con duracion del 2017-2018 se le dio suficiencia presupuestal para la compra de material para cultivo invitro de chiltepin, materiales para medir volúmenes, materiales de soporte y su ejecución para practicas de campo y laboratorio ASP ejercida en su totalidad cumpliendo con la meta establecida.
25601	Fibras sintéticas, hules, plásticos y derivados	-	2,985.00	-	2,985.00	Se modifico el presupuesto original de esta partida derivada de radicar recurso federal del programa para el desarrollo profesional docente, tipo superior PRODEP 2017 atendiendo las reglas de operacion del programa con duracion del 2017-2018 se le dio suficiencia presupuestal para la compra de bolsa macetera de 12 litros fibra de coco 50% fibra y 50% polvillo cumpliendo asi con el 100% de la meta establecida ejercida en su totalidad.
27401	Productos Textiles	-	45,302	-	45,302	Se amplio el presupuesto original de esta partida para darle suficiencia presupuestal a la partida derivada del incremento por haberse recibido recurso federal del programa para el desarrollo profesional docente, tipo superior PRODEP 2017 atendiendo las reglas de operacion del programa con duracion del 2017-2018 para la construccion de macrotunel tipo invernadero el cual se ejercicio en su totalidad cumpliendo asi con la meta establecida.
29801	Refacciones y Accesorios menores de maquinaria y otros equipos.	-	1,200.00	-	1,200.00	Se amplio el presupuesto original de esta partida para darle suficiencia presupuestal a la partida derivada del incremento por haberse recibido recurso federal del programa para el desarrollo profesional docente, tipo superior PRODEP 2017 atendiendo las reglas de operacion del programa con duracion del 2017-2018 compra de sembrador manual portatil para practicas de campo ASP el cual se ejercicio el 100%. Cumpliendo así con la meta establecida.
5000	Bienes muebles, inmuebles e intangibles	-	185,948.90	-	185,948.90	Se incremento este capitulo por recurso de PRODEP para la compra de: Compra de colorimetro, kid para colorimetro y magnesio, congelador vertical, GREEN SEEKER (Instrumento de medicion de clorofila) Sensor remoto Green Seeker (Equipo de analisis de muestras de plantas), Instrumentos de laboratorio para practicas de ASP, Medidor de compactación de suelo, Medidor de PH/MV/°C de mesa, Aspersora motorizada p/liquido forza, Agitador vibratorio vortex, Bascula, Analizador de suelos, Instrumento para medir la concentración, Equipo para invernadero, Indicador de presión, Analizadores de agua, Indicadores y reactivos atendiendo las reglas de operacion del programa, lo cual se ejercicio en su totalidad. Cumpliendo así con la meta programada.
51902	Mobiliario y equipo para escuelas, laboratorios y talleres	-	185,948.90	-	185,948.90	Se incremento este capitulo por recurso de PRODEP para la compra de: Compra de colorimetro, kid para colorimetro y magnesio, congelador vertical, GREEN SEEKER (Instrumento de medicion de clorofila) Sensor remoto Green Seeker (Equipo de analisis de muestras de plantas), Instrumentos de laboratorio para practicas de ASP, Medidor de compactación de suelo, Medidor de PH/MV/°C de mesa, Aspersora motorizada p/liquido forza, Agitador vibratorio vortex, Bascula, Analizador de suelos, Instrumento para medir la concentración, Equipo para invernadero, Indicador de presión, Analizadores de agua, Indicadores y reactivos, lo cual se ejercicio en su totalidad Cumpliendo así con la meta programada.
Total del Gasto			443,227	0	443,227	

Programa PFCE 2016-2017
Universidad Tecnologica de Etchojoa
Del 01 de Enero al 31 de Marzo de 2017
anexo 2

Ejercicio del Presupuesto por Partida / Descripción	Egresos Aprobado Anual	Ampliaciones	Reducciones	Egresos Modificado Anual	JUSTIFICACIONES
---	------------------------	--------------	-------------	--------------------------	-----------------

2000	Materiales y suministros	-	219,277.75	-	219,277.75	Se amplio el presupuesto original de esta partida derivada de radicar recurso del REMANENTE de la recaudación de recursos Federales Convenio con el objeto de establecer las bases para la ejecución de los planes, proyectos y acciones previstas en el Programa de "FORTALECIMIENTO DE LA CALIDAD EDUCATIVA" (PFCE) 2016-2017.
25501	Materiales, accesorios y suministros de laboratorio	-	65,738.75	-	65,738.75	Se amplio el presupuesto original de esta partida derivada de radicar recurso del REMANENTE de la recaudación de recursos Federales Convenio con el objeto de establecer las bases para la ejecución de los planes, proyectos y acciones previstas en el Programa de "FORTALECIMIENTO DE LA CALIDAD EDUCATIVA" (PFCE) con la compra de cristalería para laboratorio (para ensayos y estudios de laboratorio) de ASP cumpliendo así con el 100% de la meta establecida.
27201	Prendas de seguridad y protección personal	-	153,539.00	-	153,539.00	Se incremento el presupuesto original de esta partida derivada del REMANENTE de la recaudación de recursos Federales Convenio con el objeto de establecer las bases para la ejecución de los planes, proyectos y acciones previstas en el Programa de "FORTALECIMIENTO DE LA CALIDAD EDUCATIVA" (PFCE) atendiendo las reglas de operación del programa con duración del 2017-2018. Adquisición de equipo para el taller del carrera de paramédico. Ejerciendo el 100 % cumpliendo así con la meta establecida.
3000	Servicios generales	-	8,000.00	-	8,000.00	Se incremento el presupuesto original de esta partida derivada del REMANENTE de la recaudación de recursos Federales Convenio con el objeto de establecer las bases para la ejecución de los planes, proyectos y acciones previstas en el Programa de "FORTALECIMIENTO DE LA CALIDAD EDUCATIVA" (PFCE), conferencias (capacitación y actualización a docentes) los cuales fueron ejercidos en su totalidad en lo sucesivo el PFCE y gastos de ingresos propios.
33401	Servicios de capacitación	-	8,000.00	-	8,000.00	Se incremento el presupuesto original de esta partida derivada del REMANENTE de la recaudación de recursos Federales Convenio con el objeto de establecer las bases para la ejecución de los planes, proyectos y acciones previstas en el Programa de "FORTALECIMIENTO DE LA CALIDAD EDUCATIVA" (PFCE), conferencias (capacitación y actualización a docentes) los cuales fueron ejercidos en su totalidad en lo sucesivo el PFCE, se ha cumplido con un 92 % con la meta establecida quedando un pendiente de reintegro la cantidad de \$ 1,200.00 del proyecto preparación para la certificación en la norma ISO 90001.2015 a través de la capacitación en procesos estratégicos.
5000	Bienes muebles, inmuebles e intangibles	-	171,291.00	-	171,291.00	Se incremento el presupuesto original de esta partida derivada de REMANENTE de la recaudación de recursos Federales Convenio con el objeto de establecer las bases para la ejecución de los planes, proyectos y acciones previstas en el Programa de "FORTALECIMIENTO DE LA CALIDAD EDUCATIVA" (PFCE)
51501	Bienes informáticos	-	171,291.00	-	171,291.00	Se incremento el presupuesto original de esta partida derivada del REMANENTE de la recaudación de recursos Federales Convenio con el objeto de establecer las bases para la ejecución de los planes, proyectos y acciones previstas en el Programa de "FORTALECIMIENTO DE LA CALIDAD EDUCATIVA" (PFCE), se adquirió un lote de equipo complementario computadoras para laboratorio en lo sucesivo el PFCE, se a ejercido en su totalidad cumpliendo así con la meta establecida.
Total del Gasto			398,568.75		398,568.75	

Rendimientos Bancarios
Universidad Tecnológica de Etchojoa
Del 01 de Enero al 31 de Marzo de 2017
anexo 3

Ejercicio del Presupuesto por Partida / Descripción	Egresos Aprobado Anual	Ampliaciones	Reducciones	Egresos Modificado Anual	JUSTIFICACIONES
3000 Servicios generales	10,000.00	65,572.17	-	75,572.17	Se incremento el presupuesto original de esta partida derivada de los rendimientos bancarios de la cuenta de inversión por no haberse presupuestado en su totalidad recurso para este fin.
34101 Servicios financieros y bancarios	10,000.00	65,572.17	-	75,572.17	Se incremento el presupuesto original de esta partida derivada de los rendimientos bancarios de la cuenta de inversión por no haberse presupuestado en su totalidad recurso para este fin.

Norma para establecer la estructura de información del formato de programas con recursos federales por orden de gobierno										
Entidad federativa/municipio										
formato de programa con recursos concurrentes por orden de gobierno										
Nombre del Programa	federal	estatal		municipio				otros		Monto total
	Dependencia/entidad	Aportación (monto)	Dependencia/entidad	Aportación (monto)	Dependencia/entidad	Aportación (monto)	Dependencia/entidad	Aportación (monto)		
Convenio específico para la asignación del recurso	Universidad Tecnológica de Etchojoa	2,336,232	Universidad Tecnológica de Etchojoa	942,036						3,278,268.00

M.I. SANTOS VEGA BORBON
DIRECTOR DE ADMINISTRACION Y FINANZAS

PROF. JESUS MANUEL OSUNA DURÁN
RECTOR



GOBIERNO
DEL ESTADO
DE SONORA

Universidad Tecnológica de San Luis Río Colorado

ACTIVO	2018	2017	PASIVO	2018	2017
Activo Circulante			Pasivo Circulante		
Efectivo y Equivalentes	14,622,508.61	15,433,759.29	Cuentas por Pagar a Corto Plazo	278,093.42	7,321.19
Derechos a Recibir Efectivo o Equivalentes	112,473.87	65,237.00	Documentos por Pagar a Corto Plazo	-	-
Derechos a Recibir Bienes o Servicios	351,982.50	1,402,058.11	Porción a Corto Plazo de la Deuda Pública a Largo Plazo	-	-
Inventarios	-	-	Títulos y Valores a Corto Plazo	-	-
Almacenes	635,833.12	635,833.12	Pasivos Diferidos a Corto Plazo	-	-
Estimación por Pérdida o Deterioro de Activos Circulantes	-	-	Fondos y Bienes de Terceros en Garantía y/o Administración a Corto Plazo	-	-
Otros Activos Circulantes	-	-	Provisiones a Corto Plazo	-	23,200.00
			Otros Pasivos a Corto Plazo	11,264.89	9,486.61
Total de Activos Circulantes	15,722,798.10	17,536,887.52	Total de Pasivos Circulantes	289,358.31	40,007.80
Activo No Circulante			Pasivo No Circulante		
Inversiones Financieras a Largo Plazo	-	-	Cuentas por Pagar a Largo Plazo	-	-
Derechos a Recibir Efectivo o Equivalentes a Largo Plazo	-	-	Documentos por Pagar a Largo Plazo	-	-
Bienes Inmuebles, Infraestructura y Construcciones en Proceso	77,290,382.78	73,714,945.30	Deuda Pública a Largo Plazo	-	-
Bienes Muebles	27,948,509.57	26,962,391.74	Pasivos Diferidos a Largo Plazo	-	-
Activos Intangibles	1,037,952.91	1,037,952.91	Fondos y Bienes de Terceros en Garantía y/o en Administración a Largo Plazo	-	-
Depreciación, Deterioro y Amortización Acumulada de Bienes	- 18,088,587.22	- 16,776,419.29	Provisiones a Largo Plazo	-	-
Activos Diferidos	-	-			
Estimación por Pérdida o Deterioro de Activos no Circulantes	-	-			
Otros Activos no Circulantes	-	-			
Total de Activos No Circulantes	88,188,258.04	84,938,870.66	Total de Pasivos No Circulantes	-	-
Total de Activos	103,911,056.14	102,475,758.18	Total de Pasivo	289,358.31	40,007.80
			Hacienda Pública/Patrimonio		
			Hacienda Pública/Patrimonio Contribuido	77,440,562.81	77,440,562.81
			Aportaciones	77,440,562.81	77,440,562.81
			Donaciones de Capital	-	-
			Actualización de la Hacienda Pública/Patrimonio		
			Hacienda Pública/Patrimonio Generado	26,181,135.02	24,995,187.57
			Resultados del Ejercicio (Ahorro/ Desahorro)	3,185,947.45	5,034,094.86
			Resultados de Ejercicios Anteriores	22,995,187.57	19,961,092.71
			Revalúos	-	-
			Reservas	-	-
			Rectificaciones de Resultados de Ejercicios Anteriores	-	-
			Exceso o Insuficiencia en la Actualización de la Hacienda Pública/Patrimonio	-	-
			Resultado por Posición Monetaria	-	-
			Resultado por Tenencia de Activos no Monetarios	-	-
			Total Hacienda Pública/Patrimonio	103,621,697.83	102,435,750.38
			Total de Pasivo y Hacienda Pública/Patrimonio	103,911,056.14	102,475,758.18

"Bajo protesta de decir verdad declaramos que los Estados Financieros y sus Notas, son razonablemente correctos y son responsabilidad del emisor"

Lic. Salvador Raúl González Valenzuela
Rector

L.C.P. Servando Sánchez Carrizoza
Director de Administración y Finanzas

Concepto (c)	2018	31 de diciembre de 2017	Concepto (c)	2018	31 de diciembre de 2017
ACTIVO			PASIVO		
Activo Circulante			Pasivo Circulante		
a. Efectivo y Equivalentes (a=a1+a2+a3+a4+a5+a6+a7)	14,622,508.61	15,433,759.29	a. Cuentas por Pagar a Corto Plazo (a=a1+a2+a3+a4+a5+a6+a7+a8+a9)	278,093.42	7,321.19
a1) Efectivo	17,166.33	5,021.33	a1) Servicios Personales por Pagar a Corto Plazo		
a2) Bancos/Tesorería	14,605,342.28	15,428,737.96	a2) Proveedores por Pagar a Corto Plazo		
a3) Bancos/Dependencias y Otros			a3) Contratistas por Obras Públicas por Pagar a Corto Plazo		
a4) Inversiones Temporales (Hasta 3 meses)			a4) Participaciones y Aportaciones por Pagar a Corto Plazo		
a5) Fondos con Afectación Específica			a5) Transferencias Otorgadas por Pagar a Corto Plazo		
a6) Depósitos de Fondos de Terceros en Garantía y/o Administración			a6) Intereses, Comisiones y Otros Gastos de la Deuda Pública por Pagar a Corto Plazo		
a7) Otros Efectivos y Equivalentes			a7) Retenciones y Contribuciones por Pagar a Corto Plazo	278,093.42	7,321.19
b. Derechos a Recibir Efectivo o Equivalentes (b=b1+b2+b3+b4+b5+b6+b7)	112,473.87	65,237.00	a8) Devoluciones de la Ley de Ingresos por Pagar a Corto Plazo		
b1) Inversiones Financieras de Corto Plazo			a9) Otras Cuentas por Pagar a Corto Plazo		
b2) Cuentas por Cobrar a Corto Plazo			b. Documentos por Pagar a Corto Plazo (b=b1+b2+b3)		
b3) Deudores Diversos por Cobrar a Corto Plazo	112,473.87	65,237.00	b1) Documentos Comerciales por Pagar a Corto Plazo		
b4) Ingresos por Recuperar a Corto Plazo			b2) Documentos con Contratistas por Obras Públicas por Pagar a Corto Plazo		
b5) Deudores por Anticipos de la Tesorería a Corto Plazo			b3) Otros Documentos por Pagar a Corto Plazo		
b6) Préstamos Otorgados a Corto Plazo			c. Porción a Corto Plazo de la Deuda Pública a Largo Plazo (c=c1+c2)		
b7) Otros Derechos a Recibir Efectivo o Equivalentes a Corto Plazo			c1) Porción a Corto Plazo de la Deuda Pública		
c. Derechos a Recibir Bienes o Servicios (c=c1+c2+c3+c4+c5)	351,982.50	1,402,058.11	c2) Porción a Corto Plazo de Arrendamiento Financiero		
c1) Anticipo a Proveedores por Adquisición de Bienes y Prestación de Servicios a Corto Plazo			d. Títulos y Valores a Corto Plazo		
c2) Anticipo a Proveedores por Adquisición de Bienes Inmuebles y Muebles a Corto Plazo			e. Pasivos Diferidos a Corto Plazo (e=e1+e2+e3)		
c3) Anticipo a Proveedores por Adquisición de Bienes Intangibles a Corto Plazo			e1) Ingresos Cobrados por Adelantado a Corto Plazo		
c4) Anticipo a Contratistas por Obras Públicas a Corto Plazo	351,982.50	1,402,058.11	e2) Intereses Cobrados por Adelantado a Corto Plazo		
c5) Otros Derechos a Recibir Bienes o Servicios a Corto Plazo			e3) Otros Pasivos Diferidos a Corto Plazo		
d. Inventarios (d=d1+d2+d3+d4+d5)			f. Fondos y Bienes de Terceros en Garantía y/o Administración a Corto Plazo (f=f1+f2+f3+f4+f5+f6)		
d1) Inventario de Mercancías para Venta			f1) Fondos en Garantía a Corto Plazo		
d2) Inventario de Mercancías Terminadas			f2) Fondos en Administración a Corto Plazo		
d3) Inventario de Mercancías en Proceso de Elaboración			f3) Fondos Contingentes a Corto Plazo		
d4) Inventario de Materias Primas, Materiales y Suministros para Producción			f4) Fondos de Fideicomisos, Mandatos y Contratos Análogos a Corto Plazo		
d5) Bienes en Tránsito			f5) Otros Fondos de Terceros en Garantía y/o Administración a Corto Plazo		
e. Almacenes	635,833.12	635,833.12	f6) Valores y Bienes en Garantía a Corto Plazo		

Concepto (c)	2018	31 de diciembre de 2017	Concepto (c)	2018	31 de diciembre de 2017
f. Estimación por Pérdida o Deterioro de Activos Circulantes (f=f1+f2)			g. Provisiones a Corto Plazo (g=g1+g2+g3)		23,200.00
f1) Estimaciones para Cuentas Incobrables por Derechos a Recibir Efectivo o Equivalentes			g1) Provisión para Demandas y Juicios a Corto Plazo		
f2) Estimación por Deterioro de Inventarios			g2) Provisión para Contingencias a Corto Plazo		
g. Otros Activos Circulantes (g=g1+g2+g3+g4)			g3) Otras Provisiones a Corto Plazo		23,200.00
g1) Valores en Garantía			h. Otros Pasivos a Corto Plazo (h=h1+h2+h3)	11,264.89	9,486.61
g2) Bienes en Garantía (excluye depósitos de fondos)			h1) Ingresos por Clasificar		
g3) Bienes Derivados de Embargos, Decomisos, Aseguramientos y Dación en Pago			h2) Recaudación por Participar		
g4) Adquisición con Fondos de Terceros			h3) Otros Pasivos Circulantes	11,264.89	9,486.61
IA. Total de Activos Circulantes (IA = a + b + c + d + e + f + g)	15,722,798.10	17,536,887.52	IIA. Total de Pasivos Circulantes (IIA = a + b + c + d + e + f + g + h)	289,358.31	40,007.80
Activo No Circulante			Pasivo No Circulante		
a. Inversiones Financieras a Largo Plazo			a. Cuentas por Pagar a Largo Plazo		
b. Derechos a Recibir Efectivo o Equivalentes a Largo Plazo			b. Documentos por Pagar a Largo Plazo		
c. Bienes Inmuebles, Infraestructura y Construcciones en Proceso	77,290,382.78	73,714,945.30	c. Deuda Pública a Largo Plazo		
d. Bienes Muebles	27,948,509.57	26,962,391.74	d. Pasivos Diferidos a Largo Plazo		
e. Activos Intangibles	1,037,952.91	1,037,952.91	e. Fondos y Bienes de Terceros en Garantía y/o en Administración a Largo Plazo		
f. Depreciación, Deterioro y Amortización Acumulada de Bienes	18,088,587.22	16,776,419.29	f. Provisiones a Largo Plazo		
g. Activos Diferidos					
h. Estimación por Pérdida o Deterioro de Activos no Circulantes			IIB. Total de Pasivos No Circulantes (IIB=a + b + c + d + e + f)		
i. Otros Activos no Circulantes					
IB. Total de Activos No Circulantes (IB = a + b + c + d + e + f + g + h + i)	88,188,258.04	84,938,870.66	II. Total del Pasivo (II = IIA + IIB)	289,358.31	40,007.80
I. Total del Activo (I = IA + IB)	103,911,056.14	102,475,758.18	HACIENDA PÚBLICA/PATRIMONIO		
			IIIA. Hacienda Pública/Patrimonio Contribuido (IIIA = a +b+c)	77,440,562.81	77,440,562.81
			a. Aportaciones	77,440,562.81	77,440,562.81
			b. Donaciones de Capital		
			c. Actualización de la Hacienda Pública/Patrimonio		
			IIIB. Hacienda Pública/Patrimonio Generado (IIIB = a + b + c + d + e)	26,181,135.02	24,995,187.57
			a. Resultados del Ejercicio (Ahorro/ Desahorro)	3,185,947.45	5,034,094.86
			b. Resultados de Ejercicios Anteriores	22,995,187.57	19,961,092.71
			c. Revalúos		
			d. Reservas		
			e. Rectificaciones de Resultados de Ejercicios Anteriores		
			IIIC. Exceso o Insuficiencia en la Actualización de la Hacienda Pública/Patrimonio (IIIC=a+b)		
			a. Resultado por Posición Monetaria		
			b. Resultado por Tenencia de Activos no Monetarios		
			III. Total Hacienda Pública/Patrimonio (III = IIIA + IIIB + IIIC)	103,621,697.83	102,435,750.38
			IV. Total del Pasivo y Hacienda Pública/Patrimonio (IV =II+III)	103,911,056.14	102,475,758.18

	2018	2017
INGRESOS Y OTROS BENEFICIOS		
Ingresos de la Gestión:	1,071,647.83	432,376.31
Impuestos	-	-
Cuotas y Aportaciones de Seguridad Social	-	-
Contribuciones de Mejoras	-	-
Derechos	-	-
Productos de Tipo Corriente	-	-
Aprovechamientos de Tipo Corriente	-	-
Ingresos por Venta de Bienes y Servicios	1,071,647.83	432,376.31
Ingresos no Comprendidos en las Fracciones de la Ley de Ingresos Causados en Ejercicios Fiscales Anteriores Pendientes de Liquidación o Pago	-	-
Participaciones, Aportaciones, Transferencias, Asignaciones, Subsidios y Otras Ayudas	9,951,817.00	4,287,741.51
Participaciones y Aportaciones	-	-
Transferencia, Asignaciones, Subsidios y Otras Ayudas	9,951,817.00	4,287,741.51
Otros Ingresos y Beneficios	39,067.17	37,887.28
Ingresos Financieros	-	-
Incremento por Variación de Inventarios	-	-
Disminución del Exceso de Estimaciones por Pérdida o Deterioro u Obsolescencia	-	-
Disminución del Exceso de Provisiones	-	-
Otros Ingresos y Beneficios Varios	39,067.17	37,887.28
	-	-
Total de Ingresos y Otros Beneficios	11,062,532.00	4,758,005.10
	-	-
GASTOS Y OTRAS PÉRDIDAS		
Gastos de Funcionamiento	6,564,407.83	5,227,434.13
Servicios Personales	4,747,378.72	3,961,076.61
Materiales y Suministros	391,777.03	214,765.91
Servicios Generales	1,425,252.08	1,051,591.61
Transferencias, Asignaciones, Subsidios y Otras Ayudas	-	-
Transferencias Internas y Asignaciones al Sector Público	-	-
Transferencias al Resto del Sector Público	-	-
Subsidios y Subvenciones	-	-
Ayudas Sociales	-	-
Pensiones y Jubilaciones	-	-
Transferencias a Fideicomisos, Mandatos y Contratos Análogos	-	-
Transferencias a la Seguridad Social	-	-
Donativos	-	-
Transferencias al Exterior	-	-
Participaciones y Aportaciones	-	-
Participaciones	-	-
Aportaciones	-	-
Convenios	-	-
Intereses, Comisiones y Otros Gastos de la Deuda Pública	-	-
Intereses de la Deuda Pública	-	-
Comisiones de la Deuda Pública	-	-
Gastos de la Deuda Pública	-	-
Costo por Coberturas	-	-
Apoyos Financieros	-	-
Otros Gastos y Pérdidas Extraordinarias	1,312,176.72	954,675.52
Estimaciones, Depreciaciones, Deterioros, Obsolescencia y Amortizaciones	1,312,167.93	954,609.23
Provisiones	-	-
Disminución de Inventarios	-	-
Aumento por Insuficiencia de Estimaciones por Pérdida o Deterioro y Obsolescencia	-	-
Aumento por Insuficiencia de Provisiones	-	-
Otros Gastos	8.79	66.29
Inversión Pública	-	-
Inversión Pública no Capitalizable	-	-
Total de Gastos y Otras Pérdidas	7,876,584.55	6,182,109.65
Resultados del Ejercicio (Ahorro/Desahorro)	3,185,947.45 -	1,424,104.55

Bajo protesta de decir verdad declaramos que los Estados Financieros y sus Notas, son razonablemente correctos y son responsabilidad del emisor

Lic. Salvador Raúl González Valenzuela
Rector

L.C.P. Servando Sánchez Carrizoza
Director de Administración y Finanzas



Universidad Tecnológica de San Luis Río Colorado
Estado de Variación en la Hacienda Pública
Del 01 de enero al 31 de marzo de 2018

ETCA-I-04

TRIMESTRE: Primero

Concepto	Hacienda Pública / Patrimonio Contribuido	Hacienda Pública / Patrimonio Generado de Ejercicios Anteriores	Hacienda Pública / Patrimonio Generado del Ejercicio	Exceso o Insuficiencia en la Actualización de la Hacienda Pública / Patrimonio	Total
Hacienda Pública / Patrimonio Contribuido Neto de 2017	77,440,562.81				77,440,562.81
Aportaciones	77,440,562.81				77,440,562.81
Donaciones de Capital					-
Actualización de la Hacienda Pública/Patrimonio					-
Hacienda Pública / Patrimonio Generado Neto de 2017		19,961,092.71	5,034,094.86		24,995,187.57
Resultados del Ejercicio (Ahorro/Desahorro)			5,034,094.86		5,034,094.86
Resultados de Ejercicios Anteriores		19,961,092.71			19,961,092.71
Revalúos					-
Reservas					-
Rectificaciones de Resultados de Ejercicios Anteriores					-
Exceso o Insuficiencia en la Actualización de la Hacienda Pública / Patrimonio Neto de 2017				-	-
Resultado por Posición Monetaria					-
Resultado por Tenencia de Activos no Monetarios					-
Hacienda Pública / Patrimonio Neto Final de 2017	77,440,562.81	19,961,092.71	5,034,094.86	-	102,435,750.38
Cambios en la Hacienda Pública / Patrimonio Contribuido Neto de 2018	-				-
Aportaciones					-
Donaciones de Capital					-
Actualización de la Hacienda Pública/Patrimonio					-
Variaciones de la Hacienda Pública / Patrimonio Generado Neto de 2018		3,034,094.86	- 1,848,147.41		1,185,947.45
Resultados del Ejercicio (Ahorro/Desahorro)			3,185,947.45		3,185,947.45
Resultados de Ejercicios Anteriores		3,034,094.86	- 5,034,094.86		- 2,000,000.00
Revalúos					-
Reservas					-
Rectificaciones de Resultados de Ejercicios Anteriores					-
Cambios en el Exceso o Insuficiencia en la Actualización de la Hacienda Pública / Patrimonio Neto de 2018				-	-
Resultado por Posición Monetaria					-
Resultado por Tenencia de Activos no Monetarios					-
Hacienda Pública / Patrimonio Neto Final de 2018	77,440,562.81	22,995,187.57	3,185,947.45	-	103,621,697.83

Lic. Salvador Raúl González Valenzuela
Rector

L.C.P. Servando Sánchez Carrizosa
Director de Administración y Finanzas



Sistema Estatal de Evaluación
Estado de Cambios en la Situación Financiera
Universidad Tecnológica de San Luis Rio Colorado
Del 01 de enero al 31 de marzo de 2018
(PESOS)

ETCA-I-05

TRIMESTRE: Primero

	<u>Origen</u>	<u>Aplicación</u>
Activo	3,173,494.22	4,608,792.18
Activo Circulante	1,861,326.29	47,236.87
Efectivo y Equivalentes	811,250.68	
Derechos a Recibir Efectivo o Equivalentes		47,236.87
Derechos a Recibir Bienes o Servicios	1,050,075.61	
Inventario		
Almacenes		
Estimación por Pérdida o Deterioro de Activos Circulantes		
Otros Activos Circulantes		
Activo No Circulante	1,312,167.93	4,561,555.31
Inversiones Financieras a Largo Plazo		
Derechos a Recibir Efectivo o Equivalentes a Largo Plazo		
Bienes Inmuebles, Infraestructura y Construcciones en Proceso		3,575,437.48
Bienes Muebles		986,117.83
Activos Intangibles		
Depreciación, Deterioro y Amortización Acumulada de Bienes	1,312,167.93	
Activos Diferidos		
Estimación por Pérdida o Deterioro de Activos no Circulantes		
Otros Activos no Circulantes		
Pasivo	272,550.51	23,200.00
Pasivo Circulante	272,550.51	23,200.00
Cuentas por Pagar a Corto Plazo	270,772.23	
Documentos por Pagar a Corto Plazo		
Porción a Corto Plazo de la Deuda Pública a Largo Plazo		
Títulos y Valores a Corto Plazo		
Pasivos Diferidos a Corto Plazo		
Fondos y Bienes de Terceros en Garantía y/o Administración a Corto Plazo		
Provisiones a Corto Plazo		23,200.00
Otros Pasivos a Corto Plazo	1,778.28	
Pasivo No Circulante	0.00	0.00
Cuentas por Pagar a Largo Plazo		
Documentos por Pagar a Largo Plazo		
Deuda Pública a Largo Plazo		
Pasivos Diferidos a Largo Plazo		
Fondos y Bienes de Terceros en Garantía y/o en Administración a Largo Plazo		
Provisiones a Largo Plazo		
HACIENDA PUBLICA/PATRIMONIO	5,034,094.86	1,848,147.41
Hacienda Pública/Patrimonio Contribuido	0.00	0.00
Aportaciones		
Donaciones de Capital		
Actualización de la Hacienda Pública/Patrimonio		
Hacienda Pública/Patrimonio Generado	5,034,094.86	1,848,147.41
Resultados del Ejercicio (Ahorro/ Desahorro)		1,848,147.41
Resultados de Ejercicios Anteriores	5,034,094.86	
Revalúos		
Reservas		
Rectificaciones de Resultados de Ejercicios Anteriores		
Excesos o Insuficiencia en la Actualización de la Hacienda Pública/Patrimonio	0.00	0.00
Resultado por Posición Monetaria		
Resultado por Tenencia de Activos no Monetarios		

Bajo protesta de decir verdad declaramos que los Estados Financieros y sus Notas, son razonablemente correctos y son responsabilidad del emisor

Lic. Salvador Raúl González Valenzuela
Rector

L.C.P. Servando Sánchez Carrizoza
Director de Administración y Finanzas

Concepto	2018	2017
Flujos de Efectivo de las Actividades de Operación		
Origen	11,062,532.00	36,951,678.81
Impuestos		
Cuotas y Aportaciones de Seguridad Social		
Contribuciones de mejoras		
Derechos		
Productos de Tipo Corriente	39,067.17	
Aprovechamientos de Tipo Corriente		
Ingresos por Venta de Bienes y Servicios	1,071,647.83	3,468,380.30
Ingresos no Comprendidos en las Fracciones de la Ley de Ingresos Causados en Ejercicios Fiscales Anteriores		
Pendientes de Liquidación o Pago		
Participaciones y Aportaciones		
Transferencias, Asignaciones y Subsidios y Otras Ayudas	9,951,817.00	33,483,298.51
Otros Orígenes de Operación		
Aplicación	7,469,511.64	26,661,433.02
Servicios Personales	4,747,378.72	18,611,600.50
Materiales y Suministros	391,777.03	1,744,249.65
Servicios Generales	1,425,252.08	6,179,650.15
Transferencias Internas y Asignaciones al Sector Público		
Transferencias al resto del Sector Público		
Subsidios y Subvenciones		
Ayudas Sociales		
Pensiones y Jubilaciones		
Transferencias a Fideicomisos, Mandatos y Contratos Análogos		
Transferencias a la Seguridad Social		
Donativos		
Transferencias al Exterior		
Participaciones		
Aportaciones		
Convenios		
Otras Aplicaciones de Operación	905,103.81	125,932.72
Flujos Netos de Efectivo por Actividades de Operación	3,593,020.36	10,290,245.79
Flujos de Efectivo de las Actividades de Inversión		
Origen	0.00	0.00
Bienes Inmuebles, Infraestructura y Construcciones en Proceso		
Bienes Muebles		
Otros Orígenes de Inversión		
Aplicación	4,404,271.04	6,762,730.31
Bienes Inmuebles, Infraestructura y Construcciones en Proceso	3,418,153.21	2,173,522.70
Bienes Muebles	986,117.83	4,001,851.44
Otras Aplicaciones de Inversión		587,356.17
Flujos Netos de Efectivo por Actividades de Inversión	-4,404,271.04	-6,762,730.31
Flujo de Efectivo de las Actividades de Financiamiento		
Origen	0.00	0.00
Endeudamiento Neto		
Interno		
Externo		
Otros Orígenes de Financiamiento		
Aplicación	0.00	0.00
Servicios de la Deuda		
Interno		
Externo		
Otras Aplicaciones de Financiamiento		
Flujos netos de Efectivo por Actividades de Financiamiento	0.00	0.00
Incremento/Disminución Neta en el Efectivo y Equivalentes al Efectivo	-811,250.68	3,527,515.48
Efectivo y Equivalentes al Efectivo al Inicio del Ejercicio	15,433,759.29	11,906,243.81
Efectivo y Equivalentes al Efectivo al Final del Ejercicio	14,622,508.61	15,433,759.29

Bajo protesta de decir verdad declaramos que los Estados Financieros y sus Notas, son razonablemente correctos y son responsabilidad del emisor

 Lic. Salvador Raúl González Valenzuela
 Rector

 L.C.P. Servando Sánchez Carrizoza
 Director de Administración y Finanzas

(PESOS)

TRIMESTRE: Primero

Concepto	Saldo Inicial 1	Cargos del Periodo 2	Abonos del Periodo 3	Saldo Final 4 (1+2-3)	Variación del Periodo (4-1)
ACTIVO	102,475,758.18	46,193,467.59	44,758,169.63	103,911,056.14	1,435,297.96
Activo Circulante	17,536,887.52	40,876,758.74	42,690,848.16	15,722,798.10	-1,814,089.42
Efectivo y Equivalentes	15,433,759.29	29,545,885.29	30,357,135.97	14,622,508.61	-811,250.68
Derechos a Recibir Efectivo o Equivalentes	65,237.00	11,330,873.45	11,283,636.58	112,473.87	47,236.87
Derechos a Recibir Bienes o Servicios	1,402,058.11		1,050,075.61	351,982.50	-1,050,075.61
Inventarios				0.00	0.00
Almacenes	635,833.12			635,833.12	0.00
Estimación por Pérdida o Deterioro de Activos Circulantes				0.00	0.00
Otros Activos Circulantes				0.00	0.00
Activo No Circulante	84,938,870.66	5,316,708.85	2,067,321.47	88,188,258.04	3,249,387.38
Inversiones Financieras a Largo Plazo				0.00	0.00
Derechos a Recibir Efectivo o Equivalentes a Largo Plazo				0.00	0.00
Bienes Inmuebles, Infraestructura y Construcciones en Proceso	73,714,945.30	4,330,591.02	755,153.54	77,290,382.78	3,575,437.48
Bienes Muebles	26,962,391.74	986,117.83		27,948,509.57	986,117.83
Activos Intangibles	1,037,952.91			1,037,952.91	0.00
Depreciación, Deterioro y Amortización Acumulada de Bienes	-16,776,419.29		1,312,167.93	-18,088,587.22	-1,312,167.93
Activos Diferidos				0.00	0.00
Estimación por Pérdida o Deterioro de Activos no Circulantes				0.00	0.00
Otros Activos no Circulantes				0.00	0.00

Bajo protesta de decir verdad declaramos que los Estados Financieros y sus Notas, son razonablemente correctos y son responsabilidad del emisor

 Lic. Salvador Raúl González Valenzuela
 Rector

 L.C.P. Servando Sánchez Carrizoza
 Director de Administración y Finanzas



Sistema Estatal de Evaluación
Estado Analítico de la Deuda y Otros Pasivos
Universidad Tecnológica de San Luis Río Colorado
Del 01 de enero al 31 de marzo de 2018

ETCA-I-08

(PESOS)

TRIMESTRE: Primero

DENOMINACIÓN DE LAS DEUDAS	MONEDA DE CONTRATACIÓN	INSTITUCIÓN O PAÍS ACREEDOR	SALDO INICIAL DEL PERIODO	SALDO FINAL DEL PERIODO
DEUDA PÚBLICA				
Corto Plazo				
Deuda Interna			0.00	0.00
Instituciones de Crédito			0.00	0.00
Títulos y Valores				
Arrendamientos Financieros				
Deuda Externa			0.00	0.00
Organismos Financieros Internacionales			0.00	
Deuda Bilateral				
Títulos y Valores				
Arrendamientos Financieros				
<i>Subtotal Corto Plazo</i>			<i>0.00</i>	<i>0.00</i>
Largo Plazo				
Deuda Interna			0.00	0.00
Instituciones de Crédito				
Títulos y Valores				
Arrendamientos Financieros				
Deuda Externa			0.00	0.00
Organismos Financieros Internacionales				
Deuda Bilateral				
Títulos y Valores				
Arrendamientos Financieros				
<i>Subtotal Largo Plazo</i>			<i>0.00</i>	<i>0.00</i>
Otros Pasivos	MN	MEXICO	40,007.80	289,358.31
Total Deuda y Otros Pasivos			40,007.80	289,358.31

Bajo protesta de decir verdad declaramos que los Estados Financieros y sus Notas, son razonablemente correctos y son responsabilidad del emisor

 Lic. Salvador Raúl González Valenzuela
 Rector

 L.C.P. Servando Sánchez Carrizosa
 Director de Administración y Finanzas

(PESOS)

TRIMESTRE: Primero

Denominación de la Deuda Pública y Otros Pasivos (c)	Saldo al 31 de diciembre de 2017(d)	Disposiciones del Periodo (e)	Amortizaciones del Periodo (f)	Revaluaciones, Reclasificaciones y Otros Ajustes (g)	Saldo Final del Periodo (h) h=d+e-f+g	Pago de Intereses del Periodo (i)	Pago de Comisiones y demás costos asociados durante el Periodo (j)
1. Deuda Pública (1=A+B)							
A. Corto Plazo (A=a1+a2+a3)							
a1) Instituciones de Crédito							
a2) Títulos y Valores							
a3) Arrendamientos Financieros							
B. Largo Plazo (B=b1+b2+b3)							
b1) Instituciones de Crédito							
b2) Títulos y Valores							
b3) Arrendamientos Financieros							
2. Otros Pasivos	40,007.80				289,358.31		
3. Total de la Deuda Pública y Otros Pasivos (3=1+2)	40,007.80				289,358.31		
4. Deuda Contingente 1 (informativo)							
A. Deuda Contingente 1							
B. Deuda Contingente 2							
C. Deuda Contingente XX							
5. Valor de Instrumentos Bono Cupón Cero 2 (Informativo)							
A. Instrumento Bono Cupón Cero 1							
B. Instrumento Bono Cupón Cero 2							
C. Instrumento Bono Cupón Cero XX							

1

Se refiere a cualquier Financiamiento sin fuente o garantía de pago definida, que sea asumida de manera solidaria o subsidiaria por las Entidades Federativas con sus Municipios, organismos descentralizados y empresas de participación estatal mayoritaria y fideicomisos, locales o municipales, y por los Municipios con sus respectivos organismos descentralizados y empresas de participación municipal mayoritaria.

2

Se refiere al valor del Bono Cupón Cero que respalda el pago de los créditos asociados al mismo (Activo).

Obligaciones a Corto Plazo (k)	Monto Contratado (l)	Plazo Pactado (m)	Tasa de Interés (n)	Comisiones y Costos Relacionados (o)	Tasa Efectiva (p)
6. Obligaciones a Corto Plazo (Informativo)					
A. Crédito 1					
B. Crédito 2					
C. Crédito XX					

Lic. Salvador Raúl González Valenzuela
Rector

L.C.P. Servando Sánchez Carrizoza
Director de Administración y Finanzas



Sistema Estatal de Evaluación
Informe Analítico de Obligaciones Diferentes de Financiamientos – LDF
Universidad Tecnológica de San Luis Rio Colorado
Del 01 de enero al 31 de marzo de 2018

ETCA-I-10

(PESOS)

TRIMESTRE: Primero

Denominación de las Obligaciones Diferentes de Financiamiento (c)	Fecha del Contrato (d)	Fecha de inicio de operación del proyecto (e)	Fecha de vencimiento (f)	Monto de la inversión pactado (g)	Plazo pactado (h)	Monto promedio mensual del pago de la contraprestación (i)	Monto promedio mensual del pago de la contraprestación correspondiente al pago de inversión (j)	Monto pagado de la inversión al XX de XXXXXX de 2018 (k)	Monto pagado de la inversión actualizado al XX de XXXXXX de 2018 (l)	Saldo pendiente por pagar de la inversión al XX de XXXXXX de 2018 (m = g – l)
A. Asociaciones Público Privadas (APP's) (A=a+b+c+d)										
a) APP 1										
b) APP 2										
c) APP 3										
d) APP XX										
NADA QUE MANIFESTAR EN ESTE APATADO										
B. Otros Instrumentos (B=a+b+c+d)										
a) Otro Instrumento 1										
b) Otro Instrumento 2										
c) Otro Instrumento 3										
d) Otro Instrumento XX										
C. Total de Obligaciones Diferentes de Financiamiento (C=A+B)										

 Lic. Salvador Raúl González Valenzuela
 Rector

 L.C.P. Servando Sánchez Carrizoza
 Director de Administración y Finanzas

A Corto Plazo

NADA QUE MANIFESTAR EN ESTE APARTADO

A Mediano Plazo

INFORME SOBRE PASIVOS CONTINGENTES: Informar las obligaciones que tienen su origen en

hechos específicos e independientes del pasado que en el futuro pueden ocurrir o no, y de

acuerdo con lo que acontezca, desaparecen o se convierten en pasivos reales por ejemplo,

juicios, garantías, avales, costos de planes de pensiones, jubilaciones, etc.

A Largo Plazo

Bajo protesta de decir verdad declaramos que los Estados Financieros y sus Notas, son razonablemente correctos y son responsabilidad del emisor

Lic. Salvador Raúl González Valenzuela
Rector

L.C.P. Servando Sánchez Carrizoza
Director de Administración y Finanzas

**SISTEMA ESTATAL DE EVALUACIÓN
NOTAS A LOS ESTADOS FINANCIEROS
UNIVERSIDAD TECNOLÓGICA DE SAN LUIS RÍO COLORADO
AL 31 DE MARZO DEL 2018**

TRIMESTRE: Primero 2018

Con el propósito de dar cumplimiento a los artículos 46 y 49 de la Ley General de Contabilidad Gubernamental, los entes públicos deberán acompañar notas a los estados financieros cuyos rubros así lo requieran teniendo presente los postulados de revelación suficiente e importancia relativa con la finalidad, que la información sea de mayor utilidad para los usuarios

NOTAS DE DESGLOSE

A) Estado de Situación Financiera

ACTIVO

1.-Efectivo y Equivalentes

El siguiente rubro se integra de la información contable del mes de Marzo 2018. El saldo que refleja la cuenta de Efectivo y Equivalente corresponde a los siguientes conceptos.

NOMBRE DE LA CUENTA	CONCEPTO	DICIEMBRE 2017	MARZO 2018
Fondo Fijo de Caja		\$ 5,021.33	\$ 17,166.33
Bancos/Tesorería:			
Banamex MN 7010/6204088	Recurso Federal PFCE	\$ 93,719.54	\$ 0.00
Banamex MN 7000/7885030 Gto. Operación	Cuenta Concentradora	\$ 0.00	\$ 1,499,139.73
Banamex MN 7009/4792353 PRODEP	Recurso Federal (PRODEP)	\$ 254,183.78	\$ 252,191.02
Santander MN 22-00057695-0	Recurso Federal	\$ 74,229.75	\$ 0.00
Santander MN 22-00057691-6	Recursos Estatales	\$ 1,461,113.01	\$ 0.00
Santander MN 22-00057971-3	Ingresos Propios	\$ 1,306,295.22	\$ 305,717.05
Santander MN 22-00057969-8	Ingresos Propios Cursos	\$ 153,971.92	\$ 26,096.87
Santander MN 22-00057967-0	Fondo de Contingencia	\$ 0.01	\$ 0.00
Santander MN 22-00057972-7	Ampliación 2016 para 2017	\$ 1,574,041.55	\$ 398,044.31
Santander MN 22-00057973-0	Fondo Contingencia 2015	\$ 2,008,838.41	\$ 1,008,804.49
Santander MN 22-00057978-9	Fondo Cont. Previsión Social	\$ 3,539,447.65	\$ 3,547,027.38
Santander MN 65-50620670-0	Ing. Referenciados	\$ 94,190.12	\$ 32,842.25
Santander MN 18-00005839-6	PFCE 2017	\$ 20,123.00	\$ 15,000.00
Santander MN 18-00005868-6	FAMES	\$ 2,563,576.22	\$ 577,891.81
Santander MN 18-00006751-7	Recursos Estatales		\$ 2,967,690.83
Santander MN 18-00006961-2	Recursos Federales		\$ 184,152.56
Santander MN 18-00007118-8	Inversión 2017-2018		\$ 1,500,000.00
Santander MN 65-50607416-4	Fondo Contingencia 2016	\$ 2,285,007.78	\$ 2,290,743.98

**SISTEMA ESTATAL DE EVALUACIÓN
NOTAS A LOS ESTADOS FINANCIEROS
UNIVERSIDAD TECNOLÓGICA DE SAN LUIS RIO COLORADO
AL 31 DE MARZO DEL 2018**

TRIMESTRE: Primero 2018

Total de Efectivo e Inversiones	\$ 15,433,759.29	\$14,622,508.61
---------------------------------	------------------	-----------------

2.- Derechos a recibir efectivo y equivalentes y bienes o servicios a recibir

Derechos a recibir efectivo y equivalentes

CONCEPTO	DICIEMBRE 2017	MARZO 2018
Deudores Diversos por Cobrar a Corto Plazo	65,237.00	112,473.87
Contribuciones por recuperar a Corto Plazo	0.00	0.00

3.-Bienes Disponibles para su Transformación o Consumo (inventarios)

NO APLICA PARA ESTE ORGANISMO

4.- Inversiones Financieras

NO PROCEDE PARA ESTE ORGANISMO

5.- Bienes Muebles, Inmuebles e Intangibles

CONCEPTO	DICIEMBRE 2017	MARZO 2018
Bienes Informáticos	2,249,374.67	
Equipos de Administración	682,978.01	
Mobiliario	343,478.00	
Mobiliario y equipo para escuelas, laboratorios y talleres	4,103,594.40	949,256.97
Automóviles y Camiones	2,645,947.20	
Software	587,356.17	
Edificios	26,541,465.51	
(-) Depreciaciones Acumuladas	16,776,419.29	18,088,587.22

**SISTEMA ESTATAL DE EVALUACIÓN
NOTAS A LOS ESTADOS FINANCIEROS
UNIVERSIDAD TECNOLÓGICA DE SAN LUIS RIO COLORADO
AL 31 DE MARZO DEL 2018**

TRIMESTRE: Primero 2018

Se han contratado pólizas de seguros para los siguientes Activos.

NUMERO	AUTO	SERIE	COMPAÑIA	NO. DE PÓLIZA	VIGENCIA		STATUS
					INICIAL	TERMINA	
01	TOYOTA HIGHLANDER	5TDZK3EH6CS059864	GNP Seguros	00000234151835	12/05/2017	12/05/2018	POLIZA RENOVAADA
02	NISSAN URVAN 15 PAS	JN1AE56S2CX016470	MAPFRE	4011500272163	16/08/2017	16/08/2018	POLIZA RENOVAADA
03	NISSAN PICK UPS	3N6DD23T6CK029893	GNP Seguros	00000233788165	05/05/2017	05/05/2018	POLIZA RENOVAADA
04	TOYOTA HIACER	JTFSX23P4D6129765	HDI Seguros	4011500391863	28/08/2017	28/08/2018	POLIZA RENOVAADA
05	TOYOTA HIGHLANDER	5TDZK3EH1CS083747	HDI Seguros	4011500393595	22/08/2017	22/08/2018	POLIZA RENOVAADA
06	NISSAN TSURU	3N1EB31S7EK306196	HDI Seguros	7-127413	17/04/2015	17/04/2016	POLIZA CANCELADA POR BAJA
07	CAMION BLUE BIRD	1BAKCCA26F236673	HDI Seguros	7-138437	14/02/2017	26/02/2019	POLIZA RENOVAADA
08	NISSAN SENTRA	3N1AB7ADXGL624820	AXXA	110264512901	29/09/2017	29/09/2018	POLIZA RENOVAADA
09	NISSAN SENTRA	3N1AB7AD0GL626754	AXXA	110271512801	02/12/2017	02/12/2018	POLIZA RENOVAADA

6.- Estimaciones y Deterioros

Se informarán los criterios utilizados para la determinación de las estimaciones; por ejemplo: estimación de cuentas incobrables, estimación de inventarios, deterioro de activos biológicos y cualquier otra que aplique. Respuesta.- No aplica

7.- Otros Activos

NO APLICA PARA ESTE ORGANISMO

Pasivo

1.-Cuentas y Documentos por Pagar.

**SISTEMA ESTATAL DE EVALUACIÓN
NOTAS A LOS ESTADOS FINANCIEROS
UNIVERSIDAD TECNOLÓGICA DE SAN LUIS RIO COLORADO
AL 31 DE MARZO DEL 2018**

TRIMESTRE: Primero 2018

Es la provisión de los impuestos sobre la renta y obligaciones consolidadas que se conforman por los importes retenidos al personal directivo, administrativo y docente por las remuneraciones por un trabajo personal subordinado previsto en el Título IV, Capítulo I, Artículo 110, Fracción I, de la Ley del Impuesto Sobre la Renta, así como por el importes retenidos a personas físicas independientes.

CONCEPTO	DICIEMBRE 2017	MARZO 2018
Retenciones y Contribuciones por pagar	7,321.19	278,093.42
Otros Pasivos a Corto Plazo	32,686.61	11,264.89

B) Estado de Actividades

Ingresos de Gestión

1.- Ingresos

RECURSOS	DICIEMBRE 2017	MARZO 2018
Ingresos Federales	22,165,482.00	4,497,855.00
Ingresos Estatales	8,885,096.00	5,453,962.00
Ingresos Propios	3,468,380.31	1,110,715.00

2.- Otros Ingresos

Son los Ingresos Financieros por Intereses Ganados y el rubro es el siguiente:

INGRESOS FINANCIEROS	DICIEMBRE 2017	MARZO 2018
Intereses Ganados	79,872.96	25,075.61

Gastos y Otras Pérdidas:

Nota: el saldo que arroja esta cuenta son los gastos financieros.

**SISTEMA ESTATAL DE EVALUACIÓN
NOTAS A LOS ESTADOS FINANCIEROS
UNIVERSIDAD TECNOLÓGICA DE SAN LUIS RIO COLORADO
AL 31 DE MARZO DEL 2018**

TRIMESTRE: Primero 2018

**C) Estado de Flujo de Efectivo
1.- Efectivo y equivalentes**

El análisis de los saldos inicial y final que figuran en la última parte del Estado de Flujo de Efectivo en la cuenta de efectivo y equivalentes es como sigue:

FLUJO DE EFECTIVO	DICIEMBRE 2017	MARZO 2018
Efectivo y equivalentes	15,433,759.29	14,622,508.61

NOTAS DE GESTIÓN ADMINISTRATIVA

HISTORIA

El Subsistema de Universidades Tecnológicas, es educación pública dependiente de la SEP, específicamente de la Subsecretaría de Educación Superior a través de la Coordinación de Universidades Tecnológicas y fue creado en 1991, con la finalidad de ampliar y diversificar la oferta educativa tecnológica superior en México, basándose en un modelo académico de Francia, y en la Clasificación Internacional Normalizada de la Educación, para ofrecer al sector productivo Técnicos Superiores con mayor preparación académica y con un perfil más orientado a la práctica que la teoría, que cubra y fortalezca el eslabón entre el nivel directivo y el operativo dentro de las industrias y empresas, a partir de 2009 se ofrece educación con obtención de dos grados, Técnico Superior Universitario (2 años) e Ingeniero (1 año 8 Meses adicional).

Actualmente están 78 universidades tecnológicas distribuidas en 28 estados de la república, encontrándose 6 en el estado de Sonora, Hermosillo, Nogales, Obregón, Etchojoa, Puerto Peñasco y San Luis Rio Colorado.

La Universidad Tecnológica de San Luis Rio Colorado tiene como objetivo formar profesionales del nivel de Técnico Superior Universitario con una duración de dos años, así mismo ofrece la oportunidad de continuar sus estudios de ingeniería con una duración de 1 año 8 meses.

El tiempo de estudios se basa en un 70% de tiempo en prácticas de laboratorios/talleres o en empresas y un 30% en teoría, incluyendo 80% de asignaturas comunes en todo el subsistema y el 20% de las restantes, son acordes con las necesidades del sector productivo de la región, asegurándose de que la educación que se imparta, sea integral, para hacer posible el desarrollo de las aptitudes y capacidades de los alumnos, facilitando con esto su auto comprensión y ubicación sociocultural. Con dicha distribución del tiempo de estudio los Técnicos Superiores Universitarios que egresen tendrán las características de “Ser”, “Saber” y “Saber hacer”.

**SISTEMA ESTATAL DE EVALUACIÓN
NOTAS A LOS ESTADOS FINANCIEROS
UNIVERSIDAD TECNOLÓGICA DE SAN LUIS RÍO COLORADO
AL 31 DE MARZO DEL 2018**

TRIMESTRE: Primero 2018

Desde el primero hasta el quinto cuatrimestre, los alumnos combinan en el aula, los talleres, y los laboratorios con actividades relacionadas con el sector empresarial, como las visitas de inducción, las visitas específicas y las estadías profesionales, con las que culmina el sexto cuatrimestre. Es aquí cuando los estudiantes se integran a los núcleos productivos, donde desarrollan proyectos supervisados tanto por la Universidad como por las empresas.

El Técnico Superior Universitario podrá combinar la formación básica de la Educación Superior en sus grados concurrentes, con funciones de gestión productiva, comercial, fiscal, administrativa y supervisión dentro de su nivel de competencia.

A. Aspectos Cualitativos

Sección 1. Descripción Institucional.

1. Carreras que ofrece:

TSU en Mecatrónica Área de Automatización (modalidad bilingüe)

TSU en Mantenimiento Área Industrial

TSU en Procesos Alimentarios

TSU en Tecnologías de la Información y Comunicación

TSU en Desarrollo de Negocios Área de Mercadotecnia

TSU en Operaciones Comerciales Internacionales Área Clasificación Arancelaria y Despacho Aduanero (modalidad bilingüe)

Ing. Mecatrónica

Ing. en Procesos Bioalimentarios

Ing. en Electromecánica Industrial

Ing. en Tecnologías de la Información y Comunicación

Ing. en Desarrollo e Innovación Empresarial

2. Misión, visión y valores.

Misión Institucional

La Universidad Tecnológica de San Luis Río Colorado, es una institución educativa de nivel superior que forma integralmente personas con calidad profesional, contribuyendo con desarrollo social, tecnológico y económico de la región y del país, ofreciendo un modelo educativo innovador y pertinente de éxito, que propicia el desarrollo del capital humano, con habilidades intelectuales y morales que permite la vinculación con el sector productivo.

Visión Institucional

Ser la institución educativa con mayor crecimiento sostenido en el noroeste del país, debido a la vigencia y actualización de sus planes y programas, satisfaciendo plenamente las necesidades de los sectores productivos, a través de un sistema de vinculación permanente.

**SISTEMA ESTATAL DE EVALUACIÓN
NOTAS A LOS ESTADOS FINANCIEROS
UNIVERSIDAD TECNOLÓGICA DE SAN LUIS RIO COLORADO
AL 31 DE MARZO DEL 2018**

TRIMESTRE: Primero 2018

Lograr el reconocimiento como la universidad de mayor impacto en región e identificada como una institución de educación superior innovadora, competitiva, comprometida con el desarrollo social y el cuidado y protección del medio ambiente, alcanzando con ello ser la primera opción tanto para realizar estudios de nivel superior, como para proveer el personal técnico y profesional competente solicitado por las empresas regionales.

Valores hacia el ser humano

- Solidaridad
- Superación
- Compromiso institucional
- Ética
- Comunicación
- Comunicación efectiva
- Calidad
- Trabajo en equipo
- Liderazgo
- Responsabilidad
- Respeto

Valores hacia la sociedad

- Transparencia
- Espíritu de servicios
- Compromiso con la comunidad
- Cuidado del medio ambiente
- Rendición de cuentas

Objetivo Social:

Brindar una educación de excelencia académica, buscando de manera permanente la formación de los estudiantes en las áreas del Saber, Saber Hacer y Saber Ser, logrando con ello personas aptas y competentes, no solo en áreas profesionales, sino también las humanas, que permitan la rápida inclusión de los egresados al campo laboral.

Objetivos Institucionales

Objetivo No.1.

Llevar a cabo acciones que fortalezcan los sistemas de vinculación vigentes, que aseguren la pertinencia y actualización de los planes de estudio con base en competencias profesionales, que permitan la rápida inclusión de los egresados al campo laboral.

Objetivo No.2.

**SISTEMA ESTATAL DE EVALUACIÓN
NOTAS A LOS ESTADOS FINANCIEROS
UNIVERSIDAD TECNOLÓGICA DE SAN LUIS RIO COLORADO
AL 31 DE MARZO DEL 2018**

TRIMESTRE: Primero 2018

Brindar una educación de excelencia académica, buscando de manera permanente la formación de los estudiantes en las áreas del Saber, Saber Hacer y Saber Ser, logrando con ello personas aptas y competentes, no solo en áreas profesionales, sino también las humanas.

Objetivo No. 3.

Promover esquemas de desarrollo Personal y profesional para directivos, docentes y personal de apoyo a la educación, involucrando la participación social para darle pertinencia a los resultados educativos.

Objetivo No. 4.

Fomentar las actividades culturales, deportivas, recreativas y humanas en la comunidad universitaria, que contribuyan en la formación integral de los estudiantes.

Objetivo No. 5.

Desarrollar en los alumnos el sentido de responsabilidad y la urgente toma de conciencia sobre la necesidad de prestar atención a los problemas del medio ambiente, para asegurar que se adopten medidas adecuadas para su conservación y preservación.

BASES DE PREPARACIÓN DE ESTADOS FINANCIEROS

Los Estados Financieros y la información emanada de la contabilidad se sujeta a criterios de utilidad, confiabilidad, relevancia, comprensibilidad y de comparación, así como a otros atributos asociados a cada uno de ellos, como oportunidad, veracidad, representatividad, objetividad, suficiencia, posibilidad de predicción e importancia relativa, con el fin de alcanzar la modernización y armonización que la Ley General de Contabilidad Gubernamental determina.

Los registros se efectúan considerando la base acumulativa para la integración de la información presupuestaria y contable. La contabilización de las transacciones de gastos se lleva a cabo conforme a la fecha de su realización y la del ingreso se registra cuando existe jurídicamente el derecho de cobro.

El sistema facilita el reconocimiento de las operaciones de ingresos, gastos, activos, pasivos y patrimonio.

Los Estados Financieros están apegados a la Ley General de Contabilidad Gubernamental y al Manual de Contabilidad Gubernamental.

Responsabilidad Sobre la Presentación Razonable de la Información Contable

“Bajo protesta de decir verdad declaramos que los Estados Financieros y sus notas, son razonablemente correctos y son responsabilidad del emisor”.

Lic. Salvador Raúl González Valenzuela
Rector

L.C.P. Servando Sánchez Carrizoza
Director de Administración Y Finanzas



Sistema Estatal de Evaluación
Estado Analítico de Ingresos
Universidad Tecnológica de San Luis Río Colorado
Del 01 de enero al 31 de marzo de 2018

ETCA-II-01

(PESOS)

TRIMESTRE: Primero

Rubros de los Ingresos	Ingresos Estimado Original Anual (1)	Ampliaciones y Reducciones (+ ó -) (2)	Ingresos Modificado Anual (3= 1 +2)	Ingresos Devengado Acumulado (4)	Ingresos Recaudado Acumulado (5)	Diferencia (6= 5 - 1)
Impuestos			0			0
Cuotas y Aportaciones de Seguridad Social	0	0	0	0	0	0
Contribuciones de Mejoras			0			0
Derechos			0			0
Productos	0	0	0	0	0	0
Corriente			0			0
Capital			0			0
Aprovechamientos	0	0	0	0	0	0
Corriente			0			0
Capital			0			0
Ingresos por Ventas de Bienes y Servicios	3,040,650		3,040,650	1,071,648	1,071,648	-1,969,002
Participaciones y Aportaciones			0			0
Transferencias, Asignaciones, Subsidios y Otras Ayudas FEDERALES	19,154,015	0	19,154,015	4,497,855	4,497,855	-14,656,160
Transferencias, Asignaciones, Subsidios y Otras Ayudas ESTATALES	20,946,174		20,946,174	5,453,962	5,453,962	-15,492,212
Ingresos Derivados de Financiamientos			0			0
Total	43,140,839	0	43,140,839	11,023,465	11,023,465	-32,117,374
					Ingresos Excedentes 1	

(PESOS)

TRIMESTRE: Primero

Estado Analítico de Ingresos Por Fuente de Financiamiento	Ingresos Estimado Original Anual (1)	Ampliaciones y Reducciones (+ ó -) (2)	Ingresos Modificado Anual (3= 1 +2)	Ingresos Devengado Acumulado (4)	Ingresos Recaudado Acumulado (5)	Diferencia (6= 5 - 1)
Ingresos del Gobierno	0	0	0	0	0	0
Impuestos	0	0	0	0	0	0
Contribuciones de Mejoras			0			0
Derechos			0			0
Productos	0	0	0	0	0	0
Corriente			0			0
Capital			0			0
Aprovechamientos	0	0	0	0	0	0
Corriente			0			0
Capital			0			0
Participaciones y Aportaciones			0			0
Transferencias, Asignaciones, Subsidios y Otras Ayudas			0			0
Ingresos de Organismos y Empresas	43,140,839	0	43,140,839	11,023,466	11,023,466	-32,117,373
Cuotas y aportaciones de Seguridad Social			0			0
Ingresos por ventas de Bienes y Servicios	3,040,650		3,040,650	1,071,649	1,071,649	-1,969,001
Transferencias, Asignaciones, Subsidios y Otras Ayudas, FEDERALES	19,154,015	0	19,154,015	4,497,855	4,497,855	-14,656,160
Transferencias, Asignaciones, Subsidios y Otras Ayudas, ESTATALES	20,946,174		20,946,174	5,453,962	5,453,962	-15,492,212
Ingresos derivados de Financiamiento	0	0	0	0	0	0
Ingresos Derivados de Financiamientos			0			0
Total	43,140,839	0	43,140,839	11,023,466	11,023,466	-32,117,373
					Ingresos Excedentes 1	

Lic. Salvador Raúl González Valenzuela
Rector

L.C.P. Servando Sánchez Carrizosa
Director de Administración y Finanzas

Concepto (c)	Ingreso					Diferencia (e)
	Estimado (d)	Ampliaciones/ (Reducciones)	Modificado	Devengado	Recaudado	
i4) Fondo de Compensación de Repecos-Intermedios	-	-	-	-	-	-
i5) Otros Incentivos Económicos	-	-	-	-	-	-
J. Transferencias	-	-	-	-	-	-
K. Convenios	-	-	-	-	-	-
k1) Otros Convenios y Subsidios	-	-	-	-	-	-
L. Otros Ingresos de Libre Disposición (L=I1+I2)	-	-	-	-	-	-
I1) Participaciones en Ingresos Locales	-	-	-	-	-	-
I2) Otros Ingresos de Libre Disposición	-	-	-	-	-	-
I. Total de Ingresos de Libre Disposición (I=A+B+C+D+E+F+G+H+I+J+K+L)	3,040,650.00	-	3,040,650.00	1,071,648.00	1,071,648.00	- 1,969,002.00
Ingresos Excedentes de Ingresos de Libre Disposición						
Transferencias Federales Etiquetadas						
A. Aportaciones (A=a1+a2+a3+a4+a5+a6+a7+a8)	19,154,015.00	-	19,154,015.00	4,497,855.00	4,497,855.00	- 14,656,160.00
a1) Fondo de Aportaciones para la Nómina Educativa y Gasto Operativo	19,154,015.00	-	19,154,015.00	4,497,855.00	4,497,855.00	- 14,656,160.00
a2) Fondo de Aportaciones para los Servicios de Salud	-	-	-	-	-	-
a3) Fondo de Aportaciones para la Infraestructura Social	-	-	-	-	-	-
a4) Fondo de Aportaciones para el Fortalecimiento de los Municipios y de las Demarcaciones Territoriales del Distrito Federal	-	-	-	-	-	-
a5) Fondo de Aportaciones Múltiples	-	-	-	-	-	-
a6) Fondo de Aportaciones para la Educación Tecnológica y de Adultos	-	-	-	-	-	-
a7) Fondo de Aportaciones para la Seguridad Pública de los Estados y del Distrito Federal	-	-	-	-	-	-
a8) Fondo de Aportaciones para el Fortalecimiento de las Entidades Federativas	-	-	-	-	-	-
B. Convenios (B=b1+b2+b3+b4)	-	-	-	-	-	-
b1) Convenios de Protección Social en Salud	-	-	-	-	-	-
b2) Convenios de Descentralización	-	-	-	-	-	-
b3) Convenios de Reasignación	-	-	-	-	-	-
b4) Otros Convenios y Subsidios	-	-	-	-	-	-
C. Fondos Distintos de Aportaciones (C=c1+c2)	-	-	-	-	-	-

Concepto (c)	Ingreso					Diferencia (e)
	Estimado (d)	Ampliaciones/ (Reducciones)	Modificado	Devengado	Recaudado	
c1) Fondo para Entidades Federativas y Municipios Productores de Hidrocarburos	-	-	-	-	-	-
c2) Fondo Minero	-	-	-	-	-	-
D. Transferencias, Subsidios y Subvenciones, y Pensiones y Jubilaciones	20,946,174.00	-	20,946,174.00	5,453,962.00	5,453,962.00	- 15,492,212.00
E. Otras Transferencias Federales Etiquetadas	-	-	-	-	-	-
II. Total de Transferencias Federales Etiquetadas (II = A + B + C + D + E)	40,100,189.00	-	40,100,189.00	9,951,817.00	9,951,817.00	- 30,148,372.00
III. Ingresos Derivados de Financiamientos (III = A)	-	-	-	-	-	-
A. Ingresos Derivados de Financiamientos	-	-	-	-	-	-
IV. Total de Ingresos (IV = I + II + III)	43,140,839.00	-	43,140,839.00	11,023,465.00	11,023,465.00	- 32,117,374.00
Datos Informativos						
1. Ingresos Derivados de Financiamientos con Fuente de Pago de Ingresos de Libre Disposición	-	-	-	-	-	-
2. Ingresos Derivados de Financiamientos con Fuente de Pago de Transferencias Federales Etiquetadas	-	-	-	-	-	-
3. Ingresos Derivados de Financiamientos (3 = 1 + 2)	-	-	-	-	-	-

Lic. Salvador Raúl González Valenzuela
Rector

L.C.P. Servando Sánchez Carrizosa
Director de Administración y Finanzas



Sistema Estatal de Evaluación
Conciliación entre los Ingresos Presupuestarios y Contables
Universidad Tecnológica de San Luis Rio Colorado
Al 31 de marzo de 2018

ETCA-II-03

(PESOS)

TRIMESTRE: Primero

1. Ingresos Presupuestarios		11,023,464.83
(MAS)		
2. Ingresos contables no presupuestarios		39,067.17
Incremento por variación de inventarios		
Disminución del exceso de estimaciones por pérdida o deterioro u obsolescencia		
Disminución del exceso de provisiones		
Otros Ingresos y beneficios varios		
Otros Ingresos contables no presupuestarios	39,067.17	
(MENOS)		
3. Ingresos presupuestarios no contables		0.00
Productos de capital		
Aprovechamientos de capital		
Ingresos derivados de financiamientos		
Otros Ingresos presupuestarios no contables		
4. Ingresos Contables (4= 1 + 2 - 3)		11,062,532.00

Lic. Salvador Raúl González Valenzuela
Rector

L.C.P. Servando Sánchez Carrizosa
Director de Administración y Finanzas



Sistema Estatal de Evaluación
Estado Analítico del Ejercicio Presupuesto de Egresos
Clasificación por Objeto del Gasto (Capítulo y Concepto)
Universidad Tecnológica de San Luis Rio Colorado
Del 01 de enero al 31 de marzo de 2018

ETCA-II-04

TRIMESTRE:Primero

Ejercicio del Presupuesto por Capítulo del Gasto	(PESOS)					
	Egresos Aprobado Anual (1)	Ampliaciones/ (Reducciones) (2)	Egresos Modificado Anual (3=1+2)	Egresos Devengado Acumulado (4)	Egresos Pagado Acumulado (5)	Subejercicio (6 = 3 - 4)
Servicios Personales	22,900,000	0	22,900,000	5,550,000	4,747,378	17,350,000
Remuneraciones al Personal de Carácter Permanente	14,110,983		14,110,983	3,527,746	2,954,603	10,583,237
Remuneraciones al Personal de Carácter Transitorio	4,700,000		4,700,000	1,175,000	1,422,000	3,525,000
Remuneraciones Adicionales y Especiales	2,519,017		2,519,017	454,754		2,064,263
Seguridad Social	1,300,000		1,300,000	325,000	311,768	975,000
Otras Prestaciones Sociales y Económicas	270,000		270,000	67,500	59,007	202,500
Previsiones			0			0
Pago de Estímulos a Servidores Públicos			0			0
Materiales y Suministros	2,143,587	144,575	2,288,162	529,915	391,778	1,758,247
Materiales de Administración, Emisión de Documentos y Artículos Oficiales	925,000		925,000	225,268	78,998	699,732
Alimentos y Utensilios	80,000		80,000	20,000	26,585	60,000
Materias Primas y Materiales de Producción y Comercialización			0			0
Materiales y Artículos de Construcción y de Reparación	135,000	144,575	279,575	33,750	152,537	245,825
Productos Químicos, Farmacéuticos y de Laboratorio	70,000		70,000	17,500	3,198	52,500
Combustibles, Lubricantes y Aditivos	450,000		450,000	112,500	104,186	337,500
Vestuario, Blancos, Prendas de Protección y Artículos Deportivos	245,000		245,000	61,250	16,188	183,750
Materiales y Suministros Para Seguridad			0			0
Herramientas, Refacciones y Accesorios Menores	238,587		238,587	59,647	10,086	178,940
Servicios Generales	7,277,773	0	7,277,773	1,673,194	1,425,253	5,604,579
Servicios Básicos	2,219,650		2,219,650	472,413	403,418	1,747,237
Servicios de Arrendamiento	312,000	40,000	352,000	78,000	97,874	274,000
Servicios Profesionales, Científicos, Técnicos y Otros Servicios	1,473,123		1,473,123	368,281	271,586	1,104,842
Servicios Financieros, Bancarios y Comerciales	395,000		395,000	98,750	111,243	296,250
Servicios de Instalación, Reparación, Mantenimiento y Conservación	1,110,000	-40,000	1,070,000	213,750	121,985	856,250
Servicios de Comunicación Social y Publicidad.	210,000		210,000	52,500	20,010	157,500
Servicios de Traslado y Viáticos	1,220,000		1,220,000	305,000	272,766	915,000
Servicios Oficiales	320,000		320,000	80,000	116,843	240,000
Otros Servicios Generales	18,000		18,000	4,500	9,528	13,500
Transferencias, Asignaciones, Subsidios y Otras Ayudas	0	0	0	0	0	0
Transferencias Internas y Asignaciones al Sector Público			0			0
Transferencias al Resto del Sector Público			0			0
Subsidios y Subvenciones			0			0
Ayudas Sociales			0			0
Pensiones y Jubilaciones			0			0
Transferencias a Fideicomisos, Mandatos y Otros Análogos			0			0
Transferencias a la Seguridad Social			0			0
Donativos			0			0
Transferencias al Exterior			0			0
Bienes Muebles, Inmuebles e Intangibles	3,666,892	-144,575	3,522,317	903,895	986,118	2,618,422
Mobiliario y Equipo de Administración	3,178,191	-144,575	3,033,616	781,720	986,118	2,251,896
Mobiliario y Equipo Educativo y Recreativo	188,701		188,701	47,175		141,526
Equipo e Instrumental Médico y de Laboratorio			0			0
Vehículos y Equipo de Transporte			0			0
Equipo de Defensa y Seguridad			0			0
Maquinaria, Otros Equipos y Herramientas			0			0
Activos Biológicos			0			0
Bienes Inmuebles			0			0
Activos Intangibles	300,000		300,000	75,000		225,000
Inversión Pública	5,652,587	1,500,000	7,152,587	1,788,147	755,154	5,364,440
Obra Pública en Bienes de Dominio Público			0			0
Obra Pública en Bienes Propios	5,652,587	1,500,000	7,152,587	1,788,147	755,154	5,364,440
Proyectos Productivos y Acciones de Fomento			0			0
Inversiones Financieras y Otras Provisiones	0	0	0	0	0	0
Inversiones Para el Fomento de Actividades Productivas.			0			0
Acciones y Participaciones de Capital			0			0

Ejercicio del Presupuesto por Capítulo del Gasto	Egresos Aprobado Anual (1)	Ampliaciones/ (Reducciones) (2)	Egresos Modificado Anual (3=1+2)	Egresos Devengado Acumulado (4)	Egresos Pagado Acumulado (5)	Subejercicio (6 = 3 - 4)
Compra de Títulos y Valores			0			0
Concesión de Préstamos			0			0
Inversiones en Fideicomisos, Mandatos y Otros Análogos			0			0
Otras Inversiones Financieras			0			0
Provisiones para Contingencias y Otras Erogaciones Especiales			0			0
Participaciones y Aportaciones	0	0	0	0	0	0
Participaciones			0			0
Aportaciones			0			0
Convenios			0			0
Deuda Pública	0	0	0	0	0	0
Amortización de la Deuda Pública			0			0
Intereses de la Deuda Pública			0			0
Comisiones de la Deuda Pública			0			0
Gastos de la Deuda Pública			0			0
Costo por Coberturas			0			0
Apoyos Financieros			0			0
Adeudos de Ejercicios Fiscales Anteriores (Adefas)			0			0
Total del Gasto	41,640,839	1,500,000	43,140,839	10,445,151	8,305,681	32,695,688

Lic. Salvador Raúl González Valenzuela
Rector

L.C.P. Servando Sánchez Carrizoza
Director de Administración y Finanzas

Concepto (c)	Egresos					Subejercicio (e)
	Aprobado (d)	Ampliaciones/ (Reducciones)	Modificado	Devengado	Pagado	
h2) Aportaciones			-			-
h3) Convenios			-			-
I. Deuda Pública (I=I1+I2+I3+I4+I5+I6+I7)	-	-	-	-	-	-
i1) Amortización de la Deuda Pública			-			-
i2) Intereses de la Deuda Pública			-			-
i3) Comisiones de la Deuda Pública			-			-
i4) Gastos de la Deuda Pública			-			-
i5) Costo por Coberturas			-			-
i6) Apoyos Financieros			-			-
i7) Adeudos de Ejercicios Fiscales Anteriores (ADEFAS)			-			-
II. Gasto Etiquetado (II=A+B+C+D+E+F+G+H+I)	41,640,839.00	1,500,000.00	43,140,839.00	10,445,151.00	8,305,680.83	32,695,688.00
A. Servicios Personales (A=A1+A2+A3+A4+A5+A6+A7)	22,900,000.00	-	22,900,000.00	5,550,000.00	4,747,378.00	17,350,000.00
a1) Remuneraciones al Personal de Carácter Permanente	14,110,983		14,110,983.00	3,527,746	2,954,603	10,583,237.00
a2) Remuneraciones al Personal de Carácter Transitorio	4,700,000		4,700,000.00	1,175,000	1,422,000	3,525,000.00
a3) Remuneraciones Adicionales y Especiales	2,519,017		2,519,017.00	454,754		2,064,263.00
a4) Seguridad Social	1,300,000		1,300,000.00	325,000	311,768	975,000.00
a5) Otras Prestaciones Sociales y Económicas	270,000		270,000.00	67,500	59,007	202,500.00
a6) Previsiones			-			-
a7) Pago de Estímulos a Servidores Públicos			-			-
B. Materiales y Suministros (B=B1+B2+B3+B4+B5+B6+B7+B8+B9)	2,143,587.00	144,575.00	2,288,162.00	529,915.00	391,778.00	1,758,247.00
b1) Materiales de Administración, Emisión de Documentos y Artículos Oficiales	925,000		925,000.00	225,268	78,998	699,732.00
b2) Alimentos y Utensilios	80,000		80,000.00	20,000	26,585	60,000.00
b3) Materias Primas y Materiales de Producción y Comercialización			-			-
b4) Materiales y Artículos de Construcción y de Reparación	135,000	144,575.00	279,575.00	33,750	152,537	245,825.00
b5) Productos Químicos, Farmacéuticos y de Laboratorio	70,000		70,000.00	17,500	3,198	52,500.00
b6) Combustibles, Lubricantes y Aditivos	450,000		450,000.00	112,500	104,188	337,500.00
b7) Vestuario, Blancos, Prendas de Protección y Artículos Deportivos	245,000		245,000.00	61,250	16,188	183,750.00
b8) Materiales y Suministros Para Seguridad			-			-
b9) Herramientas, Refacciones y Accesorios Menores	238,587		238,587.00	59,647	10,086	178,940.00
C. Servicios Generales (C=C1+C2+C3+C4+C5+C6+C7+C8+C9)	7,277,773.00	-	7,277,773.00	1,673,194.00	1,425,253.00	5,604,579.00
c1) Servicios Básicos	2,219,650		2,219,650.00	472,413	403,418	1,747,237.00
c2) Servicios de Arrendamiento	312,000	40,000.00	352,000.00	78,000	97,874	274,000.00
c3) Servicios Profesionales, Científicos, Técnicos y Otros Servicios	1,473,123		1,473,123.00	368,281	271,586	1,104,842.00
c4) Servicios Financieros, Bancarios y Comerciales	395,000		395,000.00	98,750	111,243	296,250.00
c5) Servicios de Instalación, Reparación, Mantenimiento y Conservación	1,110,000	40,000.00	1,070,000.00	213,750	121,985	856,250.00
c6) Servicios de Comunicación Social y Publicidad	210,000		210,000.00	52,500	20,010	157,500.00
c7) Servicios de Traslado y Viáticos	1,220,000		1,220,000.00	305,000	272,766	915,000.00
c8) Servicios Oficiales	320,000		320,000.00	80,000	116,843	240,000.00
c9) Otros Servicios Generales	18,000		18,000.00	4,500	9,528	13,500.00
D. Transferencias, Asignaciones, Subsidios y Otras Ayudas (D=D1+D2+D3+D4+D5+D6+D7+D8+D9)	-	-	-	-	-	-
d1) Transferencias Internas y Asignaciones al Sector Público			-			-
d2) Transferencias al Resto del Sector Público			-			-
d3) Subsidios y Subvenciones			-			-
d4) Ayudas Sociales			-			-
d5) Pensiones y Jubilaciones			-			-
d6) Transferencias a Fideicomisos, Mandatos y Otros Análogos			-			-
d7) Transferencias a la Seguridad Social			-			-
d8) Donativos			-			-
d9) Transferencias al Exterior			-			-
E. Bienes Muebles, Inmuebles e Intangibles (E=E1+E2+E3+E4+E5+E6+E7+E8+E9)	3,666,892.00	144,575.00	3,522,317.00	903,895.00	986,117.83	2,618,422.00
e1) Mobiliario y Equipo de Administración	3,178,191	144,575.00	3,033,616.00	781,720	986,118	2,251,896.00
e2) Mobiliario y Equipo Educativo y Recreativo	188,701		188,701.00	47,175		141,526.00
e3) Equipo e Instrumental Médico y de Laboratorio			-			-
e4) Vehículos y Equipo de Transporte			-			-
e5) Equipo de Defensa y Seguridad			-			-
e6) Maquinaria, Otros Equipos y Herramientas			-			-
e7) Activos Biológicos			-			-
e8) Bienes Inmuebles			-			-
e9) Activos Intangibles	300,000		300,000.00	75,000		225,000.00
F. Inversión Pública (F=F1+F2+F3)	5,652,587.00	1,500,000.00	7,152,587.00	1,788,147.00	755,154.00	5,364,440.00
f1) Obra Pública en Bienes de Dominio Público			-			-
f2) Obra Pública en Bienes Propios	5,652,587	1,500,000	7,152,587.00	1,788,147	755,154	5,364,440.00
f3) Proyectos Productivos y Acciones de Fomento			-			-
G. Inversiones Financieras y Otras Provisiones (G=G1+G2+G3+G4+G5+G6+G7)	-	-	-	-	-	-
g1) Inversiones Para el Fomento de Actividades Productivas			-			-
g2) Acciones y Participaciones de Capital			-			-
g3) Compra de Títulos y Valores			-			-
g4) Concesión de Préstamos			-			-
g5) Inversiones en Fideicomisos, Mandatos y Otros Análogos			-			-
Fideicomiso de Desastres Naturales (Informativo)			-			-

Concepto (c)	Egresos					Subejercicio (e)
	Aprobado (d)	Ampliaciones/ (Reducciones)	Modificado	Devengado	Pagado	
g6) Otras Inversiones Financieras			-			-
g7) Provisiones para Contingencias y Otras Erogaciones Especiales			-			-
H. Participaciones y Aportaciones (H=h1+h2+h3)	-	-	-	-	-	-
h1) Participaciones			-			-
h2) Aportaciones			-			-
h3) Convenios			-			-
I. Deuda Pública (I=i1+i2+i3+i4+i5+i6+i7)	-	-	-	-	-	-
i1) Amortización de la Deuda Pública			-			-
i2) Intereses de la Deuda Pública			-			-
i3) Comisiones de la Deuda Pública			-			-
i4) Gastos de la Deuda Pública			-			-
i5) Costo por Coberturas			-			-
i6) Apoyos Financieros			-			-
i7) Adeudos de Ejercicios Fiscales Anteriores (ADEFAS)			-			-
III. Total de Egresos (III = I + II)	41,640,839.00	1,500,000.00	43,140,839.00	10,445,151.00	8,305,680.83	32,695,688.00

Lic. Salvador Raúl González Valenzuela
Rector

L.C.P. Servando Sánchez Carrizosa
Director de Administración y Finanzas



Sistema Estatal de Evaluación
Estado Analítico del Ejercicio Presupuesto de Egresos
Clasificación Económica (por Tipo de Gasto)
Universidad Tecnológica de San Luis Río Colorado
Del 01 de enero al 31 de marzo de 2018

ETCA-II-06

(PESOS)

TRIMESTRE: Primero

Concepto	Egresos Aprobado Anual (1)	Ampliaciones/ (Reducciones) (2)	Egresos Modificado Anual (3=1+2)	Egresos Devengado Acumulado (4)	Egresos Pagado Acumulado (5)	Subejercicio (6 = 3 - 4)
Gasto Corriente	41,640,839	1,500,000	43,140,839	10,445,150	8,305,681	32,695,689
Gasto de Capital			0			0
Amortización del la Deuda y Disminución de Pasivos			0			0
Pensiones y Jubilaciones			0			0
Participaciones			0			0
Total del Gasto	41,640,839	1,500,000	43,140,839	10,445,150	8,305,681	32,695,689

Lic. Salvador Raúl González Valenzuela
Rector

L.C.P. Servando Sánchez Carrizosa
Director de Administración y Finanzas



Sistema Estatal de Evaluación
Estado Analítico del Ejercicio Presupuesto de Egresos
Clasificación Administrativa (Por Unidad Administrativa)
Universidad Tecnológica de San Luis Río Colorado
Del 01 de enero al 31 de marzo de 2018

ETCA-II-07

(PESOS)

TRIMESTRE: Primero

Clasificación Administrativa (Por Unidad Administrativa)	Egresos Aprobado Anual (1)	Ampliaciones/ (Reducciones) (2)	Egresos Modificado Anual (3=1+2)	Egresos Devengado Acumulado (4)	Egresos Pagado Acumulado (5)	Subejercicio (6 = 3 - 4)
Unidad Administrativa 1	41,640,839	1,500,000	43,140,839	10,445,150	8,305,681	32,695,689
Unidad Administrativa 2	0		0			0
Unidad Administrativa 3			0			0
Unidad Administrativa 4			0			0
Unidad Administrativa 5			0			0
Unidad Administrativa 6			0			0
Unidad Administrativa 7			0			0
Unidad Administrativa 8			0			0
Unidad Administrativa 9			0			0
Total del Gasto	41,640,839	1,500,000	43,140,839	10,445,150	8,305,681	32,695,689

 Lic. Salvador Raúl González Valenzuela
 Rector

 L.C.P. Servando Sánchez Carrizoza
 Director de Administración y Finanzas



Sistema Estatal de Evaluación
Universidad Tecnológica de San Luis Rio Colorado
 Estado Analítico del Ejercicio del Presupuesto de Egresos Detallado - LDF
 Clasificación Administrativa
 Del 01 de enero al 31 de marzo de 2018

ETCA-II-08

(PESOS)

TRIMESTRE: Primero

Concepto (c)	Egresos					Subejercicio (e)
	Aprobado (d)	Ampliaciones/ (Reducciones)	Modificado	Devengado	Pagado	
I. Gasto No Etiquetado						
(I=A+B+C+D+E+F+G+H)	40,992,525.07	1,500,000.00	42,492,525.07	10,351,300.82	8,211,832.11	32,141,224.25
A. Dependencia o Unidad Administrativa 1	40,992,525.07	1,500,000.00	42,492,525.07	10,351,300.82	8,211,832.11	32,141,224.25
B. Dependencia o Unidad Administrativa 2						
C. Dependencia o Unidad Administrativa 3						
D. Dependencia o Unidad Administrativa 4						
E. Dependencia o Unidad Administrativa 5						
F. Dependencia o Unidad Administrativa 6						
G. Dependencia o Unidad Administrativa 7						
H. Dependencia o Unidad Administrativa xx						
II. Gasto Etiquetado						
(II=A+B+C+D+E+F+G+H)	648,313.92		648,313.92	93,848.89	93,848.89	554,465.03
A. Dependencia o Unidad Administrativa 1	648,313.92		648,313.92	93,848.89	93,848.89	554,465.03
B. Dependencia o Unidad Administrativa 2						
C. Dependencia o Unidad Administrativa 3						
D. Dependencia o Unidad Administrativa 4						
E. Dependencia o Unidad Administrativa 5						
F. Dependencia o Unidad Administrativa 6						
G. Dependencia o Unidad Administrativa 7						
H. Dependencia o Unidad Administrativa xx						
III. Total de Egresos (III = I + II)	41,640,838.99	1,500,000.00	43,140,838.99	10,445,149.71	8,305,681.00	32,695,689.28

Lic. Salvador Raúl González Valenzuela
 Rector

L.C.P. Servando Sánchez Carrizoza
 Director de Administración y Finanzas



Sistema Estatal de Evaluación
Estado Analítico del Ejercicio Presupuesto de Egresos
Clasificación Administrativa (Por Poderes)
Universidad Tecnológica de San Luis Río Colorado
Del 01 de enero al 31 de marzo de 2018

ETCA-II-09

TRIMESTRE: primero

(PESOS)

Clasificación Administrativa (Por Poderes)	Egresos Aprobado Anual (1)	Ampliaciones/ (Reducciones) (2)	Egresos Modificado Anual (3=1+2)	Egresos Devengado Acumulado (4)	Egresos Pagado Acumulado (5)	Subejercicio (6 = 3 - 4)
Poder Ejecutivo	41,640,839	1,500,000	43,140,839	10,445,150	8,305,681	32,695,689
Poder Legislativo			0			0
Poder Judicial			0			0
Órganos Autónomos			0			0
Total del Gasto	41,640,839	1,500,000	43,140,839	10,445,150	8,305,681	32,695,689

 Lic. Salvador Raúl González Valenzuela
 Rector

 L.C.P. Servando Sánchez Carrizoza
 Director de Administración y Finanzas



Sistema Estatal de Evaluación
Estado Analítico del Ejercicio Presupuesto de Egresos
Clasificación Administrativa (Por Tipo de Organismos o Entidad Paraestatal)
Universidad Tecnológica de San Luis Rio Colorado
Del 01 de enero al 31 de marzo de 2018

ETCA-II-10

(PESOS)

TRIMESTRE: Primero

Concepto	Egresos Aprobado Anual (1)	Ampliaciones/ (Reducciones) (2)	Egresos Modificado Anual (3=1+2)	Egresos Devengado Acumulado (4)	Egresos Pagado Acumulado (5)	Subejercicio (6 = 3 - 4)
Entidades Paraestatales y Fideicomisos No Empresariales y No Financieros			0			0
Instituciones Públicas de la Seguridad Social			0			0
Entidades Paraestatales Empresariales No Financieras con Participación Estatal Mayoritaria	41,640,839	1,500,000	43,140,839	10,445,150	8,305,681	32,695,689
Fideicomisos Empresariales No Financieros con Participación Estatal Mayoritaria			0			0
Entidades Paraestatales Empresariales Financieras Monetarias con Participación Estatal Mayoritaria			0			0
Entidades Paraestatales Empresariales Financieras No Monetarias con Participación Estatal Mayoritaria			0			0
Fideicomisos Financieros Públicos con Participación Estatal Mayoritaria			0			0
Total del Gasto	41,640,839	1,500,000	43,140,839	10,445,150	8,305,681	32,695,689

Lic. Salvador Raúl González Valenzuela
 Rector

L.C.P. Servando Sánchez Carrizosa
 Director de Administración y Finanzas

Concepto	Egresos Aprobado Anual (1)	Ampliaciones/ (Reducciones) (2)	Egresos Modificado Anual (3=1+2)	Egresos Devengado Acumulado (4)	Egresos Pagado Acumulado (5)	Subejercicio (6 = 3 - 4)
Gobierno	0	0	0	0	0	0
Legislación			0			0
Justicia			0			0
Coordinación de la Política de Gobierno			0			0
Relaciones Exteriores			0			0
Asuntos Financieros y Hacendarios			0			0
Seguridad Nacional			0			0
Asuntos de Orden Público y Seguridad Interior			0			0
Otros Servicios Generales			0			0
Desarrollo Social	41,640,839	1,500,000	43,140,839	10,445,150	8,305,681	32,695,689
Protección Ambiental			0			0
Viviendas y Servicios a la Comunidad			0			0
Salud			0			0
Recreación, Cultura y Otras Manifestaciones Sociales			0			0
Educación	41,640,839	1,500,000	43,140,839	10,445,150	8,305,681	32,695,689
Protección Social			0			0
Otros Asuntos Sociales			0			0
Desarrollo Económico	0	0	0	0	0	0
Asuntos Económicos, Comerciales y Laborales en General			0			0
Agropecuaria, Silvicultura, Pesca y Caza			0			0
Combustibles y Energía			0			0
Minería, Manufacturas y Construcción			0			0
Transporte			0			0
Comunicaciones			0			0
Turismo			0			0
Ciencia, Tecnología e Innovación			0			0
Otras Industrias y Otros Asuntos Económicos			0			0
Otras No Clasificadas en funciones anteriores	0	0	0	0	0	0
Transacciones de la Deuda Pública / Costo financiero de la Deuda	0	0	0	0	0	0
Transferencias, Participaciones y Aportaciones entre Diferentes Niveles y Órdenes de gobierno			0			0
Saneamiento del Sistema Financiero			0			0
Adeudos de ejercicios Fiscales Anteriores			0			0
Total del Gasto	41,640,839	1,500,000	43,140,839	10,445,150	8,305,681	32,695,689



Sistema Estatal de Evaluación
Universidad Tecnológica de San Luis Río Colorado
 Estado Analítico del Ejercicio del Presupuesto de Egresos Detallado - LDF
 Clasificación Funcional (Finalidad y Función)
 Del 01 de enero al 31 de marzo de 2018
 (PESOS)

ETCA-II-12

TRIMESTRE: Primero

Concepto (c)	Egresos					Subejercicio (e)
	Aprobado (d)	Ampliaciones/ (Reducciones)	Modificado	Devengado	Pagado	
I. Gasto No Etiquetado (I=A+B+C+D)	40,992,525.07	1,500,000.00	42,492,525.07	10,351,300.82	8,211,832.11	32,141,224.25
A. Gobierno (A=a1+a2+a3+a4+a5+a6+a7+a8)	-	-	-	-	-	-
a1) Legislación			-			-
a2) Justicia			-			-
a3) Coordinación de la Política de Gobierno			-			-
a4) Relaciones Exteriores			-			-
a5) Asuntos Financieros y Hacendarios			-			-
a6) Seguridad Nacional			-			-
a7) Asuntos de Orden Público y de Seguridad Interior			-			-
a8) Otros Servicios Generales			-			-
B. Desarrollo Social (B=b1+b2+b3+b4+b5+b6+b7)	40,992,525.07	1,500,000.00	42,492,525.07	10,351,300.82	8,211,832.11	32,141,224.25
b1) Protección Ambiental			-			-
b2) Vivienda y Servicios a la Comunidad			-			-
b3) Salud			-			-
b4) Recreación, Cultura y Otras Manifestaciones Sociales			-			-
b5) Educación	40,992,525.07	1,500,000.00	42,492,525.07	10,351,300.82	8,211,832.11	32,141,224.25
b6) Protección Social			-			-
b7) Otros Asuntos Sociales			-			-
C. Desarrollo Económico (C=c1+c2+c3+c4+c5+c6+c7+c8+c9)	-	-	-	-	-	-
c1) Asuntos Económicos, Comerciales y Laborales en General			-			-
c2) Agropecuaria, Silvicultura, Pesca y Caza			-			-
c3) Combustibles y Energía			-			-
c4) Minería, Manufacturas y Construcción			-			-

Concepto (c)	Egresos					Subejercicio (e)
	Aprobado (d)	Ampliaciones/ (Reducciones)	Modificado	Devengado	Pagado	
c5) Transporte			-			-
c6) Comunicaciones			-			-
c7) Turismo			-			-
c8) Ciencia, Tecnología e Innovación			-			-
c9) Otras Industrias y Otros Asuntos Económicos			-			-
D. Otras No Clasificadas en Funciones Anteriores (D=d1+d2+d3+d4)	-	-	-	-	-	-
d1) Transacciones de la Deuda Publica / Costo Financiero de la Deuda			-			-
d2) Transferencias, Participaciones y Aportaciones Entre Diferentes Niveles y Ordenes de Gobierno			-			-
d3) Saneamiento del Sistema Financiero			-			-
d4) Adeudos de Ejercicios Fiscales Anteriores			-			-
II. Gasto Etiquetado (II=A+B+C+D)	648,313.92	-	648,313.92	93,848.89	93,848.89	554,465.03
A. Gobierno (A=a1+a2+a3+a4+a5+a6+a7+a8)	-	-	-	-	-	-
a1) Legislación			-			-
a2) Justicia			-			-
a3) Coordinación de la Política de Gobierno			-			-
a4) Relaciones Exteriores			-			-
a5) Asuntos Financieros y Hacendarios			-			-
a6) Seguridad Nacional			-			-
a7) Asuntos de Orden Público y de Seguridad Interior			-			-
a8) Otros Servicios Generales			-			-
B. Desarrollo Social (B=b1+b2+b3+b4+b5+b6+b7)	648,313.92	-	648,313.92	93,848.89	93,848.89	554,465.03
b1) Protección Ambiental			-			-
b2) Vivienda y Servicios a la Comunidad			-			-
b3) Salud			-			-
b4) Recreación, Cultura y Otras Manifestaciones Sociales			-			-
b5) Educación	648,313.92		648,313.92	93,848.89	93,848.89	554,465.03
b6) Protección Social			-			-
b7) Otros Asuntos Sociales			-			-

Concepto (c)	Egresos					Subejercicio (e)
	Aprobado (d)	Ampliaciones/ (Reducciones)	Modificado	Devengado	Pagado	
C. Desarrollo Económico (C=c1+c2+c3+c4+c5+c6+c7+c8+c9)	-	-	-	-	-	-
c1) Asuntos Económicos, Comerciales y Laborales en General			-			-
c2) Agropecuaria, Silvicultura, Pesca y Caza						-
c3) Combustibles y Energía			-			-
c4) Minería, Manufacturas y Construcción			-			-
c5) Transporte			-			-
c6) Comunicaciones			-			-
c7) Turismo			-			-
c8) Ciencia, Tecnología e Innovación			-			-
c9) Otras Industrias y Otros Asuntos Económicos			-			-
D. Otras No Clasificadas en Funciones Anteriores (D=d1+d2+d3+d4)	-	-	-	-	-	-
d1) Transacciones de la Deuda Publica / Costo Financiero de la Deuda	-		-			-
d2) Transferencias, Participaciones y Aportaciones Entre Diferentes Niveles y Ordenes de Gobierno	-		-			-
d3) Saneamiento del Sistema Financiero	-		-			-
d4) Adeudos de Ejercicios Fiscales Anteriores			-			-
III. Total de Egresos (III = I + II)	41,640,838.99	1,500,000.00	43,140,838.99	10,445,149.71	8,305,681.00	32,695,689.28

Lic. Salvador Raúl González Valenzuela
Rector

L.C.P. Servando Sánchez Carrizoza
Director de Administración y Finanzas

(PESOS)

TRIMESTRE: Primero

Ejercicio del Presupuesto por Partida / Descripción		Egresos Aprobado Anual	Ampliaciones/ (Reducciones)	Egresos Modificado Anual	Egresos Devengado Acumulado	Egresos Pagado Acumulado	Subejercicio	% Avance Anual
		(1)	(2)	(3=1+2)	(4)	(5)	(6 = 3 - 4)	(7= 4/3)
1000	Servicios personales	22,900,000		22,900,000	5,550,000	4,747,379	17,350,000	24%
1100	Remuneraciones al personal de carácter permanente	14,110,983		14,110,983	3,527,746	2,954,603	10,583,237	25%
113	Sueldo base al personal permanente	14,110,983		14,110,983	3,527,746	2,954,603	10,583,237	25%
11301	Sueldos	13,690,983		13,690,983	3,422,746	2,831,887	10,268,237	25%
11308	Ayuda para despensa	420,000		420,000	105,000	122,716	315,000	25%
1200	Remuneraciones al personal de carácter transitorio	4,700,000		4,700,000	1,175,000	1,422,000	3,525,000	25%
122	Sueldos base al personal eventual	4,700,000		4,700,000	1,175,000	1,422,000	3,525,000	25%
12201	Sueldos base al personal eventual	4,700,000		4,700,000	1,175,000	1,422,000	3,525,000	25%
1300	Remuneraciones adicionales y especiales	2,519,017		2,519,017	454,754	-	2,064,263	18%
132	Primas de vacaciones, dominical y gratificación de fin de año	2,519,017		2,519,017	454,754	-	2,064,263	18%
13201	Prima vacacional	700,000		700,000	-	-	700,000	0%
13202	Gratificación por fin de año	1,819,017		1,819,017	454,754	-	1,364,263	25%
1400	Seguridad Social	1,300,000		1,300,000	325,000	311,768	975,000	25%
141	Aportaciones de seguridad social	1,300,000		1,300,000	325,000	311,768	975,000	25%
14106	Otras prestaciones de seguridad social	1,300,000		1,300,000	325,000	311,768	975,000	25%
1500	Otras prestaciones sociales y económicas	270,000		270,000	67,500	59,007	202,500	25%
152	Indemnizaciones	-		0	-	-	0	
15201	Indemnizaciones al personal	-		0	-	-	0	
154	Prestaciones contractuales	150,000		150,000	37,500	30,798	112,500	25%
15429	Cuotas para material didáctico	150,000		150,000	37,500	30,798	112,500	25%
159	Otras prestaciones sociales y económicas	120,000		120,000	30,000	28,209	90,000	25%
15901	Otras prestaciones	120,000		120,000	30,000	28,209	90,000	25%
1700	Pagos de Estímulos a Servidores Públicos	-		0	-	-	0	
171	Estímulos	-		-	-	-	-	
17102	Estímulo por Productividad y Eficiencia	-		-	-	-	-	
	Total del Gasto	\$ 22,900,000.00	\$ -	\$ 22,900,000.00	\$ 5,550,000	\$ 4,747,379	\$ 17,350,000.00	
2000	Materiales y suministros	2,143,587		2,288,162	529,915	391,777	1,758,248	23%
2100	Materiales de administración	925,000		925,000	225,268	78,998	699,732	24%
211	Materiales, útiles y equipos menores de oficina	150,000		150,000	37,500	7,080	112,500	25%
21101	Materiales, útiles y equipos menores de oficina	150,000		150,000	37,500	7,080	112,500	25%
212	Materiales y útiles de impresión y reproducción	300,000		300,000	69,018	53,894	230,982	23%
21201	Materiales y útiles de impresión y reproducción	300,000		300,000	69,018	53,894	230,982	23%
213	Material estadístico y geográfico	-		-	-	-	0	
21301	Material estadístico y geográfico	-		-	-	-	0	
214	Materiales, útiles y equipos menores de tecnologías de la información	-		-	-	-	0	
21401	Materiales y útiles para el procesamiento de equipos y bienes informáticos	-		-	-	-	0	
215	Material impreso e información digital	-		-	-	-	0	
21501	Material para información	-		-	-	-	0	
216	Material de limpieza	260,000		260,000	65,000	18,024	195,000	25%
21601	Material de limpieza	260,000		260,000	65,000	18,024	195,000	25%
217	Materiales y útiles de enseñanza	215,000		215,000	53,750	-	161,250	25%
21701	Materiales educativos	215,000		215,000	53,750	-	161,250	25%
218	Materiales para el registro de identificación de bienes y personas	-		-	-	-	0	
21801	Placas, engomados calcomanías y hologramas	-		-	-	-	0	
21802	Emisión de Licencias de conducir	-		-	-	-	0	
2200	Alimentos y utensilios	80,000		80,000	20,000	26,585	60,000	25%
221	Productos alimenticios para personas	75,000		75,000	18,750	25,869	56,250	25%
22101	Productos alimenticios para el personal de las instalaciones	65,000		65,000	16,250	22,103	48,750	25%
22106	Adquisición de agua potable	10,000		10,000	2,500	3,766	7,500	25%
223	Utensilios para el servicio de alimentación	5,000		5,000	1,250	717	3,750	25%
22301	Utensilios para el servicio de alimentación	5,000		5,000	1,250	717	3,750	25%
2400	Materiales y artículos de construcción y de reparación	135,000		279,575	33,750	152,537	245,825	12%
241	Productos minerales no metálicos	-		-	-	-	0	
24101	Productos minerales no metálicos	-		-	-	-	0	
246	Material eléctrico y electrónico	35,000		179,575	8,750	146,377	170,825	5%
24601	Material eléctrico y electrónico	35,000	144,575	179,575	8,750	146,377	170,825	5%
248	Materiales Complementarios	100,000		100,000	25,000	6,160	75,000	25%
24801	Materiales Complementarios	100,000		100,000	25,000	6,160	75,000	25%
2500	Productos químicos, farmacéuticos y de laboratorio	70,000		70,000	17,500	3,198	52,500	25%

Ejercicio del Presupuesto por Partida / Descripción		Egresos Aprobado Anual	Ampliaciones/ (Reducciones)	Egresos Modificado Anual	Egresos Devengado Acumulado	Egresos Pagado Acumulado	Subejercicio	% Avance Anual
		(1)	(2)	(3=1+2)	(4)	(5)	(6 = 3 - 4)	(7= 4/3)
255	Materiales, accesorios y suministros de laboratorio	70,000		70,000	17,500	3,198	52,500	25%
25501	Materiales, accesorios y suministros de laboratorio	70,000		70,000	17,500	3,198	52,500	25%
2600	Combustibles, lubricantes y aditivos	450,000		450,000	112,500	104,186	337,500	25%
261	Combustibles, lubricantes y aditivos	450,000		450,000	112,500	104,186	337,500	25%
26101	Combustibles	450,000		450,000	112,500	104,186	337,500	25%
2700	Vestuarios, blancos, prendas de producción y artículos deportivos	245,000		245,000	61,250	16,188	183,750	25%
271	Vestuario y uniformes	100,000		100,000	25,000	1,114	75,000	25%
27101	Vestuario y uniformes	100,000		100,000	25,000	1,114	75,000	25%
272	Prendas de seguridad y protección personal	-		-	-	-	0	
27201	Prendas de seguridad y protección personal	-		-	-	-	0	
273	Artículos Deportivos	145,000		145,000	36,250	15,074	108,750	25%
27301	Artículos Deportivos	145,000		145,000	36,250	15,074	108,750	25%
2900	Herramientas, refacciones y accesorios menores	238,587		238,587	59,647	10,086	178,940	25%
291	Herramientas menores	-		-	-	-	0	
29101	Herramientas menores	-		-	-	-	0	
292	Refacciones y Accesorios Menores de Edificios	50,000		50,000	12,500	3,718	37,500	25%
29201	Refacciones y Accesorios Menores de Edificios	50,000		50,000	12,500	3,718	37,500	25%
293	Refacciones y Accesorios menores de mobiliario y equipo de administración, educacional y recreativo	20,000		20,000	5,000	-	15,000	25%
29301	Refacciones y Accesorios menores de mobiliario y equipo de administración, educacional y recreativo	20,000		20,000	5,000	-	15,000	25%
294	Refacciones y accesorios menores de equipo de computo y tecnologías de la información	100,000		100,000	25,000	4,566	75,000	25%
29401	Refacciones y accesorios menores de equipo de computo y tecnologías de la información	100,000		100,000	25,000	4,566	75,000	25%
296	Refacciones y accesorios menores de Equipo de Transporte	68,587		68,587	17,147	1,802	51,440	25%
29601	Refacciones y accesorios menores de Equipo de Transporte	68,587		68,587	17,147	1,802	51,440	25%
Total del Gasto		2,143,587	144,575.40	2,288,162	529,915	391,777	1,758,248	
3000	Servicios generales	7,277,773		7,277,773	1,673,193	1,425,252	5,604,580	23%
3100	Servicios básicos	2,219,650		2,219,650	472,413	403,418	1,747,238	21%
311	Energía eléctrica	1,715,650		1,715,650	428,913	283,654	1,286,738	25%
31102	Energía eléctrica a escuelas	1,515,650	(8,000)	1,507,650	378,913	76,422	1,128,738	25%
31103	Servicios e Instalaciones para centros Escolares	200,000	8,000	208,000	50,000	207,232	158,000	24%
312	Gas	7,000		7,000	1,750	798	5,250	25%
31201	Gas	7,000		7,000	1,750	798	5,250	25%
313	Agua	60,000		60,000	15,000	29,524	45,000	25%
31301	Agua	60,000		60,000	15,000	29,524	45,000	25%
314	Telefonía tradicional	50,000		50,000	12,500	7,732	37,500	25%
31401	Telefonía tradicional	50,000		50,000	12,500	7,732	37,500	25%
315	Telefonía celular	17,000		17,000	4,250	4,347	12,750	25%
31501	Telefonía celular	17,000		17,000	4,250	4,347	12,750	25%
317	Servicio de acceso a internet, redes y procesamiento de información	330,000		330,000	82,500	58,970	247,500	25%
31701	Servicio de acceso a internet, redes y procesamiento de información	330,000		330,000	82,500	58,970	247,500	25%
318	Servicios postales y telegráficos	40,000		40,000	10,000	18,392	30,000	25%
31801	Servicio postal	40,000		40,000	10,000	18,392	30,000	25%
3200	Servicio de arrendamiento	312,000		352,000	78,000	97,874	274,000	22%
322	Arrendamiento de Edificios	12,000		12,000	3,000	-	9,000	25%
32201	Arrendamiento de Edificios	12,000		12,000	3,000	-	9,000	25%
323	Arrendamiento de mobiliario y equipo de administración, educacional y recreativo	180,000		180,000	45,000	42,542	135,000	25%
32302	Arrendamiento de bienes y equipos informáticos	180,000		180,000	45,000	42,542	135,000	25%
325	Arrendamiento de equipo de transporte	25,000		65,000	6,250	55,332	58,750	10%
32501	Arrendamiento de equipo de transporte	25,000	40,000	65,000	6,250	55,332	58,750	10%
327	Arrendamiento de activos intangibles	95,000		95,000	23,750	-	71,250	25%
32701	Patentes, regalías y otros	95,000		95,000	23,750	-	71,250	25%
3300	Servicios profesionales, científicos, técnicos y otros servicios	1,473,123		1,473,123	368,281	271,586	1,104,842	25%
331	Servicios legales, de contabilidad, auditorías y relacionados	650,000		650,000	162,500	123,815	487,500	25%
33101	Servicios legales, de contabilidad, auditorías y relacionados	650,000		650,000	162,500	123,815	487,500	25%
333	Servicios de consultoría en tecnologías de la información	28,000		28,000	7,000	-	21,000	25%
33301	Servicios de Informática	28,000		28,000	7,000	-	21,000	25%
33302	Servicios de consultorías						0	
334	Servicios de capacitación	85,123		85,123	21,281	13,389	63,842	25%
33401	Servicios de capacitación	85,123		85,123	21,281	13,389	63,842	25%
336	Servicios de apoyo administrativo, traducción, fotocopiado e impresión	330,000		330,000	82,500	79,630	247,500	25%
33603	Impresiones y publicaciones oficiales	330,000		330,000	82,500	79,630	247,500	25%
33605	Licitaciones, convenios y convocatorias				-	-	0	

Ejercicio del Presupuesto por Partida / Descripción		Egresos Aprobado Anual	Ampliaciones/ (Reducciones)	Egresos Modificado Anual	Egresos Devengado Acumulado	Egresos Pagado Acumulado	Subejercicio	% Avance Anual
		(1)	(2)	(3=1+2)	(4)	(5)	(6 = 3 - 4)	(7= 4/3)
338	Servicios de vigilancia	380,000		380,000	95,000	54,752	285,000	25%
33801	Servicios de vigilancia	380,000		380,000	95,000	54,752	285,000	25%
3400	Servicios financieros, bancarios y comerciales	395,000		395,000	98,750	111,243	296,250	25%
341	Servicios Financieros, bancarios	25,000		25,000	6,250	13,386	18,750	25%
34101	Servicios Financieros, bancarios	25,000		25,000	6,250	13,386	18,750	25%
344	Seguros de responsabilidad patrimonial y fianzas	370,000		370,000	92,500	97,857	277,500	25%
34401	Seguros de responsabilidad patrimonial y fianzas	370,000		370,000	92,500	97,857	277,500	25%
347	Fletes y maniobras	-		-	-	-	0	
34701	Fletes y maniobras	-		-	-	-	0	
3500	Servicios mantenimiento y conservación e instalación	1,110,000		1,070,000	213,750	121,985	856,250	20%
351	Conservación y mantenimiento menor de inmuebles	600,000		560,000	86,250	26,831		
35101	Mantenimiento y conservación de inmuebles	600,000	(40,000)	560,000	86,250	26,831		
352	Instalación, reparación y mantenimiento de mobiliario y equipo de administración, educacional y recreativo	-		-	-	-		
35201	Mantenimiento y conservación de mobiliario y equipo	-		-	-	-		
35202	Mant y conservación de mob y eq para esc. Lab y talleres	-		-	-	-		
355	Reparación y mantenimiento de equipo de transporte	70,000		70,000	17,500	11,163		
35501	Mantenimiento de equipo de transporte	70,000		70,000	17,500	11,163		
358	Servicios de limpieza y manejo de desechos	400,000		400,000	100,000	77,572		
35801	Servicios de limpieza y manejo de desechos	400,000		400,000	100,000	77,572	300,000	25%
359	Servicios de jardinería y fumigación	40,000		40,000	10,000	6,419	30,000	25%
35901	Servicios de jardinería y fumigación	40,000		40,000	10,000	6,419	30,000	25%
3600	Servicios de comunicación social y publicidad	210,000		210,000	52,500	20,010	157,500	25%
361	Difusión por radio, televisión y otros medios de mensajes sobre programas y actividades gubernamentales	210,000		210,000	52,500	20,010	157,500	25%
36101	Difusión por radio, televisión y otros medios de mensajes sobre programas y actividades gubernamentales	210,000		210,000	52,500	20,010	157,500	25%
362	Difusión por radio, televisión y otros medios de mensajes comerciales	-		-	-	-	0	
36201	Difusión por radio, televisión y otros medios de mensajes comerciales	-		-	-	-	0	
365	Servicios de la Industria Filmica del Sonido y del Video	-		-	-	-	0	
36501	Servicios de la Industria Filmica del Sonido y del Video	-		-	-	-	0	
3700	Servicios de traslado y viáticos	1,220,000		1,220,000	305,000	272,766	915,000	25%
371	Pasajes aéreos	480,000		480,000	120,000	78,445	360,000	25%
37101	Pasajes aéreos	480,000		480,000	120,000	78,445	360,000	25%
372	Pasajes terrestres	85,000		85,000	21,250	22,502	63,750	25%
37201	Pasajes terrestres	85,000		85,000	21,250	22,502	63,750	25%
375	Viáticos en el país	550,000		550,000	137,500	163,100	412,500	25%
37501	Viáticos en el país	450,000		450,000	112,500	140,500	337,500	25%
37502	Gastos de camino	100,000		100,000	25,000	22,600	75,000	25%
376	Viáticos en el extranjero	60,000		60,000	15,000	-	45,000	25%
37601	Viáticos en el extranjero	60,000		60,000	15,000	-	45,000	25%
379	Otros servicios de traslado y hospedaje	45,000		45,000	11,250	8,718	33,750	25%
37901	Cuotas	45,000		45,000	11,250	8,718	33,750	25%
3800	Servicios oficiales	320,000		320,000	80,000	116,843	240,000	25%
381	Gastos de ceremonial	120,000		120,000	30,000	7,717	90,000	25%
38101	Gastos de ceremonial	120,000		120,000	30,000	7,717	90,000	25%
382	Gastos de orden social y cultural	150,000		150,000	37,500	79,126	112,500	25%
38201	Gastos de orden social y cultural	150,000		150,000	37,500	79,126	112,500	25%
383	Congresos y convenciones	50,000		50,000	12,500	30,000	37,500	25%
38301	Congresos y convenciones	50,000		50,000	12,500	30,000	37,500	25%
384	Exposiciones	-		-	-	-	0	
38401	Exposiciones	-		-	-	-	0	
3900	Otros servicios generales	18,000		18,000	4,500	9,528	13,500	25%
392	Impuestos y derechos	18,000		18,000	4,500	9,528	13,500	25%
39201	Impuestos y derechos	18,000		18,000	4,500	9,528	13,500	25%
	Total del Gasto	7,277,773	-	7,277,773	1,673,193	1,425,252	5,604,580	
4000	Transferencias, asignaciones, subsidios y otras ayudas							
4300	Subsidios y Subvenciones							
439	Otros subsidios							
43901	Subsidios para capacitación y becas							
4400	Ayudas sociales							
442	Becas y otras ayudas para programas de capacitación							
44201	Becas educativas							
44203	Becas de Educación Media y Superior							
44204	Fomento deportivo							
	Total del Gasto						0	

Ejercicio del Presupuesto por Partida / Descripción		Egresos Aprobado Anual	Ampliaciones/ (Reducciones)	Egresos Modificado Anual	Egresos Devengado Acumulado	Egresos Pagado Acumulado	Subejercicio	% Avance Anual
		(1)	(2)	(3=1+2)	(4)	(5)	(6 = 3 - 4)	(7= 4/3)
5000	Bienes muebles, inmuebles e intangibles	3,666,892		3,522,317	903,895	986,117.83	2,618,422	26%
5100	Mobiliario y equipo de administración	3,178,191		3,033,616	781,720	986,117.83	2,251,896	26%
511	Muebles de oficina y estantería	50,000		50,000	12,500	-	37,500	25%
51101	Muebles de oficina y estantería	50,000		50,000	12,500	-	37,500	25%
513	Bienes artísticos, culturales y científicos	-		-	-	-	0	
51301	Bienes artísticos, culturales y científicos	-		-	-	-	0	
515	Equipo de cómputo y de tecnologías de la información	193,463		193,463	48,366	-	145,097	25%
51501	Bienes informáticos	193,463		193,463	48,366	-	145,097	25%
519	Otros mobiliarios y equipo de administración	2,934,728		2,790,153	720,854	986,117.83	2,069,299	26%
51901	Equipo de Administración	100,000		100,000	25,000	-	75,000	25%
51902	Mobiliario y equipo para escuelas, laboratorios y talleres	2,834,728	\$ (144,575)	2,690,153	695,854	986,117.83	1,994,299	26%
5200	Mobiliario y equipo educacional y recreativo	188,701		188,701	47,175	-	141,526	25%
521	Equipos y aparatos audiovisuales	188,701		188,701	47,175	-	141,526	25%
52101	Equipos y aparatos audiovisuales	188,701		188,701	47,175	-	141,526	25%
523	Cámaras fotográficas y de video	-		-	0	-	0	
52301	Cámaras fotográficas y de video	-		-	0	-	0	
5400	Vehículos y equipo de transporte	-		-	-	-	0	
541	Vehículos y equipo de transporte	-		-	-	-	0	
54101	Automóviles y camiones	-		-	-	-	0	
5600	Maquinaria, otros equipos y herramientas	-		-	0	-	0	
561	Maquinaria y equipo agropecuario	-		-	0	-	0	
56101	Maquinaria y equipo agropecuario	-		-	0	-	0	
562	Maquinaria y equipo industrial	-		-	0	-	0	
56201	Maquinaria y equipo industrial	-		-	0	-	0	
564	Sistemas de aire acondicionado, calefacción y refrigeración industrial	-		-	0	-	0	
56401	Sistemas de aire acondicionado, calefacción y refrigeración industrial	-		-	0	-	0	
5800	Bienes Inmuebles				0	-	0	
581	Terrenos				0	-	0	
58101	Terrenos				0	-	0	
5900	Activos Intangibles	300,000		300,000	75,000	-	225,000	25%
591	Software	300,000		300,000	75,000	-	225,000	25%
59101	Software	300,000		300,000	75,000	-	225,000	25%
597	Licencias informáticas e intelectuales	-		-	0	-	0	
59701	Licencias informáticas e intelectuales	-		-	0	-	0	
Total del Gasto		3,666,892	(144,575)	3,522,317	903,895	986,117.83	2,618,422	
6000	Inversión Publica	5,652,587		7,152,587	1,788,147	755,154	5,364,440	25%
6200	Obras Publicas en bienes propios	5,652,587		7,152,587	1,788,147	755,154	5,364,440	25%
622	Edificación no habitacional	5,652,587		7,152,587	1,788,147	755,154	5,364,440	25%
62217	Infraestructura y equipamiento en materia de educación superior	5,652,587	\$ 1,500,000.00	7,152,587	1,788,147	755,153.54	5,364,440	25%
Total del Gasto		5,652,587	1,500,000	7,152,587	1,788,147	755,153.54	5,364,440	

SALDO TOTAL \$ 41,640,838.99 \$ 1,500,000.00 \$ 43,140,838.99 \$ 10,445,149.71 \$ 8,305,679.20 \$ 32,695,689.28

Lic. Salvador Raúl González Valenzuela
Rector

L.C.P. Servando Sánchez Carrizoza
Director de Administración y Finanzas



Sistema Estatal de Evaluación
Estado Analítico del Ejercicio de Presupuesto de Egresos- Detallado – LDF
(Clasificación de Servicios Personales por Categoría)
Universidad Tecnológica de San Luis Río Colorado
Del 01 de enero al 31 de marzo de 2018

ETCA-II-14

(PESOS)

TRIMESTRE:Primero

Concepto (c)	Egresos					Subejercicio (e)
	Aprobado (d)	Ampliaciones/ (Reducciones)	Modificado	Devengado	Pagado	
I. Gasto No Etiquetado (I=A+B+C+D+E+F)	40,992,525.07	1,500,000.00	42,492,525.07	10,351,300.82	8,211,832.11	32,141,224.25
A. Personal Administrativo y de Servicio Público	15,987,084.78	585,000.00	16,572,084.78	4,037,007.32	3,202,614.52	12,535,077.46
B. Magisterio	25,005,440.29	915,000.00	25,920,440.29	6,314,293.50	5,009,217.59	19,606,146.79
C. Servicios de Salud (C=c1+c2)						
c1) Personal Administrativo						
c2) Personal Médico, Paramédico y afin						
D. Seguridad Pública						
E. Gastos asociados a la implementación de nuevas leyes federales o reformas a las mismas (E = e1 + e2)						
e1) Nombre del Programa o Ley 1						
e2) Nombre del Programa o Ley 2						
F. Sentencias laborales definitivas						
II. Gasto Etiquetado (II=A+B+C+D+E+F)						
A. Personal Administrativo y de Servicio Público						
B. Magisterio						
C. Servicios de Salud (C=c1+c2)						
c1) Personal Administrativo						
c2) Personal Médico, Paramédico y afin						
D. Seguridad Pública						
E. Gastos asociados a la implementación de nuevas leyes federales o reformas a las mismas (E = e1 + e2)						
e1) Nombre del Programa o Ley 1						
e2) Nombre del Programa o Ley 2						
F. Sentencias laborales definitivas						
III. Total del Gasto en Servicios Personales (III = I + II)	40,992,525.07	1,500,000.00	42,492,525.07	10,351,300.82	8,211,832.11	32,141,224.25

Lic. Salvador Raúl González Valenzuela
Rector

L.C.P. Servando Sánchez Carrizoza
Director de Administración y Finanzas

(Pesos)

1. Total de Egresos Presupuestarios		10,445,151.00
(MENOS)		
2. Egresos Presupuestarios no contables		4,404,271.04
Mobiliario y equipo de administración	986,117.83	
Mobiliario y equipo educacional y recreativo		
Equipo e instrumental médico y de laboratorio		
Vehículos y equipo de transporte		
Equipo de defensa y seguridad		
Maquinaria, otros equipos y herramientas		
Arquivos biológicos		
Bienes inmuebles		
Activos intangibles		
Obra pública en bienes propios	3,418,153.21	
Acciones y participaciones de capital		
Compra de títulos y valores		
Inversiones en fideicomisos, mandatos y otros análogos		
Provisiones para contingencias y otras erogaciones especiales		
Armonización de la deuda pública		
Adeudos de ejercicios fiscales anteriores (ADEFAS)		
Otros Egresos Presupuestales No Contables		
(MAS)		
3. Gastos contables no presupuestarios		1,835,704.59
Estimaciones, depreciaciones, deterioros, obsolescencia y amortizaciones	1,312,167.93	
Provisiones		
Disminución de inventarios		
Aumento por insuficiencia de estimaciones por pérdida o deterioro u obsolescencia		
Aumento por insuficiencia de provisiones		
Otros gastos	8.79	
Otros Gastos Contables No Presupuestales	523,527.87	
4. Total de Gasto Contable (4= 1 - 2 + 3)		7,876,584.55

Lic. Salvador Raúl González Valenzuela
Rector

L.C.P. Servando Sánchez Carrizoza
Director de Administración y Finanzas

(pesos)

TRIMESTRE: Primero

Identificación del crédito o Instrumento	Contratación / Colocación	Amortización	Endeudamiento Neto
	A	B	C=A-B
Créditos Bancarios			
1			
2			
3			
4			0.00
5			
6			
7			
8			
9			
10			
Total Créditos Bancarios	0.00	0.00	0.00
Otros Instrumentos de Deuda			
1			
2			
3			
4			
5			
6			
7			
8			
9			
10			
Total Otros Instrumentos de Deuda	0.00	0.00	0.00
TOTAL	0.00	0.00	0.00

"Bajo protesta de decir verdad declaramos que los Estados Financieros y sus Notas, son razonablemente correctos y son responsabilidad del emisor"

 Lic. Salvador Raúl González Valenzuela
 Rector

 L.C.P. Servando Sánchez Carrizosa
 Director de Administración y Finanzas



Sistema Estatal de Evaluación
Intereses de la Deuda
Universidad Tecnológica de San Luis Rio Colorado
Del 01 de enero al 31 de marzo de 2018

ETCA-II-17

(pesos)

TRIMESTRE: Primero

Identificación del crédito o Instrumento	Devengado	Pagado
Créditos Bancarios		
1		
2		
3		
4		
5		
6		
7		
8		
9		
10		
Total de Intereses Créditos Bancarios	0.00	0.00
Otros Instrumentos de Deuda		
1		
2		
3		
4		
5		
6		
7		
8		
9		
10		
Total Intereses Otros Instrumentos de Deuda	0.00	0.00
TOTAL	0.00	0.00

"Bajo protesta de decir verdad declaramos que los Estados Financieros y sus Notas, son razonablemente correctos y son responsabilidad del emisor"

 Lic. Salvador Raúl González Valenzuela
 Rector

 L.C.P. Servando Sánchez Carrizoza
 Director de Administración y Finanzas

(PESOS)

TRIMESTRE: Primero

Concepto	Egresos Aprobado Anual (1)	Ampliaciones/ (Reducciones) (2)	Egresos Modificado Anual (3=1+2)	Egresos Devengado Anual (4)	Egresos Pagado Anual (5)	Subejercicio (6 = 3 - 4)
Programas						
Subsidios:	0	0	0	0	0	0
Sector Social y Privado o Estados y Municipios			0	0		0
Sujetos a Reglas de Operación			0	0		0
Otros Subsidios			0	0		0
Desempeño de las Funciones:	41,640,839	1,500,000	43,140,839	10,445,150	8,305,679	32,695,689
Prestación de Servicios Públicos	41,640,839	1,500,000	43,140,839	10,445,150	8,305,679	32,695,689
Provisión de Bienes Públicos			0			0
Planeación, Seguimiento y Evaluación de Políticas Públicas			0			0
Promoción y Fomento			0			0
Regulación y Supervisión			0			0
Funciones de las Fuerzas Armadas (Únicamente el Gobierno Federal)			0			0
Específicos			0			0
Proyectos de Inversión			0			0
Administrativos y de Apoyos	0	0	0	0	0	0
Apoyo al Proceso Presupuestario y para Mejorar la Eficiencia Institucional			0			0
Apoyo a la Función Pública y al Mejoramiento de la Gestión			0			0
Operaciones Ajenas			0			0
Compromisos	0	0	0	0	0	0
Obligaciones de Cumplimiento de Resolución Jurisdiccional			0			0
Desastres Naturales			0			0
Obligaciones	0	0	0	0	0	0
Pensiones y Jubilaciones			0			0
Aportaciones a la Seguridad Social			0			0
Aportaciones a Fondos de Estabilización			0			0
Aportaciones a Fondos de Inversión y Reestructura de Pensiones			0			0
Programas de gasto Federalizado (Gobierno Federal)	0	0	0	0	0	0
Gasto Federalizado			0			0
Participaciones a Entidades Federativas y Municipios			0			0
Costo Financiero, Deuda o Apoyo a Deudores y Ahorradores de la Banca			0			0
Adeudos de Ejercicios Fiscales Anteriores			0			0
Total del Gasto	41,640,839	1,500,000	43,140,839	10,445,150	8,305,679	32,695,689

Lic. Salvador Raúl González Valenzuela
Rector

L.C.P. Servando Sánchez Carrizoza
Director de Administración y Finanzas



Sistema Estatal de Evaluación
Gastos por proyectos de Inversión
Universidad Tecnológica de San Luis Río Colorado
Del 01 de enero al 31 de marzo de 2018
(pesos)

ETCA-III-03

TRIMESTRE: Primero

GASTO DE INVERSION EJERCIDO:		
NOMBRE DEL PROYECTO	MONTO EROGADO	ORIGEN DEL RECURSO*
NADA QUE MANIFESTAR EN ESTE APARTADO		

* Se deberán informar con todas las fuentes del recurso.

Ya sean obras con Recurso Federal, Recurso Estatal e Ingresos Propios del ente Público.

"Bajo protesta de decir verdad declaramos que los Estados Financieros y sus Notas, son razonablemente correctos y son responsabilidad del emisor"

Lic. Salvador Raúl González Valenzuela
Rector

L.C.P. Servando Sánchez Carrizoza
Director de Administración y Finanzas



GOBIERNO DEL ESTADO DE SONORA

ETCA-III-04

INFORME DE AVANCE PROGRAMÁTICO 2018

TRIMESTRE: PRIMERO

Gobierno del Estado de Sonora

CLAVE	NOMBRE DEL INDICADOR	UNI. MEDIDA	TIPO META	VAL. ACUM.	DATOS	PROGRAMADO ORIGINAL					MODIFICADO					REALIZADO				% DE AVANCE TRIMESTRAL
						PRIMERO	SEGUNDO	TERCERO	CUARTO	ANUAL	PRIMERO	SEGUNDO	TERCERO	CUARTO	ANUAL	PRIMERO	SEGUNDO	TERCERO	CUARTO	

DEPENDENCIA / ENTIDAD 72 UNIVERSIDAD TECNOLÓGICA DE SAN LUIS RIO COLORADO

UNIDAD ADMINISTRATIVA 010 RECTORÍA

E404E10	EDUCACIÓN SUPERIOR DE CALIDAD PARA EL DESARROLLO																			
113	EDUCACIÓN SUPERIOR UNIVERSITARIA.																			
	ACTIVIDADES INSTITUCIONALES	ACCIÓN	A	SI	MET	3.00	3.00	3.00	3.00	12.00	3.00	3.00	3.00	3.00	12.00	3.00	0.00	0.00	0.00	100.00%
					NUM	3.00	3.00	3.00	3.00	12.00	3.00	3.00	3.00	12.00	3.00	0.00	0.00	0.00		
					DEN															
EVALUACIÓN CUALITATIVA																				
CUMPLIMOS CON LO PROGRAMADO PARA EL TRIMESTRE ENERO-MARZO.																				

UNIDAD ADMINISTRATIVA 020 DIRECCIÓN DE VINCULACIÓN

	INDICE DE CAPTACION	ACCIÓN	P	NO	MET	0.00%	0.00%	100%	0.00%	100%	0.00%	0.00%	100%	0.00%	100%	0.00%	0.00%	0.00%	0.00%	0.00%
					NUM	0.00	0.00	590.00	0.00	590.00	0.00	0.00	590.00	0.00	590.00	0.00	0.00	0.00	0.00	
					DEN	0.00	0.00	590.00	0.00	590.00	0.00	0.00	590.00	0.00	590.00	0.00	0.00	0.00	0.00	
EVALUACIÓN CUALITATIVA																				
ESTE INDICADOR SE REFLEJA EN EL TERCER TRIMESTRE YA QUE ES EL INDICE DE CAPTACIÓN.																				

UNIDAD ADMINISTRATIVA 030 DIRECCIÓN DE ADMINISTRACIÓN Y FINANZAS

	INDICE DE CALIDAD EN LOS INFORMES TRIMESTRALES	ACCIÓN	A	NO	MET	100.00	100.00	100.00	100.00	100.00	100.00	100.00	100.00	100.00	100.00	100.00	0.00	0.00	0.00	100.00%
					NUM	100.00	100.00	100.00	100.00	100.00	100.00	100.00	100.00	100.00	100.00	100.00	0.00	0.00	0.00	
					DEN															
EVALUACIÓN CUALITATIVA																				
ENVÍO LA INFORMACIÓN EN TIEMPO Y FORMA																				
	INDICE DE CALIDAD EN LOS INFORMES SOBRE GASTO FEDERALIZADO	ACCIÓN	A	NO	MET	100.00	100.00	100.00	100.00	100.00	100.00	100.00	100.00	100.00	100.00	100.00	0.00	0.00	0.00	100.00%
					NUM	100.00	100.00	100.00	100.00	100.00	100.00	100.00	100.00	100.00	100.00	100.00	0.00	0.00	0.00	
					DEN															
EVALUACIÓN CUALITATIVA																				
SE REALIZA Y ENVÍA LA INFORMACIÓN EN TIEMPO Y FORMA																				
	PORCENTAJE DE DECREMENTO EN NÚMERO DE OBSERVACIONES DE AUDITORIA AL INFORME DE CUENTA PÚBLICA	ACCIÓN	A	NO	MET	0.00	0.00	0.00	10.00	10.00	0.00	0.00	0.00	10.00	10.00	0.00	0.00	0.00	0.00	0.00%
					NUM	0.00	0.00	0.00	10.00	10.00	0.00	0.00	0.00	10.00	10.00	0.00	0.00	0.00	0.00	
					DEN															
EVALUACIÓN CUALITATIVA																				
NO SE CUENTA CON META PROGRAMADA PARA ESTE TRIMESTRE																				

UNIDAD ADMINISTRATIVA 040 DIRECCIÓN ACADÉMICA

	INDICE DE REPROBACION	ACCIÓN	P	NO	MET	0.00%	100%	100%	100%	100%	0.00%	100%	100%	100%	100%	0.00%	0.00%	0.00%	0.00%	0.00%
					NUM	0.00	3.00	3.00	3.00	3.00	0.00	3.00	3.00	3.00	3.00	0.00	0.00	0.00	0.00	
					DEN	0.00	3.00	3.00	3.00	3.00	0.00	3.00	3.00	3.00	3.00	0.00	0.00	0.00	0.00	
EVALUACIÓN CUALITATIVA																				
SE CONSIDERA EL 3% DE MANERA CUATRIMESTRAL. NO PRESENTA AVANCES YA QUE ESTE INDICADOR SE EVALÚA AL FINAL DEL PRIMER CUATRIMESTRE																				



GOBIERNO DEL ESTADO DE SONORA

ETCA-III-04

INFORME DE AVANCE PROGRAMÁTICO 2018

TRIMESTRE: PRIMERO

Gobierno del Estado de Sonora

CLAVE	NOMBRE DEL INDICADOR	UNI. MEDIDA	TIPO META	VAL. ACUM.	DATOS	PROGRAMADO ORIGINAL					MODIFICADO					REALIZADO				% DE AVANCE TRIMESTRAL
						PRIMERO	SEGUNDO	TERCERO	CUARTO	ANUAL	PRIMERO	SEGUNDO	TERCERO	CUARTO	ANUAL	PRIMERO	SEGUNDO	TERCERO	CUARTO	

DEPENDENCIA / ENTIDAD 72 UNIVERSIDAD TECNOLÓGICA DE SAN LUIS RIO COLORADO

	INDICE DE DESERCIÓN	ACCIÓN	P	NO	MET	0.00%	100%	100%	100%	100%	0.00%	100%	100%	100%	100%	0.00%	0.00%	0.00%	0.00%	0.00%		
					NUM	0.00	9.00	9.00	9.00	9.00	0.00	9.00	9.00	9.00	9.00	9.00	9.00	0.00	0.00		0.00	0.00
					DEN	0.00	9.00	9.00	9.00	9.00	0.00	9.00	9.00	9.00	9.00	9.00	9.00	0.00	0.00		0.00	0.00

EVALUACIÓN CUALITATIVA

SE CONSIDERA EL 9 % DE MANERA CUATRIMESTRAL. NO SE PRESENTAN AVANCES YA QUE EL INDICADOR SE MIDE AL TERMINAR EL PRIMER CUATRIMESTRE.

UNIDAD ADMINISTRATIVA 050 SUBDIRECCIÓN DE PLANEACIÓN Y EVALUACIÓN

	PORCENTAJE DE CUMPLIMIENTO DE LAS OBLIGACIONES DE TRANSPARENCIA DE LOS SUJETOS OBLIGADOS DEL PODER EJECUTIVO	ACCIÓN	P	NO	MET	100%	100%	100%	100%	100%	100%	100%	100%	100%	44.14%	0.00%	0.00%	0.00%	44.13%			
					NUM	145.00	145.00	145.00	145.00	145.00	145.00	145.00	145.00	145.00	145.00	145.00	145.00	64.00		0.00	0.00	0.00
					DEN	145.00	145.00	145.00	145.00	145.00	145.00	145.00	145.00	145.00	145.00	145.00	145.00	145.00		0.00	0.00	0.00

EVALUACIÓN CUALITATIVA

EL RESULTADO OBTENIDO ES EN BASE A LA EXISTENCIA, CONGRUENCIA Y ACTUALIZACIÓN. SE ESTA TRABAJANDO PARA MEJORAR EL RESULTADO DE DICHO INDICADOR.

(pesos)

TRIMESTRE: Primero

Concepto	Estimado Original Anual	Devengado	Pagado 3
I. Ingresos Presupuestarios (I= 1 + 2)	43,140,839.00	11,023,465.00	11,023,465.00
1. Ingresos Gobierno del Estado 1			
2. Ingresos Sector Paraestatal 1	43,140,839.00	11,023,465.00	11,023,465.00
II. Egresos Presupuestarios (II= 3+4)	43,140,839.00	10,445,149.71	8,305,679.20
3. Egresos del Gobierno de la Entidad Federativa 2			
4. Egresos del Sector Paraestatal 2	43,140,839.00	10,445,149.71	8,305,679.20
III. Balance Presupuestario (Superávit o Déficit) (III= I-II)	0.00	578,315.29	2,717,785.80
Concepto	Estimado Original Anual	Devengado	Pagado 3
III. Balance Presupuestario (Superávit o Déficit)	0.00	578,315.29	2,717,785.80
IV. Intereses, Comisiones y Gastos de la Deuda			
V. Balance Primario (superávit o Déficit) (V= III-IV)	0.00	578,315.29	2,717,785.80
Concepto	Estimado Original Anual	Devengado	Pagado 3
A. Financiamiento			
B. Amortización de la Deuda			
C. Endeudamiento o Desendeudamiento (C=A-B)	0.00	0.00	0.00

"Bajo protesta de decir verdad declaramos que los Estados Financieros y sus Notas, son razonablemente correctos y son responsabilidad del emisor"

Lic. Salvador Raúl González Valenzuela
Rector

L.C.P. Servando Sánchez Carrizosa
Director de Administración y Finanzas

Concepto (c)	Estimado/ Aprobado (d)	Devengado	Recaudado/ Pagado
A. Ingresos Totales (A = A1+A2+A3)	43,140,839	11,023,465	11,023,465
A1. Ingresos de Libre Disposición	3,040,650	1,071,648	1,071,648
A2. Transferencias Federales Etiquetadas	40,100,189	9,951,817	9,951,817
A3. Financiamiento Neto	-	-	-
B. Egresos Presupuestarios¹ (B = B1+B2)	43,140,839	10,445,150	8,305,681
B1. Gasto No Etiquetado (sin incluir Amortización de la Deuda Pública)	42,492,525	10,351,301	8,211,832
B2. Gasto Etiquetado (sin incluir Amortización de la Deuda Pública)	648,314	93,849	93,849
C. Remanentes del Ejercicio Anterior (C = C1 + C2)	-	-	-
C1. Remanentes de Ingresos de Libre Disposición aplicados en el periodo	-	-	-
C2. Remanentes de Transferencias Federales Etiquetadas aplicados en el periodo	-	-	-
I. Balance Presupuestario (I = A - B + C)	0	578,315	2,717,784
II. Balance Presupuestario sin Financiamiento Neto (II = I - A3)	0	578,315	2,717,784
III. Balance Presupuestario sin Financiamiento Neto y sin Remanentes del Ejercicio Anterior (III= II - C)	0	578,315	2,717,784

Concepto	Aprobado	Devengado	Pagado
E. Intereses, Comisiones y Gastos de la Deuda (E = E1+E2)	-	-	-
E1. Intereses, Comisiones y Gastos de la Deuda con Gasto No Etiquetado	-	-	-
E2. Intereses, Comisiones y Gastos de la Deuda con Gasto Etiquetado	-	-	-
IV. Balance Primario (IV = III + E)	0	578,315	2,717,784

Concepto	Estimado/ Aprobado	Devengado	Recaudado/ Pagado
F. Financiamiento (F = F1 + F2)	-	-	-
F1. Financiamiento con Fuente de Pago de Ingresos de Libre Disposición	-	-	-
F2. Financiamiento con Fuente de Pago de Transferencias Federales Etiquetadas	-	-	-
G. Amortización de la Deuda (G = G1 + G2)	-	-	-
G1. Amortización de la Deuda Pública con Gasto No Etiquetado	-	-	-
G2. Amortización de la Deuda Pública con Gasto Etiquetado	-	-	-
A3. Financiamiento Neto (A3 = F - G)	-	-	-

Concepto	Estimado/ Aprobado	Devengado	Recaudado/ Pagado
A1. Ingresos de Libre Disposición	3,040,650	1,071,648	1,071,648
A3.1 Financiamiento Neto con Fuente de Pago de Ingresos de Libre Disposición (A3.1 = F1 – G1)	-	-	-
F1. Financiamiento con Fuente de Pago de Ingresos de Libre Disposición	-	-	-
G1. Amortización de la Deuda Pública con Gasto No Etiquetado	-	-	-
B1. Gasto No Etiquetado (sin incluir Amortización de la Deuda Pública)	42,492,525	10,351,301	8,211,832
C1. Remanentes de Ingresos de Libre Disposición aplicados en el periodo	-	-	-
V. Balance Presupuestario de Recursos Disponibles (V = A1 + A3.1 – B 1 + C1)	39,451,875	9,279,653	7,140,184
VI. Balance Presupuestario de Recursos Disponibles sin Financiamiento Neto (VI = V – A3.1)	39,451,875	9,279,653	7,140,184

Concepto	Estimado/ Aprobado	Devengado	Recaudado/ Pagado
A2. Transferencias Federales Etiquetadas	40,100,189	9,951,817	9,951,817
A3.2 Financiamiento Neto con Fuente de Pago de Transferencias Federales Etiquetadas (A3.2 = F2 – G2)	-	-	-
F2. Financiamiento con Fuente de Pago de Transferencias Federales Etiquetadas	-	-	-
G2. Amortización de la Deuda Pública con Gasto Etiquetado	-	-	-
B2. Gasto Etiquetado (sin incluir Amortización de la Deuda Pública)	648,314	93,849	93,849
C2. Remanentes de Transferencias Federales Etiquetadas aplicados en el periodo	-	-	-
VII. Balance Presupuestario de Recursos Etiquetados (VII = A2 + A3.2 – B2 + C2)	39,451,875	9,857,968	9,857,968
VIII. Balance Presupuestario de Recursos Etiquetados sin Financiamiento Neto (VIII = VII – A3.2)	39,451,875	9,857,968	9,857,968

Lic. Salvador Raúl González Valenzuela
 Rector

L.C.P. Servando Sánchez Carrizosa
 Director de Administración y Finanzas



Sistema Estatal de Evaluación
Relación de Cuentas Bancarias Productivas Específicas
Universidad Tecnológica de San Luis Rio Colorado
Del 01 de enero al 31 de marzo de 2018

ETCA-IV-03

(pesos)

TRIMESTRE: Primero

Fondo, Programa o Convenio	Datos de la Cuenta Bancaria	
	Institución Bancaria	Número de Cuenta
1	PRODEP	BANCO NACIONAL DE MÉXICO, S.A. 7009/4792353
2	PROGRAMA FEDERAL	BANCO SANTANDER (MEXICO),S.A. 18-00007118-8
3	PFCE	BANCO SANTANDER (MEXICO),S.A. 18-00005839-6
4	FAMES	BANCO SANTANDER (MEXICO),S.A. 18-00005868-6
5		
6		
7		
8		
9		
10		

"Bajo protesta de decir verdad declaramos que los Estados Financieros y sus Notas, son razonablemente correctos y son responsabilidad del emisor"

 Lic. Salvador Raúl González Valenzuela
 Rector

 L.C.P. Servando Sánchez Carrizosa
 Director de Administración y Finanzas

**SISTEMA ESTATAL DE EVALUACIÓN
DEPENDENCIA / ENTIDAD: UNIVERSIDAD TECNOLÓGICA DE SAN LUIS RÍO COLORADO
ANÁLISIS DE VARIACIONES PROGRAMÁTICAS-PRESUPUESTAL**

TRIMESTRE: PRIMERO DE 2018

Al 31 de marzo de 2018

INDICADORES DE PROYECTOS

Estos indicadores se encuentran para su validación en la Dirección General de Planeación y Evaluación de la Secretaría de Hacienda.


PRESUPUESTO DE INGRESOS PARA EL EJERCICIO DE 2018


Se autoriza el presupuesto de ingresos de esta universidad en la Primera Sesión Ordinaria de Consejo celebrada el día 08 de febrero de 2018. El primer monto autorizado es por la cantidad de \$41'640,838.99. Monto que se desglosa en el siguiente recuadro.

Origen	Monto
Subsidio Estatal	\$ 13,528,587.00
Subsidio Federal	\$ 18,505,701.00
Ingresos Propios	\$ 3,040,650.00
PFCE 2016-2017	\$ 93,462.74
PFCE 2017-2018	\$ 20,123.00
FAMES	\$ 534,728.18
Fondo de Contingencias 2015	\$ 2,000,000.00
Ampliación de Recurso 2017	\$ 1,567,587.07
Presupuesto Estatal Comprometido del ejercicio 2017	\$ 2,350,000.00
Total	\$41,640,838.99

Dentro de la primera reunión de consejo celebrada el día 08 de febrero de 2018. Se solicita autorización para que la cantidad de \$1'500,000.00 del remanente del ejercicio 2017 se utilice para la elaboración de infraestructura necesaria para el adecuado funcionamiento de la institución. **Por lo tanto el presupuesto de ingresos total para el ejercicio 2018 es por la cantidad de: *\$43'140,838.99***

*Esta cantidad no se mira reflejado en el recuadro, ya que la cantidad de \$ 1'500,000.00 estaba puesta a aprobación.


Lic. Salvador Raúl González Valenzuela
Rector


L.C.P. Servando Sánchez Carrizosa
Director de Administración y Finanzas



GOBIERNO
DEL ESTADO
DE SONORA

Universidad Tecnológica de Puerto Peñasco

Sistema Estatal de Evaluación
Estado de Situación Financiera
Universidad Tecnológica de Puerto Peñasco
Al 31 de Marzo de 2018
(PESOS)

ETCA-I-01

TRIMESTRE: PRIMERO

ACTIVO	2018	2017	PASIVO	2018	2017
Activo Circulante			Pasivo Circulante		
Efectivo y Equivalentes	5,883,288.49	6,107,438.57	Cuentas por Pagar a Corto Plazo	2,728,512.76	2,137,816.28
Derechos a Recibir Efectivo o Equivalentes	8,920.80	12,100.22	Documentos por Pagar a Corto Plazo	-	-
Derechos a Recibir Bienes o Servicios	-	-	Porción a Corto Plazo de la Deuda Pública a Largo Plazo	-	-
Inventarios	-	-	Títulos y Valores a Corto Plazo	-	-
Almacenes	-	-	Pasivos Diferidos a Corto Plazo	-	-
Estimación por Pérdida o Deterioro de Activos Circulantes	-	-	Fondos y Bienes de Terceros en Garantía y/o Administración a Corto Plazo	-	-
Otros Activos Circulantes	-	-	Provisiones a Corto Plazo	-	-
			Otros Pasivos a Corto Plazo	-	-
Total de Activos Circulantes	5,892,209.29	6,119,538.79	Total de Pasivos Circulantes	2,728,512.76	2,137,816.28
Activo No Circulante			Pasivo No Circulante		
Inversiones Financieras a Largo Plazo	-	-	Cuentas por Pagar a Largo Plazo	-	-
Derechos a Recibir Efectivo o Equivalentes a Largo Plazo	-	-	Documentos por Pagar a Largo Plazo	-	-
Bienes Inmuebles, Infraestructura y Construcciones en Proceso	67,432,838.55	67,432,838.55	Deuda Pública a Largo Plazo	-	-
Bienes Muebles	15,917,447.26	15,917,447.26	Pasivos Diferidos a Largo Plazo	-	-
Activos Intangibles	1,242,354.35	1,242,354.35	Fondos y Bienes de Terceros en Garantía y/o en Administración a Largo Plazo	-	-
Depreciación, Deterioro y Amortización Acumulada de Bienes	- 19,029,407.26	- 17,630,518.48	Provisiones a Largo Plazo	-	-
Activos Diferidos	61,143.00	61,143.00			
Estimación por Pérdida o Deterioro de Activos no Circulantes	-	-			
Otros Activos no Circulantes	-	-			
Total de Activos No Circulantes	65,624,375.90	67,023,264.68	Total de Pasivos No Circulantes	-	-
Total de Activos	71,516,585.19	73,142,803.47	Total de Pasivo	2,728,512.76	2,137,816.28
			Hacienda Pública/Patrimonio		
			Hacienda Pública/Patrimonio Contribuido	78,890,976.82	78,890,976.82
			Aportaciones	418,728.04	418,728.04
			Donaciones de Capital	72,438,831.95	72,438,831.95
			Actualización de la Hacienda Pública/Patrimonio	6,033,416.83	6,033,416.83
			Hacienda Pública/Patrimonio Generado	- 10,102,904.39	- 7,885,989.63
			Resultados del Ejercicio (Ahorro/ Desahorro)	- 533,426.39	- 2,304,516.15
			Resultados de Ejercicios Anteriores	- 1,932,557.71	371,958.44
			Revalúos	-	-
			Reservas	1,164,675.00	1,164,675.00
			Rectificaciones de Resultados de Ejercicios Anteriores	- 8,801,595.29	- 7,118,106.92
			Exceso o Insuficiencia en la Actualización de la Hacienda Pública/Patrimonio	-	-
			Resultado por Posición Monetaria	-	-
			Resultado por Tenencia de Activos no Monetarios	-	-
			Total Hacienda Pública/Patrimonio	68,788,072.43	71,004,987.19
			Total de Pasivo y Hacienda Pública/Patrimonio	71,516,585.19	73,142,803.47

"Bajo protesta de decir verdad declaramos que los Estados Financieros y sus Notas, son razonablemente correctos y son responsabilidad del emisor"

Elaboró

Autorizó

Lic. Zahira R. Chairez Aguayo
Directora de Administración y Finanzas

Ing. Heriberto Rentería Sánchez
Rector

Sistema Estatal de Evaluación
Estado de Situación Financiera - Detallado - LDF
Universidad Tecnológica de Puerto Peñasco
Al 31 de Diciembre de 2017 y al 31 de Marzo de 2018 (b)
(PESOS)

ETCA-I-02

TRIMESTRE: PRIMERO

Concepto (c)	2018	31 de diciembre de 2017	Concepto (c)	2018	31 de diciembre de 2017
ACTIVO			PASIVO		
Activo Circulante			Pasivo Circulante		
a. Efectivo y Equivalentes (a=a1+a2+a3+a4+a5+a6+a7)	5,883,288.49	6,107,438.57	a. Cuentas por Pagar a Corto Plazo (a=a1+a2+a3+a4+a5+a6+a7+a8+a9)	2,728,512.76	2,137,816.28
a1) Efectivo	5,000.00	-	a1) Servicios Personales por Pagar a Corto Plazo	2,581,388.03	2,065,110.47
a2) Bancos/Tesorería	5,878,288.49	6,107,438.57	a2) Proveedores por Pagar a Corto Plazo	-	-
a3) Bancos/Dependencias y Otros	-	-	a3) Contratistas por Obras Públicas por Pagar a Corto Plazo	-	-
a4) Inversiones Temporales (Hasta 3 meses)	-	-	a4) Participaciones y Aportaciones por Pagar a Corto Plazo	-	-
a5) Fondos con Afectación Específica	-	-	a5) Transferencias Otorgadas por Pagar a Corto Plazo	-	-
a6) Depósitos de Fondos de Terceros en Garantía y/o Administración	-	-	a6) Intereses, Comisiones y Otros Gastos de la Deuda Pública por Pagar a Corto Plazo	-	-
a7) Otros Efectivos y Equivalentes	-	-	a7) Retenciones y Contribuciones por Pagar a Corto Plazo	135,045.50	1,648.46
b. Derechos a Recibir Efectivo o Equivalentes (b=b1+b2+b3+b4+b5+b6+b7)	8,920.80	12,100.22	a8) Devoluciones de la Ley de Ingresos por Pagar a Corto Plazo	-	-
b1) Inversiones Financieras de Corto Plazo	-	-	a9) Otras Cuentas por Pagar a Corto Plazo	12,079.23	71,057.35
b2) Cuentas por Cobrar a Corto Plazo	6,648.22	4,858.24	b. Documentos por Pagar a Corto Plazo (b=b1+b2+b3)	-	-
b3) Deudores Diversos por Cobrar a Corto Plazo	2,272.58	7,241.98	b1) Documentos Comerciales por Pagar a Corto Plazo	-	-
b4) Ingresos por Recuperar a Corto Plazo	-	-	b2) Documentos con Contratistas por Obras Públicas por Pagar a Corto Plazo	-	-
b5) Deudores por Anticipos de la Tesorería a Corto Plazo	-	-	b3) Otros Documentos por Pagar a Corto Plazo	-	-
b6) Préstamos Otorgados a Corto Plazo	-	-	c. Porción a Corto Plazo de la Deuda Pública a Largo Plazo (c=c1+c2)	-	-
b7) Otros Derechos a Recibir Efectivo o Equivalentes a Corto Plazo	-	-	c1) Porción a Corto Plazo de la Deuda Pública	-	-
c. Derechos a Recibir Bienes o Servicios (c=c1+c2+c3+c4+c5)	-	-	c2) Porción a Corto Plazo de Arrendamiento Financiero	-	-
c1) Anticipo a Proveedores por Adquisición de Bienes y Prestación de Servicios a Corto Plazo	-	-	d. Títulos y Valores a Corto Plazo	-	-
c2) Anticipo a Proveedores por Adquisición de Bienes Inmuebles y Muebles a Corto Plazo	-	-	e. Pasivos Diferidos a Corto Plazo (e=e1+e2+e3)	-	-
c3) Anticipo a Proveedores por Adquisición de Bienes Intangibles a Corto Plazo	-	-	e1) Ingresos Cobrados por Adelantado a Corto Plazo	-	-
c4) Anticipo a Contratistas por Obras Públicas a Corto Plazo	-	-	e2) Intereses Cobrados por Adelantado a Corto Plazo	-	-
c5) Otros Derechos a Recibir Bienes o Servicios a Corto Plazo	-	-	e3) Otros Pasivos Diferidos a Corto Plazo	-	-
d. Inventarios (d=d1+d2+d3+d4+d5)	-	-	f. Fondos y Bienes de Terceros en Garantía y/o Administración a Corto Plazo (f=f1+f2+f3+f4+f5+f6)	-	-
d1) Inventario de Mercancías para Venta	-	-	f1) Fondos en Garantía a Corto Plazo	-	-
d2) Inventario de Mercancías Terminadas	-	-	f2) Fondos en Administración a Corto Plazo	-	-
d3) Inventario de Mercancías en Proceso de Elaboración	-	-	f3) Fondos Contingentes a Corto Plazo	-	-
d4) Inventario de Materias Primas, Materiales y Suministros para Producción	-	-	f4) Fondos de Fideicomisos, Mandatos y Contratos Análogos a Corto Plazo	-	-
d5) Bienes en Tránsito	-	-	f5) Otros Fondos de Terceros en Garantía y/o Administración a Corto Plazo	-	-
e. Almacenes	-	-	f6) Valores y Bienes en Garantía a Corto Plazo	-	-

Concepto (c)	2018	31 de diciembre de 2017	Concepto (c)	2018	31 de diciembre de 2017
f. Estimación por Pérdida o Deterioro de Activos Circulantes (f=f1+f2)	-	-	g. Provisiones a Corto Plazo (g=g1+g2+g3)	-	-
f1) Estimaciones para Cuentas Incobrables por Derechos a Recibir Efectivo o Equivalentes	-	-	g1) Provisión para Demandas y Juicios a Corto Plazo	-	-
f2) Estimación por Deterioro de Inventarios	-	-	g2) Provisión para Contingencias a Corto Plazo	-	-
g. Otros Activos Circulantes (g=g1+g2+g3+g4)	-	-	g3) Otras Provisiones a Corto Plazo	-	-
g1) Valores en Garantía	-	-	h. Otros Pasivos a Corto Plazo (h=h1+h2+h3)	-	-
g2) Bienes en Garantía (excluye depósitos de fondos)	-	-	h1) Ingresos por Clasificar	-	-
g3) Bienes Derivados de Embargos, Decomisos, Aseguramientos y Dación en Pago	-	-	h2) Recaudación por Participar	-	-
g4) Adquisición con Fondos de Terceros	-	-	h3) Otros Pasivos Circulantes	-	-
IA. Total de Activos Circulantes (IA = a + b + c + d + e + f + g)	5,892,209.29	6,119,538.79	IIA. Total de Pasivos Circulantes (IIA = a + b + c + d + e + f + g + h)	2,728,512.76	2,137,816.28
Activo No Circulante			Pasivo No Circulante		
a. Inversiones Financieras a Largo Plazo	-	-	a. Cuentas por Pagar a Largo Plazo	-	-
b. Derechos a Recibir Efectivo o Equivalentes a Largo Plazo	-	-	b. Documentos por Pagar a Largo Plazo	-	-
c. Bienes Inmuebles, Infraestructura y Construcciones en Proceso	67,432,838.55	67,432,838.55	c. Deuda Pública a Largo Plazo	-	-
d. Bienes Muebles	15,917,447.26	15,917,447.26	d. Pasivos Diferidos a Largo Plazo	-	-
e. Activos Intangibles	1,242,354.35	1,242,354.35	e. Fondos y Bienes de Terceros en Garantía y/o en Administración a Largo Plazo	-	-
f. Depreciación, Deterioro y Amortización Acumulada de Bienes	19,029,407.26	17,630,518.48	f. Provisiones a Largo Plazo	-	-
g. Activos Diferidos	61,143.00	61,143.00	IIIB. Total de Pasivos No Circulantes (IIIB=a + b + c + d + e + f)	-	-
h. Estimación por Pérdida o Deterioro de Activos no Circulantes	-	-			
i. Otros Activos no Circulantes	-	-	II. Total del Pasivo (II = IIA + IIIB)	2,728,512.76	2,137,816.28
IB. Total de Activos No Circulantes (IB = a + b + c + d + e + f + g + h + i)	65,624,375.90	67,023,264.68	HACIENDA PÚBLICA/PATRIMONIO		
I. Total del Activo (I = IA + IB)	71,516,585.19	73,142,803.47	IIIA. Hacienda Pública/Patrimonio Contribuido (IIIA =a +b+c)	78,890,976.82	78,890,976.82
			a. Aportaciones	418,728.04	418,728.04
			b. Donaciones de Capital	72,438,831.95	72,438,831.95
			c. Actualización de la Hacienda Pública/Patrimonio	6,033,416.83	6,033,416.83
			IIIB. Hacienda Pública/Patrimonio Generado (IIIB = a + b + c + d + e)	10,102,904.39	7,885,989.63
			a. Resultados del Ejercicio (Ahorro/ Desahorro)	533,426.39	2,304,516.15
			b. Resultados de Ejercicios Anteriores	1,932,557.71	371,958.44
			c. Revalúos	-	-
			d. Reservas	1,164,675.00	1,164,675.00
			e. Rectificaciones de Resultados de Ejercicios Anteriores	8,801,595.29	7,118,106.92
			IIIC. Exceso o Insuficiencia en la Actualización de la Hacienda Pública/Patrimonio (IIIC=a+b)	-	-
			a. Resultado por Posición Monetaria	-	-
			b. Resultado por Tenencia de Activos no Monetarios	-	-
			III. Total Hacienda Pública/Patrimonio (III = IIIA + IIIB + IIIC)	68,788,072.43	71,004,987.19
			IV. Total del Pasivo y Hacienda Pública/Patrimonio (IV =II+III)	71,516,585.19	73,142,803.47

Elaboró

Lic. Zahira R. Chairez Aguayo
Directora de Administración y Finanzas

Autorizó

Ing. Heriberto Rentería Sánchez
Rector

Sistema Estatal de Evaluación
Estado de Actividades
Universidad Tecnológica de Puerto Peñasco
Del 01 de Enero al 31 de Marzo de 2018
(PESOS)

ETCA-I-03

TRIMESTRE:PRIMERO

	2018	2017
INGRESOS Y OTROS BENEFICIOS		
Ingresos de la Gestión:	437,090.00	432,314.00
Impuestos	-	-
Cuotas y Aportaciones de Seguridad Social	-	-
Contribuciones de Mejoras	-	-
Derechos	-	-
Productos de Tipo Corriente	-	-
Aprovechamientos de Tipo Corriente	-	-
Ingresos por Venta de Bienes y Servicios	437,090.00	432,314.00
Ingresos no Comprendidos en las Fracciones de la Ley de Ingresos Causados en Ejercicios Fiscales Anteriores Pendientes de Liquidación o Pago	-	-
Participaciones, Aportaciones, Transferencias, Asignaciones, Subsidios y Otras Ayudas	4,469,433.00	2,464,224.00
Participaciones y Aportaciones	-	-
Transferencia, Asignaciones, Subsidios y Otras Ayudas	4,469,433.00	2,464,224.00
Otros Ingresos y Beneficios	2,464.91	1,233.67
Ingresos Financieros	-	-
Incremento por Variación de Inventarios	-	-
Disminución del Exceso de Estimaciones por Pérdida o Deterioro u Obsolescencia	-	-
Disminución del Exceso de Provisiones	-	-
Otros Ingresos y Beneficios Varios	2,464.91	1,233.67
	-	-
Total de Ingresos y Otros Beneficios	4,908,987.91	2,897,771.67
	-	-
GASTOS Y OTRAS PÉRDIDAS		
Gastos de Funcionamiento	4,048,328.74	3,563,016.63
Servicios Personales	3,231,691.57	2,635,203.24
Materiales y Suministros	175,031.97	258,446.54
Servicios Generales	641,605.20	669,366.85
Transferencias, Asignaciones, Subsidios y Otras Ayudas	-	-
Transferencias Internas y Asignaciones al Sector Público	-	-
Transferencias al Resto del Sector Público	-	-
Subsidios y Subvenciones	-	-
Ayudas Sociales	-	-
Pensiones y Jubilaciones	-	-
Transferencias a Fideicomisos, Mandatos y Contratos Análogos	-	-
Transferencias a la Seguridad Social	-	-
Donativos	-	-
Transferencias al Exterior	-	-
Participaciones y Aportaciones	-	-
Participaciones	-	-
Aportaciones	-	-
Convenios	-	-
Intereses, Comisiones y Otros Gastos de la Deuda Pública	-	-
Intereses de la Deuda Pública	-	-
Comisiones de la Deuda Pública	-	-
Gastos de la Deuda Pública	-	-
Costo por Coberturas	-	-
Apoyos Financieros	-	-
Otros Gastos y Pérdidas Extraordinarias	1,394,085.56	417,342.55
Estimaciones, Depreciaciones, Deterioros, Obsolescencia y Amortizaciones	1,394,085.56	417,342.55
Provisiones	-	-
Disminución de Inventarios	-	-
Aumento por Insuficiencia de Estimaciones por Pérdida o Deterioro y Obsolescencia	-	-
Aumento por Insuficiencia de Provisiones	-	-
Otros Gastos	-	-
Inversión Pública	-	-
Inversión Pública no Capitalizable	-	-
Total de Gastos y Otras Pérdidas	5,442,414.30	3,980,359.18
Resultados del Ejercicio (Ahorro/Desahorro)	- 533,426.39	- 1,082,587.51

Bajo protesta de decir verdad declaramos que los Estados Financieros y sus Notas, son razonablemente correctos y son responsabilidad del emisor

Elaboró

Lic. Zahira R. Chairez Aguayo
Directora de Administración y Finanzas

Autorizó

Ing. Heriberto Rentería Sánchez
Rector

Celdas Protegidas

Universidad Tecnológica de Puerto Peñasco
Estado de Variación en la Hacienda Pública
Del 01 de Enero al 31 de Marzo de 2018

ETCA-I-04

TRIMESTRE: PRIMERO

Concepto	Hacienda Pública / Patrimonio Contribuido	Hacienda Pública / Patrimonio Generado de Ejercicios Anteriores	Hacienda Pública / Patrimonio Generado del Ejercicio	Exceso o Insuficiencia en la Actualización de la Hacienda Pública / Patrimonio	Total
Hacienda Pública / Patrimonio Contribuido Neto de 2017	78,890,976.82				78,890,976.82
Aportaciones	418,728.04				418,728.04
Donaciones de Capital	72,438,831.95				72,438,831.95
Actualización de la Hacienda Pública/Patrimonio	6,033,416.83				6,033,416.83
Hacienda Pública / Patrimonio Generado Neto de 2017		- 5,581,473.48	- 2,304,516.15		- 7,885,989.63
Resultados del Ejercicio (Ahorro/Desahorro)			- 2,304,516.15		- 2,304,516.15
Resultados de Ejercicios Anteriores		371,958.44			371,958.44
Revalúos					
Reservas		1,164,675.00			1,164,675.00
Rectificaciones de Resultados de Ejercicios Anteriores		- 7,118,106.92			- 7,118,106.92
Exceso o Insuficiencia en la Actualización de la Hacienda Pública / Patrimonio Neto de 2017				-	-
Resultado por Posición Monetaria					-
Resultado por Tenencia de Activos no Monetarios					-
Hacienda Pública / Patrimonio Neto Final de 2017	78,890,976.82	- 5,581,473.48	- 2,304,516.15	-	71,004,987.19
Cambios en la Hacienda Pública / Patrimonio Contribuido Neto de 2018	-				-
Aportaciones					-
Donaciones de Capital					-
Actualización de la Hacienda Pública/Patrimonio					-
Variaciones de la Hacienda Pública / Patrimonio Generado Neto de 2018		- 2,304,516.15	87,601.39		- 2,216,914.76
Resultados del Ejercicio (Ahorro/Desahorro)			- 533,426.39		- 533,426.39
Resultados de Ejercicios Anteriores		- 2,304,516.15	2,304,516.15		-
Revalúos					
Reservas					-
Rectificaciones de Resultados de Ejercicios Anteriores			- 1,683,488.37		- 1,683,488.37
Cambios en el Exceso o Insuficiencia en la Actualización de la Hacienda Pública / Patrimonio Neto de 2018				-	-
Resultado por Posición Monetaria					-
Resultado por Tenencia de Activos no Monetarios					-
Hacienda Pública / Patrimonio Neto Final de 2018	78,890,976.82	- 7,885,989.63	- 2,216,914.76	-	68,788,072.43

Elaboró

Lic. Zahira R. Chairez Aguayo
 Directora de Administración y Finanzas

Autorizó

Ing. Heriberto Rentería Sánchez
 Rector

Sistema Estatal de Evaluación
Estado de Cambios en la Situación Financiera
Universidad Tecnológica de Puerto Peñasco
Del 01 de Enero al 31 de Marzo de 2018
(PESOS)

ETCA-I-05

TRIMESTRE: PRIMERO

	<u>Origen</u>	<u>Aplicación</u>
Activo	1,626,218.28	0.00
Activo Circulante	227,329.50	0.00
Efectivo y Equivalentes	224,150.08	
Derechos a Recibir Efectivo o Equivalentes	3,179.42	
Derechos a Recibir Bienes o Servicios		
Inventario		
Almacenes		
Estimación por Pérdida o Deterioro de Activos Circulantes		
Otros Activos Circulantes		
Activo No Circulante	1,398,888.78	0.00
Inversiones Financieras a Largo Plazo		
Derechos a Recibir Efectivo o Equivalentes a Largo Plazo		
Bienes Inmuebles, Infraestructura y Construcciones en Proceso		
Bienes Muebles		
Activos Intangibles		
Depreciación, Deterioro y Amortización Acumulada de Bienes	1,398,888.78	
Activos Diferidos		
Estimación por Pérdida o Deterioro de Activos no Circulantes		
Otros Activos no Circulantes		
Pasivo	590,696.48	0.00
Pasivo Circulante	590,696.48	0.00
Cuentas por Pagar a Corto Plazo	590,696.48	
Documentos por Pagar a Corto Plazo		
Porción a Corto Plazo de la Deuda Pública a Largo Plazo		
Títulos y Valores a Corto Plazo		
Pasivos Diferidos a Corto Plazo		
Fondos y Bienes de Terceros en Garantía y/o Administración a Corto Plazo		
Provisiones a Corto Plazo		
Otros Pasivos a Corto Plazo		
Pasivo No Circulante	0.00	0.00
Cuentas por Pagar a Largo Plazo		
Documentos por Pagar a Largo Plazo		
Deuda Pública a Largo Plazo		
Pasivos Diferidos a Largo Plazo		
Fondos y Bienes de Terceros en Garantía y/o en Administración a Largo Plazo		
Provisiones a Largo Plazo		
HACIENDA PUBLICA/PATRIMONIO	1,771,089.76	3,988,004.52
Hacienda Pública/Patrimonio Contribuido	0.00	0.00
Aportaciones		
Donaciones de Capital		
Actualización de la Hacienda Pública/Patrimonio		
Hacienda Pública/Patrimonio Generado	1,771,089.76	3,988,004.52
Resultados del Ejercicio (Ahorro/ Desahorro)	1,771,089.76	
Resultados de Ejercicios Anteriores		2,304,516.15
Revalúos		
Reservas		
Rectificaciones de Resultados de Ejercicios Anteriores		1,683,488.37
Excesos o Insuficiencia en la Actualización de la Hacienda Pública/Patrimonio	0.00	0.00
Resultado por Posición Monetaria		
Resultado por Tenencia de Activos no Monetarios		

Bajo protesta de decir verdad declaramos que los Estados Financieros y sus Notas, son razonablemente correctos y son responsabilidad del emisor

Elaboró

Lic. Zahira R. Chairez Aguayo
Directora de Administración y Finanzas

Autorizó

Ing. Heriberto Rentería Sánchez
Rector

Sistema Estatal de Evaluación
Estado de Flujos de Efectivo
Universidad Tecnológica de Puerto Peñasco
Al 31 de Marzo de 2018
(PESOS)

ETCA-I-06

TRIMESTRE: PRIMERO

Concepto	<u>2018</u>	<u>2017</u>
Flujos de Efectivo de las Actividades de Operación		
Origen	4,906,523.00	2,896,538.00
Impuestos		
Cuotas y Aportaciones de Seguridad Social		
Contribuciones de mejoras		
Derechos		
Productos de Tipo Corriente		
Aprovechamientos de Tipo Corriente		
Ingresos por Venta de Bienes y Servicios	437,090.00	432,314.00
Ingresos no Comprendidos en las Fracciones de la Ley de Ingresos Causados en Ejercicios Fiscales Anteriores		
Pendientes de Liquidación o Pago		
Participaciones y Aportaciones		
Transferencias, Asignaciones y Subsidios y Otras Ayudas	4,469,433.00	2,464,224.00
Otros Orígenes de Operación		
Aplicación	5,130,673.08	3,698,129.28
Servicios Personales	2,715,414.01	2,635,203.24
Materiales y Suministros	175,031.97	258,446.54
Servicios Generales	641,605.20	669,366.85
Transferencias Internas y Asignaciones al Sector Público		
Transferencias al resto del Sector Público		
Subsidios y Subvenciones		135,112.65
Ayudas Sociales		
Pensiones y Jubilaciones		
Transferencias a Fideicomisos, Mandatos y Contratos Análogos		
Transferencias a la Seguridad Social		
Donativos		
Transferencias al Exterior		
Participaciones		
Aportaciones		
Convenios		
Otras Aplicaciones de Operación	1,598,621.90	
Flujos Netos de Efectivo por Actividades de Operación	-224,150.08	-801,591.28
Flujos de Efectivo de las Actividades de Inversión		
Origen	0.00	0.00
Bienes Inmuebles, Infraestructura y Construcciones en Proceso		
Bienes Muebles		
Otros Orígenes de Inversión		
Aplicación	0.00	294,605.32
Bienes Inmuebles, Infraestructura y Construcciones en Proceso		
Bienes Muebles		274,605.32
Otras Aplicaciones de Inversión		20,000.00
Flujos Netos de Efectivo por Actividades de Inversión	0.00	-294,605.32
Flujo de Efectivo de las Actividades de Financiamiento		
Origen	0.00	0.00
Endeudamiento Neto		
Interno		
Externo		
Otros Orígenes de Financiamiento		
Aplicación	0.00	0.00
Servicios de la Deuda		
Interno		
Externo		
Otras Aplicaciones de Financiamiento		
Flujos netos de Efectivo por Actividades de Financiamiento	0.00	0.00
Incremento/Disminución Neta en el Efectivo y Equivalentes al Efectivo	-224,150.08	-1,096,196.60
Efectivo y Equivalentes al Efectivo al Inicio del Ejercicio	6,107,438.57	2,794,168.21
Efectivo y Equivalentes al Efectivo al Final del Ejercicio	5,883,288.49	1,697,971.61

Bajo protesta de decir verdad declaramos que los Estados Financieros y sus Notas, son razonablemente correctos y son responsabilidad del emisor

Elaboró

Lic. Zahira R. Chairez Aguayo
 Directora de Administración y Finanzas

Autorizó

Ing. Heriberto Rentería Sánchez
 Rector

Sistema Estatal de Evaluación
Estado Analítico del Activo
Universidad Tecnológica de Puerto Peñasco
Del 01 de Enero al 31 de Marzo de 2018

ETCA-I-07

(PESOS)

TRIMESTRE: PRIMERO

Concepto	Saldo Inicial 1	Cargos del Periodo 2	Abonos del Periodo 3	Saldo Final 4 (1+2-3)	Variación del Periodo (4-1)
ACTIVO	73,142,803.47	19,032,890.99	20,659,109.27	71,516,585.19	-1,626,218.28
Activo Circulante	6,119,538.79	19,037,694.21	19,265,023.71	5,892,209.29	-227,329.50
Efectivo y Equivalentes	6,107,438.57	13,951,791.19	14,175,941.27	5,883,288.49	-224,150.08
Derechos a Recibir Efectivo o Equivalentes	12,100.22	5,085,903.02	5,089,082.44	8,920.80	-3,179.42
Derechos a Recibir Bienes o Servicios				0.00	0.00
Inventarios				0.00	0.00
Almacenes				0.00	0.00
Estimación por Pérdida o Deterioro de Activos Circulantes				0.00	0.00
Otros Activos Circulantes				0.00	0.00
Activo No Circulante	67,023,264.68	-4,803.22	1,394,085.56	65,624,375.90	-1,398,888.78
Inversiones Financieras a Largo Plazo				0.00	0.00
Derechos a Recibir Efectivo o Equivalentes a Largo Plazo				0.00	0.00
Bienes Inmuebles, Infraestructura y Construcciones en Proceso	67,432,838.55			67,432,838.55	0.00
Bienes Muebles	15,917,447.26			15,917,447.26	0.00
Activos Intangibles	1,242,354.35			1,242,354.35	0.00
Depreciación, Deterioro y Amortización Acumulada de Bienes	-17,630,518.48	-4,803.22	1,394,085.56	-19,029,407.26	-1,398,888.78
Activos Diferidos	61,143.00			61,143.00	0.00
Estimación por Pérdida o Deterioro de Activos no Circulantes				0.00	0.00
Otros Activos no Circulantes				0.00	0.00

Bajo protesta de decir verdad declaramos que los Estados Financieros y sus Notas, son razonablemente correctos y son responsabilidad del emisor

Elaboró

Lic. Zahira R. Chairez Aguayo
 Directora de Administración y Finanzas

Autorizó

Ing. Heriberto Rentería Sánchez
 Rector

Sistema Estatal de Evaluación
Estado Analítico de la Deuda y Otros Pasivos
Universidad Tecnológica de Puerto Peñasco
Del 01 de Enero al 31 de Marzo de 2018

ETCA-I-08

(PESOS)

TRIMESTRE: PRIMERO

DENOMINACIÓN DE LAS DEUDAS	MONEDA DE CONTRATACIÓN	INSTITUCIÓN O PAÍS ACREEDOR	SALDO INICIAL DEL PERIODO	SALDO FINAL DEL PERIODO
DEUDA PÚBLICA				
Corto Plazo				
Deuda Interna			0.00	0.00
Instituciones de Crédito			0.00	0.00
Títulos y Valores				
Arrendamientos Financieros				
Deuda Externa			0.00	0.00
Organismos Financieros Internacionales			0.00	
Deuda Bilateral				
Títulos y Valores				
Arrendamientos Financieros				
<i>Subtotal Corto Plazo</i>			<i>0.00</i>	<i>0.00</i>
Largo Plazo				
Deuda Interna			0.00	0.00
Instituciones de Crédito				
Títulos y Valores				
Arrendamientos Financieros				
Deuda Externa			0.00	0.00
Organismos Financieros Internacionales				
Deuda Bilateral				
Títulos y Valores				
Arrendamientos Financieros				
<i>Subtotal Largo Plazo</i>			<i>0.00</i>	<i>0.00</i>
Otros Pasivos	Pesos M.N.	MEXICO	2,137,816.28	2,728,512.76
Total Deuda y Otros Pasivos			2,137,816.28	2,728,512.76

Bajo protesta de decir verdad declaramos que los Estados Financieros y sus Notas, son razonablemente correctos y son responsabilidad del emisor

Elaboró

Lic. Zahira R. Chairez Aguayo
 Directora de Administración y Finanzas

Autorizó

Ing. Heriberto Rentería Sánchez
 Rector

Sistema Estatal de Evaluación
Informe Analítico de la Deuda Pública y Otros Pasivos - LDF
Universidad Tecnológica de Puerto Peñasco
Del 01 de Enero al 31 de Marzo de 2018

ETCA-I-09

TRIMESTRE: PRIMERO

(PESOS)

Denominación de la Deuda Pública y Otros Pasivos (c)	Saldo al 31 de diciembre de 2017(d)	Disposiciones del Periodo (e)	Amortizaciones del Periodo (f)	Revaluaciones, Reclasificaciones y Otros Ajustes (g)	Saldo Final del Periodo (h) h=d+e-f+g	Pago de Intereses del Periodo (i)	Pago de Comisiones y demás costos asociados durante el Periodo (j)
1. Deuda Pública (1=A+B)							
A. Corto Plazo (A=a1+a2+a3)							
a1) Instituciones de Crédito							
a2) Títulos y Valores							
a3) Arrendamientos Financieros							
B. Largo Plazo (B=b1+b2+b3)							
b1) Instituciones de Crédito							
b2) Títulos y Valores							
b3) Arrendamientos Financieros							
2. Otros Pasivos	2,137,816.28				2,728,512.76		
3. Total de la Deuda Pública y Otros Pasivos (3=1+2)	2,137,816.28				2,728,512.76		
4. Deuda Contingente 1 (informativo)							
A. Deuda Contingente 1							
B. Deuda Contingente 2							
C. Deuda Contingente XX							
5. Valor de Instrumentos Bono Cupón Cero 2 (Informativo)							
A. Instrumento Bono Cupón Cero 1							
B. Instrumento Bono Cupón Cero 2							
C. Instrumento Bono Cupón Cero XX							

1

Se refiere a cualquier Financiamiento sin fuente o garantía de pago definida, que sea asumida de manera solidaria o subsidiaria por las Entidades Federativas con sus Municipios, organismos descentralizados y empresas de participación estatal mayoritaria y fideicomisos, locales o municipales, y por los Municipios con sus respectivos organismos descentralizados y empresas de participación municipal mayoritaria.

2

Se refiere al valor del Bono Cupón Cero que respalda el pago de los créditos asociados al mismo (Activo).

Obligaciones a Corto Plazo (k)	Monto Contratado (l)	Plazo Pactado (m)	Tasa de Interés (n)	Comisiones y Costos Relacionados (o)	Tasa Efectiva (p)
6. Obligaciones a Corto Plazo (Informativo)					
A. Crédito 1					
B. Crédito 2					
C. Crédito XX					

Elaboró

Lic. Zahira R. Chairez Aguayo
Directora de Administración y Finanzas

Autorizó

Ing. Heriberto Rentería Sánchez
Rector

Sistema Estatal de Evaluación
Informe Analítico de Obligaciones Diferentes de Financiamientos – LDF
Universidad Tecnológica de Puerto Peñasco
Del 01 de Enero al 31 de Marzo de 2018

ETCA-I-10

(PESOS)

TRIMESTRE: PRIMERO

Denominación de las Obligaciones Diferentes de Financiamiento (c)	Fecha del Contrato (d)	Fecha de inicio de operación del proyecto (e)	Fecha de vencimiento (f)	Monto de la inversión pactado (g)	Plazo pactado (h)	Monto promedio mensual del pago de la contraprestación (i)	Monto promedio mensual del pago de la contraprestación correspondiente al pago de inversión (j)	Monto pagado de la inversión al XX de XXXXXX de 2018 (k)	Monto pagado de la inversión actualizado al XX de XXXXXX de 2018 (l)	Saldo pendiente por pagar de la inversión al XX de XXXXXX de 2018 (m = g - l)
A. Asociaciones Público Privadas (APP's) (A=a+b+c+d)		#VALUE!								
a) APP 1										
b) APP 2										
c) APP 3										
d) APP XX										
B. Otros Instrumentos (B=a+b+c+d)										
a) Otro Instrumento 1										
b) Otro Instrumento 2										
c) Otro Instrumento 3										
d) Otro Instrumento XX										
C. Total de Obligaciones Diferentes de Financiamiento (C=A+B)		#VALUE!								

NO APLICA

Elaboró

Lic. Zahira R. Chairez Aguayo
 Directora de Administración y Finanzas

Autorizó

Ing. Heriberto Rentería Sánchez
 Rector

Sistema Estatal de Evaluación
Informe sobre Pasivos Contingentes
Universidad Tecnológica de Puerto Peñasco
Al 31 de Marzo de 2018
(PESOS)

ETCA-I-11

TRIMESTRE: PRIMERO

A Corto Plazo

NO APLICA PARA ESTE TRIMESTRE

A Mediano Plazo

INFORME SOBRE PASIVOS CONTINGENTES: Informar las obligaciones que tienen su origen en

hechos específicos e independientes del pasado que en el futuro pueden ocurrir o no, y de

acuerdo con lo que acontezca, desaparecen o se convierten en pasivos reales por ejemplo,

juicios, garantías, avales, costos de planes de pensiones, jubilaciones, etc.

A Largo Plazo

Bajo protesta de decir verdad declaramos que los Estados Financieros y sus Notas, son razonablemente correctos y son responsabilidad del emisor

Elaboró

Lic. Zahira R. Chairez Aguayo
Directora de Administración y Finanzas

Autorizó

Ing. Heriberto Rentería Sánchez
Rector

**Sistema Estatal de Evaluación
Notas a los Estados Financieros
UNIVERSIDAD TECNOLÓGICA DE PUERTO PEÑASCO**

Al 31 de Marzo del 2018

TRIMESTRE: PRIMERO

I Notas al Estado de Situación Financiera

a) NOTAS DE DESGLOSE

Activo

Efectivo y Equivalente

1. El saldo inicial de las cuentas de bancos al 01 de Enero, fue de \$ 2,794,168.21, importes remanentes del ejercicio 2016, mismos que corresponden a programas federales para ejercerse en el periodo que se informa, no se incluyen en el presupuesto de ingresos porque es un recurso recaudado y devengado en el ejercicio anterior, por lo que los formatos ETCA II-01 Analítico de Ingresos no coincide con el Estado Analítico del Presupuesto de Egresos Y ETCA II-04, por un importe de:

✓	PFCE 2017	\$	634,583.00
✓	PRODEP	\$	328,164.00
✓	FONDO DE CONTINGENCIA	\$	1,340,987.89
✓	SEGURIDAD SOCIAL	\$	2,065,110.47
			\$ 4,368,845.36

2. Las cuentas bancarias que maneja la Universidad Tecnológica de Puerto Peñasco con la Institución Banorte e Institución Santander Serfin cerraron de la siguiente manera al 31 de Marzo del 2018.

Caja chica		5,000.00
Servicios Personales	Cta. 698032381	2,100.95
Ingresos Propios	Cta. 800659189	60,729.34
PRODEP	Cta.025616594-2	328,164.00
PFCE 2017-2018	Cta. 22-00060919-8	501,001.02
Fondo de Contingencia	Cta. 65-50642540-9	1,340,987.91
SEGURIDAD SOCIAL	Cta. 22-00061745-2	2,065,110.48
Seguridad Social	Cta. 18-00006832-7	147.31
RECURSO FEDERAL	Cta. No.- 22-00062825-5	1,130,119.62
RECURSO ESTATAL	Cta. No.- 22-00062824-1	303,034.86
NOMINAS	CTA. No.- 18-00006967-4	146,893.00
	Total	5,878,288.49

Derechos a recibir Efectivo y Equivalentes y Bienes o Servicios a Recibir

3. En el activo circulante cerró al mes de Febrero con la cantidad de \$5,892,209.29
4. Se agrupa de la siguiente manera:
5.
 - a) El efectivo y equivalentes con \$5,878,289.49
 - b) Deudores diversos \$ 691.56
 - c) Cuentas por Cobrar a Corto Plazo \$6,648.22

**Sistema Estatal de Evaluación
Notas a los Estados Financieros
UNIVERSIDAD TECNOLÓGICA DE PUERTO PEÑASCO**

Al 31 de Marzo del 2018

TRIMESTRE: PRIMERO

Benes disponibles para su Transformación o Consumo (inventarios)

6. Nuestros bienes disponibles los tenemos clasificados de la siguiente manera:

TERRENOS	9,257,730.00
CONSTRUCCIONES EN PROCESO EN BIENES DE DOMINIO	39,556.00
EDIFICIOS NO HABITACIONALES	58,135,552.55
MOBILIARIO Y EQUIPO DE ADMINISTRACIÓN	11,094,803.06
MOBILIARIO Y EQUIPO EDUCACIONAL Y RECREATIVO	515,020.45
EQUIPO E INSTRUMENTAL MÉDICO Y DE LABORATORIO	1,170,436.63
VEHICULOS Y EQUIPO DE TRANSPORTE	2,652,406.25
MAQUINARIA, OTROS EQUIPOS Y HERRAMIENTAS	484,780.87
SOFTWARE	221,661.19
LICENCIAS	1,020,693.16
Depreciación acumulada de Bienes Muebles e Inmuebles	-19,029,407.26
Otros Activos Diferidos	61,143.00
Suma Activo no Circulante	65,624,375.90
Total de Activo	71,516,585.19

6.- De la cuenta de Almacén no tenemos.

Inversiones Financieras

7.- De las inversiones financieras, no contamos con fideicomisos de ningún tipo.

8.- No contamos con saldos de participaciones.

Bienes Muebles, Inmuebles e Intangibles

9.- Relación del activo no circulante

Bienes Muebles, Infraestructura y Construcción	67,432,838.55
Bienes Muebles	15,917,447.26
Activos Intangibles	1,242,354.35
Depreciación Acumulada de Bienes Inmuebles y Muebles	-19,029,407.26
Activos Diferidos	61,143.00
Total	<u>65,624,375.90</u>

10.- Se Registraron las Depreciaciones de Activo Fijo y Edificios correspondientes al mes de Marzo del 2018.

11.- Del Activo Diferido es un depósito en garantía que se tiene con Comisión Federal de Electricidad.

12.- No contamos con estimación de cuentas incobrables, estimación de inventarios, deterioro de activos biológicos y cualquier otra que pueda aplicar.

**Sistema Estatal de Evaluación
Notas a los Estados Financieros
UNIVERSIDAD TECNOLÓGICA DE PUERTO PEÑASCO**

Al 31 de Marzo del 2018

TRIMESTRE: PRIMERO

Otros Activos

13.- No contamos con cuentas de otros activos para informar por tipo de bienes muebles, inmuebles y otros, los montos totales asociados y sus características cualitativas significativas que impacten financieramente a la Universidad Tecnológica de Puerto Peñasco.

Pasivo

1) Se presenta un análisis del Pasivo:

Saldo inicial	Cargos del Periodo	Abonos del Periodo	Saldo Final	Variación del periodo
2,137,816.28	0.00	0.00	2,728,512.76	590,696.48

Las retenciones y contribuciones por pagar que nos quedaron con un saldo de \$ 135,045.50 y otras cuentas por pagar a corto plazo con un saldo de \$ 12,079.23 y Servicios Personales por Pagar a Corto Plazo por \$2,581,388.03

- 2) No tenemos recursos localizados en fondos de Bienes de terceros en Administración y/o en garantía a corto y largo plazo.
- 3) No contamos con cuentas de pasivos que impacten o pudieran impactar financieramente a la Universidad.

NOTAS AL ESTADO DE ACTIVIDADES

II)

**Ingresos de Gestión
Ingresos al 31 de Marzo del 2018**

a) Se han obtenido ingresos Federales por:	2,383,410.00
b) Se han obtenido ingresos del Estado por:	2,086,023.00
c) Se han obtenido ingresos propios por:	437,090.00
Total	4,906,523.00

Gastos y Otras Pérdidas

En lo que respecta al rubro de gastos en los presupuestos, tenemos un avance del 17.2292% al mes de Marzo del total del Presupuesto Autorizado para el 2018, de los cuales Servicios Personales alcanzó un 13.24574 %, el 3.98354 % de Gasto de Operación y un 0.00% de Bienes Muebles.

III) NOTAS AL ESTADO DE VARIACION EN LA HACIENDA PÚBLICA

1. Al 31 de Marzo del 2018, la Hacienda Pública/Patrimonio Generado fue de 71,516,585.19

IV) NOTAS AL ESTADO DE FLUJOS DE EFECTIVO

Efectivo y equivalentes

1.- No se realizaron actividades de inversiones temporales que estén representadas en valores negociables o cualquier otro instrumento de inversión convertibles en efectivo en corto plazo.

Efectivo en Bancos- Tesorería	5,878,288.49
Efectivo en Bancos - Dependencias	x
Inversiones temporales (hasta 3 meses)	x
Fondos con afectación específica	x
Depósitos de fondos de terceros	x
Total de efectivo y Equivalentes	5,878,288.49

Al 31 de Marzo del 2018

TRIMESTRE: PRIMERO

NOTAS DE MEMORIA (CUENTAS DE ORDEN)

1. Son Cuentas de Orden Presupuestales

LEY DE INGRESOS

LEY DE INGRESOS ESTIMADA	\$20,500,267.00
LEY DE INGRESOS POR EJECUTAR	\$15,593,744.00
MODIFICACIONES A LA LEY DE INGRESOS ESTIMADA	\$0.00
LEY DE INGRESOS DEVENGADA	\$4,906,523.00
LEY DE INGRESOS RECAUDADA	\$4,906,523.00

PRESUPUESTO DE EGRESOS

PRESUPUESTO DE EGRESOS APROBADO	\$20,500,267.00
PRESUPUESTO DE EGRESOS POR EJERCER	\$3,189,618.85
MODIFICACIONES AL PRESUPUESTO DE EGRESOS APROBADO	\$634,583.00
PRESUPUESTO DE EGRESOS COMPROMETIDO	\$17,945,231.15
PRESUPUESTO DE EGRESOS DEVENGADO	\$4,048,328.74
PRESUPUESTO DE EGRESOS EJERCIDO	\$3,532,051.18
PRESUPUESTO DE EGRESOS PAGADO	\$3,532,051.18

a) NOTAS DE GESTIÓN ADMINISTRATIVA

1. **Introducción**

Los Estados Financieros de los entes públicos, proveen de información financiera a los principales usuarios de la misma al Congreso y a los ciudadanos.

El objetivo del presente documento es la revelación del contexto y de los aspectos económicos-financieros más relevantes que influyeron en las decisiones de este periodo, y que deberán ser considerados en la elaboración de los Estados Financieros para mayor comprensión de los mismos y sus particularidades.

De esta manera, se informa y explica la respuesta del gobierno a las condiciones relacionadas con la información financiera de cada periodo de gestión; además, de exponer aquellas políticas que podrían afectar la toma de decisiones en periodos posteriores.

2. **Panorama Económico y Financiero**

La operación financiera de la Universidad Tecnológica de Puerto Peñasco que se realizó en el Ejercicio fue conforme a la normatividad del convenio establecido entre el Gobierno Federal a través de la Secretaría de Educación Pública y el Gobierno del Estado de Sonora, en este convenio se manifiesta el compromiso de aportar cada cual un 50% para la operación de los Servicios Personales y Gastos de Operación de este ente.

3. **Autorización e Historia**

Este organismo fue creado por el Poder Ejecutivo del Gobierno del Estado de Sonora, según decreto publicado el día 14 de Diciembre de 2010 en el Boletín Oficial del Gobierno del Estado (Edición Especial No. 8), siendo instituido como un Organismo Público Descentralizado de la Administración Pública Estatal, dotado de personalidad jurídica y patrimonio propio, sectorizado a la Secretaría de Educación y Cultura, teniendo su domicilio en Blvd. Tecnológico s/n Col. Brisas del Golfo C.P. 83553 en la ciudad de Puerto Peñasco, Sonora. Este organismo forma parte del Sistema Nacional de Universidades Tecnológicas.

4. Organización y Objeto Social

a) Objeto Social

La Universidad Tecnológica de Puerto Peñasco tiene los siguientes objetivos:

I.- La impartición de la educación superior del tipo tecnológico para formar profesionistas con aptitudes y conocimientos científicos y tecnológicos, para aplicarlos en la solución de diversos problemas que afectan en los Sectores Públicos, Privado y Social del Estado de Sonora y del País.

II.- Ofrecer programas de continuidad de estudios para egresados del nivel Técnico Superior Universitario, que les permita alcanzar niveles académicos de Licenciatura y Postgrado, con base en los requisitos y el modo académico aprobado.

III.- Realizar Investigación Científica y Tecnológicas que contribuye a ampliar el conocimiento para el mejoramiento y eficacia en la producción de bienes y servicios, y la elevación de la calidad de vida de la comunidad.

IV.- Promover el desarrollo de perfiles académicos que corresponda a las necesidades de la región con un sentido de innovación e incorporación a los avances científico, tecnológico, nacional e internacional.

V.- Fomentar vínculos con otros sectores a través de acciones de concertación para buscar la formación de alumnos competitivos, sustentada en una educación de calidad, con las habilidades, destrezas, conocimientos y técnicas que demanda el mercado laboral regional.

b) Principal Actividad

Esta Universidad tiene además de entre otras cosas, las siguientes facultades:

I.- Crear la Organización Administrativa que sea conveniente y contraer los recursos humanos necesarios para su operación, de conformidad con el presupuesto anual de egresos aprobado por el Consejo Consultivo.

II.- Adoptar el modelo educativo del Sistema Nacional de Universidades Tecnológicas y la estructura orgánica básica de conformidad con los lineamientos que al efecto expida.

III.- Expedir certificados de estudios, títulos, diplomas, reconocimientos, distinciones especiales y otros que así requieran conforme a las disposiciones aplicables.

IV.- Planear, formular y desarrollar sus programas de investigación tecnológica e impulsar estos.

V.- Administrar libremente su patrimonio con sujeción al marco legal que le impone su carácter de Organismo Público Descentralizado.

c) Ejercicio Fiscal

Las cifras contenidas en los estados Financieros y que se mencionan en estas notas, se presentan del 01 al 31 de Enero de 2018.

d) Régimen Jurídico

e) Consideraciones Fiscales del Ente:

La Universidad Tecnológica de Puerto Peñasco, de conformidad con las leyes respectivas, no es contribuyente de Impuesto Sobre la Renta, ni del Impuesto Empresarial Tasa única, teniendo como obligación retener el Impuesto Sobre la Renta a los trabajadores, profesionistas y arrendadores personas físicas, así como exigir la documentación que reúna los requisitos fiscales cuando se efectúen pagos a terceros y esté obligado a ello en los términos de la Ley del Impuesto Sobre la Renta. Así mismo no es contribuyente del Impuesto al Valor Agregado.

f) Estructura Organizacional Básica

La Universidad cuenta con los siguientes órganos:

I.- El Consejo Directivo

II.- Rector

El Consejo directivo es la autoridad máxima de la Universidad Tecnológica de Puerto Peñasco, y está integrado de la siguiente manera:

- Tres representantes del Estado de Sonora, que serán el Secretario de Educación y Cultura, quien lo presidirá, el Secretario de Hacienda y el Secretario de Economía.
- Tres representantes del Gobierno Federal designados por el Secretario de Educación.
- Un representante del Gobierno Municipal de Puerto Peñasco, designado por el H. Ayuntamiento.
- Dos representantes del sector productivo del Municipio de Puerto Peñasco.
- Un representante del Sector del Estado.
-

**Sistema Estatal de Evaluación
Notas a los Estados Financieros
UNIVERSIDAD TECNOLÓGICA DE PUERTO PEÑASCO**

Al 31 de Marzo del 2018

TRIMESTRE: PRIMERO

g) Fideicomisos, Mandatos y Análogos de los cuales es fideicomitente o fiduciario.
Actualmente la Universidad Tecnológica de Puerto Peñasco no tiene fideicomisos de ningún tipo.

5. Bases de Preparación de los Estados Financieros

La preparación de los presentes Estados Financieros se ha observado la normatividad emitida por el CONAC, así como Las disposiciones legales aplicables. Dicha normatividad fue aplicada para el reconocimiento, valuación y revelación de los diferentes rubros de la información financiera. La información financiera presentada se encuentra valuada a su Costo histórico.

6. Políticas de Contabilidad Significativas

- a) No contamos con inversiones en el sector paraestatal.
- b) Nuestras reservas denominadas Fondo de contingencia, se generaron debido a las economías o remanentes al final de cada ejercicio fiscal, posteriormente se presenta un proyecto al Órgano de Gobierno en cómo serán ejercidas esas economías en el siguiente ejercicio fiscal.
- c) No se realizaron reclasificación de cuentas.

- d) Se registró la depreciación extemporánea de los edificios afectando los ejercicios, 2012, 2013, 2014, 2015 y 2016 respectivamente, en la cuenta de cambios por errores contables, debido a que no se contaba con el registro de los edificios en la cuentas de Bienes Inmuebles, haciendo el correcto registro de manera retrospectiva para reflejar el correcto patrimonio de la entidad.

7. Posición en Moneda Extranjera y Protección por Riesgo Cambiario

La Universidad Tecnológica de Puerto Peñasco no cuenta con activos o pasivos en moneda extranjera.

8. Reporte Analítico del Activo

- En el concepto Bancos/Tesorería/Efectivo se tuvieron variaciones entre los cargos del periodo y abonos por \$5,883,288.49
- Las cuentas por cobrar tuvieron variaciones por \$ 6,648.22 en el Mes de Marzo del 2018.
- Deudores diversos se mantuvo con poca variación cerrando el Mes con un saldo de \$2,272.58
- Construcciones en Proceso en bienes de dominio no movimientos en el periodo, por lo tanto se mantuvo en \$ 39,556.00
- Mobiliario y equipo de administración por \$ 11,094,803.06 se registró movimientos en el periodo
- Mobiliario y equipo educacional se registró movimientos en el periodo por \$515,020.45
- Equipo instrumental y de laboratorio por \$1,170,436.63 se registró movimientos en el periodo.
- Vehículos y equipo de transporte si hubo variación con un saldo de \$2,652,406.25
- Maquinaria, otros equipos y herramientas tuvo una variación con un saldo de \$484,780.876 Software no tuvo variación en el periodo contando con un saldo inicial de \$221,661.19
- Licencias, no tuvo variación manteniendo su saldo inicial por \$1,020,693.16
- Depreciación acumulada de Bienes Muebles con variación de y Bienes Inmuebles por -19,029,407.26
- Otros activos diferidos sin variación.
- Terrenos por \$ 9,257,730.00
- Edificios No Habitacionales \$ 58,135,552.55

Total de Variaciones en el Activo

Fideicomisos, Mandatos y Análogos

No aplica.

**Sistema Estatal de Evaluación
Notas a los Estados Financieros
UNIVERSIDAD TECNOLÓGICA DE PUERTO PEÑASCO**

Al 31 de Marzo del 2018

TRIMESTRE: PRIMERO

9. Reporte de la Recaudación

	Presupuesto autorizado	Recaudado al 28 de Febrero 2018	Total Recaudado al 28 de Febrero 2018	Avance de Recaudación en %
Gobierno del Estado	9,094,101.00	2,086,023.00	2,086,023.00	27.31%
Gobierno Federal	9,806,166.00	2,383,410.00	2,383,410.00	24.30%
Ingresos Propios	1,600,000.00	437,090.00	437,090.00	22.93%
Total	20,500,267.00	4,906,523.00	4,906,523.00	23.93%

10. Información sobre la Deuda y el Reporte Analítico de la Deuda

No contamos con ningún tipo de deuda pública.

11. Calificaciones Otorgadas

La Universidad no ha sido sujeta a ninguna calificación crediticia.

12. Proceso de Mejora

Respecto al control interno contamos con un Reglamento de Uso y Administración de Ingresos Propios, Un reglamento Interior, Manual de Organización y en proceso el Manual de Contabilidad Gubernamental y de igual manera el Manual de Procedimientos.

13. Información por Segmentos

No se presenta información por segmentos.

14. Responsabilidad sobre la Presentación Razonable de los estados Financieros

Bajo protesta de decir verdad, declaramos que los estados Financieros y sus notas, son razonablemente correctos y son responsabilidad del emisor.

Sistema Estatal de Evaluación
Estado Analítico de Ingresos
Universidad Tecnológica de Puerto Peñasco
Del 01 de Enero al 31 de Marzo de 2018

ETCA-II-01

(PESOS)

TRIMESTRE: PRIMERO

Rubros de los Ingresos	Ingresos Estimado Original Anual (1)	Ampliaciones y Reducciones (+ ó -) (2)	Ingresos Modificado Anual (3= 1 +2)	Ingresos Devengado Acumulado (4)	Ingresos Recaudado Acumulado (5)	Diferencia (6= 5 - 1)
Impuestos			0			0
Cuotas y Aportaciones de Seguridad Social	0	0	0	0	0	0
Contribuciones de Mejoras			0			0
Derechos			0			0
Productos	0	0	0	0	0	0
Corriente			0			0
Capital			0			0
Aprovechamientos	0	0	0	0	0	0
Corriente			0			0
Capital			0			0
Ingresos por Ventas de Bienes y Servicios	1,600,000		1,600,000	437,090	437,090	-1,162,910
Participaciones y Aportaciones			0			0
Transferencias, Asignaciones, Subsidios y Otras Ayudas FEDERALES	9,806,166	0	9,806,166	2,383,410	2,383,410	-7,422,756
Transferencias, Asignaciones, Subsidios y Otras Ayudas ESTATALES	9,094,101		9,094,101	2,086,023	2,086,023	-7,008,078
Ingresos Derivados de Financiamientos			0			0
Total	20,500,267	0	20,500,267	4,906,523	4,906,523	-15,593,744
					Ingresos Excedentes 1	

Sistema Estatal de Evaluación
Estado Analítico de Ingresos
Universidad Tecnológica de Puerto Peñasco
Del 01 de Enero al 31 de Marzo de 2018

ETCA-II-01

(PESOS)

TRIMESTRE: PRIMERO

Estado Analítico de Ingresos Por Fuente de Financiamiento	Ingresos Estimado Original Anual (1)	Ampliaciones y Reducciones (+ ó -) (2)	Ingresos Modificado Anual (3= 1 +2)	Ingresos Devengado Acumulado (4)	Ingresos Recaudado Acumulado (5)	Diferencia (6= 5 - 1)
Ingresos del Gobierno	0	0	0	0	0	0
Impuestos	0	0	0	0	0	0
Contribuciones de Mejoras			0			0
Derechos			0			0
Productos	0	0	0	0	0	0
Corriente			0			0
Capital			0			0
Aprovechamientos	0	0	0	0	0	0
Corriente			0			0
Capital			0			0
Participaciones y Aportaciones			0			0
Transferencias, Asignaciones, Subsidios y Otras Ayudas			0			0
Ingresos de Organismos y Empresas	20,500,267	0	20,500,267	4,906,523	4,906,523	-15,593,744
Cuotas y aportaciones de Seguridad Social			0			0
Ingresos por ventas de Bienes y Servicios	1,600,000		1,600,000	437,090	437,090	-1,162,910
Transferencias, Asignaciones, Subsidios y Otras Ayudas, FEDERALES	9,806,166	0	9,806,166	2,383,410	2,383,410	-7,422,756
Transferencias, Asignaciones, Subsidios y Otras Ayudas, ESTATALES	9,094,101		9,094,101	2,086,023	2,086,023	-7,008,078
Ingresos derivados de Financiamiento	0	0	0	0	0	0
Ingresos Derivados de Financiamientos			0			0
Total	20,500,267	0	20,500,267	4,906,523	4,906,523	-15,593,744
					Ingresos Excedentes 1	

Elaboró

Lic. Zahira R. Chairez Aguayo
 Directora de Administración y Finanzas

Autorizó

Ing. Heriberto Rentería Sánchez
 Rector

Sistema Estatal de Evaluación
Estado Analítico de Ingresos Detallado – LDF
Universidad Tecnológica de Puerto Peñasco
Del 01 de Enero al 31 de Marzo de 2018

ETCA-II-02

(PESOS)

TRIMESTRE: PRIMERO

Concepto (c)	Ingreso					Diferencia (e)
	Estimado (d)	Ampliaciones/ (Reducciones)	Modificado	Devengado	Recaudado	
Ingresos de Libre Disposición						
A. Impuestos	-	-	-	-	-	-
B. Cuotas y Aportaciones de Seguridad Social	-	-	-	-	-	-
C. Contribuciones de Mejoras	-	-	-	-	-	-
D. Derechos	-	-	-	-	-	-
E. Productos	-	-	-	-	-	-
F. Aprovechamientos	-	-	-	-	-	-
G. Ingresos por Ventas de Bienes y Servicios	1,600,000.00	-	1,600,000.00	437,090.00	437,090.00	1,162,910.00
H. Participaciones						
(H=h1+h2+h3+h4+h5+h6+h7+h8+h9+h10+h11)	-	-	-	-	-	-
h1) Fondo General de Participaciones	-	-	-	-	-	-
h2) Fondo de Fomento Municipal	-	-	-	-	-	-
h3) Fondo de Fiscalización y Recaudación	-	-	-	-	-	-
h4) Fondo de Compensación	-	-	-	-	-	-
h5) Fondo de Extracción de Hidrocarburos	-	-	-	-	-	-
h6) Impuesto Especial Sobre Producción y Servicios	-	-	-	-	-	-
h7) 0.136% de la Recaudación Federal Participable	-	-	-	-	-	-
h8) 3.17% Sobre Extracción de Petróleo	-	-	-	-	-	-
h9) Gasolinas y Diésel	-	-	-	-	-	-
h10) Fondo del Impuesto Sobre la Renta	-	-	-	-	-	-
h11) Fondo de Estabilización de los Ingresos de las Entidades Federativas	-	-	-	-	-	-
I. Incentivos Derivados de la Colaboración Fiscal (I=i1+i2+i3+i4+i5)	-	-	-	-	-	-
i1) Tenencia o Uso de Vehículos	-	-	-	-	-	-
i2) Fondo de Compensación ISAN	-	-	-	-	-	-
i3) Impuesto Sobre Automóviles Nuevos	-	-	-	-	-	-

Concepto (c)	Ingreso					Diferencia (e)
	Estimado (d)	Ampliaciones/ (Reducciones)	Modificado	Devengado	Recaudado	
i4) Fondo de Compensación de Repecos-Intermedios	-	-	-	-	-	-
i5) Otros Incentivos Económicos	-	-	-	-	-	-
J. Transferencias	-	-	-	-	-	-
K. Convenios	18,900,267.00	-	18,900,267.00	4,469,433.00	4,469,433.00	14,430,834.00
k1) Otros Convenios y Subsidios	18,900,267.00	-	18,900,267.00	4,469,433.00	4,469,433.00	14,430,834.00
L. Otros Ingresos de Libre Disposición (L=I1+I2)	-	-	-	-	-	-
l1) Participaciones en Ingresos Locales	-	-	-	-	-	-
l2) Otros Ingresos de Libre Disposición	-	-	-	-	-	-
I. Total de Ingresos de Libre Disposición (I=A+B+C+D+E+F+G+H+I+J+K+L)	20,500,267.00	-	20,500,267.00	4,906,523.00	4,906,523.00	15,593,744.00
Ingresos Excedentes de Ingresos de Libre Disposición						
Transferencias Federales Etiquetadas						
A. Aportaciones (A=a1+a2+a3+a4+a5+a6+a7+a8)	-	-	-	-	-	-
a1) Fondo de Aportaciones para la Nómina Educativa y Gasto Operativo	-	-	-	-	-	-
a2) Fondo de Aportaciones para los Servicios de Salud	-	-	-	-	-	-
a3) Fondo de Aportaciones para la Infraestructura Social	-	-	-	-	-	-
a4) Fondo de Aportaciones para el Fortalecimiento de los Municipios y de las Demarcaciones Territoriales del Distrito Federal	-	-	-	-	-	-
a5) Fondo de Aportaciones Múltiples	-	-	-	-	-	-
a6) Fondo de Aportaciones para la Educación Tecnológica y de Adultos	-	-	-	-	-	-
a7) Fondo de Aportaciones para la Seguridad Pública de los Estados y del Distrito Federal	-	-	-	-	-	-
a8) Fondo de Aportaciones para el Fortalecimiento de las Entidades Federativas	-	-	-	-	-	-
B. Convenios (B=b1+b2+b3+b4)	-	-	-	-	-	-
b1) Convenios de Protección Social en Salud	-	-	-	-	-	-
b2) Convenios de Descentralización	-	-	-	-	-	-
b3) Convenios de Reasignación	-	-	-	-	-	-
b4) Otros Convenios y Subsidios	-	-	-	-	-	-
C. Fondos Distintos de Aportaciones (C=c1+c2)	-	-	-	-	-	-
c1) Fondo para Entidades Federativas y Municipios Productores de Hidrocarburos	-	-	-	-	-	-

Concepto (c)	Ingreso					Diferencia (e)
	Estimado (d)	Ampliaciones/ (Reducciones)	Modificado	Devengado	Recaudado	
c2) Fondo Minero	-	-	-	-	-	-
D. Transferencias, Subsidios y Subvenciones, y Pensiones y Jubilaciones	-	-	-	-	-	-
E. Otras Transferencias Federales Etiquetadas	-	-	-	-	-	-
II. Total de Transferencias Federales Etiquetadas (II = A + B + C + D + E)	-	-	-	-	-	-
III. Ingresos Derivados de Financiamientos (III = A)	-	-	-	-	-	-
A. Ingresos Derivados de Financiamientos	-	-	-	-	-	-
IV. Total de Ingresos (IV = I + II + III)	20,500,267.00	-	20,500,267.00	4,906,523.00	4,906,523.00	15,593,744.00
Datos Informativos						
1. Ingresos Derivados de Financiamientos con Fuente de Pago de Ingresos de Libre Disposición	-	-	-	-	-	-
2. Ingresos Derivados de Financiamientos con Fuente de Pago de Transferencias Federales Etiquetadas	-	-	-	-	-	-
3. Ingresos Derivados de Financiamientos (3 = 1 + 2)	-	-	-	-	-	-

Elaboró

Lic. Zahira R. Chairez Aguayo
Directora de Administración y Finanzas

Autorizó

Ing. Heriberto Rentería Sánchez
Rector

Sistema Estatal de Evaluación
Conciliación entre los Ingresos Presupuestarios y Contables
Universidad Tecnológica de Puerto Peñasco
Al 31 de Marzo de 2018

ETCA-II-03

(PESOS)

TRIMESTRE: PRIMERO

1. Ingresos Presupuestarios		4,906,523.00
(MAS)		
2. Ingresos contables no presupuestarios		2,464.91
Incremento por variación de inventarios		
Disminución del exceso de estimaciones por pérdida o deterioro u obsolescencia		
Disminución del exceso de provisiones		
Otros Ingresos y beneficios varios	2,464.91	
Otros Ingresos contables no presupuestarios		
(MENOS)		
3. Ingresos presupuestarios no contables		0.00
Productos de capital		
Aprovechamientos de capital		
Ingresos derivados de financiamientos		
Otros Ingresos presupuestarios no contables		
4. Ingresos Contables (4= 1 + 2 - 3)		4,908,987.91

Elaboró

Lic. Zahira R. Chairez Aguayo
 Directora de Administración y Finanzas

Autorizó

Ing. Heriberto Rentería Sánchez
 Rector

Sistema Estatal de Evaluación
Estado Analítico del Ejercicio Presupuesto de Egresos
Clasificación por Objeto del Gasto (Capítulo y Concepto)
Universidad Tecnológica de Puerto Peñasco
Del 01 de Enero al 31 de Marzo de 2018

ETCA-II-04

(PESOS)

TRIMESTRE: PRIMERO

Ejercicio del Presupuesto por Capítulo del Gasto	Egresos Aprobado Anual (1)	Ampliaciones/ (Reducciones) (2)	Egresos Modificado Anual (3=1+2)	Egresos Devengado Acumulado (4)	Egresos Pagado Acumulado (5)	Subejercicio (6 = 3 - 4)
Servicios Personales	17,128,594	0	17,128,594	3,231,692	2,715,414	13,896,902
Remuneraciones al Personal de Carácter Permanente	12,630,728.42	0	12,630,728	2,642,859.17	2,642,859.17	9,987,869
Remuneraciones Adicionales y Especiales	2,175,646.54		2,175,647	6,510.89	6,510.89	2,169,136
Seguridad Social	2,322,219.04		2,322,219	582,321.51	66,043.95	1,739,898
Otras Prestaciones Sociales y Económicas			0	0	0	0
Previsiones			0	0	0	0
Pago de Estímulos a Servidores Públicos			0	0	0	0
Materiales y Suministros	987,972	12,000	999,972	175,032	175,032	824,940
Materiales de Administración, Emisión de Documentos y Artículos Oficiales	336,125.74		336,126	22,492.37	22,492.37	313,633
Alimentos y Utensilios	68,446.00		68,446	7,904.33	7,904.33	60,542
Materiales y Artículos de Construcción y de Reparación	73,931.93		73,932	3,461.05	3,461.05	70,471
Productos Químicos, Farmacéuticos y de Laboratorio	13,235.00		13,235	4,006.30	4,006.30	9,229
Combustibles, Lubricantes y Aditivos	364,188.66	-3,000	361,189	110,670.53	110,670.53	250,518
Herramientas, Refacciones y Accesorios Menores	132,044.67	15,000.00	147,045	26,497.39	26,497.39	120,547
Servicios Generales	2,383,701	472,583	2,856,284	641,605	641,605	2,214,679
Servicios Básicos	915,169.00	-200.00	914,969	55,245.77	55,245.77	859,723
Servicios de Arrendamiento	182,000.00	-57,000.00	125,000	9,203.81	9,203.81	115,796
Servicios Profesionales, Científicos, Técnicos y Otros Servicios	407,725.00	288,583.00	696,308	159,866.00	159,866.00	536,442
Servicios Financieros, Bancarios y Comerciales	94,400.00	200.00	94,600	30,059.98	30,059.98	64,540
Servicios de Instalación, Reparación, Mantenimiento y Conservación	162,537.00	0.00	162,537	11,501.01	11,501.01	151,036
Servicios de Comunicación Social y Publicidad.	14,100.00	11,600.00	25,700	13,920.00	13,920.00	11,780
Servicios de Traslado y Viáticos	477,370.00	5,400.00	482,770	158,309.88	158,309.88	324,460
Servicios Oficiales	75,340.00	80,000.00	155,340	23,788.75	23,788.75	131,551

Ejercicio del Presupuesto por Capítulo del Gasto	Egresos Aprobado Anual (1)	Ampliaciones/ (Reducciones) (2)	Egresos Modificado Anual (3=1+2)	Egresos Devengado Acumulado (4)	Egresos Pagado Acumulado (5)	Subejercicio (6 = 3 - 4)
Otros Servicios Generales	55,060.00	144,000.00	199,060	179,710.00	179,710.00	19,350
Transferencias, Asignaciones, Subsidios y Otras Ayudas	0	0	0	0	0	0
Transferencias Internas y Asignaciones al Sector Público	0	0	0	0	0	0
Transferencias al Resto del Sector Público	0	0	0	0	0	0
Subsidios y Subvenciones	0	0	0	0	0	0
Ayudas Sociales	0	0	0	0	0	0
Pensiones y Jubilaciones	0	0	0	0	0	0
Transferencias a Fideicomisos, Mandatos y Otros Análogos	0	0	0	0	0	0
Transferencias a la Seguridad Social	0	0	0	0	0	0
Donativos	0	0	0	0	0	0
Transferencias al Exterior	0	0	0	0	0	0
Bienes Muebles, Inmuebles e Intangibles	0	150,000	150,000	0	0	150,000
Mobiliario y Equipo de Administración	0	130,000	130,000	0	0	130,000
Mobiliario y Equipo Educacional y Recreativo	0	0	0	0	0	0
Equipo e Instrumental Médico y de Laboratorio	0	0	0	0	0	0
Vehículos y Equipo de Transporte	0	0	0	0	0	0
Equipo de Defensa y Seguridad	0	0	0	0	0	0
Maquinaria, Otros Equipos y Herramientas	0	0	0	0	0	0
Activos Biológicos	0	0	0	0	0	0
Bienes Inmuebles	0	0	0	0	0	0
Activos Intangibles	0	20,000.00	20,000	0	0	20,000
Inversión Pública	0	0	0	0	0	0
Obra Pública en Bienes de Dominio Público	0	0	0	0	0	0
Obra Pública en Bienes Propios	0	0	0	0	0	0
Proyectos Productivos y Acciones de Fomento	0	0	0	0	0	0
Inversiones Financieras y Otras Provisiones	0	0	0	0	0	0

Ejercicio del Presupuesto por Capítulo del Gasto	Egresos Aprobado Anual (1)	Ampliaciones/ (Reducciones) (2)	Egresos Modificado Anual (3=1+2)	Egresos Devengado Acumulado (4)	Egresos Pagado Acumulado (5)	Subejercicio (6 = 3 - 4)
Inversiones Para el Fomento de Actividades Productivas.	0	0	0	0	0	0
Acciones y Participaciones de Capital	0	0	0	0	0	0
Compra de Títulos y Valores	0	0	0	0	0	0
Concesión de Préstamos	0	0	0	0	0	0
Inversiones en Fideicomisos, Mandatos y Otros Análogos	0	0	0	0	0	0
Otras Inversiones Financieras	0	0	0	0	0	0
Provisiones para Contingencias y Otras Erogaciones Especiales	0	0	0	0	0	0
Participaciones y Aportaciones	0	0	0	0	0	0
Participaciones	0	0	0	0	0	0
Aportaciones	0	0	0	0	0	0
Convenios	0	0	0	0	0	0
Deuda Pública	0	0	0	0	0	0
Amortización de la Deuda Pública	0	0	0	0	0	0
Intereses de la Deuda Pública	0	0	0	0	0	0
Comisiones de la Deuda Pública	0	0	0	0	0	0
Gastos de la Deuda Pública	0	0	0	0	0	0
Costo por Coberturas	0	0	0	0	0	0
Apoyos Financieros	0	0	0	0	0	0
Adeudos de Ejercicios Fiscales Anteriores (Adefas)	0	0	0	0	0	0
Total del Gasto	20,500,267	634,583	21,134,850	4,048,329	3,532,051	17,086,521

Elaboró

Lic. Zahira R. Chairez Aguayo
Directora de Administración y Finanzas

Autorizó

Ing. Heriberto Rentería Sánchez
Rector

**Sistema Estatal de Evaluación
Universidad Tecnológica de Puerto Peñasco**

ETCA-II-05

Estado Analítico del Ejercicio del Presupuesto de Egresos Detallado - LDF

Clasificación por Objeto del Gasto (Capítulo y Concepto)

Del 01 de Enero al 31 de Marzo de 2018

TRIMESTRE: PRIMERO

(PESOS)

Concepto (c)	Egresos					Subejercicio (e)
	Aprobado (d)	Ampliaciones/ (Reducciones)	Modificado	Devengado	Pagado	
I. Gasto No Etiquetado (I=A+B+C+D+E+F+G+H+I)	20,500,267.00	-	20,500,267.00	3,914,746.74	3,398,469.18	16,585,520.26
A. Servicios Personales (A=a1+a2+a3+a4+a5+a6+a7)	17,128,594.00	-	17,128,594.00	3,231,691.57	2,715,414.01	13,896,902.43
a1) Remuneraciones al Personal de Carácter Permanente	12,630,728.42	-	12,630,728.42	2,642,859.17	2,642,859.17	9,987,869.25
a2) Remuneraciones al Personal de Carácter Transitorio	-	-	-	-	-	-
a3) Remuneraciones Adicionales y Especiales	2,175,646.54	-	2,175,646.54	6,510.89	6,510.89	2,169,135.65
a4) Seguridad Social	2,322,219.04	-	2,322,219.04	582,321.51	66,043.95	1,739,897.53
a5) Otras Prestaciones Sociales y Económicas	-	-	-	-	-	-
a6) Previsiones	-	-	-	-	-	-
a7) Pago de Estímulos a Servidores Públicos	-	-	-	-	-	-
B. Materiales y Suministros (B=b1+b2+b3+b4+b5+b6+b7+b8+b9)	987,972.00	-	987,972.00	175,031.97	175,031.97	812,940.03
b1) Materiales de Administración, Emisión de Documentos y Artículos Oficiales	336,125.74	-	336,125.74	22,492.37	22,492.37	313,633.37
b2) Alimentos y Utensilios	68,446.00	-	68,446.00	7,904.33	7,904.33	60,541.67
b3) Materias Primas y Materiales de Producción y Comercialización	-	-	-	-	-	-
b4) Materiales y Artículos de Construcción y de Reparación	73,931.93	-	73,931.93	3,461.05	3,461.05	70,470.88
b5) Productos Químicos, Farmacéuticos y de Laboratorio	13,235.00	-	13,235.00	4,006.30	4,006.30	9,228.70
b6) Combustibles, Lubricantes y Aditivos	364,188.66	3,000.00	361,188.66	110,670.53	110,670.53	250,518.13
b7) Vestuario, Blancos, Prendas de Protección y Artículos Deportivos	-	-	-	-	-	-
b8) Materiales y Suministros Para Seguridad	-	-	-	-	-	-
b9) Herramientas, Refacciones y Accesorios Menores	132,044.67	3,000.00	135,044.67	26,497.39	26,497.39	108,547.28
C. Servicios Generales (C=c1+c2+c3+c4+c5+c6+c7+c8+c9)	2,383,701.00	-	2,383,701.00	508,023.20	508,023.20	1,875,677.80
c1) Servicios Básicos	915,169.00	200.00	914,969.00	55,245.77	55,245.77	859,723.23
c2) Servicios de Arrendamiento	182,000.00	57,000.00	125,000.00	9,203.81	9,203.81	115,796.19
c3) Servicios Profesionales, Científicos, Técnicos y Otros Servicios	407,725.00	104,000.00	303,725.00	46,284.00	46,284.00	257,441.00
c4) Servicios Financieros, Bancarios y Comerciales	94,400.00	200.00	94,600.00	30,059.98	30,059.98	64,540.02
c5) Servicios de Instalación, Reparación, Mantenimiento y Conservación	162,537.00	-	162,537.00	11,501.01	11,501.01	151,035.99
c6) Servicios de Comunicación Social y Publicidad	14,100.00	11,600.00	25,700.00	13,920.00	13,920.00	11,780.00

Concepto (c)	Egresos					Subejercicio (e)
	Aprobado (d)	Ampliaciones/ (Reducciones)	Modificado	Devengado	Pagado	
c7) Servicios de Traslado y Viáticos	477,370.00	5,400.00	482,770.00	158,309.88	158,309.88	324,460.12
c8) Servicios Oficiales	75,340.00	-	75,340.00	3,788.75	3,788.75	71,551.25
c9) Otros Servicios Generales	55,060.00	144,000.00	199,060.00	179,710.00	179,710.00	19,350.00
D. Transferencias, Asignaciones, Subsidios y Otras Ayudas (D=d1+d2+d3+d4+d5+d6+d7+d8+d9)	-	-	-	-	-	-
d1) Transferencias Internas y Asignaciones al Sector Público			-			-
d2) Transferencias al Resto del Sector Público			-			-
d3) Subsidios y Subvenciones			-			-
d4) Ayudas Sociales			-			-
d5) Pensiones y Jubilaciones			-			-
d6) Transferencias a Fideicomisos, Mandatos y Otros Análogos			-			-
d7) Transferencias a la Seguridad Social			-			-
d8) Donativos			-			-
d9) Transferencias al Exterior			-			-
E. Bienes Muebles, Inmuebles e Intangibles (E=e1+e2+e3+e4+e5+e6+e7+e8+e9)	-	-	-	-	-	-
e1) Mobiliario y Equipo de Administración	-		-			-
e2) Mobiliario y Equipo Educativo y Recreativo	-		-			-
e3) Equipo e Instrumental Médico y de Laboratorio			-			-
e4) Vehículos y Equipo de Transporte			-			-
e5) Equipo de Defensa y Seguridad			-			-
e6) Maquinaria, Otros Equipos y Herramientas			-			-
e7) Activos Biológicos			-			-
e8) Bienes Inmuebles			-			-
e9) Activos Intangibles			-			-
F. Inversión Pública (F=f1+f2+f3)	-	-	-	-	-	-
f1) Obra Pública en Bienes de Dominio Público			-			-
f2) Obra Pública en Bienes Propios			-			-
f3) Proyectos Productivos y Acciones de Fomento			-			-

Concepto (c)	Egresos					Subejercicio (e)
	Aprobado (d)	Ampliaciones/ (Reducciones)	Modificado	Devengado	Pagado	
G. Inversiones Financieras y Otras Provisiones (G=g1+g2+g3+g4+g5+g6+g7)	-	-	-	-	-	-
g1) Inversiones Para el Fomento de Actividades Productivas			-	-	-	-
g2) Acciones y Participaciones de Capital			-	-	-	-
g3) Compra de Títulos y Valores			-	-	-	-
g4) Concesión de Préstamos			-	-	-	-
g5) Inversiones en Fideicomisos, Mandatos y Otros Análogos			-	-	-	-
Fideicomiso de Desastres Naturales (Informativo)			-	-	-	-
g6) Otras Inversiones Financieras			-	-	-	-
g7) Provisiones para Contingencias y Otras Erogaciones Especiales			-	-	-	-
H. Participaciones y Aportaciones (H=h1+h2+h3)	-	-	-	-	-	-
h1) Participaciones			-	-	-	-
h2) Aportaciones			-	-	-	-
h3) Convenios			-	-	-	-
I. Deuda Pública (I=i1+i2+i3+i4+i5+i6+i7)	-	-	-	-	-	-
i1) Amortización de la Deuda Pública			-	-	-	-
i2) Intereses de la Deuda Pública			-	-	-	-
i3) Comisiones de la Deuda Pública			-	-	-	-
i4) Gastos de la Deuda Pública			-	-	-	-
i5) Costo por Coberturas			-	-	-	-
i6) Apoyos Financieros			-	-	-	-
i7) Adeudos de Ejercicios Fiscales Anteriores (ADEFAS)			-	-	-	-
II. Gasto Etiquetado (II=A+B+C+D+E+F+G+H+I)	-	634,583.00	634,583.00	133,582.00	133,582.00	501,001.00
A. Servicios Personales (A=a1+a2+a3+a4+a5+a6+a7)	-	-	-	-	-	-
a1) Remuneraciones al Personal de Carácter Permanente			-	-	-	-
a2) Remuneraciones al Personal de Carácter Transitorio			-	-	-	-
a3) Remuneraciones Adicionales y Especiales			-	-	-	-
a4) Seguridad Social			-	-	-	-

Concepto (c)	Egresos					Subejercicio (e)
	Aprobado (d)	Ampliaciones/ (Reducciones)	Modificado	Devengado	Pagado	
a5) Otras Prestaciones Sociales y Económicas			-			-
a6) Previsiones			-			-
a7) Pago de Estímulos a Servidores Públicos			-			-
B. Materiales y Suministros (B=b1+b2+b3+b4+b5+b6+b7+b8+b9)	-	12,000.00	12,000.00	-	-	12,000.00
b1) Materiales de Administración, Emisión de Documentos y Artículos Oficiales			-			-
b2) Alimentos y Utensilios			-			-
b3) Materias Primas y Materiales de Producción y Comercialización			-			-
b4) Materiales y Artículos de Construcción y de Reparación			-			-
b5) Productos Químicos, Farmacéuticos y de Laboratorio			-			-
b6) Combustibles, Lubricantes y Aditivos			-			-
b7) Vestuario, Blancos, Prendas de Protección y Artículos Deportivos			-			-
b8) Materiales y Suministros Para Seguridad			-			-
b9) Herramientas, Refacciones y Accesorios Menores		12,000.00	12,000.00			12,000.00
C. Servicios Generales (C=c1+c2+c3+c4+c5+c6+c7+c8+c9)	-	472,583.00	472,583.00	133,582.00	133,582.00	339,001.00
c1) Servicios Básicos			-			-
c2) Servicios de Arrendamiento			-			-
c3) Servicios Profesionales, Científicos, Técnicos y Otros Servicios		392,583.00	392,583.00	113,582.00	113,582.00	279,001.00
c4) Servicios Financieros, Bancarios y Comerciales			-			-
c5) Servicios de Instalación, Reparación, Mantenimiento y Conservación			-			-
c6) Servicios de Comunicación Social y Publicidad			-			-
c7) Servicios de Traslado y Viáticos			-			-
c8) Servicios Oficiales		80,000.00	80,000.00	20,000.00	20,000.00	60,000.00
c9) Otros Servicios Generales			-			-
D. Transferencias, Asignaciones, Subsidios y Otras Ayudas (D=d1+d2+d3+d4+d5+d6+d7+d8+d9)	-	-	-	-	-	-
d1) Transferencias Internas y Asignaciones al Sector Público			-			-
d2) Transferencias al Resto del Sector Público			-			-
d3) Subsidios y Subvenciones			-			-

Concepto (c)	Egresos					Subejercicio (e)
	Aprobado (d)	Ampliaciones/ (Reducciones)	Modificado	Devengado	Pagado	
d4) Ayudas Sociales			-			-
d5) Pensiones y Jubilaciones			-			-
d6) Transferencias a Fideicomisos, Mandatos y Otros Análogos			-			-
d7) Transferencias a la Seguridad Social			-			-
d8) Donativos			-			-
d9) Transferencias al Exterior			-			-
E. Bienes Muebles, Inmuebles e Intangibles (E=e1+e2+e3+e4+e5+e6+e7+e8+e9)	-	150,000.00	150,000.00	-	-	150,000.00
e1) Mobiliario y Equipo de Administración	-	130,000.00	130,000.00			130,000.00
e2) Mobiliario y Equipo Educativo y Recreativo			-			-
e3) Equipo e Instrumental Médico y de Laboratorio			-			-
e4) Vehículos y Equipo de Transporte			-			-
e5) Equipo de Defensa y Seguridad			-			-
e6) Maquinaria, Otros Equipos y Herramientas			-			-
e7) Activos Biológicos			-			-
e8) Bienes Inmuebles			-			-
e9) Activos Intangibles		20,000.00	20,000.00			20,000.00
F. Inversión Pública (F=f1+f2+f3)	-	-	-	-	-	-
f1) Obra Pública en Bienes de Dominio Público			-			-
f2) Obra Pública en Bienes Propios			-			-
f3) Proyectos Productivos y Acciones de Fomento			-			-
G. Inversiones Financieras y Otras Provisiones (G=g1+g2+g3+g4+g5+g6+g7)	-	-	-	-	-	-
g1) Inversiones Para el Fomento de Actividades Productivas			-			-
g2) Acciones y Participaciones de Capital			-			-
g3) Compra de Títulos y Valores			-			-
g4) Concesión de Préstamos			-			-
g5) Inversiones en Fideicomisos, Mandatos y Otros Análogos			-			-
Fideicomiso de Desastres Naturales (Informativo)			-			-

Concepto (c)	Egresos					Subejercicio (e)
	Aprobado (d)	Ampliaciones/ (Reducciones)	Modificado	Devengado	Pagado	
g6) Otras Inversiones Financieras			-			-
g7) Provisiones para Contingencias y Otras Erogaciones Especiales			-			-
H. Participaciones y Aportaciones (H=h1+h2+h3)	-	-	-	-	-	-
h1) Participaciones			-			-
h2) Aportaciones			-			-
h3) Convenios			-			-
I. Deuda Pública (I=i1+i2+i3+i4+i5+i6+i7)	-	-	-	-	-	-
i1) Amortización de la Deuda Pública			-			-
i2) Intereses de la Deuda Pública			-			-
i3) Comisiones de la Deuda Pública			-			-
i4) Gastos de la Deuda Pública			-			-
i5) Costo por Coberturas			-			-
i6) Apoyos Financieros			-			-
i7) Adeudos de Ejercicios Fiscales Anteriores (ADEFAS)			-			-
III. Total de Egresos (III = I + II)	20,500,267.00	634,583.00	21,134,850.00	4,048,328.74	3,532,051.18	17,086,521.26

Elaboró

Lic. Zahira R. Chairez Aguayo
Directora de Administración y Finanzas

Autorizó

Ing. Heriberto Rentería Sánchez
Rector

Sistema Estatal de Evaluación
Estado Analítico del Ejercicio Presupuesto de Egresos
Clasificación Económica (por Tipo de Gasto)
Universidad Tecnológica de Puerto Peñasco
Del 01 de Enero al 31 de Marzo de 2018

ETCA-II-06

(PESOS)

TRIMESTRE: PRIMERO

Concepto	Egresos Aprobado Anual (1)	Ampliaciones/ (Reducciones) (2)	Egresos Modificado Anual (3=1+2)	Egresos Devengado Acumulado (4)	Egresos Pagado Acumulado (5)	Subejercicio (6 = 3 - 4)
Gasto Corriente	20,494,999	484,583	20,979,582	4,048,329	3,532,051	16,931,253
Gasto de Capital	5,268	150,000	155,268			155,268
Amortización del la Deuda y Disminución de Pasivos			0			0
Pensiones y Jubilaciones			0			0
Participaciones			0			0
Total del Gasto	20,500,267	634,583	21,134,850	4,048,329	3,532,051	17,086,521

Elaboró

Lic. Zahira R. Chairez Aguayo
 Directora de Administración y Finanzas

Autorizó

Ing. Heriberto Rentería Sánchez
 Rector

Sistema Estatal de Evaluación
Estado Analítico del Ejercicio Presupuesto de Egresos
Clasificación Administrativa (Por Unidad Administrativa)
Universidad Tecnológica de Puerto Peñasco
Del 01 de Enero al 31 de Marzo de 2018

ETCA-II-07

(PESOS)

TRIMESTRE: PRIMERO

Clasificación Administrativa (Por Unidad Administrativa)	Egresos Aprobado Anual (1)	Ampliaciones/ (Reducciones) (2)	Egresos Modificado Anual (3=1+2)	Egresos Devengado Acumulado (4)	Egresos Pagado Acumulado (5)	Subejercicio (6 = 3 - 4)
FINANZAS	19,678,780	0	19,678,780	3,643,255	3,126,978	16,035,524
ACADEMICO	279,958	634,583	914,541	171,766	171,766	742,775
PLANEACION	236,020	-144,000	92,020	14,440	14,440	77,580
VINCULACION	136,023	0	136,023	35,607	35,607	100,415
SERVICIOS ESCOLARES	169,487	144,000	313,487	183,260	183,260	130,227
Total del Gasto	20,500,267	634,583	21,134,850	4,048,329	3,532,051	17,086,521

Elaboró

Lic. Zahira R. Chairez Aguayo
 Directora de Administración y Finanzas

Autorizó

Ing. Heriberto Rentería Sánchez
 Rector

**Sistema Estatal de Evaluación
Universidad Tecnológica de Puerto Peñasco**

ETCA-II-08

Estado Analítico del Ejercicio del Presupuesto de Egresos Detallado - LDF

Clasificación Administrativa

Del 01 de Enero al 31 de Marzo de 2018

(PESOS)

TRIMESTRE: PRIMERO

Concepto (c)	Egresos					Subejercicio (e)
	Aprobado (d)	Ampliaciones/ (Reducciones)	Modificado	Devengado	Pagado	
I. Gasto No Etiquetado						
(I=A+B+C+D+E+F+G+H)	20,500,267.00	-	20,500,267.00	3,914,746.74	3,398,469.18	16,585,520.26
FINANZAS	19,678,779.52	-	19,678,779.52	3,643,255.33	3,126,977.77	16,035,524.19
ACADEMICO	279,958.00	-	279,958.00	38,184.17	38,184.17	241,773.83
PLANEACION	236,019.67	144,000.00	92,019.67	14,439.80	14,439.80	77,579.87
VINCULACION	136,022.81	-	136,022.81	35,607.44	35,607.44	100,415.37
SERVICIOS ESCOLARES	169,487.00	144,000.00	313,487.00	183,260.00	183,260.00	130,227.00
II. Gasto Etiquetado						
(II=A+B+C+D+E+F+G+H)	-	634,583.00	634,583.00	133,582.00	133,582.00	501,001.00
FINANZAS						
ACADEMICO		634,583.00	634,583.00	133,582.00	133,582.00	501,001.00
PLANEACION						
VINCULACION						
SERVICIOS ESCOLARES						
III. Total de Egresos (III = I + II)	20,500,267.00	634,583.00	21,134,850.00	4,048,328.74	3,532,051.18	17,086,521.26

Elaboró

Lic. Zahira R. Chairez Aguayo
Directora de Administración y Finanzas

Autorizó

Ing. Heriberto Rentería Sánchez
Rector

Sistema Estatal de Evaluación
Estado Analítico del Ejercicio Presupuesto de Egresos
Clasificación Administrativa (Por Poderes)
Universidad Tecnológica de Puerto Peñasco
Del 01 de Enero al 31 de Marzo de 2018
(PESOS)

ETCA-II-09

TRIMESTRE: PRIMERO

Clasificación Administrativa (Por Poderes)	Egresos Aprobado Anual (1)	Ampliaciones/ (Reducciones) (2)	Egresos Modificado Anual (3=1+2)	Egresos Devengado Acumulado (4)	Egresos Pagado Acumulado (5)	Subejercicio (6 = 3 - 4)
Poder Ejecutivo	20,500,267	634,583	21,134,850	4,048,329	3,532,051	17,086,521
Poder Legislativo			0			0
Poder Judicial			0			0
Órganos Autónomos			0			0
Total del Gasto	20,500,267	634,583	21,134,850	4,048,329	3,532,051	17,086,521

Elaboró

Lic. Zahira R. Chairez Aguayo
Directora de Administración y Finanzas

Autorizó

Ing. Heriberto Rentería Sánchez
Rector

Sistema Estatal de Evaluación
Estado Analítico del Ejercicio Presupuesto de Egresos
Clasificación Administrativa (Por Tipo de Organismos o Entidad Paraestatal)
Universidad Tecnológica de Puerto Peñasco
Del 01 de Enero al 31 de Marzo de 2018
(PESOS)

ETCA-II-10

TRIMESTRE: PRIMERO

Concepto	Egresos Aprobado Anual (1)	Ampliaciones/ (Reducciones) (2)	Egresos Modificado Anual (3=1+2)	Egresos Devengado Acumulado (4)	Egresos Pagado Acumulado (5)	Subejercicio (6 = 3 - 4)
Entidades Paraestatales y Fideicomisos No Empresariales y No Financieros	20,500,267	634,583	21,134,850	4,048,329	3,532,051	17,086,521
Instituciones Públicas de la Seguridad Social			0			0
Entidades Paraestatales Empresariales No Financieras con Participación Estatal Mayoritaria			0			0
Fideicomisos Empresariales No Financieros con Participación Estatal Mayoritaria			0			0
Entidades Paraestatales Empresariales Financieras Monetarias con Participación Estatal Mayoritaria			0			0
Entidades Paraestatales Empresariales Financieras No Monetarias con Participación Estatal Mayoritaria			0			0
Fideicomisos Financieros Públicos con Participación Estatal Mayoritaria			0			0
Total del Gasto	20,500,267	634,583	21,134,850	4,048,329	3,532,051	17,086,521

Elaboró

Lic. Zahira R. Chairez Aguayo
Directora de Administración y Finanzas

Autorizó

Ing. Heriberto Rentería Sánchez
Rector

Sistema Estatal de Evaluación
Estado Analítico del Ejercicio Presupuesto de Egresos
Clasificación Funcional (Finalidad y Función)
Universidad Tecnológica de Puerto Peñasco
Del 01 de Enero al 31 de Marzo de 2018
(PESOS)

ETCA-II-11

TRIMESTRE: PRIMERO

Concepto	Egresos Aprobado Anual (1)	Ampliaciones/ (Reducciones) (2)	Egresos Modificado Anual (3=1+2)	Egresos Devengado Acumulado (4)	Egresos Pagado Acumulado (5)	Subejercicio (6 = 3 - 4)
Gobierno	0	0	0	0	0	0
Legislación			0			0
Justicia			0			0
Coordinación de la Política de Gobierno			0			0
Relaciones Exteriores			0			0
Asuntos Financieros y Hacendarios			0			0
Seguridad Nacional			0			0
Asuntos de Orden Público y Seguridad Interior			0			0
Otros Servicios Generales			0			0
Desarrollo Social	20,500,267	634,583	21,134,850	4,048,329	3,532,051	17,086,521
Protección Ambiental			0			0
Viviendas y Servicios a la Comunidad			0			0
Salud			0			0
Recreación, Cultura y Otras Manifestaciones Sociales			0			0
Educación	20,500,267	634,583	21,134,850	4,048,329	3,532,051	17,086,521
Protección Social			0			0
Otros Asuntos Sociales			0			0
Desarrollo Económico	0	0	0	0	0	0
Asuntos Económicos, Comerciales y Laborales en General			0			0
Agropecuaria, Silvicultura, Pesca y Caza			0			0
Combustibles y Energía			0			0
Minería, Manufacturas y Construcción			0			0
Transporte			0			0
Comunicaciones			0			0
Turismo			0			0
Ciencia, Tecnología e Innovación			0			0
Otras Industrias y Otros Asuntos Económicos			0			0
Otras No Clasificadas en funciones anteriores	0	0	0	0	0	0
Transacciones de la Deuda Pública / Costo financiero de la Deuda	0	0	0	0	0	0
Transferencias, Participaciones y Aportaciones entre Diferentes Niveles y Órdenes de gobierno			0			0
Saneamiento del Sistema Financiero			0			0
Adeudos de ejercicios Fiscales Anteriores			0			0
Total del Gasto	20,500,267	634,583	21,134,850	4,048,329	3,532,051	17,086,521

Elaboró

Lic. Zahira R. Chairez Aguayo
Directora de Administración y Finanzas

Autorizó

Ing. Heriberto Rentería Sánchez
Rector

Sistema Estatal de Evaluación
Universidad Tecnológica de Puerto Peñasco
 Estado Analítico del Ejercicio del Presupuesto de Egresos Detallado - LDF
 Clasificación Funcional (Finalidad y Función)
 Del 01 de Enero al 31 de Marzo de 2018
 (PESOS)

ETCA-II-12

TRIMESTRE: PRIMERO

Concepto (c)	Egresos					Subejercicio (e)
	Aprobado (d)	Ampliaciones/ (Reducciones)	Modificado	Devengado	Pagado	
I. Gasto No Etiquetado (I=A+B+C+D)	20,500,267.00	-	20,500,267.00	3,914,746.74	3,398,469.18	16,585,520.26
A. Gobierno (A=a1+a2+a3+a4+a5+a6+a7+a8)	-	-	-	-	-	-
a1) Legislación			-			-
a2) Justicia			-			-
a3) Coordinación de la Política de Gobierno			-			-
a4) Relaciones Exteriores			-			-
a5) Asuntos Financieros y Hacendarios			-			-
a6) Seguridad Nacional			-			-
a7) Asuntos de Orden Público y de Seguridad Interior			-			-
a8) Otros Servicios Generales			-			-
B. Desarrollo Social (B=b1+b2+b3+b4+b5+b6+b7)	20,500,267.00	-	20,500,267.00	3,914,746.74	3,398,469.18	16,585,520.26
b1) Protección Ambiental			-			-
b2) Vivienda y Servicios a la Comunidad			-			-
b3) Salud			-			-
b4) Recreación, Cultura y Otras Manifestaciones Sociales			-			-
b5) Educación	20,500,267.00		20,500,267.00	3,914,746.74	3,398,469.18	16,585,520.26
b6) Protección Social			-			-
b7) Otros Asuntos Sociales			-			-
C. Desarrollo Económico (C=c1+c2+c3+c4+c5+c6+c7+c8+c9)	-	-	-	-	-	-
c1) Asuntos Económicos, Comerciales y Laborales en General			-			-
c2) Agropecuaria, Silvicultura, Pesca y Caza			-			-
c3) Combustibles y Energía			-			-
c4) Minería, Manufacturas y Construcción			-			-

Concepto (c)	Egresos					Subejercicio (e)
	Aprobado (d)	Ampliaciones/ (Reducciones)	Modificado	Devengado	Pagado	
c5) Transporte			-			-
c6) Comunicaciones			-			-
c7) Turismo			-			-
c8) Ciencia, Tecnología e Innovación			-			-
c9) Otras Industrias y Otros Asuntos Económicos			-			-
D. Otras No Clasificadas en Funciones Anteriores (D=d1+d2+d3+d4)	-	-	-	-	-	-
d1) Transacciones de la Deuda Publica / Costo Financiero de la Deuda			-			-
d2) Transferencias, Participaciones y Aportaciones Entre Diferentes Niveles y Ordenes de Gobierno			-			-
d3) Saneamiento del Sistema Financiero			-			-
d4) Adeudos de Ejercicios Fiscales Anteriores			-			-
II. Gasto Etiquetado (II=A+B+C+D)	-	634,583.00	634,583.00	133,582.00	133,582.00	501,001.00
A. Gobierno (A=a1+a2+a3+a4+a5+a6+a7+a8)	-	-	-	-	-	-
a1) Legislación			-			-
a2) Justicia			-			-
a3) Coordinación de la Política de Gobierno			-			-
a4) Relaciones Exteriores			-			-
a5) Asuntos Financieros y Hacendarios			-			-
a6) Seguridad Nacional			-			-
a7) Asuntos de Orden Público y de Seguridad Interior			-			-
a8) Otros Servicios Generales			-			-
B. Desarrollo Social (B=b1+b2+b3+b4+b5+b6+b7)	-	634,583.00	634,583.00	133,582.00	133,582.00	501,001.00
b1) Protección Ambiental			-			-
b2) Vivienda y Servicios a la Comunidad			-			-
b3) Salud			-			-
b4) Recreación, Cultura y Otras Manifestaciones Sociales			-			-
b5) Educación		634,583.00	634,583.00	133,582.00	133,582.00	501,001.00
b6) Protección Social			-			-
b7) Otros Asuntos Sociales			-			-

Concepto (c)	Egresos					Subejercicio (e)
	Aprobado (d)	Ampliaciones/ (Reducciones)	Modificado	Devengado	Pagado	
C. Desarrollo Económico (C=c1+c2+c3+c4+c5+c6+c7+c8+c9)	-	-	-	-	-	-
c1) Asuntos Económicos, Comerciales y Laborales en General			-			-
c2) Agropecuaria, Silvicultura, Pesca y Caza						-
c3) Combustibles y Energía			-			-
c4) Minería, Manufacturas y Construcción			-			-
c5) Transporte			-			-
c6) Comunicaciones			-			-
c7) Turismo			-			-
c8) Ciencia, Tecnología e Innovación			-			-
c9) Otras Industrias y Otros Asuntos Económicos			-			-
D. Otras No Clasificadas en Funciones Anteriores (D=d1+d2+d3+d4)	-	-	-	-	-	-
d1) Transacciones de la Deuda Pública / Costo Financiero de la Deuda	-		-			-
d2) Transferencias, Participaciones y Aportaciones Entre Diferentes Niveles y Ordenes de Gobierno	-		-			-
d3) Saneamiento del Sistema Financiero	-		-			-
d4) Adeudos de Ejercicios Fiscales Anteriores			-			-
III. Total de Egresos (III = I + II)	20,500,267.00	634,583.00	21,134,850.00	4,048,328.74	3,532,051.18	17,086,521.26

Elaboró

Lic. Zahira R. Chairez Aguayo
Directora de Administración y Finanzas

Autorizó

Ing. Heriberto Rentería Sánchez
Rector

Sistema Estatal de Evaluación
Estado Analítico del Ejercicio Presupuesto de Egresos
Por Partida del Gasto

ETCA-II-13

Universidad Tecnológica de Puerto Peñasco
 Del 01 de Enero al 31 de Marzo de 2018

(PESOS)

TRIMESTRE: PRIMERO

Ejercicio del Presupuesto por Partida / Descripción		Egresos Aprobado Anual (1)	Ampliaciones/ (Reducciones) (2)	Egresos Modificado Anual (3=1+2)	Egresos Devengado Acumulado (4)	Egresos Pagado Acumulado (5)	Subejercicio (6 = 3 - 4)	% Avance Anual (7= 4/3)
1000	Servicios personales	17,128,594.00		17,128,594.00	3,231,691.57	2,715,414.01	13,896,902.43	18.87%
11301	Sueldos	12,630,728.42		12,630,728.42	2,642,859.17	2,642,859.17	9,987,869.25	20.92%
1300	Remuneraciones adicionales y especiales	2,175,646.54		2,175,646.54	6,510.89	6,510.89	2,169,135.65	0.30%
13101	Primas y acreditaciones por años de servicio efectivos prestados al personal	25,011.85		25,011.85	0.00	0.00	25,011.85	0.00%
13201	Prima vacacional	502,931.28		502,931.28	2,441.16	2,441.16	500,490.12	0.49%
13202	Gratificación por fin de año	1,509,042.85		1,509,042.85	4,069.73	4,069.73	1,504,973.12	0.27%
13203	Compensación por ajuste de calendario	138,660.56		138,660.56	0.00	0.00	138,660.56	0.00%
1400	Seguridad Social	2,322,219.04		2,322,219.04	582,321.51	66,043.95	1,739,897.53	25.08%
14103	Aportación por Seguro de Retiro al Issteson	246,395.41		246,395.41	0.00	0.00	246,395.41	0.00%
14105	Aportaciones al Seguro de Cesantía de Edad Avanzada Y Vejez	316,530.27		316,530.27	80,152.56	0.00	236,377.71	25.32%
14106	Otras Prestaciones de Seguridad Social	993,954.88		993,954.88	317,113.23	66,043.95	676,841.65	31.90%
14201	Aportaciones al Fovissste	498,472.86		498,472.86	124,618.20	0.00	373,854.66	25.00%
14301	Aportaciones al Sistema de Ahorro para el Retiro	266,865.62		266,865.62	60,437.52	0.00	206,428.10	22.65%
2000	Materiales y Suministros	987,972.00	12,000.00	999,972.00	175,031.97	175,031.97	824,940.03	17.50%
2100	Materiales de Administración, Emisión de Documento	336,125.74		336,125.74	22,492.37	22,492.37	313,633.37	6.69%
21101	Materiales, Útiles y Equipos Menores de Oficina	116,379.61		116,379.61	14,921.09	14,921.09	101,458.52	12.82%
21201	Materiales y Útiles de Impresión y Producción	34,765.00		34,765.00	0.00	0.00	34,765.00	0.00%
21401	Materiales y Útiles para el Procesamiento de Equipo	21,500.01		21,500.01	1,165.00	1,165.00	20,335.01	5.42%
21501	Material para Información	8,228.00		8,228.00	0.00	0.00	8,228.00	0.00%
21601	Material de Limpieza	131,853.12		131,853.12	6,406.28	6,406.28	125,446.84	4.86%
21701	Materiales Educativos	13,000.00		13,000.00	0.00	0.00	13,000.00	0.00%
21801	Placas, Engomados, Calcomanías y Hologramas	10,400.00		10,400.00	0.00	0.00	10,400.00	0.00%
2200	Alimentos y Utensilios	68,446.00	0.00	68,446.00	7,904.33	7,904.33	60,541.67	11.55%
22101	Productos Alimenticios para el Personal en las Ins	45,846.00	-500.00	45,346.00	4,225.83	4,225.83	41,120.17	9.32%
22106	Adquisición de Agua Potable	22,600.00		22,600.00	3,547.00	3,547.00	19,053.00	15.69%
22301	Utensilios para el Servicio de Alimentación	0.00	500.00	500.00	131.50	131.50	368.50	26.30%
2400	Materiales y Artículos de Construcción y de Repara	73,931.93	0.00	73,931.93	3,461.05	3,461.05	70,470.88	4.68%
24201	Cemento y Productos de Concreto	4,137.93		4,137.93	0.00	0.00	4,137.93	0.00%
24501	Vidrio y Productos de Vidrio	7,200.00		7,200.00	0.00	0.00	7,200.00	0.00%
24601	Material Eléctrico y Electrónico	24,160.00		24,160.00	154.70	154.70	24,005.30	0.64%
24701	Artículos Metálicos para la Construcción	1,600.00	5,000.00	6,600.00	2,736.06	2,736.06	3,863.94	41.46%
24801	Materiales Complementarios	5,100.00		5,100.00	0.00	0.00	5,100.00	0.00%
24901	Otros Materiales y Artículos de Construcción y Rep	31,734.00	-5,000.00	26,734.00	570.29	570.29	26,163.71	2.13%
2500	Productos Químicos, Farmacéuticos y de Laboratorio	13,235.00	0.00	13,235.00	4,006.30	4,006.30	9,228.70	30.27%
25201	Fertilizantes, Pesticidas y Otros Agroquímicos	2,000.00	0.00	2,000.00	0.00	0.00	2,000.00	0.00%
25301	Medicinas y Productos Farmacéuticos	9,650.00	0.00	9,650.00	4,006.30	4,006.30	5,643.70	41.52%
25601	Fibras Sintéticas, Hules, Plásticos y Derivados	1,585.00	0.00	1,585.00	0.00	0.00	1,585.00	0.00%
2600	Combustibles, Lubricantes y Aditivos	364,188.66	-3,000.00	361,188.66	110,670.53	110,670.53	250,518.13	30.64%
26101	Combustibles	347,268.66	-3,000.00	344,268.66	107,065.82	107,065.82	237,202.84	31.10%
26102	Lubricantes y Aditivos	16,920.00	0.00	16,920.00	3,604.71	3,604.71	13,315.29	21.30%
2900	Herramientas, Refacciones y Accesorios Menores	132,044.67	15,000.00	147,044.67	26,497.39	26,497.39	120,547.28	18.02%
29101	Herramientas Menores	5,320.00	0.00	5,320.00	3,943.79	3,943.79	1,376.21	74.13%
29201	Refacciones y Accesorios Menores de Edificios	19,925.00	0.00	19,925.00	406.00	406.00	19,519.00	2.04%
29301	Refacciones y Accesorios Menores de Mobiliario y E	250.00	0.00	250.00	0.00	0.00	250.00	0.00%
29401	Refacciones y Accesorios Menores de Equipo de Comp	38,579.67	15,000.00	53,579.67	5,562.80	5,562.80	48,016.87	10.38%
29601	Refacciones y Accesorios Menores de Equipo de Tran	57,970.00	0.00	57,970.00	16,584.80	16,584.80	41,385.20	28.61%
29801	Refacciones y Accesorios Menores de Maquinaria y Otros Equipos	10,000.00	0.00	10,000.00	0.00	0.00	10,000.00	0.00%
3000	Servicios Generales	2,383,701.00	472,583.00	2,856,284.00	641,605.20	641,605.20	2,214,678.80	22.46%
3100	Servicios Básicos	915,169.00	-200.00	914,969.00	55,245.77	55,245.77	859,723.23	6.04%
31101	Energía Eléctrica	670,709.00	0.00	670,709.00	0.00	0.00	670,709.00	0.00%
31201	Gas	29,760.00	-200.00	29,560.00	8,272.01	8,272.01	21,287.99	27.98%
31401	Telefonía Tradicional	204,000.00	0.00	204,000.00	46,973.76	46,973.76	157,026.24	23.03%
31801	Servicio Postal	10,700.00	0.00	10,700.00	0.00	0.00	10,700.00	0.00%
3200	Servicio de Arrendamiento	182,000.00	-57,000.00	125,000.00	9,203.81	9,203.81	115,796.19	7.36%
32201	Arrendamiento de Edificios	24,000.00	-7,600.00	16,400.00	0.00	0.00	16,400.00	0.00%
32301	Arrendamiento de Muebles, Maquinaria y Equipo	72,000.00	0.00	72,000.00	9,203.81	9,203.81	62,796.19	12.78%
32701	Patentes, Regalías y Otros	86,000.00	-49,400.00	36,600.00	0.00	0.00	36,600.00	0.00%

Ejercicio del Presupuesto por Partida / Descripción		Egresos Aprobado Anual (1)	Ampliaciones/ (Reducciones) (2)	Egresos Modificado Anual (3=1+2)	Egresos Devengado Acumulado (4)	Egresos Pagado Acumulado (5)	Subejercicio (6 = 3 - 4)	% Avance Anual (7= 4/3)
3300	Servicios Profesionales, Científicos, Técnicos y O	407,725.00	288,583.00	696,308.00	159,866.00	159,866.00	536,442.00	22.96%
33101	Servicios Legales, de Contabilidad, Auditorías y R	70,000.00	0.00	70,000.00	0.00	0.00	70,000.00	0.00%
33302	Servicio de Consultoría	100,000.00	-100,000.00	0.00	0.00	0.00	0.00	0.00%
33401	Servicios de Capacitación	57,500.00	317,583.00	375,083.00	113,582.00	113,582.00	261,501.00	30.28%
33603	Impresiones y Publicaciones Oficiales	58,225.00	-4,000.00	54,225.00	6,728.00	6,728.00	47,497.00	12.41%
33801	Servicios de Vigilancia	122,000.00	0.00	122,000.00	39,556.00	39,556.00	82,444.00	32.42%
33902	Servicios Integrales	0.00	75,000.00	75,000.00	0.00	0.00	75,000.00	0.00%
3400	Servicios Financieros, Bancarios y Comerciales	94,400.00	200.00	94,600.00	30,059.98	30,059.98	64,540.02	31.78%
34101	Servicios Financieros y Bancarios	14,400.00	0.00	14,400.00	6,397.89	6,397.89	8,002.11	44.43%
34501	Seguros de Bienes Patrimoniales	70,000.00	0.00	70,000.00	17,678.96	17,678.96	52,321.04	25.26%
34701	Fletes y Maniobras	10,000.00	200.00	10,200.00	5,983.13	5,983.13	4,216.87	58.66%
3500	Servicios de Instalación, Reparación, Mantenimiento	162,537.00	0.00	162,537.00	11,501.01	11,501.01	151,035.99	7.08%
35101	Mantenimiento y Conservación de Inmuebles	18,000.00	0.00	18,000.00	1,392.00	1,392.00	16,608.00	7.73%
35201	Mantenimiento y Conservación de Mobiliario y Equipo	3,000.00	0.00	3,000.00	0.00	0.00	3,000.00	0.00%
35301	Instalaciones	8,787.00	0.00	8,787.00	0.00	0.00	8,787.00	0.00%
35501	Mantenimiento y Conservación de Equipo de Transporte	27,000.00	0.00	27,000.00	7,677.01	7,677.01	19,322.99	28.43%
35701	Mantenimiento y Conservación de Maquinaria y Equipo	24,000.00	0.00	24,000.00	0.00	0.00	24,000.00	0.00%
35801	Servicios de Limpieza y Manejo de desechos	20,400.00	0.00	20,400.00	2,432.00	2,432.00	17,968.00	11.92%
35901	Servicios de Jardinería y Fumigación	61,350.00	0.00	61,350.00	0.00	0.00	61,350.00	0.00%
3600	Servicios de Comunicación Social y Publicidad	14,100.00	11,600.00	25,700.00	13,920.00	13,920.00	11,780.00	54.16%
36201	Difusión Por Radio, Televisión y Otros Medios de M	14,100.00	11,600.00	25,700.00	13,920.00	13,920.00	11,780.00	54.16%
3700	Servicios de Traslado y Viáticos	477,370.00	5,400.00	482,770.00	158,309.88	158,309.88	324,460.12	32.79%
37101	Pasajes Aéreos	84,000.00	0.00	84,000.00	24,346.12	24,346.12	59,653.88	28.98%
37201	Pasajes Terrestres	8,700.00	0.00	8,700.00	155.00	155.00	8,545.00	1.78%
37501	Viáticos en el País	306,700.00	2,300.00	309,000.00	91,609.76	91,609.76	217,390.24	29.65%
37502	Gastos de Camino	46,500.00	3,100.00	49,600.00	30,100.00	30,100.00	19,500.00	60.69%
37901	Cuotas	31,470.00	0.00	31,470.00	12,099.00	12,099.00	19,371.00	38.45%
3800	Servicios Oficiales	75,340.00	80,000.00	155,340.00	23,788.75	23,788.75	131,551.25	15.31%
38101	Gastos Ceremoniales	24,140.00	0.00	24,140.00	3,788.75	3,788.75	20,351.25	15.69%
38201	Gastos De Orden Social Y Cultural	2,200.00	400.00	2,600.00	0.00	0.00	2,600.00	0.00%
38301	Congresos y Convenciones	49,000.00	79,600.00	128,600.00	20,000.00	20,000.00	108,600.00	15.55%
3900	Otros Servicios Generales	55,060.00	144,000.00	199,060.00	179,710.00	179,710.00	19,350.00	90.28%
39201	Impuestos y derechos	55,060.00	144,000.00	199,060.00	179,710.00	179,710.00	19,350.00	90.28%
5000	Bienes Muebles, Inmuebles e Intangibles	0.00	150,000.00	150,000.00	0.00	0.00	150,000.00	0.00%
5100	Mobiliario y Equipo de Administración	0.00	130,000.00	130,000.00	0.00	0.00	130,000.00	0.00%
51501	Bienes informáticos	0.00	130,000.00	130,000.00	0.00	0.00	130,000.00	0.00%
5900	Activos Intangibles	0.00	20,000.00	20,000.00	0.00	0.00	20,000.00	0.00%
59101	Software	0.00	20,000.00	20,000.00	0.00	0.00	20,000.00	0.00%
	Total del Gasto	20,500,267.00	634,583.00	21,134,850.00	4,048,328.74	3,532,051.18	17,086,521.26	19.15%

Elaboró

Lic. Zahira R. Chairez Aguayo
Directora de Administración y Finanzas

Autorizó

Ing. Heriberto Rentería Sánchez
Rector

Sistema Estatal de Evaluación
Estado Analítico del Ejercicio de Presupuesto de Egresos- Detallado – LDF
(Clasificación de Servicios Personales por Categoría)
Universidad Tecnológica de Puerto Peñasco
Del 01 de Enero al 31 de Marzo de 2018

ETCA-II-14

(PESOS)

TRIMESTRE: PRIMERO

Concepto (c)	Egresos					Subejercicio (e)
	Aprobado (d)	Ampliaciones/ (Reducciones)	Modificado	Devengado	Pagado	
I. Gasto No Etiquetado (I=A+B+C+D+E+F)	17,128,594.00	-	17,128,594.00	3,231,691.57	2,715,414.01	13,896,902.43
A. Personal Administrativo y de Servicio Público	10,003,682.41	-	10,003,682.41	1,996,001.98	1,682,667.77	8,007,680.43
B. Magisterio	7,124,911.59	-	7,124,911.59	1,235,689.59	1,032,746.24	5,889,222.00
C. Servicios de Salud (C=c1+c2)	-	-	-	-	-	-
c1) Personal Administrativo	-	-	-	-	-	-
c2) Personal Médico, Paramédico y afin	-	-	-	-	-	-
D. Seguridad Pública	-	-	-	-	-	-
E. Gastos asociados a la implementación de nuevas leyes federales o reformas a las mismas (E = e1 + e2)	-	-	-	-	-	-
e1) Nombre del Programa o Ley 1	-	-	-	-	-	-
e2) Nombre del Programa o Ley 2	-	-	-	-	-	-
F. Sentencias laborales definitivas	-	-	-	-	-	-
II. Gasto Etiquetado (II=A+B+C+D+E+F)	-	-	-	-	-	-
A. Personal Administrativo y de Servicio Público	-	-	-	-	-	-
B. Magisterio	-	-	-	-	-	-
C. Servicios de Salud (C=c1+c2)	-	-	-	-	-	-
c1) Personal Administrativo	-	-	-	-	-	-
c2) Personal Médico, Paramédico y afin	-	-	-	-	-	-
D. Seguridad Pública	-	-	-	-	-	-
E. Gastos asociados a la implementación de nuevas leyes federales o reformas a las mismas (E = e1 + e2)	-	-	-	-	-	-
e1) Nombre del Programa o Ley 1	-	-	-	-	-	-
e2) Nombre del Programa o Ley 2	-	-	-	-	-	-
F. Sentencias laborales definitivas	-	-	-	-	-	-
III. Total del Gasto en Servicios Personales (III = I + II)	17,128,594.00	-	17,128,594.00	3,231,691.57	2,715,414.01	13,896,902.43

Elaboró

Lic. Zahira R. Chairez Aguayo
 Directora de Administración y Finanzas

Autorizó

Ing. Heriberto Rentería Sánchez
 Rector

Sistema Estatal de Evaluación
Conciliación entre los Egresos Presupuestarios y los Gastos Contables
Universidad Tecnológica de Puerto Peñasco

ETCA-II-15

Al 31 de Marzo de 2018

TRIMESTRE: PRIMERO

(Pesos)

1. Total de Egresos Presupuestarios		4,048,328.74
--	--	---------------------

(MENOS)

2. Egresos Presupuestarios no contables		0.00
Mobiliario y equipo de administración		
Mobiliario y equipo educacional y recreativo		
Equipo e instrumental médico y de laboratorio		
Vehículos y equipo de transporte		
Equipo de defensa y seguridad		
Maquinaria, otros equipos y herramientas		
Arquivos biológicos		
Bienes inmuebles		
Activos intangibles		
Obra pública en bienes propios		
Acciones y participaciones de capital		
Compra de títulos y valores		
Inversiones en fideicomisos, mandatos y otros análogos		
Provisiones para contingencias y otras erogaciones especiales		
Armonización de la deuda pública		
Adeudos de ejercicios fiscales anteriores (ADEFAS)		
Otros Egresos Presupuestales No Contables		

(MAS)

3. Gastos contables no presupuestarios		1,394,085.56
Estimaciones, depreciaciones, deterioros, obsolescencia y amortizaciones	1,394,085.56	
Provisiones		
Disminución de inventarios		
Aumento por insuficiencia de estimaciones por pérdida o deterioro u obsolescencia		
Aumento por insuficiencia de provisiones		
Otros gastos		
Otros Gastos Contables No Presupuestales		
4. Total de Gasto Contable (4= 1 - 2 + 3)		5,442,414.30

Elaboró

Lic. Zahira R. Chairez Aguayo
 Directora de Administración y Finanzas

Autorizó

Ing. Heriberto Rentería Sánchez
 Rector

Sistema Estatal de Evaluación
Endeudamiento Neto
Universidad Tecnológica de Puerto Peñasco
Del 01 de Enero al 31 de Marzo de 2018

ETCA-II-16

(pesos)

TRIMESTRE: PRIMERO

Identificación del crédito o Instrumento	Contratación / Colocación	Amortización	Endeudamiento Neto
	A	B	C=A-B
Créditos Bancarios			
NO APLICA PARA ESTE TRIMESTRE			
1			
2			
3			
4			
5			
6			
7			
8			
9			
10			
Total Créditos Bancarios	0.00	0.00	0.00
Otros Instrumentos de Deuda			
1			
2			
3			
4			
5			
6			
7			
8			
9			
10			
Total Otros Instrumentos de Deuda	0.00	0.00	0.00
TOTAL	0.00	0.00	0.00

"Bajo protesta de decir verdad declaramos que los Estados Financieros y sus Notas, son razonablemente correctos y son responsabilidad del emisor"

Elaboró

Lic. Zahira R. Chairez Aguayo
 Directora de Administración y Finanzas

Autorizó

Ing. Heriberto Rentería Sánchez
 Rector

Sistema Estatal de Evaluación
Intereses de la Deuda
Universidad Tecnológica de Puerto Peñasco
Del 01 de Enero al 31 de Marzo de 2018
(pesos)

ETCA-II-17

TRIMESTRE: PRIMERO

Identificación del crédito o Instrumento	Devengado	Pagado
Créditos Bancarios		
1		
2		
3		
4		
5	NO APLICA PARA ESTE TRIMESTRE	
6		
7		
8		
9		
10		
Total de Intereses Créditos Bancarios	0.00	0.00
Otros Instrumentos de Deuda		
1		
2		
3		
4		
5		
6		
7		
8		
9		
10		
Total Intereses Otros Instrumentos de Deuda	0.00	0.00
TOTAL	0.00	0.00

"Bajo protesta de decir verdad declaramos que los Estados Financieros y sus Notas, son razonablemente correctos y son responsabilidad del emisor"

Elaboró

Lic. Zahira R. Chairez Aguayo
Directora de Administración y Finanzas

Autorizó

Ing. Heriberto Rentería Sánchez
Rector

Sistema Estatal de Evaluación
Gasto Por Categoría Programática
Universidad Tecnológica de Puerto Peñasco
Del 01 de Enero al 31 de Marzo de 2018

ETCA-III-01

(PESOS)

TRIMESTRE: PRIMERO

Concepto	Egresos Aprobado Anual (1)	Ampliaciones/ (Reducciones) (2)	Egresos Modificado Anual (3=1+2)	Egresos Devengado Anual (4)	Egresos Pagado Anual (5)	Subejercicio (6 = 3 - 4)
Programas						
Subsidios:	0	0	0	0	0	0
Sector Social y Privado o Estados y Municipios			0			0
Sujetos a Reglas de Operación			0			0
Otros Subsidios			0			0
Desempeño de las Funciones:	652,000	-144,000	508,000	88,231	88,231	419,769
Prestación de Servicios Públicos	652,000	-144,000	508,000	88,231	88,231	419,769
Provisión de Bienes Públicos			0			0
Planeación, Seguimiento y Evaluación de Políticas Públicas			0			0
Promoción y Fomento			0			0
Regulación y Supervisión			0			0
Funciones de las Fuerzas Armadas (Unicamente el Gobierno Federal)			0			0
Específicos			0			0
Proyectos de Inversión			0			0
Administrativos y de Apoyos	19,848,267	144,000	19,992,267	3,826,515	3,310,238	16,165,751
Apoyo al Proceso Presupuestario y para Mejorar la Eficiencia Institucional	19,678,780		19,678,780	3,643,255	3,126,978	16,035,524
Apoyo a la Función Pública y al Mejoramiento de la Gestión	169,487	144,000	313,487	183,260	183,260	130,227
Operaciones Ajenas			0			0
Compromisos	0	0	0	0	0	0
Obligaciones de Cumplimiento de Resolución Jurisdiccional			0			0
Desastres Naturales			0			0
Obligaciones	0	0	0	0	0	0
Pensiones y Jubilaciones			0			0
Aportaciones a la Seguridad Social			0			0
Aportaciones a Fondos de Estabilización			0			0
Aportaciones a Fondos de Inversión y Reestructura de Pensiones			0			0
Programas de gasto Federalizado (Gobierno Federal)	0	634,583	634,583	133,582	133,582	501,001
Gasto Federalizado		634,583	634,583	133,582	133,582	501,001
Participaciones a Entidades Federativas y Municipios			0			0
Costo Financiero, Deuda o Apoyo a Deudores y Ahorradores de la Banca			0			0
Adeudos de Ejercicios Fiscales Anteriores			0			0
Total del Gasto	20,500,267	634,583	21,134,850	4,048,329	3,532,051	17,086,521

Elaboró

Lic. Zahira R. Chairez Aguayo
 Directora de Administración y Finanzas

Autorizó

Ing. Heriberto Rentería Sánchez
 Rector

**Sistema Estatal de Evaluación
Gastos por proyectos de Inversión
Universidad Tecnológica de Puerto Peñasco
Del 01 de Enero al 31 de Marzo de 2018
(pesos)**

ETCA-III-03

TRIMESTRE: PRIMERO

GASTO DE INVERSION EJERCIDO:		
NOMBRE DEL PROYECTO	MONTO EROGADO	ORIGEN DEL RECURSO*
NO APLICA EN ESTE TRIMESTRE		

* Se deberán informar con todas las fuentes del recurso.

Ya sean obras con Recurso Federal, Recurso Estatal e Ingresos Propios del ente Público.

"Bajo protesta de decir verdad declaramos que los Estados Financieros y sus Notas, son razonablemente correctos y son responsabilidad del emisor"

Elaboró

Lic. Zahira R. Chairez Aguayo
Directora de Administración y Finanzas

Autorizó

Ing. Heriberto Rentería Sánchez
Rector



GOBIERNO DEL ESTADO DE SONORA

ETCA-III-04

INFORME DE AVANCE PROGRAMÁTICO 2018

TRIMESTRE: PRIMERO

Gobierno del Estado de Sonora

CLAVE	NOMBRE DEL INDICADOR	UNI. MEDIDA	TIPO META	VAL. ACUM.	DATOS	PROGRAMADO ORIGINAL					MODIFICADO					REALIZADO				% DE AVANCE TRIMESTRAL
						PRIMERO	SEGUNDO	TERCERO	CUARTO	ANUAL	PRIMERO	SEGUNDO	TERCERO	CUARTO	ANUAL	PRIMERO	SEGUNDO	TERCERO	CUARTO	

DEPENDENCIA / ENTIDAD 71 UNIVERSIDAD TECNOLÓGICA DE PUERTO PEÑASCO

UNIDAD ADMINISTRATIVA 101 ADMINISTRACIÓN

E404E10	EDUCACIÓN SUPERIOR DE CALIDAD PARA EL DESARROLLO																			
113	EDUCACIÓN SUPERIOR UNIVERSITARIA.																			
	CONTROL DE INVENTARIO	REPORTE	A	NO	MET	100.00	100.00	100.00	100.00	100.00	100.00	100.00	100.00	100.00	100.00	100.00	0.00	0.00	0.00	100.00%
					NUM	100.00	100.00	100.00	100.00	100.00	100.00	100.00	100.00	100.00	100.00	100.00	0.00	0.00	0.00	
					DEN															

EVALUACIÓN CUALITATIVA

AL FINALIZAR EL PRIMER TRIMESTRE SE TIENEN REGISTRADOS TODOS LOS BIENES EXISTENTES POR LO CUAL SE CUMPLIÓ CON LA META ESTABLECIDA.

	MANTENIMIENTO A LAS INSTALACIONES	ACCIÓN	P	NO	MET	100%	100%	100%	100%	100%	100%	100%	100%	100%	100%	100%	0.00%	0.00%	0.00%	100.00%
					NUM	5.00	5.00	5.00	5.00	5.00	5.00	5.00	5.00	5.00	5.00	5.00	0.00	0.00	0.00	
					DEN	5.00	5.00	5.00	5.00	5.00	5.00	5.00	5.00	5.00	5.00	5.00	0.00	0.00	0.00	

EVALUACIÓN CUALITATIVA

SE CUMPLIÓ CON LA META ESTABLECIDA PARA EL PRIMER TRIMESTRE

	ÍNDICE DE CALIDAD EN LOS INFORMES TRIMESTRALES	PORCENTAJE	A	NO	MET	100.00	100.00	100.00	100.00	100.00	100.00	100.00	100.00	100.00	100.00	100.00	0.00	0.00	0.00	100.00%
					NUM	100.00	100.00	100.00	100.00	100.00	100.00	100.00	100.00	100.00	100.00	100.00	0.00	0.00	0.00	
					DEN															

EVALUACIÓN CUALITATIVA

SE CUMPLIÓ CON LA META ESTABLECIDA PARA EL TRIMESTRE

UNIDAD ADMINISTRATIVA 102 PLANEACIÓN

	PORCENTAJE DE CUMPLIMIENTO DE LAS OBLIGACIONES DE TRANSPARENCIA DE LOS SUJETOS OBLIGADOS DEL PODER EJECUTIVO	PORCENTAJE	A	NO	MET	85.00	90.00	95.00	95.00	95.00	85.00	90.00	95.00	95.00	95.00	99.00	0.00	0.00	0.00	116.47%
					NUM	85.00	90.00	95.00	95.00	95.00	85.00	90.00	95.00	95.00	95.00	99.00	0.00	0.00	0.00	
					DEN															

EVALUACIÓN CUALITATIVA

SE OBTUVO UNA CALIFICACIÓN MAYOR A LA PROYECTADA, DEBIDO A LOS TRABAJOS REALIZADOS POR EL ÁREA RESPONSABLE

UNIDAD ADMINISTRATIVA 103 VINCULACIÓN

	SEGUIMIENTO DE EGRESADOS REALIZADO	ACCIÓN	P	SI	MET	50%	0.00%	50%	0.00%	50.00%	50%	0.00%	50%	0.00%	50.00%	50%	0.00%	0.00%	0.00%	100.00%
					NUM	1.00	0.00	1.00	0.00	2.00	1.00	0.00	1.00	0.00	2.00	1.00	0.00	0.00	0.00	
					DEN	2.00	0.00	2.00	0.00	4.00	2.00	0.00	2.00	0.00	4.00	2.00	0.00	0.00	0.00	

EVALUACIÓN CUALITATIVA

SE LLEVO A CABO LA PRIMERA PARTE DEL PROGRAMA DE SEGUIMIENTO A EGRESADOS, CUMPLIENDO ASÍ CON LA META ESTABLECIDA PARA EL TRIMESTRE.

	CONVENIOS CON INSTITUCIONES DEL SECTOR PRIVADO, PÚBLICO Y SOCIAL	CONVENIO	A	SI	MET	3.00	3.00	3.00	3.00	12.00	3.00	3.00	3.00	3.00	12.00	3.00	0.00	0.00	0.00	100.00%
					NUM	3.00	3.00	3.00	3.00	12.00	3.00	3.00	3.00	3.00	12.00	3.00	0.00	0.00	0.00	
					DEN															

EVALUACIÓN CUALITATIVA

SE CUMPLIÓ LA META ESTABLECIDA PARA EL PRIMER TRIMESTRE

UNIDAD ADMINISTRATIVA 104 ACADÉMICO



GOBIERNO DEL ESTADO DE SONORA

ETCA-III-04

INFORME DE AVANCE PROGRAMÁTICO 2018

TRIMESTRE: PRIMERO

Gobierno del
Estado de Sonora

CLAVE	NOMBRE DEL INDICADOR	UNI. MEDIDA	TIPO META	VAL. ACUM.	DATOS	PROGRAMADO ORIGINAL					MODIFICADO					REALIZADO				% DE AVANCE TRIMESTRAL
						PRIMERO	SEGUNDO	TERCERO	CUARTO	ANUAL	PRIMERO	SEGUNDO	TERCERO	CUARTO	ANUAL	PRIMERO	SEGUNDO	TERCERO	CUARTO	

DEPENDENCIA / ENTIDAD 71 UNIVERSIDAD TECNOLÓGICA DE PUERTO PEÑASCO

CLAVE	NOMBRE DEL INDICADOR	UNI. MEDIDA	TIPO META	VAL. ACUM.	DATOS	PROGRAMADO ORIGINAL					MODIFICADO					REALIZADO				% DE AVANCE TRIMESTRAL
						PRIMERO	SEGUNDO	TERCERO	CUARTO	ANUAL	PRIMERO	SEGUNDO	TERCERO	CUARTO	ANUAL	PRIMERO	SEGUNDO	TERCERO	CUARTO	
							PROPORCIÓN DE ALUMNOS RECUPERADOS AL FINAL DEL PROCESO DE TUTORÍAS	PORCENTAJE	A	NO	MET	80.00	80.00	80.00	90.00	90.00	80.00	80.00	80.00	
					NUM	80.00	80.00	80.00	90.00	90.00	80.00	80.00	80.00	90.00	90.00	80.00	0.00	0.00	0.00	
					DEN															

EVALUACIÓN CUALITATIVA

SE CUMPLIÓ LA META ESTABLECIDA PARA EL TRIMESTRE, GRACIAS A QUE SE LLEVO A CABO EN ESTE TRIMESTRE EL PROGRAMA INSTITUCIONAL DE TUTORÍAS

CLAVE	NOMBRE DEL INDICADOR	UNI. MEDIDA	TIPO META	VAL. ACUM.	DATOS	PROGRAMADO ORIGINAL					MODIFICADO					REALIZADO				% DE AVANCE TRIMESTRAL
						PRIMERO	SEGUNDO	TERCERO	CUARTO	ANUAL	PRIMERO	SEGUNDO	TERCERO	CUARTO	ANUAL	PRIMERO	SEGUNDO	TERCERO	CUARTO	
							PROPORCIÓN DE PROFESORES DE TIEMPO COMPLETO ACTUALIZADOS DENTRO DE SU ÁREA DE DESEMPEÑO	PROFESOR	P	NO	MET	30%	30%	30%	30%	30%	30%	30%	30%	
					NUM	3.00	3.00	3.00	3.00	3.00	3.00	3.00	3.00	3.00	3.00	3.00	0.00	0.00	0.00	
					DEN	10.00	10.00	10.00	10.00	10.00	10.00	10.00	10.00	10.00	10.00	10.00	0.00	0.00	0.00	

EVALUACIÓN CUALITATIVA

SE CUMPLIÓ CON LA META ESTABLECIDA PARA EL PRIMER TRIMESTRE

**Sistema Estatal de Evaluación
Indicadores de Postura Fiscal
Universidad Tecnológica de Puerto Peñasco
Del 01 de Enero al 31 de Marzo de 2018**

ETCA-IV-01

(pesos)

TRIMESTRE: PRIMERO

Concepto	Estimado Original Anual	Devengado	Pagado 3
I. Ingresos Presupuestarios (I= 1 + 2)	20,500,267.00	4,906,523.00	4,906,523.00
1. Ingresos Gobierno del Estado 1			
2. Ingresos Sector Paraestatal 1	20,500,267.00	4,906,523.00	4,906,523.00
II. Egresos Presupuestarios (II= 3+4)	20,500,267.00	4,048,328.74	3,532,051.18
3. Egresos del Gobierno de la Entidad Federativa 2			
4. Egresos del Sector Paraestatal 2	20,500,267.00	4,048,328.74	3,532,051.18
III. Balance Presupuestario (Superávit o Déficit) (III= I-II)	0.00	858,194.26	1,374,471.82
Concepto	Estimado Original Anual	Devengado	Pagado 3
III. Balance Presupuestario (Superávit o Déficit)	0.00	858,194.26	1,374,471.82
IV. Interés, Comisiones y Gastos de la Deuda			
V. Balance Primario (superávit o Déficit) (V= III-IV)	0.00	858,194.26	1,374,471.82
Concepto	Estimado Original Anual	Devengado	Pagado 3
A. Financiamiento			
B. Amortización de la Deuda			
C. Endeudamiento o Desendeudamiento (C=A-B)	0.00	0.00	0.00

"Bajo protesta de decir verdad declaramos que los Estados Financieros y sus Notas, son razonablemente correctos y son responsabilidad del emisor"

Elaboró

Lic. Zahira R. Chairez Aguayo
Directora de Administración y Finanzas

Autorizó

Ing. Heriberto Rentería Sánchez
Rector

Sistema Estatal de Evaluación
Balance Presupuestario - LDF
Universidad Tecnológica de Puerto Peñasco
Del 01 de Enero al 31 de Marzo de 2018
(PESOS)

ETCA-IV-02

TRIMESTRE: PRIMERO

Concepto (c)	Estimado/ Aprobado (d)	Devengado	Recaudado/ Pagado
A. Ingresos Totales (A = A1+A2+A3)	20,500,267	4,906,523	4,906,523
A1. Ingresos de Libre Disposición	20,500,267	4,906,523	4,906,523
A2. Transferencias Federales Etiquetadas	-	-	-
A3. Financiamiento Neto	-	-	-
B. Egresos Presupuestarios¹ (B = B1+B2)	20,500,267	4,048,329	3,532,051
B1. Gasto No Etiquetado (sin incluir Amortización de la Deuda Pública)	20,500,267	3,914,747	3,398,469
B2. Gasto Etiquetado (sin incluir Amortización de la Deuda Pública)	-	133,582	133,582
C. Remanentes del Ejercicio Anterior (C = C1 + C2)	-	634,583	-
C1. Remanentes de Ingresos de Libre Disposición aplicados en el periodo	-	-	-
C2. Remanentes de Transferencias Federales Etiquetadas aplicados en el periodo	-	634,583	-
I. Balance Presupuestario (I = A - B + C)	-	1,492,777	1,374,472
II. Balance Presupuestario sin Financiamiento Neto (II = I - A3)	-	1,492,777	1,374,472
III. Balance Presupuestario sin Financiamiento Neto y sin Remanentes del Ejercicio Anterior (III= II - C)	-	858,194	1,374,472

Concepto	Aprobado	Devengado	Pagado
E. Intereses, Comisiones y Gastos de la Deuda (E = E1+E2)	-	-	-
E1. Intereses, Comisiones y Gastos de la Deuda con Gasto No Etiquetado	-	-	-
E2. Intereses, Comisiones y Gastos de la Deuda con Gasto Etiquetado	-	-	-
IV. Balance Primario (IV = III + E)	-	858,194	1,374,472

Concepto	Estimado/ Aprobado	Devengado	Recaudado/ Pagado
F. Financiamiento (F = F1 + F2)	-	-	-
F1. Financiamiento con Fuente de Pago de Ingresos de Libre Disposición	-	-	-
F2. Financiamiento con Fuente de Pago de Transferencias Federales Etiquetadas	-	-	-
G. Amortización de la Deuda (G = G1 + G2)	-	-	-
G1. Amortización de la Deuda Pública con Gasto No Etiquetado	-	-	-
G2. Amortización de la Deuda Pública con Gasto Etiquetado	-	-	-
A3. Financiamiento Neto (A3 = F - G)	-	-	-

Sistema Estatal de Evaluación
Balance Presupuestario - LDF
Universidad Tecnológica de Puerto Peñasco
Del 01 de Enero al 31 de Marzo de 2018
(PESOS)

ETCA-IV-02

TRIMESTRE: PRIMERO

Concepto	Estimado/ Aprobado	Devengado	Recaudado/ Pagado
A1. Ingresos de Libre Disposición	20,500,267	4,906,523	4,906,523
A3.1 Financiamiento Neto con Fuente de Pago de Ingresos de Libre Disposición (A3.1 = F1 – G1)	-	-	-
F1. Financiamiento con Fuente de Pago de Ingresos de Libre Disposición	-	-	-
G1. Amortización de la Deuda Pública con Gasto No Etiquetado	-	-	-
B1. Gasto No Etiquetado (sin incluir Amortización de la Deuda Pública)	20,500,267	3,914,747	3,398,469
C1. Remanentes de Ingresos de Libre Disposición aplicados en el periodo	-	-	-
V. Balance Presupuestario de Recursos Disponibles (V = A1 + A3.1 – B 1 + C1)	-	991,776	1,508,054
VI. Balance Presupuestario de Recursos Disponibles sin Financiamiento Neto (VI = V – A3.1)	-	991,776	1,508,054

Concepto	Estimado/ Aprobado	Devengado	Recaudado/ Pagado
A2. Transferencias Federales Etiquetadas	-	-	-
A3.2 Financiamiento Neto con Fuente de Pago de Transferencias Federales Etiquetadas (A3.2 = F2 – G2)	-	-	-
F2. Financiamiento con Fuente de Pago de Transferencias Federales Etiquetadas	-	-	-
G2. Amortización de la Deuda Pública con Gasto Etiquetado	-	-	-
B2. Gasto Etiquetado (sin incluir Amortización de la Deuda Pública)	-	133,582	133,582
C2. Remanentes de Transferencias Federales Etiquetadas aplicados en el periodo	-	634,583	-
VII. Balance Presupuestario de Recursos Etiquetados (VII = A2 + A3.2 – B2 + C2)	-	501,001	133,582
VIII. Balance Presupuestario de Recursos Etiquetados sin Financiamiento Neto (VIII = VII – A3.2)	-	501,001	133,582

Elaboró

Lic. Zahira R. Chairez Aguayo
 Directora de Administración y Finanzas

Autorizó

Ing. Heriberto Rentería Sánchez
 Rector

Sistema Estatal de Evaluación
Relación de Cuentas Bancarias Productivas Específicas
Universidad Tecnológica de Puerto Peñasco
Del 01 de Enero al 31 de Marzo de 2018
(pesos)

ETCA-IV-03

TRIMESTRE: PRIMERO

Fondo, Programa o Convenio	Datos de la Cuenta Bancaria	
	Institución Bancaria	Número de Cuenta
1 INGRESOS PROPIOS	BANORTE	800659189
2 SERVICIOS PERSONALES	BANORTE	698032381
3 PRODEP	BANORTE	256165942
4 PFCE 2017-2018	SANTANDER	22-000609198
5 FONDO DE CONTINGENCIA	SANTANDER	65-506425409
6 SEGURIDAD SOCIAL	SANTANDER	22-000617452
7 SEGURIDAD SOCIAL	SANTANDER	18-000068327
8 ESTATAL	SANTANDER	22-000628255
9 FEDERAL	SANTANDER	22-000628241
SERVICIOS PERSONALES	SANTANDER	18-000069674
10		

"Bajo protesta de decir verdad declaramos que los Estados Financieros y sus Notas, son razonablemente correctos y son responsabilidad del emisor"

Elaboró

Lic. Zahira R. Chairez Aguayo
 Directora de Administración y Finanzas

Autorizó

Ing. Heriberto Rentería Sánchez
 Rector

**Sistema Estatal de Evaluación
Análisis de las Variaciones Programático-Presupuestal
Universidad Tecnológica de Puerto Peñasco**

TRIMESTRE: PRIMERO

Al 31 de Marzo de 2018
(PESOS)

Al cierre del Primer Trimestre de 2018, se realizaron algunas modificaciones a las partidas presupuestales en el presupuesto federal debido a que se registró una ampliación por remanentes de 2017 por \$ 634,583.00 correspondiente al Programa Federal PFCE 2017-2018, así mismo se generaron algunos gastos que excedieron el presupuesto asignado.

Las partidas presupuestales que sufrieron variaciones durante el presente informe fueron las que se describen a continuación, esto con la finalidad de salir adelante en las necesidades presupuestales de la institución, verificando que las metas establecidas para éste fin no fueran impactadas de manera significativa.

Partida Presupuestal	Concepto	Variaciones Presupuestales	Justificación
22101	Productos Alimenticios para el Personal en las Instalaciones	-500.00	Se disminuye la partida para darle suficiencia presupuestal a la partida 22301 para la compra de utensilios.
22301	Utensilios para el Servicio de Alimentación	500.00	Se incrementa la partida para el pago de utensilios y desechables.
24701	Artículos Metálicos para la Construcción	5,000.00	Se incrementa la partida por la compra de materiales para la reparación de edificio.
24901	Otros Materiales y Artículos de Construcción y Rep	-5,000.00	Se disminuye la partida para darle suficiencia a la partida 29401.
26101	Combustibles	-3,000.00	Se disminuye la partida para darle suficiencia presupuestal a la partida 29401 por requerimientos de refacciones.
29401	Refacciones y Accesorios Menores de Equipo de Comp	15,000.00	Se incrementó la partida por la compra de cables y refacciones para los equipos de cómputo.
31201	Gas	-200.00	Se disminuyó la partida para darle suficiencia presupuestal a la partida 29401
32201	Arrendamiento de Edificios	-7,600.00	Se disminuyó la partida para darle suficiencia presupuestal a la partida 36201 para la promoción de la oferta educativa.
32701	Patentes, Regalías y Otros	-49,400.00	Se disminuyó la partida para darle suficiencia presupuestal a la partida 39201, para el pago de títulos y cédulas profesionales para alumnos
33302	Servicio de Consultoría	-100,000.00	Se disminuyó la partida para darle suficiencia presupuestal a la partida 39201 para el pago de Títulos de alumnos.
33401	Servicios de Capacitación	317,583.00	Se modificó la partida con recurso del Programa Federal PFCE 2017-2018 para la capacitación del personal docente que solicitó dichos recursos en el mismo anexo de ejecución.
33603	Impresiones y Publicaciones Oficiales	-4,000.00	Se disminuye la partida para darle suficiencia a la partida 36201 para la promoción de la oferta educativa.

**Sistema Estatal de Evaluación
Análisis de las Variaciones Programático-Presupuestal
Universidad Tecnológica de Puerto Peñasco**

TRIMESTRE: PRIMERO

Al 31 de Marzo de 2018
(PESOS)

33902	Servicios Integrales	75,000.00	Se modificó la partida con recurso del Programa Federal PFCE 2017-2018 para la certificación de la norma ISO 9000:2015 que solicitó dichos recursos en el mismo anexo de ejecución.
34701	Fletes y Maniobras	200.00	Se incrementa la partida por el pago de guías de paquetería express, en virtud de que el servicio postal es muy lento.
36201	Difusión Por Radio, Televisión y Otros Medios de M	11,600.00	Se incrementó la partida por promoción en radio de la oferta educativa para el nuevo ciclo escolar.
37501	Viáticos en el País	2,300.00	Se incrementa la partida por la asistencia a cursos del área de planeación y del área de vinculación para la oferta educativa.
37502	Gastos de Camino	3,100.00	Se incrementó la partida por la promoción de la oferta educativa en las localidades cercanas por parte del personal docente y viajes de prácticas.
38201	Gastos De Orden Social Y Cultural	400.00	Se incrementó la partida por el pago de arreglos para reunión de Consejo Directivo.
38301	Congresos y Convenciones	79,600.00	Se modificó la partida con recurso del Programa Federal PFCE 2017-2018 para la capacitación del personal docente que solicitó dichos recursos en el mismo anexo de ejecución.
39201	Impuestos y derechos	144,000.00	Se incrementa la partida para el pago de Títulos y cédulas profesionales para los alumnos graduantes que no se pagaron en el ejercicio anterior, el recurso quedó como remanente.
51501	Bienes informáticos	130,000.00	Se modificó la partida con recurso del Programa Federal PFCE 2016-2017 para la compra de equipo de cómputo para uso de los PTC Y CA en actividades de investigación, solicitados en el mismo anexo de ejecución.
59101	Software	20,000.00	Se modificó la partida con recurso del Programa Federal PFCE 2016-2017 para la compra de software de investigación para uso de los PTC Y CA, comprometido en el mismo anexo de ejecución.

Ing. Heriberto Rentería Sánchez
Rector

Lic. Zahira R. Chairez Aguayo
Dir. Administración y Finanzas



GOBIERNO
DEL ESTADO
DE SONORA

**Instituto de Becas y Estímulos
Educativos del Estado de Sonora**

Sistema Estatal de Evaluación
Estado de Situación Financiera
Instituto de Becas y Estímulos Educativos del Estado de Sonora
Al 31 de Marzo de 2018
(PESOS)

ETCA-I-01

TRIMESTRE: PRIMERO

ACTIVO	2018	2017	PASIVO	2018	2017
Activo Circulante			Pasivo Circulante		
Efectivo y Equivalentes	7,236,822.78	6,851,755.20	Cuentas por Pagar a Corto Plazo	18,376,853.49	19,181,804.15
Derechos a Recibir Efectivo o Equivalentes	271,019.77	269,681.77	Documentos por Pagar a Corto Plazo	-	-
Derechos a Recibir Bienes o Servicios	-	-	Porción a Corto Plazo de la Deuda Pública a Largo Plazo	-	-
Inventarios	-	-	Títulos y Valores a Corto Plazo	-	-
Almacenes	-	-	Pasivos Diferidos a Corto Plazo	-	-
Estimación por Pérdida o Deterioro de Activos Circulantes	-	-	Fondos y Bienes de Terceros en Garantía y/o Administración a Corto Plazo	-	-
Otros Activos Circulantes	-	-	Provisiones a Corto Plazo	-	-
			Otros Pasivos a Corto Plazo	-	-
Total de Activos Circulantes	7,507,842.55	7,121,436.97	Total de Pasivos Circulantes	18,376,853.49	19,181,804.15
Activo No Circulante			Pasivo No Circulante		
Inversiones Financieras a Largo Plazo	15,030,500.75	14,857,573.44	Cuentas por Pagar a Largo Plazo	-	-
Derechos a Recibir Efectivo o Equivalentes a Largo Plazo	-	-	Documentos por Pagar a Largo Plazo	-	-
Bienes Inmuebles, Infraestructura y Construcciones en Proceso	-	-	Deuda Pública a Largo Plazo	-	-
Bienes Muebles	291,692.26	291,692.26	Pasivos Diferidos a Largo Plazo	-	-
Activos Intangibles	-	-	Fondos y Bienes de Terceros en Garantía y/o en Administración a Largo Plazo	-	-
Depreciación, Deterioro y Amortización Acumulada de Bienes	- 162,483.66	- 153,783.67	Provisiones a Largo Plazo	-	-
Activos Diferidos	-	-			
Estimación por Pérdida o Deterioro de Activos no Circulantes	-	-			
Otros Activos no Circulantes	-	-			
Total de Activos No Circulantes	15,159,709.35	14,995,482.03	Total de Pasivos No Circulantes	-	-
Total de Activos	22,667,551.90	22,116,919.00	Total de Pasivo	18,376,853.49	19,181,804.15
			Hacienda Pública/Patrimonio		
			Hacienda Pública/Patrimonio Contribuido	2,364,844.24	2,241,070.53
			Aportaciones	2,364,844.24	2,241,070.53
			Donaciones de Capital	-	-
			Actualización de la Hacienda Pública/Patrimonio		
			Hacienda Pública/Patrimonio Generado	1,925,854.17	694,044.32
			Resultados del Ejercicio (Ahorro/ Desahorro)	1,231,809.85	868,760.88
			Resultados de Ejercicios Anteriores	694,044.32	1,562,805.20
			Revalúos	-	-
			Reservas	-	-
			Rectificaciones de Resultados de Ejercicios Anteriores	-	-
			Exceso o Insuficiencia en la Actualización de la Hacienda Pública/Patrimonio	-	-
			Resultado por Posición Monetaria	-	-
			Resultado por Tenencia de Activos no Monetarios	-	-
			Total Hacienda Pública/Patrimonio	4,290,698.41	2,935,114.85
			Total de Pasivo y Hacienda Pública/Patrimonio	22,667,551.90	22,116,919.00

"Bajo protesta de decir verdad declaramos que los Estados Financieros y sus Notas, son razonablemente correctos y son responsabilidad del emisor"

C.P. JORGE RAFAEL IBARRA PÉREZ
DIRECTOR DE PLANEACIÓN Y ADMINISTRACIÓN

C.P. ELMA YAZMINA ANAYA CAMARGO
DIRECTORA GENERAL

Sistema Estatal de Evaluación
Estado de Situación Financiera - Detallado - LDF
Instituto de Becas y Estímulos Educativos del Estado de Sonora
Al 31 de Diciembre de 2017 y al 31 de Marzo de 2018 (b)

ETCA-I-02

TRIMESTRE: PRIMERO

(PESOS)

Concepto (c)	2018	31 de diciembre de 2017	Concepto (c)	2018	31 de diciembre de 2017
ACTIVO			PASIVO		
Activo Circulante			Pasivo Circulante		
a. Efectivo y Equivalentes (a=a1+a2+a3+a4+a5+a6+a7)	7,236,822.78	6,851,755.20	a. Cuentas por Pagar a Corto Plazo (a=a1+a2+a3+a4+a5+a6+a7+a8+a9)	18,376,853.49	19,181,804.15
a1) Efectivo	5,000.00	-	a1) Servicios Personales por Pagar a Corto Plazo	-	-
a2) Bancos/Tesorería	7,231,822.78	6,851,755.20	a2) Proveedores por Pagar a Corto Plazo	-	-
a3) Bancos/Dependencias y Otros	-	-	a3) Contratistas por Obras Públicas por Pagar a Corto Plazo	-	-
a4) Inversiones Temporales (Hasta 3 meses)	-	-	a4) Participaciones y Aportaciones por Pagar a Corto Plazo	-	-
a5) Fondos con Afectación Específica	-	-	a5) Transferencias Otorgadas por Pagar a Corto Plazo	-	-
a6) Depósitos de Fondos de Terceros en Garantía y/o Administración	-	-	a6) Intereses, Comisiones y Otros Gastos de la Deuda Pública por Pagar a Corto Plazo	-	-
a7) Otros Efectivos y Equivalentes	-	-	a7) Retenciones y Contribuciones por Pagar a Corto Plazo	-	47,000.00
b. Derechos a Recibir Efectivo o Equivalentes (b=b1+b2+b3+b4+b5+b6+b7)	271,019.77	269,681.77	a8) Devoluciones de la Ley de Ingresos por Pagar a Corto Plazo	-	-
b1) Inversiones Financieras de Corto Plazo	-	-	a9) Otras Cuentas por Pagar a Corto Plazo	18,376,853.49	19,134,804.15
b2) Cuentas por Cobrar a Corto Plazo	-	-	b. Documentos por Pagar a Corto Plazo (b=b1+b2+b3)		
b3) Deudores Diversos por Cobrar a Corto Plazo	271,019.77	269,681.77	b1) Documentos Comerciales por Pagar a Corto Plazo	-	-
b4) Ingresos por Recuperar a Corto Plazo	-	-	b2) Documentos con Contratistas por Obras Públicas por Pagar a Corto Plazo	-	-
b5) Deudores por Anticipos de la Tesorería a Corto Plazo	-	-	b3) Otros Documentos por Pagar a Corto Plazo	-	-
b6) Préstamos Otorgados a Corto Plazo	-	-	c. Porción a Corto Plazo de la Deuda Pública a Largo Plazo (c=c1+c2)		
b7) Otros Derechos a Recibir Efectivo o Equivalentes a Corto Plazo	-	-	c1) Porción a Corto Plazo de la Deuda Pública	-	-
c. Derechos a Recibir Bienes o Servicios (c=c1+c2+c3+c4+c5)			c2) Porción a Corto Plazo de Arrendamiento Financiero	-	-
c1) Anticipo a Proveedores por Adquisición de Bienes y Prestación de Servicios a Corto Plazo	-	-	d. Títulos y Valores a Corto Plazo	-	-
c2) Anticipo a Proveedores por Adquisición de Bienes Inmuebles y Muebles a Corto Plazo	-	-	e. Pasivos Diferidos a Corto Plazo (e=e1+e2+e3)		
c3) Anticipo a Proveedores por Adquisición de Bienes Intangibles a Corto Plazo	-	-	e1) Ingresos Cobrados por Adelantado a Corto Plazo	-	-
c4) Anticipo a Contratistas por Obras Públicas a Corto Plazo	-	-	e2) Intereses Cobrados por Adelantado a Corto Plazo	-	-
c5) Otros Derechos a Recibir Bienes o Servicios a Corto Plazo	-	-	e3) Otros Pasivos Diferidos a Corto Plazo	-	-
d. Inventarios (d=d1+d2+d3+d4+d5)			f. Fondos y Bienes de Terceros en Garantía y/o Administración a Corto Plazo (f=f1+f2+f3+f4+f5+f6)		
d1) Inventario de Mercancías para Venta	-	-	f1) Fondos en Garantía a Corto Plazo	-	-
d2) Inventario de Mercancías Terminadas	-	-	f2) Fondos en Administración a Corto Plazo	-	-
d3) Inventario de Mercancías en Proceso de Elaboración	-	-	f3) Fondos Contingentes a Corto Plazo	-	-
d4) Inventario de Materias Primas, Materiales y Suministros para Producción	-	-	f4) Fondos de Fideicomisos, Mandatos y Contratos Análogos a Corto Plazo	-	-
d5) Bienes en Tránsito	-	-	f5) Otros Fondos de Terceros en Garantía y/o Administración a Corto Plazo	-	-
e. Almacenes	-	-	f6) Valores y Bienes en Garantía a Corto Plazo	-	-

Concepto (c)	2018	31 de diciembre de 2017	Concepto (c)	2018	31 de diciembre de 2017
f. Estimación por Pérdida o Deterioro de Activos Circulantes (f=f1+f2)			g. Provisiones a Corto Plazo (g=g1+g2+g3)		
f1) Estimaciones para Cuentas Incobrables por Derechos a Recibir Efectivo o Equivalentes			g1) Provisión para Demandas y Juicios a Corto Plazo		
f2) Estimación por Deterioro de Inventarios			g2) Provisión para Contingencias a Corto Plazo		
g. Otros Activos Circulantes (g=g1+g2+g3+g4)			g3) Otras Provisiones a Corto Plazo		
g1) Valores en Garantía			h. Otros Pasivos a Corto Plazo (h=h1+h2+h3)		
g2) Bienes en Garantía (excluye depósitos de fondos)			h1) Ingresos por Clasificar		
g3) Bienes Derivados de Embargos, Decomisos, Aseguramientos y Dación en Pago			h2) Recaudación por Participar		
g4) Adquisición con Fondos de Terceros			h3) Otros Pasivos Circulantes		
IA. Total de Activos Circulantes (IA = a + b + c + d + e + f + g)	7,507,842.55	7,121,436.97	IIA. Total de Pasivos Circulantes (IIA = a + b + c + d + e + f + g + h)	18,376,853.49	19,181,804.15
Activo No Circulante			Pasivo No Circulante		
a. Inversiones Financieras a Largo Plazo	15,030,500.75	14,857,573.44	a. Cuentas por Pagar a Largo Plazo		
b. Derechos a Recibir Efectivo o Equivalentes a Largo Plazo			b. Documentos por Pagar a Largo Plazo		
c. Bienes Inmuebles, Infraestructura y Construcciones en Proceso			c. Deuda Pública a Largo Plazo		
d. Bienes Muebles	291,692.26	291,692.26	d. Pasivos Diferidos a Largo Plazo		
e. Activos Intangibles			e. Fondos y Bienes de Terceros en Garantía y/o en Administración a Largo Plazo		
f. Depreciación, Deterioro y Amortización Acumulada de Bienes	162,483.66	153,783.67	f. Provisiones a Largo Plazo		
g. Activos Diferidos			IIIB. Total de Pasivos No Circulantes (IIIB=a + b + c + d + e + f)		
h. Estimación por Pérdida o Deterioro de Activos no Circulantes					
i. Otros Activos no Circulantes			II. Total del Pasivo (II = IIA + IIIB)	18,376,853.49	19,181,804.15
IB. Total de Activos No Circulantes (IB = a + b + c + d + e + f + g + h + i)	15,159,709.35	14,995,482.03	HACIENDA PÚBLICA/PATRIMONIO		
I. Total del Activo (I = IA + IB)	22,667,551.90	22,116,919.00	IIIA. Hacienda Pública/Patrimonio Contribuido (IIIA =a +b+c)	2,364,844.24	2,241,070.53
			a. Aportaciones	2,364,844.24	2,241,070.53
			b. Donaciones de Capital		
			c. Actualización de la Hacienda Pública/Patrimonio		
			IIIB. Hacienda Pública/Patrimonio Generado (IIIB = a + b + c + d + e)	1,925,854.17	694,044.32
			a. Resultados del Ejercicio (Ahorro/ Desahorro)	1,231,809.85	868,760.88
			b. Resultados de Ejercicios Anteriores	694,044.32	1,562,805.20
			c. Revalúos		
			d. Reservas		
			e. Rectificaciones de Resultados de Ejercicios Anteriores		
			IIIC. Exceso o Insuficiencia en la Actualización de la Hacienda Pública/Patrimonio (IIIC=a+b)		
			a. Resultado por Posición Monetaria		
			b. Resultado por Tenencia de Activos no Monetarios		
			III. Total Hacienda Pública/Patrimonio (III = IIIA + IIIB + IIIC)	4,290,698.41	2,935,114.85
			IV. Total del Pasivo y Hacienda Pública/Patrimonio (IV =II+III)	22,667,551.90	22,116,919.00

C.P. JORGE RAFAEL IBARRA PÉREZ
DIRECTOR DE PLANEACIÓN Y ADMINISTRACIÓN

C.P. ELMA YAZMINA ANAYA CAMARGO
DIRECTORA GENERAL

Sistema Estatal de Evaluación
Estado de Actividades
Instituto de Becas y Estímulos Educativos del Estado de Sonora
Del 1 de Enero al 31 de Marzo de 2018
(PESOS)

ETCA-I-03

TRIMESTRE: PRIMERO

	2018	2017
INGRESOS Y OTROS BENEFICIOS		
Ingresos de la Gestión:	-	-
Impuestos	-	-
Cuotas y Aportaciones de Seguridad Social	-	-
Contribuciones de Mejoras	-	-
Derechos	-	-
Productos de Tipo Corriente	-	-
Aprovechamientos de Tipo Corriente	-	-
Ingresos por Venta de Bienes y Servicios	-	-
Ingresos no Comprendidos en las Fracciones de la Ley de Ingresos Causados en Ejercicios Fiscales Anteriores Pendientes de Liquidación o Pago	-	-
Participaciones, Aportaciones, Transferencias, Asignaciones, Subsidios y Otras Ayudas	2,532,860.57	75,071,570.90
Participaciones y Aportaciones	-	72,000,000.00
Transferencia, Asignaciones, Subsidios y Otras Ayudas	2,532,860.57	3,071,570.90
Otros Ingresos y Beneficios	2.36	100,650.81
Ingresos Financieros	2.34	6.04
Incremento por Variación de Inventarios	-	-
Disminución del Exceso de Estimaciones por Pérdida o Deterioro u Obsolescencia	-	-
Disminución del Exceso de Provisiones	-	-
Otros Ingresos y Beneficios Varios	0.02	100,644.77
	-	-
Total de Ingresos y Otros Beneficios	2,532,862.93	75,172,221.71
	-	-
GASTOS Y OTRAS PÉRDIDAS		
Gastos de Funcionamiento	216,516.09	356,406.62
Servicios Personales	135,949.60	253,578.26
Materiales y Suministros	29,768.23	35,506.52
Servicios Generales	50,798.26	67,321.84
Transferencias, Asignaciones, Subsidios y Otras Ayudas	1,074,999.00	38,162,580.00
Transferencias Internas y Asignaciones al Sector Público	-	-
Transferencias al Resto del Sector Público	-	-
Subsidios y Subvenciones	-	-
Ayudas Sociales	1,074,999.00	38,162,580.00
Pensiones y Jubilaciones	-	-
Transferencias a Fideicomisos, Mandatos y Contratos Análogos	-	-
Transferencias a la Seguridad Social	-	-
Donativos	-	-
Transferencias al Exterior	-	-
Participaciones y Aportaciones	-	-
Participaciones	-	-
Aportaciones	-	-
Convenios	-	-
Intereses, Comisiones y Otros Gastos de la Deuda Pública	-	-
Intereses de la Deuda Pública	-	-
Comisiones de la Deuda Pública	-	-
Gastos de la Deuda Pública	-	-
Costo por Coberturas	-	-
Apoyos Financieros	-	-
Otros Gastos y Pérdidas Extraordinarias	9,537.99	8,678.01
Estimaciones, Depreciaciones, Deterioros, Obsolescencia y Amortizaciones	8,699.99	7,746.01
Provisiones	-	-
Disminución de Inventarios	-	-
Aumento por Insuficiencia de Estimaciones por Pérdida o Deterioro y Obsolescencia	-	-
Aumento por Insuficiencia de Provisiones	-	-
Otros Gastos	838.00	932.00
Inversión Pública	-	-
Inversión Pública no Capitalizable	-	-
Total de Gastos y Otras Pérdidas	1,301,053.08	38,527,664.63
Resultados del Ejercicio (Ahorro/Desahorro)	1,231,809.85	36,644,557.08

Bajo protesta de decir verdad declaramos que los Estados Financieros y sus Notas, son razonablemente correctos y son responsabilidad del emisor

C.P. JORGE RAFAEL IBARRA PÉREZ
DIRECTOR DE PLANEACIÓN Y ADMINISTRACIÓN

C.P. ELMA YAZMINA ANAYA CAMARGO
DIRECTORA GENERAL

Instituto de Becas y Estímulos Educativos del Estado de Sonora
Estado de Variación en la Hacienda Pública
Del 1 de Enero al 31 de Marzo de 2018

ETCA-I-04

TRIMESTRE: PRIMERO

Concepto	Hacienda Pública / Patrimonio Contribuido	Hacienda Pública / Patrimonio Generado de Ejercicios Anteriores	Hacienda Pública / Patrimonio Generado del Ejercicio	Exceso o Insuficiencia en la Actualización de la Hacienda Pública / Patrimonio	Total
Hacienda Pública / Patrimonio Contribuido Neto de 2017	2,241,070.53				2,241,070.53
Aportaciones	2,241,070.53				2,241,070.53
Donaciones de Capital					-
Actualización de la Hacienda Pública/Patrimonio					-
Hacienda Pública / Patrimonio Generado Neto de 2017		1,562,805.20	868,760.88		694,044.32
Resultados del Ejercicio (Ahorro/Desahorro)			868,760.88		868,760.88
Resultados de Ejercicios Anteriores		1,562,805.20			1,562,805.20
Revalúos					-
Reservas					-
Rectificaciones de Resultados de Ejercicios Anteriores					-
Exceso o Insuficiencia en la Actualización de la Hacienda Pública / Patrimonio Neto de 2017				-	-
Resultado por Posición Monetaria					-
Resultado por Tenencia de Activos no Monetarios					-
Hacienda Pública / Patrimonio Neto Final de 2017	2,241,070.53	1,562,805.20	868,760.88	-	2,935,114.85
Cambios en la Hacienda Pública / Patrimonio Contribuido Neto de 2018	123,773.71				123,773.71
Aportaciones	123,773.71				123,773.71
Donaciones de Capital					-
Actualización de la Hacienda Pública/Patrimonio					-
Variaciones de la Hacienda Pública / Patrimonio Generado Neto de 2018		868,760.88	2,100,570.73		1,231,809.85
Resultados del Ejercicio (Ahorro/Desahorro)			1,231,809.85		1,231,809.85
Resultados de Ejercicios Anteriores		868,760.88	868,760.88		-
Revalúos					-
Reservas					-
Rectificaciones de Resultados de Ejercicios Anteriores					-
Cambios en el Exceso o Insuficiencia en la Actualización de la Hacienda Pública / Patrimonio Neto de 2018				-	-
Resultado por Posición Monetaria					-
Resultado por Tenencia de Activos no Monetarios					-
Hacienda Pública / Patrimonio Neto Final de 2018	2,364,844.24	694,044.32	1,231,809.85	-	4,290,698.41

C.P. JORGE RAFAEL IBARRA PÉREZ
DIRECTOR DE PLANEACIÓN Y ADMINISTRACIÓN

C.P. ELMA YAZMINA ANAYA CAMARGO
DIRECTORA GENERAL

Sistema Estatal de Evaluación
Estado de Cambios en la Situación Financiera
Instituto de Becas y Estímulos Educativos del Estado de Sonora
Del 1 de Enero al 31 de Marzo de 2018
(PESOS)

ETCA-I-05

TRIMESTRE: PRIMERO

	<u>Origen</u>	<u>Aplicación</u>
Activo	8,699.99	559,332.89
Activo Circulante	0.00	386,405.58
Efectivo y Equivalentes		385,067.58
Derechos a Recibir Efectivo o Equivalentes		1,338.00
Derechos a Recibir Bienes o Servicios		
Inventario		
Almacenes		
Estimación por Pérdida o Deterioro de Activos Circulantes		
Otros Activos Circulantes		
Activo No Circulante	8,699.99	172,927.31
Inversiones Financieras a Largo Plazo		172,927.31
Derechos a Recibir Efectivo o Equivalentes a Largo Plazo		
Bienes Inmuebles, Infraestructura y Construcciones en Proceso		
Bienes Muebles		
Activos Intangibles		
Depreciación, Deterioro y Amortización Acumulada de Bienes	8,699.99	
Activos Diferidos		
Estimación por Pérdida o Deterioro de Activos no Circulantes		
Otros Activos no Circulantes		
Pasivo	0.00	804,950.66
Pasivo Circulante	0.00	804,950.66
Cuentas por Pagar a Corto Plazo		804,950.66
Documentos por Pagar a Corto Plazo		
Porción a Corto Plazo de la Deuda Pública a Largo Plazo		
Títulos y Valores a Corto Plazo		
Pasivos Diferidos a Corto Plazo		
Fondos y Bienes de Terceros en Garantía y/o Administración a Corto Plazo		
Provisiones a Corto Plazo		
Otros Pasivos a Corto Plazo		
Pasivo No Circulante	0.00	0.00
Cuentas por Pagar a Largo Plazo		
Documentos por Pagar a Largo Plazo		
Deuda Pública a Largo Plazo		
Pasivos Diferidos a Largo Plazo		
Fondos y Bienes de Terceros en Garantía y/o en Administración a Largo Plazo		
Provisiones a Largo Plazo		
HACIENDA PUBLICA/PATRIMONIO	2,224,344.44	868,760.88
Hacienda Pública/Patrimonio Contribuido	123,773.71	0.00
Aportaciones	123,773.71	
Donaciones de Capital		
Actualización de la Hacienda Pública/Patrimonio		
Hacienda Pública/Patrimonio Generado	2,100,570.73	868,760.88
Resultados del Ejercicio (Ahorro/ Desahorro)	2,100,570.73	
Resultados de Ejercicios Anteriores		868,760.88
Revalúos		
Reservas		
Rectificaciones de Resultados de Ejercicios Anteriores		
Excesos o Insuficiencia en la Actualización de la Hacienda Pública/Patrimonio	0.00	0.00
Resultado por Posición Monetaria		
Resultado por Tenencia de Activos no Monetarios		

Bajo protesta de decir verdad declaramos que los Estados Financieros y sus Notas, son razonablemente correctos y son responsabilidad del emisor

C.P. JORGE RAFAEL IBARRA PÉREZ
DIRECTOR DE PLANEACIÓN Y ADMINISTRACIÓN

C.P. ELMA YAZMINA ANAYA CAMARGO
DIRECTORA GENERAL

Concepto	2018	2017
Flujos de Efectivo de las Actividades de Operación		
Origen	2,532,860.57	172,156,114.17
Impuestos		
Cuotas y Aportaciones de Seguridad Social		
Contribuciones de mejoras		
Derechos		
Productos de Tipo Corriente		
Aprovechamientos de Tipo Corriente		8,347,564.11
Ingresos por Venta de Bienes y Servicios		759,811.10
Ingresos no Comprendidos en las Fracciones de la Ley de Ingresos Causados en Ejercicios Fiscales Anteriores		
Pendientes de Liquidación o Pago		
Participaciones y Aportaciones		75935676
Transferencias, Asignaciones y Subsidios y Otras Ayudas	2,532,860.57	87,113,062.96
Otros Orígenes de Operación		
Aplicación	2,147,792.99	180,441,147.35
Servicios Personales	135,949.60	1,759,550.89
Materiales y Suministros	29,768.23	198,192.40
Servicios Generales	50,798.26	2,132,300.25
Transferencias Internas y Asignaciones al Sector Público		
Transferencias al resto del Sector Público		
Subsidios y Subvenciones		
Ayudas Sociales	1,074,999.00	168,905,470.09
Pensiones y Jubilaciones		
Transferencias a Fideicomisos, Mandatos y Contratos Análogos		
Transferencias a la Seguridad Social		
Donativos		
Transferencias al Exterior		
Participaciones		
Aportaciones		
Convenios		
Otras Aplicaciones de Operación	856,277.90	7,445,633.72
Flujos Netos de Efectivo por Actividades de Operación	385,067.58	-8,285,033.18
Flujos de Efectivo de las Actividades de Inversión		
Origen	0.00	-13,320.00
Bienes Inmuebles, Infraestructura y Construcciones en Proceso		
Bienes Muebles		-13,320.00
Otros Orígenes de Inversión		
Aplicación	0.00	0.00
Bienes Inmuebles, Infraestructura y Construcciones en Proceso		
Bienes Muebles		
Otras Aplicaciones de Inversión		
Flujos Netos de Efectivo por Actividades de Inversión	0.00	-13,320.00
Flujo de Efectivo de las Actividades de Financiamiento		
Origen	0.00	0.00
Endeudamiento Neto		
Interno		
Externo		
Otros Orígenes de Financiamiento		
Aplicación	0.00	0.00
Servicios de la Deuda		
Interno		
Externo		
Otras Aplicaciones de Financiamiento		
Flujos netos de Efectivo por Actividades de Financiamiento	0.00	0.00
Incremento/Disminución Neta en el Efectivo y Equivalentes al Efectivo	385,067.58	-8,298,353.18
Efectivo y Equivalentes al Efectivo al Inicio del Ejercicio	6,851,755.20	15,150,108.38
Efectivo y Equivalentes al Efectivo al Final del Ejercicio	7,236,822.78	6,851,755.20

Bajo protesta de decir verdad declaramos que los Estados Financieros y sus Notas, son razonablemente correctos y son responsabilidad del emisor

C.P. JORGE RAFAEL IBARRA PÉREZ
DIRECTOR DE PLANEACIÓN Y ADMINISTRACIÓN

C.P. ELMA YAZMINA ANAYA CAMARGO
DIRECTORA GENERAL

Sistema Estatal de Evaluación

ETCA-I-07

Estado Analítico del Activo

Instituto de Becas y Estímulos Educativos del Estado de Sonora

Del 1 de Enero al 31 de Marzo de 2018

(PESOS)

TRIMESTRE: PRIMERO

Concepto	Saldo Inicial 1	Cargos del Periodo 2	Abonos del Periodo 3	Saldo Final 4 (1+2-3)	Variación del Periodo (4-1)
ACTIVO	22,116,919.00	6,816,691.97	6,266,059.07	22,667,551.90	550,632.90
Activo Circulante	7,121,436.97	6,643,764.66	6,257,359.08	7,507,842.55	386,405.58
Efectivo y Equivalentes	6,851,755.20	4,005,656.98	3,620,589.40	7,236,822.78	385,067.58
Derechos a Recibir Efectivo o Equivalentes	269,681.77	2,638,107.68	2,636,769.68	271,019.77	1,338.00
Derechos a Recibir Bienes o Servicios				0.00	0.00
Inventarios				0.00	0.00
Almacenes				0.00	0.00
Estimación por Pérdida o Deterioro de Activos Circulantes				0.00	0.00
Otros Activos Circulantes				0.00	0.00
Activo No Circulante	14,995,482.03	172,927.31	8,699.99	15,159,709.35	164,227.32
Inversiones Financieras a Largo Plazo	14,857,573.44	172,927.31		15,030,500.75	172,927.31
Derechos a Recibir Efectivo o Equivalentes a Largo Plazo				0.00	0.00
Bienes Inmuebles, Infraestructura y Construcciones en Proceso				0.00	0.00
Bienes Muebles	291,692.26			291,692.26	0.00
Activos Intangibles				0.00	0.00
Depreciación, Deterioro y Amortización Acumulada de Bienes	-153,783.67		8,699.99	-162,483.66	-8,699.99
Activos Diferidos				0.00	0.00
Estimación por Pérdida o Deterioro de Activos no Circulantes				0.00	0.00
Otros Activos no Circulantes				0.00	0.00

Bajo protesta de decir verdad declaramos que los Estados Financieros y sus Notas, son razonablemente correctos y son responsabilidad del emisor

C.P. JORGE RAFAEL IBARRA PÉREZ
DIRECTOR DE PLANEACIÓN Y ADMINISTRACIÓN

C.P. ELMA YAZMINA ANAYA CAMARGO
DIRECTORA GENERAL

Sistema Estatal de Evaluación
Estado Analítico de la Deuda y Otros Pasivos
Instituto de Becas y Estímulos Educativos del Estado de Sonora
Del 1 de Enero al 31 de Marzo de 2018

ETCA-I-08

(PESOS)

TRIMESTRE: PRIMERO

DENOMINACIÓN DE LAS DEUDAS	MONEDA DE CONTRATACIÓN	INSTITUCIÓN O PAÍS ACREEDOR	SALDO INICIAL DEL PERIODO	SALDO FINAL DEL PERIODO
DEUDA PÚBLICA				
Corto Plazo				
Deuda Interna			0.00	0.00
Instituciones de Crédito			0.00	0.00
Títulos y Valores				
Arrendamientos Financieros				
Deuda Externa			0.00	0.00
Organismos Financieros Internacionales			0.00	
Deuda Bilateral				
Títulos y Valores				
Arrendamientos Financieros				
<i>Subtotal Corto Plazo</i>			0.00	0.00
Largo Plazo				
Deuda Interna			0.00	0.00
Instituciones de Crédito				
Títulos y Valores				
Arrendamientos Financieros				
Deuda Externa			0.00	0.00
Organismos Financieros Internacionales				
Deuda Bilateral				
Títulos y Valores				
Arrendamientos Financieros				
<i>Subtotal Largo Plazo</i>			0.00	0.00
Otros Pasivos			19,181,804.15	18,376,853.49
Total Deuda y Otros Pasivos			19,181,804.15	18,376,853.49

Bajo protesta de decir verdad declaramos que los Estados Financieros y sus Notas, son razonablemente correctos y son responsabilidad del emisor

C.P. JORGE RAFAEL IBARRA PÉREZ
DIRECTOR DE PLANEACIÓN Y ADMINISTRACIÓN

C.P. ELMA YAZMINA ANAYA CAMARGO
DIRECTORA GENERAL

Sistema Estatal de Evaluación
Informe Analítico de la Deuda Pública y Otros Pasivos - LDF
Instituto de Becas y Estímulos Educativos del Estado de Sonora
Del 1 de Enero al 31 de Marzo de 2018

ETCA-I-09

TRIMESTRE: PRIMERO

(PESOS)

Denominación de la Deuda Pública y Otros Pasivos (c)	Saldo al 31 de diciembre de 2017(d)	Disposiciones del Periodo (e)	Amortizaciones del Periodo (f)	Revaluaciones, Reclasificaciones y Otros Ajustes (g)	Saldo Final del Periodo (h) h=d+e-f+g	Pago de Intereses del Periodo (i)	Pago de Comisiones y demás costos asociados durante el Periodo (j)
1. Deuda Pública (1=A+B)							
A. Corto Plazo (A=a1+a2+a3)							
a1) Instituciones de Crédito							
a2) Títulos y Valores							
a3) Arrendamientos Financieros							
B. Largo Plazo (B=b1+b2+b3)							
b1) Instituciones de Crédito							
b2) Títulos y Valores							
b3) Arrendamientos Financieros							
2. Otros Pasivos	19,181,804.15				18,376,853.49		
3. Total de la Deuda Pública y Otros Pasivos (3=1+2)	19,181,804.15				18,376,853.49		
4. Deuda Contingente 1 (informativo)							
A. Deuda Contingente 1							
B. Deuda Contingente 2							
C. Deuda Contingente XX							
5. Valor de Instrumentos Bono Cupón Cero 2 (Informativo)							
A. Instrumento Bono Cupón Cero 1							
B. Instrumento Bono Cupón Cero 2							
C. Instrumento Bono Cupón Cero XX							

1 Se refiere a cualquier Financiamiento sin fuente o garantía de pago definida, que sea asumida de manera solidaria o subsidiaria por las Entidades Federativas con sus Municipios, organismos descentralizados y empresas de participación estatal mayoritaria y fideicomisos, locales o municipales, y por los Municipios con sus respectivos organismos descentralizados y empresas de participación municipal mayoritaria.

2 Se refiere al valor del Bono Cupón Cero que respalda el pago de los créditos asociados al mismo (Activo).

Obligaciones a Corto Plazo (k)	Monto Contratado (l)	Plazo Pactado (m)	Tasa de Interés (n)	Comisiones y Costos Relacionados (o)	Tasa Efectiva (p)
6. Obligaciones a Corto Plazo (Informativo)					
A. Crédito 1					
B. Crédito 2					
C. Crédito XX					

C.P. JORGE RAFAEL IBARRA PÉREZ
 DIRECTOR DE PLANEACIÓN Y ADMINISTRACIÓN

C.P. ELMA YAZMINA ANAYA CAMARGO
 DIRECTORA GENERAL

Sistema Estatal de Evaluación
Informe Analítico de Obligaciones Diferentes de Financiamientos – LDF
Instituto de Becas y Estímulos Educativos del Estado de Sonora
Del 1 de Enero al 31 de Marzo de 2018

ETCA-I-10

(PESOS)

TRIMESTRE: PRIMERO

Denominación de las Obligaciones Diferentes de Financiamiento (c)	Fecha del Contrato (d)	Fecha de inicio de operación del proyecto (e)	Fecha de vencimiento (f)	Monto de la inversión pactado (g)	Plazo pactado (h)	Monto promedio mensual del pago de la contraprestación (i)	Monto promedio mensual del pago de la contraprestación correspondiente al pago de inversión (j)	Monto pagado de la inversión al XX de XXXXXX de 2018 (k)	Monto pagado de la inversión actualizado al XX de XXXXXX de 2018 (l)	Saldo pendiente por pagar de la inversión al XX de XXXXXX de 2018 (m = g - l)
A. Asociaciones Público Privadas (APP's) (A=a+b+c+d)										
a) APP 1										
b) APP 2										
c) APP 3										
d) APP XX										
B. Otros Instrumentos (B=a+b+c+d)										
a) Otro Instrumento 1										
b) Otro Instrumento 2										
c) Otro Instrumento 3										
d) Otro Instrumento XX										
C. Total de Obligaciones Diferentes de Financiamiento (C=A+B)										

C.P. JORGE RAFAEL IBARRA PÉREZ
DIRECTOR DE PLANEACIÓN Y ADMINISTRACIÓN

C.P. ELMA YAZMINA ANAYA CAMARGO
DIRECTORA GENERAL

Sistema Estatal de Evaluación
Informe sobre Pasivos Contingentes
Instituto de Becas y Estímulos Educativos del Estado de Sonora
Al 31 de Marzo de 2018
(PESOS)

ETCA-I-11

TRIMESTRE: PRIMERO

A Corto Plazo

NO EXISTE PASIVO CONTINGENTE AL CIERRE DEL PRIMER TRIMESTRE 2018

A Mediano Plazo

INFORME SOBRE PASIVOS CONTINGENTES: Informar las obligaciones que tienen su origen en

hechos específicos e independientes del pasado que en el futuro pueden ocurrir o no, y de

acuerdo con lo que acontezca, desaparecen o se convierten en pasivos reales por ejemplo,

juicios, garantías, avales, costos de planes de pensiones, jubilaciones, etc.

A Largo Plazo

Bajo protesta de decir verdad declaramos que los Estados Financieros y sus Notas, son razonablemente correctos y son responsabilidad del emisor

C.P. JORGE RAFAEL IBARRA PÉREZ
DIRECTOR DE PLANEACIÓN Y ADMINISTRACIÓN

C.P. ELMA YAZMINA ANAYA CAMARGO
DIRECTORA GENERAL

Sistema Estatal de Evaluación
Notas a los Estados Financieros
INSTITUTO DE BECAS Y ESTÍMULOS EDUCATIVOS DEL ESTADO DE SONORA
AL 31 DE MARZO DE 2018
(PESOS)

ETCA-I-12

TRIMESTRE: PRIMERO

NOTAS A LOS ESTADOS FINANCIEROS

Con el propósito de dar cumplimiento a los artículos 46 y 49 de la Ley General de Contabilidad Gubernamental, los entes públicos deberán acompañar notas a los estados financieros cuyos rubros así lo requieran teniendo presente los postulados de revelación suficiente e importancia relativa con la finalidad, que la información sea de mayor utilidad para los usuarios

a) NOTAS DE DESGLOSE

I) NOTAS AL ESTADO DE SITUACIÓN FINANCIERA

Activo

Efectivo y Equivalentes

Este rubro se integra de la siguiente manera al 31 de Diciembre de 2017 y 31 de Marzo de 2018:

Cuenta	Concepto	Concepto	2018	2017
1111-2	FONDOS FIJOS DE CAJA		\$ 5,000.00	\$ -
1112-1-4	BANAMEX 093	RECURSOS RECUPERADOS	\$ 9,719.55	\$ 9,972.17
1112-1-6	BBVA BANCOMER 0159	GASTO OPERATIVO	\$ 4,866,951.22	\$ 3,315,867.52
1112-1-10	BBVA BANCOMER 381	GUARDERIA ABC	\$ 18,420.41	\$ 30,802.93
1112-1-11	BBVA BANCOMER 449	APORTACIONES	\$ 12,339.27	\$ 13,891.01
1112-1-9	BANAMEX CTA 4778780	LEGISLATIVA, AUDITIVA Y APORTACIONES	\$ 225,894.86	\$ 255,972.69
1112-4-001	BANAMEX CTA. 3427823	DISPERSORA	\$ 17,400.00	\$ 8,700.00
1112-5-001	BANAMEX CTA. 8149217	GASTO OPERATIVO	\$ 80,719.47	\$ 142,097.88
1112-1-12	SANTANDER 462	BECALOS	\$ 1,987,197.00	\$ 3,061,067.00
1112-4-002	SANTANDER	DISPERSORA	\$ 13,181.00	\$ 13,384.00
Total Efectivo e Inversiones			\$ 7,236,822.78	\$ 6,851,755.20

El saldo que se refleja en la cuenta de Efectivo y Equivalentes corresponde principalmente.

BIENES MUEBLES, INMUEBLES E INTANGIBLES: \$ **291,692.26**

Bienes Muebles **291,692.26**

Muebles de Oficina y Estantería 227,970.26

Equipo de Computo y Tecnología de la Información 31,262.00

Equipo de Refrigeración 32,460.00

Depreciación, Deterioro y Amortización Acumulada de Bienes - **162,483.66**

Depreciación, Deterioro y Amortización Acumulada de Bienes - 162,483.66

ACTIVOS DIFERIDOS (Depósitos en Garantía) \$ -

Pasivos

CUENTAS POR PAGAR A CORTO PLAZO

a) El saldo de la cuentas por pagar a corto plazo se compone de las siguientes cuentas:

Contribuciones por Pagar: \$ -

Este saldo representa las retenciones de empleados pagaderas en el mes siguiente.

Otras cuentas por pagar a corto plazo: \$ 18,376,853.49

otros pasivos temporales

Total Cuentas Por Pagar a Corto Plazo \$ 18,376,853.49

II) NOTAS AL ESTADO DE ACTIVIDADES

Ingresos de Gestión -

Aprovechamiento de tipo corriente

Ingresos por Venta de Bienes y Servicios

Participación, Aportaciones, Transferencias, Asignaciones y Otras Ayudas 2,532,860.57

Participación, Aportaciones, Transferencias, Asignaciones y Otras Ayudas

Transferencia, Asignaciones, Subsidios y Otras Ayudas 2,532,860.57

Ingresos Financieros 2.34

Otros Ingresos y Beneficios Varios RECURSO 0.02

2.36

Total de Ingresos y otros Beneficios 2,532,862.93

Gastos y Otras Pérdidas

Gastos de Funcionamiento \$ 216,516.09

Servicios Personales 135,949.60

Materiales y Suministros 29,768.23

Servicios Generales 50,798.26

Transferencia, Asignaciones, Subsidios y Otras Ayudas \$1,074,999.00

Transferencias Internas y Asignaciones al Sector Público 1,074,999.00

Otros Gastos y Pérdidas Extraordinarias \$ 9,537.99

Estimaciones, Depreciaciones, Deterioros, Obsolescencia y Amortizaciones 8,699.99

Otros Gastos 838.00

Resultado Del Ejercicio 1,231,809.85

Concepto	<u>2018</u>	<u>2017</u>
Flujos de Efectivo de las Actividades de Operación		
Origen	\$2,532,860.57	\$172,156,114.17
Impuestos		
Aprovechamientos de tipo corriente		\$8,347,564.11
Ingresos por Ventas de Bienes		\$759,811.10
participaciones y aportaciones		\$75,935,676.00
Transferencias, Asignaciones y Subsidios y Otras Ayudas	\$ 2,532,860.57	\$87,113,062.96
Otros Orígenes de Operación		
Aplicación	\$ 2,147,792.99	\$180,441,147.35
Servicios Personales	135949.6	\$1,759,550.89
Materiales y Suministros	29768.23	\$198,192.40
Servicios Generales	50798.26	\$2,132,300.25
Ayudas Sociales	1074999	\$168,905,470.09
Otras Aplicaciones de Operación	856277.9	\$7,445,633.72
Flujos Netos de Efectivo por Actividades de Operación	\$ 385,067.58	-\$ 8,285,033.18
Flujos de Efectivo de las Actividades de Inversión		

Origen		
Bienes Inmuebles, Infraestructura y Construcciones en Proceso		
Bienes Muebles		
Otros Orígenes de Inversión		
Aplicación		-\$13,320.00
Bienes Inmuebles, Infraestructura y Construcciones en Proceso		
Bienes Muebles		-\$13,320.00
Otras Aplicaciones de Inversión		
Flujos Netos de Efectivo por Actividades de Inversión	\$0.00	-\$13,320.00
Flujo de Efectivo de las Actividades de Financiamiento		
Origen		
Externo		
Otros Orígenes de Financiamiento	\$0.00	\$0.00
Aplicación		
Servicios de la Deuda		
Interno		
Externo		
Otras Aplicaciones de Financiamiento	\$0.00	\$0.00
Flujos netos de Efectivo por Actividades de Financiamiento		
Incremento/Disminución Neta en el Efectivo y Equivalentes al Efectivo	\$385,067.58	-\$8,298,353.18
Efectivo y Equivalentes al Efectivo al Inicio del Ejercicio	\$ 6,851,755.20	\$15,150,108.38
Efectivo y Equivalentes al Efectivo al Final del Ejercicio	\$ 7,236,822.78	\$6,851,755.20

B) NOTAS DE MEMORIA

CUENTAS DE ORDEN PRESUPUESTARIAS

2018

2017

LEY DE INGRESOS

LEY DE INGRESOS ESTIMADA

\$ 104,739,294.00 \$81,748,263.00

LEY DE INGRESOS POR EJECUTAR

\$ 103,605,963.00 \$117,462.17

MODIFICACION A LEY DE INGRESOS ESTIMADA

\$ 1,399,529.57 \$90,525,313.34

LEY DE INGRESOS DEVENGADA

\$ 2,532,860.57 \$172,156,114.17

LEY DE INGRESOS RECAUDADA

\$ 2,532,860.57 \$172,156,114.17

PRESUPUESTO DE EGRESOS

PRESUPUESTO DE EGRESOS APROBADO

\$ 104,739,294.00 \$81,748,263.00

PRESUPUESTO DE EGRESOS POR EJERCER

\$ 105,138,538.76 \$325,760.43

PRESUPUESTO DE EGRESOS MODIFICADO

\$ 1,690,759.85 \$91,573,011.06

PRESUPUESTO DE EGRESOS COMPROMETIDO

\$ 1,291,515.09 \$172,995,513.63

PRESUPUESTO DE EGRESOS DEVENGADO

\$ 1,291,515.09 \$172,995,513.63

PRESUPUESTO DE EGRESOS EJERCIDO

\$ 1,291,515.09 \$172,995,513.63

PRESUPUESTO DE EGRESOS PAGADO

\$ 1,291,515.09 \$172,995,513.63

C) NOTAS DE GESTION ADMINISTRATIVA

Instituto de Becas y Estímulos Educativos del Estado de Sonora

Notas a los estados financieros

Al 31 de Marzo de 2018

NOTA 1 INTRODUCCIÓN

CONSTITUCIÓN Y ACTIVIDAD DEL INSTITUTO

De acuerdo a Ley que Regula el Otorgamiento de Becas y Estímulos Educativos del Estado de Sonora, publicada en el Boletín Oficial del Gobierno del Estado, edición especial núm. 5, del 14 de agosto de 2007, el Instituto de Becas y Estímulos Educativos del Estado de Sonora, es un Organismo Descentralizado de la Administración Pública Estatal, sectorizado de la Secretaría de Educación y Cultura, con personalidad jurídica y patrimonio propio y cuenta con Reglamento Interior publicado en el Boletín Oficial del Gobierno del Estado No. 46 Sección II, de fecha 09 de Junio de 2008.

NOTA 2 PANORAMA ECONOMICO Y FINANCIERO

Ante la elevada marginación que se estaba presentando, las familias no podían sostener a sus hijos en los centros de estudio ya que por los escasos ingresos los alumnos tenían que desertar de las escuelas para contribuir con los ingresos familiares esto originó que se pensara en otorgar apoyos y becas a los estudiantes sonorenses.

NOTA 3 Autorización e Historia

El Instituto tiene las atribuciones siguientes:

- I.- Definir, en coordinación con la Secretaría, los lineamientos, criterios y procedimientos necesarios para la tramitación, otorgamiento, negativa y cancelación de becas y estímulos educativos disponibles en el Estado;
- II.- Establecer y promover esquemas de vinculación con y entre las dependencias, entidades e instituciones públicas, y los sectores privado y social, que operen o coordinen programas de becas y estímulos educativos en el Estado, o bien, participen de alguna manera en la tramitación, otorgamiento, negativa, modificación o cancelación de estos programas;
- III.- Integrar y difundir la información de todos los programas de becas y estímulos educativos disponibles en el Estado, incluyendo tanto los del sector público como los de los sectores privado y social;
- IV.- Promover y, en su caso, implementar esquemas para garantizar una operación y administración transparente y eficiente de las becas y estímulos educativos disponibles en el Estado, en términos de la legislación aplicable;
- V.- Procesar, analizar y resolver sobre las solicitudes o cancelaciones de becas y estímulos educativos que otorgue el Gobierno del Estado;
- VI.- Diseñar y, en su caso, implementar y administrar nuevos programas de becas y estímulos educativos en el Estado, promoviendo la participación de los sectores público, privado y social;
- VII.- Promover la regionalización de los programas de becas y estímulos educativos disponibles en el Estado, así como la atención local de los becarios y potenciales usuarios de dichos programas.

NOTA 4 Organización y objeto social

Para el cumplimiento de sus atribuciones, el Instituto cuenta con la siguiente estructura:

- I. La Junta Directiva
- II. La Dirección General
- III. Los Comités Regionales; y
- IV. El Consejo de Transparencia

El control y vigilancia de la operación de la entidad está a cargo de:

- Las actividades de control, evaluación y vigilancia del Instituto quedarán a cargo, en el ámbito de sus respectivas competencias, del Órgano de Control y Desarrollo Administrativo y de los Comisarios Públicos Oficiales y Ciudadanos correspondientes, designados por la Secretaría de la Contraloría General

NOTA 5 PRINCIPALES POLÍTICA Y PRÁCTICA CONTABLES

A continuación se presenta un resumen de las políticas contables y prácticas más significativas utilizadas en la preparación de los estados financieros.

a) Antecedentes

El 30 de Junio de 2008 se publicó en el Diario Oficial de la Federación la Ley General de Contabilidad Gubernamental (LGCG), que entró en vigor el 01 de enero de 2009, y es de observancia obligatoria para los poderes Ejecutivo, Legislativo y Judicial de la Federación, los Estados y el Distrito Federal; los Ayuntamientos de los Municipios; los Órganos Político-Federal; las Entidades de la Administración Pública Paraestatal, ya sean federales, estatales o municipales y los Órganos Autónomos Federales y Estatales.

La LGCG tiene como objeto establecer los criterios generales que regirán la contabilidad gubernamental y la emisión de la información financiera de los entes públicos, con la finalidad de lograr la armonización contable a nivel nacional, para facilitar a los entes públicos el registro y la fiscalización de los activos, pasivos, ingresos y gastos, y, en general, contribuir a medir la eficacia, economía y eficiencia del gasto e ingreso público.

Para lo cual fue creado el Consejo Nacional de Armonización Contable (CONAC), como órgano de coordinación para la armonización de la contabilidad gubernamental, el cual tiene por objeto la emisión de las normas contables y las disposiciones presupuestales que se aplicarán los entes públicos.

Los instrumentos normativos, contables, económicos y financieros que emite el CONAC deben ser implementados por los entes públicos, a través de las modificaciones, adiciones o reformas a su marco jurídico.

Marco contable regulatorio:

Como resultado del análisis que se ha efectuado al conjunto de disposiciones emanadas de la LGCG y las publicaciones y acuerdos de la CONCAC, en los ámbitos Municipales y Estatales, a continuación se indica el marco contable regulatorio aplicable.

Se tiene la obligación de realizar registros contables con base acumulativa y en apego al Marco Conceptual, Postulados Básicos, Normas y Metodología que establezcan los momentos contables, clasificadores y Manuales de Contabilidad Gubernamental armonizados y de acuerdo con las respectivas matrices de conversión. Consecuentemente, se deberá emitir información contable, presupuestal y programática sobre la base técnica prevista en los documentos técnico-contables siguientes:

- Marco Conceptual
- Postulados Básicos de Contabilidad Gubernamental
- Clasificador por Objeto del Gasto
- Clasificador por Tipo de Gasto
- Clasificador por Rubro de Ingresos
- Catálogo de Cuentas de Contabilidad
- Momentos Contables de los Egresos
- Momentos Contables de los Ingresos
- Manual de Contabilidad Gubernamental

b) **Base para la preparación de los Estados Financieros**

Los estados financieros están preparados de acuerdo con los principios básicos de contabilidad gubernamental derivados de la normatividad aplicable para la Entidad, mismos que la identifican y delimitan y determinan las bases de valuación y revelación de la información financiera.

Por disposiciones contenidas en los principios de contabilidad gubernamental, la Entidad no reconoce los efectos de la inflación en la información financiera conforme a las disposiciones de la Norma B-10 por lo que las cifras de los estados financieros adjuntos fueron preparadas sobre la base de costo histórico.

NOTA 6 Políticas contables significativas

- 1) El recurso presupuestal con el que opera el Instituto, le es asignado a través de la Secretaría de Educación y Cultura.
- 2) La entidad para el cumplimiento de sus metas realiza sus procesos de asignación de becas a través de Convocatorias por ciclo escolar, utilizando recurso de origen Federal y Estatal.
- 3) El Personal de la Entidad se encuentra adscrito a la Secretaría de Educación y Cultura.
- 4) Cuentas por Cobrar: No existe una reserva para cuentas incobrables, aquellas que se presentaran como irrecuperables se cancelarán en el ejercicio en que se conocen previa autorización.
- 5) Mobiliario y Equipo: Las inversiones en activo fijo se están registrando de acuerdo al las normas y criterios que establece la conac durante el mes de junio de 2015 se llevo acabo el calculo de la depreciación acumulada para el mobiliario y equipo registrándose en la contabilidad por primera vez.
- 6) Inmuebles: Lo referente al inmueble es un comodato por parte del Gobierno del Estado de Sonora, que se ocupa como oficinas para la dirección y operación de la Entidad.

7) Cuentas por pagar a corto plazo: En este renglón se registran las aportaciones económicas que realizan Diputados Locales, para otorgar becas a estudiantes.

8) Ingresos: Los ingresos se registran en la fecha que son entregados por parte de la Secretaría de Hacienda.

9) Egresos: Los egresos se registran al momento que se devengan, afectando el presupuesto de egresos como recursos comprometidos.

10) Entorno Fiscal: La Entidad no es sujeta al Impuesto Sobre la Renta, sin embargo tiene la obligación de retener el Impuesto Sobre la Renta y a exigir que la documentación reúna los requisitos fiscales cuando se efectúan los pagos a terceros y estén obligados a ello, de acuerdo a la ley.

Además, la Entidad no es contribuyente del Impuesto al Valor Agregado, por lo que reconoce como parte del gasto el Impuesto al Valor Agregado que le es trasladado en los pagos de bienes y servicios.

11) Control Presupuestal: La entidad observa a través de su sistema contable el control de sus ingresos y el ejercicio presupuestal del gasto, analizando sus variaciones con respecto al presupuesto autorizado, así como su vinculación con el avance físico financiero de las metas programadas. Su finalidad de control es de evaluar los resultados obtenidos respecto a los objetivos previstos al iniciar el ejercicio.

NOTA 7 Posición en Moneda extranjera y protección por riesgo cambiario.

No aplica al Instituto de Becas.

NOTA 8 Reporte Analítico del Activo

Concepto	Saldo Inicial 1	Cargos del Periodo 2	Abonos del Periodo 3	Saldo Final 4 (1+2-3)	Variación del Periodo (4-1)
ACTIVO	22,116,919.00	6,816,691.97	6,266,059.07	22,667,551.90	550,632.90
<i>Activo Circulante</i>	7,121,436.97	6,643,764.66	6,257,359.08	7,507,842.55	386,405.58
Efectivo y Equivalentes	6,851,755.20	4,005,656.98	3,620,589.40	7,236,822.78	385,067.58
Derechos a Recibir Efectivo o	269,681.77	2,638,107.68	2,636,769.68	271,019.77	1,338.00
Activo No Circulante	14,995,482.03	172,927.31	8,699.99	15,159,709.35	164,227.32
<i>Inversiones financieras a largo plazo</i>	14,857,573.44	172,927.31	0.00	15,030,500.75	172,927.31
Bienes Muebles	291,692.26	0.00	0.00	291,692.26	0.00
Activos Intangibles				0.00	0.00
Depreciación, Deterioro y Amortización Acumulada de Bienes Activos Diferidos	-153,783.67	0.00	8,699.99	-162,483.66	-8,699.99
				0.00	0.00

NOTA 9 Fideicomisos, Mandatos y Análogos

Fideicomiso Número 116 812-4 Banamex. Cta. 509345-5 Manejo Recurso Federal
Cta. 509344-7 Manejo Recurso Estatal.

NOTA 10 Reporte de Recaudación

No aplica al Instituto de Becas

NOTA 11 Información sobre la Deuda y el reporte Analítico de la Deuda

No aplica al Instituto de Becas

NOTA 12 Calificaciones otorgadas

No aplica al Instituto de Becas

NOTA 13 Proceso de Mejora

No aplica al Instituto de Becas

NOTA 14 Información por Segmento

No aplica al Instituto de Becas

NOTA 15 Eventos Posteriores al cierre.

No aplica al Instituto de Becas

NOTA 16 Partes Relacionadas

No aplica al Instituto de Becas

NOTA 17 Responsabilidad sobre la presentación Razonable de los Estados Financieros

Corresponde a los preparadores de la información Financiera del Instituto

C.P. ELMA YAZMINA ANAYA CAMARGO
DIRECTORA GENERAL

C.P. JORGE RAFAEL IBARRA PÉREZ
DIRECTOR DE PLANEACIÓN Y ADMINISTRACIÓN

Sistema Estatal de Evaluación
Estado Analítico de Ingresos
Instituto de Becas y Estímulos Educativos del Estado de Sonora
Del 1 de Enero al 31 de Marzo de 2018

ETCA-II-01

(PESOS)

TRIMESTRE: PRIMERO

Rubros de los Ingresos	Ingresos Estimado Original Anual (1)	Ampliaciones y Reducciones (+ ó -) (2)	Ingresos Modificado Anual (3= 1 +2)	Ingresos Devengado Acumulado (4)	Ingresos Recaudado Acumulado (5)	Diferencia (6= 5 - 1)
Impuestos			0			0
Cuotas y Aportaciones de Seguridad Social	0	0	0	0	0	0
Contribuciones de Mejoras			0			0
Derechos			0			0
Productos	0	0	0	0	0	0
Corriente			0			0
Capital			0			0
Aprovechamientos	0	0	0	0	0	0
Corriente			0			0
Capital			0			0
Ingresos por Ventas de Bienes y Servicios	750,000		750,000			-750,000
Participaciones y Aportaciones			0			0
Transferencias, Asignaciones, Subsidios y Otras Ayudas FEDERALES	0	0	0	0	0	0
Transferencias, Asignaciones, Subsidios y Otras Ayudas ESTATALES	103,989,294	1,399,530	105,388,824	2,532,861	2,532,861	-101,456,433
Ingresos Derivados de Financiamientos			0			0
Total	104,739,294	1,399,530	106,138,824	2,532,861	2,532,861	-102,206,433
					Ingresos Excedentes 1	

Sistema Estatal de Evaluación
Estado Analítico de Ingresos
Instituto de Becas y Estímulos Educativos del Estado de Sonora
Del 1 de Enero al 31 de Marzo de 2018

ETCA-II-01

(PESOS)

TRIMESTRE: PRIMERO

Estado Analítico de Ingresos Por Fuente de Financiamiento	Ingresos Estimado Original Anual (1)	Ampliaciones y Reducciones (+ ó -) (2)	Ingresos Modificado Anual (3= 1 +2)	Ingresos Devengado Acumulado (4)	Ingresos Recaudado Acumulado (5)	Diferencia (6= 5 - 1)
Ingresos del Gobierno	0	0	0	0	0	0
Impuestos	0	0	0	0	0	0
Contribuciones de Mejoras			0			0
Derechos			0			0
Productos	0	0	0	0	0	0
Corriente			0			0
Capital			0			0
Aprovechamientos	0	0	0	0	0	0
Corriente			0			0
Capital			0			0
Participaciones y Aportaciones			0			0
Transferencias, Asignaciones, Subsidios y Otras Ayudas			0			0
Ingresos de Organismos y Empresas	104,739,294	1,399,530	106,138,824	2,532,861	2,532,861	-102,206,433
Cuotas y aportaciones de Seguridad Social			0			0
Ingresos por ventas de Bienes y Servicios	750,000		750,000			-750,000
Transferencias, Asignaciones, Subsidios y Otras Ayudas, FEDERALES	0	0	0	0	0	0
Transferencias, Asignaciones, Subsidios y Otras Ayudas, ESTATALES	103,989,294	1,399,530	105,388,824	2,532,861	2,532,861	-101,456,433
Ingresos derivados de Financiamiento	0	0	0	0	0	0
Ingresos Derivados de Financiamientos			0			0
Total	104,739,294	1,399,530	106,138,824	2,532,861	2,532,861	-102,206,433
					Ingresos Excedentes 1	

C.P. JORGE RAFAEL IBARRA PÉREZ
DIRECTOR DE PLANEACIÓN Y ADMINISTRACIÓN

C.P. ELMA YAZMINA ANAYA CAMARGO
DIRECTORA GENERAL

Sistema Estatal de Evaluación
Estado Analítico de Ingresos Detallado – LDF
Instituto de Becas y Estímulos Educativos del Estado de Sonora
Del 1 de Enero al 31 de Marzo de 2018

ETCA-II-02

(PESOS)

TRIMESTRE: PRIMERO

Concepto (c)	Ingreso					Diferencia (e)
	Estimado (d)	Ampliaciones/ (Reducciones)	Modificado	Devengado	Recaudado	
Ingresos de Libre Disposición						
A. Impuestos	-	-	-	-	-	-
B. Cuotas y Aportaciones de Seguridad Social	-	-	-	-	-	-
C. Contribuciones de Mejoras	-	-	-	-	-	-
D. Derechos	-	-	-	-	-	-
E. Productos	-	-	-	-	-	-
F. Aprovechamientos	-	-	-	-	-	-
G. Ingresos por Ventas de Bienes y Servicios	750,000.00	-	750,000.00	-	-	750,000.00
H. Participaciones						
(H=h1+h2+h3+h4+h5+h6+h7+h8+h9+h10+h11)						
h1) Fondo General de Participaciones	-	-	-	-	-	-
h2) Fondo de Fomento Municipal	-	-	-	-	-	-
h3) Fondo de Fiscalización y Recaudación	-	-	-	-	-	-
h4) Fondo de Compensación	-	-	-	-	-	-
h5) Fondo de Extracción de Hidrocarburos	-	-	-	-	-	-
h6) Impuesto Especial Sobre Producción y Servicios	-	-	-	-	-	-
h7) 0.136% de la Recaudación Federal Participable	-	-	-	-	-	-
h8) 3.17% Sobre Extracción de Petróleo	-	-	-	-	-	-
h9) Gasolinas y Diésel	-	-	-	-	-	-
h10) Fondo del Impuesto Sobre la Renta	-	-	-	-	-	-
h11) Fondo de Estabilización de los Ingresos de las Entidades Federativas	-	-	-	-	-	-
I. Incentivos Derivados de la Colaboración Fiscal (I=i1+i2+i3+i4+i5)						
i1) Tenencia o Uso de Vehículos	-	-	-	-	-	-
i2) Fondo de Compensación ISAN	-	-	-	-	-	-
i3) Impuesto Sobre Automóviles Nuevos	-	-	-	-	-	-

Concepto (c)	Ingreso					Diferencia (e)
	Estimado (d)	Ampliaciones/ (Reducciones)	Modificado	Devengado	Recaudado	
i4) Fondo de Compensación de Repecos-Intermedios	-	-	-	-	-	-
i5) Otros Incentivos Económicos	-	-	-	-	-	-
J. Transferencias	103,989,294.00	1,399,529.57	105,388,823.57	2,532,860.57	2,532,860.57	- 101,456,433.43
K. Convenios	-	-	-	-	-	-
k1) Otros Convenios y Subsidios	-	-	-	-	-	-
L. Otros Ingresos de Libre Disposición (L=I1+I2)	-	-	-	-	-	-
I1) Participaciones en Ingresos Locales	-	-	-	-	-	-
I2) Otros Ingresos de Libre Disposición	-	-	-	-	-	-
I. Total de Ingresos de Libre Disposición (I=A+B+C+D+E+F+G+H+I+J+K+L)	104,739,294.00	1,399,529.57	106,138,823.57	2,532,860.57	2,532,860.57	- 102,206,433.43
Ingresos Excedentes de Ingresos de Libre Disposición						
Transferencias Federales Etiquetadas						
A. Aportaciones (A=a1+a2+a3+a4+a5+a6+a7+a8)	-	-	-	-	-	-
a1) Fondo de Aportaciones para la Nómina Educativa y Gasto Operativo	-	-	-	-	-	-
a2) Fondo de Aportaciones para los Servicios de Salud	-	-	-	-	-	-
a3) Fondo de Aportaciones para la Infraestructura Social	-	-	-	-	-	-
a4) Fondo de Aportaciones para el Fortalecimiento de los Municipios y de las Demarcaciones Territoriales del Distrito Federal	-	-	-	-	-	-
a5) Fondo de Aportaciones Múltiples	-	-	-	-	-	-
a6) Fondo de Aportaciones para la Educación Tecnológica y de Adultos	-	-	-	-	-	-
a7) Fondo de Aportaciones para la Seguridad Pública de los Estados y del Distrito Federal	-	-	-	-	-	-
a8) Fondo de Aportaciones para el Fortalecimiento de las Entidades Federativas	-	-	-	-	-	-
B. Convenios (B=b1+b2+b3+b4)	-	-	-	-	-	-
b1) Convenios de Protección Social en Salud	-	-	-	-	-	-
b2) Convenios de Descentralización	-	-	-	-	-	-
b3) Convenios de Reasignación	-	-	-	-	-	-
b4) Otros Convenios y Subsidios	-	-	-	-	-	-
C. Fondos Distintos de Aportaciones (C=c1+c2)	-	-	-	-	-	-
c1) Fondo para Entidades Federativas y Municipios Productores de Hidrocarburos	-	-	-	-	-	-

Concepto (c)	Ingreso					Diferencia (e)
	Estimado (d)	Ampliaciones/ (Reducciones)	Modificado	Devengado	Recaudado	
c2) Fondo Minero	-	-	-	-	-	-
D. Transferencias, Subsidios y Subvenciones, y Pensiones y Jubilaciones	-	-	-	-	-	-
E. Otras Transferencias Federales Etiquetadas	-	-	-	-	-	-
II. Total de Transferencias Federales Etiquetadas (II = A + B + C + D + E)	-	-	-	-	-	-
III. Ingresos Derivados de Financiamientos (III = A)	-	-	-	-	-	-
A. Ingresos Derivados de Financiamientos	-	-	-	-	-	-
IV. Total de Ingresos (IV = I + II + III)	104,739,294.00	1,399,529.57	106,138,823.57	2,532,860.57	2,532,860.57	- 102,206,433.43
Datos Informativos						
1. Ingresos Derivados de Financiamientos con Fuente de Pago de Ingresos de Libre Disposición	-	-	-	-	-	-
2. Ingresos Derivados de Financiamientos con Fuente de Pago de Transferencias Federales Etiquetadas	-	-	-	-	-	-
3. Ingresos Derivados de Financiamientos (3 = 1 + 2)	-	-	-	-	-	-

C.P. JORGE RAFAEL IBARRA PÉREZ
DIRECTOR DE PLANEACIÓN Y ADMINISTRACIÓN

C.P. ELMA YAZMINA ANAYA CAMARGO
DIRECTORA GENERAL

Sistema Estatal de Evaluación
Conciliación entre los Ingresos Presupuestarios y Contables
Instituto de Becas y Estímulos Educativos del Estado de Sonora
Al 31 de Marzo de 2018

ETCA-II-03

(PESOS)

TRIMESTRE: PRIMERO

1. Ingresos Presupuestarios		2,532,860.57
(MAS)		
2. Ingresos contables no presupuestarios		2.36
Incremento por variación de inventarios		
Disminución del exceso de estimaciones por pérdida o deterioro u obsolescencia		
Disminución del exceso de provisiones		
Otros Ingresos y beneficios varios	0.02	
Otros Ingresos contables no presupuestarios	2.34	
(MENOS)		
3. Ingresos presupuestarios no contables		0.00
Productos de capital		
Aprovechamientos de capital		
Ingresos derivados de financiamientos		
Otros Ingresos presupuestarios no contables		
4. Ingresos Contables (4= 1 + 2 - 3)		2,532,862.93

C.P. JORGE RAFAEL IBARRA PÉREZ
DIRECTOR DE PLANEACIÓN Y ADMINISTRACIÓN

C.P. ELMA YAZMINA ANAYA CAMARGO
DIRECTORA GENERAL

Sistema Estatal de Evaluación
Estado Analítico del Ejercicio Presupuesto de Egresos
Clasificación por Objeto del Gasto (Capítulo y Concepto)
Instituto de Becas y Estímulos Educativos del Estado de Sonora
Del 1 de Enero al 31 de Marzo de 2018

ETCA-II-04

TRIMESTRE: PRIMERO

(PESOS)

Ejercicio del Presupuesto por Capítulo del Gasto	Egresos Aprobado Anual (1)	Ampliaciones/ (Reducciones) (2)	Egresos Modificado Anual (3=1+2)	Egresos Devengado Acumulado (4)	Egresos Pagado Acumulado (5)	Subejercicio (6 = 3 - 4)
Servicios Personales	750,000	291,230	1,041,230	135,950	135,950	905,281
Remuneraciones al Personal de Carácter Permanente		10,688	10,688			10,688
Remuneraciones al Personal de Carácter Transitorio	750,000	153,495	903,495	62,750	62,750	840,745
Remuneraciones Adicionales y Especiales		127,047	127,047	73,200	73,200	53,847
Seguridad Social			0			0
Otras Prestaciones Sociales y Económicas			0			0
Previsiones			0			0
Pago de Estímulos a Servidores Públicos			0			0
Materiales y Suministros	200,000	9,066	209,066	29,768	29,768	179,298
Materiales de Administración, Emisión de Documentos y Artículos Oficiales	128,700		128,700	17,661	17,661	111,039
Alimentos y Utensilios	17,500	9,066	26,566	7,077	7,077	19,489
Materias Primas y Materiales de Producción y Comercialización			0			0
Materiales y Artículos de Construcción y de Reparación			0			0
Productos Químicos, Farmacéuticos y de Laboratorio			0			0
Combustibles, Lubricantes y Aditivos	44,000		44,000	5,030	5,030	38,970
Vestuario, Blancos, Prendas de Protección y Artículos Deportivos	8,000		8,000			8,000
Materiales y Suministros Para Seguridad			0			0
Herramientas, Refacciones y Accesorios Menores	1,800		1,800			1,800
Servicios Generales	450,000	20,261	470,261	50,798	50,798	419,463
Servicios Básicos	127,000	185	127,185	8,278	8,278	118,907
Servicios de Arrendamiento			0			0
Servicios Profesionales, Científicos, Técnicos y Otros Servicios	25,000	7,530	32,530	13,780	13,780	18,750
Servicios Financieros, Bancarios y Comerciales	46,000	-185	45,815	10,854	10,854	34,961
Servicios de Instalación, Reparación, Mantenimiento y Conservación	160,000	20,261	180,261	17,886	17,886	162,375
Servicios de Comunicación Social y Publicidad.			0			0
Servicios de Traslado y Viáticos	82,000	-7,530	74,470			74,470
Servicios Oficiales	10,000		10,000			10,000
Otros Servicios Generales			0			0
Transferencias, Asignaciones, Subsidios y Otras Ayudas	103,289,294	1,368,573	104,657,867	1,074,999	1,074,999	103,582,868
Transferencias Internas y Asignaciones al Sector Público			0			0
Transferencias al Resto del Sector Público			0			0
Subsidios y Subvenciones			0			0
Ayudas Sociales	103,289,294	1,368,573	104,657,867	1,074,999	1,074,999	103,582,868
Pensiones y Jubilaciones			0			0
Transferencias a Fideicomisos, Mandatos y Otros Análogos			0			0
Transferencias a la Seguridad Social			0			0
Donativos			0			0
Transferencias al Exterior			0			0
Bienes Muebles, Inmuebles e Intangibles	50,000	1,629	51,629	0	0	51,629
Mobiliario y Equipo de Administración	50,000	1,629	51,629			51,629
Mobiliario y Equipo Educativo y Recreativo			0			0
Equipo e Instrumental Médico y de Laboratorio			0			0
Vehículos y Equipo de Transporte			0			0
Equipo de Defensa y Seguridad			0			0
Maquinaria, Otros Equipos y Herramientas			0			0
Activos Biológicos			0			0
Bienes Inmuebles			0			0
Activos Intangibles			0			0
Inversión Pública	0	0	0	0	0	0
Obra Pública en Bienes de Dominio Público			0			0
Obra Pública en Bienes Propios			0			0
Proyectos Productivos y Acciones de Fomento			0			0
Inversiones Financieras y Otras Provisiones	0	0	0	0	0	0
Inversiones Para el Fomento de Actividades Productivas.			0			0
Acciones y Participaciones de Capital			0			0

Ejercicio del Presupuesto por Capítulo del Gasto	Egresos Aprobado Anual (1)	Ampliaciones/ (Reducciones) (2)	Egresos Modificado Anual (3=1+2)	Egresos Devengado Acumulado (4)	Egresos Pagado Acumulado (5)	Subejercicio (6 = 3 - 4)
Compra de Títulos y Valores			0			0
Concesión de Préstamos			0			0
Inversiones en Fideicomisos, Mandatos y Otros Análogos			0			0
Otras Inversiones Financieras			0			0
Provisiones para Contingencias y Otras Erogaciones Especiales			0			0
Participaciones y Aportaciones	0	0	0	0	0	0
Participaciones			0			0
Aportaciones			0			0
Convenios			0			0
Deuda Pública	0	0	0	0	0	0
Amortización de la Deuda Pública			0			0
Intereses de la Deuda Pública			0			0
Comisiones de la Deuda Pública			0			0
Gastos de la Deuda Pública			0			0
Costo por Coberturas			0			0
Apoyos Financieros			0			0
Adeudos de Ejercicios Fiscales Anteriores (Adefas)			0			0
Total del Gasto	104,739,294	1,690,760	106,430,054	1,291,515	1,291,515	105,138,539

C.P. JORGE RAFAEL IBARRA PÉREZ
DIRECTOR DE PLANEACIÓN Y ADMINISTRACIÓN

C.P. ELMA YAZMINA ANAYA CAMARGO
DIRECTORA GENERAL

Sistema Estatal de Evaluación
Instituto de Becas y Estímulos Educativos del Estado de Sonora

ETCA-II-05

Estado Analítico del Ejercicio del Presupuesto de Egresos Detallado - LDF

Clasificación por Objeto del Gasto (Capítulo y Concepto)

Del 1 de Enero al 31 de Marzo de 2018

TRIMESTRE: PRIMERO

(PESOS)

Concepto (c)	Egresos					Subejercicio (e)
	Aprobado (d)	Ampliaciones/ (Reducciones)	Modificado	Devengado	Pagado	
I. Gasto No Etiquetado (I=A+B+C+D+E+F+G+H+I)	700,000.00	30,956.57	730,956.57	80,566.49	80,566.49	650,390.08
A. Servicios Personales (A=a1+a2+a3+a4+a5+a6+a7)	-	-	-	-	-	-
a1) Remuneraciones al Personal de Carácter Permanente	-	-	-	-	-	-
a2) Remuneraciones al Personal de Carácter Transitorio	-	-	-	-	-	-
a3) Remuneraciones Adicionales y Especiales	-	-	-	-	-	-
a4) Seguridad Social	-	-	-	-	-	-
a5) Otras Prestaciones Sociales y Económicas	-	-	-	-	-	-
a6) Previsiones	-	-	-	-	-	-
a7) Pago de Estímulos a Servidores Públicos	-	-	-	-	-	-
B. Materiales y Suministros (B=b1+b2+b3+b4+b5+b6+b7+b8+b9)	200,000.00	9,066.33	209,066.33	29,768.23	29,768.23	179,298.10
b1) Materiales de Administración, Emisión de Documentos y Artículos Oficiales	128,700.00	-	128,700.00	17,661.07	17,661.07	111,038.93
b2) Alimentos y Utensilios	17,500.00	9,066.33	26,566.33	7,076.99	7,076.99	19,489.34
b3) Materias Primas y Materiales de Producción y Comercialización	-	-	-	-	-	-
b4) Materiales y Artículos de Construcción y de Reparación	-	-	-	-	-	-
b5) Productos Químicos, Farmacéuticos y de Laboratorio	-	-	-	-	-	-
b6) Combustibles, Lubricantes y Aditivos	44,000.00	-	44,000.00	5,030.17	5,030.17	38,969.83
b7) Vestuario, Blancos, Prendas de Protección y Artículos Deportivos	8,000.00	-	8,000.00	-	-	8,000.00
b8) Materiales y Suministros Para Seguridad	-	-	-	-	-	-
b9) Herramientas, Refacciones y Accesorios Menores	1,800.00	-	1,800.00	-	-	1,800.00
C. Servicios Generales (C=c1+c2+c3+c4+c5+c6+c7+c8+c9)	450,000.00	20,261.43	470,261.43	50,798.26	50,798.26	419,463.17
c1) Servicios Básicos	127,000.00	185.32	127,185.32	8,278.00	8,278.00	118,907.32
c2) Servicios de Arrendamiento	-	-	-	-	-	-
c3) Servicios Profesionales, Científicos, Técnicos y Otros Servicios	25,000.00	7,530.01	32,530.01	13,780.00	13,780.00	18,750.01
c4) Servicios Financieros, Bancarios y Comerciales	46,000.00	185.32	45,814.68	10,853.86	10,853.86	34,960.82
c5) Servicios de Instalación, Reparación, Mantenimiento y Conservación	160,000.00	20,261.43	180,261.43	17,886.40	17,886.40	162,375.03
c6) Servicios de Comunicación Social y Publicidad	-	-	-	-	-	-
c7) Servicios de Traslado y Viáticos	82,000.00	7,530.01	74,469.99	-	-	74,469.99
c8) Servicios Oficiales	10,000.00	-	10,000.00	-	-	10,000.00
c9) Otros Servicios Generales	-	-	-	-	-	-
D. Transferencias, Asignaciones, Subsidios y Otras Ayudas (D=d1+d2+d3+d4+d5+d6+d7+d8+d9)	-	-	-	-	-	-
d1) Transferencias Internas y Asignaciones al Sector Público	-	-	-	-	-	-
d2) Transferencias al Resto del Sector Público	-	-	-	-	-	-
d3) Subsidios y Subvenciones	-	-	-	-	-	-
d4) Ayudas Sociales	-	-	-	-	-	-
d5) Pensiones y Jubilaciones	-	-	-	-	-	-
d6) Transferencias a Fideicomisos, Mandatos y Otros Análogos	-	-	-	-	-	-
d7) Transferencias a la Seguridad Social	-	-	-	-	-	-
d8) Donativos	-	-	-	-	-	-
d9) Transferencias al Exterior	-	-	-	-	-	-
E. Bienes Muebles, Inmuebles e Intangibles (E=e1+e2+e3+e4+e5+e6+e7+e8+e9)	50,000.00	1,628.81	51,628.81	-	-	51,628.81
e1) Mobiliario y Equipo de Administración	50,000.00	1,628.81	51,628.81	-	-	51,628.81
e2) Mobiliario y Equipo Educativo y Recreativo	-	-	-	-	-	-
e3) Equipo e Instrumental Médico y de Laboratorio	-	-	-	-	-	-
e4) Vehículos y Equipo de Transporte	-	-	-	-	-	-
e5) Equipo de Defensa y Seguridad	-	-	-	-	-	-
e6) Maquinaria, Otros Equipos y Herramientas	-	-	-	-	-	-
e7) Activos Biológicos	-	-	-	-	-	-
e8) Bienes Inmuebles	-	-	-	-	-	-
e9) Activos Intangibles	-	-	-	-	-	-
F. Inversión Pública (F=f1+f2+f3)	-	-	-	-	-	-
f1) Obra Pública en Bienes de Dominio Público	-	-	-	-	-	-
f2) Obra Pública en Bienes Propios	-	-	-	-	-	-
f3) Proyectos Productivos y Acciones de Fomento	-	-	-	-	-	-
G. Inversiones Financieras y Otras Provisiones (G=g1+g2+g3+g4+g5+g6+g7)	-	-	-	-	-	-
g1) Inversiones Para el Fomento de Actividades Productivas	-	-	-	-	-	-
g2) Acciones y Participaciones de Capital	-	-	-	-	-	-
g3) Compra de Títulos y Valores	-	-	-	-	-	-
g4) Concesión de Préstamos	-	-	-	-	-	-
g5) Inversiones en Fideicomisos, Mandatos y Otros Análogos	-	-	-	-	-	-
Fideicomiso de Desastres Naturales (Informativo)	-	-	-	-	-	-
g6) Otras Inversiones Financieras	-	-	-	-	-	-
g7) Provisiones para Contingencias y Otras Erogaciones Especiales	-	-	-	-	-	-
H. Participaciones y Aportaciones (H=h1+h2+h3)	-	-	-	-	-	-
h1) Participaciones	-	-	-	-	-	-

Concepto (c)	Egresos					Subejercicio (e)
	Aprobado (d)	Ampliaciones/ (Reducciones)	Modificado	Devengado	Pagado	
h2) Aportaciones			-			-
h3) Convenios			-			-
I. Deuda Pública (I=i1+i2+i3+i4+i5+i6+i7)	-	-	-	-	-	-
i1) Amortización de la Deuda Pública			-			-
i2) Intereses de la Deuda Pública			-			-
i3) Comisiones de la Deuda Pública			-			-
i4) Gastos de la Deuda Pública			-			-
i5) Costo por Coberturas			-			-
i6) Apoyos Financieros			-			-
i7) Adeudos de Ejercicios Fiscales Anteriores (ADEFAS)			-			-
II. Gasto Etiquetado (II=A+B+C+D+E+F+G+H)	104,039,294.00	1,659,803.28	105,699,097.28	1,210,948.60	1,210,948.60	104,488,148.68
A. Servicios Personales (A=a1+a2+a3+a4+a5+a6+a7)	750,000.00	291,230.28	1,041,230.28	135,949.60	135,949.60	905,280.68
a1) Remuneraciones al Personal de Carácter Permanente		10,688.47	10,688.47			10,688.47
a2) Remuneraciones al Personal de Carácter Transitorio	750,000.00	153,494.68	903,494.68	62,749.60	62,749.60	840,745.08
a3) Remuneraciones Adicionales y Especiales		127,047.13	127,047.13	73,200.00	73,200.00	53,847.13
a4) Seguridad Social		-	-			-
a5) Otras Prestaciones Sociales y Económicas		-	-			-
a6) Previsiones		-	-			-
a7) Pago de Estímulos a Servidores Públicos		-	-			-
B. Materiales y Suministros (B=b1+b2+b3+b4+b5+b6+b7+b8+b9)	-	-	-	-	-	-
b1) Materiales de Administración, Emisión de Documentos y Artículos Oficiales		-	-			-
b2) Alimentos y Utensilios		-	-			-
b3) Materias Primas y Materiales de Producción y Comercialización		-	-			-
b4) Materiales y Artículos de Construcción y de Reparación		-	-			-
b5) Productos Químicos, Farmacéuticos y de Laboratorio		-	-			-
b6) Combustibles, Lubricantes y Aditivos		-	-			-
b7) Vestuario, Blancos, Prendas de Protección y Artículos Deportivos		-	-			-
b8) Materiales y Suministros Para Seguridad		-	-			-
b9) Herramientas, Refecciones y Accesorios Menores		-	-			-
C. Servicios Generales (C=c1+c2+c3+c4+c5+c6+c7+c8+c9)	-	-	-	-	-	-
c1) Servicios Básicos		-	-			-
c2) Servicios de Arrendamiento		-	-			-
c3) Servicios Profesionales, Científicos, Técnicos y Otros Servicios		-	-			-
c4) Servicios Financieros, Bancarios y Comerciales		-	-			-
c5) Servicios de Instalación, Reparación, Mantenimiento y Conservación		-	-			-
c6) Servicios de Comunicación Social y Publicidad		-	-			-
c7) Servicios de Traslado y Viáticos		-	-			-
c8) Servicios Oficiales		-	-			-
c9) Otros Servicios Generales		-	-			-
D. Transferencias, Asignaciones, Subsidios y Otras Ayudas (D=d1+d2+d3+d4+d5+d6+d7+d8+d9)	103,289,294.00	1,368,573.00	104,657,867.00	1,074,999.00	1,074,999.00	103,582,868.00
d1) Transferencias Internas y Asignaciones al Sector Público		-	-			-
d2) Transferencias al Resto del Sector Público		-	-			-
d3) Subsidios y Subvenciones		-	-			-
d4) Ayudas Sociales	103,289,294.00	1,368,573.00	104,657,867.00	1,074,999.00	1,074,999.00	103,582,868.00
d5) Pensiones y Jubilaciones		-	-			-
d6) Transferencias a Fideicomisos, Mandatos y Otros Análogos		-	-			-
d7) Transferencias a la Seguridad Social		-	-			-
d8) Donativos		-	-			-
d9) Transferencias al Exterior		-	-			-
E. Bienes Muebles, Inmuebles e Intangibles (E=e1+e2+e3+e4+e5+e6+e7+e8+e9)	-	-	-	-	-	-
e1) Mobiliario y Equipo de Administración		-	-			-
e2) Mobiliario y Equipo Educacional y Recreativo		-	-			-
e3) Equipo e Instrumental Médico y de Laboratorio		-	-			-
e4) Vehículos y Equipo de Transporte		-	-			-
e5) Equipo de Defensa y Seguridad		-	-			-
e6) Maquinaria, Otros Equipos y Herramientas		-	-			-
e7) Activos Biológicos		-	-			-
e8) Bienes Inmuebles		-	-			-
e9) Activos Intangibles		-	-			-
F. Inversión Pública (F=f1+f2+f3)	-	-	-	-	-	-
f1) Obra Pública en Bienes de Dominio Público		-	-			-
f2) Obra Pública en Bienes Propios		-	-			-
f3) Proyectos Productivos y Acciones de Fomento		-	-			-
G. Inversiones Financieras y Otras Provisiones (G=g1+g2+g3+g4+g5+g6+g7)	-	-	-	-	-	-
g1) Inversiones Para el Fomento de Actividades Productivas		-	-			-
g2) Acciones y Participaciones de Capital		-	-			-
g3) Compra de Títulos y Valores		-	-			-
g4) Concesión de Préstamos		-	-			-
g5) Inversiones en Fideicomisos, Mandatos y Otros Análogos		-	-			-
Fideicomiso de Desastres Naturales (Informativo)		-	-			-

Concepto (c)	Egresos					Subejercicio (e)
	Aprobado (d)	Ampliaciones/ (Reducciones)	Modificado	Devengado	Pagado	
g6) Otras Inversiones Financieras			-			-
g7) Provisiones para Contingencias y Otras Erogaciones Especiales			-			-
H. Participaciones y Aportaciones (H=h1+h2+h3)	-	-	-	-	-	-
h1) Participaciones			-			-
h2) Aportaciones			-			-
h3) Convenios			-			-
I. Deuda Pública (I=i1+i2+i3+i4+i5+i6+i7)	-	-	-	-	-	-
i1) Amortización de la Deuda Pública			-			-
i2) Intereses de la Deuda Pública			-			-
i3) Comisiones de la Deuda Pública			-			-
i4) Gastos de la Deuda Pública			-			-
i5) Costo por Coberturas			-			-
i6) Apoyos Financieros			-			-
i7) Adeudos de Ejercicios Fiscales Anteriores (ADEFAS)			-			-
III. Total de Egresos (III = I + II)	104,739,294.00	1,690,759.85	106,430,053.85	1,291,515.09	1,291,515.09	105,138,538.76

C.P. JORGE RAFAEL IBARRA PÉREZ
DIRECTOR DE PLANEACIÓN Y ADMINISTRACIÓN

C.P. ELMA YAZMINA ANAYA CAMARGO
DIRECTORA GENERAL

Sistema Estatal de Evaluación
Estado Analítico del Ejercicio Presupuesto de Egresos
Clasificación Económica (por Tipo de Gasto)
Instituto de Becas y Estímulos Educativos del Estado de Sonora
Del 1 de Enero al 31 de Marzo de 2018

ETCA-II-06

(PESOS)

TRIMESTRE: PRIMERO

Concepto	Egresos Aprobado Anual (1)	Ampliaciones/ (Reducciones) (2)	Egresos Modificado Anual (3=1+2)	Egresos Devengado Acumulado (4)	Egresos Pagado Acumulado (5)	Subejercicio (6 = 3 - 4)
Gasto Corriente	104,689,294	1,689,131	106,378,425	1,291,515	1,291,515	105,086,910
Gasto de Capital	50,000	1,629	51,629			51,629
Amortización del la Deuda y Disminución de Pasivos			0			0
Pensiones y Jubilaciones			0			0
Participaciones			0			0
Total del Gasto	104,739,294	1,690,760	106,430,054	1,291,515	1,291,515	105,138,539

C.P. JORGE RAFAEL IBARRA PÉREZ
DIRECTOR DE PLANEACIÓN Y ADMINISTRACIÓN

C.P. ELMA YAZMINA ANAYA CAMARGO
DIRECTORA GENERAL

Sistema Estatal de Evaluación
Estado Analítico del Ejercicio Presupuesto de Egresos
Clasificación Administrativa (Por Unidad Administrativa)
Instituto de Becas y Estímulos Educativos del Estado de Sonora
Del 1 de Enero al 31 de Marzo de 2018

ETCA-II-07

(PESOS)

TRIMESTRE: PRIMERO

Clasificación Administrativa (Por Unidad Administrativa)	Egresos Aprobado Anual (1)	Ampliaciones/ (Reducciones) (2)	Egresos Modificado Anual (3=1+2)	Egresos Devengado Acumulado (4)	Egresos Pagado Acumulado (5)	Subejercicio (6 = 3 - 4)
Unidad Administrativa 1	0	1,629	1,629	0	0	1,629
Unidad Administrativa 2	103,530,294	1,370,109	104,900,403	1,100,139	1,100,139	103,800,264
Unidad Administrativa 3			0			0
Unidad Administrativa 4	1,209,000	319,022	1,528,022	191,376	191,376	1,336,646
Unidad Administrativa 5			0			0
Unidad Administrativa 6			0			0
Unidad Administrativa 7			0			0
Unidad Administrativa 8			0			0
Unidad Administrativa 9			0			0
Total del Gasto	104,739,294	1,690,760	106,430,054	1,291,515	1,291,515	105,138,539

C.P. JORGE RAFAEL IBARRA PÉREZ
DIRECTOR DE PLANEACIÓN Y ADMINISTRACIÓN

C.P. ELMA YAZMINA ANAYA CAMARGO
DIRECTORA GENERAL

Sistema Estatal de Evaluación
Instituto de Becas y Estímulos Educativos del Estado de Sonora
 Estado Analítico del Ejercicio del Presupuesto de Egresos Detallado - LDF
 Clasificación Administrativa
 Del 1 de Enero al 31 de Marzo de 2018

ETCA-II-08

(PESOS)

TRIMESTRE: PRIMERO

Concepto (c)	Egresos					Subejercicio (e)
	Aprobado (d)	Ampliaciones/ (Reducciones)	Modificado	Devengado	Pagado	
I. Gasto No Etiquetado (I=A+B+C+D+E+F+G+H)						
A. Dependencia o Unidad Administrativa 1						
B. Dependencia o Unidad Administrativa 2						
C. Dependencia o Unidad Administrativa 3						
D. Dependencia o Unidad Administrativa 4						
E. Dependencia o Unidad Administrativa 5						
F. Dependencia o Unidad Administrativa 6						
G. Dependencia o Unidad Administrativa 7						
H. Dependencia o Unidad Administrativa xx						
II. Gasto Etiquetado (II=A+B+C+D+E+F+G+H)	104,739,294.00	1,690,759.85	106,430,053.85	1,291,515.09	1,291,515.09	105,138,538.76
A. Dependencia o Unidad Administrativa 1		1,628.81	1,628.81			1,628.81
B. Dependencia o Unidad Administrativa 2	103,530,294.00	1,370,109.32	104,900,403.32	1,100,139.06	1,100,139.06	103,800,264.26
C. Dependencia o Unidad Administrativa 3						
D. Dependencia o Unidad Administrativa 4	1,209,000.00	319,021.72	1,528,021.72	191,376.03	191,376.03	1,336,645.69
E. Dependencia o Unidad Administrativa 5						
F. Dependencia o Unidad Administrativa 6						
G. Dependencia o Unidad Administrativa 7						
H. Dependencia o Unidad Administrativa xx						
III. Total de Egresos (III = I + II)	104,739,294.00	1,690,759.85	106,430,053.85	1,291,515.09	1,291,515.09	105,138,538.76

C.P. JORGE RAFAEL IBARRA PÉREZ
 DIRECTOR DE PLANEACIÓN Y ADMINISTRACIÓN

C.P. ELMA YAZMINA ANAYA CAMARGO
 DIRECTORA GENERAL

Sistema Estatal de Evaluación
Estado Analítico del Ejercicio Presupuesto de Egresos
Clasificación Administrativa (Por Poderes)
Instituto de Becas y Estímulos Educativos del Estado de Sonora
Del 1 de Enero al 31 de Marzo de 2018
(PESOS)

ETCA-II-09

TRIMESTRE:PRIMERO

Clasificación Administrativa (Por Poderes)	Egresos Aprobado Anual (1)	Ampliaciones/ (Reducciones) (2)	Egresos Modificado Anual (3=1+2)	Egresos Devengado Acumulado (4)	Egresos Pagado Acumulado (5)	Subejercicio (6 = 3 - 4)
Poder Ejecutivo	104,739,294	1,690,760	106,430,054	1,291,515	1,291,515	105,138,539
Poder Legislativo			0			0
Poder Judicial			0			0
Órganos Autónomos			0			0
Total del Gasto	104,739,294	1,690,760	106,430,054	1,291,515	1,291,515	105,138,539

C.P. JORGE RAFAEL IBARRA PÉREZ
DIRECTOR DE PLANEACIÓN Y ADMINISTRACIÓN

C.P. ELMA YAZMINA ANAYA CAMARGO
DIRECTORA GENERAL

Sistema Estatal de Evaluación
Estado Analítico del Ejercicio Presupuesto de Egresos
Clasificación Administrativa (Por Tipo de Organismos o Entidad Paraestatal)
Instituto de Becas y Estímulos Educativos del Estado de Sonora
Del 1 de Enero al 31 de Marzo de 2018
(PESOS)

ETCA-II-10

TRIMESTRE: PRIMERO

Concepto	Egresos Aprobado Anual (1)	Ampliaciones/ (Reducciones) (2)	Egresos Modificado Anual (3=1+2)	Egresos Devengado Acumulado (4)	Egresos Pagado Acumulado (5)	Subejercicio (6 = 3 - 4)
Entidades Paraestatales y Fideicomisos No Empresariales y No Financieros	104,739,294	1,690,760	106,430,054	1,291,515	1,291,515	105,138,539
Instituciones Públicas de la Seguridad Social			0			0
Entidades Paraestatales Empresariales No Financieras con Participación Estatal Mayoritaria			0			0
Fideicomisos Empresariales No Financieros con Participación Estatal Mayoritaria			0			0
Entidades Paraestatales Empresariales Financieras Monetarias con Participación Estatal Mayoritaria			0			0
Entidades Paraestatales Empresariales Financieras No Monetarias con Participación Estatal Mayoritaria			0			0
Fideicomisos Financieros Públicos con Participación Estatal Mayoritaria			0			0
Total del Gasto	104,739,294	1,690,760	106,430,054	1,291,515	1,291,515	105,138,539

C.P. JORGE RAFAEL IBARRA PÉREZ
DIRECTOR DE PLANEACIÓN Y ADMINISTRACIÓN

C.P. ELMA YAZMINA ANAYA CAMARGO
DIRECTORA GENERAL

Sistema Estatal de Evaluación
Estado Analítico del Ejercicio Presupuesto de Egresos
Clasificación Funcional (Finalidad y Función)
Instituto de Becas y Estímulos Educativos del Estado de Sonora
Del 1 de Enero al 31 de Marzo de 2018
(PESOS)

ETCA-II-11

TRIMESTRE: PRIMERO

Concepto	Egresos Aprobado Anual (1)	Ampliaciones/ (Reducciones) (2)	Egresos Modificado Anual (3=1+2)	Egresos Devengado Acumulado (4)	Egresos Pagado Acumulado (5)	Subejercicio (6 = 3 - 4)
Gobierno	0	0	0	0	0	0
Legislación			0			0
Justicia			0			0
Coordinación de la Política de Gobierno			0			0
Relaciones Exteriores			0			0
Asuntos Financieros y Hacendarios			0			0
Seguridad Nacional			0			0
Asuntos de Orden Público y Seguridad Interior			0			0
Otros Servicios Generales			0			0
Desarrollo Social	104,739,294	1,690,760	106,430,054	1,291,515	1,291,515	105,138,539
Protección Ambiental			0			0
Viviendas y Servicios a la Comunidad			0			0
Salud			0			0
Recreación, Cultura y Otras Manifestaciones Sociales			0			0
Educación	104,739,294	1,690,760	106,430,054	1,291,515	1,291,515	105,138,539
Protección Social			0			0
Otros Asuntos Sociales			0			0
Desarrollo Económico	0	0	0	0	0	0
Asuntos Económicos, Comerciales y Laborales en General			0			0
Agropecuaria, Silvicultura, Pesca y Caza			0			0
Combustibles y Energía			0			0
Minería, Manufacturas y Construcción			0			0
Transporte			0			0
Comunicaciones			0			0
Turismo			0			0
Ciencia, Tecnología e Innovación			0			0
Otras Industrias y Otros Asuntos Económicos			0			0
Otras No Clasificadas en funciones anteriores	0	0	0	0	0	0
Transacciones de la Deuda Pública / Costo financiero de la Deuda	0	0	0	0	0	0
Transferencias, Participaciones y Aportaciones entre Diferentes Niveles y Órdenes de gobierno			0			0
Saneamiento del Sistema Financiero			0			0
Adeudos de ejercicios Fiscales Anteriores			0			0
Total del Gasto	104,739,294	1,690,760	106,430,054	1,291,515	1,291,515	105,138,539

C.P. JORGE RAFAEL IBARRA PÉREZ
DIRECTOR DE PLANEACIÓN Y ADMINISTRACIÓN

C.P. ELMA YAZMINA ANAYA CAMARGO
DIRECTORA GENERAL

**Sistema Estatal de Evaluación
Instituto de Becas y Estímulos Educativos del Estado de Sonora**

ETCA-II-12

Estado Analítico del Ejercicio del Presupuesto de Egresos Detallado - LDF

Clasificación Funcional (Finalidad y Función)

Del 1 de Enero al 31 de Marzo de 2018

(PESOS)

TRIMESTRE: PRIMERO

Concepto (c)	Egresos					Subejercicio (e)
	Aprobado (d)	Ampliaciones/ (Reducciones)	Modificado	Devengado	Pagado	
I. Gasto No Etiquetado (I=A+B+C+D)	104,739,294.00	1,690,759.85	106,430,053.85	1,291,515.09	1,291,515.09	105,138,538.76
A. Gobierno (A=a1+a2+a3+a4+a5+a6+a7+a8)	-	-	-	-	-	-
a1) Legislación			-			-
a2) Justicia			-			-
a3) Coordinación de la Política de Gobierno			-			-
a4) Relaciones Exteriores			-			-
a5) Asuntos Financieros y Hacendarios			-			-
a6) Seguridad Nacional			-			-
a7) Asuntos de Orden Público y de Seguridad Interior			-			-
a8) Otros Servicios Generales			-			-
B. Desarrollo Social (B=b1+b2+b3+b4+b5+b6+b7)	104,739,294.00	1,690,759.85	106,430,053.85	1,291,515.09	1,291,515.09	105,138,538.76
b1) Protección Ambiental			-			-
b2) Vivienda y Servicios a la Comunidad			-			-
b3) Salud			-			-
b4) Recreación, Cultura y Otras Manifestaciones Sociales			-			-
b5) Educación	104,739,294.00	1,690,759.85	106,430,053.85	1,291,515.09	1,291,515.09	105,138,538.76
b6) Protección Social			-			-
b7) Otros Asuntos Sociales			-			-
C. Desarrollo Económico (C=c1+c2+c3+c4+c5+c6+c7+c8+c9)	-	-	-	-	-	-
c1) Asuntos Económicos, Comerciales y Laborales en General			-			-
c2) Agropecuaria, Silvicultura, Pesca y Caza			-			-
c3) Combustibles y Energía			-			-
c4) Minería, Manufacturas y Construcción			-			-

Concepto (c)	Egresos					Subejercicio (e)
	Aprobado (d)	Ampliaciones/ (Reducciones)	Modificado	Devengado	Pagado	
c5) Transporte			-			-
c6) Comunicaciones			-			-
c7) Turismo			-			-
c8) Ciencia, Tecnología e Innovación			-			-
c9) Otras Industrias y Otros Asuntos Económicos			-			-
D. Otras No Clasificadas en Funciones Anteriores (D=d1+d2+d3+d4)	-	-	-	-	-	-
d1) Transacciones de la Deuda Publica / Costo Financiero de la Deuda			-			-
d2) Transferencias, Participaciones y Aportaciones Entre Diferentes Niveles y Ordenes de Gobierno			-			-
d3) Saneamiento del Sistema Financiero			-			-
d4) Adeudos de Ejercicios Fiscales Anteriores			-			-
II. Gasto Etiquetado (II=A+B+C+D)	-	-	-	-	-	-
A. Gobierno (A=a1+a2+a3+a4+a5+a6+a7+a8)	-	-	-	-	-	-
a1) Legislación			-			-
a2) Justicia			-			-
a3) Coordinación de la Política de Gobierno			-			-
a4) Relaciones Exteriores			-			-
a5) Asuntos Financieros y Hacendarios			-			-
a6) Seguridad Nacional			-			-
a7) Asuntos de Orden Público y de Seguridad Interior			-			-
a8) Otros Servicios Generales			-			-
B. Desarrollo Social (B=b1+b2+b3+b4+b5+b6+b7)	-	-	-	-	-	-
b1) Protección Ambiental			-			-
b2) Vivienda y Servicios a la Comunidad			-			-
b3) Salud			-			-
b4) Recreación, Cultura y Otras Manifestaciones Sociales			-			-
b5) Educación			-			-
b6) Protección Social			-			-
b7) Otros Asuntos Sociales			-			-

Concepto (c)	Egresos					Subejercicio (e)
	Aprobado (d)	Ampliaciones/ (Reducciones)	Modificado	Devengado	Pagado	
C. Desarrollo Económico (C=c1+c2+c3+c4+c5+c6+c7+c8+c9)	-	-	-	-	-	-
c1) Asuntos Económicos, Comerciales y Laborales en General			-			-
c2) Agropecuaria, Silvicultura, Pesca y Caza						-
c3) Combustibles y Energía			-			-
c4) Minería, Manufacturas y Construcción			-			-
c5) Transporte			-			-
c6) Comunicaciones			-			-
c7) Turismo			-			-
c8) Ciencia, Tecnología e Innovación			-			-
c9) Otras Industrias y Otros Asuntos Económicos			-			-
D. Otras No Clasificadas en Funciones Anteriores (D=d1+d2+d3+d4)	-	-	-	-	-	-
d1) Transacciones de la Deuda Publica / Costo Financiero de la Deuda	-		-			-
d2) Transferencias, Participaciones y Aportaciones Entre Diferentes Niveles y Ordenes de Gobierno	-		-			-
d3) Saneamiento del Sistema Financiero	-		-			-
d4) Adeudos de Ejercicios Fiscales Anteriores			-			-
III. Total de Egresos (III = I + II)	104,739,294.00	1,690,759.85	106,430,053.85	1,291,515.09	1,291,515.09	105,138,538.76

C.P. JORGE RAFAEL IBARRA PÉREZ
DIRECTOR DE PLANEACIÓN Y ADMINISTRACIÓN

C.P. ELMA YAZMINA ANAYA CAMARGO
DIRECTORA GENERAL

Sistema Estatal de Evaluación
Estado Analítico del Ejercicio Presupuesto de Egresos
Por Partida del Gasto
INSTITUTO DE BECAS Y ESTÍMULOS EDUCATIVOS DEL ESTADO DE SONORA
Del 01 de Enero al 31 de Marzo de 2018
(PESOS)

ETCA-II-13

TRIMESTRE: PRIMERO

Ejercicio del Presupuesto por Partida / Descripción		Egresos Aprobado Anual	Ampliaciones/ (Reducciones)	Egresos Modificado Anual	Egresos Devengado Acumulado	Egresos Pagado Acumulado	Subejercicio	% Avance Anual
		(1)	(2)	(3=1+2)	(4)	(5)	(6=3-4)	(7=4/3)
1000	Servicios personales	\$ 750,000.00	\$ 291,230.28	\$ 1,041,230.28	\$ 135,949.60	\$ 135,949.60	\$ 905,280.68	13%
113	SUELDO BASE AL PERSONAL PERMANENTE		\$ 10,688.47	\$ 10,688.47	\$ -	\$ -	\$ 10,688.47	0%
11306	Riesgo Laboral		\$ 10,688.47	\$ 10,688.47	\$ -	\$ -	\$ 10,688.47	0%
121	Honorarios asimilables a salarios	\$ 750,000.00	\$ 153,494.68	\$ 903,494.68	\$ 62,749.60	\$ 62,749.60	\$ 840,745.08	7%
12101	Honorarios	\$ 750,000.00	\$ 153,494.68	\$ 903,494.68	\$ 62,749.60	\$ 62,749.60	\$ 840,745.08	7%
132	Remuneraciones Adicionales y Especiales		\$ 127,047.13	\$ 127,047.13	\$ 73,200.00	\$ 73,200.00	\$ 53,847.13	58%
13201	Prima vacacional		\$ 7,804.56	\$ 7,804.56	\$ -	\$ -	\$ 7,804.56	0%
13202	Gratificación por fin de año		\$ 9,442.57	\$ 9,442.57	\$ -	\$ -	\$ 9,442.57	0%
134	Compensaciones	\$ -	\$ 109,800.00	\$ 109,800.00	\$ 73,200.00	\$ 73,200.00	\$ 36,600.00	67%
13403	Estímulos al personal de confianza	\$ -	\$ 109,800.00	\$ 109,800.00	\$ 73,200.00	\$ 73,200.00	\$ 36,600.00	67%
2000	Materiales y Suministros	\$ 200,000.00	\$ 9,066.33	\$ 209,066.33	\$ 29,768.23	\$ 29,768.23	\$ 179,298.10	14%
2000 2100	Materiales de Administración, Emisión de documentos y artículos oficiales.	\$ 128,700.00	\$ -	\$ 128,700.00	\$ 17,661.07	\$ 17,661.07	\$ 111,038.93	14%
2000 2100 21101	Materiales, útiles y equipos menores de oficina.	\$ 62,500.00	\$ -	\$ 62,500.00	\$ 3,943.58	\$ 3,943.58	\$ 58,556.42	6%
2000 2100 0212	MATERIALES Y UTILES DE IMPRESIÓN Y REPRODUCCION	\$ 65,000.00	\$ -	\$ 65,000.00	\$ 13,717.49	\$ 13,717.49	\$ 51,282.51	21%
2000 2100 0212 21201	Materiales y utiles de impresión y reproducción	\$ 65,000.00	\$ -	\$ 65,000.00	\$ 13,717.49	\$ 13,717.49	\$ 51,282.51	21%
2000 21801	Placas, Engomados, Calcomanias y hologramas	\$ 1,200.00	\$ -	\$ 1,200.00	\$ -	\$ -	\$ 1,200.00	0%
2000 2200	ALIMENTOS Y UTENSILIOS	\$ 17,500.00	\$ 9,066.33	\$ 26,566.33	\$ 7,076.99	\$ 7,076.99	\$ 19,489.34	27%
2000 2200 0221 22101	PRODUCTOS ALIMENTICIOS PARA PERSONAS	\$ 17,500.00	\$ 9,066.33	\$ 26,566.33	\$ 7,076.99	\$ 7,076.99	\$ 19,489.34	27%
2000 2600	COMBUSTIBLES, LUBRICANTES Y ADITIVOS	\$ 44,000.00	\$ -	\$ 44,000.00	\$ 5,030.17	\$ 5,030.17	\$ 38,969.83	11%
2000 2600 0261 26101	Combustibles	\$ 44,000.00	\$ -	\$ 44,000.00	\$ 5,030.17	\$ 5,030.17	\$ 38,969.83	11%
2000 2700 0271 27100	VESTUARIO Y UNIFORME	\$ 8,000.00	\$ -	\$ 8,000.00	\$ -	\$ -	\$ 8,000.00	0%
2000 2900 0294 29401	REFACCIONES Y ACCESORIOS MENORES DE EQUIPO DE	\$ 1,800.00	\$ -	\$ 1,800.00	\$ -	\$ -	\$ 1,800.00	0%
3000	SERVICIOS GENERALES	\$ 450,000.00	\$ 20,261.43	\$ 470,261.43	\$ 50,798.26	\$ 50,798.26	\$ 419,463.17	11%
3000 3100	SERVICIOS BASICOS	\$ 127,000.00	\$ 185.32	\$ 127,185.32	\$ 8,278.00	\$ 8,278.00	\$ 118,907.32	7%
3000 3100 0311	ENERGÍA ELÉCTRICA	\$ 95,000.00	\$ -	\$ 95,000.00	\$ 1,732.00	\$ 1,732.00	\$ 93,268.00	2%
3000 3100 0311 31101	ENERGÍA ELÉCTRICA	\$ 95,000.00	\$ -	\$ 95,000.00	\$ 1,732.00	\$ 1,732.00	\$ 93,268.00	2%
3000 3100 0314	TELEFONÍA TRADICIONAL	\$ 14,000.00	\$ 843.99	\$ 14,843.99	\$ 4,344.00	\$ 4,344.00	\$ 10,499.99	29%
3000 3100 0314 31401	TELEFONÍA TRADICIONAL	\$ 14,000.00	\$ 843.99	\$ 14,843.99	\$ 4,344.00	\$ 4,344.00	\$ 10,499.99	29%
3000 3100 0317	SERVICIOS DE ACCESO DE INTERNET, REDES Y PROCESAMIENTO DE INFORMACIÓN	\$ 14,000.00	\$ 658.67	\$ 13,341.33	\$ 1,800.00	\$ 1,800.00	\$ 11,541.33	13%
3000 3100 0317 31701	Servicios de acceso a Internet, redes y procesamiento de información	\$ 14,000.00	\$ 658.67	\$ 13,341.33	\$ 1,800.00	\$ 1,800.00	\$ 11,541.33	13%
3000 3100 0318	SERVICIOS POSTALES Y TELEGRÁFICOS	\$ 4,000.00	\$ -	\$ 4,000.00	\$ 402.00	\$ 402.00	\$ 3,598.00	10%
3000 3100 0318 31801	Servicio Postal	\$ 4,000.00	\$ -	\$ 4,000.00	\$ 402.00	\$ 402.00	\$ 3,598.00	10%
3000 3300 331	Servicios Profesionales, Científicos	\$ 25,000.00	\$ 7,530.01	\$ 32,530.01	\$ 13,780.00	\$ 13,780.00	\$ 18,750.01	42%
3000 3300 331 33101	Servicios Legales de Contabilidad , auditorias	\$ 25,000.00	\$ 7,530.01	\$ 32,530.01	\$ 13,780.00	\$ 13,780.00	\$ 18,750.01	42%
3000 3400	SERVICIOS FINANCIEROS, BANCARIOS Y COMERCIALES	\$ 46,000.00	\$ 185.32	\$ 45,814.68	\$ 10,853.86	\$ 10,853.86	\$ 34,960.82	24%
3000 3400 0341	SERVICIOS FINANCIEROS Y BANCARIOS	\$ 40,000.00	\$ 658.67	\$ 40,658.67	\$ 10,853.86	\$ 10,853.86	\$ 29,804.81	27%
3000 3400 0341 34101	Servicios financieros y bancarios	\$ 40,000.00	\$ 658.67	\$ 40,658.67	\$ 10,853.86	\$ 10,853.86	\$ 29,804.81	27%
3000 3400 0344	SEGUROS DE RESPONSABILIDAD PATRIMONIAL Y FIANZAS	\$ 6,000.00	\$ 843.99	\$ 5,156.01	\$ -	\$ -	\$ 5,156.01	0%
3000 3400 0344 34401	Seguros de responsabilidad patrimonial y fianzas	\$ 6,000.00	\$ 843.99	\$ 5,156.01	\$ -	\$ -	\$ 5,156.01	0%
3000 3400 0346 34601	ALMACENAJE, ENVASE Y EMBALAJE						\$ -	
3000 3400 0347 34701	FLETES Y MANIOBRAS						\$ -	
3000 3500	SERVICIOS DE INSTALACION, REPARACION, MANTENIMIENTO Y CONSERVACION	\$ 160,000.00	\$ 20,261.43	\$ 180,261.43	\$ 17,886.40	\$ 17,886.40	\$ 162,375.03	10%
3000 3500 0351	CONSERVACIÓN Y MANTENIMIENTO MENOR DE INMUEBLES	\$ 114,000.00	\$ 20,261.43	\$ 134,261.43	\$ 17,886.40	\$ 17,886.40	\$ 116,375.03	13%
3000 3500 0351 35101	Mantenimiento y conservación de inmuebles	\$ 114,000.00	\$ 20,261.43	\$ 134,261.43	\$ 17,886.40	\$ 17,886.40	\$ 116,375.03	13%
3000 3500 0355	REPARACIÓN Y MANTENIMIENTO DE EQUIPO DE TRANSPORTE	\$ 46,000.00	\$ -	\$ 46,000.00	\$ -	\$ -	\$ 46,000.00	0%
3000 3500 0355 35501	Mantenimiento y conservación de equipo de transporte	\$ 46,000.00	\$ -	\$ 46,000.00	\$ -	\$ -	\$ 46,000.00	0%

Ejercicio del Presupuesto por Partida / Descripción		Egresos Aprobado Anual	Ampliaciones/ (Reducciones)	Egresos Modificado Anual	Egresos Devengado Acumulado	Egresos Pagado Acumulado	Subejercicio	% Avance Anual
		(1)	(2)	(3=1+2)	(4)	(5)	(6 = 3 - 4)	(7= 4/3)
3000 3700	SERVICIOS DE TRASLADO Y VIATICOS	\$ 82,000.00	-\$ 7,530.01	\$ 74,469.99	\$ -	\$ -	\$ 74,469.99	0%
3000 3700 0375	VIÁTICOS EN EL PAÍS	\$ 82,000.00	-\$ 7,530.01	\$ 74,469.99	\$ -	\$ -	\$ 74,469.99	0%
3000 3700 0375 37501	Viáticos	\$ 35,000.00	-\$ 7,530.01	\$ 27,469.99	\$ -	\$ -	\$ 27,469.99	0%
3000 3700 0375 37502	Gastos de camino	\$ 32,000.00	\$ -	\$ 32,000.00	\$ -	\$ -	\$ 32,000.00	0%
3000 3700 0379	OTROS SERVICIOS DE TRASLADO Y HOSPEDAJE	\$ 15,000.00	\$ -	\$ 15,000.00	\$ -	\$ -	\$ 15,000.00	0%
3000 3700 0379 37901	Cuotas	\$ 15,000.00	\$ -	\$ 15,000.00	\$ -	\$ -	\$ 15,000.00	0%
3000 3800	SERVICIOS OFICIALES	\$ 10,000.00	\$ -	\$ 10,000.00	\$ -	\$ -	\$ 10,000.00	0%
3000 3800 0381 38101	GASTOS DE CEREMONIAL	\$ 10,000.00	\$ -	\$ 10,000.00	\$ -	\$ -	\$ 10,000.00	0%
4000	TRANSFERENCIAS, ASIGNACIONES, SUBSIDIOS Y OTRAS AYUDAS	\$ 103,289,294.00	\$ 1,368,573.00	\$ 104,657,867.00	\$ 1,074,999.00	\$ 1,074,999.00	\$ 103,582,868.00	1%
44000	AYUDAS SOCIALES	\$ 103,289,294.00	\$ 1,368,573.00	\$ 104,657,867.00	\$ 1,074,999.00	\$ 1,074,999.00	\$ 103,582,868.00	1%
44201	Becas Educativas	\$ 4,633,612.00	\$ -	\$ 4,633,612.00	\$ 1,074,999.00	\$ 1,074,999.00	\$ 3,558,613.00	23%
44202	Becas Otorgadas por la Sec	\$ 45,655,682.00	\$ 1,331,573.00	\$ 46,987,255.00	\$ -	\$ -	\$ 46,987,255.00	0%
44203	Becas de Educación Media Y Superior	\$ 53,000,000.00	\$ 37,000.00	\$ 53,037,000.00	\$ -	\$ -	\$ 53,037,000.00	0%
5000	BIENES MUEBLES, INMUEBLES E INTANGIBLES	\$ 50,000.00	\$ 1,628.81	\$ 51,628.81	\$ -	\$ -	\$ 51,628.81	0%
5000 5100	MOBILIARIO Y EQUIPO DE ADMINISTRACION	\$ 50,000.00	\$ -	\$ 50,000.00	\$ -	\$ -	\$ 50,000.00	0%
5000 5100 51101	Muebles de Oficina y Estantería		\$ 1,628.81	\$ 1,628.81			\$ 1,628.81	0%
5000 5100 0515 51501	Equipo de computo y de tecnologías de la información	\$ 50,000.00	\$ -	\$ 50,000.00	\$ -	\$ -	\$ 50,000.00	0%
Total del Gasto		\$ 104,739,294.00	\$ 1,690,759.85	\$ 106,430,053.85	\$ 1,291,515.09	\$ 1,291,515.09	\$ 105,138,538.76	1%

C.P. JORGE RAFAEL IBARRA PÉREZ
DIRECTOR DE PLANEACIÓN Y ADMINISTRACIÓN

C.P. ELMA YAZMINA ANAYA CAMARGO
DIRECTORA GENERAL

Sistema Estatal de Evaluación
Estado Analítico del Ejercicio de Presupuesto de Egresos- Detallado – LDF
(Clasificación de Servicios Personales por Categoría)
Instituto de Becas y Estímulos Educativos del Estado de Sonora
Del 1 de Enero al 31 de Marzo de 2018

ETCA-II-14

(PESOS)

TRIMESTRE: PRIMERO

Concepto (c)	Egresos					Subejercicio (e)
	Aprobado (d)	Ampliaciones/ (Reducciones)	Modificado	Devengado	Pagado	
I. Gasto No Etiquetado (I=A+B+C+D+E+F)	-	-	-	-	-	-
A. Personal Administrativo y de Servicio Público	-	-	-	-	-	-
B. Magisterio	-	-	-	-	-	-
C. Servicios de Salud (C=c1+c2)	-	-	-	-	-	-
c1) Personal Administrativo	-	-	-	-	-	-
c2) Personal Médico, Paramédico y afín	-	-	-	-	-	-
D. Seguridad Pública	-	-	-	-	-	-
E. Gastos asociados a la implementación de nuevas leyes federales o reformas a las mismas (E = e1 + e2)	-	-	-	-	-	-
e1) Nombre del Programa o Ley 1	-	-	-	-	-	-
e2) Nombre del Programa o Ley 2	-	-	-	-	-	-
F. Sentencias laborales definitivas	-	-	-	-	-	-
II. Gasto Etiquetado (II=A+B+C+D+E+F)	750,000.00	291,230.28	1,041,230.28	135,949.60	135,949.60	905,280.68
A. Personal Administrativo y de Servicio Público	-	-	-	-	-	-
B. Magisterio	-	-	-	-	-	-
C. Servicios de Salud (C=c1+c2)	-	-	-	-	-	-
c1) Personal Administrativo	750,000.00	291,230.28	1,041,230.28	135,949.60	135,949.60	905,280.68
c2) Personal Médico, Paramédico y afín	-	-	-	-	-	-
D. Seguridad Pública	-	-	-	-	-	-
E. Gastos asociados a la implementación de nuevas leyes federales o reformas a las mismas (E = e1 + e2)	-	-	-	-	-	-
e1) Nombre del Programa o Ley 1	-	-	-	-	-	-
e2) Nombre del Programa o Ley 2	-	-	-	-	-	-
F. Sentencias laborales definitivas	-	-	-	-	-	-
III. Total del Gasto en Servicios Personales (III = I + II)	750,000.00	291,230.28	1,041,230.28	135,949.60	135,949.60	905,280.68

C.P. JORGE RAFAEL IBARRA PÉREZ
DIRECTOR DE PLANEACIÓN Y ADMINISTRACIÓN

C.P. ELMA YAZMINA ANAYA CAMARGO
DIRECTORA GENERAL

Sistema Estatal de Evaluación
Conciliación entre los Egresos Presupuestarios y los Gastos Contables
Instituto de Becas y Estímulos Educativos del Estado de Sonora
Al 31 de Marzo de 2018
(Pesos)

ETCA-II-15

TRIMESTRE: PRIMERO

1. Total de Egresos Presupuestarios		1,291,515.09
(MENOS)		
2. Egresos Presupuestarios no contables		0.00
Mobiliario y equipo de administración		
Mobiliario y equipo educacional y recreativo		
Equipo e instrumental médico y de laboratorio		
Vehículos y equipo de transporte		
Equipo de defensa y seguridad		
Maquinaria, otros equipos y herramientas		
Arctivos biológicos		
Bienes inmuebles		
Activos intangibles		
Obra pública en bienes propios		
Acciones y participaciones de capital		
Compra de títulos y valores		
Inversiones en fideicomisos, mandatos y otros análogos		
Provisiones para contingencias y otras erogaciones especiales		
Armonización de la deuda pública		
Adeudos de ejercicios fiscales anteriores (ADEFAS)		
Otros Egresos Presupuestales No Contables		
(MAS)		
3. Gastos contables no presupuestarios		9,537.99
Estimaciones, depreciaciones, deterioros, obsolescencia y amortizaciones	8,699.99	
Provisiones		
Disminución de inventarios		
Aumento por insuficiencia de estimaciones por pérdida o deterioro u obsolescencia		
Aumento por insuficiencia de provisiones		
Otros gastos	838.00	
Otros Gastos Contables No Presupuestales		
4. Total de Gasto Contable (4= 1 - 2 + 3)		1,301,053.08

C.P. JORGE RAFAEL IBARRA PÉREZ
DIRECTOR DE PLANEACIÓN Y ADMINISTRACIÓN

C.P. ELMA YAZMINA ANAYA CAMARGO
DIRECTORA GENERAL

Sistema Estatal de Evaluación

ETCA-II-16

Endeudamiento Neto

Instituto de Becas y Estímulos Educativos del Estado de Sonora

Del 1 de Enero al 31 de Marzo de 2018

(pesos)

TRIMESTRE: PRIMERO

Identificación del crédito o Instrumento	Contratación / Colocación	Amortización	Endeudamiento Neto
	A	B	C=A-B
Créditos Bancarios			
1			
2			
3			
4			
5			
6			
7			
8			
9			
10			
Total Créditos Bancarios	0.00	0.00	0.00
Otros Instrumentos de Deuda			
1			
2			
3			
4			
5			
6			
7			
8			
9			
10			
Total Otros Instrumentos de Deuda	0.00	0.00	0.00
TOTAL	0.00	0.00	0.00

"Bajo protesta de decir verdad declaramos que los Estados Financieros y sus Notas, son razonablemente correctos y son responsabilidad del emisor"

C.P. JORGE RAFAEL IBARRA PÉREZ
DIRECTOR DE PLANEACIÓN Y ADMINISTRACIÓN

C.P. ELMA YAZMINA ANAYA CAMARGO
DIRECTORA GENERAL

Sistema Estatal de Evaluación
Intereses de la Deuda
Instituto de Becas y Estímulos Educativos del Estado de Sonora
Del 1 de Enero al 31 de Marzo de 2018
(pesos)

ETCA-II-17

TRIMESTRE: PRIMERO

Identificación del crédito o Instrumento	Devengado	Pagado
Créditos Bancarios		
1		
2		
3		
4		
5		
6		
7		
8		
9		
10		
Total de Intereses Créditos Bancarios	0.00	0.00
Otros Instrumentos de Deuda		
1		
2		
3		
4		
5		
6		
7		
8		
9		
10		
Total Intereses Otros Instrumentos de Deuda	0.00	0.00
TOTAL	0.00	0.00

"Bajo protesta de decir verdad declaramos que los Estados Financieros y sus Notas, son razonablemente correctos y son responsabilidad del emisor"

C.P. JORGE RAFAEL IBARRA PÉREZ
DIRECTOR DE PLANEACIÓN Y ADMINISTRACIÓN

C.P. ELMA YAZMINA ANAYA CAMARGO
DIRECTORA GENERAL

Sistema Estatal de Evaluación
Gasto Por Categoría Programática
Instituto de Becas y Estímulos Educativos del Estado de Sonora
Del 1 de Enero al 31 de Marzo de 2018

ETCA-III-01

(PESOS)

TRIMESTRE: PRIMERO

Concepto	Egresos Aprobado Anual (1)	Ampliaciones/ (Reducciones) (2)	Egresos Modificado Anual (3=1+2)	Egresos Devengado Anual (4)	Egresos Pagado Anual (5)	Subejercicio (6 = 3 - 4)
Programas						
Subsidios:	104,739,294	1,690,760	106,430,054	1,291,515	1,291,515	105,138,539
Sector Social y Privado o Estados y Municipios			0			0
Sujetos a Reglas de Operación			0			0
Otros Subsidios	104,739,294	1,690,760	106,430,054	1,291,515	1,291,515	105,138,539
Desempeño de las Funciones:	0	0	0	0	0	0
Prestación de Servicios Públicos			0			0
Provisión de Bienes Públicos			0			0
Planeación, Seguimiento y Evaluación de Políticas Públicas			0			0
Promoción y Fomento			0			0
Regulación y Supervisión			0			0
Funciones de las Fuerzas Armadas (Unicamente el Gobierno Federal)			0			0
Específicos			0			0
Proyectos de Inversión			0			0
Administrativos y de Apoyos	0	0	0	0	0	0
Apoyo al Proceso Presupuestario y para Mejorar la Eficiencia Institucional			0			0
Apoyo a la Función Pública y al Mejoramiento de la Gestión			0			0
Operaciones Ajenas			0			0
Compromisos	0	0	0	0	0	0
Obligaciones de Cumplimiento de Resolución Jurisdiccional			0			0
Desastres Naturales			0			0
Obligaciones	0	0	0	0	0	0
Pensiones y Jubilaciones			0			0
Aportaciones a la Seguridad Social			0			0
Aportaciones a Fondos de Estabilización			0			0
Aportaciones a Fondos de Inversión y Reestructura de Pensiones			0			0
Programas de gasto Federalizado (Gobierno Federal)	0	0	0	0	0	0
Gasto Federalizado			0			0
Participaciones a Entidades Federativas y Municipios			0			0
Costo Financiero, Deuda o Apoyo a Deudores y Ahorradores de la Banca			0			0
Adeudos de Ejercicios Fiscales Anteriores			0			0
Total del Gasto	104,739,294	1,690,760	106,430,054	1,291,515	1,291,515	105,138,539

C.P. JORGE RAFAEL IBARRA PÉREZ
DIRECTOR DE PLANEACIÓN Y ADMINISTRACIÓN

C.P. ELMA YAZMINA ANAY A CAMARGO
DIRECTORA GENERAL

Sistema Estatal de Evaluación
Gastos por proyectos de Inversión
Instituto de Becas y Estímulos Educativos del Estado de Sonora
Del 1 de Enero al 31 de Marzo de 2018
(pesos)

ETCA-III-03

TRIMESTRE: PRIMERO

GASTO DE INVERSION EJERCIDO:		
NOMBRE DEL PROYECTO	MONTO EROGADO	ORIGEN DEL RECURSO*

* Se deberán informar con todas las fuentes del recurso.

Ya sean obras con Recurso Federal, Recurso Estatal e Ingresos Propios del ente Público.

"Bajo protesta de decir verdad declaramos que los Estados Financieros y sus Notas, son razonablemente correctos y son responsabilidad del emisor"

C.P. JORGE RAFAEL IBARRA PÉREZ
DIRECTOR DE PLANEACIÓN Y ADMINISTRACIÓN

C.P. ELMA YAZMINA ANAYA CAMARGO
DIRECTORA GENERAL



GOBIERNO DEL ESTADO DE SONORA

ETCA-III-04

INFORME DE AVANCE PROGRAMÁTICO 2018

TRIMESTRE: PRIMERO

Gobierno del Estado de Sonora

CLAVE	NOMBRE DEL INDICADOR	UNI. MEDIDA	TIPO META	VAL. ACUM.	DATOS	PROGRAMADO ORIGINAL					MODIFICADO					REALIZADO				% DE AVANCE TRIMESTRAL
						PRIMERO	SEGUNDO	TERCERO	CUARTO	ANUAL	PRIMERO	SEGUNDO	TERCERO	CUARTO	ANUAL	PRIMERO	SEGUNDO	TERCERO	CUARTO	

DEPENDENCIA / ENTIDAD 13 INSTITUTO BECAS Y ESTÍMULOS EDUCATIVOS DEL ESTADO DE SONORA

UNIDAD ADMINISTRATIVA 002 DIRECCIÓN DE OPERACIÓN

E404U07	BECAS Y APOYOS PARA LA EDUCACIÓN																		
181	OTORGAMIENTO DE BECAS Y ESTÍMULOS																		
	BECAS DE EDUCACIÓN BÁSICA	BECA	A	NO	MET	28000.00	28000.00	0.00	28000.00	28000.00	28000.00	28000.00	0.00	28000.00	28000.00	0.00	0.00	0.00	0.00%
					NUM	28000.00	28000.00	0.00	28000.00	28000.00	28000.00	28000.00	0.00	28000.00	28000.00	0.00	0.00	0.00	
					DEN														

EVALUACIÓN CUALITATIVA

POR EL PROCESO DE FUSIÓN DEL IBEES CON EL ICEES NO SE HA RECIBIDO Y CONCRETADO CON EL PROGRAMA DE PAGO DE BECAS.

	PROGRAMA ESPECIAL DE APOYO A NIÑOS GUARDERÍA ABC	APOYO	A	NO	MET	290.00	290.00	290.00	290.00	290.00	290.00	290.00	290.00	290.00	271.00	0.00	0.00	0.00	93.44%
					NUM	290.00	290.00	290.00	290.00	290.00	290.00	290.00	290.00	290.00	271.00	0.00	0.00	0.00	
					DEN														

EVALUACIÓN CUALITATIVA

SE HA CUMPLIDO PARCIALMENTE CON EL PAGO PROGRAMADO, YA QUE SE HAN BENEFICIADO A 271 NIÑOS DE 290 PROGRAMADOS. LA RAZÓN ES QUE NO SE HAN COMPLEMENTADO LOS RECURSOS PARA ESTE PROGRAMA.

	BECAS DE EDUCACIÓN MEDIA SUPERIOR BÉCALOS	BECA	A	NO	MET	600.00	600.00	0.00	600.00	600.00	600.00	600.00	0.00	600.00	600.00	443.00	0.00	0.00	0.00	73.83%
					NUM	600.00	600.00	0.00	600.00	600.00	600.00	600.00	0.00	600.00	600.00	443.00	0.00	0.00	0.00	
					DEN															

EVALUACIÓN CUALITATIVA

SE HA CUMPLIDO CON EL PAGO DE ESTE PROGRAMA A 443 ALUMNOS DEBIDO A QUE LOS ALUMNOS NO HAN CUMPLIDO CON LOS REQUISITOS DE LA CONVOCATORIA

	BECAS DE ESCUELAS PARTICULARES	BECA	A	NO	MET	0.00	0.00	8500.00	0.00	8500.00	0.00	0.00	8500.00	0.00	8500.00	0.00	0.00	0.00	0.00	0.00%
					NUM	0.00	0.00	8500.00	0.00	8500.00	0.00	0.00	8500.00	0.00	8500.00	0.00	0.00	0.00	0.00	
					DEN															

EVALUACIÓN CUALITATIVA

ESTE INDICADOR ES ANUAL Y SE MIDE EN EL 3 TRIMESTRE DEL AÑO.

	BECAS DE EDUCACIÓN SUPERIOR "MANUTENCIÓN"	BECA	A	NO	MET	8500.00	8500.00	8500.00	8500.00	8500.00	8500.00	8500.00	8500.00	8500.00	8500.00	0.00	0.00	0.00	0.00	0.00%
					NUM	8500.00	8500.00	8500.00	8500.00	8500.00	8500.00	8500.00	8500.00	8500.00	8500.00	0.00	0.00	0.00	0.00	
					DEN															

EVALUACIÓN CUALITATIVA

NO HAY BENEFICIARIOS DEBIDO A QUE NO SE HA LANZADO LA CONVOCATORIA CORRESPONDIENTE AL CICLO ESCOLAR 2017-2018.

UNIDAD ADMINISTRATIVA 004 DIRECCIÓN DE PLANEACIÓN Y ADMINISTRACIÓN

013	ADMINISTRACIÓN DE LOS RECURSOS FINANCIEROS																			
	ADMINISTRACIÓN DE LOS RECURSOS FINANCIEROS	PESOS	A	SI	MET	33176788.00	43687494.00	21087494.00	6787518.00	104739294.00	33176788.00	43687494.00	21087494.00	6787518.00	104739294.00	1133321.00	0.00	0.00	0.00	3.41%
					NUM	33176788.00	43687494.00	21087494.00	6787518.00	104739294.00	33176788.00	43687494.00	21087494.00	6787518.00	104739294.00	1133321.00	0.00	0.00	0.00	
					DEN															

EVALUACIÓN CUALITATIVA

EN EL MES DE ENERO DEL 2018 SE RECIBIERON LOS INGRESOS DEL PRESUPUESTO DEL MES DE DICIEMBRE DEL 2017 POR LA CANTIDAD DE \$1,399,529.57 DE LOS CUALES \$1,368,573 PARA EDUCACIÓN Y \$30,956.57 GASTO OPERATIVO. LO QUE PERMITIÓ CUBRIR PARTE DEL GASTO OPERATIVO DEL MES DE ENERO - MARZO 2018 YA QUE DE LOS INGRESOS DEL 2018 SE HAN RECIBIDO DEL GASTO OPERATIVO LA CANTIDAD DE \$38,322 DEL MES DE ENERO Y \$1,074,999 DEL PROGRAMA ESPECIAL MANUTENCIÓN EDUCATIVA DE NIÑOS VINCULADOS A GUARDERÍA ABC. FINALMENTE SE OBTUVO LA AUTORIZACIÓN DE LA SUBSECRETARÍA DE EGRESOS PARA UTILIZAR LOS REMANENTES O ECONOMÍAS AL 31 DE DICIEMBRE DE 2017 POR LA CANTIDAD DE \$291,230 PARA CUBRIR LA PARTIDA 1000 DEL CUAL SE HA CUBIERTO LA CANTIDAD DE \$135,949

Sistema Estatal de Evaluación
Indicadores de Postura Fiscal
Instituto de Becas y Estímulos Educativos del Estado de Sonora
Del 1 de Enero al 31 de Marzo de 2018

ETCA-IV-01

(pesos)

TRIMESTRE: PRIMERO

Concepto	Estimado Original Anual	Devengado	Pagado 3
I. Ingresos Presupuestarios (I= 1 + 2)	104,739,294.00	2,532,860.57	2,532,860.57
1. Ingresos Gobierno del Estado 1			
2. Ingresos Sector Paraestatal 1	104,739,294.00	2,532,860.57	2,532,860.57
II. Egresos Presupuestarios (II= 3+4)	104,739,294.00	1,291,515.09	1,291,515.09
3. Egresos del Gobierno de la Entidad Federativa 2			
4. Egresos del Sector Paraestatal 2	104,739,294.00	1,291,515.09	1,291,515.09
III. Balance Presupuestario (Superávit o Déficit) (III= I-II)	0.00	1,241,345.48	1,241,345.48
Concepto	Estimado Original Anual	Devengado	Pagado 3
III. Balance Presupuestario (Superávit o Déficit)	0.00	1,241,345.48	1,241,345.48
IV. Interés, Comisiones y Gastos de la Deuda			
V. Balance Primario (superávit o Déficit) (V= III-IV)	0.00	1,241,345.48	1,241,345.48
Concepto	Estimado Original Anual	Devengado	Pagado 3
A. Financiamiento			
B. Amortización de la Deuda			
C. Endeudamiento o Desendeudamiento (C=A-B)	0.00	0.00	0.00

"Bajo protesta de decir verdad declaramos que los Estados Financieros y sus Notas, son razonablemente correctos y son responsabilidad del emisor"

C.P. JORGE RAFAEL IBARRA PÉREZ
DIRECTOR DE PLANEACIÓN Y ADMINISTRACIÓN

C.P. ELMA YAZMINA ANAYA CAMARGO
DIRECTORA GENERAL

Sistema Estatal de Evaluación
Balance Presupuestario - LDF
Instituto de Becas y Estímulos Educativos del Estado de Sonora
Del 1 de Enero al 31 de Marzo de 2018
(PESOS)

ETCA-IV-02

TRIMESTRE: PRIMERO

Concepto (c)	Estimado/ Aprobado (d)	Devengado	Recaudado/ Pagado
A. Ingresos Totales (A = A1+A2+A3)	104,739,294	2,532,861	2,532,861
A1. Ingresos de Libre Disposición	104,739,294	2,532,861	2,532,861
A2. Transferencias Federales Etiquetadas	-	-	-
A3. Financiamiento Neto	-	-	-
B. Egresos Presupuestarios¹ (B = B1+B2)	104,739,294	1,291,515	1,291,515
B1. Gasto No Etiquetado (sin incluir Amortización de la Deuda Pública)	-	-	-
B2. Gasto Etiquetado (sin incluir Amortización de la Deuda Pública)	104,739,294	1,291,515	1,291,515
C. Remanentes del Ejercicio Anterior (C = C1 + C2)	-	-	-
C1. Remanentes de Ingresos de Libre Disposición aplicados en el periodo	-	-	-
C2. Remanentes de Transferencias Federales Etiquetadas aplicados en el periodo	-	-	-
I. Balance Presupuestario (I = A - B + C)	-	1,241,345	1,241,345
II. Balance Presupuestario sin Financiamiento Neto (II = I - A3)	-	1,241,345	1,241,345
III. Balance Presupuestario sin Financiamiento Neto y sin Remanentes del Ejercicio Anterior (III= II - C)	-	1,241,345	1,241,345

Concepto	Aprobado	Devengado	Pagado
E. Intereses, Comisiones y Gastos de la Deuda (E = E1+E2)	-	-	-
E1. Intereses, Comisiones y Gastos de la Deuda con Gasto No Etiquetado	-	-	-
E2. Intereses, Comisiones y Gastos de la Deuda con Gasto Etiquetado	-	-	-
IV. Balance Primario (IV = III + E)	-	1,241,345	1,241,345

Concepto	Estimado/ Aprobado	Devengado	Recaudado/ Pagado
F. Financiamiento (F = F1 + F2)	-	-	-
F1. Financiamiento con Fuente de Pago de Ingresos de Libre Disposición	-	-	-
F2. Financiamiento con Fuente de Pago de Transferencias Federales Etiquetadas	-	-	-
G. Amortización de la Deuda (G = G1 + G2)	-	-	-
G1. Amortización de la Deuda Pública con Gasto No Etiquetado	-	-	-
G2. Amortización de la Deuda Pública con Gasto Etiquetado	-	-	-
A3. Financiamiento Neto (A3 = F - G)	-	-	-

Sistema Estatal de Evaluación
Balance Presupuestario - LDF
Instituto de Becas y Estímulos Educativos del Estado de Sonora
Del 1 de Enero al 31 de Marzo de 2018
(PESOS)

ETCA-IV-02

TRIMESTRE: PRIMERO

Concepto	Estimado/ Aprobado	Devengado	Recaudado/ Pagado
A1. Ingresos de Libre Disposición	104,739,294	2,532,861	2,532,861
A3.1 Financiamiento Neto con Fuente de Pago de Ingresos de Libre Disposición (A3.1 = F1 – G1)	-	-	-
F1. Financiamiento con Fuente de Pago de Ingresos de Libre Disposición	-	-	-
G1. Amortización de la Deuda Pública con Gasto No Etiquetado	-	-	-
B1. Gasto No Etiquetado (sin incluir Amortización de la Deuda Pública)	-	-	-
C1. Remanentes de Ingresos de Libre Disposición aplicados en el periodo	-	-	-
V. Balance Presupuestario de Recursos Disponibles (V = A1 + A3.1 – B1 + C1)	104,739,294	2,532,861	2,532,861
VI. Balance Presupuestario de Recursos Disponibles sin Financiamiento Neto (VI = V – A3.1)	104,739,294	2,532,861	2,532,861

Concepto	Estimado/ Aprobado	Devengado	Recaudado/ Pagado
A2. Transferencias Federales Etiquetadas	-	-	-
A3.2 Financiamiento Neto con Fuente de Pago de Transferencias Federales Etiquetadas (A3.2 = F2 – G2)	-	-	-
F2. Financiamiento con Fuente de Pago de Transferencias Federales Etiquetadas	-	-	-
G2. Amortización de la Deuda Pública con Gasto Etiquetado	-	-	-
B2. Gasto Etiquetado (sin incluir Amortización de la Deuda Pública)	104,739,294	1,291,515	1,291,515
C2. Remanentes de Transferencias Federales Etiquetadas aplicados en el periodo	-	-	-
VII. Balance Presupuestario de Recursos Etiquetados (VII = A2 + A3.2 – B2 + C2)	104,739,294	1,291,515	1,291,515
VIII. Balance Presupuestario de Recursos Etiquetados sin Financiamiento Neto (VIII = VII – A3.2)	104,739,294	1,291,515	1,291,515

C.P. JORGE RAFAEL IBARRA PÉREZ
DIRECTOR DE PLANEACIÓN Y ADMINISTRACIÓN

C.P. ELMA YAZMINA ANAYA CAMARGO
DIRECTORA GENERAL

Sistema Estatal de Evaluación
Relación de Cuentas Bancarias Productivas Específicas
INSTITUTO DE BECAS Y ESTÍMULOS EDUCATIVOS DEL ESTADO DE SONORA
Del 01 de Enero al 31 de Enero de 2018
(pesos)

ETCA-IV-03

TRIMESTRE: PRIMERO

Fondo, Programa o Convenio		Datos de la Cuenta Bancaria	
		Institución Bancaria	Número de Cuenta
1	GASTO OPERATIVO, BECAS DE EDUCACIÓN BÁSICA, BECAS DE GESTION LEGISLATIVA, CONVENIO SEES.	BANCOMER	158807159
2	APOYOS A PROGRAMAS EXTERNOS(legislativo, aportaciones, apoyos unicos y auditivos)	BANAMEX	7000 4778780
3	RECURSOS RECUPERADOS	BANAMEX	7000 3052093
4	GASTO OPERATIVO (MANUTENCIÓN)	BANAMEX	7004 8149217
5	DISPERSORA MANUTENCIÓN	BANAMEX	7008 3427823
6	Programa Especial de Estudiantes vinculados Guarderia ABC	BANCOMER	108285381
7	INGRESOS POR APORTACIONES DE BENEFICIARIOS	BANCOMER	00105614449
8	DISPERSORA BECALOS	SANTANDER	65-50582462-0
9	DISPERSORA MANUTENCIÓN	SANTANDER	65-50592401-7

"Bajo protesta de decir verdad declaramos que los Estados Financieros y sus Notas, son razonablemente correctos y son responsabilidad del emisor"

C.P. JORGE RAFAEL IBARRA PÉREZ
DIRECTOR DE PLANEACIÓN Y ADMINISTRACIÓN

C.P. ELMA YAZMINA ANAYA CAMARGO
DIRECTORA GENERAL

ACLARACIONES Y JUSTIFICACIONES INFORME TRIMESTRAL

Metas Programadas y Realizadas

No se han cumplido las metas programadas derivado de que con motivo de la fusión entre el Instituto de Becas y el Instituto de Crédito Educativo está por concluirse. A la fecha no se han recibido por parte de la Secretaría de Hacienda, los recursos para Becas de Educación Básica y Superior, solo se ha cumplido con las becas pagadas a niños ABC y las del programa Bécalos (Educación Media Superior), las cuales estas últimas se han pagado con los recursos recibidos en el 2017 para el ciclo 2017-2018.

FIDEICOMISO

Las cuentas del Fideicomiso muestran los saldos correctos al mes de Febrero de 2018. Ya que al cierre del informe del 1er. trimestre de 2018, no se contaba con los estados de cuenta del Fideicomiso.

PARTIDAS

1000 Servicios Personales

Se autorizó a este Instituto de Becas a utilizar para la partida 1000 por un total \$291,230.28 de las economías al 31 de diciembre de 2017.

2000 Materiales y suministros

No se han recibido los recursos del mes de febrero y marzo de 2018 para el pago de la partida 2000, a la fecha se han sufragado con los recursos recibidos en enero de 2018, correspondiente al ingreso presupuestado de diciembre de 2017.

3000 Servicios Generales

No se han recibido los recursos del mes de febrero y marzo de 2018 para el pago de la partida 3000, a la fecha se han sufragado con los recursos recibidos en enero de 2018, correspondiente al ingreso presupuestado de diciembre de 2017.

4000 Transferencias asignaciones subsidios y otras ayudas

Solo se han pagado los apoyos correspondientes al programa de niños ABC y las becas del programa bécalo las cuales estas últimas se han pagado con los recursos recibidos en el 2017 para el ciclo 2017-2018.

5000 Bienes Muebles, Inmuebles e Intangibles

No se han recibido los recursos del mes de febrero y marzo de 2018 para el pago de la partida 5000.

6000 Inversión pública

No aplica para nosotros.

Depreciaciones

Se actualizó al 1er. trimestre la depreciación del activo fijo.

C.P. JORGE RAFAEL IBARRA PÉREZ
DIRECTOR DE PLANEACIÓN Y ADMINISTRACIÓN

C.P. ELMA YAZMINA ANAYA CAMARGO
DIRECTORA GENERAL



GOBIERNO
DEL ESTADO
DE SONORA

Instituto Tecnológico de Sonora

Sistema Estatal de Evaluación
Estado de Situación Financiera
Instituto Tecnológico de Sonora
Al 31 de Marzo de 2018
(PESOS)

ETCA-I-01

TRIMESTRE: PRIMERO

ACTIVO	2018	2017	PASIVO	2018	2017
Activo Circulante			Pasivo Circulante		
Efectivo y Equivalentes	241,838,078.53	245,158,482.75	Cuentas por Pagar a Corto Plazo	49,123,591.45	59,325,220.67
Derechos a Recibir Efectivo o Equivalentes	97,880,670.45	56,888,196.12	Documentos por Pagar a Corto Plazo	-	-
Derechos a Recibir Bienes o Servicios	11,179,399.84	12,154,501.90	Porción a Corto Plazo de la Deuda Pública a Largo Plazo	-	-
Inventarios	140,395,741.75	141,506,808.82	Títulos y Valores a Corto Plazo	-	-
Almacenes	565,505.95	660,437.30	Pasivos Diferidos a Corto Plazo	-	-
Estimación por Pérdida o Deterioro de Activos Circulantes	- 7,873,994.97	- 7,873,994.97	Fondos y Bienes de Terceros en Garantía y/o Administración a Corto Plazo	926,510.27	1,038,321.87
Otros Activos Circulantes	-	-	Provisiones a Corto Plazo	-	-
			Otros Pasivos a Corto Plazo	7,736.26	7,736.26
Total de Activos Circulantes	483,985,401.55	448,494,431.92	Total de Pasivos Circulantes	50,057,837.98	60,371,278.80
Activo No Circulante			Pasivo No Circulante		
Inversiones Financieras a Largo Plazo	754,612,350.39	753,103,643.39	Cuentas por Pagar a Largo Plazo	-	-
Derechos a Recibir Efectivo o Equivalentes a Largo Plazo	25,821,622.08	28,045,978.25	Documentos por Pagar a Largo Plazo	-	-
Bienes Inmuebles, Infraestructura y Construcciones en Proceso	1,870,567,842.47	1,869,656,150.55	Deuda Pública a Largo Plazo	-	-
Bienes Muebles	792,200,518.47	782,781,710.57	Pasivos Diferidos a Largo Plazo	-	-
Activos Intangibles	11,257,168.90	11,257,168.90	Fondos y Bienes de Terceros en Garantía y/o en Administración a Largo Plazo	-	-
Depreciación, Deterioro y Amortización Acumulada de Bienes	- 1,333,597,028.07	- 1,306,311,045.13	Provisiones a Largo Plazo	-	-
Activos Diferidos	75,471.54	66,333.54			
Estimación por Pérdida o Deterioro de Activos no Circulantes	-	-			
Otros Activos no Circulantes	-	-			
Total de Activos No Circulantes	2,120,937,945.78	2,138,599,940.07	Total de Pasivos No Circulantes	-	-
Total de Activos	2,604,923,347.33	2,587,094,371.99	Total de Pasivo	50,057,837.98	60,371,278.80
			Hacienda Pública/Patrimonio		
			Hacienda Pública/Patrimonio Contribuido	1,120,879,631.98	1,120,879,631.98
			Aportaciones	518,752,876.78	518,752,876.78
			Donaciones de Capital	153,742,700.01	153,742,700.01
				448,384,055.19	448,384,055.19
			Actualización de la Hacienda Pública/Patrimonio		
			Hacienda Pública/Patrimonio Generado	1,421,039,453.86	1,392,897,037.70
			Resultados del Ejercicio (Ahorro/ Desahorro)	30,100,158.27	- 203,998,342.92
			Resultados de Ejercicios Anteriores	67,942,476.67	271,940,819.59
			Revalúos	40,437,149.21	40,437,149.21
			Reservas	1,294,668,209.70	1,295,495,903.01
			Rectificaciones de Resultados de Ejercicios Anteriores	- 12,108,539.99	- 10,978,491.19
			Exceso o Insuficiencia en la Actualización de la Hacienda Pública/Patrimonio	12,946,423.51	12,946,423.51
			Resultado por Posición Monetaria	12,946,423.51	12,946,423.51
			Resultado por Tenencia de Activos no Monetarios	-	-
			Total Hacienda Pública/Patrimonio	2,554,865,509.35	2,526,723,093.19
			Total de Pasivo y Hacienda Pública/Patrimonio	2,604,923,347.33	2,587,094,371.99

"Bajo protesta de decir verdad declaramos que los Estados Financieros y sus Notas, son razonablemente correctos y son responsabilidad del emisor"

Mtra. Luz Marisa Meza Iribe
Directora de Recursos Financieros

Dr. Javier Rolando Reyna Granados
Vicerrector Administrativo

Sistema Estatal de Evaluación
Estado de Situación Financiera - Detallado - LDF
Instituto Tecnológico de Sonora
Al 31 de Diciembre de 2017 y al 31 de Marzo de 2018 (b)

ETCA-I-02

TRIMESTRE: PRIMERO

(PESOS)

Concepto (c)	2018	31 de diciembre de 2017	Concepto (c)	2018	31 de diciembre de 2017
ACTIVO			PASIVO		
Activo Circulante			Pasivo Circulante		
a. Efectivo y Equivalentes (a=a1+a2+a3+a4+a5+a6+a7)	241,838,078.53	245,158,482.75	a. Cuentas por Pagar a Corto Plazo (a=a1+a2+a3+a4+a5+a6+a7+a8+a9)	49,123,591.45	59,325,220.67
a1) Efectivo	1,133,526.28	258,044.00	a1) Servicios Personales por Pagar a Corto Plazo	13,071,206.48	6,230,617.17
a2) Bancos/Tesorería	11,561,402.89	18,080,489.02	a2) Proveedores por Pagar a Corto Plazo	10,291,531.30	11,061,903.32
a3) Bancos/Dependencias y Otros			a3) Contratistas por Obras Públicas por Pagar a Corto Plazo	198,636.14	1,524,608.44
a4) Inversiones Temporales (Hasta 3 meses)	207,318,581.30	200,264,544.36	a4) Participaciones y Aportaciones por Pagar a Corto Plazo	-	-
a5) Fondos con Afectación Específica	21,824,568.06	26,555,405.37	a5) Transferencias Otorgadas por Pagar a Corto Plazo	-	-
a6) Depósitos de Fondos de Terceros en Garantía y/o Administración			a6) Intereses, Comisiones y Otros Gastos de la Deuda Pública por Pagar a Corto Plazo	-	-
a7) Otros Efectivos y Equivalentes			a7) Retenciones y Contribuciones por Pagar a Corto Plazo	22,293,160.24	32,583,438.55
b. Derechos a Recibir Efectivo o Equivalentes (b=b1+b2+b3+b4+b5+b6+b7)	97,880,670.45	56,888,196.12	a8) Devoluciones de la Ley de Ingresos por Pagar a Corto Plazo	-	-
b1) Inversiones Financieras de Corto Plazo			a9) Otras Cuentas por Pagar a Corto Plazo	3,269,057.29	7,924,653.19
b2) Cuentas por Cobrar a Corto Plazo	77,575,402.06	42,629,985.52	b. Documentos por Pagar a Corto Plazo (b=b1+b2+b3)	-	-
b3) Deudores Diversos por Cobrar a Corto Plazo	17,811,227.97	12,276,591.09	b1) Documentos Comerciales por Pagar a Corto Plazo	-	-
b4) Ingresos por Recuperar a Corto Plazo			b2) Documentos con Contratistas por Obras Públicas por Pagar a Corto Plazo	-	-
b5) Deudores por Anticipos de la Tesorería a Corto Plazo			b3) Otros Documentos por Pagar a Corto Plazo	-	-
b6) Préstamos Otorgados a Corto Plazo	2,494,040.42	1,981,619.51	c. Porción a Corto Plazo de la Deuda Pública a Largo Plazo (c=c1+c2)	-	-
b7) Otros Derechos a Recibir Efectivo o Equivalentes a Corto Plazo			c1) Porción a Corto Plazo de la Deuda Pública	-	-
c. Derechos a Recibir Bienes o Servicios (c=c1+c2+c3+c4+c5)	11,179,399.84	12,154,501.90	c2) Porción a Corto Plazo de Arrendamiento Financiero	-	-
c1) Anticipo a Proveedores por Adquisición de Bienes y Prestación de Servicios a Corto Plazo	11,179,399.84	12,154,501.90	d. Títulos y Valores a Corto Plazo	-	-
c2) Anticipo a Proveedores por Adquisición de Bienes Inmuebles y Muebles a Corto Plazo	-	-	e. Pasivos Diferidos a Corto Plazo (e=e1+e2+e3)	-	-
c3) Anticipo a Proveedores por Adquisición de Bienes Intangibles a Corto Plazo	-	-	e1) Ingresos Cobrados por Adelantado a Corto Plazo	-	-
c4) Anticipo a Contratistas por Obras Públicas a Corto Plazo	-	-	e2) Intereses Cobrados por Adelantado a Corto Plazo	-	-
c5) Otros Derechos a Recibir Bienes o Servicios a Corto Plazo	-	-	e3) Otros Pasivos Diferidos a Corto Plazo	-	-
d. Inventarios (d=d1+d2+d3+d4+d5)	140,395,741.75	141,506,808.82	f. Fondos y Bienes de Terceros en Garantía y/o Administración a Corto Plazo (f=f1+f2+f3+f4+f5+f6)	926,510.27	1,038,321.87
d1) Inventario de Mercancías para Venta	140,395,741.75	141,506,808.82	f1) Fondos en Garantía a Corto Plazo	926,510.27	1,038,321.87
d2) Inventario de Mercancías Terminadas	-	-	f2) Fondos en Administración a Corto Plazo	-	-
d3) Inventario de Mercancías en Proceso de Elaboración	-	-	f3) Fondos Contingentes a Corto Plazo	-	-
d4) Inventario de Materias Primas, Materiales y Suministros para Producción	-	-	f4) Fondos de Fideicomisos, Mandatos y Contratos Análogos a Corto Plazo	-	-
d5) Bienes en Tránsito	-	-	f5) Otros Fondos de Terceros en Garantía y/o Administración a Corto Plazo	-	-
e. Almacenes	565,505.95	660,437.30	f6) Valores y Bienes en Garantía a Corto Plazo	-	-

Concepto (c)	2018	31 de diciembre de 2017	Concepto (c)	2018	31 de diciembre de 2017
f. Estimación por Pérdida o Deterioro de Activos Circulantes (f=f1+f2)	- 7,873,994.97	- 7,873,994.97	g. Provisiones a Corto Plazo (g=g1+g2+g3)	-	-
f1) Estimaciones para Cuentas Incobrables por Derechos a Recibir Efectivo o Equivalentes	- 7,873,994.97	- 7,873,994.97	g1) Provisión para Demandas y Juicios a Corto Plazo	-	-
f2) Estimación por Deterioro de Inventarios	-	-	g2) Provisión para Contingencias a Corto Plazo	-	-
g. Otros Activos Circulantes (g=g1+g2+g3+g4)	-	-	g3) Otras Provisiones a Corto Plazo	-	-
g1) Valores en Garantía	-	-	h. Otros Pasivos a Corto Plazo (h=h1+h2+h3)	7,736.26	7,736.26
g2) Bienes en Garantía (excluye depósitos de fondos)	-	-	h1) Ingresos por Clasificar	7,736.26	7,736.26
g3) Bienes Derivados de Embargos, Decomisos, Aseguramientos y Dación en Pago	-	-	h2) Recaudación por Participar	-	-
g4) Adquisición con Fondos de Terceros	-	-	h3) Otros Pasivos Circulantes	-	-
IA. Total de Activos Circulantes (IA = a + b + c + d + e + f + g)	483,985,401.55	448,494,431.92	IIA. Total de Pasivos Circulantes (IIA = a + b + c + d + e + f + g + h)	50,057,837.98	58,294,635.06
Activo No Circulante			Pasivo No Circulante		
a. Inversiones Financieras a Largo Plazo	754,612,350.39	753,103,643.39	a. Cuentas por Pagar a Largo Plazo	-	-
b. Derechos a Recibir Efectivo o Equivalentes a Largo Plazo	25,821,622.08	28,045,978.25	b. Documentos por Pagar a Largo Plazo	-	-
c. Bienes Inmuebles, Infraestructura y Construcciones en Proceso	1,870,567,842.47	1,869,656,150.55	c. Deuda Pública a Largo Plazo	-	-
d. Bienes Muebles	792,200,518.47	782,781,710.57	d. Pasivos Diferidos a Largo Plazo	-	-
e. Activos Intangibles	11,257,168.90	11,257,168.90	e. Fondos y Bienes de Terceros en Garantía y/o en Administración a Largo Plazo	-	-
f. Depreciación, Deterioro y Amortización Acumulada de Bienes	- 1,333,597,028.07	- 1,306,311,045.13	f. Provisiones a Largo Plazo	-	-
g. Activos Diferidos	75,471.54	66,333.54			
h. Estimación por Pérdida o Deterioro de Activos no Circulantes	-	-	IIIB. Total de Pasivos No Circulantes (IIIB=a + b + c + d + e + f)	-	-
i. Otros Activos no Circulantes	-	-			
IB. Total de Activos No Circulantes (IB = a + b + c + d + e + f + g + h + i)	2,120,937,945.78	2,138,599,940.07	II. Total del Pasivo (II = IIA + IIIB)	50,057,837.98	58,294,635.06
I. Total del Activo (I = IA + IB)	2,604,923,347.33	2,587,094,371.99	HACIENDA PÚBLICA/PATRIMONIO		
			IIIA. Hacienda Pública/Patrimonio Contribuido (IIIA = a + b + c)	1,120,879,631.98	1,120,879,631.98
			a. Aportaciones	518,752,876.78	518,752,876.78
			b. Donaciones de Capital	153,742,700.01	153,742,700.01
			c. Actualización de la Hacienda Pública/Patrimonio	448,384,055.19	448,384,055.19
			IIIB. Hacienda Pública/Patrimonio Generado (IIIB = a + b + c + d + e)	1,421,039,453.86	1,392,897,037.70
			a. Resultados del Ejercicio (Ahorro/ Desahorro)	30,100,158.27	203,998,342.92
			b. Resultados de Ejercicios Anteriores	67,942,476.67	271,940,819.59
			c. Revalúos	40,437,149.21	40,437,149.21
			d. Reservas	1,294,668,209.70	1,295,495,903.01
			e. Rectificaciones de Resultados de Ejercicios Anteriores	- 12,108,539.99	10,978,491.19
			IIIC. Exceso o Insuficiencia en la Actualización de la Hacienda Pública/Patrimonio (IIIC=a+b)	12,946,423.51	12,946,423.51
			a. Resultado por Posición Monetaria	12,946,423.51	12,946,423.51
			b. Resultado por Tenencia de Activos no Monetarios	-	-
			III. Total Hacienda Pública/Patrimonio (III = IIIA + IIIB + IIIC)	2,554,865,509.35	2,526,723,093.19
			IV. Total del Pasivo y Hacienda Pública/Patrimonio (IV =II+III)	2,604,923,347.33	2,585,017,728.25

Mtra. Luz Marisa Meza Iribé
Directora de Recursos Financieros

Dr. Javier Rolando Reyna Granados
Vicerrector Administrativo

	2018	2017
INGRESOS Y OTROS BENEFICIOS		
Ingresos de la Gestión:	115,991,908.63	85,903,008.59
Impuestos	-	-
Cuotas y Aportaciones de Seguridad Social	-	-
Contribuciones de Mejoras	-	-
Derechos	-	-
Productos de Tipo Corriente	-	-
Aprovechamientos de Tipo Corriente	-	-
Ingresos por Venta de Bienes y Servicios	115,991,908.63	85,903,008.59
Ingresos no Comprendidos en las Fracciones de la Ley de Ingresos Causados en Ejercicios Fiscales Anteriores Pendientes de Liquidación o Pago	-	-
Participaciones, Aportaciones, Transferencias, Asignaciones, Subsidios y Otras Ayudas	208,078,576.10	189,191,970.00
Participaciones y Aportaciones	-	-
Transferencia, Asignaciones, Subsidios y Otras Ayudas	208,078,576.10	189,191,970.00
Otros Ingresos y Beneficios	10,197,784.67	72,657,679.26
Ingresos Financieros	11,976,233.50	10,072,490.21
Incremento por Variación de Inventarios	-	-
Disminución del Exceso de Estimaciones por Pérdida o Deterioro u Obsolescencia	-	-
Disminución del Exceso de Provisiones	-	-
Otros Ingresos y Beneficios Varios	- 1,778,448.83	62,585,189.05
	-	-
Total de Ingresos y Otros Beneficios	334,268,269.40	347,752,657.85
GASTOS Y OTRAS PÉRDIDAS		
Gastos de Funcionamiento	267,354,098.24	247,738,583.32
Servicios Personales	200,766,465.68	176,350,447.78
Materiales y Suministros	24,135,904.23	20,475,714.98
Servicios Generales	42,451,728.33	50,912,420.56
Transferencias, Asignaciones, Subsidios y Otras Ayudas	9,528,029.95	9,014,048.73
Transferencias Internas y Asignaciones al Sector Público	-	-
Transferencias al Resto del Sector Público	-	-
Subsidios y Subvenciones	-	-
Ayudas Sociales	9,528,029.95	9,014,048.73
Pensiones y Jubilaciones	-	-
Transferencias a Fideicomisos, Mandatos y Contratos Análogos	-	-
Transferencias a la Seguridad Social	-	-
Donativos	-	-
Transferencias al Exterior	-	-
Participaciones y Aportaciones	-	-
Participaciones	-	-
Aportaciones	-	-
Convenios	-	-
Intereses, Comisiones y Otros Gastos de la Deuda Pública	-	-
Intereses de la Deuda Pública	-	-
Comisiones de la Deuda Pública	-	-
Gastos de la Deuda Pública	-	-
Costo por Coberturas	-	-
Apoyos Financieros	-	-
Otros Gastos y Pérdidas Extraordinarias	27,285,982.94	8,763,875.99
Estimaciones, Depreciaciones, Deterioros, Obsolescencia y Amortizaciones	27,285,982.94	8,763,875.99
Provisiones	-	-
Disminución de Inventarios	-	-
Aumento por Insuficiencia de Estimaciones por Pérdida o Deterioro y Obsolescencia	-	-
Aumento por Insuficiencia de Provisiones	-	-
Otros Gastos	-	-
Inversión Pública	-	-
Inversión Pública no Capitalizable	-	-
Total de Gastos y Otras Pérdidas	304,168,111.13	265,516,508.04
Resultados del Ejercicio (Ahorro/Desahorro)	30,100,158.27	82,236,149.81

Bajo protesta de decir verdad declaramos que los Estados Financieros y sus Notas, son razonablemente correctos y son responsabilidad del emisor

Mtra. Luz Marisa Meza Iribe
Directora de Recursos Financieros

Dr. Javier Rolando Reyna Granados
Vicerrector Administrativo

Instituto Tecnológico de Sonora Estado de Variación en la Hacienda Pública Del 01 de Enero al 31 de Marzo de 2018 TRIMESTRE: PRIMERO ETCA-I-04					
Concepto	Hacienda Pública / Patrimonio Contribuido	Hacienda Pública / Patrimonio Generado de Ejercicios Anteriores	Hacienda Pública / Patrimonio Generado del Ejercicio	Exceso o Insuficiencia en la Actualización de la Hacienda Pública / Patrimonio	Total
Hacienda Pública / Patrimonio Contribuido Neto de 2017	1,120,879,631.98				1,120,879,631.98
Aportaciones	518,752,876.78				518,752,876.78
Donaciones de Capital	153,742,700.01				153,742,700.01
Actualización de la Hacienda Pública/Patrimonio	448,384,055.19				448,384,055.19
Hacienda Pública / Patrimonio Generado Neto de 2017		1,596,895,380.62	- 203,998,342.92		1,392,897,037.70
Resultados del Ejercicio (Ahorro/Desahorro)			- 203,998,342.92		- 203,998,342.92
Resultados de Ejercicios Anteriores		271,940,819.59			271,940,819.59
Revalúos		40,437,149.21			40,437,149.21
Reservas		1,295,495,903.01			1,295,495,903.01
Rectificaciones de Resultados de Ejercicios Anteriores		- 10,978,491.19			- 10,978,491.19
Exceso o Insuficiencia en la Actualización de la Hacienda Pública / Patrimonio Neto de 2017				12,946,423.51	12,946,423.51
Resultado por Posición Monetaria				12,946,423.51	12,946,423.51
Resultado por Tenencia de Activos no Monetarios				-	-
Hacienda Pública / Patrimonio Neto Final de 2017	1,120,879,631.98	1,596,895,380.62	- 203,998,342.92	12,946,423.51	2,526,723,093.19
Cambios en la Hacienda Pública / Patrimonio Contribuido Neto de 2018	-				-
Aportaciones	-				-
Donaciones de Capital	-				-
Actualización de la Hacienda Pública/Patrimonio	-				-
Variaciones de la Hacienda Pública / Patrimonio Generado Neto de 2018		- 203,998,342.92	232,140,759.08		28,142,416.16
Resultados del Ejercicio (Ahorro/Desahorro)			30,100,158.27		30,100,158.27
Resultados de Ejercicios Anteriores		- 203,998,342.92	203,998,342.92		-
Revalúos			-		-
Reservas			- 827,693.31		- 827,693.31
Rectificaciones de Resultados de Ejercicios Anteriores			- 1,130,048.80		- 1,130,048.80
Cambios en el Exceso o Insuficiencia en la Actualización de la Hacienda Pública / Patrimonio Neto de 2018				-	-
Resultado por Posición Monetaria				-	-
Resultado por Tenencia de Activos no Monetarios				-	-
Hacienda Pública / Patrimonio Neto Final de 2018	1,120,879,631.98	1,392,897,037.70	28,142,416.16	12,946,423.51	2,554,865,509.35

Mtra. Luz Marisa Meza Iribé
Directora de Recursos Financieros

Dr. Javier Rolando Reyna Granados
Vicerrector Administrativo

Sistema Estatal de Evaluación
Estado de Cambios en la Situación Financiera
Instituto Tecnológico de Sonora
Del 01 de Enero al 31 de Marzo de 2018
(PESOS)

ETCA-I-05

TRIMESTRE: PRIMERO

	<u>Origen</u>	<u>Aplicación</u>
Activo	35,011,843.81	52,840,819.15
Activo Circulante	5,501,504.70	40,992,474.33
Efectivo y Equivalentes	3,320,404.22	
Derechos a Recibir Efectivo o Equivalentes		40,992,474.33
Derechos a Recibir Bienes o Servicios	975,102.06	
Inventario	1,111,067.07	
Almacenes	94,931.35	
Estimación por Pérdida o Deterioro de Activos Circulantes		
Otros Activos Circulantes		
Activo No Circulante	29,510,339.11	11,848,344.82
Inversiones Financieras a Largo Plazo		1,508,707.00
Derechos a Recibir Efectivo o Equivalentes a Largo Plazo	2,224,356.17	
Bienes Inmuebles, Infraestructura y Construcciones en Proceso		911,691.92
Bienes Muebles		9,418,807.90
Activos Intangibles		
Depreciación, Deterioro y Amortización Acumulada de Bienes	27,285,982.94	
Activos Diferidos		9,138.00
Estimación por Pérdida o Deterioro de Activos no Circulantes		
Otros Activos no Circulantes		
Pasivo	0.00	10,313,440.82
Pasivo Circulante	0.00	10,313,440.82
Cuentas por Pagar a Corto Plazo		10,201,629.22
Documentos por Pagar a Corto Plazo		
Porción a Corto Plazo de la Deuda Pública a Largo Plazo		
Títulos y Valores a Corto Plazo		
Pasivos Diferidos a Corto Plazo		
Fondos y Bienes de Terceros en Garantía y/o Administración a Corto Plazo		111,811.60
Provisiones a Corto Plazo		
Otros Pasivos a Corto Plazo		
Pasivo No Circulante	0.00	0.00
Cuentas por Pagar a Largo Plazo		
Documentos por Pagar a Largo Plazo		
Deuda Pública a Largo Plazo		
Pasivos Diferidos a Largo Plazo		
Fondos y Bienes de Terceros en Garantía y/o en Administración a Largo Plazo		
Provisiones a Largo Plazo		
HACIENDA PUBLICA/PATRIMONIO	234,098,501.19	205,956,085.03
Hacienda Pública/Patrimonio Contribuido	0.00	0.00
Aportaciones		
Donaciones de Capital		
Actualización de la Hacienda Pública/Patrimonio		
Hacienda Pública/Patrimonio Generado	234,098,501.19	205,956,085.03
Resultados del Ejercicio (Ahorro/ Desahorro)	234,098,501.19	
Resultados de Ejercicios Anteriores		203,998,342.92
Revalúos		
Reservas		827,693.31
Rectificaciones de Resultados de Ejercicios Anteriores		1,130,048.80
Excesos o Insuficiencia en la Actualización de la Hacienda Pública/Patrimonio	0.00	0.00
Resultado por Posición Monetaria		
Resultado por Tenencia de Activos no Monetarios		

Bajo protesta de decir verdad declaramos que los Estados Financieros y sus Notas, son razonablemente correctos y son responsabilidad del emisor

Mtra. Luz Marisa Meza Iribé
Directora de Recursos Financieros

Dr. Javier Rolando Reyna Granados
Vicerrector Administrativo

**Sistema Estatal de Evaluación
Estado de Flujos de Efectivo
Instituto Tecnológico de Sonora
Al 31 de Marzo de 2018
(PESOS)**

ETCA-I-06

TRIMESTRE: PRIMERO

Concepto	2018	2017
Flujos de Efectivo de las Actividades de Operación		
Origen	334,268,269.40	347,752,657.85
Impuestos		
Cuotas y Aportaciones de Seguridad Social		
Contribuciones de mejoras		
Derechos		
Productos de Tipo Corriente		
Aprovechamientos de Tipo Corriente		
Ingresos por Venta de Bienes y Servicios	115,991,908.63	85,903,008.59
Ingresos no Comprendidos en las Fracciones de la Ley de Ingresos Causados en Ejercicios Fiscales Anteriores		
Pendientes de Liquidación o Pago		
Participaciones y Aportaciones		
Transferencias, Asignaciones y Subsidios y Otras Ayudas	208,078,576.10	189,191,970.00
Otros Orígenes de Operación	10,197,784.67	72,657,679.26
Aplicación	304,168,111.13	265,516,508.04
Servicios Personales	200,766,465.68	176,350,447.78
Materiales y Suministros	24,135,904.23	20,475,714.98
Servicios Generales	42,451,728.33	50,912,420.56
Transferencias Internas y Asignaciones al Sector Público		
Transferencias al resto del Sector Público		
Subsidios y Subvenciones		
Ayudas Sociales	9,528,029.95	9,014,048.73
Pensiones y Jubilaciones		
Transferencias a Fideicomisos, Mandatos y Contratos Análogos		
Transferencias a la Seguridad Social		
Donativos		
Transferencias al Exterior		
Participaciones		
Aportaciones		
Convenios		
Otras Aplicaciones de Operación	27,285,982.94	8,763,875.99
Flujos Netos de Efectivo por Actividades de Operación	30,100,158.27	82,236,149.81
Flujos de Efectivo de las Actividades de Inversión		
Origen	0.00	0.00
Bienes Inmuebles, Infraestructura y Construcciones en Proceso		
Bienes Muebles		
Otros Orígenes de Inversión		
Aplicación	12,288,241.93	77,400,200.89
Bienes Inmuebles, Infraestructura y Construcciones en Proceso	911,691.92	7,229,955.54
Bienes Muebles	9,418,807.90	6,304,380.73
Otras Aplicaciones de Inversión	1,957,742.11	63,865,864.62
Flujos Netos de Efectivo por Actividades de Inversión	-12,288,241.93	-77,400,200.89
Flujo de Efectivo de las Actividades de Financiamiento		
Origen	31,691,439.59	45,466,475.81
Endeudamiento Neto	0.00	38,916,283.13
Interno	0.00	0.00
Externo	0.00	0.00
Otros Orígenes de Financiamiento	31,691,439.59	6,550,192.68
Aplicación	52,823,760.15	58,594,437.65
Servicios de la Deuda	10,313,440.82	0.00
Interno	0.00	0.00
Externo	0.00	0.00
Otras Aplicaciones de Financiamiento	42,510,319.33	58,594,437.65
Flujos netos de Efectivo por Actividades de Financiamiento	-21,132,320.56	-13,127,961.84
Incremento/Disminución Neta en el Efectivo y Equivalentes al Efectivo	-3,320,404.22	-8,292,012.92
Efectivo y Equivalentes al Efectivo al Inicio del Ejercicio	245,158,482.75	437,406,127.80
Efectivo y Equivalentes al Efectivo al Final del Ejercicio	241,838,078.53	429,114,114.88

Bajo protesta de decir verdad declaramos que los Estados Financieros y sus Notas, son razonablemente correctos y son responsabilidad del emisor

Mtra. Luz Marisa Meza Iribre
Directora de Recursos Financieros

Dr. Javier Rolando Reyna Granados
Vicerrector Administrativo

Sistema Estatal de Evaluación
Estado Analítico del Activo
Instituto Tecnológico de Sonora
Del 01 de Enero al 31 de Marzo de 2018

ETCA-I-07

(PESOS)

TRIMESTRE:PRIMERO

Concepto	Saldo Inicial 1	Cargos del Periodo 2	Abonos del Periodo 3	Saldo Final 4 (1+2-3)	Variación del Periodo (4-1)
ACTIVO	2,587,094,371.99	5,844,843,699.04	5,827,014,723.70	2,604,923,347.33	17,828,975.34
Activo Circulante	448,494,431.92	5,795,841,436.62	5,760,350,466.99	483,985,401.55	35,490,969.63
Efectivo y Equivalentes	245,158,482.75	5,328,871,974.20	5,332,192,378.42	241,838,078.53	-3,320,404.22
Derechos a Recibir Efectivo o Equivalentes	56,888,196.12	459,414,523.70	418,422,049.37	97,880,670.45	40,992,474.33
Derechos a Recibir Bienes o Servicios	12,154,501.90	5,765,857.44	6,740,959.50	11,179,399.84	-975,102.06
Inventarios	141,506,808.82	1,211,648.36	2,322,715.43	140,395,741.75	-1,111,067.07
Almacenes	660,437.30	577,432.92	672,364.27	565,505.95	-94,931.35
Estimación por Pérdida o Deterioro de Activos Circulantes	-7,873,994.97	0.00	0.00	-7,873,994.97	0.00
Otros Activos Circulantes	0.00	0.00	0.00	0.00	0.00
Activo No Circulante	2,138,599,940.07	49,002,262.42	66,664,256.71	2,120,937,945.78	-17,661,994.29
Inversiones Financieras a Largo Plazo	753,103,643.39	35,917,186.17	34,408,479.17	754,612,350.39	1,508,707.00
Derechos a Recibir Efectivo o Equivalentes a Largo Plazo	28,045,978.25	259,957.35	2,484,313.52	25,821,622.08	-2,224,356.17
Bienes Inmuebles, Infraestructura y Construcciones en Proceso	1,869,656,150.55	1,408,654.43	496,962.51	1,870,567,842.47	911,691.92
Bienes Muebles	782,781,710.57	11,406,738.91	1,987,931.01	792,200,518.47	9,418,807.90
Activos Intangibles	11,257,168.90	0.00	0.00	11,257,168.90	0.00
Depreciación, Deterioro y Amortización Acumulada de Bienes	-1,306,311,045.13	587.56	27,286,570.50	-1,333,597,028.07	-27,285,982.94
Activos Diferidos	66,333.54	9,138.00	0.00	75,471.54	9,138.00
Estimación por Pérdida o Deterioro de Activos no Circulantes	0.00	0.00	0.00	0.00	0.00
Otros Activos no Circulantes	0.00	0.00	0.00	0.00	0.00

Bajo protesta de decir verdad declaramos que los Estados Financieros y sus Notas, son razonablemente correctos y son responsabilidad del emisor

Mtra. Luz Marisa Meza Iribe
Directora de Recursos Financieros

Dr. Javier Rolando Reyna Granados
Vicerrector Administrativo

Sistema Estatal de Evaluación
Estado Analítico de la Deuda y Otros Pasivos
Instituto Tecnológico de Sonora
Del 01 de Enero al 31 de Marzo de 2018

ETCA-I-08

(PESOS)

TRIMESTRE: PRIMERO

DENOMINACIÓN DE LAS DEUDAS	MONEDA DE CONTRATACIÓN	INSTITUCIÓN O PAÍS ACREEDOR	SALDO INICIAL DEL PERIODO	SALDO FINAL DEL PERIODO
DEUDA PÚBLICA				
Corto Plazo				
Deuda Interna			0.00	0.00
Instituciones de Crédito			0.00	0.00
Títulos y Valores				
Arrendamientos Financieros				
Deuda Externa			0.00	0.00
Organismos Financieros Internacionales			0.00	
Deuda Bilateral				
Títulos y Valores				
Arrendamientos Financieros				
<i>Subtotal Corto Plazo</i>			<i>0.00</i>	<i>0.00</i>
Largo Plazo				
Deuda Interna			0.00	0.00
Instituciones de Crédito				
Títulos y Valores				
Arrendamientos Financieros				
Deuda Externa			0.00	0.00
Organismos Financieros Internacionales				
Deuda Bilateral				
Títulos y Valores				
Arrendamientos Financieros				
<i>Subtotal Lago Plazo</i>			<i>0.00</i>	<i>0.00</i>
Otros Pasivos	USD/EUR/MXP	USD/México	60,371,278.80	50,057,837.98
Total Deuda y Otros Pasivos			60,371,278.80	50,057,837.98

Bajo protesta de decir verdad declaramos que los Estados Financieros y sus Notas, son razonablemente correctos y son responsabilidad del emisor

Mtra. Luz Marisa Meza Iribe
 Directora de Recursos Financieros

Dr. Javier Rolando Reyna Granados
 Viceministro Administrativo

Sistema Estatal de Evaluación
Informe Analítico de la Deuda Pública y Otros Pasivos - LDF
Instituto Tecnológico de Sonora
Del 01 de Enero al 31 de Marzo de 2018

ETCA-I-09

TRIMESTRE: PRIMERO

(PESOS)

Denominación de la Deuda Pública y Otros Pasivos (c)	Saldo al 31 de diciembre de 2017(d)	Disposiciones del Periodo (e)	Amortizaciones del Periodo (f)	Revaluaciones, Reclasificaciones y Otros Ajustes (g)	Saldo Final del Periodo (h) h=d+e-f+g	Pago de Intereses del Periodo (i)	Pago de Comisiones y demás costos asociados durante el Periodo (j)
1. Deuda Pública (1=A+B)							
A. Corto Plazo (A=a1+a2+a3)							
a1) Instituciones de Crédito							
a2) Títulos y Valores							
a3) Arrendamientos Financieros							
B. Largo Plazo (B=b1+b2+b3)							
b1) Instituciones de Crédito							
b2) Títulos y Valores							
b3) Arrendamientos Financieros							
2. Otros Pasivos	60,371,278.80				50,057,837.98		
3. Total de la Deuda Pública y Otros Pasivos (3=1+2)	60,371,278.80				50,057,837.98		
4. Deuda Contingente 1 (informativo)							
A. Deuda Contingente 1							
B. Deuda Contingente 2							
C. Deuda Contingente XX							
5. Valor de Instrumentos Bono Cupón Cero 2 (Informativo)							
A. Instrumento Bono Cupón Cero 1							
B. Instrumento Bono Cupón Cero 2							
C. Instrumento Bono Cupón Cero XX							

1 Se refiere a cualquier Financiamiento sin fuente o garantía de pago definida, que sea asumida de manera solidaria o subsidiaria por las Entidades Federativas con sus Municipios, organismos descentralizados y empresas de participación estatal mayoritaria y fideicomisos, locales o municipales, y por los Municipios con sus respectivos organismos descentralizados y empresas de participación municipal mayoritaria.

2 Se refiere al valor del Bono Cupón Cero que respalda el pago de los créditos asociados al mismo (Activo).

Obligaciones a Corto Plazo (k)	Monto Contratado (l)	Plazo Pactado (m)	Tasa de Interés (n)	Comisiones y Costos Relacionados (o)	Tasa Efectiva (p)
6. Obligaciones a Corto Plazo (Informativo)					
A. Crédito 1					
B. Crédito 2					
C. Crédito XX					

Mtra. Luz Marisa Meza Iribe
Directora de Recursos Financieros

Dr. Javier Rolando Reyna Granados
Vicerrector Administrativo

Sistema Estatal de Evaluación
Informe Analítico de Obligaciones Diferentes de Financiamientos – LDF
Instituto Tecnológico de Sonora
Del 01 de Enero al 31 de Marzo de 2018

ETCA-I-10

(PESOS)

TRIMESTRE: PRIMERO

Denominación de las Obligaciones Diferentes de Financiamiento (c)	Fecha del Contrato (d)	Fecha de inicio de operación del proyecto (e)	Fecha de vencimiento (f)	Monto de la inversión pactado (g)	Plazo pactado (h)	Monto promedio mensual del pago de la contraprestación (i)	Monto promedio mensual del pago de la contraprestación correspondiente al pago de inversión (j)	Monto pagado de la inversión al XX de XXXXXX de 2018 (k)	Monto pagado de la inversión actualizado al XX de XXXXXX de 2018 (l)	Saldo pendiente por pagar de la inversión al XX de XXXXXX de 2018 (m = g - l)
A. Asociaciones Público Privadas (APP's) (A=a+b+c+d)										
a) APP 1										
b) APP 2										
c) APP 3										
d) APP XX										
B. Otros Instrumentos (B=a+b+c+d)										
a) Otro Instrumento 1										
b) Otro Instrumento 2										
c) Otro Instrumento 3										
d) Otro Instrumento XX										
C. Total de Obligaciones Diferentes de Financiamiento (C=A+B)										

NADA QUE INFORMAR EN ESTE APARTADO

Mtra. Luz Marisa Meza Iribé
Directora de Recursos Financieros

Dr. Javier Rolando Reyna Granados
Vicerrector Administrativo

Sistema Estatal de Evaluación
Informe sobre Pasivos Contingentes
Instituto Tecnológico de Sonora
Al 31 de Marzo de 2018
(PESOS)

ETCA-I-11

TRIMESTRE: PRIMERO

A Corto Plazo		
A Mediano Plazo		
A Largo Plazo		
Pasivo Contingente	2018	2017
Retiro	317,630,851.00	317,630,851.00
Terminación	77,651,713.00	77,651,713.00
Total de Pasivo Contingente	<u><u>395,282,564.00</u></u>	<u><u>395,282,564.00</u></u>
<p>El Pasivo Contingente se encuentra registrado en Cuentas de Orden del Fondo Genérico</p> <p>Los pasivos por provisiones se reconocen cuando existe una obligación presente como resultado de un evento pasado, es probable que se requiera la salida de recursos económicos como medio para liquidar dicha obligación, y la obligación pueda ser estimada de manera razonable.</p> <p>Cuando el efecto del valor del dinero a través del tiempo es significativo, el importe de la provisión es el valor presente de los desembolsos que se espera sean necesarios para liquidar la obligación. La tasa de descuento aplicada es determinada antes de impuestos y refleja las condiciones de mercado a la fecha del balance general, y en su caso, el riesgo específico del pasivo correspondiente. En estos casos, el incremento en la provisión se reconoce como un gasto por intereses.</p> <p>El Instituto registra los pasivos contingentes solo cuando derivado de la probabilidad de la salida de recursos reconoce una provisión. También, los compromisos solamente se reconocen cuando se genera una pérdida.</p>		

Bajo protesta de decir verdad declaramos que los Estados Financieros y sus Notas, son razonablemente correctos y son responsabilidad del emisor

Mtra. Luz Marisa Meza Iribe
Directora de Recursos Financieros

Dr. Javier Rolando Reyna Granados
Vicerrector Administrativo

Instituto Tecnológico de Sonora
Notas a los estados financieros
Al 31 de Marzo de 2018
(Cifras en pesos)

Trimestre: Primero de 2018

Introducción

De conformidad con lo establecido en los artículos 46, 49 y 52 de la Ley General de Contabilidad Gubernamental (LGCG), los entes públicos deben emitir en forma periódica estados financieros; así como acompañar de notas a los estados financieros, con la finalidad de revelar y proporcionar información adicional y suficiente que amplíe y dé significado a los datos contenidos en los mismos, los cuales serán la base para la emisión de Informes Periódicos y para la formulación de la Cuenta Pública Anual. De igual manera, se indica que los entes públicos deberán elaborar dichos estados de conformidad con las disposiciones normativas y técnicas que emanen de la Ley General de Contabilidad Gubernamental, o bien, aquellas que emita el Consejo Nacional de Armonización Contable (CONAC).

Aunado a lo anterior, y con fundamento en los artículos 6, 7 y 9, fracción I de la Ley General de Contabilidad Gubernamental, el CONAC, en su calidad de órgano coordinador para la armonización de la contabilidad gubernamental, con fecha 22 de noviembre de 2010 publicó en el Diario Oficial de la Federación (DOF) el Acuerdo por el que se emite el Manual de Contabilidad Gubernamental, el cual en su capítulo VII del propio manual nos indica las Normas y metodología para la emisión de información financiera y estructura de los estados financieros básicos y características de sus notas, que deberán implementar los entes públicos para emitir los Informes Periódicos y la Cuenta Pública Anual.

Así mismo, cabe destacar que derivado del acuerdo antes mencionado, así como del proceso de implementación y del análisis a la normativa emitida, el CONAC, con fecha 29 de febrero de 2016 publicó en el DOF el Acuerdo por el que se reforma y adiciona el Manual de Contabilidad Gubernamental para el capítulo III y el 27 de diciembre del 2017 Acuerdo por el que se reforma y adiciona el Capítulo VII de los Estados e Informes Contables, Presupuestarios, Programáticos y de los Indicadores de Postura Fiscal del Manual de Contabilidad Gubernamental, realizando diversas modificaciones, adiciones y -mejoras a los estados financieros básicos que se presentan en el Manual de Contabilidad Gubernamental, para quedar como sigue:

- a) Estado de Situación Financiera
- b) Estado de Actividades
- c) Estado de Variación en la Hacienda Pública
- d) Estado de Cambios en la Situación Financiera
- e) Estado de Flujos de Efectivo
- f) Estado Analítico del Activo

Instituto Tecnológico de Sonora
Notas a los estados financieros
Al 31 de Marzo de 2018
(Cifras en pesos)

Trimestre: Primero de 2018

- g) Estado Analítico de la Deuda y Otros Pasivos
- h) Informe sobre Pasivos Contingentes
- i) Notas a los Estados Financieros

En relación a las Notas a los Estados Financieros señaladas en el inciso i) antes mencionado, los tipos de notas que deberán acompañar a los estados financieros, son las que se describen a continuación:

- Notas de desglose
- Notas de memoria (cuentas de orden)
- Notas de gestión administrativa

Derivado de lo antes expuesto, se emiten los estados financieros citados, así como las respectivas notas que los acompañan, elaborados conforme al formato, estructura y requerimientos técnicos establecidos por el CONAC, donde se muestra la situación financiera y el resultado de la gestión financiera y presupuestaria al 31 de marzo de 2018 del Instituto Tecnológico de Sonora.

a) Notas de Desglose

l) Notas al Estado de Situación Financiera

Nota 1. Efectivo y equivalentes

Este renglón se integra como sigue:

	<u>2018</u>
Efectivo	\$ 1'133,526
Bancos/Tesorería	11'561,403
Inversiones Temporales	207'318,582
Fondos con afectación específica	21'824,568

	\$ 241'838,079
	=====

Este rubro se encuentra representado principalmente por depósitos bancarios e inversiones en instrumentos de alta liquidez. Estos últimos con vencimientos no

Instituto Tecnológico de Sonora
Notas a los estados financieros
Al 31 de Marzo de 2018
(Cifras en pesos)

Trimestre: Primero de 2018

mayor a 90 días, y valuadas a su costo de adquisición más intereses devengados, importe similar al valor de mercado.

Al 31 de marzo del 2018 el Instituto ha operado con instrumentos financieros de papel y fondos de valores gubernamentales.

En cuanto a los Recursos de Fondos con afectación específica se encuentran integrados de la siguiente manera:

PFCE 2017	1'051,996
PROEXES 2017 oferta educativa	30,050
FAM 2017	230,459
Varios Proyectos con Afectación Específica	20'512,063
Total	\$21'824,568

Nota 2. Derechos a recibir efectivo o equivalentes

Este renglón se integra como sigue:

	<u>2018</u>
2.1 Cuentas por cobrar a corto plazo	\$ 77'575,402
2.2 Deudores Diversos Por Cobrar a Corto plazo	17'811,228
2.3 Préstamos otorgados a corto plazo	2'494,040
	\$ 97'880,670
	\$ 97'880,670

2.1 Cuentas por cobrar a corto plazo

Las Cuentas por Cobrar a corto plazo al 31 de marzo del 2018 están representadas \$65'666,321 de Colegiaturas por Cobrar y Otras cuentas por cobrar de servicios prestados por \$8'713,282, dentro de la cual se incluyen las del área de Negocios, entre otras cuentas por cobrar por \$3'195,799.

Instituto Tecnológico de Sonora
Notas a los estados financieros
Al 31 de Marzo de 2018
(Cifras en pesos)

Trimestre: Primero de 2018

Colegiatura por Cobrar

	<u>2018</u>
Licenciatura	\$ 63'425,377
Maestría	1'804,161
Doctorado	390,672
Colegiaturas (Empleados)	46,111

	\$ 65'666,321
	=====

2.2 Deudores diversos por cobrar a corto plazo

El reglón de Deudores diversos por cobrar a corto plazo al 31 de marzo del 2018, se encuentra integrado principalmente por pagos a Operadora Sonora Soft \$2'150,951, Funcionarios y Empleados \$12'761,241, impuestos y cuotas por acreditar \$1'411,541, entre otros.

Nota 3. Derechos a recibir Bienes o Servicios

	<u>2018</u>
Anticipos a Proveedores por prestación de Servicios a corto plazo	\$ 11'179,400
	=====

Este importe se integra por los anticipos otorgados a proveedores por la ejecución de contratos de entrega de bienes, materiales, obra o servicios en moneda nacional y extranjera.

Nota 4. Bienes Disponibles para su Transformación o Consumo (Inventarios y Almacenes)

	<u>2018</u>
Inventarios y Almacén	\$140'961,248

Instituto Tecnológico de Sonora
Notas a los estados financieros
Al 31 de Marzo de 2018
(Cifras en pesos)

Trimestre: Primero de 2018

Este renglón se integra como sigue:

	<u>2018</u>
4.1 Inventario de terrenos Frac. Los Misioneros	\$ 35'953,613
4.2 Lotes para venta de 1ra. Etapa de Frac. Los Misioneros	735,791
4.3 Lotes para venta de 2da. Etapa de Frac. Los Misioneros	521,236
4.4 Lotes para venta de 3ra. Etapa de Frac. Los Misioneros	34'577,951
4.5 Obra en proceso 3ra Etapa Frac. Los Misioneros	1'493,677
4.6 Obra en proceso 4ta Etapa Frac. Los Misioneros	2'255,358
4.7 Inventario de DIAPYME	60'599,244
4.8 Otros inventarios	4'824,378

	\$140'961,248
	=====

4.1 El Inventario de terrenos Misioneros se integra del remanente que se tiene sobre la adquisición y gastos iniciales de urbanización menos el costo de las etapas que ya se pasaron a venta (primera y segunda etapa).

4.2-4.3 y 4.4 Al 31 de marzo de 2018 los lotes de venta de la 1ra. Etapa de Misioneros se integra por 6 lotes, los lotes de venta de la 2da. Etapa de Misioneros se integra por 2 lotes y los lotes para venta de la 3ra. Etapa de Misioneros se integra por 135 lotes. A estos inventarios se le aplica el método de costeo identificado, en el cual se le asigna los costos por partidas individuales considerando la dimensión, ubicación y costo de m2.

4.5 El saldo de los gastos de Obra en proceso de la 3ra. Etapa al 31 de marzo del 2018 es por \$1'493,677 los cuales corresponden al costo de construcción de la barda perimetral del Fraccionamiento Los Misioneros para futuras etapas.

4.6 Los gastos de Obra en proceso de la 4ta. Etapa al 31 de marzo del 2018 es por \$2'255,358 los cuales son por concepto de pagos de regularización de terrenos de

Instituto Tecnológico de Sonora
Notas a los estados financieros
Al 31 de Marzo de 2018
 (Cifras en pesos)

Trimestre: Primero de 2018

esta etapa ante el Municipio de Cajeme, así como gastos iniciales de la obra en proceso.

4.7 El inventario de DIAPYME se integra por la inversión por la adquisición de terreno, pavimentación, obras de cabeza de agua potable, alcantarillado y de Comisión Federal de Electricidad, instalación de agua potable y energía eléctrica, costo de la construcción de naves y elaboración de proyecto y estudios ambientales. En este importe se encuentra incluido el costo determinado en naves de la 1ra. Etapa por \$35'417,786 (9 naves).

4.8 En cuanto a los Otros Inventarios se reconocen al costo histórico de adquisición y se valúan utilizando el método de costos promedios. El monto presentado en los estados financieros no excede al valor de realización de los mismos.

El Instituto no acostumbra determinar una estimación para obsolescencia de inventarios. En caso de determinarse que existe este hecho, se aplican contra los resultados del ejercicio en que esto suceda.

El reglón de Almacén al cierre de marzo 2018, se encuentra integrado principalmente por papelería.

Nota 5. Estimación por Pérdida o Deterioro de Activos Circulantes

2018

Estimaciones para Cuentas Incobrables por	
Derechos a Recibir Efectivo o Equivalentes	\$ 7'873,995
	=====

Se tiene la política de establecer una estimación para cuentas de cobro dudoso tomando como base los saldos específicos sobre los que su recuperabilidad es incierta.

Instituto Tecnológico de Sonora
Notas a los estados financieros
Al 31 de Marzo de 2018
(Cifras en pesos)

Trimestre: Primero de 2018

Nota 6. Inversiones Financieras a largo plazo: Fideicomisos Mandatos y Análogos

2018

Fideicomisos Mandatos y Análogos	\$ 611'738,526 =====
----------------------------------	-------------------------

Dentro de los Fideicomisos, mandatos y Análogos, el Instituto cuenta con Fondos de Inversión de Recursos Propios y Fondos de Inversión de Recursos Federales Extraordinarios, los cuales se integran de la siguiente forma:

Fondos de Inversión de Recursos Propios

2018

Fideicomiso para garantizar las aportaciones a los Fondos de Pensiones. Este fideicomiso tiene como propósito garantizar en forma oportuna, las aportaciones necesarias para los fondos de pensiones y primas de antigüedad que tiene establecido en beneficio de sus trabajadores y que se menciona en Notas de Gestión Administrativa 4 . Se opera a través de Banorte S.A y BBVA Bancomer, S.A	\$ 315'484,227
--	----------------

Fideicomiso para contingencias. Se creó para cubrir erogaciones en bienes y servicios por actos ajenos a la Institución, derivados de fenómenos económicos, meteorológicos, delictivos y de cualquier otra naturaleza que pudieran afectar seriamente las instalaciones y operaciones del Instituto Tecnológico de Sonora. Se maneja en Banco Santander (México), S.A.	187'857,729
--	-------------

Fideicomiso para infraestructura. Está destinado para la construcción de espacios físicos que permitan atender los requerimientos de infraestructura en sus Campus ubicados en las unidades académicas de Cd. Obregón, Navojoa, Guaymas y Empalme, en el Estado de Sonora. Se maneja a través de Banorte, S.A.	21'023,050
--	------------

Instituto Tecnológico de Sonora
Notas a los estados financieros
Al 31 de Marzo de 2018
(Cifras en pesos)

Trimestre: Primero de 2018

Fideicomiso para desarrollo académico. El propósito de este fideicomiso, es financiar el desarrollo académico, la investigación, la extensión y difusión de cultura a través de la formación de profesionales investigadores y técnicos útiles a la sociedad, incrementando la calidad de los alumnos que ingresan, se forman y egresan de la Institución. Se opera a través de BBVA Bancomer, S.A.

	63'559,292

\$	587'924,298
	=====

Al 31 de marzo del 2018 el total de rendimientos generados por estos fondos ascendieron a \$6'811,577.

Al cierre de marzo del 2018, no se había realizado liberación de fondos de los fideicomisos antes mencionados.

Fondos de Inversión de Recursos Específicos

2018

Fideicomiso PRODEP que tiene como objetivo completar la formación de profesores en activo para alcanzar los perfiles deseables; prever la formación e incorporar nuevos profesores con los atributos adecuados; mejorar la proporción de profesores de tiempo completo de acuerdo con las normas del Programa para el Desarrollo Profesional Docente para el Tipo Superior PRODEP. Se opera a través de BBVA Bancomer, S.A.

	\$ 8'136,988
--	--------------

Instituto Tecnológico de Sonora
Notas a los estados financieros
Al 31 de Marzo de 2018
 (Cifras en pesos)

Trimestre: Primero de 2018

Fideicomiso PFCE 2017 que tiene como objetivo contribuir a incrementar el número de estudiantes en programas educativos de nivel Técnico Superior Universitario y de Licenciatura acreditados por organismos reconocidos por el Consejo para la Acreditación de la Educación Superior, A.C. (COPAES) y/o en el nivel 1 de los Comités Interinstitucionales para la evaluación de la educación Superior (CIEES). Se opera a través BBVA Bancomer, S.A

15'677,240

 \$ 23'814,228
 =====

Al 31 de marzo del 2018 el total de rendimientos generados por estos fondos ascendieron a \$ 325,124.

Al 31 de marzo del 2018, previo acuerdo de los Comités Técnicos, se liberaron fondos de los fideicomisos por \$7'538,895. Estas liberaciones fueron por gastos autorizados por el Comité Técnico de PFCE 2016 y PFCE 2017 por un monto de \$1'507,021 y 4'762,070 respectivamente, así mismo PRODEP por un importe de \$1'269,804, lo anterior para dar cumplimiento a las metas autorizadas.

Nota 7. Inversiones Financieras a largo plazo: Participaciones y Aportaciones de Capital.

2018

Participaciones y Aportaciones de Capital \$ 142'873,824
 =====

Parque Tecnológico SONORASOFT

Dentro del rubro de Participaciones y Aportaciones de Capital, se integra por Aportaciones al Parque Tecnológico SONORASOFT por \$61'514,268.

El Parque Tecnológico de Software de Ciudad Obregón Sonora (PTSW), surgió a partir de una iniciativa tripartita del Instituto Tecnológico de Sonora (ITSON), el

Instituto Tecnológico de Sonora
Notas a los estados financieros
Al 31 de Marzo de 2018
(Cifras en pesos)

Trimestre: Primero de 2018

Gobierno Federal y el gobierno Estatal, este último representado por las empresas del Sector de Tecnologías de la Información (TI) de Sonora, con el objeto de contribuir a la reconversión económica regional, a través de agregar valor a los productos y servicios e incrementar las oportunidades de inversión y empleo para la región y de esta manera apoyar a mejorar la calidad de vida de la sociedad. A partir del 2006 al 2010 se realizaron aportaciones en infraestructura al fideicomiso del Parque Tecnológico de Software por la cantidad de \$61'514,268.

Al 31 de diciembre del 2017 el Instituto tiene inversiones en partes sociales las cuales fueron valuadas por el método de participación y se integran como sigue:

	Porcentaje de Participación	<u>2017</u>
Novutek, S.C.	99.97%	\$ 74'182,305
Diagnósticos Integrales en Patología Animal, S.C.	50.00%	7'528,571
Servicios Profesionales en Educación, S.C.	99.00%	(351,319)

		\$ 81'359,557
		=====

Novutek, S.C., tiene por objeto la prestación de servicios de desarrollo de software, de captura de información y de realizar u organizar cursos de educación continua.

Diagnósticos Integrales en Patología Animal, S.C., tiene por objeto la operación y administración de todo lo relacionado con análisis de laboratorios de patología animal y efectuar programas de control de calidad en toda clase de productos de origen animal.

Servicios Profesionales en Educación, S.C., tiene por objeto la importación y exportación de bienes y servicios, además realizar, impartir u organizar cursos de educación continua que auxilien en los procesos de creación, conservación y

Instituto Tecnológico de Sonora
Notas a los estados financieros
Al 31 de Marzo de 2018
(Cifras en pesos)

Trimestre: Primero de 2018

renovación de la cultura profesional en la Sociedad. Cabe señalar que la empresa dejó de tener operaciones normales a partir del 1 de julio de 2013.

La participación en los resultados de las entidades asociadas representó para el Instituto un crédito a resultados en 2017 por -\$15'886,806.

Algunos conceptos de la información del Estado de Situación Financiera y del estado de actividades de las entidades en las que se tiene inversión se presentan como sigue:

		Diagnósticos Integrales en <u>Novutek, S.C.</u>	Servicios Profesionales en <u>Patología Animal, S.C.</u>	Servicios Profesionales en <u>Educación, S.C.</u>
Total activo	\$ 133'056,392	\$ 17'037,466	\$	387,948
Total pasivo	58'851,826	1'980,323		742,816
Capital contable	74'204,566	15'057,143		-354,868
Total ingresos	40'456,417	21'198,407		
Total egresos	54'041,290	17'770,085		
ISR, PTU e IETU del ejercicio	0			
Utilidad (pérdida) neta	\$ -13'584,873	\$ 3'428,322		

Nota 8. Derechos a Recibir Efectivo o Equivalentes a Largo Plazo

2018

Documentos por Cobrar a Largo Plazo	\$ 25'821,622
	=====

La cuenta refleja el saldo de adeudos mayores a un año.

Instituto Tecnológico de Sonora
Notas a los estados financieros
Al 31 de Marzo de 2018
(Cifras en pesos)

Trimestre: Primero de 2018

Nota 9. Bienes Muebles, Inmuebles e Intangibles

Este renglón se integra como sigue:

	<u>2018</u>
Inversión:	
Bienes Inmuebles	
Terrenos	\$ 398'225,694
Edificios	1'450'205,879
Obras en proceso	<u>22'136,269</u>
	\$1'870'567,842
Bienes Muebles	
Mobiliario y equipo de Admón.	341'359,840
Mobiliario y Equipo Educativo y Recreativo	55'406,410
Equipo e Instrumental Médico y de Laboratorio	244'065,919
Vehículos y Equipo de Transporte	59'222,442
Maquinaria, Otros Equipos y Herramientas	90'622,688
Activos Biológicos	<u>1'523,219</u>
	792'200,518
Activos Intangibles	
Software	11'257,169

	2'674'025,529

Depreciación acumulada	(1'333'597,028)

Neto	\$ 1'340'428,501
	=====

La depreciación se calcula por el método de línea recta a partir del mes de adquisición, utilizando las tasas anuales que a continuación se mencionan:

Instituto Tecnológico de Sonora
Notas a los estados financieros
Al 31 de Marzo de 2018
(Cifras en pesos)

Trimestre: Primero de 2018

Cuenta	% Anual de depreciación
Edificios	3.33, 5
Mobiliario y equipo de Admón.	8.33, 10, 16.66, 20, 25
Mobiliario y Equipo Educacional y Recreativo	10, 16.66, 20
Equipo e Instrumental Médico y de Laboratorio	10
Vehículos y Equipo de Transporte	20
Maquinaria, Otros Equipos y Herramientas	8.33, 10, 16.66
Activos Biológicos	16.66

El valor de las propiedades y equipo se revisa cuando existen indicios de deterioro en el valor de dichos activos. En estos casos, se determina el valor de recuperación de los activos mediante la obtención de su precio de venta y su valor de uso. Cuando el valor de su recuperación es inferior el valor neto en libros, la diferencia se reconoce como una pérdida por deterioro.

Nota 10. Pasivo

Este renglón se integra como sigue:

	<u>2018</u>
Servicios Personales por Pagar a Corto Plazo	\$ 13'071,207
Proveedores por pagar a corto plazo	10'291,532
Contratistas por obras públicas por pagar A corto plazo	198,636
Retenciones y Contribuciones por Pagar a Corto Plazo	22'293,160
Otras Cuentas por Pagar a Corto Plazo	3'269,057
Fondos en Garantía a Corto Plazo	926,510
Ingresos por Clasificar	7,736

	\$ 50'057,838
	=====

Instituto Tecnológico de Sonora
Notas a los estados financieros
Al 31 de Marzo de 2018
(Cifras en pesos)

Trimestre: Primero de 2018

II) Notas al Estado de Actividades

Ingresos de la Gestión

			2018
Concepto	Importe	%	Total
Ingresos de la Gestión			115,991,909
Ingresos por ventas de bienes y servicios de organismos descentralizados (1)	115,991,909	35%	
Participaciones, Aportaciones, Transferencias, Asignaciones, Subsidios y Otras Ayudas			208,078,576
Convenios			
Subsidios y Subvenciones (2)	208,078,576	62%	
Ayudas sociales			
Otros Ingresos y Beneficios			10,197,784
Intereses ganados de valores, créditos, bonos y otros.	11,297,479	4%	
Otros Ingresos Financieros	678,755	0%	
Otros ingresos de Ejercicios Anteriores	-1,682,793	-1%	
Bonificaciones y Descuentos Obtenidos	18,221	0%	
Dif por tipo de cambio a favor en efectivo y equivalentes	-191,077	0%	
Utilidades por Participación Patrimonial			
Otros Ingresos y Beneficios varios	77,200	0%	
Total Ingresos y Otros Beneficios			334,268,269

1. Ingresos por ventas de bienes y servicios de organismos descentralizados

Este rubro se integra principalmente por ingresos de Colegiaturas que se obtienen por inscripciones de nivel Licenciatura en los ciclos Enero-Mayo, Verano y Agosto-Diciembre, Maestría por los ciclos Enero-Abril, Mayo-Agosto y Septiembre-Diciembre y Doctorado de los ciclos Enero-Junio y Julio-Diciembre; así como otros ingresos cobrados en el Instituto e Ingresos de Entidades Auxiliares.

Instituto Tecnológico de Sonora
Notas a los estados financieros
Al 31 de Marzo de 2018
(Cifras en pesos)

Trimestre: Primero de 2018

2. Subsidios y Subvenciones

De acuerdo con comunicación oficial de la Secretaría de Educación Pública, el subsidio autorizado por el ejercicio 2018 fue de \$495'063,555, de los cuales al 31 de marzo de 2018 se han recaudado \$139'860,000.

Por parte del Gobierno del Estado de Sonora, el Congreso autorizó para el ejercicio 2018 la cantidad de \$282'987,860, de la cual se ha recaudado al 31 de marzo 2018 el importe de \$68'218,576.

Gastos y Otras Pérdidas

	2018		
Concepto	Importe	%	Total
Gastos de Funcionamiento			267,354,098
Servicios Personales	200,766,466	66%	
Materiales y suministros	24,135,904	8%	
Servicios Generales	42,451,728	14%	
Transferencias, Asignaciones, Subsidios y Otras Ayudas			9,528,030
Ayudas Sociales	9,528,030	3%	
Donativos			
Otros Gastos y perdidas Extraordinarias			27,285,983
Estimaciones, Depreciaciones, Deterioros, Obsolescencias y Amortizaciones	27,285,983	9%	
Disminución de Inventarios			
Otros Gastos			
Inversión Pública			
Inversión Pública no capitalizable			
Total Gastos y Otras Pérdidas			304,168,111

Dentro de las partidas más importantes se encuentra el concepto de Servicios Personales, que equivale al 66% del total de gasto que incluyen Remuneraciones al personal de carácter permanente y Remuneraciones adicionales y especiales como parte de las partidas más relevantes, además de Servicios Generales 14% en el cual se incluyen gastos de Servicios Profesionales, Científicos y Técnicos y Otros Servicios y Servicios de Instalación, Reparación, Mantenimiento y Conservación como los conceptos más significativos.

Instituto Tecnológico de Sonora
Notas a los estados financieros
Al 31 de Marzo de 2018
(Cifras en pesos)

Trimestre: Primero de 2018

III) Notas al Estado de Variación en la Hacienda Pública

Concepto	Hacienda Pública / Patrimonio Contribuido	Hacienda Pública / Patrimonio Generado de Ejercicios Anteriores	Hacienda Pública / Patrimonio Generado del Ejercicio	Exceso o Insuficiencia en la Actualización de la Hacienda Pública / Patrimonio	Total
Hacienda Pública / Patrimonio Contribuido Neto de 2017	1,120,879,631.98				1,120,879,631.98
Aportaciones	518,752,876.78				518,752,876.78
Donaciones de Capital	153,742,700.01				153,742,700.01
Actualización de la Hacienda Pública/Patrimonio	448,384,055.19				448,384,055.19
Hacienda Pública / Patrimonio Generado Neto de 2017		1,596,895,380.62	-203,998,342.92		1,392,897,037.70
Resultados del Ejercicio (Ahorro/Desahorro)			-203,998,342.92		- 203,998,342.92
Resultados de Ejercicios Anteriores		271,940,819.59			271,940,819.59
Revalúos		40,437,149.21			40,437,149.21
Reservas		1,295,495,903.01			1,295,495,903.01
Rectificaciones de Resultados de Ejercicios Anteriores		- 10,978,491.19			- 10,978,491.19
Exceso o Insuficiencia en la Actualización de la Hacienda Pública / Patrimonio Neto de 2017				12,946,423.51	12,946,423.51
Resultado por Posición Monetaria				12,946,423.51	12,946,423.51
Resultado por Tenencia de Activos no Monetarios				-	-
Hacienda Pública / Patrimonio Neto Final de 2017	1,120,879,631.98	1,596,895,380.62	-203,998,342.92	12,946,423.51	2,526,723,093.19
Cambios en la Hacienda Pública / Patrimonio Contribuido Neto de 2018	-				-
Aportaciones	-				-
Donaciones de Capital	-				-
Actualización de la Hacienda Pública/Patrimonio	-				-
Variaciones de la Hacienda Pública / Patrimonio Generado Neto de 2018		- 203,998,342.92	232,140,759.08		28,142,416.16
Resultados del Ejercicio (Ahorro/Desahorro)			30,100,158.27		30,100,158.27
Resultados de Ejercicios Anteriores		- 203,998,342.92	203,998,342.92		-
Revalúos			-		-
Reservas			- 827,693.31		- 827,693.31
Rectificaciones de Resultados de Ejercicios Anteriores			- 1,130,048.80		- 1,130,048.80
Cambios en el Exceso o Insuficiencia en la Actualización de la Hacienda Pública / Patrimonio Neto de 2018				-	-
Resultado por Posición Monetaria				-	-
Resultado por Tenencia de Activos no Monetarios				-	-
Hacienda Pública / Patrimonio Neto Final de 2018	1,120,879,631.98	1,392,897,037.70	28,142,416.16	12,946,423.51	2,554,865,509.35

Instituto Tecnológico de Sonora
Notas a los estados financieros
Al 31 de Marzo de 2018
(Cifras en pesos)

Trimestre: Primero de 2018

IV) Notas al Estado de Flujos de Efectivo

	<u>2018</u>	<u>2017</u>
Efectivo	\$ 1'133,526	\$ 258,044
Bancos/Tesorería	11'561,403	18'080,489
Inversiones Temporales	207'318,582	200'264,544
Fondos con afectación específica	21'824,568	26'555,406
	-----	-----
	\$ 241'838,079	\$ 245'158,483
	=====	=====

Al 31 de marzo del 2018 se realizaron adquisiciones por un monto de \$10'330,500 dentro del concepto bienes muebles e inmuebles. A continuación se enlista el concepto y monto de bienes muebles e inmuebles:

	2018
Concepto	Importe
Mobiliario y Equipo de Administración	5,088,406
Mobiliario y Equipo Educativo y Recreativo	1,965,129
Equipo e Instrumental Médico y de Laboratorio	1,971,965
Equipo de Transporte	
Maquinaria y Equipo Agropecuario	577,747
Bienes Inmuebles	
Activos Intangibles	
Inversión Pública	727,252
Total	10,330,500

Al 31 de marzo del 2018 se presentaron movimientos en partidas y/o rubros que no afectan al efectivo, las principales partidas que no afectaron al efectivo se presentan a continuación en la Conciliación de los Flujos de Efectivo Netos de las Actividades de Operación y la cuenta de Ahorro/Desahorro antes de Rubros Extraordinarios.

Instituto Tecnológico de Sonora
Notas a los estados financieros
Al 31 de Marzo de 2018
(Cifras en pesos)

Trimestre: Primero de 2018

Concepto	Importes	
	2018	2017
Ahorro/Desahorro antes de rubros Extraordinarios	59,068,934	-122,502,260
<i>Movimientos de partidas (o rubros) que no afectan al efectivo</i>		
Estimaciones, Depreciaciones, Deterioros, Obsolencias y Amortizaciones	27,285,983	88,762,530
Depreciación	27,204,463	88,105,147
Amortización de activo intangible	58,156	193,854
Incrementos en las provisiones	0	0
Deterioro de activos biológicos	23,363	463,529
Disminución de Inventarios	0	935
Disminución de Inventarios de mercancías para ventas	0	935
Otros Ingresos y Beneficios Varios	-1,682,793	7,267,382
Remanentes de Ingresos de Ejercicios Anteriores	-1,682,793	19,155,315
Utilidades por participación patrimonial	0	-11,887,933
Total	30,100,158	-203,998,343

b) Notas de Memoria: cuentas de orden

Cuentas de Orden Contables y Presupuestarias

Contables:

Contratos para inversión mediante proyectos para presentación de servicios y similares

Pasivo contingente, tiene por objeto el presentar el resultado de la Valuación Actuarial del plan de pensiones y prestaciones contingentes del personal del Instituto, el cual al mes de marzo 2018 presenta un saldo por la cantidad de \$395'282,564.

Bien bajo contrato o concesión

Almacén de Consignaciones tiene por objeto el registro del resguardo de mercancías en stock del Instituto, tales como materiales y papelería, siendo al mes de marzo 2018 por \$21,847.

Instituto Tecnológico de Sonora
Notas a los estados financieros
Al 31 de Marzo de 2018
(Cifras en pesos)

Trimestre: Primero de 2018

Bien bajo contrato o concesión de la Entidad Auxiliar Librerías, al cierre del 1er trimestre del 2018 su importe es por la suma de \$32,870.

Cuentas por cobrar deudora

Colegiaturas por aplicar, tiene por objeto el registro de las colegiaturas incobrables; sin embargo, permite controlar y tener la recuperación de estas mismas, y en marzo 2018 cuenta con un saldo por \$56'371,200.

Cuentas de cobro dudoso, tiene por objeto el registro de las cuentas de cobro dudoso tales como anticipos a empleados, y en marzo 2018, su importe es por \$5'233,592 cuya antigüedad data del ejercicio 2007.

Crédito Educativo por Aplicar, tiene por objeto el registro de cobro dudoso de cargos de crédito educativo; a marzo 2018 se cuenta con un saldo de \$215,620 cuya antigüedad data del ejercicio 2010.

Documentos de cobro dudoso, tiene por objeto el registro de una deuda a cargo de Crédito y Ahorro del Noroeste, S.A.P. (CREANORO), que se originó en el año 1999, por \$1 al mes de marzo 2018 continua con dicho registro.

Asesoría legal y financiera, tiene por objeto llevar el control de los gastos generados por litigios contra el banco Scotiabank Inverlat, y su importe al cierre de marzo 2018 es por \$20'224,215.

Deudores por boletos, tiene por objeto el registro de las cuentas de cobro de la emisión de boletos de cada sorteo, y a marzo 2018 su importe es por \$ 9'029,016.

Subsidios no pagados deudora

Subsidios con recibo no pagados, tiene por objeto el presentar los Subsidios no pagados al cierre de cada ejercicio anual por Subsidios Estatales y Federales, tanto ordinarios como extraordinarios. Al cierre de marzo 2018 su saldo es por \$ 121'057,062. El saldo antes mencionado se integra por Subsidio Federal Ordinario del 2012 \$6,685 y de Subsidio Estatal ordinario del 2011 \$7'480,053, 2012 \$51'978,722, 2014 \$8'207,757, 2015 \$21'008,093, 2016 \$13'327,726 y 2017 19'048,026.

Instituto Tecnológico de Sonora
Notas a los estados financieros
Al 31 de Marzo de 2018
(Cifras en pesos)

Trimestre: Primero de 2018

Subsidios sin recibo no pagados, tiene por objeto el presentar los Subsidios no pagados al cierre de cada ejercicio anual por Subsidios Estatales y Federales tanto ordinarios como extraordinarios. Al cierre de marzo 2018 su saldo es por \$89'858,022. El saldo antes mencionado se encuentra integrado por Subsidio Federal Extraordinario Fondo para elevar la calidad por \$771,171 de 2011 y de Subsidio Estatal Ordinario 2012 \$4'920,184, 2013 \$34'166,667 y 2014 \$50'000,000.

Fondo de pensiones deudora

Fondo de Pensiones, tiene por objeto el presentar los saldos del Fideicomiso el cual al 31 de marzo 2018 asciende a \$ 854'097,099.

FAM

Fondo de Aportaciones Múltiples tiene por objeto el presentar los saldos de Obras en proceso subsidiadas por ISIE, y su importe al cierre de marzo 2018 es por \$41'187,715.

Estas notas son parte integrante de los estados financieros del **Instituto Tecnológico de Sonora**, con cifras al 31 de marzo de 2018.

c) Notas de Gestión Administrativa

1. Autorización e Historia

El Instituto Tecnológico de Sonora (ITSON), es un Organismo Público Descentralizado, con personalidad jurídica y patrimonio propios. Fue constituido con fecha 11 de julio de 1955 con la denominación inicial de "Instituto de Estudios Superiores Justo Sierra", con el objeto de prestar educación a nivel medio superior, para que en 1973, se iniciara la educación a nivel superior con reconocimiento oficial. El 2 de octubre de 1976 se publicó en el Boletín Oficial del Gobierno del Estado de Sonora la Ley Orgánica que rige actualmente a la Institución.

Además de las actividades de educación, el ITSON lleva a cabo otras actividades con las cuales se apoya para la obtención de recursos financieros, tales como el desarrollo del fraccionamiento Los Misioneros, en cuyo proyecto se adquirieron 93 hectáreas de terreno con el objeto de urbanizarlo y fraccionarlo para su venta, la realización de actividades de promoción como sorteos entre otras.

Instituto Tecnológico de Sonora
Notas a los estados financieros
Al 31 de Marzo de 2018
(Cifras en pesos)

Trimestre: Primero de 2018

La Institución tiene participación en las siguientes entidades, sobre las que se tiene un control e influencia significativa.

<u>Nombre</u>	<u>Relación</u>	<u>Porcentaje de Participación</u>	
		<u>2017</u>	<u>2016</u>
Novutek, S.C.	Subsidiaria	99.97%	99.97%
Diagnósticos Integrales en Patología Animal, S.C.	Subsidiaria	50.00%	50.00%
Servicios Profesionales en Educación, S.C.	Subsidiaria	99.00%	99.00%

A partir de los años 2006 a 2010 se realizaron aportaciones en infraestructura al fideicomiso del Parque Tecnológico de Software, el cual surgió a partir de una iniciativa tripartita del Instituto Tecnológico de Sonora (ITSON), el Gobierno Federal y el gobierno Estatal, este último representado por las empresas del Sector de Tecnologías de la Información (TI) de Sonora, con el objeto de contribuir a la reconversión económica regional, a través de agregar valor a los productos y servicios e incrementar las oportunidades de inversión y empleo para la región y de esta manera apoyar a mejorar la calidad de vida de la sociedad.

2. Organización y Objeto Social

Acorde al artículo tercero de la Ley Orgánica, el Instituto Tecnológico de Sonora tendrá por objeto:

- I. Participar en el proceso de creación, conservación, renovación y transmisión de la cultura;
- II. Promover en sus integrantes una formación armónica y equilibrada;
- III. Preparar los profesionales de nivel superior requeridos por el desarrollo del Estado y del País;
- IV. Realizar labores de investigación científica y tecnológica;

Instituto Tecnológico de Sonora
Notas a los estados financieros
Al 31 de Marzo de 2018
(Cifras en pesos)

Trimestre: Primero de 2018

- V. Extender los beneficios de la ciencia y de la tecnología hacia la comunidad;
- VI. Los demás que señalan esta ley y sus reglamentos

Es una Institución creada por decreto del Estado de Sonora cuyo objeto es la enseñanza de nivel superior, autorizado para recibir donativos deducibles en términos de la Ley. Es una persona moral con fines no lucrativos, sus obligaciones fiscales principales son retener y enterar el impuesto sobre la renta a cargo de terceros, pago definitivo de Impuesto Especial sobre Producción y Servicios (IEPS) por alimentos no básicos y entero de retenciones de Impuesto al Valor Agregado (IVA).

Para su operación cuenta con una Rectoría ubicada en Cd Obregón Sonora, conformada en seis campus académicos ubicados en Cd Obregón: Campus Obregón y Náinari, un campus en Guaymas y otro en Empalme y en Navojoa: Campus Centro y Sur. Las dependencias académicas y de apoyo son: Vicerrectorías, Direcciones, Departamentos, Coordinaciones, Comisiones, y las demás que se consideren necesarias y apruebe el Consejo Directivo

Se tienen constituidos fideicomisos para asegurar la permanencia, continuidad y buena marcha de la Institución en años futuros. Están restringidos exclusivamente a los fines que se mencionan en la **Nota de Desglose 6** y las operaciones son autorizadas por un Consejo Directivo y gestionadas por un Comité Técnico.

3. Bases de Preparación de los Estados Financieros

El Instituto a partir del año 2013 desarrolló un proyecto para implementar en el sistema de información financiera las disposiciones y medidas encaminadas a dar cumplimiento a la Ley General de Contabilidad Gubernamental, actualizando sus prácticas de registro de información financiera conforme a normatividad emitida por el Consejo Nacional de Armonización Contable (CONAC). Para el registro de las operaciones financieras, la Institución adopta el catálogo de cuentas homologado al 5° nivel emitido de conformidad con la Ley General de Contabilidad Gubernamental, para generar la información financiera acorde a los lineamientos establecidos por la propia Ley. Se continúa con el proceso de consolidación del sistema de información para la emisión de información financiera.

En forma supletoria el Instituto adopta de acuerdo con sus necesidades de control e información financiera las Normas de Información Financiera (NIF) emitidas por el Consejo Mexicano de Normas de Información Financiera, A.C. (CINIF).

Instituto Tecnológico de Sonora
Notas a los estados financieros
Al 31 de Marzo de 2018
(Cifras en pesos)

Trimestre: Primero de 2018

4. Políticas de Contabilidad Significativas

A continuación se presenta un resumen de las políticas más significativas utilizadas en la preparación de los estados financieros.

Reconocimiento de ingresos

Subsidios federales y estatales

Los subsidios federales y estatales se registran contablemente sobre la base de importes recaudados. Si al cierre del ejercicio no se ha depositado, estos no se registran en la cuenta de ingresos correspondiente.

Colegiaturas

Los ingresos por colegiaturas y cursos se reconocen al inicio del curso o semestre, registrándose como cuenta por cobrar.

Servicios y mercancías

Los ingresos por ventas se reconocen en el momento en que se transfiere a los clientes la propiedad de los productos, lo cual sucede cuando estos reciben y aceptan dichos productos, y en cuanto a los servicios, el ingreso se reconoce dependiendo de su clasificación.

Efectos de la inflación en estos estados financieros

Actualmente el entorno económico es no inflacionario.

Operaciones en el extranjero

Las operaciones en monedas extranjeras se registran al tipo de cambio aplicable a la fecha de su celebración. Los activos y pasivos en monedas extranjeras se valúan al tipo de cambio de la fecha del balance general. Las diferencias cambiarias que resultan entre la fecha de celebración y la de su cobro o pago, y las derivadas de la conversión de los saldos en monedas extranjeras al tipo de cambio de la fecha de los estados financieros, se aplican a resultados.

Instituto Tecnológico de Sonora
Notas a los estados financieros
Al 31 de Marzo de 2018
(Cifras en pesos)

Trimestre: Primero de 2018

En la **Nota de Gestión 5** se muestra la posición en moneda extranjera al final de cada ejercicio y los tipos de cambio utilizados en la conversión de estos saldos.

Inversiones en aportaciones

Se consideran aquellas en las cuales el Instituto mantiene una inversión permanente en el capital en sociedades y se valúan por el método de participación.

Inventarios y estimación para inventarios de lento movimiento y obsolescencia

Los inventarios se reconocen al costo histórico de adquisición y se valúan utilizando el método de costos promedios. El monto presentado en los estados financieros no excede al valor de realización de los mismos.

El Instituto no acostumbra determinar una estimación para obsolescencia de inventarios. En caso de determinarse que existe este hecho, se aplican contra los resultados del ejercicio en que esto suceda.

Programa de beneficios por separación

En la Ley Federal del Trabajo se establece, entre otras, la obligación de efectuar determinados pagos a trabajadores que dejen de prestar sus servicios bajo ciertas circunstancias o cumpliendo diversos requisitos; así como el pago de las obligaciones señaladas en los contratos de trabajo. El Instituto tiene establecido un plan de pensiones en beneficio de su personal.

Las reglas de operación del plan de pensiones consisten en la posibilidad de retiro al cumplir 60 años de edad para las generaciones actuales y 65 años para las futuras, con una antigüedad mínima de 20 años, con pago en este caso del 50% de su salario regulador, cantidad que se va incrementando a mayor antigüedad hasta alcanzar el 100% con 30 años de servicio para generaciones actuales o 35 años para las futuras. Los trabajadores aportan un 8% de su sueldo incluyendo la prima de antigüedad y el Instituto efectúa las aportaciones correspondientes al 14% de los conceptos descritos anteriormente.

Al 1er trimestre del ejercicio 2018 el Instituto registró en gastos por este concepto la cantidad de \$8'822,735.

Instituto Tecnológico de Sonora
Notas a los estados financieros
Al 31 de Marzo de 2018
(Cifras en pesos)

Trimestre: Primero de 2018

El estudio de los cálculos actuariales se apegan a los lineamientos que establece el Boletín NIF D-3 "Beneficios a los empleados". El cálculo actuarial del ejercicio 2017 se encuentra en proceso.

Uso de estimaciones

La formulación de los estados financieros de conformidad con normas de información financiera, requiere la aplicación de estimaciones en la valuación de algunos de sus renglones. Los resultados que finalmente se obtengan pueden ser diferentes de las estimaciones efectuadas.

Inversiones en valores

Se adquieren con la finalidad de realizarlos en el corto plazo. Se valúan a su precio razonable.

Pasivos, provisiones, activos y pasivos contingentes y compromisos

Los pasivos por provisiones se reconocen cuando existe una obligación presente como resultado de un evento pasado y es probable que se requiera la salida de recursos económicos como medio para liquidar dicha obligación, y esta pueda ser estimada de manera razonable.

Cuando el efecto del valor del dinero a través del tiempo es significativo, el importe de la provisión es el valor presente de los desembolsos que se espera sean necesarios para liquidar la obligación.

El Instituto registra los pasivos contingentes solo cuando derivado de la probabilidad de la salida de recursos reconoce una provisión. También, los compromisos solamente se reconocen cuando se genera una pérdida.

Instituto Tecnológico de Sonora
Notas a los estados financieros
Al 31 de Marzo de 2018
(Cifras en pesos)

Trimestre: Primero de 2018

Antigüedad de saldos del Pasivo a Corto Plazo		
Enero-Marzo 2018 (pesos corrientes)	Total	Menor de un año
Pasivo		
Servicios Personales por Pagar Corto Plazo	13,071,206	13,071,206
Proveedores por Pagar a Corto Plazo	10,291,531	10,291,531
Contratista p/Obra Pública	198,636	198,636
Retenciones y Contribuciones por Pagar a Corto Plazo	22,293,160	22,293,160
Otras Cuentas por Pagar a Corto Plazo	3,269,057	3,269,057
Fondos y Bienes de Terceros en Garantía y/o Administración a Corto Plazo	926,510	926,510
Otros Pasivos a Corto Plazo	7,736	7,736
Total Pasivo	50,057,838	50,057,838

5. Posición en moneda extranjera y protección por riesgo cambiario

Este renglón se integra como sigue:

	<i>Cifras en dólar USA</i>	<i>Cifras en Euros</i>
	<u>2018</u>	<u>2018</u>
Activo	Dlls. 256,102	Eur 1,231
Pasivo	<u>-1,670</u>	<u>0</u>
Posición larga	Dlls. <u>254,432</u>	Eur <u>1,231</u>

Los tipos de cambio utilizados al 31 de marzo del 2018 para convertir los importes anteriores en dólares USA a moneda nacional fueron de \$18.3445 y en Euros es de \$23.1100.

Instituto Tecnológico de Sonora
Notas a los estados financieros
Al 31 de Marzo de 2018
(Cifras en pesos)

Trimestre: Primero de 2018

Al 31 de marzo del 2018 el Instituto tuvo las siguientes operaciones denominadas en moneda extranjera.

	<u>Dólar USA</u>	<u>Euros</u>
	<u>2018</u>	<u>2018</u>
Servicios personales		
Compra de suministros y materiales	9,404	
Servicios generales	23,001	934
Ayudas sociales		
Compra de activos fijos	<u>3,940</u>	<u> </u>
Dlls.	<u>36,345</u>	Eur <u>934</u>

Las operaciones en monedas extranjeras se registran al tipo de cambio aplicable a la fecha de su celebración. Los activos y pasivos en moneda extranjeras se valúan al tipo de cambio de la fecha del balance general. Las diferencias cambiarias que resultan entre la fecha de celebración y la de su cobro o pago, y las derivadas de la conversión de los saldos en monedas extranjeras al tipo de cambio de la fecha de los estados financieros, se aplican a resultados.

Actualmente el Instituto no cuenta con un seguro de protección de riesgo por cobertura bancaria, dado que son reducidas las operaciones que realiza en moneda extranjera.

6. Reporte analítico del activo

Propiedades, planta y equipo

Los importes capitalizables, valores activados de bienes y la actualización de valores de inmuebles se encuentran en la **Nota de Desglose 9**.

Instituto Tecnológico de Sonora
Notas a los estados financieros
Al 31 de Marzo de 2018
(Cifras en pesos)

Trimestre: Primero de 2018

Gastos capitalizados a marzo 2018

Concepto	2018 Importe
Mobiliario y Equipo de Administración	5,088,406
Mobiliario y Equipo Educativo y Recreativo	1,965,129
Equipo e Instrumental Médico y de Laboratorio	1,971,965
Equipo de Transporte	
Maquinaria y Equipo Agropecuario	577,747
Bienes Inmuebles	
Activos Intangibles	
Inversión Pública	727,252
Total	10,330,500

Riesgos en inversiones financieras

Al 31 de marzo del 2018 el Instituto ha operado con instrumentos financieros de papel y fondos de valores gubernamentales.

Las principales variaciones en el activo respecto de inversiones en valores se encuentran en la **Nota de desglose 1**; respecto de inversiones en empresas de participación mayoritaria se identifican en la **Nota de desglose 7**; y en relación al patrimonio se encuentran en la **Nota III Notas al Estado de Variación en la Hacienda Pública**.

7. Fideicomisos, mandatos y análogos

Se tienen constituidos fideicomisos autorizados por el Consejo Directivo para asegurar la permanencia, continuidad y buena marcha de la Institución en años futuros. Están restringidos exclusivamente a los fines que se mencionan en la **Nota de desglose 6** y las operaciones son gestionadas por el Comité Técnico.

Dentro de los Fideicomisos, Mandatos y Análogos, el Instituto cuenta con Fondos de Inversión de Recursos Propios y Fondos de Inversión de Recursos Federales Extraordinarios, los cuales se integran de la siguiente forma:

Instituto Tecnológico de Sonora
Notas a los estados financieros
Al 31 de Marzo de 2018
(Cifras en pesos)

Trimestre: Primero de 2018

Fondos de Inversión de Recursos Propios	<u>2018</u>
Fideicomisos para garantizar las aportaciones a los Fondos de Pensiones.	315'484,227
Fideicomiso para contingencias.	187'857,729
Fideicomiso para desarrollo académico.	63'559,292
Fideicomiso para infraestructura.	21'023,050
	<hr/>
	587'924,298
Fondos de Inversión de Recursos Específicos	
Fideicomiso Programa para el Desarrollo Profesional Docente para el Tipo Superior PRODEP	8'136,988
Fideicomiso de PFCE 2017	15'677,240
	<hr/>
	23'814,228
	<hr/>
Total	<u><u>611'738,526</u></u>

8. Reporte de la Recaudación

Respecto del análisis del comportamiento de recaudación se puede ver su desglose en el apartado **II Notas al Estado de Actividades**

Al 31 de marzo del 2018 en relación a la programación anual de los subsidios federales ordinarios y extraordinarios se obtuvo un 28% de recaudación y al respecto del subsidio proveniente del Ejecutivo Estatal se tuvo una recaudación del 21%, respecto a este último durante el primer trimestre del 2018 se recaudó un importe de \$9'473,875 correspondiente al ejercicio 2017.

9. Información sobre la Deuda y el Reporte Analítico de la Deuda

Nada que reportar en este apartado.

10. Calificaciones Otorgadas

Nada que reportar en este apartado.

Instituto Tecnológico de Sonora
Notas a los estados financieros
Al 31 de Marzo de 2018
(Cifras en pesos)

Trimestre: Primero de 2018

11. Procesos de mejora

Existen procesos de soporte documentados, los cuales se encuentran en el Sistema de Gestión de la Calidad del Instituto y se ha definido en cada uno de ellos las políticas aplicables a cada proceso. Lo anterior orientado a crear las capacidades para mejorar la calidad y la eficacia en la entrega de servicios y/o productos, así como para rendir cuentas claras sobre la administración de los recursos públicos y la efectividad de las acciones, así mismo el Instituto continúa con la mejora continua del sistema de información orientado al cumplimiento de los requisitos y lineamientos de la Ley General de Contabilidad Gubernamental.

12. Información por segmentos

El Instituto inicia operaciones con Contabilidad de Fondos en el año 1998 en apego a una iniciativa del Gobierno Federal para consolidar una contabilidad especial para las instituciones de educación superior a través del Programa para la Normalización de la Información Administrativa (PRONAD), en la cual se clasifican los recursos en fondos según los fines diversos para los que fueron otorgados, presentando informes de las actividades y objetivos especificados por los otorgantes del recurso, pero tomando en cuenta la reglamentación y las limitaciones internas y externas que tenga la institución. Los propósitos de esta contabilidad principalmente son: rendir cuentas sobre el destino de los recursos a las fuentes de financiamiento; el control de activos a través de un segmento financiero de registro; proveer información para la planeación y presupuestación para una mejor administración; proporcionar información financiera por periodo, segmentada acorde al origen de los recursos, entre otros.

Derivado de lo anterior, el registro de las operaciones se lleva a cabo al valor que tienen al momento de su realización, clasificándose por tipo de fondo (genérico, específico u otro), con base al modelo de contabilidad por fondos propuesto por la Secretaría de Educación Pública para las instituciones de educación superior, el que tiene como propósito primordial controlar el origen y destino de los recursos, así como, identificar las restricciones para su uso, establecidas por los otorgantes de los recursos.

13. Partes relacionadas

La Institución ha efectuado inversiones en las entidades descritas en la **Nota de Gestión 1**, sobre las que se tiene un control e influencia significativa.

Instituto Tecnológico de Sonora
Notas a los estados financieros
Al 31 de Marzo de 2018
(Cifras en pesos)

Trimestre: Primero de 2018

14. Responsabilidad sobre la presentación razonable de la información contable.

Bajo Protesta de decir la verdad, declaramos que los Estados Financieros y sus notas, son razonablemente correctos; estos son preparados en la Dirección de Recursos Financieros y sometidos a la consideración del H. Consejo Directivo para su análisis y en su caso aprobación, según lo establecido en el artículo 23 fracción XI del Reglamento General de la Ley Orgánica del Instituto Tecnológico de Sonora.

d) Notas de Información Presupuestaria

ETCA-II-01 Estado Analítico de Ingresos

ECTA-II-02 Estado Analítico de Ingresos Detallado-LDF

Para los dos formatos anteriores, la máxima autoridad del Instituto Tecnológico de Sonora es el H. Consejo Directivo quien autoriza en forma general y basándose en sus necesidades el presupuesto Institucional. En el transcurso del año pueden presentarse modificaciones al presupuesto, las cuales no impactan de manera directa en la estructura programática ya que ésta se define a principios del ejercicio.

En el mes de diciembre de 2017 por medio de dictamen el H. Consejo Directivo autorizó el presupuesto aprobado para el ejercicio 2018 por un monto de \$1'174'913'929 el cual incluye reservas institucionales por \$243'761,305. Presentándose a marzo el primer modificado en proceso de autorización de \$1'294'970,145 debido principalmente a Proyectos de Desarrollo, contratos en trámite y fondos extraordinarios, incluyendo reservas institucionales por \$262'648,572.

La variación negativa en el rubro de Ingresos por venta de bienes y servicios y en el rubro Transferencias, Asignaciones, Subsidios y Otras Ayudas ESTATALES se debe a que no se ha recaudado lo programado durante el año.

ETCA-II-03 Conciliación Entre los Ingresos Presupuestarios y Contables

Ingresos contables no presupuestarios

A continuación se detallan los Ingresos Contables no Presupuestarios del ejercicio 2018:

Instituto Tecnológico de Sonora
Notas a los estados financieros
Al 31 de Marzo de 2018
(Cifras en pesos)

Trimestre: Primero de 2018

	\$ 11'976,234	Ingresos financieros	
	- \$ 1'778,449	Otros Ingresos y Beneficios Varios	
	\$ 10'197,785	TOTAL	

Dentro de Otros ingresos y beneficios varios se incluye el registro de subsidios y remanentes por ejercer de los proyectos con recursos específicos o etiquetados los cuales son otorgados para que se realicen de manera continua, por lo que algunos de dichos proyectos podrían llegar a cruzar ejercicios.

Ingresos presupuestarios no contables

Nada que informar en este apartado

ETCA-II-04 Estado Analítico del Ejercicio Presupuesto de Egresos

***ETCA-II-05 Estado Analítico del Ejercicio Presupuesto de Egresos Detallado-LDF
Clasificación por Objeto de Gasto***

***ETCA-II-06 Estado Analítico del Ejercicio Presupuesto de Egresos Clasificación
Económica (Por tipo de Gasto)***

***ETCA-II-07 Estado Analítico del Ejercicio Presupuesto de Egresos, Por Unidad
Administrativa***

***ETCA-II-11-08 Estado Analítico del Ejercicio Presupuesto de Egresos Detallado-LDF,
Por Unidad Administrativa***

***ETCA-II-11-09 Estado Analítico del Ejercicio Presupuesto de Egresos Por Clasificación
Administrativa (Por Poderes)***

***ETCA-II-10 Estado Analítico del Ejercicio Presupuesto de Egresos Por Clasificación
Administrativa, Por Tipo de Organismos o Entidad Paraestatal***

***ETCA-II-11 Estado Analítico del Ejercicio Presupuesto de Egresos, Clasificación
Funcional (Finalidad y Función)***

***ETCA-II-12 Estado Analítico del Ejercicio Presupuesto de Egresos, Detallado-LDF,
Clasificación Funcional (Finalidad y Función)***

***ETCA-II-13 Estado Analítico del Ejercicio Presupuesto de Egresos, Por partida del
Gasto***

***ETCA-II-14 Estado Analítico del Ejercicio Presupuesto de Egresos Detallado-LDF,
(clasificación de Servicios Personales por categoría)***

Para los formatos listados anteriormente, la máxima autoridad del Instituto Tecnológico de Sonora es el H. Consejo Directivo quien autoriza en forma general y

Instituto Tecnológico de Sonora
Notas a los estados financieros
Al 31 de Marzo de 2018
(Cifras en pesos)

Trimestre: Primero de 2018

basándose en sus necesidades el presupuesto Institucional. En el transcurso del año pueden presentarse modificaciones al presupuesto, las cuales no impactan de manera directa en la estructura programática ya que ésta se define a principios del ejercicio.

En el mes de diciembre de 2017 por medio de dictamen el H. Consejo Directivo autorizó el presupuesto aprobado para el ejercicio 2018 por un monto de \$1'174'913'929 presentándose a marzo el primer modificado en proceso de autorización de \$1'294'970,145 debido principalmente a Proyectos de Desarrollo, contratos en trámite y fondos extraordinarios.

Además es importante mencionar que derivado de la operación de las áreas institucionales es necesario realizar traspasos presupuestales principalmente entre los capítulos 2000 de Materiales y suministros, 3000 Servicios generales y 4000 Transferencias, Asignaciones, Subsidios y Otras Ayudas. Lo anterior genera variaciones en estos capítulos, más no en el presupuesto total.

Las variaciones significativas se presentan en el anexo denominado Análisis de variaciones Programático – Presupuestal.

ETCA-II-15 Conciliación Entre los Egresos Presupuestarios y los Gastos Contables

Egresos presupuestarios no contables

El total de egresos presupuestarios por la adquisición de Bienes muebles, Inmuebles e Intangibles y de inversión pública es por \$10'330,500 los cuales se capitalizaron.

Egresos contables no presupuestarios

Los gastos contables no presupuestarios se encuentran integrados principalmente por la depreciación al 31 de marzo 2018.

ETCA-II-16 Endeudamiento Neto

El Instituto no cuenta con deudas de esta índole.

Instituto Tecnológico de Sonora
Notas a los estados financieros
Al 31 de Marzo de 2018
(Cifras en pesos)

Trimestre: Primero de 2018

ETCA-II-17 Intereses de la Deuda

El Instituto no cuenta con deudas de esta índole.

d) Notas de Información Programática

ETCA-III-01 Gasto Por Categoría Programática

En la clasificación del Gasto Por categoría Programática se aplicó en los siguientes conceptos:

- Sujetos a Reglas de Operación se integran por subsidios Federales Ordinarios y Extraordinarios.
- Otros Subsidios se integran por los subsidios Estatales Ordinarios y Extraordinarios.
- Prestación de Servicios Públicos se integran por los Recursos Propios.

ETCA-III-03 Gasto por proyectos de Inversión

El gasto por proyectos de inversión que se enlista es lo devengado 31 de marzo en los diferentes edificios académicos-administrativos de la institución.

ETCA-III-04 Informe del Avance Programático

Se adjuntan reportes de indicadores.

ETCA-III-05 Matriz de Indicadores de Resultados

Nada que informar en este apartado, no aplica para la Institución debido a que el programa presupuestario "Educación Superior de Calidad para el Desarrollo" lo reporta de manera directa la Secretaría de Educación y Cultura.

Instituto Tecnológico de Sonora
Notas a los estados financieros
Al 31 de Marzo de 2018
(Cifras en pesos)

Trimestre: Primero de 2018

e) Notas de Información Complementaria

ETCA-IV-01 Indicadores de Postura Fiscal

En el Presupuesto de ingresos se incluyen únicamente lo del ejercicio actual que permite soportar en parte el Presupuesto Egresos.

ETCA-IV-02 Balance Presupuestario-LDF

Se presenta la información en el formato correspondiente.

ETCA-IV-03 Relación de Cuentas Bancarias Productivas Específicas

En la cuenta 0592892647 de Banorte, S. A. se depositan y ministran los recursos federales ordinarios transferidos al Instituto, de la cual, se envía el recurso necesario para cubrir las cuentas bancarias de nóminas, así como a las cuentas correspondientes para el pago a proveedores por bienes y servicios suministrados a la institución.

Mtra. Luz Marisa Meza Iribe
Directora de Recursos Financieros

Dr. Javier Rolando Reyna Granados
Vicerrector Administrativo

**Sistema Estatal de Evaluación
Estado Analítico de Ingresos
Instituto Tecnológico de Sonora
Del 01 de Enero al 31 de Marzo de 2018**

ETCA-II-01

(PESOS)

TRIMESTRE: PRIMERO

Rubros de los Ingresos	Ingresos Estimado Original Anual (1)	Ampliaciones y Reducciones (+ ó -) (2)	Ingresos Modificado Anual (3= 1 +2)	Ingresos Devengado Acumulado (4)	Ingresos Recaudado Acumulado (5)	Diferencia (6= 5 - 1)
Impuestos			0			0
Cuotas y Aportaciones de Seguridad Social	0	0	0	0	0	0
Contribuciones de Mejoras			0			0
Derechos			0			0
Productos	0	0	0	0	0	0
Corriente			0			0
Capital			0			0
Aprovechamientos	0	0	0	0	0	0
Corriente			0			0
Capital			0			0
Ingresos por Ventas de Bienes y Servicios	165,600,061	88,670,097	254,270,158	115,991,909	65,268,480	-100,331,581
Participaciones y Aportaciones			0			0
Transferencias, Asignaciones, Subsidios y Otras Ayudas FEDERALES	492,564,703	2,498,852	495,063,555	139,860,000	139,860,000	-352,704,703
Transferencias, Asignaciones, Subsidios y Otras Ayudas ESTATALES	272,987,860	10,000,000	282,987,860	68,218,576	68,218,576	-204,769,284
Ingresos Derivados de Financiamientos			0			0
Total	931,152,624	101,168,949	1,032,321,573	324,070,485	273,347,056	-657,805,568
					Ingresos Excedentes 1	

**Sistema Estatal de Evaluación
Estado Analítico de Ingresos
Instituto Tecnológico de Sonora
Del 01 de Enero al 31 de Marzo de 2018**

ETCA-II-01

(PESOS)

TRIMESTRE: PRIMERO

Estado Analítico de Ingresos Por Fuente de Financiamiento	Ingresos Estimado Original Anual (1)	Ampliaciones y Reducciones (+ ó -) (2)	Ingresos Modificado Anual (3= 1 +2)	Ingresos Devengado Acumulado (4)	Ingresos Recaudado Acumulado (5)	Diferencia (6= 5 - 1)
Ingresos del Gobierno	0	0	0	0	0	0
Impuestos	0	0	0	0	0	0
Contribuciones de Mejoras			0			0
Derechos			0			0
Productos	0	0	0	0	0	0
Corriente			0			0
Capital			0			0
Aprovechamientos	0	0	0	0	0	0
Corriente			0			0
Capital			0			0
Participaciones y Aportaciones			0			0
Transferencias, Asignaciones, Subsidios y Otras Ayudas			0			0
Ingresos de Organismos y Empresas	931,152,624	101,168,949	1,032,321,573	324,070,485	273,347,056	-657,805,568
Cuotas y aportaciones de Seguridad Social			0			0
Ingresos por ventas de Bienes y Servicios	165,600,061	88,670,097	254,270,158	115,991,909	65,268,480	-100,331,581
Transferencias, Asignaciones, Subsidios y Otras Ayudas, FEDERALES	492,564,703	2,498,852	495,063,555	139,860,000	139,860,000	-352,704,703
Transferencias, Asignaciones, Subsidios y Otras Ayudas, ESTATALES	272,987,860	10,000,000	282,987,860	68,218,576	68,218,576	-204,769,284
Ingresos derivados de Financiamiento	0	0	0	0	0	0
Ingresos Derivados de Financiamientos			0			0
Total	931,152,624	101,168,949	1,032,321,573	324,070,485	273,347,056	-657,805,568
					Ingresos Excedentes 1	

Mtra. Luz Marisa Meza Iribé
Directora de Recursos Financieros

Dr. Javier Rolando Reyna Granados
Vicerrector Administrativo

Concepto (c)	Ingreso					Diferencia (e)
	Estimado (d)	Ampliaciones/ (Reducciones)	Modificado	Devengado	Recaudado	
i4) Fondo de Compensación de Repecos-Intermedios	-	-	-	-	-	-
i5) Otros Incentivos Económicos	-	-	-	-	-	-
J. Transferencias	-	-	-	-	-	-
K. Convenios	765,552,563.04	12,498,851.96	778,051,415.00	208,078,576.10	208,078,576.10	- 557,473,986.94
k1) Otros Convenios y Subsidios	765,552,563.04	12,498,851.96	778,051,415.00	208,078,576.10	208,078,576.10	- 557,473,986.94
L. Otros Ingresos de Libre Disposición (L=I1+I2)	-	-	-	-	-	-
I1) Participaciones en Ingresos Locales	-	-	-	-	-	-
I2) Otros Ingresos de Libre Disposición	-	-	-	-	-	-
I. Total de Ingresos de Libre Disposición (I=A+B+C+D+E+F+G+H+I+J+K+L)	931,152,624.04	98,668,948.70	1,029,821,572.74	320,652,784.73	270,847,055.78	- 660,305,568.26
Ingresos Excedentes de Ingresos de Libre Disposición						
Transferencias Federales Etiquetadas						
A. Aportaciones (A=a1+a2+a3+a4+a5+a6+a7+a8)	-	-	-	-	-	-
a1) Fondo de Aportaciones para la Nómina Educativa y Gasto Operativo	-	-	-	-	-	-
a2) Fondo de Aportaciones para los Servicios de Salud	-	-	-	-	-	-
a3) Fondo de Aportaciones para la Infraestructura Social	-	-	-	-	-	-
a4) Fondo de Aportaciones para el Fortalecimiento de los Municipios y de las Demarcaciones Territoriales del Distrito Federal	-	-	-	-	-	-
a5) Fondo de Aportaciones Múltiples	-	-	-	-	-	-
a6) Fondo de Aportaciones para la Educación Tecnológica y de Adultos	-	-	-	-	-	-
a7) Fondo de Aportaciones para la Seguridad Pública de los Estados y del Distrito Federal	-	-	-	-	-	-
a8) Fondo de Aportaciones para el Fortalecimiento de las Entidades Federativas	-	-	-	-	-	-
B. Convenios (B=b1+b2+b3+b4)	-	-	-	-	-	-
b1) Convenios de Protección Social en Salud	-	-	-	-	-	-
b2) Convenios de Descentralización	-	-	-	-	-	-
b3) Convenios de Reasignación	-	-	-	-	-	-
b4) Otros Convenios y Subsidios	-	-	-	-	-	-
C. Fondos Distintos de Aportaciones (C=c1+c2)	-	-	-	-	-	-
c1) Fondo para Entidades Federativas y Municipios Productores de Hidrocarburos	-	-	-	-	-	-

Concepto (c)	Ingreso					Diferencia (e)
	Estimado (d)	Ampliaciones/ (Reducciones)	Modificado	Devengado	Recaudado	
c2) Fondo Minero	-	-	-	-	-	-
D. Transferencias, Subsidios y Subvenciones, y Pensiones y Jubilaciones	-	-	-	-	-	-
E. Otras Transferencias Federales Etiquetadas	-	2,500,000.00	2,500,000.00	3,417,700.00	2,500,000.00	2,500,000.00
II. Total de Transferencias Federales Etiquetadas (II = A + B + C + D + E)	-	2,500,000.00	2,500,000.00	3,417,700.00	2,500,000.00	2,500,000.00
III. Ingresos Derivados de Financiamientos (III = A)	-	-	-	-	-	-
A. Ingresos Derivados de Financiamientos	-	-	-	-	-	-
IV. Total de Ingresos (IV = I + II + III)	931,152,624.04	101,168,948.70	1,032,321,572.74	324,070,484.73	273,347,055.78	- 657,805,568.26
Datos Informativos						
1. Ingresos Derivados de Financiamientos con Fuente de Pago de Ingresos de Libre Disposición	-	-	-	-	-	-
2. Ingresos Derivados de Financiamientos con Fuente de Pago de Transferencias Federales Etiquetadas	-	-	-	-	-	-
3. Ingresos Derivados de Financiamientos (3 = 1 + 2)	-	-	-	-	-	-

Mtra. Luz Marisa Meza Iribe
Directora de Recursos Financieros

Dr. Javier Rolando Reyna Granados
Vicerrector Administrativo

Sistema Estatal de Evaluación
Conciliación entre los Ingresos Presupuestarios y Contables
Instituto Tecnológico de Sonora
Al 31 de Marzo de 2018

ETCA-II-03

(PESOS)

TRIMESTRE: PRIMERO

1. Ingresos Presupuestarios		324,070,484.73
(MAS)		
2. Ingresos contables no presupuestarios		10,197,784.67
Incremento por variación de inventarios		
Disminución del exceso de estimaciones por pérdida o deterioro u obsolescencia		
Disminución del exceso de provisiones		
Otros Ingresos y beneficios varios	-	1,778,448.83
Otros Ingresos contables no presupuestarios		11,976,233.50
(MENOS)		
3. Ingresos presupuestarios no contables		0.00
Productos de capital		
Aprovechamientos de capital		
Ingresos derivados de financiamientos		
Otros Ingresos presupuestarios no contables		
4. Ingresos Contables (4= 1 + 2 - 3)		334,268,269.40

Mtra. Luz Marisa Meza Iribe
Directora de Recursos Financieros

Dr. Javier Rolando Reyna Granados
Vicerrector Administrativo

Sistema Estatal de Evaluación
Estado Analítico del Ejercicio Presupuesto de Egresos
Clasificación por Objeto del Gasto (Capítulo y Concepto)
Instituto Tecnológico de Sonora
Del 01 de Enero al 31 de Marzo de 2018

ETCA-II-04

TRIMESTRE: PRIMERO

(PESOS)

Ejercicio del Presupuesto por Capítulo del Gasto	Egresos Aprobado Anual (1)	Ampliaciones/ (Reducciones) (2)	Egresos Modificado Anual (3=1+2)	Egresos Devengado Acumulado (4)	Egresos Pagado Acumulado (5)	Subejercicio (6 = 3 - 4)
Servicios Personales	924,442,146	9,817,484	934,259,630	200,766,466	200,762,338	733,493,164
Remuneraciones al Personal de Carácter Permanente	184,059,568		184,059,568	42,949,027	42,949,027	141,110,541
Remuneraciones al Personal de Carácter Transitorio	184,641,929	3,590,872	188,232,801	43,540,510	43,540,510	144,692,291
Remuneraciones Adicionales y Especiales	246,327,757	2,001,566	248,329,322	58,905,369	58,905,369	189,423,953
Seguridad Social	160,360,204	3,569,332	163,929,536	35,466,415	35,462,287	128,463,122
Otras Prestaciones Sociales y Económicas	118,854,142	524,948	119,379,090	19,576,295	19,576,295	99,802,795
Previsiones			0			0
Pago de Estímulos a Servidores Públicos	30,198,546	130,766	30,329,312	328,849	328,849	30,000,463
Materiales y Suministros	63,242,043	17,095,576	80,337,620	24,135,904	23,155,013	56,201,715
Materiales de Administración, Emisión de Documentos y Artículos Oficiales	12,599,736	2,240,750	14,840,485	3,977,200	3,805,275	10,863,285
Alimentos y Utensilios	1,398,700	1,673,842	3,072,542	1,315,501	1,272,001	1,757,041
Materias Primas y Materiales de Producción y Comercialización	32,536,970	3,608,814	36,145,785	11,352,267	11,022,922	24,793,517
Materiales y Artículos de Construcción y de Reparación	2,709,250	571,032	3,280,282	546,936	531,676	2,733,345
Productos Químicos, Farmacéuticos y de Laboratorio	5,549,041	4,009,209	9,558,250	2,058,139	2,017,877	7,500,112
Combustibles, Lubricantes y Aditivos	4,126,140	2,009,129	6,135,269	1,978,970	1,968,498	4,156,299
Vestuario, Blancos, Prendas de Protección y Artículos Deportivos	3,495,360	2,518,243	6,013,603	2,503,501	2,155,888	3,510,102
Materiales y Suministros Para Seguridad	23,000	74,327	97,327	91,012	91,012	6,315
Herramientas, Refacciones y Accesorios Menores	803,846	390,230	1,194,076	312,377	289,863	881,699
Servicios Generales	161,330,059	52,798,369	214,128,428	42,451,728	41,172,830	171,676,699
Servicios Básicos	54,590,759	1,018,352	55,609,111	8,543,942	8,535,476	47,065,169
Servicios de Arrendamiento	9,946,662	3,383,133	13,329,795	1,194,575	1,188,485	12,135,220
Servicios Profesionales, Científicos, Técnicos y Otros Servicios	24,355,681	13,710,898	38,066,579	7,174,586	6,686,303	30,891,993
Servicios Financieros, Bancarios y Comerciales	10,498,280	-494,959	10,003,321	2,925,863	2,925,451	7,077,458
Servicios de Instalación, Reparación, Mantenimiento y Conservación	43,071,535	14,989,799	58,061,334	12,993,778	12,698,863	45,067,556
Servicios de Comunicación Social y Publicidad.	2,224,775	420,172	2,644,947	1,093,269	1,020,501	1,551,678
Servicios de Traslado y Viáticos	7,964,596	15,151,382	23,115,978	6,295,101	6,041,358	16,820,876
Servicios Oficiales	6,815,706	3,424,028	10,239,735	1,876,757	1,722,535	8,362,978
Otros Servicios Generales	1,862,065	1,195,563	3,057,628	353,857	353,857	2,703,771
Transferencias, Asignaciones, Subsidios y Otras Ayudas	22,592,896	6,525,289	29,118,186	9,528,030	9,488,030	19,590,156
Transferencias Internas y Asignaciones al Sector Público			0			0
Transferencias al Resto del Sector Público			0			0
Subsidios y Subvenciones			0			0
Ayudas Sociales	22,592,896	6,525,289	29,118,186	9,528,030	9,488,030	19,590,156
Pensiones y Jubilaciones			0			0
Transferencias a Fideicomisos, Mandatos y Otros Análogos			0			0
Transferencias a la Seguridad Social			0			0
Donativos			0			0
Transferencias al Exterior			0			0
Bienes Muebles, Inmuebles e Intangibles	3,306,785	24,443,289	27,750,074	9,603,248	9,288,529	18,146,826
Mobiliario y Equipo de Administración	1,107,170	9,141,140	10,248,310	5,088,406	4,838,230	5,159,904
Mobiliario y Equipo Educativo y Recreativo		2,908,317	2,908,317	1,965,129	1,965,129	943,188
Equipo e Instrumental Médico y de Laboratorio	1,099,615	5,843,594	6,943,209	1,971,965	1,907,423	4,971,244
Vehículos y Equipo de Transporte		80,396	80,396			80,396
Equipo de Defensa y Seguridad			0			0
Maquinaria, Otros Equipos y Herramientas	1,100,000	2,291,927	3,391,927	577,747	577,747	2,814,180
Activos Biológicos			0			0
Bienes Inmuebles		4,089,751	4,089,751			4,089,751
Activos Intangibles		88,163	88,163			88,163
Inversión Pública	0	9,376,209	9,376,209	727,252	727,252	8,648,957
Obra Pública en Bienes de Dominio Público			0			0
Obra Pública en Bienes Propios		9,376,209	9,376,209	727,252	727,252	8,648,957
Proyectos Productivos y Acciones de Fomento			0			0
Inversiones Financieras y Otras Provisiones	0	0	0	0	0	0
Inversiones Para el Fomento de Actividades Productivas.			0			0
Acciones y Participaciones de Capital			0			0

Ejercicio del Presupuesto por Capítulo del Gasto	Egresos Aprobado Anual (1)	Ampliaciones/ (Reducciones) (2)	Egresos Modificado Anual (3=1+2)	Egresos Devengado Acumulado (4)	Egresos Pagado Acumulado (5)	Subejercicio (6 = 3 - 4)
Compra de Títulos y Valores			0			0
Concesión de Préstamos			0			0
Inversiones en Fideicomisos, Mandatos y Otros Análogos			0			0
Otras Inversiones Financieras			0			0
Provisiones para Contingencias y Otras Erogaciones Especiales			0			0
Participaciones y Aportaciones	0	0	0	0	0	0
Participaciones			0			0
Aportaciones			0			0
Convenios			0			0
Deuda Pública	0	0	0	0	0	0
Amortización de la Deuda Pública			0			0
Intereses de la Deuda Pública			0			0
Comisiones de la Deuda Pública			0			0
Gastos de la Deuda Pública			0			0
Costo por Coberturas			0			0
Apoyos Financieros			0			0
Adeudos de Ejercicios Fiscales Anteriores (Adefas)			0			0
Total del Gasto	1,174,913,929	120,056,216	1,294,970,145	287,212,628	284,593,992	1,007,757,517

Mtra. Luz Marisa Meza Iribe
Directora de Recursos Financieros

Dr. Javier Rolando Reyna Granados
Vicerrector Administrativo

**Sistema Estatal de Evaluación
Instituto Tecnológico de Sonora**

ETCA-II-05

Estado Analítico del Ejercicio del Presupuesto de Egresos Detallado - LDF

Clasificación por Objeto del Gasto (Capítulo y Concepto)

Del 01 de Enero al 31 de Marzo de 2018

TRIMESTRE: PRIMERO

(PESOS)

Concepto (c)	Egresos					Subejercicio (e)
	Aprobado (d)	Ampliaciones/ (Reducciones)	Modificado	Devengado	Pagado	
I. Gasto No Etiquetado (=A+B+C+D+E+F+G+H+I)	1,174,913,929.00	79,758,583.94	1,254,672,512.94	274,710,131.35	272,314,599.52	979,962,381.59
A. Servicios Personales (A=a1+a2+a3+a4+a5+a6+a7)	924,442,145.50	8,703,055.26	933,145,200.76	200,649,345.18	200,645,217.23	732,496,855.58
a1) Remuneraciones al Personal de Carácter Permanente	184,059,568.00	-	184,059,568.00	42,949,027.27	42,949,027.27	141,110,540.73
a2) Remuneraciones al Personal de Carácter Transitorio	184,641,929.00	3,299,297.33	187,941,226.33	43,452,300.37	43,452,300.37	144,488,925.96
a3) Remuneraciones Adicionales y Especiales	246,327,756.50	1,483,559.64	247,811,316.14	58,903,496.22	58,903,496.22	188,907,819.92
a4) Seguridad Social	160,360,204.00	3,341,606.62	163,701,810.62	35,448,005.73	35,443,877.78	128,253,804.89
a5) Otras Prestaciones Sociales y Económicas	118,854,142.00	464,362.03	119,318,504.03	19,567,666.36	19,567,666.36	99,750,837.67
a6) Previsiones	-	-	-	-	-	-
a7) Pago de Estímulos a Servidores Públicos	30,198,546.00	114,229.64	30,312,775.64	328,849.23	328,849.23	29,983,926.41
B. Materiales y Suministros (B=b1+b2+b3+b4+b5+b6+b7+b8+b9)	63,242,043.27	14,241,151.49	77,483,194.76	23,127,714.33	22,197,216.68	54,355,480.43
b1) Materiales de Administración, Emisión de Documentos y Artículos Oficiales	12,599,735.50	685,175.85	13,284,911.35	3,227,988.00	3,085,389.25	10,056,923.35
b2) Alimentos y Utensilios	1,398,700.00	1,585,925.25	2,984,625.25	1,315,501.37	1,272,001.37	1,669,123.88
b3) Materias Primas y Materiales de Producción y Comercialización	32,536,970.28	3,608,814.28	36,145,784.56	11,352,267.39	11,022,922.44	24,793,517.17
b4) Materiales y Artículos de Construcción y de Reparación	2,709,250.00	413,154.08	3,122,404.08	544,821.11	529,560.52	2,577,582.97
b5) Productos Químicos, Farmacéuticos y de Laboratorio	5,549,041.00	3,474,516.80	9,023,557.80	1,992,811.45	1,961,517.16	7,030,746.35
b6) Combustibles, Lubricantes y Aditivos	4,126,140.49	1,709,086.35	5,835,226.84	1,948,592.43	1,938,120.86	3,886,634.41
b7) Vestuario, Blancos, Prendas de Protección y Artículos Deportivos	3,495,360.00	2,515,174.98	6,010,534.98	2,502,180.23	2,154,567.67	3,508,354.75
b8) Materiales y Suministros Para Seguridad	23,000.00	2,000.00	25,000.00	-	-	21,000.00
b9) Herramientas, Refacciones y Accesorios Menores	803,846.00	251,303.90	1,055,149.90	243,552.35	233,137.41	811,597.55
C. Servicios Generales (C=c1+c2+c3+c4+c5+c6+c7+c8+c9)	161,330,059.01	32,801,096.69	194,131,155.70	38,448,654.20	37,284,194.77	155,682,501.50
c1) Servicios Básicos	54,590,758.80	1,017,686.50	55,608,445.30	8,543,942.49	8,535,476.30	47,064,502.81
c2) Servicios de Arrendamiento	9,946,662.00	1,826,530.77	11,773,192.77	963,171.03	957,081.74	10,810,021.74
c3) Servicios Profesionales, Científicos, Técnicos y Otros Servicios	24,355,680.56	6,989,411.79	31,345,092.35	6,615,141.17	6,126,858.26	24,729,951.18
c4) Servicios Financieros, Bancarios y Comerciales	10,498,280.00	495,219.91	10,993,500.00	2,925,787.29	2,925,375.46	7,077,272.80
c5) Servicios de Instalación, Reparación, Mantenimiento y Conservación	43,071,535.00	14,906,920.65	57,978,455.65	12,993,777.73	12,698,863.05	44,984,677.92
c6) Servicios de Comunicación Social y Publicidad	2,224,775.00	420,172.27	2,644,947.27	1,093,269.17	1,020,501.17	1,551,678.10
c7) Servicios de Traslado y Viáticos	7,964,596.24	4,234,753.86	12,199,350.10	3,182,689.71	3,043,385.38	9,016,660.39
c8) Servicios Oficiales	6,815,706.41	2,705,277.35	9,520,983.76	1,777,018.68	1,622,796.48	7,743,965.08
c9) Otros Servicios Generales	1,862,065.00	1,195,563.41	3,057,628.41	353,856.93	353,856.93	2,703,771.48
D. Transferencias, Asignaciones, Subsidios y Otras Ayudas (D=d1+d2+d3+d4+d5+d6+d7+d8+d9)	22,592,896.22	2,336,978.59	24,929,874.81	8,512,505.48	8,472,505.48	16,417,369.33
d1) Transferencias Internas y Asignaciones al Sector Público	-	-	-	-	-	-
d2) Transferencias al Resto del Sector Público	-	-	-	-	-	-
d3) Subsidios y Subvenciones	-	-	-	-	-	-
d4) Ayudas Sociales	22,592,896.22	2,336,978.59	24,929,874.81	8,512,505.48	8,472,505.48	16,417,369.33
d5) Pensiones y Jubilaciones	-	-	-	-	-	-
d6) Transferencias a Fideicomisos, Mandatos y Otros Análogos	-	-	-	-	-	-
d7) Transferencias a la Seguridad Social	-	-	-	-	-	-
d8) Donativos	-	-	-	-	-	-
d9) Transferencias al Exterior	-	-	-	-	-	-
E. Bienes Muebles, Inmuebles e Intangibles (E=e1+e2+e3+e4+e5+e6+e7+e8+e9)	3,306,785.00	13,502,509.65	16,809,294.65	3,250,460.24	2,994,013.44	13,558,834.41
e1) Mobiliario y Equipo de Administración	1,107,170.00	2,408,999.17	3,516,169.17	1,559,676.58	1,367,771.97	1,956,492.59
e2) Mobiliario y Equipo Educativo y Recreativo	-	979,773.42	979,773.42	730,523.80	730,523.80	249,249.62
e3) Equipo e Instrumental Médico y de Laboratorio	1,099,615.00	4,172,065.14	5,271,680.14	394,807.03	330,264.84	4,876,873.11
e4) Vehículos y Equipo de Transporte	-	80,395.58	80,395.58	-	-	80,395.58
e5) Equipo de Defensa y Seguridad	-	-	-	-	-	-
e6) Maquinaria, Otros Equipos y Herramientas	1,100,000.00	1,764,073.91	2,864,073.91	565,452.83	565,452.83	2,298,621.08
e7) Activos Biológicos	-	-	-	-	-	-
e8) Bienes Inmuebles	-	4,089,751.38	4,089,751.38	-	-	4,089,751.38
e9) Activos Intangibles	-	7,451.05	7,451.05	-	-	7,451.05
F. Inversión Pública (F=f1+f2+f3)	-	8,173,792.26	8,173,792.26	721,451.92	721,451.92	7,452,340.34
f1) Obra Pública en Bienes de Dominio Público	-	-	-	-	-	-
f2) Obra Pública en Bienes Propios	-	8,173,792.26	8,173,792.26	721,451.92	721,451.92	7,452,340.34
f3) Proyectos Productivos y Acciones de Fomento	-	-	-	-	-	-
G. Inversiones Financieras y Otras Provisiones (G=g1+g2+g3+g4+g5+g6+g7)	-	-	-	-	-	-
g1) Inversiones Para el Fomento de Actividades Productivas	-	-	-	-	-	-
g2) Acciones y Participaciones de Capital	-	-	-	-	-	-
g3) Compra de Títulos y Valores	-	-	-	-	-	-
g4) Concesión de Préstamos	-	-	-	-	-	-
g5) Inversiones en Fideicomisos, Mandatos y Otros Análogos	-	-	-	-	-	-
Fideicomiso de Desastres Naturales (Informativo)	-	-	-	-	-	-
g6) Otras Inversiones Financieras	-	-	-	-	-	-
g7) Provisiones para Contingencias y Otras Erogaciones Especiales	-	-	-	-	-	-
H. Participaciones y Aportaciones (H=h1+h2+h3)	-	-	-	-	-	-
h1) Participaciones	-	-	-	-	-	-

Concepto (c)	Egresos					Subejercicio (e)
	Aprobado (d)	Ampliaciones/ (Reducciones)	Modificado	Devengado	Pagado	
h2) Aportaciones			-			-
h3) Convenios			-			-
I. Deuda Pública (I=I1+I2+I3+I4+I5+I6+I7)	-	-	-	-	-	-
i1) Amortización de la Deuda Pública			-			-
i2) Intereses de la Deuda Pública			-			-
i3) Comisiones de la Deuda Pública			-			-
i4) Gastos de la Deuda Pública			-			-
i5) Costo por Coberturas			-			-
i6) Apoyos Financieros			-			-
i7) Adeudos de Ejercicios Fiscales Anteriores (ADEFAS)			-			-
II. Gasto Etiquetado (II=A+B+C+D+E+F+G+H+I)	-	40,297,632.06	40,297,632.06	12,502,496.66	12,279,392.05	27,795,135.40
A. Servicios Personales (A=A1+a2+a3+a4+a5+a6+a7)	-	1,114,428.83	1,114,428.83	117,120.50	117,120.50	997,308.33
a1) Remuneraciones al Personal de Carácter Permanente			-			-
a2) Remuneraciones al Personal de Carácter Transitorio		291,574.33	291,574.33	88,209.74	88,209.74	203,364.59
a3) Remuneraciones Adicionales y Especiales		518,006.12	518,006.12	1,872.93	1,872.93	516,133.19
a4) Seguridad Social		227,725.81	227,725.81	18,408.83	18,408.83	209,316.98
a5) Otras Prestaciones Sociales y Económicas		60,585.96	60,585.96	8,629.00	8,629.00	51,956.96
a6) Previsiones			-			-
a7) Pago de Estímulos a Servidores Públicos		16,536.61	16,536.61			16,536.61
B. Materiales y Suministros (B=b1+b2+b3+b4+b5+b6+b7+b8+b9)	-	2,854,424.94	2,854,424.94	1,008,189.90	957,795.97	1,846,235.04
b1) Materiales de Administración, Emisión de Documentos y Artículos Oficiales		1,555,574.06	1,555,574.06	749,212.32	719,885.59	806,361.74
b2) Alimentos y Utensilios		87,917.12	87,917.12			87,917.12
b3) Materias Primas y Materiales de Producción y Comercialización			-			-
b4) Materiales y Artículos de Construcción y de Reparación		157,877.73	157,877.73	2,115.24	2,115.24	155,762.49
b5) Productos Químicos, Farmacéuticos y de Laboratorio		534,692.41	534,692.41	65,327.24	56,359.36	469,365.17
b6) Combustibles, Lubricantes y Aditivos		300,042.41	300,042.41	30,377.50	30,377.50	269,664.91
b7) Vestuario, Blancos, Prendas de Protección y Artículos Deportivos		3,067.69	3,067.69	1,320.66	1,320.66	1,747.03
b8) Materiales y Suministros Para Seguridad		76,327.09	76,327.09	91,012.26	91,012.26	14,685.17
b9) Herramientas, Refacciones y Accesorios Menores		138,926.43	138,926.43	68,824.68	56,725.36	70,101.75
C. Servicios Generales (C=c1+c2+c3+c4+c5+c6+c7+c8+c9)	-	19,997,272.04	19,997,272.04	4,003,074.13	3,888,635.20	15,994,197.91
c1) Servicios Básicos		665.98	665.98			665.98
c2) Servicios de Arrendamiento		1,556,601.76	1,556,601.76	231,403.56	231,403.56	1,325,198.20
c3) Servicios Profesionales, Científicos, Técnicos y Otros Servicios		6,721,486.41	6,721,486.41	559,444.64	559,444.64	6,162,041.77
c4) Servicios Financieros, Bancarios y Comerciales		261.37	261.37	75.91	75.91	185.46
c5) Servicios de Instalación, Reparación, Mantenimiento y Conservación		82,877.92	82,877.92			82,877.92
c6) Servicios de Comunicación Social y Publicidad			-			-
c7) Servicios de Traslado y Viáticos		10,916,627.77	10,916,627.77	3,112,411.73	2,997,972.80	7,804,216.04
c8) Servicios Oficiales		718,750.83	718,750.83	99,738.29	99,738.29	619,012.54
c9) Otros Servicios Generales			-			-
D. Transferencias, Asignaciones, Subsidios y Otras Ayudas (D=d1+d2+d3+d4+d5+d6+d7+d8+d9)	-	4,188,310.74	4,188,310.74	1,015,524.47	1,015,524.47	3,172,786.27
d1) Transferencias Internas y Asignaciones al Sector Público			-			-
d2) Transferencias al Resto del Sector Público			-			-
d3) Subsidios y Subvenciones			-			-
d4) Ayudas Sociales		4,188,310.74	4,188,310.74	1,015,524.47	1,015,524.47	3,172,786.27
d5) Pensiones y Jubilaciones			-			-
d6) Transferencias a Fideicomisos, Mandatos y Otros Análogos			-			-
d7) Transferencias a la Seguridad Social			-			-
d8) Donativos			-			-
d9) Transferencias al Exterior			-			-
E. Bienes Muebles, Inmuebles e Intangibles (E=e1+e2+e3+e4+e5+e6+e7+e8+e9)	-	10,940,778.94	10,940,778.94	6,352,787.66	6,294,515.91	4,587,991.28
e1) Mobiliario y Equipo de Administración		6,732,141.25	6,732,141.25	3,528,729.77	3,470,458.02	3,203,411.48
e2) Mobiliario y Equipo Educativo y Recreativo		1,928,543.41	1,928,543.41	1,234,605.30	1,234,605.30	693,938.11
e3) Equipo e Instrumental Médico y de Laboratorio		1,671,528.83	1,671,528.83	1,577,158.39	1,577,158.39	94,370.44
e4) Vehículos y Equipo de Transporte			-			-
e5) Equipo de Defensa y Seguridad			-			-
e6) Maquinaria, Otros Equipos y Herramientas		527,853.47	527,853.47	12,294.20	12,294.20	515,559.27
e7) Activos Biológicos			-			-
e8) Bienes Inmuebles			-			-
e9) Activos Intangibles		80,711.98	80,711.98			80,711.98
F. Inversión Pública (F=f1+f2+f3)	-	1,202,416.57	1,202,416.57	5,800.00	5,800.00	1,196,616.57
f1) Obra Pública en Bienes de Dominio Público			-			-
f2) Obra Pública en Bienes Propios		1,202,416.57	1,202,416.57	5,800.00	5,800.00	1,196,616.57
f3) Proyectos Productivos y Acciones de Fomento			-			-
G. Inversiones Financieras y Otras Provisiones (G=g1+g2+g3+g4+g5+g6+g7)	-	-	-	-	-	-
g1) Inversiones Para el Fomento de Actividades Productivas			-			-
g2) Acciones y Participaciones de Capital			-			-
g3) Compra de Títulos y Valores			-			-
g4) Concesión de Préstamos			-			-
g5) Inversiones en Fideicomisos, Mandatos y Otros Análogos			-			-
Fideicomiso de Desastres Naturales (Informativo)			-			-

Concepto (c)	Egresos					Subejercicio (e)
	Aprobado (d)	Ampliaciones/ (Reducciones)	Modificado	Devengado	Pagado	
g6) Otras Inversiones Financieras			-			-
g7) Provisiones para Contingencias y Otras Erogaciones Especiales			-			-
H. Participaciones y Aportaciones (H=h1+h2+h3)	-	-	-	-	-	-
h1) Participaciones			-			-
h2) Aportaciones			-			-
h3) Convenios			-			-
I. Deuda Pública (I=i1+i2+i3+i4+i5+i6+i7)	-	-	-	-	-	-
i1) Amortización de la Deuda Pública			-			-
i2) Intereses de la Deuda Pública			-			-
i3) Comisiones de la Deuda Pública			-			-
i4) Gastos de la Deuda Pública			-			-
i5) Costo por Coberturas			-			-
i6) Apoyos Financieros			-			-
i7) Adeudos de Ejercicios Fiscales Anteriores (ADEFAS)			-			-
III. Total de Egresos (III = I + II)	1,174,913,929.00	120,056,216.00	1,294,970,145.00	287,212,628.01	284,593,991.57	1,007,757,516.99

Mtra. Luz Marisa Meza Iribe
Directora de Recursos Financieros

Dr. Javier Rolando Reyna Granados
Vicerrector Administrativo

Sistema Estatal de Evaluación
Estado Analítico del Ejercicio Presupuesto de Egresos
Clasificación Económica (por Tipo de Gasto)
Instituto Tecnológico de Sonora
Del 01 de Enero al 31 de Marzo de 2018

ETCA-II-06

(PESOS)

TRIMESTRE: PRIMERO

Concepto	Egresos Aprobado Anual (1)	Ampliaciones/ (Reducciones) (2)	Egresos Modificado Anual (3=1+2)	Egresos Devengado Acumulado (4)	Egresos Pagado Acumulado (5)	Subejercicio (6 = 3 - 4)
Gasto Corriente	1,171,607,144	86,236,719	1,257,843,863	276,882,128	274,578,210	980,961,734
Gasto de Capital	3,306,785	33,819,497	37,126,282	10,330,500	10,015,781	26,795,783
Amortización del la Deuda y Disminución de Pasivos			0			0
Pensiones y Jubilaciones			0			0
Participaciones			0			0
Total del Gasto	1,174,913,929	120,056,216	1,294,970,145	287,212,628	284,593,992	1,007,757,517

Mtra. Luz Marisa Meza Iribé
Directora de Recursos Financieros

Dr. Javier Rolando Reyna Granados
Vicerrector Administrativo

Sistema Estatal de Evaluación
Estado Analítico del Ejercicio Presupuesto de Egresos
Clasificación Administrativa (Por Unidad Administrativa)
Instituto Tecnológico de Sonora
Del 01 de Enero al 31 de Marzo de 2018

ETCA-II-07

(PESOS)

TRIMESTRE: PRIMERO

Clasificación Administrativa (Por Unidad Administrativa)	Egresos Aprobado Anual (1)	Ampliaciones/ (Reducciones) (2)	Egresos Modificado Anual (3=1+2)	Egresos Devengado Acumulado (4)	Egresos Pagado Acumulado (5)	Subejercicio (6 = 3 - 4)
1000 CONSEJO DIRECTIVO	1,680,581		1,680,581	341,174	341,174	1,339,407
2000 RECTORIA	7,003,952	84,098	7,088,050	1,338,393	1,331,753	5,749,658
2100 SECRETARIA DE LA RECTORIA	29,385,972	4,231,301	33,617,273	8,075,653	7,910,195	25,541,619
2200 DIRECCION DE PLANEACION INSTITUCIONAL	17,543,459	6,354,201	23,897,660	3,439,707	3,434,660	20,457,953
2300 DIRECCION DE SERVICIOS	17,014,804	1,451,603	18,466,407	4,977,919	4,941,993	13,488,488
2400 DIRECCION DE EXTENSION UNIVERSITARIA	67,548,110	12,460,620	80,008,730	23,417,743	23,194,041	56,590,987
3000 VICERRECTORIA ACADEMICA	58,282,567	4,383,487	62,666,054	10,797,807	10,783,439	51,868,247
3100 DIRECCION DE CIENCIAS ECONOMICO-ADMINISTRATIVA	64,313,209	4,331,718	68,644,927	14,511,580	14,450,938	54,133,347
3200 DIRECCION DE INGENIERIA Y TECNOLOGIA	146,589,889	6,499,049	153,088,939	32,633,814	32,553,245	120,455,125
3300 DIRECCION DE RECURSOS NATURALES	117,364,981	27,440,997	144,805,978	33,833,801	33,495,303	110,972,177
3400 DIRECCION DE CS. SOCIALES Y HUMANIDADES	82,484,269	6,154,097	88,638,366	18,618,453	18,578,583	70,019,913
3600 DIRECCION UNIDAD NAVOJOA	86,861,954	4,745,760	91,607,714	19,855,415	19,755,197	71,752,299
3700 DIRECCION UNIDAD GUAYMAS	88,026,113	4,806,572	92,832,685	19,667,377	19,585,235	73,165,308
4000 VICERRECTORIA ADMINISTRATIVA	118,150,707	8,897,401	127,048,108	27,373,783	26,435,025	99,674,325
4200 DIRECCION DE RECURSOS FINANCIEROS	30,991,719	1,691,964	32,683,683	8,679,663	8,462,667	24,004,020
4600 DIRECCION DE RECURSOS MATERIALES Y SERVICIOS GENERALES	153,453,564	10,408,232	163,861,796	37,024,437	36,755,923	126,837,359
4700 DIRECCION DE SERVICIOS DE INFORMACION	88,218,079	16,115,115	104,333,194	22,625,908	22,584,622	81,707,286
Total del Gasto	1,174,913,929	120,056,216	1,294,970,145	287,212,628	284,593,992	1,007,757,517

Mtra. Luz Marisa Meza Iribe
Directora de Recursos Financieros

Dr. Javier Rolando Reyna Granados
Vicerrector Administrativo

**Sistema Estatal de Evaluación
Instituto Tecnológico de Sonora**

ETCA-II-08

Estado Analítico del Ejercicio del Presupuesto de Egresos Detallado - LDF

Clasificación Administrativa

Del 01 de Enero al 31 de Marzo de 2018

(PESOS)

TRIMESTRE: PRIMERO

Concepto (c)	Egresos					Subejercicio (e)
	Aprobado (d)	Ampliaciones/ (Reducciones)	Modificado	Devengado	Pagado	
I. Gasto No Etiquetado						
(I=A+B+C+D+E+F+G+H)	1,174,913,929.00	79,758,583.94	1,254,672,512.94	274,710,131.35	272,314,599.52	979,962,381.59
1000 CONSEJO DIRECTIVO	1,680,581.00		1,680,581.00	341,174.38	341,174.38	1,339,406.62
2000 RECTORIA	7,003,952.00	84,098.36	7,088,050.36	1,338,392.71	1,331,752.71	5,749,657.65
2100 SECRETARIA DE LA RECTORIA	29,385,972.00	4,231,300.67	33,617,272.67	8,075,653.31	7,910,195.24	25,541,619.36
2200 DIRECCION DE PLANEACION INSTITUCIONAL	17,543,459.00	3,854,200.88	21,397,659.88	3,314,706.79	3,309,660.19	18,082,953.09
2300 DIRECCION DE SERVICIOS	17,014,804.00	1,451,603.01	18,466,407.01	4,977,919.49	4,941,992.93	13,488,487.52
2400 DIRECCION DE EXTENSION UNIVERSITARIA	67,548,110.00	12,460,620.18	80,008,730.18	23,417,742.90	23,194,040.57	56,590,987.28
3000 VICERRECTORIA ACADEMICA	58,282,567.00	3,465,648.14	61,748,215.14	10,588,807.39	10,574,438.80	51,159,407.75
3100 DIRECCION DE CIENCIAS ECONOMICO-ADMINISTRATIVA	64,313,209.00	304,541.22	64,617,750.22	13,447,772.76	13,439,773.74	51,169,977.46
3200 DIRECCION DE INGENIERIA Y TECNOLOGIA	146,589,889.22	2,182,366.28	148,772,255.50	31,687,770.41	31,668,740.40	117,084,485.09
3300 DIRECCION DE RECURSOS NATURALES	117,364,981.00	20,349,668.58	137,714,649.58	31,174,690.79	30,841,821.87	106,539,958.79
3400 DIRECCION DE CS. SOCIALES Y HUMANIDADES	82,484,269.00	893,226.66	83,377,495.66	17,927,433.89	17,900,923.16	65,450,061.77
3600 DIRECCION UNIDAD NAVOJOA	86,861,954.00	1,981,639.13	88,843,593.13	19,092,711.31	19,050,528.13	69,750,881.82
3700 DIRECCION UNIDAD GUAYMAS	88,026,113.00	1,259,805.44	89,285,918.44	19,004,047.54	18,927,866.66	70,281,870.90
4000 VICERRECTORIA ADMINISTRATIVA	118,150,706.78	8,897,400.88	127,048,107.66	27,373,782.59	26,435,025.08	99,674,325.07
4200 DIRECCION DE RECURSOS FINANCIEROS	30,991,719.00	1,691,963.63	32,683,682.63	8,679,662.59	8,462,666.57	24,004,020.04
4600 DIRECCION DE RECURSOS MATERIALES Y SERVICIOS GENERALES	153,453,564.00	5,418,627.43	158,872,191.43	33,253,338.48	32,984,824.11	125,618,852.95
4700 DIRECCION DE SERVICIOS DE INFORMACION	88,218,079.00	11,231,873.45	99,449,952.45	21,014,524.02	20,999,174.98	78,435,428.43

Concepto (c)	Egresos					Subejercicio (e)
	Aprobado (d)	Ampliaciones/ (Reducciones)	Modificado	Devengado	Pagado	
II. Gasto Etiquetado (II=A+B+C+D+E+F+G+H)		40,297,632.06	40,297,632.06	12,502,496.66	12,279,392.05	27,795,135.40
1000 CONSEJO DIRECTIVO						
2000 RECTORIA						
2100 SECRETARIA DE LA RECTORIA						
2200 DIRECCION DE PLANEACION INSTITUCIONAL		2,500,000.00	2,500,000.00	125,000.00	125,000.00	2,375,000.00
2300 DIRECCION DE SERVICIOS						
2400 DIRECCION DE EXTENSION UNIVERSITARIA						
3000 VICERRECTORIA ACADEMICA		917,838.83	917,838.83	209,000.00	209,000.00	708,838.83
3100 DIRECCION DE CIENCIAS ECONOMICO- ADMINISTRATIVA		4,027,176.84	4,027,176.84	1,063,807.37	1,011,164.42	2,963,369.47
3200 DIRECCION DE INGENIERIA Y TECNOLOGIA		4,316,683.18	4,316,683.18	946,043.71	884,504.18	3,370,639.47
3300 DIRECCION DE RECURSOS NATURALES		7,091,328.62	7,091,328.62	2,659,110.50	2,653,481.10	4,432,218.12
3400 DIRECCION DE CS. SOCIALES Y HUMANIDADES		5,260,870.53	5,260,870.53	691,019.37	677,659.77	4,569,851.16
3600 DIRECCION UNIDAD NAVOJOA		2,764,120.80	2,764,120.80	762,703.49	704,668.56	2,001,417.31
3700 DIRECCION UNIDAD GUAYMAS		3,546,766.97	3,546,766.97	663,329.40	657,368.80	2,883,437.57
4000 VICERRECTORIA ADMINISTRATIVA						
4200 DIRECCION DE RECURSOS FINANCIEROS						
4600 DIRECCION DE RECURSOS MATERIALES Y SERVICIOS GENERALES		4,989,604.75	4,989,604.75	3,771,098.52	3,771,098.52	1,218,506.23
4700 DIRECCION DE SERVICIOS DE INFORMACION		4,883,241.54	4,883,241.54	1,611,384.30	1,585,446.70	3,271,857.24
III. Total de Egresos (III = I + II)	1,174,913,929.00	120,056,216.00	1,294,970,145.00	287,212,628.01	284,593,991.57	1,007,757,516.99

Mtra. Luz Marisa Meza Iribe
Directora de Recursos Financieros

Dr. Javier Rolando Reyna Granados
Vicerrector Administrativo

Sistema Estatal de Evaluación
Estado Analítico del Ejercicio Presupuesto de Egresos
Clasificación Administrativa (Por Poderes)
Instituto Tecnológico de Sonora
Del 01 de Enero al 31 de Marzo de 2018
(PESOS)

ETCA-II-09

TRIMESTRE: PRIMERO

Clasificación Administrativa (Por Poderes)	Egresos Aprobado Anual (1)	Ampliaciones/ (Reducciones) (2)	Egresos Modificado Anual (3=1+2)	Egresos Devengado Acumulado (4)	Egresos Pagado Acumulado (5)	Subejercicio (6 = 3 - 4)
Poder Ejecutivo	1,174,913,929	120,056,216	1,294,970,145	287,212,628	284,593,992	1,007,757,517
Poder Legislativo			0			0
Poder Judicial			0			0
Órganos Autónomos			0			0
Total del Gasto	1,174,913,929	120,056,216	1,294,970,145	287,212,628	284,593,992	1,007,757,517

Mtra. Luz Marisa Meza Iribe
Directora de Recursos Financieros

Dr. Javier Rolando Reyna Granados
Vicerrector Administrativo

Sistema Estatal de Evaluación
Estado Analítico del Ejercicio Presupuesto de Egresos
Clasificación Administrativa (Por Tipo de Organismos o Entidad Paraestatal)
Instituto Tecnológico de Sonora
Del 01 de Enero al 31 de Marzo de 2018
(PESOS)

ETCA-II-10

TRIMESTRE: PRIMERO

Concepto	Egresos Aprobado Anual (1)	Ampliaciones/ (Reducciones) (2)	Egresos Modificado Anual (3=1+2)	Egresos Devengado Acumulado (4)	Egresos Pagado Acumulado (5)	Subejercicio (6 = 3 - 4)
Entidades Paraestatales y Fideicomisos No Empresariales y No Financieros	1,174,913,929	120,056,216	1,294,970,145	287,212,628	284,593,992	1,007,757,517
Instituciones Públicas de la Seguridad Social			0			0
Entidades Paraestatales Empresariales No Financieras con Participación Estatal Mayoritaria			0			0
Fideicomisos Empresariales No Financieros con Participación Estatal Mayoritaria			0			0
Entidades Paraestatales Empresariales Financieras Monetarias con Participación Estatal Mayoritaria			0			0
Entidades Paraestatales Empresariales Financieras No Monetarias con Participación Estatal Mayoritaria			0			0
Fideicomisos Financieros Públicos con Participación Estatal Mayoritaria			0			0
Total del Gasto	1,174,913,929	120,056,216	1,294,970,145	287,212,628	284,593,992	1,007,757,517

Mtra. Luz Marisa Meza Iribe
 Directora de Recursos Financieros

Dr. Javier Rolando Reyna Granados
 Vicerrector Administrativo

Sistema Estatal de Evaluación
 Estado Analítico del Ejercicio Presupuesto de Egresos
 Clasificación Funcional (Finalidad y Función)
 Instituto Tecnológico de Sonora
 Del 01 de Enero al 31 de Marzo de 2018
 (PESOS)

ETCA-II-11

TRIMESTRE: PRIMERO

Concepto	Egresos Aprobado Anual (1)	Ampliaciones/ (Reducciones) (2)	Egresos Modificado Anual (3=1+2)	Egresos Devengado Acumulado (4)	Egresos Pagado Acumulado (5)	Subejercicio (6 = 3 - 4)
Gobierno	0	0	0	0	0	0
Legislación			0			0
Justicia			0			0
Coordinación de la Política de Gobierno			0			0
Relaciones Exteriores			0			0
Asuntos Financieros y Hacendarios			0			0
Seguridad Nacional			0			0
Asuntos de Orden Público y Seguridad Interior			0			0
Otros Servicios Generales			0			0
Desarrollo Social	1,174,913,929	120,056,216	1,294,970,145	287,212,628	284,593,992	1,007,757,517
Protección Ambiental			0			0
Viviendas y Servicios a la Comunidad			0			0
Salud			0			0
Recreación, Cultura y Otras Manifestaciones Sociales			0			0
Educación	1,174,913,929	120,056,216	1,294,970,145	287,212,628	284,593,992	1,007,757,517
Protección Social			0			0
Otros Asuntos Sociales			0			0
Desarrollo Económico	0	0	0	0	0	0
Asuntos Económicos, Comerciales y Laborales en General			0			0
Agropecuaria, Silvicultura, Pesca y Caza			0			0
Combustibles y Energía			0			0
Minería, Manufacturas y Construcción			0			0
Transporte			0			0
Comunicaciones			0			0
Turismo			0			0
Ciencia, Tecnología e Innovación			0			0
Otras Industrias y Otros Asuntos Económicos			0			0
Otras No Clasificadas en funciones anteriores	0	0	0	0	0	0
Transacciones de la Deuda Pública / Costo financiero de la Deuda	0	0	0	0	0	0
Transferencias, Participaciones y Aportaciones entre Diferentes Niveles y Órdenes de gobierno			0			0
Saneamiento del Sistema Financiero			0			0
Adeudos de ejercicios Fiscales Anteriores			0			0
Total del Gasto	1,174,913,929	120,056,216	1,294,970,145	287,212,628	284,593,992	1,007,757,517

Mtra. Luz Marisa Meza Iribe
 Directora de Recursos Financieros

Dr. Javier Rolando Reyna Granados
 Vicerrector Administrativo

**Sistema Estatal de Evaluación
Instituto Tecnológico de Sonora**

ETCA-II-12

Estado Analítico del Ejercicio del Presupuesto de Egresos Detallado - LDF

Clasificación Funcional (Finalidad y Función)

Del 01 de Enero al 31 de Marzo de 2018

(PESOS)

TRIMESTRE: PRIMERO

Concepto (c)	Egresos					Subejercicio (e)
	Aprobado (d)	Ampliaciones/ (Reducciones)	Modificado	Devengado	Pagado	
I. Gasto No Etiquetado (I=A+B+C+D)	1,174,913,929.00	79,758,583.94	1,254,672,512.94	274,710,131.35	272,314,599.52	979,962,381.59
A. Gobierno (A=a1+a2+a3+a4+a5+a6+a7+a8)	-	-	-	-	-	-
a1) Legislación			-			-
a2) Justicia			-			-
a3) Coordinación de la Política de Gobierno			-			-
a4) Relaciones Exteriores			-			-
a5) Asuntos Financieros y Hacendarios			-			-
a6) Seguridad Nacional			-			-
a7) Asuntos de Orden Público y de Seguridad Interior			-			-
a8) Otros Servicios Generales			-			-
B. Desarrollo Social (B=b1+b2+b3+b4+b5+b6+b7)	1,174,913,929.00	79,758,583.94	1,254,672,512.94	274,710,131.35	272,314,599.52	979,962,381.59
b1) Protección Ambiental			-			-
b2) Vivienda y Servicios a la Comunidad			-			-
b3) Salud			-			-
b4) Recreación, Cultura y Otras Manifestaciones Sociales			-			-
b5) Educación	1,174,913,929.00	79,758,583.94	1,254,672,512.94	274,710,131.35	272,314,599.52	979,962,381.59
b6) Protección Social			-			-
b7) Otros Asuntos Sociales			-			-
C. Desarrollo Económico (C=c1+c2+c3+c4+c5+c6+c7+c8+c9)	-	-	-	-	-	-
c1) Asuntos Económicos, Comerciales y Laborales en General			-			-
c2) Agropecuaria, Silvicultura, Pesca y Caza			-			-
c3) Combustibles y Energía			-			-
c4) Minería, Manufacturas y Construcción			-			-

Concepto (c)	Egresos					Subejercicio (e)
	Aprobado (d)	Ampliaciones/ (Reducciones)	Modificado	Devengado	Pagado	
c5) Transporte			-			-
c6) Comunicaciones			-			-
c7) Turismo			-			-
c8) Ciencia, Tecnología e Innovación			-			-
c9) Otras Industrias y Otros Asuntos Económicos			-			-
D. Otras No Clasificadas en Funciones Anteriores (D=d1+d2+d3+d4)	-	-	-	-	-	-
d1) Transacciones de la Deuda Publica / Costo Financiero de la Deuda			-			-
d2) Transferencias, Participaciones y Aportaciones Entre Diferentes Niveles y Ordenes de Gobierno			-			-
d3) Saneamiento del Sistema Financiero			-			-
d4) Adeudos de Ejercicios Fiscales Anteriores			-			-
II. Gasto Etiquetado (II=A+B+C+D)	-	40,297,632.06	40,297,632.06	12,502,496.66	12,279,392.05	27,795,135.40
A. Gobierno (A=a1+a2+a3+a4+a5+a6+a7+a8)	-	-	-	-	-	-
a1) Legislación			-			-
a2) Justicia			-			-
a3) Coordinación de la Política de Gobierno			-			-
a4) Relaciones Exteriores			-			-
a5) Asuntos Financieros y Hacendarios			-			-
a6) Seguridad Nacional			-			-
a7) Asuntos de Orden Público y de Seguridad Interior			-			-
a8) Otros Servicios Generales			-			-
B. Desarrollo Social (B=b1+b2+b3+b4+b5+b6+b7)	-	40,297,632.06	40,297,632.06	12,502,496.66	12,279,392.05	27,795,135.40
b1) Protección Ambiental			-			-
b2) Vivienda y Servicios a la Comunidad			-			-
b3) Salud			-			-
b4) Recreación, Cultura y Otras Manifestaciones Sociales			-			-
b5) Educación	-	40,297,632.06	40,297,632.06	12,502,496.66	12,279,392.05	27,795,135.40
b6) Protección Social			-			-
b7) Otros Asuntos Sociales			-			-

Concepto (c)	Egresos					Subejercicio (e)
	Aprobado (d)	Ampliaciones/ (Reducciones)	Modificado	Devengado	Pagado	
C. Desarrollo Económico (C=c1+c2+c3+c4+c5+c6+c7+c8+c9)	-	-	-	-	-	-
c1) Asuntos Económicos, Comerciales y Laborales en General			-			-
c2) Agropecuaria, Silvicultura, Pesca y Caza						-
c3) Combustibles y Energía			-			-
c4) Minería, Manufacturas y Construcción			-			-
c5) Transporte			-			-
c6) Comunicaciones			-			-
c7) Turismo			-			-
c8) Ciencia, Tecnología e Innovación			-			-
c9) Otras Industrias y Otros Asuntos Económicos			-			-
D. Otras No Clasificadas en Funciones Anteriores (D=d1+d2+d3+d4)	-	-	-	-	-	-
d1) Transacciones de la Deuda Publica / Costo Financiero de la Deuda	-		-			-
d2) Transferencias, Participaciones y Aportaciones Entre Diferentes Niveles y Ordenes de Gobierno	-		-			-
d3) Saneamiento del Sistema Financiero	-		-			-
d4) Adeudos de Ejercicios Fiscales Anteriores			-			-
III. Total de Egresos (III = I + II)	1,174,913,929.00	120,056,216.00	1,294,970,145.00	287,212,628.01	284,593,991.57	1,007,757,516.99

Mtra. Luz Marisa Meza Iribe
Directora de Recursos Financieros

Dr. Javier Rolando Reyna Granados
Vicerrector Administrativo

Sistema Estatal de Evaluación
Estado Analítico del Ejercicio Presupuesto de Egresos
Por Partida del Gasto
Instituto Tecnológico de Sonora
Del 01 de Enero al 31 de Marzo de 2018

ETCA-II-13

(PESOS)

TRIMESTRE: PRIMERO

Ejercicio del Presupuesto por Partida / Descripción		Egresos Aprobado Anual (1)	Ampliaciones/ (Reducciones) (2)	Egresos Modificado Anual (3=1+2)	Egresos Devengado Acumulado (4)	Egresos Pagado Acumulado (5)	Subejercicio (6 = 3 - 4)	% Avance Anual (7= 4/3)
1000	Servicios personales							
1100	Remuneraciones al personal de carácter permanente							
113	Sueldo base al personal permanente							
11301	Sueldos	184,059,568.00		184,059,568.00	42,949,027.27	42,949,027.27	141,110,541	23%
1200	Remuneraciones al personal de carácter transitorio							
121	Honorario Asimilable a Salario							
12101	Honorarios	34,983,244.00	567,444.77	35,550,688.77	9,125,324.71	9,125,324.71	26,425,364	26%
122	Sueldos base al personal eventual							
12201	Sueldos base al personal eventual	149,658,685.00	3,023,426.89	152,682,111.89	34,415,185.40	34,415,185.40	118,266,926	23%
1300	Remuneraciones adicionales y especiales							
131	Primas por años de servicios efectivos prestados							
13101	Primas y acreditaciones por años de servicio efectivos	79,326,759.00	84,711.04	79,411,470.04	18,579,033.83	18,579,033.83	60,832,436	23%
132	Primas de vacaciones, dominical y gratificación de fin de año							
13201	Prima vacacional	43,822,979.00	72,466.86	43,895,445.86	10,400,876.13	10,400,876.13	33,494,570	24%
13202	Gratificación por fin de año	42,501,395.00	159,088.14	42,660,483.14	10,004,937.22	10,004,937.22	32,655,546	23%
13203	Compensación por ajuste de calendario	3,371,575.00		3,371,575.00	91.84	91.84	3,371,483	0%
13204	Compensación por bono navideño	10,888,537.00		10,888,537.00	2,722,134.12	2,722,134.12	8,166,403	25%
134	Compensaciones							
13401	Compens Adicionales al Magist	22,551,559.50	1,079,073.62	23,630,633.12	6,324,432.40	6,324,432.40	17,306,201	27%
137	Honorarios Especiales						0	
13701	Honorarios Especiales	43,864,952.00	606,226.10	44,471,178.10	10,873,863.61	10,873,863.61	33,597,314	24%
1400	Seguridad Social							
141	Aportaciones de seguridad social							
14101	Cuotas por servicio médico del ISSSTESON	60,513,460.00	584,469.59	61,097,929.59	14,182,415.18	14,182,415.18	46,915,514	23%
14103	Cuotas por seguro de Retiro al ISSSTESON	53,004.00		53,004.00	11,540.61	11,540.61	41,463	22%
14106	Otras prestaciones de seguridad social	41,365,348.00	2,267,772.94	43,633,120.94	7,890,295.44	7,886,167.49	35,742,826	18%
14108	Aportación para la atención de Enferm Preexistentes	3,897,412.00	581,554.13	4,478,966.13	904,845.86	904,845.86	3,574,120	20%
142	Aportac a Fondos de Vivienda							
14201	Aportac FOVISSSTESON/Infonavit	11,235,655.00	114,006.58	11,349,661.58	2,607,109.04	2,607,109.04	8,742,553	23%
143	Aportaciones Siste p/el Retiro							
14301	Pagas por Defunc, Pens y Jubil	43,295,325.00		43,295,325.00	9,870,208.43	9,870,208.43	33,425,117	23%
144	Aportaciones para Seguros							
14401	Aportaciones para Seguros		21,529.19	21,529.19			21,529	0%
1500	Otras Prestacion Social y Econ							
152	Indemnizaciones							
15201	Indem por Accidente Trabajo						0	
15202	Pago Liquidaciones		124,709.12	124,709.12	124,709.12	124,709.12	0	100%
153	Prestaciones y Haberes							
15304	Prestaciones y Haberes						0	
154	Prestaciones Contractuales							
15409	Bono para Despensa	29,943,287.00	253.00	29,943,540.00	7,307,438.96	7,307,438.96	22,636,101	24%
15413	Ayuda Guardería Madres Trabajadoras	500,865.00		500,865.00	138,750.00	138,750.00	362,115	28%
15416	Apoyo para Útiles escolares	10,355,967.00		10,355,967.00	33,353.74	33,353.74	10,322,613	0%
159	Otras Prestac Sociales y Económicas							
15901	Otras Prestaciones	78,054,023.00	399,985.87	78,454,008.87	11,972,043.54	11,972,043.54	66,481,965	15%
1700	Pago de Estímulos a Servid Públicos							

Ejercicio del Presupuesto por Partida / Descripción		Egresos Aprobado Anual	Ampliaciones/ (Reducciones)	Egresos Modificado Anual	Egresos Devengado Acumulado	Egresos Pagado Acumulado	Subejercicio	% Avance Anual
		(1)	(2)	(3=1+2)	(4)	(5)	(6 = 3 - 4)	(7= 4/3)
171	Estímulos							
17102	Estímulos al personal	30,198,546.00	130,766.25	30,329,312.25	328,849.23	328,849.23	30,000,463	1%
	Total por Capitulo 1000	924,442,145.50	9,817,484.09	934,259,629.59	200,766,465.68	200,762,337.73	733,493,164	21%
2000	Materiales y suministros							
2100	Materiales de administración							
211	Materiales, útiles y equipos menores de oficina							
21101	Materiales, útiles y equipos menores de oficina	7,001,680.10	883,538.66	7,885,218.76	1,597,263.26	1,554,208.72	6,287,956	20%
212	Materiales y útiles de impresión y reproducción							
21201	Materiales y útiles de impresión y reproducción	120,070.00	109,889.90	229,959.90	75,597.43	71,208.36	154,362	33%
213	Material Estadístico y Geográfico							
21301	Material Estadístico y Geográfico			0.00			0	
214	Materiales, útiles y equipos menores de tecnologías de la información							
21401	Materiales y útiles para el procesamiento de equipos y bienes informáticos	2,935,322.40	156,877.67	3,092,200.07	505,996.12	473,864.51	2,586,204	16%
215	Material impreso e información digital							
21501	Material para información	571,539.00	782,979.79	1,354,518.79	767,607.45	757,177.45	586,911	57%
216	Material de limpieza							
21601	Material de limpieza	1,792,148.00	88,253.24	1,880,401.24	947,459.53	865,539.27	932,942	50%
217	Materiales y útiles de enseñanza							
21701	Materiales educativos	178,976.00	219,210.65	398,186.65	83,276.53	83,276.53	314,910	21%
218	Materiales para el Registro e Identificación de Personas							
21801	Placas, Engomados, Calcomanías y Hologramas			0.00			0	
2200	Alimentos y utensilios							
221	Productos alimenticios para personas							
22101	Productos alimenticios para el personal de las instalaciones	1,014,760.00	235,590.09	1,250,350.09	295,603.34	295,603.34	954,747	24%
22106	Adquisición de agua potable	249,855.00	12,654.51	262,509.51	33,887.51	33,887.51	228,622	13%
222	Productos Alimenticios para animales							
22201	Alimentación de animales	30,464.00	1,388,040.64	1,418,504.64	982,298.05	938,798.05	436,207	69%
223	Utensilios para el servicio de alimentación							
22301	Utensilios para el servicio de alimentación	103,621.00	37,557.13	141,178.13	3,712.47	3,712.47	137,466	3%
2300	Materias primas y materiales de producción							
231	Productos alimenticios, agropecuarios y forestales adquiridos como materia prima							
23101	Productos alimenticios, agropecuarios y forestales adquiridos como materia prima		247,071.81	247,071.81			247,072	0%
232	Insumos textiles adquiridos como materia prima							
23201	Insumos Textiles Mat Prima	23,500.00		23,500.00	6,106.34	6,106.34	17,394	26%
233	Productos De papel, Carton e Impresos Adquiridos como Materia Prima							
23301	Productos De papel, Carton e Impresos Adquiridos como Materia Prima			0.00			0	
234	Combustibles.Lubric.Adi							
23401	Combustibles.Lubric.Adi			0.00			0	
237	Productos de Cuero Piel, Plásticos y Hule Adquiridos con Materia Prima							
23701	Productos de Cuero Piel, Plásticos y Hule Adquiridos con Materia Prima		999.61	999.61			1,000	0%
238	Mercancías Adquiridas para su Comer							
23801	Mercancías Adquiridas para su Comer	30,505,267.50	5,212,589.18	35,717,856.68	11,346,161.05	11,016,816.10	24,371,696	32%
239	Otros Prod Adq c/Materia Prima							
23901	Otros Prod Adq c/Materia Prima	2,008,202.78	1,851,846.32	156,356.46			156,356	0%
2400	Materiales y artículos de construcción y de reparación							
241	Productos minerales no metálicos							

Ejercicio del Presupuesto por Partida / Descripción		Egresos Aprobado Anual	Ampliaciones/ (Reducciones)	Egresos Modificado Anual	Egresos Devengado Acumulado	Egresos Pagado Acumulado	Subejercicio	% Avance Anual
		(1)	(2)	(3=1+2)	(4)	(5)	(6 = 3 - 4)	(7= 4/3)
24101	Productos minerales no metálicos	861,425.00	53,137.19	914,562.19	119,964.25	119,964.25	794,598	13%
242	Cemento y productos de concreto							
24201	Cemento y productos de concreto	120,000.00		120,000.00	8,726.67	8,726.67	111,273	7%
243	Cal, yeso y productos de yeso						0	
24301	Cal, yeso y productos de yeso	15,800.00	7,300.00	8,500.00	704.80	704.80	7,795	8%
244	Madera y productos de madera						0	
24401	Madera y productos de madera	15,500.00	9,500.00	25,000.00	5,112.66	5,112.66	19,887	20%
245	Vidrio y productos de vidrio							
24501	Vidrio y productos de vidrio	20,000.00	22,000.00	42,000.00	14,558.00	14,558.00	27,442	35%
246	Material eléctrico y electrónico							
24601	Material eléctrico y electrónico	1,174,687.00	302,537.16	1,477,224.16	246,148.94	234,030.82	1,231,075	17%
247	Artículos metálicos para la construcción							
24701	Artículos metálicos para la construcción	272,580.00	49,818.50	322,398.50	32,498.21	29,355.74	289,900	10%
248	Materiales complementarios							
24801	Materiales complementarios	59,680.00	116,891.20	176,571.20	92,065.38	92,065.38	84,506	52%
249	Otros materiales y artículos de construcción y reparación							
24901	Otros materiales y artículos de construcción y reparación	169,578.00	24,447.76	194,025.76	27,157.44	27,157.44	166,868	14%
2500	Productos químicos, farmacéuticos y de laboratorio							
251	Productos químicos básicos							
25101	Productos químicos básicos	468,267.00	952,979.94	1,421,246.94	424,432.26	419,571.66	996,815	30%
252	Fertilizantes, pesticidas y otros agroquímicos							
25201	Fertilizantes, pesticidas y otros agroquímicos	56,160.00	78,370.20	134,530.20	59,887.71	56,433.71	74,642	45%
253	Medicinas y productos farmacéuticos							
25301	Medicinas y productos farmacéuticos	110,000.00	151,749.31	261,749.31	157,200.78	135,762.29	104,549	60%
254	Mat.Acces y Suminis Méd							
25401	Mat.Acces y Suminis Méd	14,000.00	27,708.94	41,708.94	25,363.81	25,363.81	16,345	61%
255	Materiales, accesorios y suministros de laboratorio							
25501	Materiales, accesorios y suministros de laboratorio	4,450,840.00	2,775,151.14	7,225,991.14	1,171,056.83	1,161,150.95	6,054,934	16%
256	Fibras sintéticas, hules, plásticos y derivados							
25601	Fibras sintéticas, hules, plásticos y derivados	102,028.00	23,249.68	125,277.68	28,486.03	28,486.03	96,792	23%
259	Otros productos químicos							
25901	Otros productos químicos	347,746.00		347,746.00	191,711.27	191,108.07	156,035	55%
2600	Combustibles, lubricantes y aditivos							
261	Combustibles, lubricantes y aditivos						0	
26101	Combustibles	4,076,970.49	2,007,595.81	6,084,566.30	1,976,342.85	1,965,871.28	4,108,223	32%
26102	Lubricantes y aditivos	49,170.00	1,532.95	50,702.95	2,627.08	2,627.08	48,076	5%
2700	Vestuarios, blancos, prendas de producción y artículos deportivos							
271	Vestuario y uniformes			0.00				
27101	Vestuario y uniformes	2,871,610.00	634,471.04	3,506,081.04	1,254,443.61	922,317.05	2,251,637	36%
272	Prendas de seguridad y protección personal							
27201	Prendas de seguridad y protección personal	37,100.00	49,007.64	86,107.64	14,737.98	13,113.98	71,370	17%
273	Artículos deportivos							
27301	Artículos deportivos	521,950.00	1,868,616.99	2,390,566.99	1,219,467.06	1,205,605.06	1,171,100	51%
274	Productos Textiles							
27401	Productos Textiles	60,500.00	42,625.36	17,874.64	7,160.28	7,160.28	10,714	40%
275	Blanc Otrs Prod Text, Exc Pren							
27501	Blanc Otrs Prod Text, Exc Pren	4,200.00	8,772.36	12,972.36	7,691.96	7,691.96	5,280	59%
2800	Mat. y Suministros p/Seguridad							
282	Materiales de Seguridad Publica							
28201	Materiales de Seguridad Publica	23,000.00	74,327.09	97,327.09	91,012.26	91,012.26	6,315	94%
2900	Herramientas, refacciones y accesorios menores							
291	Herramientas menores			0.00				

Ejercicio del Presupuesto por Partida / Descripción		Egresos Aprobado Anual	Ampliaciones/ (Reducciones)	Egresos Modificado Anual	Egresos Devengado Acumulado	Egresos Pagado Acumulado	Subejercicio	% Avance Anual
		(1)	(2)	(3=1+2)	(4)	(5)	(6 = 3 - 4)	(7= 4/3)
29101	Herramientas menores	351,716.00	166,060.56	517,776.56	142,267.82	135,247.88	375,509	27%
292	Refacciones y Accesorios Menores de Edificios							
29201	Refacciones y Accesorios Menores de Edificios	230,930.00	19,043.49	249,973.49	49,702.01	46,307.01	200,271	20%
293	Refacciones y Accesorios Menores de Mobiliarios y Eq de Administracion							
29301	Refacciones y Accesorios Menores de Mobiliarios y Eq de Administracion	8,000.00	129,724.83	137,724.83	44,642.00	44,642.00	93,083	32%
294	Refacciones y accesorios menores de equipo de computo y tecnologias de la informacion							
29401	Refacciones y accesorios menores de equipo de computo y tecnologias de la informacion	76,200.00	30,752.30	106,952.30	28,841.01	16,741.69	78,111	27%
295	Refacciones y accesorios menores de equipo e instrumental médico y de laboratorio							
29501	Refacciones y accesorios menores de equipo e instrumental médico y de laboratorio		53,593.64	53,593.64	40,380.92	40,380.92	13,213	75%
296	Refacciones y accesorios menores de equipo de transporte							
29601	Refacciones y accesorios menores de equipo de transporte	22,000.00	5,000.00	27,000.00	5,115.02	5,115.02	21,885	19%
298	Refac y Acc Menor de Maquinaria							
29801	Refac y Acc Menor de Ma	60,000.00	15,736.34	44,263.66	162.40	162.40	44,101	0%
299	Refac y Acces Men Otrs Bie Mueb							
29901	Refac y Acces Men Eq de Transp	55,000.00	1,791.85	56,791.85	1,265.85	1,265.85	55,526	2%
	Total por Capitulo 2000	63,242,043.27	17,095,576.43	80,337,619.70	24,135,904.23	23,155,012.65	56,201,715	30%
3000	Servicios generales							
3100	Servicios básicos							
311	Energía eléctrica							
31102	Energía Eléctrica de Escuelas	30,324,306.00	1,039,095.48	29,285,210.52	3,197,637.20	3,197,637.20	26,087,573	11%
312	Gas							
31201	Gas	718,067.00	43,569.14	674,497.86	165,141.45	156,675.26	509,356	24%
313	Agua							
31301	Agua	10,120,943.00	48,510.59	10,169,453.59	1,418,338.15	1,418,338.15	8,751,115	14%
314	Telefonía tradicional							
31401	Telefonía tradicional	1,263,036.80	23,477.55	1,286,514.35	72,252.62	72,252.62	1,214,262	6%
315	Telefonía celular							
31501	Telefonía celular	189,350.00	89,111.66	278,461.66	127,139.28	127,139.28	151,322	46%
317	Servicios de acceso a internet, redes y procesamiento de información							
31701	Servicios de acceso a internet, redes y procesamiento de información	11,746,678.00	1,912,161.36	13,658,839.36	3,516,043.61	3,516,043.61	10,142,796	26%
318	Servicios postales y telegráficos							
31801	Servicio postal	228,378.00	27,755.94	256,133.94	47,390.18	47,390.18	208,744	19%
3200	Servicio de arrendamiento							
321	Arrendamiento de Terrenos							
32101	Arrendamiento de Terrenos							
322	Arrendamiento de Edificios							
32201	Arrendamiento de Edificios	1,090,028.00	200.00	1,090,228.00	361,876.00	361,876.00	728,352	33%
323	Arrendamiento de mobiliario y equipo de administración,							
32301	Arrendamiento de mobiliario y equipo	251,366.00	26,806.00	278,172.00	42,730.69	40,133.40	235,441	15%
32302	Arrendamiento de Equipo y Bienes Informaticos			0.00			0	
324	Arrend Eq Inst Méd-Lab							
32401	Arrend Eq Inst Méd-Lab		10,000.00	10,000.00			10,000	0%
325	Arrendam de Eq de Transp							
32501	Arrendam de Eq de Transp	1,118,883.00	163,017.93	1,281,900.93	150,946.70	150,946.70	1,130,954	12%
326	Arrendamiento maquinaria, otros equipos y herramientas							
32601	Arrendamiento maquinaria, otros equipos y herramientas	9,200.00	22,888.00	32,088.00	904.80	904.80	31,183	3%

Ejercicio del Presupuesto por Partida / Descripción		Egresos Aprobado Anual	Ampliaciones/ (Reducciones)	Egresos Modificado Anual	Egresos Devengado Acumulado	Egresos Pagado Acumulado	Subejercicio	% Avance Anual
		(1)	(2)	(3=1+2)	(4)	(5)	(6 = 3 - 4)	(7= 4/3)
327	Arrendamiento de Activos Intangibles							
32701	Patentes, Regalias, y Otros	2,264,000.00	3,148,006.60	5,412,006.60	638,116.40	634,624.40	4,773,890	12%
329	Otros Arrendamientos						0	
32901	Otros Arrendamientos	5,213,185.00	12,214.00	5,225,399.00			5,225,399	0%
3300	Servicios profesionales, científicos, técnicos y otros servicios							
331	Servicios legales, de contabilidad, auditorias y relacionados							
33101	Servicios legales, de contabilidad, auditorias y relacionados	1,475,750.00	571,284.35	2,047,034.35	335,669.40	335,669.40	1,711,365	16%
332	Servicios de Diseño, Arquitectura, Ingeniería y Actividades Relacionadas							
33201	Serv Diseño.Ingeniería		250,000.01	250,000.01	166,666.66	166,666.66	83,333	67%
333	Servicios de consultoría en tecnologías de la información							
33301	Servicios de Informática	542,390.00	1,099,594.09	1,641,984.09	408,161.70	183,560.68	1,233,822	25%
33302	Servicios de Consultoría	89,241.00	115,639.02	204,880.02			204,880	0%
334	Servicios de capacitación							
33401	Servicios de capacitación	2,405,450.96	340,609.33	2,746,060.29	648,667.90	648,667.90	2,097,392	24%
335	Serv de Invest Cient y Desarr							
33501	Estudios e investigaciones		1,723,644.48	1,723,644.48	175,577.50	175,577.50	1,548,067	10%
336	Servicios de apoyo administrativo, traducción, fotocopiado e impresión							
33603	Impresiones y publicaciones oficiales	2,817,233.60	3,176,178.22	5,993,411.82	1,423,037.21	1,272,436.72	4,570,375	24%
337	Servicio de Proteccion y Seguridad							
33701	Servicio de Proteccion y Seguridad		5,000.00	5,000.00			5,000	0%
338	Servicios de vigilancia							
33801	Servicios de vigilancia	13,086,714.00	5,800.00	13,092,514.00	2,376,063.89	2,262,982.49	10,716,450	18%
339	Servicios Profesionales, científicos y técnicos integrales						0	
33901	Subcontratación de servicios con terceros	283,700.00	3,517,744.09	3,801,444.09	589,594.42	589,594.42	3,211,850	16%
33902	Servicios integrales	3,655,201.00	2,905,404.61	6,560,605.61	1,051,147.13	1,051,147.13	5,509,458	16%
3400	Servicios financieros, bancarios y comerciales							
341	Servicios financieros y bancarios							
34101	Servicios financieros y bancarios	1,406,700.00	98,601.28	1,308,098.72	495,119.63	495,119.63	812,979	38%
343	Servicios de Recaudacion , Traslado y Custodia de Valores							
34301	Servicios de Recaudacion , Traslado y Custodia de Valores			0.00			0	
344	Seguro de Respons Patrim y Fian							
34401	Seguro de Respons Patrim y Fian	4,893,560.00	46,295.85	4,939,855.85	1,903,992.47	1,903,992.47	3,035,863	39%
345	Seguro de Bienes Patrimoniales							
34501	Seguro de Respons Patrim y Fian	6,500.00	10,450.95	16,950.95	6,285.59	6,285.59	10,665	37%
347	Fletes y maniobras							
34701	Fletes y maniobras	58,570.00	40,292.97	98,862.97	63,651.18	63,239.35	35,212	64%
348	Comisiones Por Ventas							
34801	Comisiones por venta	4,097,950.00	493,397.03	3,604,552.97	435,703.04	435,703.04	3,168,850	12%
349	Servicios Financieros Bancarios y Comerciales integrales							
34901	Serv Financ.Banca Comer	35,000.00		35,000.00	21,111.29	21,111.29	13,889	60%
3500	Servicios mantenimiento y conservación e instalación							
351	Conservación y mantenimiento menor de inmuebles							
35101	Mantenimiento y conservación de inmuebles	13,290,566.00	3,766,913.85	17,057,479.85	4,024,409.45	4,014,684.64	13,033,070	24%
35102	Mantenimiento y conservación de áreas deportivas	157,000.00	111,273.35	268,273.35	183,171.07	183,171.07	85,102	68%
35103	Mantenimiento y conservación de paneles escolares	9,800.00		9,800.00			9,800	0%
352	Instalación, reparación y mantenimiento de mobiliario y equipo de administración, educacional y recreativo							
35201	Mantenimiento y conservación de mobiliario y equipo	1,963,275.00	479,688.27	2,442,963.27	219,904.59	198,581.95	2,223,059	9%
35202	Mantenimiento y conservación de mobiliario y equipo para escuelas, laboratorios y talleres	1,179,327.00	1,968,877.01	3,148,204.01	699,718.59	500,831.23	2,448,485	22%

Ejercicio del Presupuesto por Partida / Descripción		Egresos Aprobado Anual	Ampliaciones/ (Reducciones)	Egresos Modificado Anual	Egresos Devengado Acumulado	Egresos Pagado Acumulado	Subejercicio	% Avance Anual
		(1)	(2)	(3=1+2)	(4)	(5)	(6 = 3 - 4)	(7= 4/3)
353	Instalación, reparación y mantenimiento de equipo de comouto v tecnologías de información							
35301	Instalaciones	141,467.00	0.02	141,467.02	20,455.99	16,820.55	121,011	14%
35302	Mantenimiento y conservación de bienes informáticos	6,992,494.00	7,918,349.12	14,910,843.12	3,817,434.23	3,817,434.23	11,093,409	26%
354	Instalacion Reparacion Mantenimientode Equipo Instrumental Medico							
35401	Instalacion Reparacion Mantenimientode Equipo Instrumental Medico	17,500.00	54,865.53	72,365.53			72,366	0%
355	Reparación y mantenimiento de equipo de transporte							
35501	Mantenimiento de equipo de transporte	1,237,420.00	318,852.86	1,556,272.86	476,202.03	462,792.80	1,080,071	31%
357	Instalación, reparación y mantenimiento de maquinaria, otros equipos y herramientas							
35701	Mantenimiento y conservación de maquinaria y equipo	335,422.00	428,143.77	763,565.77	329,370.16	327,340.16	434,196	43%
358	Servicios de limpieza y manejo de desechos							
35801	Servicios de limpieza y manejo de desechos	17,320,404.00	51,424.01	17,268,979.99	3,147,617.78	3,136,462.58	14,121,362	18%
359	Servicio de Jardineria y Fumigacion							
35901	Serv de Jardin y Fumig	426,860.00	5,741.20	421,118.80	75,493.84	40,743.84	345,625	18%
3600	Servicios de comunicación social y publicidad							
362	Difusión por radio, televisión y otros medios de mensajes comerciales							
36201	Difusión por radio, televisión y otros medios de mensajes comerciales	2,224,775.00	420,172.27	2,644,947.27	1,093,269.17	1,020,501.17	1,551,678	41%
3700	Servicios de traslado y viáticos						0	
371	Pasajes aéreos						0	
37101	Pasajes aéreos	3,238,131.24	4,691,009.63	7,929,140.87	2,547,979.57	2,401,019.60	5,381,161	32%
372	Pasajes terrestres							
37201	Pasajes terrestres	428,836.00	609,206.37	1,038,042.37	264,129.07	264,129.07	773,913	25%
373	Pasajes Marítimos							
37301	Pasajes Marítimos			0.00			0	
375	Viáticos en el país							
37501	Viáticos en el país	3,164,802.00	4,917,286.95	8,082,088.95	2,024,956.89	2,010,433.21	6,057,132	25%
37502	Gastos de Camino	528,045.00	443,982.09	972,027.09	105,235.10	105,167.10	866,792	11%
376	Viáticos en el extranjero							
37601	Viáticos en el extranjero	397,496.00	4,215,664.66	4,613,160.66	1,268,353.29	1,176,780.40	3,344,807	27%
379	Otros Servicios de Traslado y Hospedaje							
37901	Cuotas	207,286.00	274,231.93	481,517.93	84,447.52	83,828.80	397,070	18%
3800	Servicios oficiales							
381	Gastos de ceremonial							
38101	Gastos de ceremonial	5,937,164.41	2,297,023.35	8,234,187.76	1,489,451.69	1,335,229.49	6,744,736	18%
382	Gastos de orden social y cultural							
38201	Gastos de orden social	15,000.00		15,000.00			15,000	0%
383	Congresos y convenciones							
38301	Congresos y convenciones	863,542.00	1,127,004.83	1,990,546.83	387,305.28	387,305.28	1,603,242	19%
384	Exposiciones							
38401	Exposiciones			0.00			0	
3900	Otros Servicios Generales							
392	Impuestos y Derechos							
39201	Impuestos y Derechos	1,856,565.00	1,160,051.41	3,016,616.41	353,856.93	353,856.93	2,662,759	12%
393	Impuestos y Derechos de Importacion							
39301	Impuestos y Derechos de Importacion	5,500.00	35,512.00	41,012.00			41,012	0%
395	Penas, Multas, Accesorios y Actualizaciones						0	
39501	Penas, Multas, Accesorios y Actualizaciones			0.00			0	
399	Otras Cuotas							
39902	Otras Cuotas			0.00			0	
Total por Capitulo 3000		161,330,059.01	52,798,368.73	214,128,427.74	42,451,728.33	41,172,829.97	171,676,699	20%

Ejercicio del Presupuesto por Partida / Descripción		Egresos Aprobado Anual	Ampliaciones/ (Reducciones)	Egresos Modificado Anual	Egresos Devengado Acumulado	Egresos Pagado Acumulado	Subejercicio	% Avance Anual
		(1)	(2)	(3=1+2)	(4)	(5)	(6 = 3 - 4)	(7= 4/3)
4000	Transferencias, asignaciones, subsidios y otras ayudas							
4400	Ayudas sociales							
441	Ayudas Sociales a Personas							
44101	Ayudas Sociales a Perso		390,714.02	390,714.02	133,432.00	125,432.00	257,282	34%
44106	Premios y Recompensas			0.00			0	
442	Becas y otras ayudas para programas de capacitación							
44203	Becas de Educación Media y Superior	22,301,896.22	6,130,700.31	28,432,596.53	9,284,722.95	9,252,722.95	19,147,874	33%
444	Ayudas sociales a actividades científicas o académicas							
4402	Apoyos a la investigación científica y tecnológica en instituciones sin fines de lucro							
445	Ayudas Sociales a Instituciones Sin Fines de Lucro							
44501	Ayudas Soc Inst s/f Luc	291,000.00	3,875.00	294,875.00	109,875.00	109,875.00	185,000	37%
4800	Donativos							
481	Donativos a Inatituciones sin Fines de Lucro							
48101	Donativos a Inatituciones sin Fines de Lucro			0.00			0	
	Total por Capitulo 4000	22,592,896.22	6,525,289.33	29,118,185.55	9,528,029.95	9,488,029.95	19,590,156	33%
5000	Bienes muebles, inmuebles e intangibles							
5100	Mobiliario y equipo de administración							
511	Muebles de oficina y estantería							
51101	Muebles de oficina y estantería		848,950.90	848,950.90	312,564.00	312,564.00	536,387	37%
512	Muebles excepto de Oficina y Estanteria							
51201	Mueble Excep Of y Estan		59,673.88	59,673.88	44,109.00	44,109.00	15,565	74%
515	Equipo de cómputo y de tecnologías de la información							
51501	Bienes informáticos	5,000.00	4,209,854.07	4,214,854.07	3,059,850.24	2,951,779.38	1,155,004	73%
519	Otros mobiliarios y equipo de administración							
51901	Equipo de Administración		225,058.71	225,058.71	58,026.51	33,661.01	167,032	26%
51902	Mobiliario y equipo para escuelas, laboratorios y talleres	1,102,170.00	3,797,602.86	4,899,772.86	1,613,856.60	1,496,116.60	3,285,916	33%
5200	Mobiliario y equipo educacional y recreativo							
521	Equipos y aparatos audiovisuales							
52101	Equipos y aparatos audiovisuales		1,146,886.81	1,146,886.81	952,785.43	952,785.43	194,101	83%
522	Aparatos Deportivos							
52201	Aparatos Deportivos		1,293,352.73	1,293,352.73	786,738.10	786,738.10	506,615	61%
523	Cámaras fotográficas y de video							
52301	Cámaras fotográficas y de video		468,077.29	468,077.29	225,605.57	225,605.57	242,472	48%
529	Otros Mob y Eq Educa.Re							
52901	Otros Mob y Eq Educa.Re			0.00			0	
5300	Equipo e Instrumental Medico de Laboratorio							
531	Equipo médico y de laboratorio							
53101	Equipo Médico y de Laboratorio	1,099,615.00	4,343,593.97	5,443,208.97	1,971,965.42	1,907,423.23	3,471,244	36%
532	Instrumental Méd y Laboratorio							
53201	Instrumental Méd y Laboratorio		1,500,000.00	1,500,000.00			1,500,000	0%
5400	Vehiculos y Equipo Transporte							
541	Vehiculos y Equipo Terrestre							
54101	Automóviles y Camiones		50,000.58	50,000.58			50,001	0%
542	Carrocerías y remolques							
54201	Carrocerías y remolques		30,395.00	30,395.00			30,395	0%
543	Equipo aeroespacial							
54301	Vehículos y equipo aéreos, para la ejecución de programas de seguridad pública y nacional			0.00			0	
5600	Maquinaria, otros equipos y herramientas							
561	Maquinaria y equipo agropecuario							
56101	Maquinaria y equipo agropecuario		1,105,000.00	1,105,000.00			1,105,000	0%
562	Maquinaria y equipo industrial							

Ejercicio del Presupuesto por Partida / Descripción		Egresos Aprobado Anual (1)	Ampliaciones/ (Reducciones) (2)	Egresos Modificado Anual (3=1+2)	Egresos Devengado Acumulado (4)	Egresos Pagado Acumulado (5)	Subejercicio (6 = 3 - 4)	% Avance Anual (7= 4/3)
56201	Maquinaria y equipo industrial			0.00			0	
563	Maquinaria y Equipo de Construccion							
56301	Maquinaria y Equipo de Construccion			0.00			0	
564	Sistemas de aire acondicionado, calefacción y refrigeración industrial							
56401	Sistemas de aire acondicionado, calefacción y refrigeración industrial	600,000.00	119.99	600,119.99			600,120	0%
565	Equipo de comunicación y telecomunicación							
56501	Eq de Comun y Telecomun		73,306.89	73,306.89	9,940.56	9,940.56	63,366	14%
566	Eq Gener Eléc.Apar y Ac							
56601	Eq Gener Eléc.Apar y Ac		13,344.28	13,344.28	7,572.79	7,572.79	5,771	57%
567	Herramientas y Máquinas-Herram							
56701	Herramientas	500,000.00	669,196.90	1,169,196.90	556,256.04	556,256.04	612,941	48%
56702	Refacciones y Acces May		1,624.00	1,624.00	1,624.00	1,624.00	0	100%
569	Otros Equipos							
56901	Bienes Muebles por Arrendamiento Financiero			0.00			0	
56902	Otros Bienes Muebles		429,335.32	429,335.32	2,353.64	2,353.64	426,982	1%
578	Arboles y Plantas							
57801	Arboles y Plantas			0.00			0	
5800	Bienes Inmuebles							
581	Terrenos							
58101	Terrenos		4,089,751.38	4,089,751.38			4,089,751	0%
583	Edificios y Locales							
58301	Edificios y Locales			0.00			0	
5900	Activos Intangibles							
591	Software							
59101	Software		57,599.35	57,599.35			57,599	0%
592	Patentes							
59201	Patentes			0.00			0	
594	Derechos							
59401	Derechos			0.00			0	
597	Licencias Inform e Inte							
59701	Licencias Inform e Inte		30,563.68	30,563.68			30,564	0%
Total por Capitulo 5000		3,306,785.00	24,443,288.59	27,750,073.59	9,603,247.90	9,288,529.35	18,146,826	35%
6000	Inversión Pública							
6200	Obra pública en bienes propios							
622	Edificación no habitacional						0	
62201	Construcción		9,038,416.83	9,038,416.83	727,251.92	727,251.92	8,311,165	8%
62202	Ampliación			0.00			0	
62203	Remodelación y Rehabil		337,792.00	337,792.00			337,792	0%
62205	Refacciones y Accesorios May			0.00			0	
Total por Capitulo 6000		-	9,376,208.83	9,376,208.83	727,251.92	727,251.92	8,648,957	8%
...								
Total del Gasto		1,174,913,929.00	120,056,216.00	1,294,970,145.00	287,212,628.01	284,593,991.57	1,007,757,517	22%

Mtra. Luz Marisa Meza Iribé
Directora de Recursos Financieros

Dr. Javier Rolando Reyna Granados
Vicerrector Administrativo

Sistema Estatal de Evaluación
Estado Analítico del Ejercicio de Presupuesto de Egresos- Detallado – LDF
(Clasificación de Servicios Personales por Categoría)

ETCA-II-14

Instituto Tecnológico de Sonora
Del 01 de Enero al 31 de Marzo de 2018

(PESOS)

TRIMESTRE: PRIMERO

Concepto (c)	Egresos					Subejercicio (e)
	Aprobado (d)	Ampliaciones/ (Reducciones)	Modificado	Devengado	Pagado	
I. Gasto No Etiquetado (I=A+B+C+D+E+F)	924,442,145.50	8,703,055.26	933,145,200.76	200,649,345.18	200,645,217.23	732,495,855.58
A. Personal Administrativo y de Servicio Público			-	-	-	-
B. Magisterio	924,442,145.50	8,703,055.26	933,145,200.76	200,649,345.18	200,645,217.23	732,495,855.58
C. Servicios de Salud (C=c1+c2)			-	-	-	-
c1) Personal Administrativo			-	-	-	-
c2) Personal Médico, Paramédico y afín			-	-	-	-
D. Seguridad Pública			-	-	-	-
E. Gastos asociados a la implementación de nuevas leyes federales o reformas a las mismas (E = e1 + e2)			-	-	-	-
e1) Nombre del Programa o Ley 1			-	-	-	-
e2) Nombre del Programa o Ley 2			-	-	-	-
F. Sentencias laborales definitivas			-	-	-	-
II. Gasto Etiquetado (II=A+B+C+D+E+F)		1,114,428.83	1,114,428.83	117,120.50	117,120.50	997,308.33
A. Personal Administrativo y de Servicio Público			-	-	-	-
B. Magisterio		1,114,428.83	1,114,428.83	117,120.50	117,120.50	997,308.33
C. Servicios de Salud (C=c1+c2)			-	-	-	-
c1) Personal Administrativo			-	-	-	-
c2) Personal Médico, Paramédico y afín			-	-	-	-
D. Seguridad Pública			-	-	-	-
E. Gastos asociados a la implementación de nuevas leyes federales o reformas a las mismas (E = e1 + e2)			-	-	-	-
e1) Nombre del Programa o Ley 1			-	-	-	-
e2) Nombre del Programa o Ley 2			-	-	-	-
F. Sentencias laborales definitivas			-	-	-	-
III. Total del Gasto en Servicios Personales (III = I + II)	924,442,145.50	9,817,484.09	934,259,629.59	200,766,465.68	200,762,337.73	733,493,163.91

Mtra. Luz Marisa Meza Iribe
 Directora de Recursos Financieros

Dr. Javier Rolando Reyna Granados
 Vicerrector Administrativo

Sistema Estatal de Evaluación
Conciliación entre los Egresos Presupuestarios y los Gastos Contables
Instituto Tecnológico de Sonora
Al 31 de Marzo de 2018

ETCA-II-15

TRIMESTRE: PRIMERO

(Pesos)

1. Total de Egresos Presupuestarios		287,212,628.01
(MENOS)		
2. Egresos Presupuestarios no contables		10,330,499.82
Mobiliario y equipo de administración	5,088,406.35	
Mobiliario y equipo educacional y recreativo	1,965,129.10	
Equipo e instrumental médico y de laboratorio	1,971,965.42	
Vehículos y equipo de transporte		
Equipo de defensa y seguridad		
Maquinaria, otros equipos y herramientas	577,747.03	
Archivos biológicos		
Bienes inmuebles		
Activos intangibles		
Obra pública en bienes propios	727,251.92	
Acciones y participaciones de capital		
Compra de títulos y valores		
Inversiones en fideicomisos, mandatos y otros análogos		
Provisiones para contingencias y otras erogaciones especiales		
Armonización de la deuda pública		
Adeudos de ejercicios fiscales anteriores (ADEFAS)		
Otros Egresos Presupuestales No Contables		
(MAS)		
3. Gastos contables no presupuestarios		27,285,982.94
Estimaciones, depreciaciones, deterioros, obsolescencia y amortizaciones	27,285,982.94	
Provisiones		
Disminución de inventarios		
Aumento por insuficiencia de estimaciones por pérdida o deterioro u obsolescencia		
Aumento por insuficiencia de provisiones		
Otros gastos		
Otros Gastos Contables No Presupuestales		
4. Total de Gasto Contable (4= 1 - 2 + 3)		304,168,111.13

Mtra. Luz Marisa Meza Iribe
Directora de Recursos Financieros

Dr. Javier Rolando Reyna Granados
Vicerrector Administrativo

**Sistema Estatal de Evaluación
Endeudamiento Neto
Instituto Tecnológico de Sonora
Del 01 de Enero al 31 de Marzo de 2018
(pesos)**

ETCA-II-16

TRIMESTRE: PRIMERO

Identificación del crédito o Instrumento	Contratación / Colocación	Amortización	Endeudamiento Neto
	A	B	C=A-B
Créditos Bancarios			
1			
2			
3			
4			
5			
6			
7			
8			
9			
10			
Total Créditos Bancarios	0.00	0.00	0.00
Otros Instrumentos de Deuda			
1			
2			
3			
4			
5			
6			
7			
8			
9			
10			
Total Otros Instrumentos de Deuda	0.00	0.00	0.00
TOTAL	0.00	0.00	0.00

"Bajo protesta de decir verdad declaramos que los Estados Financieros y sus Notas, son razonablemente correctos y son responsabilidad del emisor"

Nada que informar en éste Apartado

Mtra. Luz Marisa Meza Iribe
Directora de Recursos Financieros

Dr. Javier Rolando Reyna Granados
Vicerrector Administrativo

**Sistema Estatal de Evaluación
Intereses de la Deuda
Instituto Tecnológico de Sonora
Del 01 de Enero al 31 de Marzo de 2018
(pesos)**

ETCA-II-17

TRIMESTRE: PRIMERO

Identificación del crédito o Instrumento	Devengado	Pagado
Créditos Bancarios		
1		
2		
3		
4		
5		
6		
7		
8		
9		
10		
Total de Intereses Créditos Bancarios	0.00	0.00
Otros Instrumentos de Deuda		
1		
2		
3		
4		
5		
6		
7		
8		
9		
10		
Total Intereses Otros Instrumentos de Deuda	0.00	0.00
TOTAL	0.00	0.00

"Bajo protesta de decir verdad declaramos que los Estados Financieros y sus Notas, son razonablemente correctos y son responsabilidad del emisor"

Nada que informar en éste Apartado

Mtra. Luz Marisa Meza Iribe
Directora de Recursos Financieros

Dr. Javier Rolando Reyna Granados
Vicerrector Administrativo

**Sistema Estatal de Evaluación
Gasto Por Categoría Programática
Instituto Tecnológico de Sonora
Del 01 de Enero al 31 de Marzo de 2018**

ETCA-III-01

(PESOS)

TRIMESTRE: PRIMERO

Concepto	Egresos Aprobado Anual (1)	Ampliaciones/ (Reducciones) (2)	Egresos Modificado Anual (3=1+2)	Egresos Devengado Anual (4)	Egresos Pagado Anual (5)	Subejercicio (6 = 3 - 4)
Programas						
Subsidios:	765,552,563	52,796,484	818,349,047	211,107,198	210,884,093	607,241,849
Sector Social y Privado o Estados y Municipios			0			0
Sujetos a Reglas de Operación	492,564,703	42,796,484	535,361,187	152,362,497	152,139,392	382,998,690
Otros Subsidios	272,987,860	10,000,000	282,987,860	58,744,701	58,744,701	224,243,159
Desempeño de las Funciones:	409,361,366	67,259,732	476,621,098	76,105,430	73,709,899	400,515,668
Prestación de Servicios Públicos	409,361,366	67,259,732	476,621,098	76,105,430	73,709,899	400,515,668
Provisión de Bienes Públicos			0			0
Planeación, Seguimiento y Evaluación de Políticas Públicas			0			0
Promoción y Fomento			0			0
Regulación y Supervisión			0			0
Funciones de las Fuerzas Armadas (Únicamente el Gobierno Federal)			0			0
Específicos			0			0
Proyectos de Inversión			0			0
Administrativos y de Apoyos	0	0	0	0	0	0
Apoyo al Proceso Presupuestario y para Mejorar la Eficiencia Institucional			0			0
Apoyo a la Función Pública y al Mejoramiento de la Gestión			0			0
Operaciones Ajenas			0			0
Compromisos	0	0	0	0	0	0
Obligaciones de Cumplimiento de Resolución Jurisdiccional			0			0
Desastres Naturales			0			0
Obligaciones	0	0	0	0	0	0
Pensiones y Jubilaciones			0			0
Aportaciones a la Seguridad Social			0			0
Aportaciones a Fondos de Estabilización			0			0
Aportaciones a Fondos de Inversión y Reestructura de Pensiones			0			0
Programas de gasto Federalizado (Gobierno Federal)	0	0	0	0	0	0
Gasto Federalizado			0			0
Participaciones a Entidades Federativas y Municipios			0			0
Costo Financiero, Deuda o Apoyo a Deudores y Ahorradores de la Banca			0			0
Adeudos de Ejercicios Fiscales Anteriores			0			0
Total del Gasto	1,174,913,929	120,056,216	1,294,970,145	287,212,628	284,593,992	1,007,757,517

Mtra. Luz Marisa Meza Iribé
Directora de Recursos Financieros

Dr. Javier Rolando Reyna Granados
Vicerrector Administrativo

**Sistema Estatal de Evaluación
Gastos por proyectos de Inversión
Instituto Tecnológico de Sonora
Del 01 de Enero al 31 de Marzo de 2018
(pesos)**

ETCA-III-03

TRIMESTRE: PRIMERO

GASTO DE INVERSION EJERCIDO:	727,251.92	
NOMBRE DEL PROYECTO	MONTO EROGADO	ORIGEN DEL RECURSO*
Segunda Etapa del Laboratorio de Electromecánica y Mecatrónica Unidad Obregón Náinari	328,240.07	Ingresos Propios
Altimetria para Puente Peatonal Kino y Antonio Caso	5,800.00	Ingresos Propios
Ampliación Edificio Idiomas Unidad Obregón Náinari	168,987.57	Ingresos Propios
Construcción Modulo de baños Unidad Navjoa Sur	43,832.44	Ingresos Propios
Elevadores en edificios H y Ceve Unidad Obregón y Ceeder Guaymas	146,411.84	Ingresos Propios
Segunda Etapa del Laboratorio de Electromecánica y Mecatrónica Unidad Obregón Náinari	5,800.00	Recurso Federal
Pavimentación y Alumbrado público Neves DIAPYME	28,180.00	Ingresos Propios

* Se deberán informar con todas las fuentes del recurso.

Ya sean obras con Recurso Federal, Recurso Estatal e Ingresos Propios del ente Público.

"Bajo protesta de decir verdad declaramos que los Estados Financieros y sus Notas, son razonablemente correctos y son responsabilidad del emisor"

Mtro. Javier Rojas Tenorio
Director de recursos materiales y servicios generales

Dr. Javier Rolando Reyna Granados
Vicerrector Administrativo



GOBIERNO DEL ESTADO DE SONORA

ETCA-III-04

INFORME DE AVANCE PROGRAMÁTICO 2018

TRIMESTRE: PRIMERO

Gobierno del Estado de Sonora

CLAVE	NOMBRE DEL INDICADOR	UNI. MEDIDA	TIPO META	VAL. ACUM.	DATOS	PROGRAMADO ORIGINAL					MODIFICADO					REALIZADO				% DE AVANCE TRIMESTRAL
						PRIMERO	SEGUNDO	TERCERO	CUARTO	ANUAL	PRIMERO	SEGUNDO	TERCERO	CUARTO	ANUAL	PRIMERO	SEGUNDO	TERCERO	CUARTO	

DEPENDENCIA / ENTIDAD 73 INSTITUTO TECNOLÓGICO DE SONORA

UNIDAD ADMINISTRATIVA 260 RECTORÍA

E404E10	EDUCACIÓN SUPERIOR DE CALIDAD PARA EL DESARROLLO																			
113	EDUCACIÓN SUPERIOR UNIVERSITARIA.																			
	PORCENTAJE DE MATRÍCULA ATENDIDA EN PROGRAMAS EDUCATIVOS DE CALIDAD	PORCENTAJE	A	NO	MET	0.00	0.00	95.00	0.00	95.00	0.00	0.00	95.00	0.00	95.00	0.00	0.00	0.00	0.00	0.00%
					NUM	0.00	0.00	95.00	0.00	95.00	0.00	0.00	95.00	0.00	95.00	0.00	0.00	0.00	0.00	
					DEN															
EVALUACIÓN CUALITATIVA																				
EN ESTE PERIODO NO SE TIENE PROGRAMADO LA MEDICIÓN DE ESTE INDICADOR																				
	ÍNDICE DE SATISFACCIÓN DE LOS USUARIOS	PORCENTAJE	A	NO	MET	90.00	90.00	90.00	90.00	90.00	90.00	90.00	90.00	90.00	90.00	92.41	0.00	0.00	0.00	102.67%
					NUM	90.00	90.00	90.00	90.00	90.00	90.00	90.00	90.00	90.00	90.00	92.41	0.00	0.00	0.00	
					DEN															
EVALUACIÓN CUALITATIVA																				
ESTE RESULTADO SE OBTUVO GRACIAS A LA CALIDAD EN LOS PROCESOS, LA FORMALIDAD DE LOS PROCEDIMIENTOS, LA CALIDEZ DE LAS PERSONAS PARA ATENDER A LOS CLIENTES, LAS INICIATIVAS Y ACCIONES TOMADAS PARA MEJORAR Y EL MONITOREO CONSTANTE.																				
LOS ASPECTOS CUALITATIVOS QUE APOYARON AL CUMPLIMIENTO DE ESTE INDICADOR SON LOS SIGUIENTES: - INVOLUCRAMIENTO DE LA DIRECCIÓN Y RESPONSABLES DE ÁREA. - LA CULTURA ORGANIZACIONAL ORIENTADA A LA EVALUACIÓN Y SEGUIMIENTO. - LA GESTIÓN DE RECURSOS PARA SOLVENTAR LA INVERSIÓN NECESARIA PARA MANTENER EL SISTEMA DE GESTIÓN DE CALIDAD (SGC). - LA VOLUNTAD DE LOS COLABORADORES PARA MANTENER EL SGC. - LA CULTURA ORGANIZACIONAL ORIENTADA A LA MEJORA CONTINUA.																				
	PORCENTAJE DE PROFESORES DE TIEMPO COMPLETO CON POSGRADO	PORCENTAJE	A	NO	MET	0.00	0.00	0.00	98.50	98.50	0.00	0.00	0.00	98.50	98.50	0.00	0.00	0.00	0.00	0.00%
					NUM	0.00	0.00	0.00	98.50	98.50	0.00	0.00	0.00	98.50	98.50	0.00	0.00	0.00	0.00	
					DEN															
EVALUACIÓN CUALITATIVA																				
EN ESTE PERIODO NO SE TIENE PROGRAMADO LA MEDICIÓN DE ESTE INDICADOR																				
	TASA DE VARIACIÓN DE CONVENIOS VIGENTES DE VINCULACIÓN PRODUCTIVA Y SOCIAL	CONVENIO	P	NO	MET	0.00%	0.00%	0.00%	105.26%	105.26%	0.00%	0.00%	0.00%	105.26%	105.26%	0.00%	0.00%	0.00%	0.00%	0.00%
					NUM	0.00	0.00	0.00	60.00	60.00	0.00	0.00	0.00	60.00	60.00	0.00	0.00	0.00	0.00	
					DEN	0.00	0.00	0.00	57.00	57.00	0.00	0.00	0.00	57.00	57.00	0.00	0.00	0.00	0.00	
EVALUACIÓN CUALITATIVA																				
EN ESTE PERIODO NO SE TIENE PROGRAMADO LA MEDICIÓN DE ESTE INDICADOR																				
	ALUMNOS ATENDIDOS EN ACTIVIDADES DE SERVICIOS DE TUTORÍA	ALUMNO	A	NO	MET	0.00	3000.00	0.00	3600.00	3600.00	0.00	3000.00	0.00	3600.00	3600.00	0.00	0.00	0.00	0.00	0.00%
					NUM	0.00	3000.00	0.00	3600.00	3600.00	0.00	3000.00	0.00	3600.00	3600.00	0.00	0.00	0.00	0.00	
					DEN															
EVALUACIÓN CUALITATIVA																				
EN ESTE PERIODO NO SE TIENE PROGRAMADO LA MEDICIÓN DE ESTE INDICADOR																				
	PORCENTAJE DE DECREMENTO EN NÚMERO DE OBSERVACIONES DE AUDITORIA AL INFORME DE CUENTA PÚBLICA	PORCENTAJE	A	NO	MET	0.00	0.00	0.00	1.00	1.00	0.00	0.00	0.00	1.00	1.00	0.00	0.00	0.00	0.00	0.00%
					NUM	0.00	0.00	0.00	1.00	1.00	0.00	0.00	0.00	1.00	1.00	0.00	0.00	0.00	0.00	
					DEN															
EVALUACIÓN CUALITATIVA																				
EN ESTE PERIODO NO SE TIENE PROGRAMADO LA MEDICIÓN DE ESTE INDICADOR																				
	ÍNDICE DE CALIDAD EN LOS INFORMES TRIMESTRALES	PORCENTAJE	A	NO	MET	100.00	100.00	100.00	100.00	100.00	100.00	100.00	100.00	100.00	100.00	98.53	0.00	0.00	0.00	98.53%
					NUM	100.00	100.00	100.00	100.00	100.00	100.00	100.00	100.00	100.00	100.00	98.53	0.00	0.00	0.00	
					DEN															



GOBIERNO DEL ESTADO DE SONORA

ETCA-III-04

INFORME DE AVANCE PROGRAMÁTICO 2018

TRIMESTRE: PRIMERO

Gobierno del Estado de Sonora

CLAVE	NOMBRE DEL INDICADOR	UNI. MEDIDA	TIPO META	VAL. ACUM.	DATOS	PROGRAMADO ORIGINAL					MODIFICADO					REALIZADO				% DE AVANCE TRIMESTRAL
						PRIMERO	SEGUNDO	TERCERO	CUARTO	ANUAL	PRIMERO	SEGUNDO	TERCERO	CUARTO	ANUAL	PRIMERO	SEGUNDO	TERCERO	CUARTO	

DEPENDENCIA / ENTIDAD 73 INSTITUTO TECNOLÓGICO DE SONORA

EVALUACIÓN CUALITATIVA

EN EL INFORME DEL CUARTO TRIMESTRE DEL 2017, SE REPORTÓ UN ERROR EN EL FORMATO ETCA-II-01, DEBIDO A QUE LOS RENDIMIENTOS DE PFCE 2017 SE ESTABAN REGISTRANDO EN LA PARTIDA OTROS INGRESOS Y BENEFICIOS VARIOS Y SE RECIBIÓ LA INDICACIÓN QUE SE MANEJARA EN LA PARTIDA DE TRANSFERENCIAS, ASIGNACIONES, SUBSIDIOS Y OTRAS AYUDAS FEDERALES.

INDICADOR	UNIDAD	TIPO	VAL.	ACUM.	DATOS	PROGRAMADO ORIGINAL					MODIFICADO					REALIZADO				% DE AVANCE TRIMESTRAL
						PRIMERO	SEGUNDO	TERCERO	CUARTO	ANUAL	PRIMERO	SEGUNDO	TERCERO	CUARTO	ANUAL	PRIMERO	SEGUNDO	TERCERO	CUARTO	
						MET	NUM	DEN	MET	NUM	DEN	MET	NUM	DEN	MET	NUM	DEN			
ÍNDICE DE CALIDAD EN LOS INFORMES SOBRE GASTO FEDERALIZADO	PORCENTAJE	A	NO			100.00	100.00	100.00	100.00	100.00	100.00	100.00	100.00	100.00	100.00	100.00	0.00	0.00	0.00	100.00%

EVALUACIÓN CUALITATIVA

SE CUMPLIÓ EN TIEMPO Y FORMA CON LA CAPTURA EN EL PASH DE LA TOTALIDAD DE FONDOS FEDERALES RECIBIDOS

INDICADOR	UNIDAD	TIPO	VAL.	ACUM.	DATOS	PROGRAMADO ORIGINAL					MODIFICADO					REALIZADO				% DE AVANCE TRIMESTRAL
						PRIMERO	SEGUNDO	TERCERO	CUARTO	ANUAL	PRIMERO	SEGUNDO	TERCERO	CUARTO	ANUAL	PRIMERO	SEGUNDO	TERCERO	CUARTO	
						MET	NUM	DEN	MET	NUM	DEN	MET	NUM	DEN	MET	NUM	DEN			
PORCENTAJE DE PTC CON MAESTRIA	PORCENTAJE	A	NO			0.00	0.00	0.00	44.94	44.94	0.00	0.00	0.00	44.94	44.94	0.00	0.00	0.00	0.00	0.00%

EVALUACIÓN CUALITATIVA

EN ESTE PERIODO NO SE TIENE PROGRAMADO LA MEDICIÓN DE ESTE INDICADOR

INDICADOR	UNIDAD	TIPO	VAL.	ACUM.	DATOS	PROGRAMADO ORIGINAL					MODIFICADO					REALIZADO				% DE AVANCE TRIMESTRAL
						PRIMERO	SEGUNDO	TERCERO	CUARTO	ANUAL	PRIMERO	SEGUNDO	TERCERO	CUARTO	ANUAL	PRIMERO	SEGUNDO	TERCERO	CUARTO	
						MET	NUM	DEN	MET	NUM	DEN	MET	NUM	DEN	MET	NUM	DEN			
PORCENTAJE DE PTC CON DOCTORADO	PORCENTAJE	A	NO			0.00	0.00	0.00	53.55	53.55	0.00	0.00	0.00	53.55	53.55	0.00	0.00	0.00	0.00	0.00%

EVALUACIÓN CUALITATIVA

EN ESTE PERIODO NO SE TIENE PROGRAMADO LA MEDICIÓN DE ESTE INDICADOR

INDICADOR	UNIDAD	TIPO	VAL.	ACUM.	DATOS	PROGRAMADO ORIGINAL					MODIFICADO					REALIZADO				% DE AVANCE TRIMESTRAL
						PRIMERO	SEGUNDO	TERCERO	CUARTO	ANUAL	PRIMERO	SEGUNDO	TERCERO	CUARTO	ANUAL	PRIMERO	SEGUNDO	TERCERO	CUARTO	
						MET	NUM	DEN	MET	NUM	DEN	MET	NUM	DEN	MET	NUM	DEN			
PORCENTAJE DE PROFESORES DE TIEMPO COMPLETO EN PRODEP	PORCENTAJE	A	NO			0.00	0.00	0.00	75.28	75.28	0.00	0.00	0.00	75.28	75.28	0.00	0.00	0.00	0.00	0.00%

EVALUACIÓN CUALITATIVA

EN ESTE PERIODO NO SE TIENE PROGRAMADO LA MEDICIÓN DE ESTE INDICADOR

INDICADOR	UNIDAD	TIPO	VAL.	ACUM.	DATOS	PROGRAMADO ORIGINAL					MODIFICADO					REALIZADO				% DE AVANCE TRIMESTRAL
						PRIMERO	SEGUNDO	TERCERO	CUARTO	ANUAL	PRIMERO	SEGUNDO	TERCERO	CUARTO	ANUAL	PRIMERO	SEGUNDO	TERCERO	CUARTO	
						MET	NUM	DEN	MET	NUM	DEN	MET	NUM	DEN	MET	NUM	DEN			
PORCENTAJE DE DOCENTES DE TIEMPO COMPLETO MIEMBROS DEL SNI	PORCENTAJE	A	NO			0.00	0.00	0.00	22.84	22.84	0.00	0.00	0.00	22.84	22.84	0.00	0.00	0.00	0.00	0.00%

EVALUACIÓN CUALITATIVA

EN ESTE PERIODO NO SE TIENE PROGRAMADO LA MEDICIÓN DE ESTE INDICADOR

INDICADOR	UNIDAD	TIPO	VAL.	ACUM.	DATOS	PROGRAMADO ORIGINAL					MODIFICADO					REALIZADO				% DE AVANCE TRIMESTRAL
						PRIMERO	SEGUNDO	TERCERO	CUARTO	ANUAL	PRIMERO	SEGUNDO	TERCERO	CUARTO	ANUAL	PRIMERO	SEGUNDO	TERCERO	CUARTO	
						MET	NUM	DEN	MET	NUM	DEN	MET	NUM	DEN	MET	NUM	DEN			
PROYECTOS DE INVESTIGACIÓN AUTORIZADOS	PROYECTO	A	NO			0.00	0.00	0.00	10.00	10.00	0.00	0.00	0.00	10.00	10.00	0.00	0.00	0.00	0.00	0.00%

EVALUACIÓN CUALITATIVA

EN ESTE PERIODO NO SE TIENE PROGRAMADO LA MEDICIÓN DE ESTE INDICADOR

INDICADOR	UNIDAD	TIPO	VAL.	ACUM.	DATOS	PROGRAMADO ORIGINAL					MODIFICADO					REALIZADO				% DE AVANCE TRIMESTRAL
						PRIMERO	SEGUNDO	TERCERO	CUARTO	ANUAL	PRIMERO	SEGUNDO	TERCERO	CUARTO	ANUAL	PRIMERO	SEGUNDO	TERCERO	CUARTO	
						MET	NUM	DEN	MET	NUM	DEN	MET	NUM	DEN	MET	NUM	DEN			
DOCENTES PARTICIPANDO EN PROYECTOS DE INVESTIGACIÓN	PROFESOR	A	NO			0.00	67.00	0.00	67.00	67.00	0.00	67.00	0.00	67.00	67.00	0.00	0.00	0.00	0.00	0.00%

EVALUACIÓN CUALITATIVA

EN ESTE PERIODO NO SE TIENE PROGRAMADO LA MEDICIÓN DE ESTE INDICADOR

**Sistema Estatal de Evaluación
Indicadores de Postura Fiscal
Instituto Tecnológico de Sonora
Del 01 de Enero al 31 de Marzo de 2018
(pesos)**

ETCA-IV-01

TRIMESTRE: PRIMERO

Concepto	Estimado Original Anual	Devengado	Pagado 3
I. Ingresos Presupuestarios (I= 1 + 2)	931,152,624.04	324,070,484.73	273,347,055.78
1. Ingresos Gobierno del Estado 1			
2. Ingresos Sector Paraestatal 1	931,152,624.04	324,070,484.73	273,347,055.78
II. Egresos Presupuestarios (II= 3+4)	1,174,913,929.00	287,212,628.01	284,593,991.57
3. Egresos del Gobierno de la Entidad Federativa 2			
4. Egresos del Sector Paraestatal 2	1,174,913,929.00	287,212,628.01	284,593,991.57
III. Balance Presupuestario (Superávit o Déficit) (III= I-II)	-243,761,304.96	36,857,856.72	-11,246,935.79
Concepto	Estimado Original Anual	Devengado	Pagado 3
III. Balance Presupuestario (Superávit o Déficit)	-243,761,304.96	36,857,856.72	-11,246,935.79
IV. Interés, Comisiones y Gastos de la Deuda			
V. Balance Primario (superávit o Déficit) (V= III-IV)	-243,761,304.96	36,857,856.72	-11,246,935.79
Concepto	Estimado Original Anual	Devengado	Pagado 3
A. Financiamiento			
B. Amortización de la Deuda			
C. Endeudamiento o Desendeudamiento (C=A-B)	0.00	0.00	0.00

"Bajo protesta de decir verdad declaramos que los Estados Financieros y sus Notas, son razonablemente correctos y son responsabilidad del emisor"

Mtra. Luz Marisa Meza Iribe
Directora de Recursos Financieros

Dr. Javier Rolando Reyna Granados
Vicerrector Administrativo

**Sistema Estatal de Evaluación
Balance Presupuestario - LDF
Instituto Tecnológico de Sonora
Del 01 de Enero al 31 de Marzo de 2018
(PESOS)**

ETCA-IV-02

TRIMESTRE: PRIMERO

Concepto (c)	Estimado/ Aprobado (d)	Devengado	Recaudado/ Pagado
A. Ingresos Totales (A = A1+A2+A3)	931,152,624	324,070,485	273,347,056
A1. Ingresos de Libre Disposición	931,152,624	320,652,785	270,847,056
A2. Transferencias Federales Etiquetadas	-	3,417,700	2,500,000
A3. Financiamiento Neto	-	-	-
B. Egresos Presupuestarios¹ (B = B1+B2)	1,174,913,929	287,212,628	284,593,992
B1. Gasto No Etiquetado (sin incluir Amortización de la Deuda Pública)	1,174,913,929	274,710,131	272,314,600
B2. Gasto Etiquetado (sin incluir Amortización de la Deuda Pública)	-	12,502,497	12,279,392
C. Remanentes del Ejercicio Anterior (C = C1 + C2)	-	-	-
C1. Remanentes de Ingresos de Libre Disposición aplicados en el periodo	-	-	-
C2. Remanentes de Transferencias Federales Etiquetadas aplicados en el periodo	-	-	-
I. Balance Presupuestario (I = A - B + C)	243,761,305	36,857,857	11,246,936
II. Balance Presupuestario sin Financiamiento Neto (II = I - A3)	243,761,305	36,857,857	11,246,936
III. Balance Presupuestario sin Financiamiento Neto y sin Remanentes del Ejercicio Anterior (III= II - C)	243,761,305	36,857,857	11,246,936

Concepto	Aprobado	Devengado	Pagado
E. Intereses, Comisiones y Gastos de la Deuda (E = E1+E2)	-	-	-
E1. Intereses, Comisiones y Gastos de la Deuda con Gasto No Etiquetado	-	-	-
E2. Intereses, Comisiones y Gastos de la Deuda con Gasto Etiquetado	-	-	-
IV. Balance Primario (IV = III + E)	243,761,305	36,857,857	11,246,936

Concepto	Estimado/ Aprobado	Devengado	Recaudado/ Pagado
F. Financiamiento (F = F1 + F2)	-	-	-
F1. Financiamiento con Fuente de Pago de Ingresos de Libre Disposición	-	-	-
F2. Financiamiento con Fuente de Pago de Transferencias Federales Etiquetadas	-	-	-
G. Amortización de la Deuda (G = G1 + G2)	-	-	-
G1. Amortización de la Deuda Pública con Gasto No Etiquetado	-	-	-
G2. Amortización de la Deuda Pública con Gasto Etiquetado	-	-	-
A3. Financiamiento Neto (A3 = F - G)	-	-	-

**Sistema Estatal de Evaluación
Balance Presupuestario - LDF
Instituto Tecnológico de Sonora
Del 01 de Enero al 31 de Marzo de 2018
(PESOS)**

ETCA-IV-02

TRIMESTRE: PRIMERO

Concepto	Estimado/ Aprobado	Devengado	Recaudado/ Pagado
A1. Ingresos de Libre Disposición	931,152,624	320,652,785	270,847,056
A3.1 Financiamiento Neto con Fuente de Pago de Ingresos de Libre Disposición (A3.1 = F1 – G1)	-	-	-
F1. Financiamiento con Fuente de Pago de Ingresos de Libre Disposición	-	-	-
G1. Amortización de la Deuda Pública con Gasto No Etiquetado	-	-	-
B1. Gasto No Etiquetado (sin incluir Amortización de la Deuda Pública)	1,174,913,929	274,710,131	272,314,600
C1. Remanentes de Ingresos de Libre Disposición aplicados en el periodo	-	-	-
V. Balance Presupuestario de Recursos Disponibles (V = A1 + A3.1 – B 1 + C1)	243,761,305	45,942,653	1,467,544
VI. Balance Presupuestario de Recursos Disponibles sin Financiamiento Neto (VI = V – A3.1)	243,761,305	45,942,653	1,467,544

Concepto	Estimado/ Aprobado	Devengado	Recaudado/ Pagado
A2. Transferencias Federales Etiquetadas	-	3,417,700	2,500,000
A3.2 Financiamiento Neto con Fuente de Pago de Transferencias Federales Etiquetadas (A3.2 = F2 – G2)	-	-	-
F2. Financiamiento con Fuente de Pago de Transferencias Federales Etiquetadas	-	-	-
G2. Amortización de la Deuda Pública con Gasto Etiquetado	-	-	-
B2. Gasto Etiquetado (sin incluir Amortización de la Deuda Pública)	-	12,502,497	12,279,392
C2. Remanentes de Transferencias Federales Etiquetadas aplicados en el periodo	-	-	-
VII. Balance Presupuestario de Recursos Etiquetados (VII = A2 + A3.2 – B2 + C2)	-	9,084,797	9,779,392
VIII. Balance Presupuestario de Recursos Etiquetados sin Financiamiento Neto (VIII = VII – A3.2)	-	9,084,797	9,779,392

Mtra. Luz Marisa Meza Iribé
Directora de Recursos Financieros

Dr. Javier Rolando Reyna Granados
Vicerrector Administrativo

Sistema Estatal de Evaluación
Relación de Cuentas Bancarias Productivas Específicas
Instituto Tecnológico de Sonora
Del 01 de Enero al 31 de Marzo de 2018
(pesos)

ETCA-IV-03

TRIMESTRE: PRIMERO

Fondo, Programa o Convenio	Datos de la Cuenta Bancaria	
	Institución Bancaria	Número de Cuenta
<p>1 Subsidio Federal Ordinario, convenio marco de colaboración para el apoyo financiero, que celebran por una parte el ejecutivo federal por conducto de la Secretaría de Educación Pública, el ejecutivo estatal y el Instituto Tecnológico de Sonora, con número de folio 0197/18</p> <p>2</p> <p>3</p> <p>4</p> <p>5</p> <p>6</p> <p>7</p> <p>8</p> <p>9</p> <p>10</p>	<p>BANCO MERCANTIL DEL NORTE, S.A.</p>	<p>0592892647</p>

"Bajo protesta de decir verdad declaramos que los Estados Financieros y sus Notas, son razonablemente correctos y son responsabilidad del emisor"

Mtra. Luz Marisa Meza Iribe
Directora de Recursos Financieros

Dr. Javier Rolando Reyna Granados
Vicerrector Administrativo

SISTEMA ESTATAL DE EVALUACION
DEPENDENCIA O ENTIDAD: INSTITUTO TECNOLÓGICO DE SONORA
ANALISIS DE LAS VARIACIONES PROGRAMATICO-PRESUPUESTAL

1. Justificación de las Modificaciones al Presupuesto Original e Impacto en Metas.

La máxima autoridad del Instituto Tecnológico de Sonora es el H. Consejo Directivo, quien autoriza en forma general y basándose en sus necesidades el presupuesto Institucional. En el transcurso del año pueden presentarse modificaciones al presupuesto, las cuales no impactan de manera directa en la estructura programática ya que ésta se define a principios del ejercicio.

En el mes de diciembre de 2017 por medio de dictamen el H. Consejo Directivo, se autorizó el presupuesto aprobado para el ejercicio 2018 por un monto de \$1,174'913,929, presentándose a marzo el primer modificado en proceso de autorización de \$1,294'970,145, debido principalmente a Proyectos de Desarrollo, contratos en trámite y fondos extraordinarios.

Además es importante mencionar que derivado de la operación de las áreas institucionales, es necesario realizar traspasos presupuestales principalmente entre los capítulos 2000 de Materiales y suministros, 3000 Servicios generales y 4000 Transferencias, Asignaciones, Subsidios y Otras Ayudas. Lo anterior genera variaciones en estos capítulos, más no en el presupuesto total.

Capítulo 1000 Servicios Personales: Las modificaciones en este capítulo se derivan de las contrataciones no realizadas en los meses presupuestados.

Capítulo 2000 Materiales y Suministros: En este capítulo la mayoría de las partidas presenta modificaciones al presupuesto original; se autorizaron presupuestos adicionales a las áreas académicas y administrativas para la realización de diversos proyectos de desarrollo, prestación de servicios por dependencias de la Institución, así como la realización de proyectos de fondos federales extraordinarios.

Capítulo 3000 Servicios Generales: En este capítulo se presentan modificaciones a las partidas conforme al presupuesto original; se autorizaron presupuestos adicionales a las áreas académicas y administrativas para la realización de diversos proyectos de desarrollo, prestación de servicios por dependencias de la Institución, así como la realización de proyectos de fondos federales extraordinarios.

Capítulo 4000 Transferencias, asignaciones, subsidios y otras ayudas: En este capítulo se registraron modificaciones, en específico en la partida "44203 Becas en educación media y superior", autorizados en diferentes proyectos.

Capítulo 5000 Bienes Muebles, Inmuebles e Intangibles: En este capítulo la mayoría de las partidas presenta modificaciones, lo cual se debe principalmente a la autorización de presupuestos adicionales a las áreas académicas y administrativas para la realización de diversos proyectos, y prestación de servicios por dependencias de la Institución.

Capítulo 6000 Inversión Pública: Las modificaciones en este capítulo se deben a autorizaciones presupuestales para la construcción y ampliación de infraestructura del instituto, entre las obras autorizadas se pueden mencionar la segunda etapa del laboratorio de electromecánica y mecatrónica unidad obregón náinari, la ampliación del edificio de idiomas de la unidad obregón náinari, construcción del módulo de baños de la unidad Navojoa sur, elevadores en edificios H y Ceve de la unidad obregón y Ceeder en Guaymas; así como la segunda etapa del laboratorio de electromecánica y mecatrónica unidad Obregón náinari y pavimentación y alumbrado público naves DIAPYME

Además, es importante mencionar que derivado de la operación de las áreas institucionales, es necesario realizar traspasos presupuestales principalmente entre los capítulos 2000 de Materiales y suministros, 3000 Servicios generales y 4000 Transferencias, Asignaciones, Subsidios y Otras Ayudas. Lo anterior genera variaciones en estos capítulos, más no en el presupuesto total. Las variaciones significativas se presentan en el anexo denominado Análisis de variaciones Programático-Presupuestal.

Las modificaciones anteriores no tuvieron impacto directo en la estructura programática, ya que no se modificó el desarrollo de las actividades de la Institución para el cumplimiento de los procesos, acciones y metas establecidas durante la planeación de Presupuesto de Egresos. Cabe resaltar que las modificaciones realizadas se encuentran apegadas a la Ley Orgánica en sus artículos 2° y 9°.

Metas Programadas y Realizadas a más del 100%

- *Índice de Satisfacción del usuario*

El resultado se obtuvo gracias a la calidad en los procesos, la formalidad de los procedimientos, la calidez de las personas para atender a los clientes, las iniciativas y acciones tomadas para mejorar y el monitoreo constante.

Los aspectos cualitativos que apoyaron al cumplimiento de este indicador son los siguientes:

- Involucramiento de la Dirección y Responsables de Área.
- La cultura organizacional orientada a la evaluación y seguimiento.
- La gestión de recursos para solventar la inversión necesaria para mantener el Sistema de Gestión de Calidad (SGC).
- La voluntad de los colaboradores para mantener el SGC.
- La cultura organizacional orientada a la mejora continua.

- *Índice de Calidad en los informes sobre gasto federalizado*

Se cumplió en tiempo y forma con la captura en el PASH de la totalidad de fondos federales recibidos

Metas Programadas y Realizadas a menos del 100%

- *Índice de Calidad en los informes trimestrales*

En el informe del cuarto trimestre del 2017, se reportó un error en el formato ETCA-II-01, debido a que los rendimientos de PFCE se estaban registrando en la partida Otros ingresos y beneficios varios, y se recibió la indicación que se manejara en la partida del Subsidio federal extraordinario.

2. Información relativa a Fideicomisos Públicos (Este apartado aplica sólo a los Fideicomisos Públicos)

Nada que presentar.

3. Información complementaria que el Ente Público considere conveniente.

Cada formato ETCA presenta su nota complementaria, por lo que no se requiere información adicional.



GOBIERNO
DEL ESTADO
DE SONORA

Universidad Tecnológica de Guaymas

Sistema Estatal de Evaluación
Estado de Situación Financiera
UNIVERSIDAD TECNOLÓGICA DE GUAYMAS
Al 31 de marzo de 2018
(PESOS)

ETCA-I-01

TRIMESTRE: PRIMERO 2018

ACTIVO	2018	2017	PASIVO	2018	2017
Activo Circulante			Pasivo Circulante		
Efectivo y Equivalentes	5,691,147.90	7,512,378.98	Cuentas por Pagar a Corto Plazo	3,156,347.50	5,006,356.38
Derechos a Recibir Efectivo o Equivalentes	19,359.26	16,873.75	Documentos por Pagar a Corto Plazo	-	-
Derechos a Recibir Bienes o Servicios	-	-	Porción a Corto Plazo de la Deuda Pública a Largo Plazo	-	-
Inventarios	-	-	Títulos y Valores a Corto Plazo	-	-
Almacenes	-	-	Pasivos Diferidos a Corto Plazo	-	527,860.00
Estimación por Pérdida o Deterioro de Activos Circulantes	-	-	Fondos y Bienes de Terceros en Garantía y/o Administración a Corto Plazo	-	-
Otros Activos Circulantes	-	-	Provisiones a Corto Plazo	-	-
			Otros Pasivos a Corto Plazo	-	2,061.98
Total de Activos Circulantes	5,710,507.16	7,529,252.73	Total de Pasivos Circulantes	3,156,347.50	5,536,278.36
Activo No Circulante			Pasivo No Circulante		
Inversiones Financieras a Largo Plazo	-	-	Cuentas por Pagar a Largo Plazo	-	-
Derechos a Recibir Efectivo o Equivalentes a Largo Plazo	-	-	Documentos por Pagar a Largo Plazo	-	-
Bienes Inmuebles, Infraestructura y Construcciones en Proceso	44,254,595.23	44,254,595.23	Deuda Pública a Largo Plazo	-	-
Bienes Muebles	11,742,475.51	11,105,417.17	Pasivos Diferidos a Largo Plazo	-	-
Activos Intangibles	2,100,704.80	1,970,668.40	Fondos y Bienes de Terceros en Garantía y/o en Administración a Largo Plazo	-	-
Depreciación, Deterioro y Amortización Acumulada de Bienes	-	3,216,843.76	Provisiones a Largo Plazo	-	-
Activos Diferidos	-	-			
Estimación por Pérdida o Deterioro de Activos no Circulantes	-	-			
Otros Activos no Circulantes	128,082.56	126,312.51			
Total de Activos No Circulantes	54,376,961.50	54,240,149.55	Total de Pasivos No Circulantes	-	-
Total de Activos	60,087,468.66	61,769,402.28	Total de Pasivo	3,156,347.50	5,536,278.36
			Hacienda Pública/Patrimonio		
			Hacienda Pública/Patrimonio Contribuido		
			Aportaciones	50,186,815.57	50,186,815.57
			Donaciones de Capital	50,186,815.57	50,186,815.57
				-	-
			Actualización de la Hacienda Pública/Patrimonio		
			Hacienda Pública/Patrimonio Generado	6,744,305.59	6,046,308.35
			Resultados del Ejercicio (Ahorro/ Desahorro)	203,813.31	1,526,310.95
			Resultados de Ejercicios Anteriores	3,412,228.31	1,391,733.43
			Revalúos	-	-
			Reservas	3,128,263.97	3,128,263.97
			Rectificaciones de Resultados de Ejercicios Anteriores	-	-
			Exceso o Insuficiencia en la Actualización de la Hacienda Pública/Patrimonio	-	-
			Resultado por Posición Monetaria	-	-
			Resultado por Tenencia de Activos no Monetarios	-	-
			Total Hacienda Pública/Patrimonio	56,931,121.16	56,233,123.92
			Total de Pasivo y Hacienda Pública/Patrimonio	60,087,468.66	61,769,402.28

"Bajo protesta de decir verdad declaramos que los Estados Financieros y sus Notas, son razonablemente correctos y son responsabilidad del emisor"

C.P. VICENTE LOPEZ ARELLANO
DIRECTOR DE ADMINISTRACION Y FINANZAS

DR. PEDRO GUILLERMO MAR HERNANDEZ
RECTOR

Sistema Estatal de Evaluación
Estado de Situación Financiera - Detallado - LDF
UNIVERSIDAD TECNOLÓGICA DE GUAYMAS
 AI 01 de Diciembre de 2017 y al 31 de Marzo de 2018 (b)

ETCA-I-02

TRIMESTRE: PRIMERO 2018

(PESOS)

Concepto (c)	2018	31 de diciembre de 2017	Concepto (c)	2018	31 de diciembre de 2017
ACTIVO			PASIVO		
Activo Circulante			Pasivo Circulante		
a. Efectivo y Equivalentes (a=a1+a2+a3+a4+a5+a6+a7)	5,691,147.90	7,512,378.98	a. Cuentas por Pagar a Corto Plazo (a=a1+a2+a3+a4+a5+a6+a7+a8+a9)	3,156,347.50	5,006,356.38
a1) Efectivo			a1) Servicios Personales por Pagar a Corto Plazo	2,048,948.45	2,047,712.02
a2) Bancos/Tesorería	5,691,147.90	7,512,378.98	a2) Proveedores por Pagar a Corto Plazo	941,004.21	2,791,958.20
a3) Bancos/Dependencias y Otros			a3) Contratistas por Obras Públicas por Pagar a Corto Plazo		
a4) Inversiones Temporales (Hasta 3 meses)			a4) Participaciones y Aportaciones por Pagar a Corto Plazo		
a5) Fondos con Afectación Específica			a5) Transferencias Otorgadas por Pagar a Corto Plazo		
a6) Depósitos de Fondos de Terceros en Garantía y/o Administración			a6) Intereses, Comisiones y Otros Gastos de la Deuda Pública por Pagar a Corto Plazo		
a7) Otros Efectivos y Equivalentes			a7) Retenciones y Contribuciones por Pagar a Corto Plazo	166,394.84	166,686.16
b. Derechos a Recibir Efectivo o Equivalentes (b=b1+b2+b3+b4+b5+b6+b7)	19,359.26	16,873.75	a8) Devoluciones de la Ley de Ingresos por Pagar a Corto Plazo		
b1) Inversiones Financieras de Corto Plazo			a9) Otras Cuentas por Pagar a Corto Plazo		
b2) Cuentas por Cobrar a Corto Plazo			b. Documentos por Pagar a Corto Plazo (b=b1+b2+b3)		2,061.98
b3) Deudores Diversos por Cobrar a Corto Plazo	19,359.26	16,873.75	b1) Documentos Comerciales por Pagar a Corto Plazo		
b4) Ingresos por Recuperar a Corto Plazo			b2) Documentos con Contratistas por Obras Públicas por Pagar a Corto Plazo		
b5) Deudores por Anticipos de la Tesorería a Corto Plazo			b3) Otros Documentos por Pagar a Corto Plazo		2,061.98
b6) Préstamos Otorgados a Corto Plazo			c. Porción a Corto Plazo de la Deuda Pública a Largo Plazo (c=c1+c2)		
b7) Otros Derechos a Recibir Efectivo o Equivalentes a Corto Plazo			c1) Porción a Corto Plazo de la Deuda Pública		
c. Derechos a Recibir Bienes o Servicios (c=c1+c2+c3+c4+c5)			c2) Porción a Corto Plazo de Arrendamiento Financiero		
c1) Anticipo a Proveedores por Adquisición de Bienes y Prestación de Servicios a Corto Plazo			d. Títulos y Valores a Corto Plazo		
c2) Anticipo a Proveedores por Adquisición de Bienes Inmuebles y Muebles a Corto Plazo			e. Pasivos Diferidos a Corto Plazo (e=e1+e2+e3)		527,860.00
c3) Anticipo a Proveedores por Adquisición de Bienes Intangibles a Corto Plazo			e1) Ingresos Cobrados por Adelantado a Corto Plazo		
c4) Anticipo a Contratistas por Obras Públicas a Corto Plazo			e2) Intereses Cobrados por Adelantado a Corto Plazo		
c5) Otros Derechos a Recibir Bienes o Servicios a Corto Plazo			e3) Otros Pasivos Diferidos a Corto Plazo		527,860.00
d. Inventarios (d=d1+d2+d3+d4+d5)			f. Fondos y Bienes de Terceros en Garantía y/o Administración a Corto Plazo (f=f1+f2+f3+f4+f5+f6)		
d1) Inventario de Mercancías para Venta			f1) Fondos en Garantía a Corto Plazo		
d2) Inventario de Mercancías Terminadas			f2) Fondos en Administración a Corto Plazo		
d3) Inventario de Mercancías en Proceso de Elaboración			f3) Fondos Contingentes a Corto Plazo		
d4) Inventario de Materias Primas, Materiales y Suministros para Producción			f4) Fondos de Fideicomisos, Mandatos y Contratos Análogos a Corto Plazo		
d5) Bienes en Tránsito			f5) Otros Fondos de Terceros en Garantía y/o Administración a Corto Plazo		
e. Almacenes			f6) Valores y Bienes en Garantía a Corto Plazo		

Concepto (c)	2018	31 de diciembre de 2017	Concepto (c)	2018	31 de diciembre de 2017
f. Estimación por Pérdida o Deterioro de Activos Circulantes (f=f1+f2)			g. Provisiones a Corto Plazo (g=g1+g2+g3)		
f1) Estimaciones para Cuentas Incobrables por Derechos a Recibir Efectivo o Equivalentes	-	-	g1) Provisión para Demandas y Juicios a Corto Plazo	-	-
f2) Estimación por Deterioro de Inventarios	-	-	g2) Provisión para Contingencias a Corto Plazo	-	-
g. Otros Activos Circulantes (g=g1+g2+g3+g4)			g3) Otras Provisiones a Corto Plazo	-	-
g1) Valores en Garantía	-	-	h. Otros Pasivos a Corto Plazo (h=h1+h2+h3)		
g2) Bienes en Garantía (excluye depósitos de fondos)	-	-	h1) Ingresos por Clasificar	-	-
g3) Bienes Derivados de Embargos, Decomisos, Aseguramientos y Dación en Pago	-	-	h2) Recaudación por Participar	-	-
g4) Adquisición con Fondos de Terceros	-	-	h3) Otros Pasivos Circulantes	-	-
IA. Total de Activos Circulantes (IA = a + b + c + d + e + f + g)	5,710,507.16	7,529,252.73	IIA. Total de Pasivos Circulantes (IIA = a + b + c + d + e + f + g + h)	3,156,347.50	5,536,278.36
Activo No Circulante			Pasivo No Circulante		
a. Inversiones Financieras a Largo Plazo	-	-	a. Cuentas por Pagar a Largo Plazo	-	-
b. Derechos a Recibir Efectivo o Equivalentes a Largo Plazo	-	-	b. Documentos por Pagar a Largo Plazo	-	-
c. Bienes Inmuebles, Infraestructura y Construcciones en Proceso	44,254,595.23	44,254,595.23	c. Deuda Pública a Largo Plazo	-	-
d. Bienes Muebles	11,742,475.51	11,105,417.17	d. Pasivos Diferidos a Largo Plazo	-	-
e. Activos Intangibles	2,100,704.80	1,970,668.40	e. Fondos y Bienes de Terceros en Garantía y/o en Administración a Largo Plazo	-	-
f. Depreciación, Deterioro y Amortización Acumulada de Bienes	3,848,896.60	3,216,843.76	f. Provisiones a Largo Plazo	-	-
g. Activos Diferidos	-	-			
h. Estimación por Pérdida o Deterioro de Activos no Circulantes	-	-	IIB. Total de Pasivos No Circulantes (IIB=a + b + c + d + e + f)		
i. Otros Activos no Circulantes	128,082.56	126,312.51			
IB. Total de Activos No Circulantes (IB = a + b + c + d + e + f + g + h + i)	54,376,961.50	54,240,149.55	II. Total del Pasivo (II = IIA + IIB)	3,156,347.50	5,536,278.36
			HACIENDA PÚBLICA/PATRIMONIO		
I. Total del Activo (I = IA + IB)	60,087,468.66	61,769,402.28	IIIA. Hacienda Pública/Patrimonio Contribuido (IIIA =a +b+c)	50,186,815.57	50,186,815.57
			a. Aportaciones	-	-
			b. Donaciones de Capital	50,186,815.57	50,186,815.57
			c. Actualización de la Hacienda Pública/Patrimonio	-	-
			IIIB. Hacienda Pública/Patrimonio Generado (IIIB = a + b + c + d + e)	6,744,305.59	6,046,308.35
			a. Resultados del Ejercicio (Ahorro/ Desahorro)	203,813.31	1,526,310.95
			b. Resultados de Ejercicios Anteriores	3,412,228.31	1,391,733.43
			c. Revalúos	-	-
			d. Reservas	3,128,263.97	3,128,263.97
			e. Rectificaciones de Resultados de Ejercicios Anteriores	-	-
			IIIC. Exceso o Insuficiencia en la Actualización de la Hacienda Pública/Patrimonio (IIIC=a+b)		
			a. Resultado por Posición Monetaria	-	-
			b. Resultado por Tenencia de Activos no Monetarios	-	-
			III. Total Hacienda Pública/Patrimonio (III = IIIA + IIIB + IIIC)	56,931,121.16	56,233,123.92
			IV. Total del Pasivo y Hacienda Pública/Patrimonio (IV =II+III)	60,087,468.66	61,769,402.28

C.P. VICENTE LOPEZ ARELLANO
DIRECTOR DE ADMINISTRACION Y FINANZAS

DR. PEDRO GUILLERMO MAR HERNANDEZ
RECTOR

Sistema Estatal de Evaluación
Estado de Actividades
UNIVERSIDAD TECNOLÓGICA DE GUAYMAS
Del 01 de Enero al 31 de Marzo de 2018
(PESOS)

ETCA-I-03

TRIMESTRE: PRIMERO 2018

	2018	2017
INGRESOS Y OTROS BENEFICIOS		
Ingresos de la Gestión:	839,100.00	3,592,456.00
Impuestos	-	-
Cuotas y Aportaciones de Seguridad Social	-	-
Contribuciones de Mejoras	-	-
Derechos	-	-
Productos de Tipo Corriente	-	-
Aprovechamientos de Tipo Corriente	-	-
Ingresos por Venta de Bienes y Servicios	839,100.00	3,592,456.00
Ingresos no Comprendidos en las Fracciones de la Ley de Ingresos Causados en Ejercicios Fiscales Anteriores Pendientes de Liquidación o Pago	-	-
Participaciones, Aportaciones, Transferencias, Asignaciones, Subsidios y Otras Ayudas	5,907,369.00	23,153,866.20
Participaciones y Aportaciones	-	23,153,866.20
Transferencia, Asignaciones, Subsidios y Otras Ayudas	5,907,369.00	-
Otros Ingresos y Beneficios	81,219.17	108,083.72
Ingresos Financieros	81,219.17	108,083.72
Incremento por Variación de Inventarios	-	-
Disminución del Exceso de Estimaciones por Pérdida o Deterioro u Obsolescencia	-	-
Disminución del Exceso de Provisiones	-	-
Otros Ingresos y Beneficios Varios	-	-
Total de Ingresos y Otros Beneficios	6,827,688.17	26,854,405.92
	-	-
GASTOS Y OTRAS PÉRDIDAS		
Gastos de Funcionamiento	5,990,322.02	23,348,804.24
Servicios Personales	3,724,003.20	17,511,726.99
Materiales y Suministros	399,970.97	1,241,745.67
Servicios Generales	1,866,347.85	4,595,331.58
Transferencias, Asignaciones, Subsidios y Otras Ayudas	1,500.00	-
Transferencias Internas y Asignaciones al Sector Público	-	-
Transferencias al Resto del Sector Público	-	-
Subsidios y Subvenciones	-	-
Ayudas Sociales	1,500.00	-
Pensiones y Jubilaciones	-	-
Transferencias a Fideicomisos, Mandatos y Contratos Análogos	-	-
Transferencias a la Seguridad Social	-	-
Donativos	-	-
Transferencias al Exterior	-	-
Participaciones y Aportaciones	-	-
Participaciones	-	-
Aportaciones	-	-
Convenios	-	-
Intereses, Comisiones y Otros Gastos de la Deuda Pública	-	-
Intereses de la Deuda Pública	-	-
Comisiones de la Deuda Pública	-	-
Gastos de la Deuda Pública	-	-
Costo por Coberturas	-	-
Apoyos Financieros	-	-
Otros Gastos y Pérdidas Extraordinarias	632,052.84	1,979,290.73
Estimaciones, Depreciaciones, Deterioros, Obsolescencia y Amortizaciones	632,052.84	1,978,626.22
Provisiones	-	-
Disminución de Inventarios	-	-
Aumento por Insuficiencia de Estimaciones por Pérdida o Deterioro y Obsolescencia	-	-
Aumento por Insuficiencia de Provisiones	-	-
Otros Gastos	-	664.51
Inversión Pública	-	-
Inversión Pública no Capitalizable	-	-
Total de Gastos y Otras Pérdidas	6,623,874.86	25,328,094.97
Resultados del Ejercicio (Ahorro/Desahorro)	203,813.31	1,526,310.95

Bajo protesta de decir verdad declaramos que los Estados Financieros y sus Notas, son razonablemente correctos y son responsabilidad del emisor

C.P. VICENTE LOPEZ ARELLANO
DIRECTOR DE ADMINISTRACION Y FINANZAS

DR. PEDRO GUILLERMO MAR HERNANDEZ
RECTOR

UNIVERSIDAD TECNOLÓGICA DE GUAYMAS
Estado de Variación en la Hacienda Pública
Del 01 de Enero al 31 de Marzo de 2018

ETCA-I-04

TRIMESTRE: PRIMERO

Concepto	Hacienda Pública / Patrimonio Contribuido	Hacienda Pública / Patrimonio Generado de Ejercicios Anteriores	Hacienda Pública / Patrimonio Generado del Ejercicio	Exceso o Insuficiencia en la Actualización de la Hacienda Pública / Patrimonio	Total
Hacienda Pública / Patrimonio Contribuido Neto de 2017	50,186,815.57				50,186,815.57
Aportaciones					-
Donaciones de Capital	50,186,815.57				50,186,815.57
Actualización de la Hacienda Pública/Patrimonio					-
Hacienda Pública / Patrimonio Generado Neto de 2017		4,519,997.40	1,526,310.95		6,046,308.35
Resultados del Ejercicio (Ahorro/Desahorro)			1,526,310.95		1,526,310.95
Resultados de Ejercicios Anteriores		1,391,733.43			1,391,733.43
Revalúos					-
Reservas		3,128,263.97			3,128,263.97
Rectificaciones de Resultados de Ejercicios Anteriores					-
Exceso o Insuficiencia en la Actualización de la Hacienda Pública / Patrimonio Neto de 2017				-	-
Resultado por Posición Monetaria					-
Resultado por Tenencia de Activos no Monetarios					-
Hacienda Pública / Patrimonio Neto Final de 2017	50,186,815.57	4,519,997.40	1,526,310.95	-	56,233,123.92
Cambios en la Hacienda Pública / Patrimonio Contribuido Neto de 2018					-
Aportaciones					-
Donaciones de Capital					-
Actualización de la Hacienda Pública/Patrimonio					-
Variaciones de la Hacienda Pública / Patrimonio Generado Neto de 2018		2,020,494.88	1,322,496.69		697,998.19
Resultados del Ejercicio (Ahorro/Desahorro)			203,813.31		203,813.31
Resultados de Ejercicios Anteriores		2,020,494.88	1,526,310.00		494,184.88
Revalúos					-
Reservas					-
Rectificaciones de Resultados de Ejercicios Anteriores					-
Cambios en el Exceso o Insuficiencia en la Actualización de la Hacienda Pública / Patrimonio Neto de 2018				-	-
Resultado por Posición Monetaria					-
Resultado por Tenencia de Activos no Monetarios					-
Hacienda Pública / Patrimonio Neto Final de 2018	50,186,815.57	6,540,492.28	203,814.26	-	56,931,122.11

C.P. VICENTE LOPEZ ARELLANO
DIRECTOR DE ADMINISTRACION Y FINANZAS

DR. PEDRO GUILLERMO MAR HERNANDEZ
RECTOR

Sistema Estatal de Evaluación
Estado de Cambios en la Situación Financiera
UNIVERSIDAD TECNOLÓGICA DE GUAYMAS
 Del 01 de Enero al 31 de Marzo de 2018
 (PESOS)

ETCA-I-05

TRIMESTRE: PRIMERO 2018

	<u>Origen</u>	<u>Aplicación</u>
Activo	2,453,283.92	771,350.30
Activo Circulante	1,821,231.08	2,485.51
Efectivo y Equivalentes	1,821,231.08	0.00
Derechos a Recibir Efectivo o Equivalentes		
Derechos a Recibir Bienes o Servicios		2,485.51
Inventario		
Almacenes		
Estimación por Pérdida o Deterioro de Activos Circulantes		
Otros Activos Circulantes		
Activo No Circulante	632,052.84	768,864.79
Inversiones Financieras a Largo Plazo		
Derechos a Recibir Efectivo o Equivalentes a Largo Plazo		
Bienes Inmuebles, Infraestructura y Construcciones en Proceso		
Bienes Muebles		637,058.34
Activos Intangibles		130,036.40
Depreciación, Deterioro y Amortización Acumulada de Bienes	632,052.84	
Activos Diferidos		
Estimación por Pérdida o Deterioro de Activos no Circulantes		
Otros Activos no Circulantes		1,770.05
Pasivo	0.00	2,379,930.86
Pasivo Circulante	0.00	2,379,930.86
Cuentas por Pagar a Corto Plazo		1,850,008.88
Documentos por Pagar a Corto Plazo		
Porción a Corto Plazo de la Deuda Pública a Largo Plazo		
Títulos y Valores a Corto Plazo		
Pasivos Diferidos a Corto Plazo		527,860.00
Fondos y Bienes de Terceros en Garantía y/o Administración a Corto Plazo		
Provisiones a Corto Plazo		
Otros Pasivos a Corto Plazo		2,061.98
Pasivo No Circulante	0.00	0.00
Cuentas por Pagar a Largo Plazo		
Documentos por Pagar a Largo Plazo		
Deuda Pública a Largo Plazo		
Pasivos Diferidos a Largo Plazo		
Fondos y Bienes de Terceros en Garantía y/o en Administración a Largo Plazo		
Provisiones a Largo Plazo		
HACIENDA PÚBLICA/PATRIMONIO	2,020,494.88	1,322,497.64
Hacienda Pública/Patrimonio Contribuido	0.00	0.00
Aportaciones		
Donaciones de Capital		
Actualización de la Hacienda Pública/Patrimonio		
Hacienda Pública/Patrimonio Generado	2,020,494.88	1,322,497.64
Resultados del Ejercicio (Ahorro/ Desahorro)		1,322,497.64
Resultados de Ejercicios Anteriores	2,020,494.88	
Revalúos		
Reservas		
Rectificaciones de Resultados de Ejercicios Anteriores		
Excesos o Insuficiencia en la Actualización de la Hacienda Pública/Patrimonio	0.00	0.00
Resultado por Posición Monetaria		
Resultado por Tenencia de Activos no Monetarios		

Bajo protesta de decir verdad declaramos que los Estados Financieros y sus Notas, son razonablemente correctos y son responsabilidad del emisor

C.P. VICENTE LOPEZ ARELLANO
 DIRECTOR DE ADMINISTRACION Y FINANZAS

DR. PEDRO GUILLERMO MAR HERNANDEZ
 RECTOR

Sistema Estatal de Evaluación
Estado de Flujos de Efectivo
UNIVERSIDAD TECNOLÓGICA DE GUAYMAS
 Al 31 de marzo de 2018
 (PESOS)

ETCA-I-06

TRIMESTRE: PRIMERO 2018

Concepto	2018	2017
Flujos de Efectivo de las Actividades de Operación		
Origen	6,746,469.00	26,746,322.20
Impuestos		
Cuotas y Aportaciones de Seguridad Social		
Contribuciones de mejoras		
Derechos		
Productos de Tipo Corriente		
Aprovechamientos de Tipo Corriente		
Ingresos por Venta de Bienes y Servicios	839,100.00	3,592,456.00
Ingresos no Comprendidos en las Fracciones de la Ley de Ingresos Causados en Ejercicios Fiscales Anteriores		
Pendientes de Liquidación o Pago		
Participaciones y Aportaciones		23,153,866.20
Transferencias, Asignaciones y Subsidios y Otras Ayudas	5,907,369.00	
Otros Orígenes de Operación		
Aplicación	8,313,188.14	20,976,011.36
Servicios Personales	3,722,766.77	15,464,014.97
Materiales y Suministros	352,619.11	1,097,984.37
Servicios Generales	1,724,656.39	4,281,140.17
Transferencias Internas y Asignaciones al Sector Público		
Transferencias al resto del Sector Público		
Subsidios y Subvenciones		
Ayudas Sociales	1,500.00	
Pensiones y Jubilaciones		
Transferencias a Fideicomisos, Mandatos y Contratos Análogos		
Transferencias a la Seguridad Social		
Donativos		
Transferencias al Exterior		
Participaciones		
Aportaciones		
Convenios		
Otras Aplicaciones de Operación	2,511,645.87	132,871.85
Flujos Netos de Efectivo por Actividades de Operación	-1,566,719.14	5,770,310.84
Flujos de Efectivo de las Actividades de Inversión		
Origen	0.00	0.00
Bienes Inmuebles, Infraestructura y Construcciones en Proceso		
Bienes Muebles		
Otros Orígenes de Inversión		
Aplicación	254,511.94	1,071,172.92
Bienes Inmuebles, Infraestructura y Construcciones en Proceso		130,000.00
Bienes Muebles	124,475.54	625,580.92
Otras Aplicaciones de Inversión	130,036.40	315,592.00
Flujos Netos de Efectivo por Actividades de Inversión	-254,511.94	-1,071,172.92
Flujo de Efectivo de las Actividades de Financiamiento		
Origen	0.00	0.00
Endeudamiento Neto		
Interno		
Externo		
Otros Orígenes de Financiamiento		
Aplicación	0.00	0.00
Servicios de la Deuda		
Interno		
Externo		
Otras Aplicaciones de Financiamiento		
Flujos netos de Efectivo por Actividades de Financiamiento	0.00	0.00
Incremento/Disminución Neta en el Efectivo y Equivalentes al Efectivo	-1,821,231.08	4,699,137.92
Efectivo y Equivalentes al Efectivo al Inicio del Ejercicio	7,512,378.98	2,813,241.06
Efectivo y Equivalentes al Efectivo al Final del Ejercicio	5,691,147.90	7,512,378.98

Bajo protesta de decir verdad declaramos que los Estados Financieros y sus Notas, son razonablemente correctos y son responsabilidad del emisor

C.P. VICENTE LOPEZ ARELLANO
 DIRECTOR DE ADMINISTRACION Y FINANZAS

DR. PEDRO GUILLERMO MAR HERNANDEZ

Sistema Estatal de Evaluación
Estado Analítico del Activo
UNIVERSIDAD TECNOLÓGICA DE GUAYMAS

ETCA-I-07

Del 01 de Enero al 31 de Marzo de 2018

TRIMESTRE: PRIMERO 2018

(PESOS)

Concepto	Saldo Inicial 1	Cargos del Periodo 2	Abonos del Periodo 3	Saldo Final 4 (1+2-3)	Variación del Periodo (4-1)
ACTIVO	61,769,402.28	23,682,576.03	25,364,509.65	60,087,468.66	-1,681,933.62
Activo Circulante	7,529,252.73	22,913,711.24	24,732,456.81	5,710,507.16	-1,818,745.57
Efectivo y Equivalentes	7,512,378.98	16,113,458.69	17,934,689.77	5,691,147.90	-1,821,231.08
Derechos a Recibir Efectivo o Equivalentes	16,873.75	6,800,252.55	6,797,767.04	19,359.26	2,485.51
Derechos a Recibir Bienes o Servicios	0.00	0.00	0.00	0.00	0.00
Inventarios	0.00	0.00	0.00	0.00	0.00
Almacenes	0.00	0.00	0.00	0.00	0.00
Estimación por Pérdida o Deterioro de Activos Circulantes	0.00	0.00	0.00	0.00	0.00
Otros Activos Circulantes	0.00	0.00	0.00	0.00	0.00
Activo No Circulante	54,240,149.55	768,864.79	632,052.84	54,376,961.50	136,811.95
Inversiones Financieras a Largo Plazo	0.00	0.00	0.00	0.00	0.00
Derechos a Recibir Efectivo o Equivalentes a Largo Plazo	0.00	0.00	0.00	0.00	0.00
Bienes Inmuebles, Infraestructura y Construcciones en Proceso	44,254,595.23	0.00	0.00	44,254,595.23	0.00
Bienes Muebles	11,105,417.17	637,058.34	0.00	11,742,475.51	637,058.34
Activos Intangibles	1,970,668.40	130,036.40	0.00	2,100,704.80	130,036.40
Depreciación, Deterioro y Amortización Acumulada de Bienes	-3,216,843.76	0.00	632,052.84	-3,848,896.60	-632,052.84
Activos Diferidos	0.00	0.00	0.00	0.00	0.00
Estimación por Pérdida o Deterioro de Activos no Circulantes	0.00	0.00	0.00	0.00	0.00
Otros Activos no Circulantes	126,312.51	1,770.05	0.00	128,082.56	1,770.05

Bajo protesta de decir verdad declaramos que los Estados Financieros y sus Notas, son razonablemente correctos y son responsabilidad del emisor

C.P. VICENTE LOPEZ ARELLANO
DIRECTOR DE ADMINISTRACION Y FINANZAS

Sistema Estatal de Evaluación
Estado Analítico de la Deuda y Otros Pasivos
UNIVERSIDAD TECNOLÓGICA DE GUAYMAS
 Del 01 de Enero al 31 de Marzo de 2018
 (PESOS)

ETCA-I-08

TRIMESTRE: PRIMERO 2018

DENOMINACIÓN DE LAS DEUDAS	MONEDA DE CONTRATACIÓN	INSTITUCIÓN O PAÍS ACREEDOR	SALDO INICIAL DEL PERIODO	SALDO FINAL DEL PERIODO
DEUDA PÚBLICA				
Corto Plazo				
Deuda Interna			0.00	0.00
Instituciones de Crédito			0.00	0.00
Títulos y Valores				
Arrendamientos Financieros				
Deuda Externa			0.00	0.00
Organismos Financieros Internacionales			0.00	
Deuda Bilateral				
Títulos y Valores				
Arrendamientos Financieros				
<i>Subtotal Corto Plazo</i>			0.00	0.00
Largo Plazo				
Deuda Interna			0.00	0.00
Instituciones de Crédito				
Títulos y Valores				
Arrendamientos Financieros				
Deuda Externa			0.00	0.00
Organismos Financieros Internacionales				
Deuda Bilateral				
Títulos y Valores				
Arrendamientos Financieros				
<i>Subtotal Largo Plazo</i>			0.00	0.00
Otros Pasivos			5,536,278.36	3,156,347.50
Total Deuda y Otros Pasivos			5,536,278.36	3,156,347.50

Bajo protesta de decir verdad declaramos que los Estados Financieros y sus Notas, son razonablemente correctos y son responsabilidad del emisor

 C.P. VICENTE LOPEZ ARELLANO
 DIRECTOR DE ADMINISTRACION Y FINANZAS

 DR. PEDRO GUILLERMO MAR HERNANDEZ
 RECTOR

Sistema Estatal de Evaluación
Informe Analítico de la Deuda Pública y Otros Pasivos - LDF
UNIVERSIDAD TECNOLÓGICA DE GUAYMAS
Del 01 de Enero al 31 de Marzo de 2018
(PESOS)

ETCA-I-09

TRIMESTRE: PRIMERO 2018

Denominación de la Deuda Pública y Otros Pasivos (c)	Saldo al 31 de diciembre de 2017(d)	Disposiciones del Periodo (e)	Amortizaciones del Periodo (f)	Revaluaciones, Reclasificaciones y Otros Ajustes (g)	Saldo Final del Periodo (h) h=d+e-f+g	Pago de Intereses del Periodo (i)	Pago de Comisiones y demás costos asociados durante el Periodo (j)
1. Deuda Pública (1=A+B)							
A. Corto Plazo (A=a1+a2+a3)							
a1) Instituciones de Crédito							
a2) Títulos y Valores							
a3) Arrendamientos Financieros							
B. Largo Plazo (B=b1+b2+b3)							
b1) Instituciones de Crédito							
b2) Títulos y Valores							
b3) Arrendamientos Financieros							
2. Otros Pasivos	5,536,278.36				3,156,347.50		
3. Total de la Deuda Pública y Otros Pasivos (3=1+2)	5,536,278.36				3,156,347.50		
4. Deuda Contingente 1 (informativo)							
A. Deuda Contingente 1							
B. Deuda Contingente 2							
C. Deuda Contingente XX							
5. Valor de Instrumentos Bono Cupón Cero 2 (Informativo)							
A. Instrumento Bono Cupón Cero 1							
B. Instrumento Bono Cupón Cero 2							
C. Instrumento Bono Cupón Cero XX							

1 Se refiere a cualquier Financiamiento sin fuente o garantía de pago definida, que sea asumida de manera solidaria o subsidiaria por las Entidades Federativas con sus Municipios, organismos descentralizados y empresas de participación estatal mayoritaria y fideicomisos, locales o municipales, y por los Municipios con sus respectivos organismos descentralizados y empresas de participación municipal mayoritaria.

2 Se refiere al valor del Bono Cupón Cero que respalda el pago de los créditos asociados al mismo (Activo).

Obligaciones a Corto Plazo (k)	Monto Contratado (l)	Plazo Pactado (m)	Tasa de Interés (n)	Comisiones y Costos Relacionados (o)	Tasa Efectiva (p)
6. Obligaciones a Corto Plazo (Informativo)					
A. Crédito 1					
B. Crédito 2					
C. Crédito XX					

C.P. VICENTE LOPEZ ARELLANO
 DIRECTOR DE ADMINISTRACION Y FINANZAS

DR. PEDRO GUILLERMO MAR HERNANDEZ
 RECTOR

Sistema Estatal de Evaluación
Informe Analítico de Obligaciones Diferentes de Financiamientos – LDF
UNIVERSIDAD TECNOLÓGICA DE GUAYMAS
Del 01 de Enero al 31 de Marzo de 2018

ETCA-I-10

TRIMESTRE: PRIMERO 2018

(PESOS)

Denominación de las Obligaciones Diferentes de Financiamiento (c)	Fecha del Contrato (d)	Fecha de inicio de operación del proyecto (e)	Fecha de vencimiento (f)	Monto de la inversión pactado (g)	Plazo pactado (h)	Monto promedio mensual del pago de la contraprestación (i)	Monto promedio mensual del pago de la contraprestación correspondiente al pago de inversión (j)	Monto pagado de la inversión al XX de XXXXXX de 2018 (k)	Monto pagado de la inversión actualizado al XX de XXXXXX de 2018 (l)	Saldo pendiente por pagar de la inversión al XX de XXXXXX de 2018 (m = g - l)
A. Asociaciones Público Privadas (APP's) (A=a+b+c+d)										
a) APP 1										
b) APP 2										
c) APP 3										
d) APP XX										
B. Otros Instrumentos (B=a+b+c+d)										
a) Otro Instrumento 1										
b) Otro Instrumento 2										
c) Otro Instrumento 3										
d) Otro Instrumento XX										
C. Total de Obligaciones Diferentes de Financiamiento (C=A+B)										

SIN INFORMACIÓN QUE REPORTAR

C.P. VICENTE LOPEZ ARELLANO
DIRECTOR DE ADMINISTRACION Y FINANZAS

DR. PEDRO GUILLERMO MAR HERNANDEZ
RECTOR

Sistema Estatal de Evaluación
Informe sobre Pasivos Contingentes
UNIVERSIDAD TECNOLÓGICA DE GUAYMAS
Al 31 de marzo de 2018
(PESOS)

ETCA-I-11

TRIMESTRE: PRIMERO 2018

A Corto Plazo

A Mediano Plazo

A Largo Plazo

Bajo protesta de decir verdad declaramos que los Estados Financieros y sus Notas, son razonablemente correctos y son responsabilidad del emisor

C.P. VICENTE LOPEZ ARELLANO
DIRECTOR DE ADMINISTRACION Y FINANZAS

DR. PEDRO GUILLERMO MAR HERNANDEZ
RECTOR

Notas a los Estados Financieros
Universidad Tecnológica de Guaymas

Al 31 de Marzo de 2018

TRIMESTRE: 1**I) NOTAS A LOS ESTADOS FINANCIEROS**

Con el propósito de dar cumplimiento a los artículos 46 y 49 de la Ley General de Contabilidad Gubernamental, los entes públicos deberán acompañar notas a los estados financieros cuyos rubros así lo requieran teniendo presente los postulados de revelación suficiente e importancia relativa con la finalidad, que la información sea de mayor utilidad para los usuarios.

A continuación, se presentan los tres tipos de notas que acompañan a los estados a saber:

- a) Notas de desglose;
- b) Notas de memoria (cuentas de orden), y
- c) Notas de gestión administrativa

a) NOTAS DE DESGLOSE

I) Notas al Estado de Situación Financiera

Activo		
1.-Efectivo y Equivalentes		
EFFECTIVO (Caja Chica)		
BANCOS	5,691,147.90	
Cuentas:		2018
Banco Nacional de México Federal		895,265.17
Banco Nacional de México Inversión Integral		528,004.28
Banco INBURSA ingresos Propios		15,304.04
Banco Nacional de México gasto federal		0.00
Banco Nacional de México Estatal		1'110,829.21
Banco INBURSA CETE Empresarial		0.21
Banco INBURSA BMV		1'572,200.35
Banco BANCOMER		1'466,519.01
Banco BANCOMER INVERSION		65,152.63
Banco HSBC		37,873.00

2.- Derechos a recibir efectivo y equivalentes y bienes o servicios a recibir

Derechos a recibir efectivo y equivalentes

CUENTA:	2018
DEUDORES DIVERSOS	19,359.26

Bienes Disponibles para su Transformación o Consumo (inventarios)

3.- NO APLICA PARA NUESTRO ORGANISMO

4.- Inversiones Financieras

Banco INBURSA CETE EMPRESARIAL		0.21
BBVA Cuenta de Inversión		65,152.63
Banco Nal. De México Cuenta de Inversión		528,004.28

5.- NO APLICA PARA NUESTRO ORGANISMO

6.- NO APLICA PARA NUESTRO ORGANISMO

7.- NO APLICA PARA NUESTRO ORGANISMO

8.- Bienes Muebles, Inmuebles

CONCEPTO	2018
TERRENO	21'502,500.00
EDIFICIOS Y LOCALES	22'752,095.23
MOBILIARIO Y EQUIPO DE ADMINISTRACION	6,911,414.91
MOBILIARIO Y EQUIPO EDUCACIONAL Y RECREATIVO	2'319,815.27
EQUIPO E INSTRUMENTAL MEDICO Y LABORATORIO	13,096.00
VEHICULOS Y EQUIPO DE TRANSPORTE	1'378,800.00
MAQUINARIA, OTROS EQUIPOS Y HERRAMIENTAS	1'119,349.33
SOFTWARE	2'065,004.80
LICENCIAS	35,700.00
BIENES EN COMODATO	128,082.56
(-)DEPRECIACION ACUMULADA DE BIENES MUEBLES	2'502,987.69
(-)AMORTIZACION ACUMULADA DE ACTIVOS INTANGIBLES	474,958.25

Cabe mencionar que en el rubro de activos hubo un aumento considerable debido a equipamiento de laboratorio de idiomas y software debido a los requerimientos y necesidades de nuestra institución de acuerdo al modelo BIS

9 Bienes Intangibles:

SOFTWARE	2'065,004.80
LICENCIAS	35,700.00

NO

APLICA PARA NUESTRO ORGANISMO

Inmuebles y muebles:

TERRENO	21'502,500.00
---------	---------------

EDIFICIOS Y LOCALES	22'752,095.23
---------------------	---------------

Estimaciones y Deterioros: No aplica para nuestro organismo.

10. Otros Activos

11.- Pasivo

. 1.-Pasivo:

Pasivo Circulante:	2018
PROVEEDORES	\$941,004.21
IMPUESTOS	166,394.84

Momentos contables de egresos

Momentos contables del egresos	2018
GASTO COMPROMETIDO	\$6'266,502.88
GASTO DEVENGADO	6'266,502.88
GASTO EJERCIDO	6'056,054.21
GASTO PAGADO	6'056,054.21

II) NOTAS AL ESTADO DE ACTIVIDADES

1 Ingresos de Gestión

RECURSOS	TRIMESTRE
FEDERAL	\$ 2'637,021.00
ESTATAL	3'270,348.00
INGRESOS PROPIOS	839,100.00

En el rubro de ingresos propios se están considerando \$90,000.00 de cobro por servicio de cafetería los cuales debieron cargarse a resultado de ejercicios anteriores, de igual manera hay ingresos cobrados por anticipado por la cantidad de \$527,860.00 los cuales se enteran como ingreso en este trimestre debido a que corresponden al periodo enero-abril.

Momentos contables de los Ingresos:

Momentos contables de Ingresos	2018
---------------------------------------	-------------

INGRESO ESTIMADO ANUAL	\$26'943,675.00
INGRESO MODIFICADO ANUAL	26'943,675.00
INGRESO DEVENGADO TRIMESTRAL	6'746,469.00
INGRESO RECAUDADO TRIMESTRAL	6'746,469.00

2.- Otros Ingresos

Otros ingresos	TRIMESTRAL
RENDIMIENTOS BANCARIOS	\$ 81,219.17

1.- Gastos y Otras Pérdidas:

IV) NOTAS AL ESTADO DE FLUJOS DE EFECTIVO

Efectivo y equivalentes

1. El análisis de los saldos inicial y final que figuran en la última parte del Estado de Flujo de Efectivo en la cuenta de efectivo y equivalentes es como sigue:

Flujo de efectivo	2018
EFFECTIVO EN BANCOS	5'691,147.90
TOTAL DE EFECTIVO Y EQUIVALENTES	5'691,147.90

V) DEUDORES DIVERSOS POR COBRAR A CORTO PLAZO

1.- El análisis del saldo que figura en el Estado de Situación Financiera es como sigue:

Deudores Personal administrativo	19,359.26
Total:	19,359.26

b) NOTAS DE MEMORIA (cuentas de orden)

Durante el periodo que se informa, se presentan las cuentas de orden al cierre del trimestre.

CUENTAS DE ORDEN PRESUPUESTAL DE LOS INGRESOS

LEY DE INGRESOS ESTIMADA	\$26,943,675.00
LEY DE INGRESOS POR EJECUTAR	\$20,197,206.00
MODIFICACIONES A LA LEY DE INGRESOS ESTIMADA	\$0.00
LEY DE INGRESOS DEVENGADA	\$6'746,469.00
LEY DE INGRESOS RECAUDADA	\$6'746,469.00

CUENTAS DE ORDEN PRESUPUESTAL DE LOS EGRESOS

PRESUPUESTO DE EGRESOS APROBADO	\$26'943,675.00
PRESUPUESTO DE EGRESOS POR EJERCER	\$20'677,172.12
MODIFICACIONES AL PRESUPUESTO DE EGRESOS APROBADO	0.00
PRESUPUESTO DE EGRESOS COMPROMETIDO	\$6'266,502.88
PRESUPUESTO DE EGRESOS DEVENGADO	\$6'266,502.88
PRESUPUESTO DE EGRESOS EJERCIDO	\$6'056,054.21
PRESUPUESTO DE EGRESOS PAGADO	\$6'056,054.21

c) NOTAS DE GESTIÓN ADMINISTRATIVA

Los Estados Financieros de los entes públicos, proveen de información financiera a los principales usuarios de la misma, al Congreso y a los ciudadanos.

El objetivo del presente documento es la revelación del contexto y de los aspectos económicos-financieros más relevantes que influyeron en las decisiones del período, y que deberán ser considerados en la elaboración de los estados financieros para la mayor comprensión de los mismos y sus particularidades.

De esta manera, se informa y explica la respuesta del gobierno a las condiciones relacionadas con la información financiera de cada período de gestión; además, de exponer aquellas políticas que podrían afectar la toma de decisiones en períodos posteriores.

La Institución durante el ejercicio del 2018 administro los recursos con estricto apego a los lineamientos establecidos y a las políticas presupuestales, concientizando en todo momento al personal en la aplicación de la disciplina de austeridad.

2. Panorama Económico y Financiero

En lo que se refiere al entorno en el cual se han desarrollado las operaciones de la Universidad Tecnológica de Guaymas, se presentan bajo la expectativa de mejores condiciones económicas por parte de los apoyos que recibe de los Gobiernos del Estado y Gobierno Federal, que de cierta manera incide en las actividades de la Universidad; no obstante, son tiempos difíciles se han buscado otro tipo de apoyos federales empatándolos con los recursos propios, además de los recursos ministrados por parte de las instancias gubernamentales; en cuanto a los recursos de origen Estatal por los ejercicios 2012, 2013, 2014, 2015, 2016 no se ha cumplido con el convenio para las aportaciones correspondiente, quedando pendiente en su momento.

Lo anterior, implica realizar un esfuerzo en la aplicación de los recursos, aunado a las medidas y condiciones de austeridad y de racionalidad. Sin embargo, la Institución ha crecido en su cobertura educativa y tal esfuerzo ha sido con los mismos recursos presupuestales.

3. Autorización e Historia

a) Fecha de creación del ente.

La Universidad Tecnológica de Guaymas fue creada el 28 de agosto del 2012 como un Organismo Público Descentralizado de la Administración Pública Paraestatal, con personalidad jurídica y patrimonio propios, siendo sus objetivos los siguientes:

b) No hubo cambios en la estructura organizacional.

4. Organización y Objeto Social

a) Objeto social.

Impartir educación del tipo superior tecnológica, para formar profesionistas con aptitudes y conocimientos científicos y tecnológicos para aplicarlos en la solución creativa de los problemas que afectan a los sectores públicos, privados y sociales del Estado y el país;

Ofrecer programas de continuidad de estudios para egresados del nivel técnico superior universitario o profesional de otras instituciones de Educación Superior, que les permita alcanzar los niveles académicos de licenciatura y posgrado, con base en los requisitos y el modelo académico aprobado;

Realizar investigación científica y tecnológica que contribuyan a ampliar el conocimiento y que se traduzca en aportaciones concretas para el mejoramiento y mayor eficacia en la producción de bienes y servicios, y la elevación de la calidad de vida de la comunidad

Promover el desarrollo de perfiles académicos que correspondan a las necesidades de la región, con un sentido de innovación e incorporación a los avances científico y tecnológico nacional e internacional; y

Fomentar vínculos con otros sectores a través de acciones de concertación, para buscar la formación de alumnos competitivos, sustentada en una educación de calidad, con las habilidades, destrezas, conocimientos y técnicas que demanda el mercado laboral regional.

d). - Régimen jurídico.

Es un Organismo Estatal descentralizado

- Constitución Política de los Estados Unidos Mexicanos.
- Ley General de Contabilidad Gubernamental.
- Constitución Política del Estado Libre y Soberano de Sonora.
- Ley Orgánica del Poder Ejecutivo del Estado de Sonora.
- Ley No. 38 del Instituto de Seguridad y Servicios Sociales de los Trabajadores del Estado de Sonora.
- Ley No. 40 de Planeación del Estado de Sonora.
- Ley No. 54 de Responsabilidades de los Servidores Públicos del Estado y de los Municipios.
- Ley No. 113 del Presupuesto de Egresos, Contabilidad Gubernamental y Gasto Público Estatal.
- Ley No. 6 de Adquisiciones, Arrendamientos y Prestación de Servicios Relacionados con Bienes Muebles de la Administración Pública Estatal.
- Ley No. 156, de Acceso a la Información Pública del Estado de Sonora.
- Reglamento de la Ley del Presupuesto de Egresos, Contabilidad Gubernamental y Gasto Público Estatal.

e). -Consideraciones fiscales del ente: revelar el tipo de contribuciones que esté obligado a pagar o retener.

El ente se encuentra dado de alta ante el Servicio de Administración Tributaria con fecha de inscripción el 10 de octubre del 2013 e inicio operaciones el día 28 de agosto del 2012, con la actividad Escuelas de educación superior perteneciente al Sector Público.

Bajo el régimen de Personas Morales con fines no lucrativos

Las contribuciones a las que está obligado son las siguientes:

Entero de retenciones mensuales de ISR por Sueldos y Salarios y asimilables a salarios.

Declaración informativa mensual de operaciones con terceros

Declaración Informativa sobre retenciones de los trabajadores y anual de Subsidio para el Empleo.

f). -Estructura organizacional básica.

Rectoría, Dirección de Administración y Finanzas, Dirección de Académica, Dirección Jurídica, Director de Carreras, Director de Vinculación, Director de Sistemas, Director de Transparencia, Subdirector de Vinculación, Departamento de Planeación y Evaluación, Departamento de Administración y Finanzas, Departamento de Rectoría.

Los órganos de Gobierno son los siguientes:

La Junta Directiva

El Rector

La Junta Directiva como máxima autoridad del Instituto se integra de la siguiente forma: Dos representantes del Gobierno del Estado siendo uno de ellos el Secretario de Educación y Cultura.

Dos representantes del Gobierno Federal quienes serán designados por el Secretario de Educación Pública.

Un representante del Gobierno Municipal.

Dos representantes del sector productivo que participen en el financiamiento del Instituto, a través de un Patronato constituido para apoyar la operación del mismo.

El Órgano de Vigilancia del Instituto está a cargo de un Comisario Público el cual es nombrado directamente por la Secretaría de la Contraloría del Gobierno del Estado.

g). -Fideicomisos, mandatos y análogos de los cuales es fideicomitente o fideicomisario.

No aplica

5. Bases de Preparación de los Estados Financieros

a) El Ente ha observado la normatividad emitida por el CONAC y las disposiciones legales aplicables.

b) Los estados financieros del Ente se han preparado sobre la base de valor histórico, de acuerdo con los Principios Básicos de Contabilidad Gubernamental.

Valores de inmediata realización –

c) Postulados básicos.

1) SUSTANCIA ECONOMICA

Es el reconocimiento contable de las transacciones, transformaciones internas y otros eventos, que afectan económicamente al ente público y delimitan la operación del Sistema de Contabilidad Gubernamental (SCG).

2) ENTES PUBLICOS

Los poderes Ejecutivo, Legislativo y Judicial de la Federación y de las entidades federativas; los entes autónomos de la Federación y de las entidades federativas; los ayuntamientos de los municipios; los órganos político-administrativos de las demarcaciones territoriales del Distrito Federal; y las entidades de la administración pública paraestatal, ya sean federales, estatales o municipales.

3) EXISTENCIA PERMANENTE

4) REVELACION SUFICIENTE

5) IMPORTANCIA RELATIVA

6) REGISTRO E INTEGRACION PRESUPUESTARIA

La información presupuestaria de los entes públicos se integra en la contabilidad en los mismos términos que se presentan en la ley de Ingresos y en el Decreto del Presupuesto Egresos, de acuerdo a la naturaleza económica que le corresponda.

El registro presupuestario del ingreso y del egreso en los entes públicos se debe reflejar en la contabilidad, considerando sus efectos patrimoniales y su vinculación con las etapas presupuestarias correspondientes.

7) CONSOLIDACION DE LA INFORMACION FINANCIERA

8) DEVENGO CONTABLE

9) VALUACION

10) DUALIDAD ECONOMICA

11) CONSISTENCIA

6. Políticas de Contabilidad Significativas

a). - Se cuenta con un seguro de gastos médicos mayores para cubrir el servicio médico para los empleados de la Universidad, aunque ya se cuenta con el decreto, donde se autoriza al ejecutivo estatal para que se otorgue el servicio con ISSSTE, esperando el proceso del trámite para contar con dicho servicio.

7. Posición en Moneda Extranjera y Protección por Riesgo Cambiario

NO APLICA

8. Reporte Analítico del Activo.

a) Vida útil o porcentajes de depreciación

TIPO DE BIEN	CLAVE	% DEPRECIACION	NOMBRE DE LA CUENTA	
1241			MOBILIARIO Y EQ. DE ADMON.	
	51101	10%		Muebles de Oficina y Estantería
	51501	33.3%		Equipo de Cómputo y Tecnología de la Información
	56501	10%, 20%		Equipo de Comunicación y Telecomunicación
	58901	20%		Otros Bienes Inmuebles
	52301	33.3%		Cámaras Fotográficas y de Video
	52101	33.3		Equipo y Aparatos Audiovisuales
	51902	20%		Mobiliario y Equipo para Escuelas y Laboratorio
1245			SOFTWARE	
	59101	25%, 50%, 100%		Software
1246			MAQUINARIA Y OTROS EQUIPOS	
	56701	10%, 20%		Herramientas
	56601	10%		Maquinaria y Equipo Agropecuario

b) NO APLICA

c) Importe de los gastos capitalizados en el ejercicio, tanto financieros como de investigación y desarrollo.

d) NO APLICA

e) NO APLICA

f) NO APLICA

g) NO APLICA

9. Fideicomisos, Mandatos y Análogos

NO APLICA

10. Reporte de la Recaudación Acumulado:

Tipo de Ingreso	Importe
Ingresos Propios	839,100.00
Federal	2'637,021.00
Estatad	3'270,348.00
Productos Financieros	81,219.17
Total	6'827,688.17

En el rubro de ingresos propios se están considerando \$90,000.00 de cobro por servicio de cafetería los cuales debieron cargarse a resultado de ejercicios anteriores, de igual manera hay ingresos cobrados por anticipado por la cantidad de \$527,860.00 los cuales se enteran como ingreso en este trimestre debido a que corresponden al periodo enero-abril.

11. Información sobre la Deuda y el Reporte Analítico de la Deuda

a) No aplica

12. Calificaciones otorgadas

No aplica.

13. Proceso de Mejora

La Institución durante el Primer trimestre de 2018 administro los recursos con estricto apego a los lineamientos establecidos y a las políticas presupuestales, concientizando en todo momento al personal en la aplicación de la disciplina de austeridad conforme al acuerdo por el cual se establecen las normas de austeridad para la administración y ejercicio de los recursos.

a) Medidas de desempeño financiero, metas y alcance.

En este primer trimestre de 2018 fueron radicados subsidios de la federación para gastos la cantidad de \$2'637,021.00 para gasto corriente y por parte del estado se recibieron subsidios por 3'270,348.00.

Se pagó un seguro de gastos médicos mayores y reembolsos médicos para el personal administrativo y profesores de tiempo completo, ya que los trabajadores no cuentan con servicio médico, por la cantidad de \$ 260,245.36 acumulado a la fecha de este informe.

Se tiene pasivo a corto por la cantidad de \$ 3'156,347.50 referente a provisiones de gastos por pagar a corto plazo, servicios personales por pagar a corto plazo y retención de impuestos.

Cabe mencionar que la Universidad ya cuenta con instalaciones propias ubicadas en Carretera Internacional KM.12 colonia San Germán, código postal 85509 en Guaymas, Sonora.

14. Información por Segmentos

NO APLICA

15. Eventos Posteriores al Cierre

16. Partes Relacionadas

No existen partes relacionadas que pudieran ejercer influencia significativa sobre la toma de decisiones financieras y operativas.

17. Responsabilidad Sobre la Presentación Razonable de la Información Contable

“Bajo protesta de decir verdad declaramos que los Estados Financieros y sus notas, son razonablemente correctos y son responsabilidad del emisor”.

C.P. VICENTE LOPEZ ARELLANO	DR. PEDRO GUILLERMO MAR HERNANDEZ
DIRECTOR DE ADMINISTRACION Y FINANZAS	RECTOR DE LA UNIVERSIDAD

Sistema Estatal de Evaluación
Estado Analítico de Ingresos
UNIVERSIDAD TECNOLÓGICA DE GUAYMAS
 Del 01 de Enero al 31 de Marzo de 2018

ETCA-II-01

(PESOS)

TRIMESTRE: **PRIMERO 2018**

Rubros de los Ingresos	Ingresos Estimado Original Anual (1)	Ampliaciones y Reducciones (+ ó -) (2)	Ingresos Modificado Anual (3= 1 +2)	Ingresos Devengado Acumulado (4)	Ingresos Recaudado Acumulado (5)	Diferencia (6= 5 - 1)
Impuestos			0			0
Cuotas y Aportaciones de Seguridad Social	0	0	0	0	0	0
Contribuciones de Mejoras			0			0
Derechos			0			0
Productos	0	0	0	0	0	0
Corriente			0			0
Capital			0			0
Aprovechamientos	0	0	0	0	0	0
Corriente			0			0
Capital			0			0
Ingresos por Ventas de Bienes y Servicios	1,775,070		1,775,070	839,100	839,100	-935,970
Participaciones y Aportaciones			0			0
Transferencias, Asignaciones, Subsidios y Otras Ayudas FEDERALES	10,849,605	0	10,849,605	2,637,021	2,637,021	-8,212,584
Transferencias, Asignaciones, Subsidios y Otras Ayudas ESTATALES	14,319,000	0	14,319,000	3,270,348	3,270,348	-11,048,652
Ingresos Derivados de Financiamientos			0			0
Total	26,943,675	0	26,943,675	6,746,469	6,746,469	-20,197,206
					Ingresos Excedentes 1	

Sistema Estatal de Evaluación
Estado Analítico de Ingresos
UNIVERSIDAD TECNOLÓGICA DE GUAYMAS
 Del 01 de Enero al 31 de Marzo de 2018

ETCA-II-01

(PESOS)

TRIMESTRE: **PRIMERO 2018**

Estado Analítico de Ingresos	Ingresos Estimado Original Anual	Ampliaciones y Reducciones (+ ó -)	Ingresos Modificado Anual (3= 1 +2)	Ingresos Devengado Acumulado (4)	Ingresos Recaudado Acumulado (5)	Diferencia (6= 5 - 1)
Por Fuente de Financiamiento	(1)	(2)	(3= 1 +2)	(4)	(5)	(6= 5 - 1)
Ingresos del Gobierno	0	0	0	0	0	0
Impuestos	0	0	0	0	0	0
Contribuciones de Mejoras			0			0
Derechos			0			0
Productos	0	0	0	0	0	0
Corriente			0			0
Capital			0			0
Aprovechamientos	0	0	0	0	0	0
Corriente			0			0
Capital			0			0
Participaciones y Aportaciones			0			0
Transferencias, Asignaciones, Subsidios y Otras Ayudas			0			0
Ingresos de Organismos y Empresas	26,943,675	0	26,943,675	6,746,469	6,694,469	-20,249,206
Cuotas y aportaciones de Seguridad Social			0			0
Ingresos por ventas de Bienes y Servicios	1,775,070	0	1,775,070	839,100	839,100	-935,970
Transferencias, Asignaciones, Subsidios y Otras Ayudas, FEDERALES	10,849,605	0	10,849,605	2,637,021	2,637,021	-8,212,584
Transferencias, Asignaciones, Subsidios y Otras Ayudas, ESTATALES	14,319,000	0	14,319,000	3,270,348	3,218,348	-11,100,652
Ingresos derivados de Financiamiento	0	0	0	0	0	0
Ingresos Derivados de Financiamientos			0			0
Total	26,943,675	0	26,943,675	6,746,469	6,694,469	-20,249,206
					Ingresos Excedentes 1	

C.P. VICENTE LOPEZ ARELLANO
 DIRECTOR DE ADMINISTRACION Y FINANZAS

DR. PEDRO GUILLERMO MAR HERNANDEZ
 RECTOR

Concepto (c)	Ingreso					Diferencia (e)
	Estimado (d)	Ampliaciones/ (Reducciones)	Modificado	Devengado	Recaudado	
i4) Fondo de Compensación de Repecos-Intermedios	-	-	-	-	-	-
i5) Otros Incentivos Económicos	-	-	-	-	-	-
J. Transferencias	-	-	-	-	-	-
K. Convenios	25,168,605.00	-	25,168,605.00	5,907,369.00	5,907,369.00	- 19,261,236.00
k1) Otros Convenios y Subsidios	25,168,605.00	-	25,168,605.00	5,907,369.00	5,907,369.00	- 19,261,236.00
L. Otros Ingresos de Libre Disposición (L=I1+I2)	-	-	-	-	-	-
I1) Participaciones en Ingresos Locales	-	-	-	-	-	-
I2) Otros Ingresos de Libre Disposición	-	-	-	-	-	-
I. Total de Ingresos de Libre Disposición (I=A+B+C+D+E+F+G+H+I+J+K+L)	26,943,675.00	-	26,943,675.00	6,746,469.00	6,746,469.00	- 20,197,206.00
Ingresos Excedentes de Ingresos de Libre Disposición						
Transferencias Federales Etiquetadas						
A. Aportaciones (A=a1+a2+a3+a4+a5+a6+a7+a8)	-	-	-	-	-	-
a1) Fondo de Aportaciones para la Nómina Educativa y Gasto Operativo	-	-	-	-	-	-
a2) Fondo de Aportaciones para los Servicios de Salud	-	-	-	-	-	-
a3) Fondo de Aportaciones para la Infraestructura Social	-	-	-	-	-	-
a4) Fondo de Aportaciones para el Fortalecimiento de los Municipios y de las Demarcaciones Territoriales del Distrito Federal	-	-	-	-	-	-
a5) Fondo de Aportaciones Múltiples	-	-	-	-	-	-
a6) Fondo de Aportaciones para la Educación Tecnológica y de Adultos	-	-	-	-	-	-
a7) Fondo de Aportaciones para la Seguridad Pública de los Estados y del Distrito Federal	-	-	-	-	-	-
a8) Fondo de Aportaciones para el Fortalecimiento de las Entidades Federativas	-	-	-	-	-	-
B. Convenios (B=b1+b2+b3+b4)	-	-	-	-	-	-
b1) Convenios de Protección Social en Salud	-	-	-	-	-	-
b2) Convenios de Descentralización	-	-	-	-	-	-
b3) Convenios de Reasignación	-	-	-	-	-	-
b4) Otros Convenios y Subsidios	-	-	-	-	-	-
C. Fondos Distintos de Aportaciones (C=c1+c2)	-	-	-	-	-	-
c1) Fondo para Entidades Federativas y Municipios Productores de Hidrocarburos	-	-	-	-	-	-

Concepto (c)	Ingreso					Diferencia (e)
	Estimado (d)	Ampliaciones/ (Reducciones)	Modificado	Devengado	Recaudado	
c2) Fondo Minero	-	-	-	-	-	-
D. Transferencias, Subsidios y Subvenciones, y Pensiones y Jubilaciones	-	-	-	-	-	-
E. Otras Transferencias Federales Etiquetadas	-	-	-	-	-	-
II. Total de Transferencias Federales Etiquetadas (II = A + B + C + D + E)	-	-	-	-	-	-
III. Ingresos Derivados de Financiamientos (III = A)	-	-	-	-	-	-
A. Ingresos Derivados de Financiamientos	-	-	-	-	-	-
IV. Total de Ingresos (IV = I + II + III)	26,943,675.00	-	26,943,675.00	6,746,469.00	6,746,469.00	20,197,206.00
Datos Informativos						
1. Ingresos Derivados de Financiamientos con Fuente de Pago de Ingresos de Libre Disposición	-	-	-	-	-	-
2. Ingresos Derivados de Financiamientos con Fuente de Pago de Transferencias Federales Etiquetadas	-	-	-	-	-	-
3. Ingresos Derivados de Financiamientos (3 = 1 + 2)	-	-	-	-	-	-

C.P. VICENTE LOPEZ ARELLANO
DIRECTOR DE ADMINISTRACION Y FINANZAS

DR. PEDRO GUILLERMO MAR HERNANDEZ
RECTOR

Sistema Estatal de Evaluación
Conciliación entre los Ingresos Presupuestarios y Contables
UNIVERSIDAD TECNOLÓGICA DE GUAYMAS

ETCA-II-03

Al 31 de marzo de 2018

TRIMESTRE: PRIMERO 2018

(PESOS)

1. Ingresos Presupuestarios		6,746,469.00
(MAS)		
2. Ingresos contables no presupuestarios		81,219.17
Incremento por variación de inventarios		
Disminución del exceso de estimaciones por pérdida o deterioro u obsolescencia		
Disminución del exceso de provisiones		
Otros Ingresos y beneficios varios		
Otros Ingresos contables no presupuestarios	81,219.17	
(MENOS)		
3. Ingresos presupuestarios no contables		0.00
Productos de capital		
Aprovechamientos de capital		
Ingresos derivados de financiamientos		
Otros Ingresos presupuestarios no contables		
4. Ingresos Contables (4= 1 + 2 - 3)		6,827,688.17

C.P. VICENTE LOPEZ ARELLANO
DIRECTOR DE ADMINISTRACION Y FINANZAS

DR. PEDRO GUILLERMO MAR HERNANDEZ
RECTOR

Sistema Estatal de Evaluación
Estado Analítico del Ejercicio Presupuesto de Egresos
Clasificación por Objeto del Gasto (Capítulo y Concepto)
UNIVERSIDAD TECNOLÓGICA DE GUAYMAS
Del 01 de Enero al 31 de Marzo de 2018

ETCA-II-04

TRIMESTRE: PRIMERO 2018

(PESOS)

Ejercicio del Presupuesto por Capítulo del Gasto	Egresos Aprobado Anual	Ampliaciones/ (Reducciones)	Egresos Modificado Anual	Egresos Devengado Acumulado	Egresos Pagado Acumulado	Subejercicio
	(1)	(2)	(3=1+2)	(4)	(5)	(6 = 3 - 4)
Servicios Personales	21,385,992	0	21,385,992	3,724,003	3,722,767	17,661,988
Remuneraciones al Personal de Carácter Permanente	17,134,606	-107,641	17,026,965	3,287,680	3,287,680	13,739,285
Remuneraciones al Personal de Carácter Transitorio	121,843	0	121,843	0	0	121,843
Remuneraciones Adicionales y Especiales	2,613,360	8,989	2,622,349	30,365	30,365	2,591,984
Seguridad Social	997,309	47,135	1,044,444	261,482	260,245	782,962
Otras Prestaciones Sociales y Económicas	518,875	51,516	570,391	144,476	144,476	425,915
Previsiones			0			0
Pago de Estímulos a Servidores Públicos			0			0
Materiales y Suministros	3,120,353	-1,053,970	2,066,382	399,971	352,619	1,666,411
Materiales de Administración, Emisión de Documentos y Artículos Oficiales	1,194,075	-485,068	709,007	61,080	43,070	647,928
Alimentos y Utensilios	320,000	0	320,000	93,665	87,981	226,335
Materias Primas y Materiales de Producción y Comercialización	5,000	0	5,000	0	0	5,000
Materiales y Artículos de Construcción y de Reparación	283,582	-113,642	169,940	67,780	67,592	102,161
Productos Químicos, Farmacéuticos y de Laboratorio	5,054	0	5,054	0	0	5,054
Combustibles, Lubricantes y Aditivos	536,022	-156,800	379,222	52,500	52,500	326,722
Vestuario, Blancos, Prendas de Protección y Artículos Deportivos	45,822	65,175	110,997	72,759	49,288	38,238
Materiales y Suministros Para Seguridad	500,798	-364,376	136,422	0	0	136,422
Herramientas, Refacciones y Accesorios Menores	230,000	740	230,740	52,188	52,188	178,553
Servicios Generales	2,437,331	777,789	3,215,120	1,866,348	1,724,656	1,348,772
Servicios Básicos	941,829	-414,668	527,161	53,186	36,299	473,975
Servicios de Arrendamiento	431,500	-288,680	142,820	71,105	40,259	71,715
Servicios Profesionales, Científicos, Técnicos y Otros Servicios	284,501	853,666	1,138,166	881,562	833,900	256,605
Servicios Financieros, Bancarios y Comerciales	16,500	31,902	48,402	40,082	40,082	8,319
Servicios de Instalación, Reparación, Mantenimiento y Conservación	220,000	124,442	344,442	178,046	134,036	166,397
Servicios de Comunicación Social y Publicidad.	0	0	0	0	0	0
Servicios de Traslado y Viáticos	529,000	304,784	833,784	471,556	469,270	362,228
Servicios Oficiales	10,000	66,060	76,060	70,527	70,527	5,534
Otros Servicios Generales	4,000	100,284	104,284	100,284	100,284	4,000
Transferencias, Asignaciones, Subsidios y Otras Ayudas	0	1,500	1,500	1,500	1,500	0
Transferencias Internas y Asignaciones al Sector Público			0			0
Transferencias al Resto del Sector Público			0			0
Subsidios y Subvenciones			0			0
Ayudas Sociales		1,500	1,500	1,500	1,500	0
Pensiones y Jubilaciones			0			0
Transferencias a Fideicomisos, Mandatos y Otros Análogos			0			0
Transferencias a la Seguridad Social			0			0
Donativos			0			0
Transferencias al Exterior			0			0
Bienes Muebles, Inmuebles e Intangibles	0	274,681	274,681	274,681	254,512	0
Mobiliario y Equipo de Administración	0	144,644	144,644	144,644	124,476	0
Mobiliario y Equipo Educativo y Recreativo			0			0
Equipo e Instrumental Médico y de Laboratorio			0			0
Vehículos y Equipo de Transporte			0			0
Equipo de Defensa y Seguridad			0			0
Maquinaria, Otros Equipos y Herramientas			0			0
Activos Biológicos			0			0
Bienes Inmuebles			0			0
Activos Intangibles		130,036	130,036	130,036	130,036	0
Inversión Pública	0	0	0	0	0	0
Obra Pública en Bienes de Dominio Público			0			0
Obra Pública en Bienes Propios			0			0
Proyectos Productivos y Acciones de Fomento			0			0
Inversiones Financieras y Otras Provisiones	0	0	0	0	0	0
Inversiones Para el Fomento de Actividades Productivas.			0			0
Acciones y Participaciones de Capital			0			0

Ejercicio del Presupuesto por Capítulo del Gasto	Egresos Aprobado Anual (1)	Ampliaciones/ (Reducciones) (2)	Egresos Modificado Anual (3=1+2)	Egresos Devengado Acumulado (4)	Egresos Pagado Acumulado (5)	Subejercicio (6 = 3 - 4)
Compra de Títulos y Valores			0			0
Concesión de Préstamos			0			0
Inversiones en Fideicomisos, Mandatos y Otros Análogos			0			0
Otras Inversiones Financieras			0			0
Provisiones para Contingencias y Otras Erogaciones Especiales			0			0
Participaciones y Aportaciones	0	0	0	0	0	0
Participaciones			0			0
Aportaciones			0			0
Convenios			0			0
Deuda Pública	0	0	0	0	0	0
Amortización de la Deuda Pública			0			0
Intereses de la Deuda Pública			0			0
Comisiones de la Deuda Pública			0			0
Gastos de la Deuda Pública			0			0
Costo por Coberturas			0			0
Apoyos Financieros			0			0
Adeudos de Ejercicios Fiscales Anteriores (Adefas)			0			0
Total del Gasto	26,943,675	0	26,943,675	6,266,503	6,056,054	20,677,172

C.P. VICENTE LOPEZ ARELLANO
DIRECTOR DE ADMINISTRACION Y FINANZAS

DR. PEDRO GUILLERMO MAR HERNANDEZ
RECTOR

**Sistema Estatal de Evaluación
UNIVERSIDAD TECNOLÓGICA DE GUAYMAS**

ETCA-II-05

Estado Analítico del Ejercicio del Presupuesto de Egresos Detallado - LDF

Clasificación por Objeto del Gasto (Capítulo y Concepto)

Del 01 de Enero al 31 de Marzo de 2018

TRIMESTRE: PRIMERO 2018

(PESOS)

Concepto (c)	Egresos					Subejercicio (e)
	Aprobado (d)	Ampliaciones/ (Reducciones)	Modificado	Devengado	Pagado	
I. Gasto No Etiquetado (I=A+B+C+D+E+F+G+H+I)	26,943,675.00	0.00	26,943,675.00	6,266,502.88	6,056,054.21	20,677,172.12
A. Servicios Personales (A=a1+a2+a3+a4+a5+a6+a7)	21,385,991.63	0.00	21,385,991.63	3,724,003.20	3,722,766.77	17,661,988.43
a1) Remuneraciones al Personal de Carácter Permanente	17,134,605.67	107,640.56	17,026,965.11	3,287,680.35	3,287,680.35	13,739,284.76
a2) Remuneraciones al Personal de Carácter Transitorio	121,842.69	-	121,842.69	-	-	121,842.69
a3) Remuneraciones Adicionales y Especiales	2,613,359.58	8,988.93	2,622,348.51	30,364.77	30,364.77	2,591,983.74
a4) Seguridad Social	997,308.91	47,135.31	1,044,444.22	261,481.79	260,245.36	782,962.43
a5) Otras Prestaciones Sociales y Económicas	518,874.78	51,516.32	570,391.10	144,476.29	144,476.29	425,914.81
a6) Previsiones	-	-	-	-	-	-
a7) Pago de Estímulos a Servidores Públicos	-	-	-	-	-	-
B. Materiales y Suministros (B=b1+b2+b3+b4+b5+b6+b7+b8+b9)	3,120,352.70	1,053,970.31	2,066,382.39	399,970.97	352,619.11	1,666,411.42
b1) Materiales de Administración, Emisión de Documentos y Artículos Oficiales	1,194,075.43	485,068.36	709,007.07	61,079.55	43,069.68	647,927.52
b2) Alimentos y Utensilios	319,999.99	-	319,999.99	93,665.30	87,981.30	226,334.69
b3) Materias Primas y Materiales de Producción y Comercialización	5,000.00	-	5,000.00	-	-	5,000.00
b4) Materiales y Artículos de Construcción y de Reparación	283,582.07	113,641.63	169,940.44	67,779.83	67,592.04	102,160.61
b5) Productos Químicos, Farmacéuticos y de Laboratorio	5,053.85	-	5,053.85	-	-	5,053.85
b6) Combustibles, Lubricantes y Aditivos	536,021.98	156,800.00	379,221.98	52,500.00	52,500.00	326,721.98
b7) Vestuario, Blancos, Prendas de Protección y Artículos Deportivos	45,821.91	65,175.00	110,996.91	72,758.60	49,288.40	38,238.31
b8) Materiales y Suministros Para Seguridad	500,797.62	364,375.73	136,421.89	-	-	136,421.89
b9) Herramientas, Refacciones y Accesorios Menores	229,999.85	740.41	230,740.26	52,187.69	52,187.69	178,552.57
C. Servicios Generales (C=c1+c2+c3+c4+c5+c6+c7+c8+c9)	2,437,330.67	777,789.45	3,215,120.12	1,866,347.85	1,724,656.39	1,348,772.27
c1) Servicios Básicos	941,829.40	414,668.06	527,161.34	53,186.31	36,299.31	473,975.03
c2) Servicios de Arrendamiento	431,500.04	288,680.00	142,820.04	71,104.86	40,258.60	71,715.18
c3) Servicios Profesionales, Científicos, Técnicos y Otros Servicios	284,500.78	853,665.66	1,138,166.44	881,561.72	833,899.55	256,604.72
c4) Servicios Financieros, Bancarios y Comerciales	16,500.00	31,901.51	48,401.51	40,082.33	40,082.33	8,319.18
c5) Servicios de Instalación, Reparación, Mantenimiento y Conservación	220,000.42	124,442.07	344,442.49	178,045.71	134,035.61	166,396.78
c6) Servicios de Comunicación Social y Publicidad	-	-	-	-	-	-
c7) Servicios de Traslado y Viáticos	529,000.03	304,784.03	833,784.06	471,556.29	469,270.36	362,227.77
c8) Servicios Oficiales	10,000.00	66,060.24	76,060.24	70,526.63	70,526.63	5,533.61
c9) Otros Servicios Generales	4,000.00	100,284.00	104,284.00	100,284.00	100,284.00	4,000.00
D. Transferencias, Asignaciones, Subsidios y Otras Ayudas (D=d1+d2+d3+d4+d5+d6+d7+d8+d9)	-	1,500.00	1,500.00	1,500.00	1,500.00	-
d1) Transferencias Internas y Asignaciones al Sector Público	-	-	-	-	-	-
d2) Transferencias al Resto del Sector Público	-	-	-	-	-	-
d3) Subsidios y Subvenciones	-	-	-	-	-	-
d4) Ayudas Sociales	-	1,500.00	1,500.00	1,500.00	1,500.00	-
d5) Pensiones y Jubilaciones	-	-	-	-	-	-
d6) Transferencias a Fideicomisos, Mandatos y Otros Análogos	-	-	-	-	-	-
d7) Transferencias a la Seguridad Social	-	-	-	-	-	-
d8) Donativos	-	-	-	-	-	-
d9) Transferencias al Exterior	-	-	-	-	-	-
E. Bienes Muebles, Inmuebles e Intangibles (E=e1+e2+e3+e4+e5+e6+e7+e8+e9)	-	274,680.86	274,680.86	274,680.86	254,511.94	-
e1) Mobiliario y Equipo de Administración	-	144,644.46	144,644.46	144,644.46	124,475.54	-
e2) Mobiliario y Equipo Educativo y Recreativo	-	-	-	-	-	-
e3) Equipo e Instrumental Médico y de Laboratorio	-	-	-	-	-	-
e4) Vehículos y Equipo de Transporte	-	-	-	-	-	-
e5) Equipo de Defensa y Seguridad	-	-	-	-	-	-
e6) Maquinaria, Otros Equipos y Herramientas	-	-	-	-	-	-
e7) Activos Biológicos	-	-	-	-	-	-
e8) Bienes Inmuebles	-	-	-	-	-	-
e9) Activos Intangibles	-	130,036.40	130,036.40	130,036.40	130,036.40	-
F. Inversión Pública (F=f1+f2+f3)	-	-	-	-	-	-
f1) Obra Pública en Bienes de Dominio Público	-	-	-	-	-	-
f2) Obra Pública en Bienes Propios	-	-	-	-	-	-
f3) Proyectos Productivos y Acciones de Fomento	-	-	-	-	-	-
G. Inversiones Financieras y Otras Provisiones (G=g1+g2+g3+g4+g5+g6+g7)	-	-	-	-	-	-
g1) Inversiones Para el Fomento de Actividades Productivas	-	-	-	-	-	-
g2) Acciones y Participaciones de Capital	-	-	-	-	-	-
g3) Compra de Títulos y Valores	-	-	-	-	-	-
g4) Concesión de Préstamos	-	-	-	-	-	-
g5) Inversiones en Fideicomisos, Mandatos y Otros Análogos	-	-	-	-	-	-
Fideicomiso de Desastres Naturales (Informativo)	-	-	-	-	-	-
g6) Otras Inversiones Financieras	-	-	-	-	-	-
g7) Provisiones para Contingencias y Otras Erogaciones Especiales	-	-	-	-	-	-
H. Participaciones y Aportaciones (H=h1+h2+h3)	-	-	-	-	-	-
h1) Participaciones	-	-	-	-	-	-

Concepto (c)	Egresos					Subejercicio (e)
	Aprobado (d)	Ampliaciones/ (Reducciones)	Modificado	Devengado	Pagado	
h2) Aportaciones				-		-
h3) Convenios				-		-
I. Deuda Pública (I=i1+i2+i3+i4+i5+i6+i7)	-	-	-	-	-	-
i1) Amortización de la Deuda Pública				-		-
i2) Intereses de la Deuda Pública				-		-
i3) Comisiones de la Deuda Pública				-		-
i4) Gastos de la Deuda Pública				-		-
i5) Costo por Coberturas				-		-
i6) Apoyos Financieros				-		-
i7) Adeudos de Ejercicios Fiscales Anteriores (ADEFAS)				-		-
II. Gasto Etiquetado (II=A+B+C+D+E+F+G+H+I)	-	-	-	-	-	-
A. Servicios Personales (A=a1+a2+a3+a4+a5+a6+a7)	-	-	-	-	-	-
a1) Remuneraciones al Personal de Carácter Permanente				-		-
a2) Remuneraciones al Personal de Carácter Transitorio				-		-
a3) Remuneraciones Adicionales y Especiales				-		-
a4) Seguridad Social				-		-
a5) Otras Prestaciones Sociales y Económicas				-		-
a6) Previsiones				-		-
a7) Pago de Estímulos a Servidores Públicos				-		-
B. Materiales y Suministros (B=b1+b2+b3+b4+b5+b6+b7+b8+b9)	-	-	-	-	-	-
b1) Materiales de Administración, Emisión de Documentos y Artículos Oficiales				-		-
b2) Alimentos y Utensilios				-		-
b3) Materias Primas y Materiales de Producción y Comercialización				-		-
b4) Materiales y Artículos de Construcción y de Reparación				-		-
b5) Productos Químicos, Farmacéuticos y de Laboratorio				-		-
b6) Combustibles, Lubricantes y Aditivos				-		-
b7) Vestuario, Blancos, Prendas de Protección y Artículos Deportivos				-		-
b8) Materiales y Suministros Para Seguridad				-		-
b9) Herramientas, Refacciones y Accesorios Menores				-		-
C. Servicios Generales (C=c1+c2+c3+c4+c5+c6+c7+c8+c9)	-	-	-	-	-	-
c1) Servicios Básicos				-		-
c2) Servicios de Arrendamiento				-		-
c3) Servicios Profesionales, Científicos, Técnicos y Otros Servicios				-		-
c4) Servicios Financieros, Bancarios y Comerciales				-		-
c5) Servicios de Instalación, Reparación, Mantenimiento y Conservación				-		-
c6) Servicios de Comunicación Social y Publicidad				-		-
c7) Servicios de Traslado y Viáticos				-		-
c8) Servicios Oficiales				-		-
c9) Otros Servicios Generales				-		-
D. Transferencias, Asignaciones, Subsidios y Otras Ayudas (D=d1+d2+d3+d4+d5+d6+d7+d8+d9)	-	-	-	-	-	-
d1) Transferencias Internas y Asignaciones al Sector Público				-		-
d2) Transferencias al Resto del Sector Público				-		-
d3) Subsidios y Subvenciones				-		-
d4) Ayudas Sociales				-		-
d5) Pensiones y Jubilaciones				-		-
d6) Transferencias a Fideicomisos, Mandatos y Otros Análogos				-		-
d7) Transferencias a la Seguridad Social				-		-
d8) Donativos				-		-
d9) Transferencias al Exterior				-		-
E. Bienes Muebles, Inmuebles e Intangibles (E=e1+e2+e3+e4+e5+e6+e7+e8+e9)	-	-	-	-	-	-
e1) Mobiliario y Equipo de Administración				-		-
e2) Mobiliario y Equipo Educativo y Recreativo				-		-
e3) Equipo e Instrumental Médico y de Laboratorio				-		-
e4) Vehículos y Equipo de Transporte				-		-
e5) Equipo de Defensa y Seguridad				-		-
e6) Maquinaria, Otros Equipos y Herramientas				-		-
e7) Activos Biológicos				-		-
e8) Bienes Inmuebles				-		-
e9) Activos Intangibles				-		-
F. Inversión Pública (F=f1+f2+f3)	-	-	-	-	-	-
f1) Obra Pública en Bienes de Dominio Público				-		-
f2) Obra Pública en Bienes Propios				-		-
f3) Proyectos Productivos y Acciones de Fomento				-		-
G. Inversiones Financieras y Otras Provisiones (G=g1+g2+g3+g4+g5+g6+g7)	-	-	-	-	-	-
g1) Inversiones Para el Fomento de Actividades Productivas				-		-
g2) Acciones y Participaciones de Capital				-		-
g3) Compra de Títulos y Valores				-		-
g4) Concesión de Préstamos				-		-
g5) Inversiones en Fideicomisos, Mandatos y Otros Análogos				-		-
Fideicomiso de Desastres Naturales (Informativo)				-		-

Concepto (c)	Egresos					Subejercicio (e)
	Aprobado (d)	Ampliaciones/ (Reducciones)	Modificado	Devengado	Pagado	
g6) Otras Inversiones Financieras			-			-
g7) Provisiones para Contingencias y Otras Erogaciones Especiales			-			-
H. Participaciones y Aportaciones (H=h1+h2+h3)	-	-	-	-	-	-
h1) Participaciones			-			-
h2) Aportaciones			-			-
h3) Convenios			-			-
I. Deuda Pública (I=i1+i2+i3+i4+i5+i6+i7)	-	-	-	-	-	-
i1) Amortización de la Deuda Pública			-			-
i2) Intereses de la Deuda Pública			-			-
i3) Comisiones de la Deuda Pública			-			-
i4) Gastos de la Deuda Pública			-			-
i5) Costo por Coberturas			-			-
i6) Apoyos Financieros			-			-
i7) Adeudos de Ejercicios Fiscales Anteriores (ADEFAS)			-			-
III. Total de Egresos (III = I + II)	26,943,675.00	0.00	26,943,675.00	6,266,502.88	6,056,054.21	20,677,172.12

C.P. VICENTE LOPEZ ARELLANO
DIRECTOR DE ADMINISTRACION Y FINANZAS

DR. PEDRO GUILLERMO MAR HERNANDEZ
RECTOR

Sistema Estatal de Evaluación
Estado Analítico del Ejercicio Presupuesto de Egresos
Clasificación Económica (por Tipo de Gasto)
UNIVERSIDAD TECNOLÓGICA DE GUAYMAS
Del 01 de Enero al 31 de Marzo de 2018
(PESOS)

ETCA-II-06

TRIMESTRE: PRIMERO 2018

Concepto	Egresos Aprobado Anual (1)	Ampliaciones/ (Reducciones) (2)	Egresos Modificado Anual (3=1+2)	Egresos Devengado Acumulado (4)	Egresos Pagado Acumulado (5)	Subejercicio (6 = 3 - 4)
Gasto Corriente	26,943,675	-274,681	26,668,994	5,991,822	5,801,542	20,677,172
Gasto de Capital		274,681	274,681	274,681	254,512	0
Amortización del la Deuda y Disminución de Pasivos			0			0
Pensiones y Jubilaciones			0			0
Participaciones			0			0
Total del Gasto	26,943,675	0	26,943,675	6,266,503	6,056,054	20,677,172

C.P. VICENTE LOPEZ ARELLANO
DIRECTOR DE ADMINISTRACION Y FINANZAS

DR. PEDRO GUILLERMO MAR HERNANDEZ
RECTOR

Sistema Estatal de Evaluación
Estado Analítico del Ejercicio Presupuesto de Egresos
Clasificación Administrativa (Por Unidad Administrativa)
UNIVERSIDAD TECNOLÓGICA DE GUAYMAS

ETCA-II-07

Del 01 de Enero al 31 de Marzo de 2018

TRIMESTRE: PRIMERO 2018

(PESOS)

Clasificación Administrativa (Por Unidad Administrativa)	Egresos Aprobado Anual (1)	Ampliaciones/ (Reducciones) (2)	Egresos Modificado Anual (3=1+2)	Egresos Devengado Acumulado (4)	Egresos Pagado Acumulado (5)	Subejercicio (6 = 3 - 4)
RECTORIA	2,652,721	-7,805	2,644,916	485,832	483,802	2,159,084
UNIDAD JURIDICA	2,142,634	-70,472	2,072,162	251,144	251,144	1,821,018
DIRECCIÓN DE PLAN Y EVALUACIÓN	714,078		714,078	74,502	74,502	639,576
DIR. DE FINANZAS	3,880,500	-152,958	3,727,542	748,721	707,562	2,978,821
DIR. ACADÉMICA	12,327,802	-609,639	11,718,164	3,205,622	3,099,480	8,512,541
UNIDAD DE TRANSPARENCIA	1,423,856	5,556	1,429,412	173,392	173,392	1,256,020
UNIDAD DE SISTEMAS	1,429,856	751,160	2,181,016	908,789	873,754	1,272,227
DIR DE VINCULACIÓN	2,372,227	84,158	2,456,385	418,501	392,418	2,037,884
Total del Gasto	26,943,675	0	26,943,675	6,266,503	6,056,054	20,677,172

C.P. VICENTE LOPEZ ARELLANO
DIRECTOR DE ADMINISTRACION Y FINANZAS

DR. PEDRO GUILLERMO MAR HERNANDEZ
RECTOR

Sistema Estatal de Evaluación
UNIVERSIDAD TECNOLÓGICA DE GUAYMAS

ETCA-II-08

Estado Analítico del Ejercicio del Presupuesto de Egresos Detallado - LDF

Clasificación Administrativa

Del 01 de Enero al 31 de Marzo de 2018

TRIMESTRE: PRIMERO 2018

(PESOS)

Concepto (c)	Egresos					Subejercicio (e)
	Aprobado (d)	Ampliaciones/ (Reducciones)	Modificado	Devengado	Pagado	
I. Gasto No Etiquetado						
(I=A+B+C+D+E+F+G+H)	26,943,675.00	-	26,943,675.00	6,266,502.88	6,056,054.21	20,677,172.12
A. RECTORIA	2,652,720.54	- 7,804.70	2,644,915.84	485,831.53	483,801.53	2,159,084.31
B. UNIDAD JURIDICA	2,142,634.28	- 70,471.79	2,072,162.49	251,144.35	251,144.35	1,821,018.14
C. DIRECCIÓN DE PLAN Y EVALUACIÓN	714,078.07		714,078.07	74,502.30	74,502.30	639,575.77
D. DIR. DE FINANZAS	3,880,500.37	- 152,958.39	3,727,541.98	748,720.51	707,561.61	2,978,821.47
E. DIR. ACADÉMICA	12,327,802.29	- 609,638.58	11,718,163.71	3,205,622.26	3,099,479.84	8,512,541.45
F. UNIDAD DE TRANSPARENCIA	1,423,856.20	- 5,556.00	1,429,412.20	173,392.24	173,392.24	1,256,019.96
G. UNIDAD DE SISTEMAS	1,429,856.13	- 751,159.80	2,181,015.93	908,788.55	873,754.13	1,272,227.38
H. DIR DE VINCULACIÓN	2,372,227.12	- 84,157.66	2,456,384.78	418,501.14	392,418.21	2,037,883.64
II. Gasto Etiquetado						
(II=A+B+C+D+E+F+G+H)	-	-	-	-	-	-
A. Dependencia o Unidad Administrativa 1						
B. Dependencia o Unidad Administrativa 2						
C. Dependencia o Unidad Administrativa 3						
D. Dependencia o Unidad Administrativa 4						
E. Dependencia o Unidad Administrativa 5						
F. Dependencia o Unidad Administrativa 6						
G. Dependencia o Unidad Administrativa 7						
H. Dependencia o Unidad Administrativa xx						
III. Total de Egresos (III = I + II)	26,943,675.00	-	26,943,675.00	6,266,502.88	6,056,054.21	20,677,172.12

C.P. VICENTE LOPEZ ARELLANO
DIRECTOR DE ADMINISTRACION Y FINANZAS

DR. PEDRO GUILLERMO MAR HERNANDEZ
RECTOR

Sistema Estatal de Evaluación
Estado Analítico del Ejercicio Presupuesto de Egresos
Clasificación Administrativa (Por Poderes)
UNIVERSIDAD TECNOLÓGICA DE GUAYMAS
Del 01 de Enero al 31 de Marzo de 2018
(PESOS)

ETCA-II-09

TRIMESTRE: PRIMERO 2018

Clasificación Administrativa (Por Poderes)	Egresos Aprobado Anual (1)	Ampliaciones/ (Reducciones) (2)	Egresos Modificado Anual (3=1+2)	Egresos Devengado Acumulado (4)	Egresos Pagado Acumulado (5)	Subejercicio (6 = 3 - 4)
Poder Ejecutivo	26,943,675	0	26,943,675	6,266,503	6,056,054	20,677,172
Poder Legislativo			0			0
Poder Judicial			0			0
Órganos Autónomos	0	0	0	0	0	0
Total del Gasto	26,943,675	0	26,943,675	6,266,503	6,056,054	20,677,172

C.P. VICENTE LOPEZ ARELLANO
DIRECTOR DE ADMINISTRACION Y FINANZAS

DR. PEDRO GUILLERMO MAR HERNANDEZ
RECTOR

Sistema Estatal de Evaluación
Estado Analítico del Ejercicio Presupuesto de Egresos
Clasificación Administrativa (Por Tipo de Organismos o Entidad Paraestatal)

ETCA-II-10

UNIVERSIDAD TECNOLÓGICA DE GUAYMAS

Del 01 de Enero al 31 de Marzo de 2018

TRIMESTRE: PRIMERO 2018

(PESOS)

Concepto	Egresos Aprobado Anual (1)	Ampliaciones/ (Reducciones) (2)	Egresos Modificado Anual (3=1+2)	Egresos Devengado Acumulado (4)	Egresos Pagado Acumulado (5)	Subejercicio (6 = 3 - 4)
Entidades Paraestatales y Fideicomisos No Empresariales y No Financieros	26,943,675	0	26,943,675	6,266,503	6,056,054	20,677,172
Instituciones Públicas de la Seguridad Social			0			0
Entidades Paraestatales Empresariales No Financieras con Participación Estatal Mayoritaria			0			0
Fideicomisos Empresariales No Financieros con Participación Estatal Mayoritaria			0			0
Entidades Paraestatales Empresariales Financieras Monetarias con Participación Estatal Mayoritaria			0			0
Entidades Paraestatales Empresariales Financieras No Monetarias con Participación Estatal Mayoritaria			0			0
Fideicomisos Financieros Públicos con Participación Estatal Mayoritaria			0			0
Total del Gasto	26,943,675	0	26,943,675	6,266,503	6,056,054	20,677,172

C.P. VICENTE LOPEZ ARELLANO
DIRECTOR DE ADMINISTRACION Y FINANZAS

DR. PEDRO GUILLERMO MAR HERNANDEZ
RECTOR

Sistema Estatal de Evaluación
 Estado Analítico del Ejercicio Presupuesto de Egresos
 Clasificación Funcional (Finalidad y Función)
UNIVERSIDAD TECNOLÓGICA DE GUAYMAS
 Del 01 de Enero al 31 de Marzo de 2018
 (PESOS)

ETCA-II-11

TRIMESTRE: PRIMERO 2018

Concepto	Egresos Aprobado Anual (1)	Ampliaciones/ (Reducciones) (2)	Egresos Modificado Anual (3=1+2)	Egresos Devengado Acumulado (4)	Egresos Pagado Acumulado (5)	Subejercicio (6 = 3 - 4)
Gobierno	0	0	0	0	0	0
Legislación			0			0
Justicia			0			0
Coordinación de la Política de Gobierno			0			0
Relaciones Exteriores			0			0
Asuntos Financieros y Hacendarios			0			0
Seguridad Nacional			0			0
Asuntos de Orden Público y Seguridad Interior			0			0
Otros Servicios Generales		0	0			0
Desarrollo Social	26,943,675	0	26,943,675	6,266,503	6,056,054	20,677,172
Protección Ambiental			0			0
Viviendas y Servicios a la Comunidad			0			0
Salud			0			0
Recreación, Cultura y Otras Manifestaciones Sociales			0			0
Educación	26,943,675	0	26,943,675	6,266,503	6,056,054	20,677,172
Protección Social			0			0
Otros Asuntos Sociales			0			0
Desarrollo Económico	0	0	0	0	0	0
Asuntos Económicos, Comerciales y Laborales en General			0			0
Agropecuaria, Silvicultura, Pesca y Caza			0			0
Combustibles y Energía			0			0
Minería, Manufacturas y Construcción			0			0
Transporte			0			0
Comunicaciones			0			0
Turismo			0			0
Ciencia, Tecnología e Innovación			0			0
Otras Industrias y Otros Asuntos Económicos			0			0
Otras No Clasificadas en funciones anteriores	0	0	0	0	0	0
Transacciones de la Deuda Pública / Costo financiero de la Deuda	0	0	0	0	0	0
Transferencias, Participaciones y Aportaciones entre Diferentes Niveles y Órdenes de gobierno			0			0
Saneamiento del Sistema Financiero			0			0
Adeudos de ejercicios Fiscales Anteriores			0			0
Total del Gasto	26,943,675	0	26,943,675	6,266,503	6,056,054	20,677,172

C.P. VICENTE LOPEZ ARELLANO

DR. PEDRO GUILLERMO MAR HERNANDEZ

**Sistema Estatal de Evaluación
UNIVERSIDAD TECNOLÓGICA DE GUAYMAS**

ETCA-II-12

Estado Analítico del Ejercicio del Presupuesto de Egresos Detallado - LDF

Clasificación Funcional (Finalidad y Función)

Del 01 de Enero al 31 de Marzo de 2018

TRIMESTRE: PRIMERO 2018

(PESOS)

Concepto (c)	Egresos					Subejercicio (e)
	Aprobado (d)	Ampliaciones/ (Reducciones)	Modificado	Devengado	Pagado	
I. Gasto No Etiquetado (I=A+B+C+D)	26,943,675.00	-	26,943,675.00	6,266,502.88	6,056,054.21	20,677,172.12
A. Gobierno (A=a1+a2+a3+a4+a5+a6+a7+a8)	26,943,675.00	-	26,943,675.00	6,266,502.88	6,056,054.21	20,677,172.12
a1) Legislación		-	-	-		-
a2) Justicia		-	-	-		-
a3) Coordinación de la Política de Gobierno		-	-	-		-
a4) Relaciones Exteriores		-	-	-		-
a5) Asuntos Financieros y Hacendarios		-	-	-		-
a6) Seguridad Nacional		-	-	-		-
a7) Asuntos de Orden Público y de Seguridad Interior		-	-	-		-
a8) Otros Servicios Generales	26,943,675.00	-	26,943,675.00	6,266,502.88	6,056,054.21	20,677,172.12
B. Desarrollo Social (B=b1+b2+b3+b4+b5+b6+b7)	-	-	-	-	-	-
b1) Protección Ambiental		-	-	-		-
b2) Vivienda y Servicios a la Comunidad		-	-	-		-
b3) Salud		-	-	-		-
b4) Recreación, Cultura y Otras Manifestaciones Sociales		-	-	-		-
b5) Educación		-	-	-		-
b6) Protección Social		-	-	-		-
b7) Otros Asuntos Sociales		-	-	-		-
C. Desarrollo Económico (C=c1+c2+c3+c4+c5+c6+c7+c8+c9)	-	-	-	-	-	-
c1) Asuntos Económicos, Comerciales y Laborales en General		-	-	-		-
c2) Agropecuaria, Silvicultura, Pesca y Caza		-	-	-		-
c3) Combustibles y Energía		-	-	-		-
c4) Minería, Manufacturas y Construcción		-	-	-		-

Concepto (c)	Egresos					Subejercicio (e)
	Aprobado (d)	Ampliaciones/ (Reducciones)	Modificado	Devengado	Pagado	
c5) Transporte			-			-
c6) Comunicaciones			-			-
c7) Turismo			-			-
c8) Ciencia, Tecnología e Innovación			-			-
c9) Otras Industrias y Otros Asuntos Económicos			-			-
D. Otras No Clasificadas en Funciones Anteriores (D=d1+d2+d3+d4)	-	-	-	-	-	-
d1) Transacciones de la Deuda Publica / Costo Financiero de la Deuda			-			-
d2) Transferencias, Participaciones y Aportaciones Entre Diferentes Niveles y Ordenes de Gobierno			-			-
d3) Saneamiento del Sistema Financiero			-			-
d4) Adeudos de Ejercicios Fiscales Anteriores			-			-
II. Gasto Etiquetado (II=A+B+C+D)	-	-	-	-	-	-
A. Gobierno (A=a1+a2+a3+a4+a5+a6+a7+a8)	-	-	-	-	-	-
a1) Legislación			-			-
a2) Justicia			-			-
a3) Coordinación de la Política de Gobierno			-			-
a4) Relaciones Exteriores			-			-
a5) Asuntos Financieros y Hacendarios			-			-
a6) Seguridad Nacional			-			-
a7) Asuntos de Orden Público y de Seguridad Interior			-			-
a8) Otros Servicios Generales			-			-
B. Desarrollo Social (B=b1+b2+b3+b4+b5+b6+b7)	-	-	-	-	-	-
b1) Protección Ambiental			-			-
b2) Vivienda y Servicios a la Comunidad			-			-
b3) Salud			-			-
b4) Recreación, Cultura y Otras Manifestaciones Sociales			-			-
b5) Educación			-			-
b6) Protección Social			-			-
b7) Otros Asuntos Sociales			-			-

Concepto (c)	Egresos					Subejercicio (e)
	Aprobado (d)	Ampliaciones/ (Reducciones)	Modificado	Devengado	Pagado	
C. Desarrollo Económico (C=c1+c2+c3+c4+c5+c6+c7+c8+c9)	-	-	-	-	-	-
c1) Asuntos Económicos, Comerciales y Laborales en General			-			-
c2) Agropecuaria, Silvicultura, Pesca y Caza						-
c3) Combustibles y Energía			-			-
c4) Minería, Manufacturas y Construcción			-			-
c5) Transporte			-			-
c6) Comunicaciones			-			-
c7) Turismo			-			-
c8) Ciencia, Tecnología e Innovación			-			-
c9) Otras Industrias y Otros Asuntos Económicos			-			-
D. Otras No Clasificadas en Funciones Anteriores (D=d1+d2+d3+d4)	-	-	-	-	-	-
d1) Transacciones de la Deuda Publica / Costo Financiero de la Deuda	-		-			-
d2) Transferencias, Participaciones y Aportaciones Entre Diferentes Niveles y Ordenes de Gobierno	-		-			-
d3) Saneamiento del Sistema Financiero	-		-			-
d4) Adeudos de Ejercicios Fiscales Anteriores			-			-
III. Total de Egresos (III = I + II)	26,943,675.00	-	26,943,675.00	6,266,502.88	6,056,054.21	20,677,172.12

C.P. VICENTE LOPEZ ARELLANO
DIRECTOR DE ADMINISTRACION Y FINANZAS

DR. PEDRO GUILLERMO MAR HERNANDEZ
RECTOR

Sistema Estatal de Evaluación
Estado Analítico del Ejercicio Presupuesto de Egresos
Por Partida del Gasto

ETCA-II-13

UNIVERSIDAD TECNOLÓGICA DE GUAYMAS

Del 01 de Enero al 31 de Marzo de 2018

TRIMESTRE: **PRIMERO 2018**

(PESOS)

Ejercicio del Presupuesto por Partida / Descripción	Egresos Aprobado Anual	Ampliaciones/ (Reducciones)	Egresos Modificado Anual	Egresos Devengado Acumulado	Egresos Pagado Acumulado	Subejercicio	% Avance Anual
	(1)	(2)	(3=1+2)	(4)	(5)	(6 = 3 - 4)	(7= 4/3)
11000 REMUNERACIONES AL PERSONAL DE CARÁCTER PERMANENTE	\$ 17,134,605.67	-\$ 107,640.56	\$ 17,026,965.11	\$ 3,287,680.35	\$ 3,287,680.35	\$ 13,739,284.76	19%
11300 SUELDOS BASE AL PERSONAL PERMANENTE	\$ 17,134,605.67	-\$ 107,640.56	\$ 17,026,965.11	\$ 3,287,680.35	\$ 3,287,680.35	\$ 13,739,284.76	19%
11301 SUELDOS	\$ 16,670,864.51	-\$ 107,640.56	\$ 16,563,223.95	\$ 3,174,636.08	\$ 3,174,636.08	\$ 13,388,587.87	19%
11308 AYUDA PARA DESPENSA	\$ 463,741.16	\$ -	\$ 463,741.16	\$ 113,044.27	\$ 113,044.27	\$ 350,696.89	24%
12000 REMUNERACIONES AL PERSONAL DE CARÁCTER TRANSITORIO	\$ 121,842.69	\$ -	\$ 121,842.69	\$ -	\$ -	\$ 121,842.69	0%
12100 HONORARIOS ASIMILABLES A SALARIOS	\$ 121,842.69	\$ -	\$ 121,842.69	\$ -	\$ -	\$ 121,842.69	0%
12101 HONORARIOS	\$ 121,842.69	\$ -	\$ 121,842.69	\$ -	\$ -	\$ 121,842.69	0%
13000 REMUNERACIONES ADICIONALES Y ESPECIALES	\$ 2,613,359.58	\$ 8,988.93	\$ 2,622,348.51	\$ 30,364.77	\$ 30,364.77		
13100 PRIMAS POR AÑOS DE SERVICIOS EFECTIVOS PRESTADOS	\$ 79,244.36	\$ 8,988.93	\$ 88,233.29	\$ 23,771.76	\$ 23,771.76	\$ 64,461.53	27%
13101 PRIMAS POR AÑOS DE SERVICIOS EFECTIVOS PRESTADOS	\$ 79,244.36	\$ 8,988.93	\$ 88,233.29	\$ 23,771.76	\$ 23,771.76	\$ 64,461.53	27%
13200 PRIMAS DE VACACIONES, DOMINICAL Y GRATIFICACION DE FIN DE	\$ 2,534,115.22	\$ -	\$ 2,534,115.22	\$ 6,593.01	\$ 6,593.01	\$ 2,527,522.21	0%
13201 PRIMAS DE VACACIONES Y DOMINICAL	\$ 747,505.66	\$ -	\$ 747,505.66	\$ 2,472.38	\$ 2,472.38	\$ 745,033.28	0%
13202 AGUINALDO O GRATIFICACION DE FIN DE AÑO	\$ 1,786,609.56	\$ -	\$ 1,786,609.56	\$ 4,120.63	\$ 4,120.63	\$ 1,782,488.93	0%
14000 SEGURIDAD SOCIAL	\$ 997,308.91	\$ 47,135.31	\$ 1,044,444.22	\$ 261,481.79	\$ 260,245.36	\$ 782,962.43	25%
14400 APORTACIONES PARA SEGUROS	\$ 997,308.91	\$ 47,135.31	\$ 1,044,444.22	\$ 261,481.79	\$ 260,245.36	\$ 782,962.43	25%
14404 OTROS SEGUROS DE CARÁCTER LABORAL O ECONOMICOS	\$ 997,308.91	\$ 47,135.31	\$ 1,044,444.22	\$ 261,481.79	\$ 260,245.36	\$ 782,962.43	25%
15000 OTRAS PRESTACIONES SOCIALES Y ECONOMICAS	\$ 518,874.78	\$ 51,516.32	\$ 570,391.10	\$ 144,476.29	\$ 144,476.29		
15200 INDEMNIZACIONES	\$ 274,623.18	\$ 36,345.32	\$ 310,968.50	\$ 87,519.15	\$ 87,519.15	\$ 223,449.35	28%
15202 PAGO DE LIQUIDACIONES	\$ 274,623.18	\$ 36,345.32	\$ 310,968.50	\$ 87,519.15	\$ 87,519.15	\$ 223,449.35	28%
15400 PRESTACIONES CONTRACTUALES	\$ 244,251.60	\$ 15,171.00	\$ 259,422.60	\$ 56,957.14	\$ 56,957.14	\$ 202,465.46	22%
15402 COMPENSACION GARANTIZADA	\$ 177,879.32	\$ -	\$ 177,879.32	\$ 12,366.06	\$ 12,366.06	\$ 165,513.26	7%
15411 PAGO POR CONCEPTO DE SERVICIOS CURRICULARES (SC)	\$ 66,372.28	\$ 15,171.00	\$ 81,543.28	\$ 44,591.08	\$ 44,591.08	\$ 36,952.20	55%
20000 MATERIALES Y SUMINISTROS	\$ 3,120,352.70	-\$ 1,053,970.31	\$ 2,066,382.39	\$ 399,970.97	\$ 352,619.11	\$ 1,666,411.42	19%
21000 MATERIALES DE ADMINISTRACIÓN, EMISIÓN DE DOCUMENTOS Y ARTÍCULOS	\$ 1,194,075.43	-\$ 485,068.36	\$ 709,007.07	\$ 61,079.55	\$ 43,069.68	\$ 647,927.52	9%
21100 MATERIALES, UTILES Y EQUIPOS MENORES DE OFICINA	\$ 144,135.43	\$ -	\$ 144,135.43	\$ 15,422.83	\$ 4,759.76	\$ 128,712.60	11%
21101 MATERIALES, UTILES Y EQUIPOS MENORES DE OFICINA	\$ 144,135.43	\$ -	\$ 144,135.43	\$ 15,422.83	\$ 4,759.76	\$ 128,712.60	11%
21200 MATERIALES Y UTILES DE IMPRESIÓN Y REPRODUCCION	\$ 409,824.52	-\$ 90,000.00	\$ 319,824.52	\$ 21,512.20	\$ 14,285.40	\$ 298,312.32	7%
21201 MATERIALES Y UTILES DE IMPRESIÓN Y PRODUCCION	\$ 409,824.52	-\$ 90,000.00	\$ 319,824.52	\$ 21,512.20	\$ 14,285.40	\$ 298,312.32	7%
21400 MATERIALES, UTILES Y EQUIPOS MENORES DE TECNOLOGIAS DE LA	\$ -	\$ 11,430.64	\$ 11,430.64	\$ 11,430.64	\$ 11,430.64	\$ -	100%
21401 MATERIALES Y UTILES PARA EL PROCESAMIENTO DE EQUIPOS Y BIENES INFORMATICOS	\$ -	\$ 11,430.64	\$ 11,430.64	\$ 11,430.64	\$ 11,430.64	\$ -	100%
21600 MATERIAL DE LIMPIEZA	\$ 161,931.82	\$ -	\$ 161,931.82	\$ 1,722.38	\$ 1,602.38	\$ 160,209.44	1%
21601 MATERIAL DE LIMPIEZA	\$ 161,931.82	\$ -	\$ 161,931.82	\$ 1,722.38	\$ 1,602.38	\$ 160,209.44	1%
21700 MATERIALES Y UTILES DE ENSEÑANZA	\$ 478,183.66	-\$ 410,000.00	\$ 68,183.66	\$ 7,490.50	\$ 7,490.50		
21701 MATERIALES EDUCATIVOS	\$ 478,183.66	-\$ 410,000.00	\$ 68,183.66	\$ 7,490.50	\$ 7,490.50	\$ 60,693.16	11%
21800 MATERIALES PARA EL REGISTRO E IDENTIFICACION DE BIENES Y	\$ -	\$ 3,501.00	\$ 3,501.00	\$ 3,501.00	\$ 3,501.00	\$ -	100%
21801 PLACAS, ENGOMADOS, CALCOMANIAS Y HOLOGRAMAS	\$ -	\$ 3,501.00	\$ 3,501.00	\$ 3,501.00	\$ 3,501.00	\$ -	100%
22000 ALIMENTOS Y UTENSILIOS	\$ 319,999.99	\$ -	\$ 319,999.99	\$ 93,665.30	\$ 87,981.30		
22100 PRODUCTOS ALIMENTICIOS PARA PERSONAS	\$ 319,999.99	\$ -	\$ 319,999.99	\$ 93,665.30	\$ 87,981.30	\$ 226,334.69	29%
22105 PRODUCTOS ALIMENTICIOS PARA PERSONAS DERIVADO DE LA	\$ 203,272.01	\$ -	\$ 203,272.01	\$ 70,000.00	\$ 70,000.00		
22106 ADQUISICION DE AGUA POTABLE	\$ 116,727.98	\$ -	\$ 116,727.98	\$ 23,665.30	\$ 17,981.30	\$ 93,062.68	20%
23000 MATERIAS PRIMAS Y MATERIALES DE PRODUCCION Y	\$ 5,000.00	\$ -	\$ 5,000.00	\$ -	\$ -		
23800 MERCANCIAS ADQUIRIDAS PARA SU COMERCIALIZACION	\$ 5,000.00	\$ -	\$ 5,000.00	\$ -	\$ -	\$ 5,000.00	0%
23801 MERCANCIAS ADQUIRIDAS PARA SU COMERCIALIZACION	\$ 5,000.00	\$ -	\$ 5,000.00	\$ -	\$ -		
24000 MATERIALES Y ARTICULOS DE CONSTRUCCION Y DE REPARACION	\$ 283,582.07	-\$ 113,641.63	\$ 169,940.44	\$ 67,779.83	\$ 67,592.04	\$ 102,160.61	40%
24100 PRODUCTOS MINERALES NO METALICOS	\$ 644.00	\$ 17,165.68	\$ 17,809.68	\$ 17,165.68	\$ 17,165.68		
24101 PRODUCTOS MINERALES NO METALICOS	\$ 644.00	\$ 17,165.68	\$ 17,809.68	\$ 17,165.68	\$ 17,165.68	\$ 644.00	96%
24300 CAL, YESO Y PRODUCTOS DE YESO	\$ 14,806.46	\$ -	\$ 14,806.46	\$ -	\$ -	\$ 14,806.46	
24301 CAL, YESO Y PRODUCTOS DE YESO	\$ 14,806.46	\$ -	\$ 14,806.46	\$ -	\$ -		
24500 VIDRIO Y PRODUCTOS DE VIDRIO	\$ 8,671.01	\$ -	\$ 8,671.01	\$ -	\$ -	\$ 8,671.01	0%
24501 VIDRIO Y PRODUCTOS DE VIDRIO	\$ 8,671.01	\$ -	\$ 8,671.01	\$ -	\$ -	\$ 8,671.01	0%
24600 MATERIAL ELECTRICO Y ELECTRONICO	\$ 72,138.50	\$ 986.00	\$ 73,124.50	\$ 23,586.15	\$ 23,398.36		
24601 MATERIAL ELECTRICO Y ELECTRONICO	\$ 72,138.50	\$ 986.00	\$ 73,124.50	\$ 23,586.15	\$ 23,398.36	\$ 49,538.35	32%
24800 MATERIALES COMPLEMENTARIOS	\$ 113,167.10	-\$ 76,793.31	\$ 36,373.79	\$ 13,641.60	\$ 13,641.60	\$ 22,732.19	
24801 MATERIALES COMPLEMENTARIOS	\$ 113,167.10	-\$ 76,793.31	\$ 36,373.79	\$ 13,641.60	\$ 13,641.60		

Ejercicio del Presupuesto por Partida / Descripción	Egresos Aprobado Anual (1)	Ampliaciones/ (Reducciones) (2)	Egresos Modificado Anual (3=1+2)	Egresos Devengado Acumulado (4)	Egresos Pagado Acumulado (5)	Subejercicio (6=3-4)	% Avance Anual (7=4/3)
24900 OTROS MATERIALES Y ARTICULOS DE CONSTRUCCION Y REPARACION	\$ 74,155.00	-\$ 55,000.00	\$ 19,155.00	\$ 13,386.40	\$ 13,386.40	\$ 5,768.60	70%
24901 OTROS MATERIALES Y ARTICULOS DE CONSTRUCCION Y REPARACION	\$ 74,155.00	-\$ 55,000.00	\$ 19,155.00	\$ 13,386.40	\$ 13,386.40	\$ 5,768.60	
25000 PRODUCTOS QUIMICOS, FARMACEUTICOS Y DE LABORATORIO	\$ 5,053.85	\$ -	\$ 5,053.85	\$ -	\$ -	\$ -	
25300 MEDICINAS Y PRODUCTOS FARMACEUTICOS	\$ 5,053.85	\$ -	\$ 5,053.85	\$ -	\$ -	\$ 5,053.85	0%
25301 MEDICINAS Y PRODUCTOS FARMACEUTICOS	\$ 5,053.85	\$ -	\$ 5,053.85	\$ -	\$ -	\$ 5,053.85	
26000 COMBUSTIBLES, LUBRICANTES Y ADITIVOS	\$ 536,021.98	-\$ 156,800.00	\$ 379,221.98	\$ 52,500.00	\$ 52,500.00	\$ -	
26100 COMBUSTIBLES, LUBRICANTES Y ADITIVOS	\$ 536,021.98	-\$ 156,800.00	\$ 379,221.98	\$ 52,500.00	\$ 52,500.00	\$ 326,721.98	14%
26101 COMBUSTIBLES	\$ 536,021.98	-\$ 156,800.00	\$ 379,221.98	\$ 52,500.00	\$ 52,500.00	\$ 326,721.98	
27000 VESTUARIO, BLANCOS, PRENDAS DE PROTECCION Y ARTICULOS DEPORTIVOS	\$ 45,821.91	\$ 65,175.00	\$ 110,996.91	\$ 72,758.60	\$ 49,288.40	\$ -	
27100 VESTUARIO Y UNIFORMES	\$ 17,000.00	\$ 65,175.00	\$ 82,175.00	\$ 72,758.60	\$ 49,288.40	\$ 9,416.40	89%
27101 VESTUARIOS Y UNIFORMES	\$ 17,000.00	\$ 65,175.00	\$ 82,175.00	\$ 72,758.60	\$ 49,288.40	\$ 9,416.40	
27300 ARTICULOS DEPORTIVOS	\$ 19,321.91	\$ -	\$ 19,321.91	\$ -	\$ -	\$ -	
27301 ARTICULOS DEPORTIVOS	\$ 19,321.91	\$ -	\$ 19,321.91	\$ -	\$ -	\$ 19,321.91	0%
27500 BLANCOS Y OTROS PRODUCTOS TEXTILES, EXCEPTO PRENDAS DE	\$ 9,500.00	\$ -	\$ 9,500.00	\$ -	\$ -	\$ -	
27501 BLANCOS Y OTROS PRODUCTOS TEXTILES, EXCEPTO PRENDAS DE	\$ 9,500.00	\$ -	\$ 9,500.00	\$ -	\$ -	\$ 9,500.00	0%
28000 MATERIALES Y SUMINISTROS PARA SEGURIDAD	\$ 500,797.62	-\$ 364,375.73	\$ 136,421.89	\$ -	\$ -	\$ -	
28300 PRENDAS DE PROTECCION PARA SEGURIDAD PUBLICA Y NACIONAL	\$ 500,797.62	-\$ 364,375.73	\$ 136,421.89	\$ -	\$ -	\$ 136,421.89	0%
28301 PRENDAS DE PROTECCION PARA SEGURIDAD PUBLICA Y NACIONAL	\$ 500,797.62	-\$ 364,375.73	\$ 136,421.89	\$ -	\$ -	\$ -	
29000 HERRAMIENTAS, REFACCIONES Y ACCESORIOS MENORES	\$ 229,999.85	\$ 740.41	\$ 230,740.26	\$ 52,187.69	\$ 52,187.69	\$ 178,552.57	23%
29100 HERRAMIENTAS MENORES	\$ 53,615.00	-\$ 24,599.80	\$ 29,015.20	\$ 400.20	\$ 400.20	\$ 28,615.00	1%
29101 HERRAMIENTAS MENORES	\$ 53,615.00	-\$ 24,599.80	\$ 29,015.20	\$ 400.20	\$ 400.20	\$ -	
29200 REFACCIONES Y ACCESORIOS MENORES DE EDIFICIOS	\$ 5,174.07	\$ -	\$ 5,174.07	\$ -	\$ -	\$ -	
29201 REFACCIONES Y ACCESORIOS MENORES DE EDIFICIOS	\$ 5,174.07	\$ -	\$ 5,174.07	\$ -	\$ -	\$ 5,174.07	0%
29400 REFACCIONES Y ACCESORIOS MENORES DE EQUIPO DE COMPUTO Y	\$ 66,571.92	\$ 25,340.21	\$ 91,912.13	\$ 51,787.49	\$ 51,787.49	\$ -	
29401 REFACCIONES Y ACCESORIOS MENORES DE EQUIPO DE COMPUTO Y	\$ 66,571.92	\$ 25,340.21	\$ 91,912.13	\$ 51,787.49	\$ 51,787.49	\$ 40,124.64	56%
29600 TECNOLGIAS DE LA INFORMACION	\$ 104,638.86	\$ -	\$ 104,638.86	\$ -	\$ -	\$ -	
29601 REFACCIONES Y ACCESORIOS MENORES DE EQUIPO DE TRANSPORTE	\$ 104,638.86	\$ -	\$ 104,638.86	\$ -	\$ -	\$ 104,638.86	0%
30000 SERVICIOS GENERALES	\$ 2,437,330.67	\$ 777,789.45	\$ 3,215,120.12	\$ 1,866,347.85	\$ 1,724,656.39	\$ -	
31000 SERVICIOS BASICOS	\$ 941,829.40	-\$ 414,668.06	\$ 527,161.34	\$ 53,186.31	\$ 36,299.31	\$ 473,975.03	10%
31100 ENERGIA ELECTRICA	\$ 517,271.07	-\$ 149,984.00	\$ 367,287.07	\$ 31,298.30	\$ 14,411.30	\$ 16,887.00	
31101 ENERGIA ELECTRICA	\$ 517,271.07	-\$ 149,984.00	\$ 367,287.07	\$ 31,298.30	\$ 14,411.30	\$ -	
31600 SERVICIOS DE TELECOMUNICACIONES Y SATELITES	\$ 227,974.67	-\$ 170,000.00	\$ 57,974.67	\$ -	\$ -	\$ 57,974.67	0%
31601 SERVICIO DE TELECOMUNICACIONES Y SATELITES	\$ 227,974.67	-\$ 170,000.00	\$ 57,974.67	\$ -	\$ -	\$ 57,974.67	0%
31700 SERVICIOS DE ACCESO DE INTERNET, REDES Y PROCESAMIENTO DE	\$ 187,975.29	-\$ 94,684.06	\$ 93,291.23	\$ 21,888.01	\$ 21,888.01	\$ -	
31701 SERVICIO DE ACCESO A INTERNET, REDES Y PROCESAMIENTO DE	\$ 187,975.29	-\$ 94,684.06	\$ 93,291.23	\$ 21,888.01	\$ 21,888.01	\$ 71,403.22	23%
31900 SERVICIOS INTEGRALES Y OTROS SERVICIOS	\$ 8,608.37	\$ -	\$ 8,608.37	\$ -	\$ -	\$ -	
31901 SERVICIOS INTEGRALES Y OTROS SERVICIOS	\$ 8,608.37	\$ -	\$ 8,608.37	\$ -	\$ -	\$ -	
32000 SERVICIO DE ARRENDAMIENTO	\$ 431,500.04	-\$ 288,680.00	\$ 142,820.04	\$ 71,104.86	\$ 40,258.60	\$ 71,715.18	50%
32300 ARRENDAMIENTO DE MOBILIARIO Y EQUIPO DE ADMINISTRACION,	\$ 174,526.08	\$ 127,100.00	\$ 4,426.08	\$ 13,684.86	\$ 11,838.60	\$ -	
32301 ARRENDAMIENTO DE MUEBLES, MAQUINARIA Y EQUIPO	\$ -	\$ 2,900.00	\$ 2,900.00	\$ 2,900.00	\$ 2,900.00	\$ -	100%
32302 ARRENDAMIENTO DE EQUIPO Y BIENES INFORMATICOS	\$ 174,526.08	-\$ 130,000.00	\$ 44,526.08	\$ 10,784.86	\$ 8,938.60	\$ -	
32500 ARRENDAMIENTO DE EQUIPO DE TRANSPORTE	\$ -	\$ 13,920.00	\$ 13,920.00	\$ 13,920.00	\$ 13,920.00	\$ -	100%
32501 ARRENDAMIENTO DE EQUIPO DE TRANSPORTE	\$ -	\$ 13,920.00	\$ 13,920.00	\$ 13,920.00	\$ 13,920.00	\$ -	100%
32700 ARRENDAMIENTO DE ACTIVOS INTANGIBLES	\$ 256,973.96	-\$ 175,500.00	\$ 81,473.96	\$ 43,500.00	\$ 14,500.00	\$ -	
32701 PATENTES, REGALIAS Y OTROS	\$ 256,973.96	-\$ 175,500.00	\$ 81,473.96	\$ 43,500.00	\$ 14,500.00	\$ 37,973.96	53%
33000 SERVICIOS PROFESIONALES, CIENTIFICOS, TECNICOS Y OTROS	\$ 284,500.78	\$ 853,665.66	\$ 1,138,166.44	\$ 881,561.72	\$ 833,899.55	\$ -	
33100 SERVICIOS LEGALES, DE CONTABILIDAD, AUDITORIAS Y	\$ 74,555.85	\$ -	\$ 74,555.85	\$ 19,720.00	\$ 19,720.00	\$ 54,835.85	26%
33101 SERVICIOS LEGALES, DE CONTABILIDAD, AUDITORIAS Y	\$ 74,555.85	\$ -	\$ 74,555.85	\$ 19,720.00	\$ 19,720.00	\$ -	
33300 SERVICIOS DE CONSULTORIA ADMINISTRATIVA, PROCESOS, TECNICA	\$ 18,155.68	\$ 81,200.00	\$ 99,355.68	\$ 41,180.00	\$ 41,180.00	\$ 58,175.68	41%
33301 SERVICIOS DE INFORMATICA	\$ 6,564.44	\$ -	\$ 6,564.44	\$ 580.00	\$ 580.00	\$ -	
33302 SERVICIOS DE CONSULTORIAS	\$ 11,591.24	\$ 81,200.00	\$ 92,791.24	\$ 40,600.00	\$ 40,600.00	\$ 52,191.24	44%
33400 SERVICIOS DE CAPACITACION	\$ 47,776.65	\$ 594,207.47	\$ 641,984.12	\$ 636,384.12	\$ 631,781.15	\$ 4,602.97	
33401 SERVICIOS DE CAPACITACION	\$ 47,776.65	\$ 594,207.47	\$ 641,984.12	\$ 636,384.12	\$ 631,781.15	\$ -	
33600 SERVICIOS DE APOYO ADMINISTRATIVO, TRADUCCION,	\$ 8,329.12	\$ 86,579.99	\$ 94,909.11	\$ 55,100.00	\$ 55,100.00	\$ 39,809.11	58%
33603 IMPRESIONES Y PUBLICACIONES OFICIALES	\$ 8,329.12	\$ 86,579.99	\$ 94,909.11	\$ 55,100.00	\$ 55,100.00	\$ -	
33700 SERVICIOS DE PROTECCION Y SEGURIDAD	\$ 135,226.68	\$ 91,678.20	\$ 226,904.88	\$ 129,177.60	\$ 86,118.40	\$ 97,727.28	57%
33701 SERVICIOS DE PROTECCION Y SEGURIDAD	\$ 135,226.68	\$ 91,678.20	\$ 226,904.88	\$ 129,177.60	\$ 86,118.40	\$ -	
33900 SERVICIOS PROFESIONALES, CIENTIFICOS Y TECNICOS INTEGRALES	\$ 456.80	\$ -	\$ 456.80	\$ -	\$ -	\$ 456.80	0%
33901 SERVICIOS PROFESIONALES, CIENTIFICOS Y TECNICOS INTEGRALES	\$ 456.80	\$ -	\$ 456.80	\$ -	\$ -	\$ -	
34000 SERVICIOS FINANCIEROS, BANCARIOS Y COMERCIALES	\$ 16,500.00	\$ 31,901.51	\$ 48,401.51	\$ 40,082.33	\$ 40,082.33	\$ -	
34100 SERVICIOS FINANCIEROS Y BANCARIOS	\$ 2,664.26	\$ 515.04	\$ 3,179.30	\$ 650.76	\$ 650.76	\$ 2,528.54	20%
34101 SERVICIOS FINANCIEROS Y BANCARIOS	\$ 2,664.26	\$ 515.04	\$ 3,179.30	\$ 650.76	\$ 650.76	\$ -	
34400 SEGUROS DE RESPONSABILIDAD PATRIMONIAL Y FIANZAS	\$ 8,585.11	\$ 30,292.98	\$ 38,878.09	\$ 37,878.08	\$ 37,878.08	\$ 1,000.01	97%
34401 SEGUROS DE RESPONSABILIDAD PATRIMONIAL Y FIANZAS	\$ 8,585.11	\$ 30,292.98	\$ 38,878.09	\$ 37,878.08	\$ 37,878.08	\$ -	

Ejercicio del Presupuesto por Partida / Descripción		Egresos Aprobado Anual (1)	Ampliaciones/ (Reducciones) (2)	Egresos Modificado Anual (3=1+2)	Egresos Devengado Acumulado (4)	Egresos Pagado Acumulado (5)	Subejercicio (6=3-4)	% Avance Anual (7=4/3)
34700	FLETES Y MANIOBRAS	\$ 5,250.63	\$ 1,093.49	\$ 6,344.12	\$ 1,553.49	\$ 1,553.49	\$ 4,790.63	24%
34701	FLETES Y MANIOBRAS	\$ 5,250.63	\$ 1,093.49	\$ 6,344.12	\$ 1,553.49	\$ 1,553.49		
35000	SERVICIOS DE INSTALACION, REPARACION, MANTENIMIENTO Y CONSERVACION	\$ 220,000.42	\$ 124,442.07	\$ 344,442.49	\$ 178,045.71	\$ 134,035.61	\$ 166,396.78	52%
35100	CONSERVACION Y MANTENIMIENTO MENOR DE INMUEBLES	\$ 110,887.76	\$ 42,924.65	\$ 153,812.41	\$ 48,254.55	\$ 48,254.55	\$ -	
35101	MANTENIMIENTO Y CONSERVACION DE INMUEBLES	\$ 106,983.06	\$ 42,924.65	\$ 149,907.71	\$ 48,254.55	\$ 48,254.55		
35103	MANTENIMIENTO Y CONSERVACION DE PLANTELES ESCOLARES	\$ 3,904.70	\$ -	\$ 3,904.70	\$ -	\$ -	\$ 3,904.70	0%
35200	INSTALACION, REPARACION Y MANTENIMIENTO DE MOBILIARIO Y	\$ 13,867.11	\$ 27,173.00	\$ 41,040.11	\$ 29,574.20	\$ 29,574.20	\$ -	
35201	MANTENIMIENTO Y CONSERVACION DE MOBILIARIO Y EQUIPO	\$ 4,257.32	\$ -	\$ 4,257.32	\$ -	\$ -	\$ -	
35202	MANTENIMIENTO Y CONSERVACION DE MOBILIARIO Y EQUIPO PARA ESCUELAS, LABORATORIOS Y TALLERES	\$ 9,609.79	\$ 27,173.00	\$ 36,782.79	\$ 29,574.20	\$ 29,574.20	\$ 7,208.59	80%
35300	INSTALACION, REPARACION Y MANTENIMIENTO DE EQUIPO DE	\$ 8,282.08	\$ 14,301.20	\$ 22,583.28	\$ 14,301.20	\$ 14,301.20	\$ -	
35301	INSTALACIONES	\$ 7,464.40	\$ 14,301.20	\$ 21,765.60	\$ 14,301.20	\$ 14,301.20	\$ 7,464.40	66%
35302	MANTENIMIENTO Y CONSERVACION DE BIENES INFORMATICOS	\$ 817.68	\$ -	\$ 817.68	\$ -	\$ -	\$ -	
35500	REPARACION Y MANTENIMIENTO DE EQUIPO DE TRANSPORTE	\$ 16,988.06	\$ 3,373.60	\$ 20,361.66	\$ 11,946.48	\$ 4,606.00	\$ 8,415.18	59%
35501	MANTENIMIENTO Y CONSERVACION DE EQUIPO DE TRANSPORTE	\$ 16,988.06	\$ 3,373.60	\$ 20,361.66	\$ 11,946.48	\$ 4,606.00	\$ 8,415.18	59%
35700	INSTALACION, REPARACION Y MANTENIMIENTO DE MAQUINARIA,	\$ 5,726.98	\$ -	\$ 5,726.98	\$ -	\$ -	\$ -	
35701	MANTENIMIENTO Y CONSERVACION DE MAQUINARIA Y EQUIPO	\$ 5,726.98	\$ -	\$ 5,726.98	\$ -	\$ -	\$ 5,726.98	0%
35800	SERVICIOS DE LIMPIEZA Y MANEJO DE DESECHOS	\$ 64,248.43	\$ 36,669.62	\$ 100,918.05	\$ 73,969.28	\$ 37,299.66	\$ -	
35801	SERVICIOS DE LIMPIEZA Y MANEJO DE DESECHOS	\$ 64,248.43	\$ 36,669.62	\$ 100,918.05	\$ 73,969.28	\$ 37,299.66	\$ 26,948.77	73%
37000	SERVICIOS DE TRASLADO Y VIATICOS	\$ 529,000.03	\$ 304,784.03	\$ 833,784.06	\$ 471,556.29	\$ 469,270.36	\$ -	
37100	PASAJES AEREOS	\$ 237,819.94	\$ 162,317.81	\$ 400,137.75	\$ 243,879.36	\$ 242,628.76	\$ 156,258.39	61%
37101	PASAJES AEREOS	\$ 237,819.94	\$ 162,317.81	\$ 400,137.75	\$ 243,879.36	\$ 242,628.76	\$ 1,250.60	
37200	PASAJES TERRESTRES	\$ 10,394.75	\$ 16,085.73	\$ 26,480.48	\$ 21,104.08	\$ 20,068.75	\$ -	
37201	PASAJES TERRESTRES	\$ 10,394.75	\$ 16,085.73	\$ 26,480.48	\$ 21,104.08	\$ 20,068.75	\$ 5,376.40	80%
37500	VIATICOS EN EL PAIS	\$ 257,787.70	\$ 99,500.00	\$ 357,287.70	\$ 178,360.00	\$ 178,360.00	\$ -	
37501	VIATICOS EN EL PAIS	\$ 150,233.55	\$ 70,800.00	\$ 221,033.55	\$ 128,460.00	\$ 128,460.00	\$ 92,573.55	58%
37502	GASTOS DE CAMINO	\$ 107,554.15	\$ 28,700.00	\$ 136,254.15	\$ 49,900.00	\$ 49,900.00	\$ -	
37600	VIATICOS EN EL EXTRANJERO	\$ 19,780.76	\$ 8,664.00	\$ 28,444.76	\$ 8,664.00	\$ 8,664.00	\$ 19,780.76	30%
37601	VIATICOS EN EL EXTRANJERO	\$ 19,780.76	\$ 8,664.00	\$ 28,444.76	\$ 8,664.00	\$ 8,664.00	\$ -	
37800	SERVICIOS INTEGRALES DE TRASLADO Y VIATICOS	\$ 1,332.36	\$ 18,058.49	\$ 19,390.85	\$ 19,390.85	\$ 19,390.85	\$ -	100%
37801	SERVICIOS INTEGRALES DE TRASLADO Y VIATICOS	\$ 1,332.36	\$ 18,058.49	\$ 19,390.85	\$ 19,390.85	\$ 19,390.85	\$ -	
37900	OTROS SERVICIOS DE TRASLADO Y HOSPEDAJE	\$ 1,884.52	\$ 158.00	\$ 2,042.52	\$ 158.00	\$ 158.00	\$ -	
37901	CUOTAS	\$ 1,884.52	\$ 158.00	\$ 2,042.52	\$ 158.00	\$ 158.00	\$ 1,884.52	8%
38000	SERVICIOS OFICIALES	\$ 10,000.00	\$ 66,060.24	\$ 76,060.24	\$ 70,526.63	\$ 70,526.63	\$ -	
38300	CONGRESOS Y CONVENCIONES	\$ 10,000.00	\$ 66,060.24	\$ 76,060.24	\$ 70,526.63	\$ 70,526.63	\$ 5,533.61	93%
38301	CONGRESOS Y CONVENCIONES	\$ 10,000.00	\$ 66,060.24	\$ 76,060.24	\$ 70,526.63	\$ 70,526.63	\$ 5,533.61	93%
39000	OTROS SERVICIOS GENERALES	\$ 4,000.00	\$ 100,284.00	\$ 104,284.00	\$ 100,284.00	\$ 100,284.00	\$ -	
39200	IMPUESTOS Y DERECHOS	\$ 1,907.64	\$ 100,284.00	\$ 102,191.64	\$ 100,284.00	\$ 100,284.00	\$ -	
39201	IMPUESTOS Y DERECHOS	\$ 1,907.64	\$ 100,284.00	\$ 102,191.64	\$ 100,284.00	\$ 100,284.00	\$ 1,907.64	98%
39600	OTROS GASTOS POR RESPONSABILIDADES	\$ 2,092.36	\$ -	\$ 2,092.36	\$ -	\$ -	\$ 2,092.36	0%
39601	OTROS GASTOS POR RESPONSABILIDADES	\$ 2,092.36	\$ -	\$ 2,092.36	\$ -	\$ -	\$ -	
40000	TRANSFERENCIAS, ASIGNACIONES, SUBSIDIOS Y OTRAS AYUDAS	\$ -	\$ 1,500.00	\$ 1,500.00	\$ 1,500.00	\$ 1,500.00	\$ -	100%
44000	AYUDAS SOCIALES	\$ -	\$ 1,500.00	\$ 1,500.00	\$ 1,500.00	\$ 1,500.00	\$ -	100%
44200	BECAS Y OTRAS AYUDAS PARA PROGRAMAS DE CAPACITACION	\$ -	\$ 1,500.00	\$ 1,500.00	\$ 1,500.00	\$ 1,500.00	\$ -	100%
44203	BECAS DE EDUCACION MEDIA Y SUPERIOR	\$ -	\$ 1,500.00	\$ 1,500.00	\$ 1,500.00	\$ 1,500.00	\$ -	
50000	BIENES MUEBLES, INMUEBLES E INTAGIBLES	\$ -	\$ 274,680.86	\$ 274,680.86	\$ 274,680.86	\$ 254,511.94	\$ -	
51000	MOBILIARIO Y EQUIPO DE ADMINISTRACION	\$ -	\$ 144,644.46	\$ 144,644.46	\$ 144,644.46	\$ 124,475.54	\$ -	100%
51100	MUEBLES DE OFICINA Y ESTANTERIA	\$ -	\$ 8,230.78	\$ 8,230.78	\$ 8,230.78	\$ 8,230.78	\$ -	
51101	MOBILIARIO	\$ -	\$ 8,230.78	\$ 8,230.78	\$ 8,230.78	\$ 8,230.78	\$ -	100%
51200	MUEBLES, EXCEPTO DE OFICINA Y ESTANTERIA	\$ -	\$ 40,600.00	\$ 40,600.00	\$ 40,600.00	\$ 40,600.00	\$ -	
51201	MUEBLES, EXCEPTO DE OFICINA Y ESTANTERIA	\$ -	\$ 40,600.00	\$ 40,600.00	\$ 40,600.00	\$ 40,600.00	\$ -	
51500	EQUIPO DE COMPUTO Y DE TECNOLOGIAS DE LA INFORMACION	\$ -	\$ 95,813.68	\$ 95,813.68	\$ 95,813.68	\$ 75,644.76	\$ -	100%
51501	BIENES INFORMATICOS	\$ -	\$ 95,813.68	\$ 95,813.68	\$ 95,813.68	\$ 75,644.76	\$ -	
59000	ACTIVOS INTANGIBLES	\$ -	\$ 130,036.40	\$ 130,036.40	\$ 130,036.40	\$ 130,036.40	\$ -	
59100	SOFTWARE	\$ -	\$ 130,036.40	\$ 130,036.40	\$ 130,036.40	\$ 130,036.40	\$ -	100%
59101	SOFTWARE	\$ -	\$ 130,036.40	\$ 130,036.40	\$ 130,036.40	\$ 130,036.40	\$ 13,933,642.81	
		\$ 26,943,675.00	\$ -	\$ 26,943,675.00	\$ 6,266,502.88	\$ 6,056,054.21	\$ 20,677,172.12	

C.P. VICENTE LOPEZ ARELLANO
DIRECTOR DE ADMINISTRACION Y FINANZAS

DR. PEDRO GUILLERMO MAR HERNANDEZ
RECTOR

Sistema Estatal de Evaluación
Estado Analítico del Ejercicio de Presupuesto de Egresos- Detallado – LDF
(Clasificación de Servicios Personales por Categoría)
UNIVERSIDAD TECNOLÓGICA DE GUAYMAS

ETCA-II-14

Del 01 de Enero al 31 de Marzo de 2018

TRIMESTRE: **PRIMERO 2018**

(PESOS)

Concepto (c)	Egresos					Subejercicio (e)
	Aprobado (d)	Ampliaciones/ (Reducciones)	Modificado	Devengado	Pagado	
I. Gasto No Etiquetado (I=A+B+C+D+E+F)	21,385,991.63	-	21,385,991.63	3,724,003.20	3,287,680.35	17,661,988.43
A. Personal Administrativo y de Servicio Público	21,385,991.63		21,385,991.63	3,724,003.20	3,287,680.35	17,661,988.43
B. Magisterio						
C. Servicios de Salud (C=c1+c2)						
c1) Personal Administrativo						
c2) Personal Médico, Paramédico y afin						
D. Seguridad Pública						
E. Gastos asociados a la implementación de nuevas leyes federales o reformas a las mismas (E = e1 + e2)						
e1) Nombre del Programa o Ley 1						
e2) Nombre del Programa o Ley 2						
F. Sentencias laborales definitivas						
II. Gasto Etiquetado (II=A+B+C+D+E+F)						
A. Personal Administrativo y de Servicio Público						
B. Magisterio						
C. Servicios de Salud (C=c1+c2)						
c1) Personal Administrativo						
c2) Personal Médico, Paramédico y afin						
D. Seguridad Pública						
E. Gastos asociados a la implementación de nuevas leyes federales o reformas a las mismas (E = e1 + e2)						
e1) Nombre del Programa o Ley 1						
e2) Nombre del Programa o Ley 2						
F. Sentencias laborales definitivas						
III. Total del Gasto en Servicios Personales (III = I + II)	21,385,991.63	-	21,385,991.63	3,724,003.20	3,287,680.35	17,661,988.43

C.P. VICENTE LOPEZ ARELLANO
DIRECTOR DE ADMINISTRACION Y FINANZAS

DR. PEDRO GUILLERMO MAR HERNANDEZ
RECTOR

Sistema Estatal de Evaluación
Conciliación entre los Egresos Presupuestarios y los Gastos Contables
UNIVERSIDAD TECNOLÓGICA DE GUAYMAS

ETCA-II-15

Al 31 de marzo de 2018

TRIMESTRE: PRIMERO 2018

(Pesos)

1. Total de Egresos Presupuestarios		6,266,502.88
(MENOS)		
2. Egresos Presupuestarios no contables		274,680.86
Mobiliario y equipo de administración	144,644.46	
Mobiliario y equipo educacional y recreativo		
Equipo e instrumental médico y de laboratorio		
Vehículos y equipo de transporte		
Equipo de defensa y seguridad		
Maquinaria, otros equipos y herramientas		
Arquivos biológicos		
Bienes inmuebles		
Activos intangibles	130,036.40	
Obra pública en bienes propios		
Acciones y participaciones de capital		
Compra de títulos y valores		
Inversiones en fideicomisos, mandatos y otros análogos		
Provisiones para contingencias y otras erogaciones especiales		
Armonización de la deuda pública		
Adeudos de ejercicios fiscales anteriores (ADEFAS)		
Otros Egresos Presupuestales No Contables		
(MAS)		
3. Gastos contables no presupuestarios		632,052.84
Estimaciones, depreciaciones, deterioros, obsolescencia y amortizaciones	632,052.84	
Provisiones		
Disminución de inventarios		
Aumento por insuficiencia de estimaciones por pérdida o deterioro u obsolescencia		
Aumento por insuficiencia de provisiones		
Otros gastos		
Otros Gastos Contables No Presupuestales		
4. Total de Gasto Contable (4= 1 - 2 + 3)		6,623,874.86

C.P. VICENTE LOPEZ ARELLANO
DIRECTOR DE ADMINISTRACION Y FINANZAS

DR. PEDRO GUILLERMO MAR HERNANDEZ
RECTOR

Sistema Estatal de Evaluación
 Endeudamiento Neto
 UNIVERSIDAD TECNOLÓGICA DE GUAYMAS
 Del 01 de Enero al 31 de Marzo de 2018
 (pesos)

ETCA-II-16

TRIMESTRE: PRIMERO 2018

Identificación del crédito o Instrumento	Contratación / Colocación	Amortización	Endeudamiento Neto
	A	B	C=A-B
Créditos Bancarios			
1			
2			
3			
4			
5			
6			
7			
8			
9			
10			
Total Créditos Bancarios	0.00	0.00	0.00
Otros Instrumentos de Deuda			
1			
2			
3			
4			
5			
6			
7			
8			
9			
10			
Total Otros Instrumentos de Deuda	0.00	0.00	0.00
TOTAL	0.00	0.00	0.00

SIN INFORMACIÓN QUE REPORTAR

"Bajo protesta de decir verdad declaramos que los Estados Financieros y sus Notas, son razonablemente correctos y son responsabilidad del emisor"

 C.P. VICENTE LOPEZ ARELLANO
 DIRECTOR DE ADMINISTRACION Y FINANZAS

 DR. PEDRO GUILLERMO MAR HERNANDEZ
 RECTOR

Sistema Estatal de Evaluación
Intereses de la Deuda
UNIVERSIDAD TECNOLÓGICA DE GUAYMAS
Del 01 de Enero al 31 de Marzo de 2018
(pesos)

ETCA-II-17

TRIMESTRE: PRIMERO 2018

Identificación del crédito o Instrumento	Devengado	Pagado
Créditos Bancarios		
1		
2		
3		
4		
5		
6		
7		
8		
9		
10		
Total de Intereses Créditos Bancarios	0.00	0.00
Otros Instrumentos de Deuda		
1		
2		
3		
4		
5		
6		
7		
8		
9		
10		
Total Intereses Otros Instrumentos de Deuda	0.00	0.00
TOTAL	0.00	0.00

SIN INFORMACIÓN QUE REPORTAR

"Bajo protesta de decir verdad declaramos que los Estados Financieros y sus Notas, son razonablemente correctos y son responsabilidad del emisor"

C.P. VICENTE LOPEZ ARELLANO
DIRECTOR DE ADMINISTRACION Y FINANZAS

DR. PEDRO GUILLERMO MAR HERNANDEZ
RECTOR

Sistema Estatal de Evaluación
Gasto Por Categoría Programática
UNIVERSIDAD TECNOLÓGICA DE GUAYMAS
 Del 01 de Enero al 31 de Marzo de 2018
 (PESOS)

ETCA-III-01

TRIMESTRE: PRIMERO 2018

Concepto	Egresos Aprobado Anual (1)	Ampliaciones/ (Reducciones) (2)	Egresos Modificado Anual (3=1+2)	Egresos Devengado Anual (4)	Egresos Pagado Anual (5)	Subejercicio (6 = 3 - 4)
Programas						
Subsidios:	0	0	0	0	0	0
Sector Social y Privado o Estados y Municipios			0			0
Sujetos a Reglas de Operación			0			0
Otros Subsidios			0			0
Desempeño de las Funciones:	26,943,675	0	26,943,675	6,266,503	6,056,054	20,677,172
Prestación de Servicios Públicos			0			0
Provisión de Bienes Públicos			0			0
Planeación, Seguimiento y Evaluación de Políticas Públicas			0			0
Promoción y Fomento			0			0
Regulación y Supervisión			0			0
Funciones de las Fuerzas Armadas (Únicamente el Gobierno Federal)			0			0
Específicos	26,943,675	0	26,943,675	6,266,503	6,056,054	20,677,172
Proyectos de Inversión			0			0
Administrativos y de Apoyos	0	0	0	0	0	0
Apoyo al Proceso Presupuestario y para Mejorar la Eficiencia Institucional			0			0
Apoyo a la Función Pública y al Mejoramiento de la Gestión			0			0
Operaciones Ajenas			0			0
Compromisos	0	0	0	0	0	0
Obligaciones de Cumplimiento de Resolución Jurisdiccional			0			0
Desastres Naturales			0			0
Obligaciones	0	0	0	0	0	0
Pensiones y Jubilaciones			0			0
Aportaciones a la Seguridad Social			0			0
Aportaciones a Fondos de Estabilización			0			0
Aportaciones a Fondos de Inversión y Reestructura de Pensiones			0			0
Programas de gasto Federalizado (Gobierno Federal)	0	0	0	0	0	0
Gasto Federalizado			0			0
Participaciones a Entidades Federativas y Municipios			0			0
Costo Financiero, Deuda o Apoyo a Deudores y Ahorradores de la Banca			0			0
Adeudos de Ejercicios Fiscales Anteriores			0			0
Total del Gasto	26,943,675	0	26,943,675	6,266,503	6,056,054	20,677,172

C.P. VICENTE LOPEZ ARELLANO
 DIRECTOR DE ADMINISTRACION Y FINANZAS

DR. PEDRO GUILLERMO MAR HERNANDEZ
 RECTOR

**Sistema Estatal de Evaluación
Gastos por proyectos de Inversión
UNIVERSIDAD TECNOLÓGICA DE GUAYMAS
Del 01 de Enero al 31 de Marzo de 2018
(pesos)**

ETCA-III-03

TRIMESTRE: PRIMERO 2018

GASTO DE INVERSIÓN EJERCIDO:		
NOMBRE DEL PROYECTO	MONTO EROGADO	ORIGEN DEL RECURSO*
SIN INFORMACIÓN QUE REPORTAR		

* Se deberán informar con todas las fuentes del recurso.

Ya sean obras con Recurso Federal, Recurso Estatal e Ingresos Propios del ente Público.

"Bajo protesta de decir verdad declaramos que los Estados Financieros y sus Notas, son razonablemente correctos y son responsabilidad del emisor"

C.P. VICENTE LOPEZ ARELLANO
DIRECTOR DE ADMINISTRACION Y FINANZAS

DR. PEDRO GUILLERMO MAR HERNANDEZ
RECTOR



GOBIERNO DEL ESTADO DE SONORA

ETCA-III-04

INFORME DE AVANCE PROGRAMÁTICO 2018

TRIMESTRE: PRIMERO

Gobierno del Estado de Sonora

CLAVE	NOMBRE DEL INDICADOR	UNI. MEDIDA	TIPO META	VAL. ACUM.	DATOS	PROGRAMADO ORIGINAL					MODIFICADO					REALIZADO				% DE AVANCE TRIMESTRAL
						PRIMERO	SEGUNDO	TERCERO	CUARTO	ANUAL	PRIMERO	SEGUNDO	TERCERO	CUARTO	ANUAL	PRIMERO	SEGUNDO	TERCERO	CUARTO	

DEPENDENCIA / ENTIDAD 90 UNIVERSIDAD TECNOLÓGICA DE GUAYMAS

UNIDAD ADMINISTRATIVA 001 UNIVERSIDAD TECNOLÓGICA DE GUAYMAS

E404E10	EDUCACIÓN SUPERIOR DE CALIDAD PARA EL DESARROLLO																			
013	ADMINISTRACIÓN DE LOS RECURSOS FINANCIEROS																			
	PORCENTAJE DE DECREMENTO EN NÚMERO DE OBSERVACIONES DE AUDITORÍA AL INFORME DE CUENTA PÚBLICA	PORCENTAJE	A	NO	MET	0.00	0.00	0.00	60.00	60.00	0.00	0.00	0.00	60.00	60.00	0.00	0.00	0.00	0.00	0.00%
					NUM	0.00	0.00	0.00	60.00	60.00	0.00	0.00	0.00	60.00	60.00	0.00	0.00	0.00	0.00	
					DEN															

EVALUACIÓN CUALITATIVA

NADA QUE REPORTAR

076	CONTROL ESCOLAR.																			
	BECAS	BECA	P	NO	MET	0.00%	9.93%	9.92%	10%	10%	0.00%	9.93%	9.92%	10%	10%	0.00%	0.00%	0.00%	0.00%	0.00%
					NUM	0.00	54.00	48.00	43.00	43.00	0.00	54.00	48.00	43.00	43.00	0.00	0.00	0.00	0.00	0.00%
					DEN	0.00	544.00	484.00	430.00	430.00	0.00	544.00	484.00	430.00	430.00	0.00	0.00	0.00	0.00	

EVALUACIÓN CUALITATIVA

NADA QUE REPORTAR.

142	FORMACIÓN DOCENTE.																			
	CAPACITACIONES A DOCENTES	CAPACITACION	A	SI	MET	5.00	5.00	5.00	5.00	20.00	5.00	5.00	5.00	5.00	20.00	10.00	0.00	0.00	0.00	200.00%
					NUM	5.00	5.00	5.00	5.00	20.00	5.00	5.00	5.00	5.00	20.00	10.00	0.00	0.00	0.00	
					DEN															

EVALUACIÓN CUALITATIVA

EN ESTE PERIODO SE CAPACITARON 10 DOCENTES.

195	PROCEDIMIENTOS JURÍDICOS																			
	CONTRATOS CELEBRADOS	CONTRATO	P	SI	MET	25%	25%	25%	25%	25.00%	25%	25%	25%	25%	25.00%	55%	0.00%	0.00%	0.00%	220.00%
					NUM	5.00	5.00	5.00	5.00	20.00	5.00	5.00	5.00	5.00	20.00	11.00	0.00	0.00	0.00	
					DEN	20.00	20.00	20.00	20.00	80.00	20.00	20.00	20.00	20.00	80.00	20.00	0.00	0.00	0.00	

EVALUACIÓN CUALITATIVA

EN ESTE PERIODO SE REALIZARON 11 CONTRATOS SUPERANDO LO PROGRAMADO.

201	PROGRAMAS DE INTERCAMBIO EDUCATIVO																			
	ALUMNOS PARTICIPANDO EN PROGRAMAS DE INTERCAMBIO ACADÉMICO	ALUMNO	A	SI	MET	0.00	5.00	0.00	5.00	10.00	0.00	5.00	0.00	5.00	10.00	0.00	0.00	0.00	0.00	0.00%
					NUM	0.00	5.00	0.00	5.00	10.00	0.00	5.00	0.00	5.00	10.00	0.00	0.00	0.00	0.00	
					DEN															

EVALUACIÓN CUALITATIVA

NADA QUE REPORTAR.

246	TECNOLOGÍA APLICADA A LA EDUCACIÓN.																			
	ADQUISICIÓN DE EQUIPO DE CÓMPUTO	EQUIPO	A	SI	MET	5.00	10.00	5.00	10.00	30.00	5.00	10.00	5.00	10.00	30.00	0.00	0.00	0.00	0.00	0.00%
					NUM	5.00	10.00	5.00	10.00	30.00	5.00	10.00	5.00	10.00	30.00	0.00	0.00	0.00	0.00	
					DEN															

EVALUACIÓN CUALITATIVA

NADA QUE REPORTAR.

252	VINCULACIÓN CON SECTORES DE LA SOCIEDAD																			
	EMPLEOS GENERADOS POR LA BOLSA DE TRABAJO	EMPLEO	A	SI	MET	0.00	0.00	0.00	20.00	20.00	0.00	0.00	0.00	20.00	20.00	0.00	0.00	0.00	0.00	0.00%
					NUM	0.00	0.00	0.00	20.00	20.00	0.00	0.00	0.00	20.00	20.00	0.00	0.00	0.00	0.00	
					DEN															



GOBIERNO DEL ESTADO DE SONORA

ETCA-III-04

INFORME DE AVANCE PROGRAMÁTICO 2018

TRIMESTRE: PRIMERO

Gobierno del Estado de Sonora

CLAVE	NOMBRE DEL INDICADOR	UNI. MEDIDA	TIPO META	VAL. ACUM.	DATOS	PROGRAMADO ORIGINAL					MODIFICADO					REALIZADO				% DE AVANCE TRIMESTRAL
						PRIMERO	SEGUNDO	TERCERO	CUARTO	ANUAL	PRIMERO	SEGUNDO	TERCERO	CUARTO	ANUAL	PRIMERO	SEGUNDO	TERCERO	CUARTO	

DEPENDENCIA / ENTIDAD 90 UNIVERSIDAD TECNOLÓGICA DE GUAYMAS

EVALUACIÓN CUALITATIVA																			
NADA QUE REPORTAR.																			

277	GESTIÓN ADMINISTRATIVA EFICIENTE, EFICAZ Y TRANSPARENTE																			
	ATENCIÓN A SOLICITUDES DE ACCESO A LA INFORMACIÓN	SOLICITUD	P	NO	MET	100%	100%	100%	100%	100%	100%	100%	100%	100%	100%	100%	0.00%	0.00%	0.00%	100.00%
					NUM	15.00	16.00	17.00	18.00	18.00	15.00	16.00	17.00	18.00	18.00	28.00	0.00	0.00	0.00	
					DEN	15.00	16.00	17.00	18.00	18.00	15.00	16.00	17.00	18.00	18.00	28.00	0.00	0.00	0.00	

EVALUACIÓN CUALITATIVA																			
SE RECIBIERON 28 SOLICITUDES DE LAS CUALES TODAS FUERON ATENDIDAS, CUMPLIENDO ASÍ LA RESPONSABILIDAD DE LA UNIVERSIDAD CON LA CIUDADANÍA.																			

282	CELEBRACIÓN DE CONVENIOS																			
	CELEBRACIÓN DE CONVENIOS	CONVENIO	A	SI	MET	2.00	2.00	2.00	2.00	8.00	2.00	2.00	2.00	2.00	8.00	2.00	0.00	0.00	0.00	100.00%
					NUM	2.00	2.00	2.00	2.00	8.00	2.00	2.00	2.00	2.00	8.00	2.00	0.00	0.00	0.00	
					DEN															

EVALUACIÓN CUALITATIVA																			
EN ESTE PERIODO SE LOGRÓ REALIZAR 2 CONVENIOS																			

283	PLANEACIÓN, CONTROL Y EVALUACIÓN INSTITUCIONAL																			
	PROYECTOS PARTICIPANDO EN CONVOCATORIAS A NIVEL ESTATAL Y/O FEDERAL	PROYECTO	A	SI	MET	0.00	1.00	0.00	2.00	3.00	0.00	1.00	0.00	2.00	3.00	0.00	0.00	0.00	0.00	0.00%
					NUM	0.00	1.00	0.00	2.00	3.00	0.00	1.00	0.00	2.00	3.00	0.00	0.00	0.00	0.00	
					DEN															

EVALUACIÓN CUALITATIVA																			
NADA QUE REPORTAR																			

389	EXTENSIÓN UNIVERSITARIA																			
	SEGUIMIENTO DE EGRESADOS (EGRESADOS DE T.S.U. COLOCADOS)	EGRESO	P	NO	MET	0.00%	0.00%	0.00%	70.18%	70.18%	0.00%	0.00%	0.00%	70.18%	70.18%	0.00%	0.00%	0.00%	0.00%	0.00%
					NUM	0.00	0.00	0.00	80.00	80.00	0.00	0.00	0.00	80.00	80.00	0.00	0.00	0.00	0.00	
					DEN	0.00	0.00	0.00	114.00	114.00	0.00	0.00	0.00	114.00	114.00	0.00	0.00	0.00	0.00	

EVALUACIÓN CUALITATIVA																			
NADA QUE REPORTAR																			

391	DIRECCIÓN DE CARRERA																			
	EVENTOS ACADÉMICOS INTERNOS (DEMOSTRACIONES, CONCURSOS, ETC.)	EVENTO	A	SI	MET	0.00	1.00	1.00	1.00	3.00	0.00	1.00	1.00	1.00	3.00	1.00	0.00	0.00	0.00	100.00%
					NUM	0.00	1.00	1.00	1.00	3.00	0.00	1.00	1.00	1.00	3.00	1.00	0.00	0.00	0.00	
					DEN															

EVALUACIÓN CUALITATIVA																			
EN ESTE PERIODO SE PARTICIPÓ EN UN CONCURSO.																			

013	ADMINISTRACIÓN DE LOS RECURSOS FINANCIEROS																				
	ÍNDICE DE CALIDAD EN LOS INFORMES TRIMESTRALES	PORCENTAJE	A	NO	MET	100.00	100.00	100.00	100.00	100.00	100.00	100.00	100.00	100.00	100.00	100.00	94.68	0.00	0.00	0.00	94.68%
					NUM	100.00	100.00	100.00	100.00	100.00	100.00	100.00	100.00	100.00	100.00	100.00	94.68	0.00	0.00	0.00	
					DEN																

EVALUACIÓN CUALITATIVA																			
LA CALIFICACIÓN RECIBIDA DE 94.68 DE ACUERDO A LA SECRETARÍA DE HACIENDA.																			

076	CONTROL ESCOLAR.																			
	BAJAS (REPROBACIÓN Y DESERCIÓN)	ALUMNO	P	NO	MET	0.00%	11.03%	11.16%	111.63%	111.63%	0.00%	11.03%	11.16%	111.63%	111.63%	0.00%	0.00%	0.00%	0.00%	0.00%
					NUM	0.00	60.00	54.00	480.00	480.00	0.00	60.00	54.00	480.00	480.00	0.00	0.00	0.00	0.00	
					DEN	0.00	544.00	484.00	430.00	430.00	0.00	544.00	484.00	430.00	430.00	0.00	0.00	0.00	0.00	



GOBIERNO DEL ESTADO DE SONORA

ETCA-III-04

INFORME DE AVANCE PROGRAMÁTICO 2018

TRIMESTRE: PRIMERO

Gobierno del Estado de Sonora

CLAVE	NOMBRE DEL INDICADOR	UNI. MEDIDA	TIPO META	VAL. ACUM.	DATOS	PROGRAMADO ORIGINAL					MODIFICADO					REALIZADO				% DE AVANCE TRIMESTRAL
						PRIMERO	SEGUNDO	TERCERO	CUARTO	ANUAL	PRIMERO	SEGUNDO	TERCERO	CUARTO	ANUAL	PRIMERO	SEGUNDO	TERCERO	CUARTO	

DEPENDENCIA / ENTIDAD 90 UNIVERSIDAD TECNOLÓGICA DE GUAYMAS

EVALUACIÓN CUALITATIVA																			
NADA QUE REPORTAR.																			

142	FORMACIÓN DOCENTE.																		
	CUERPOS ACADÉMICOS	DICTAMEN	A	SI	MET	0.00	0.00	0.00	1.00	1.00	0.00	0.00	0.00	1.00	1.00	0.00	0.00	0.00	0.00
					NUM	0.00	0.00	0.00	1.00	1.00	0.00	0.00	0.00	1.00	1.00	0.00	0.00	0.00	0.00
					DEN														

EVALUACIÓN CUALITATIVA																			
NADA QUE REPORTAR.																			

195	PROCEDIMIENTOS JURÍDICOS																		
	REGLAMENTOS VALIDADOS	OFICIO	A	SI	MET	0.00	2.00	0.00	0.00	2.00	0.00	2.00	0.00	0.00	2.00	0.00	0.00	0.00	0.00
					NUM	0.00	2.00	0.00	0.00	2.00	0.00	2.00	0.00	0.00	2.00	0.00	0.00	0.00	0.00
					DEN														

EVALUACIÓN CUALITATIVA																			
NADA QUE REPORTAR.																			

277	GESTIÓN ADMINISTRATIVA EFICIENTE, EFICAZ Y TRANSPARENTE																		
	PORCENTAJE DE CUMPLIMIENTO DE LAS OBLIGACIONES DE TRANSPARENCIA DE LOS SUJETOS OBLIGADOS DEL PODER EJECUTIVO	PORCENTAJE	A	NO	MET	95.00	96.00	97.00	98.00	98.00	95.00	96.00	97.00	98.00	98.00	99.04	0.00	0.00	0.00
					NUM	95.00	96.00	97.00	98.00	98.00	95.00	96.00	97.00	98.00	98.00	99.04	0.00	0.00	0.00
					DEN														

EVALUACIÓN CUALITATIVA																			
SE RECIBIÓ OFICIO DE LA EVALUACIÓN TRIMESTRAL A LOS PORTALES DE LOS SUJETOS OBLIGADOS DONDE LA CALIFICACIÓN ES DEL 99.04%.																			

283	PLANEACIÓN, CONTROL Y EVALUACIÓN INSTITUCIONAL																		
	CRECIMIENTO EN LA CAPACIDAD INSTALADA EN LABORATORIOS	EQUIPAMIENTO	P	NO	MET	0.00%	28.57%	14.29%	28.57%	28.57%	0.00%	28.57%	14.29%	28.57%	28.57%	0.00%	0.00%	0.00%	0.00%
					NUM	0.00	2.00	1.00	2.00	2.00	0.00	2.00	1.00	2.00	2.00	0.00	0.00	0.00	0.00
					DEN	0.00	7.00	7.00	7.00	7.00	0.00	7.00	7.00	7.00	7.00	0.00	0.00	0.00	0.00

EVALUACIÓN CUALITATIVA																			
NADA QUE REPORTAR.																			

076	CONTROL ESCOLAR.																		
	ABSORCIÓN	ALUMNO	A	SI	MET	0.00	0.00	0.00	280.00	280.00	0.00	0.00	0.00	280.00	280.00	0.00	0.00	0.00	0.00
					NUM	0.00	0.00	0.00	280.00	280.00	0.00	0.00	0.00	280.00	280.00	0.00	0.00	0.00	0.00
					DEN														

EVALUACIÓN CUALITATIVA																			
NADA QUE REPORTAR.																			

**Sistema Estatal de Evaluación
Indicadores de Postura Fiscal
UNIVERSIDAD TECNOLÓGICA DE GUAYMAS
Del 01 de Enero al 31 de Marzo de 2018**

ETCA-IV-01

(pesos)

TRIMESTRE: PRIMERO 2018

Concepto	Estimado Original Anual	Devengado	Pagado 3
I. Ingresos Presupuestarios (I= 1 + 2)	26,943,675.00	6,746,469.00	6,746,469.00
1. Ingresos Gobierno del Estado 1			
2. Ingresos Sector Paraestatal 1	26,943,675.00	6,746,469.00	6,746,469.00
II. Egresos Presupuestarios (II= 3+4)	26,943,675.00	6,266,502.88	6,056,054.21
3. Egresos del Gobierno de la Entidad Federativa 2			
4. Egresos del Sector Paraestatal 2	26,943,675.00	6,266,502.88	6,056,054.21
III. Balance Presupuestario (Superávit o Déficit) (III= I-II)	0.00	479,966.12	690,414.79
Concepto	Estimado Original Anual	Devengado	Pagado 3
III. Balance Presupuestario (Superávit o Déficit)	0.00	479,966.12	690,414.79
IV. Interés, Comisiones y Gastos de la Deuda			
V. Balance Primario (superávit o Déficit) (V= III-IV)	0.00	479,966.12	690,414.79
Concepto	Estimado Original Anual	Devengado	Pagado 3
A. Financiamiento			
B. Amortización de la Deuda			
C. Endeudamiento o Desendeudamiento (C=A-B)	0.00	0.00	0.00

"Bajo protesta de decir verdad declaramos que los Estados Financieros y sus Notas, son razonablemente correctos y son responsabilidad del emisor"

C.P. VICENTE LOPEZ ARELLANO
DIRECTOR DE ADMINISTRACION Y FINANZAS

DR. PEDRO GUILLERMO MAR HERNANDEZ
RECTOR

Sistema Estatal de Evaluación
Balance Presupuestario - LDF
UNIVERSIDAD TECNOLÓGICA DE GUAYMAS
Del 01 de Enero al 31 de Marzo de 2018
(PESOS)

ETCA-IV-02

TRIMESTRE: PRIMERO 2018

Concepto (c)	Estimado/ Aprobado (d)	Devengado	Recaudado/ Pagado
A. Ingresos Totales (A = A1+A2+A3)	26,943,675	6,746,469	6,746,469
A1. Ingresos de Libre Disposición	26,943,675	6,746,469	6,746,469
A2. Transferencias Federales Etiquetadas	-	-	-
A3. Financiamiento Neto	-	-	-
B. Egresos Presupuestarios¹ (B = B1+B2)	26,943,675	6,266,503	6,056,054
B1. Gasto No Etiquetado (sin incluir Amortización de la Deuda Pública)	26,943,675	6,266,503	6,056,054
B2. Gasto Etiquetado (sin incluir Amortización de la Deuda Pública)	-	-	-
C. Remanentes del Ejercicio Anterior (C = C1 + C2)	-	-	-
C1. Remanentes de Ingresos de Libre Disposición aplicados en el periodo	-	-	-
C2. Remanentes de Transferencias Federales Etiquetadas aplicados en el periodo	-	-	-
I. Balance Presupuestario (I = A - B + C)	-	479,966	690,415
II. Balance Presupuestario sin Financiamiento Neto (II = I - A3)	-	479,966	690,415
III. Balance Presupuestario sin Financiamiento Neto y sin Remanentes del Ejercicio Anterior (III= II - C)	-	479,966	690,415

Concepto	Aprobado	Devengado	Pagado
E. Intereses, Comisiones y Gastos de la Deuda (E = E1+E2)	-	-	-
E1. Intereses, Comisiones y Gastos de la Deuda con Gasto No Etiquetado	-	-	-
E2. Intereses, Comisiones y Gastos de la Deuda con Gasto Etiquetado	-	-	-
IV. Balance Primario (IV = III + E)	-	479,966	690,415

Concepto	Estimado/ Aprobado	Devengado	Recaudado/ Pagado
F. Financiamiento (F = F1 + F2)	-	-	-
F1. Financiamiento con Fuente de Pago de Ingresos de Libre Disposición	-	-	-
F2. Financiamiento con Fuente de Pago de Transferencias Federales Etiquetadas	-	-	-
G. Amortización de la Deuda (G = G1 + G2)	-	-	-
G1. Amortización de la Deuda Pública con Gasto No Etiquetado	-	-	-
G2. Amortización de la Deuda Pública con Gasto Etiquetado	-	-	-
A3. Financiamiento Neto (A3 = F - G)	-	-	-

Sistema Estatal de Evaluación
Balance Presupuestario - LDF
UNIVERSIDAD TECNOLÓGICA DE GUAYMAS
Del 01 de Enero al 31 de Marzo de 2018
(PESOS)

ETCA-IV-02

TRIMESTRE: PRIMERO 2018

Concepto	Estimado/ Aprobado	Devengado	Recaudado/ Pagado
A1. Ingresos de Libre Disposición	26,943,675	6,746,469	6,746,469
A3.1 Financiamiento Neto con Fuente de Pago de Ingresos de Libre Disposición (A3.1 = F1 – G1)	-	-	-
F1. Financiamiento con Fuente de Pago de Ingresos de Libre Disposición	-	-	-
G1. Amortización de la Deuda Pública con Gasto No Etiquetado	-	-	-
B1. Gasto No Etiquetado (sin incluir Amortización de la Deuda Pública)	26,943,675	6,266,503	6,056,054
C1. Remanentes de Ingresos de Libre Disposición aplicados en el periodo	-	-	-
V. Balance Presupuestario de Recursos Disponibles (V = A1 + A3.1 – B1 + C1)	-	479,966	690,415
VI. Balance Presupuestario de Recursos Disponibles sin Financiamiento Neto (VI = V – A3.1)	-	479,966	690,415

Concepto	Estimado/ Aprobado	Devengado	Recaudado/ Pagado
A2. Transferencias Federales Etiquetadas	-	-	-
A3.2 Financiamiento Neto con Fuente de Pago de Transferencias Federales Etiquetadas (A3.2 = F2 – G2)	-	-	-
F2. Financiamiento con Fuente de Pago de Transferencias Federales Etiquetadas	-	-	-
G2. Amortización de la Deuda Pública con Gasto Etiquetado	-	-	-
B2. Gasto Etiquetado (sin incluir Amortización de la Deuda Pública)	-	-	-
C2. Remanentes de Transferencias Federales Etiquetadas aplicados en el periodo	-	-	-
VII. Balance Presupuestario de Recursos Etiquetados (VII = A2 + A3.2 – B2 + C2)	-	-	-
VIII. Balance Presupuestario de Recursos Etiquetados sin Financiamiento Neto (VIII = VII – A3.2)	-	-	-

C.P. VICENTE LOPEZ ARELLANO
DIRECTOR DE ADMINISTRACION Y FINANZAS

DR. PEDRO GUILLERMO MAR HERNANDEZ
RECTOR

Sistema Estatal de Evaluación
Relación de Cuentas Bancarias Productivas Específicas
UNIVERSIDAD TECNOLÓGICA DE GUAYMAS
Del 01 de Enero al 31 de Marzo de 2018
(pesos)

ETCA-IV-03

TRIMESTRE: PRIMERO 2018

Fondo, Programa o Convenio	Datos de la Cuenta Bancaria	
	Institución Bancaria	Número de Cuenta
1	BANAMEX	7438149
2	BANAMEX	5915150
3	BANAMEX	541577
4	BANAMEX	4445
5	INBURSA	50025344947
6	INBURSA	50026369457
8	INBURSA	BMV
9	BBVA	0100986291
	BBVA	2046450121
	HSBC	4059318998
10		

"Bajo protesta de decir verdad declaramos que los Estados Financieros y sus Notas, son razonablemente correctos y son responsabilidad del emisor"

C.P. VICENTE LOPEZ ARELLANO
DIRECTOR DE ADMINISTRACION Y FINANZAS

DR. PEDRO GUILLERMO MAR HERNANDEZ
RECTOR



GOBIERNO
DEL ESTADO
DE SONORA

Secretaría de Salud Pública



GOBIERNO
DEL ESTADO
DE SONORA

Sistema para el Desarrollo Integral de la Familia del Estado de Sonora

Sistema Estatal de Evaluación
Estado de Situación Financiera
SISTEMA PARA EL DESARROLLO INTEGRAL DE LA FAMILIA DEL ESTADO DE SONORA
AL 31 DE MARZO DE 2018
(PESOS)

ETCA-I-01

TRIMESTRE: PRIMERO DE 2018

ACTIVO	MAR-2018	DIC-2017	PASIVO	MAR-2018	DIC-2017
Activo Circulante			Pasivo Circulante		
Efectivo y Equivalentes	87,823,643.45	29,419,241.15	Cuentas por Pagar a Corto Plazo	51,924,810.60	81,004,152.89
Derechos a Recibir Efectivo o Equivalentes	40,899,689.79	36,384,929.72	Documentos por Pagar a Corto Plazo	-	-
Derechos a Recibir Bienes o Servicios	-	-	Porción a Corto Plazo de la Deuda Pública a Largo Plazo	-	-
Inventarios	119,876.10	438,606.30	Títulos y Valores a Corto Plazo	-	-
Almacenes	-	-	Pasivos Diferidos a Corto Plazo	-	-
Estimación por Pérdida o Deterioro de Activos Circulantes	-	-	Fondos y Bienes de Terceros en Garantía y/o Administración a Corto Plazo	-	-
Otros Activos Circulantes	-	-	Provisiones a Corto Plazo	-	-
			Otros Pasivos a Corto Plazo	-	-
Total de Activos Circulantes	97,113,365.03	34,512,932.86	Total de Pasivos Circulantes	51,924,810.60	81,004,152.89
Activo No Circulante			Pasivo No Circulante		
Inversiones Financieras a Largo Plazo	-	-	Cuentas por Pagar a Largo Plazo	-	-
Derechos a Recibir Efectivo o Equivalentes a Largo Plazo	-	-	Documentos por Pagar a Largo Plazo	-	-
Bienes Inmuebles, Infraestructura y Construcciones en Proceso	253,009,513.06	250,871,693.25	Deuda Pública a Largo Plazo	-	-
Bienes Muebles	144,163,857.38	144,166,860.83	Pasivos Diferidos a Largo Plazo	-	-
Activos Intangibles	-	-	Fondos y Bienes de Terceros en Garantía y/o en Administración a Largo Plazo	-	-
Depreciación, Deterioro y Amortización Acumulada de Bienes	-	-	Provisiones a Largo Plazo	26,277,987.61	26,277,987.61
Activos Diferidos	273,252.90	217,252.90			
Estimación por Pérdida o Deterioro de Activos no Circulantes	-	-			
Otros Activos no Circulantes	-	-			
Total de Activos No Circulantes	269,017,582.84	275,032,460.43	Total de Pasivos No Circulantes	26,277,987.61	26,277,987.61
Total de Activos	366,130,947.87	309,545,393.29	Total de Pasivo	78,202,798.21	107,282,140.50
			Hacienda Pública/Patrimonio		
			Hacienda Pública/Patrimonio Contribuido	44,117.93	44,117.93
			Aportaciones	44,117.93	44,117.93
			Donaciones de Capital	-	-
			Actualización de la Hacienda Pública/Patrimonio	-	-
			Hacienda Pública/Patrimonio Generado	287,884,031.73	202,219,134.86
			Resultados del Ejercicio (Ahorro/ Desahorro)	82,669,770.52	13,121,285.25
			Resultados de Ejercicios Anteriores	205,214,261.21	189,097,849.61
			Revalúos	-	-
			Reservas	-	-
			Rectificaciones de Resultados de Ejercicios Anteriores	-	-
			Exceso o Insuficiencia en la Actualización de la Hacienda Pública/Patrimonio	-	-
			Resultado por Posición Monetaria	-	-
			Resultado por Tenencia de Activos no Monetarios	-	-
			Total Hacienda Pública/Patrimonio	287,928,149.66	202,263,252.79
			Total de Pasivo y Hacienda Pública/Patrimonio	366,130,947.87	309,545,393.29

"Bajo protesta de decir verdad declaramos que los Estados Financieros y sus Notas, son razonablemente correctos y son responsabilidad del emisor"

C.P. ANA LUISA LEOS SELDNER
Contadora General

ING. MARÍA YOSELINE ACUÑA OCEJO
Directora de Planeación y Finanzas

C.P. JUAN CARLOS ENCINAS IBARRA
Coordinador General de Administración

LIC. KARINA TERESITA ZÁRATE FÉLIX
Directora General

Sistema Estatal de Evaluación
Estado de Situación Financiera - Detallado - LDF
SISTEMA PARA EL DESARROLLO INTEGRAL DE LA FAMILIA DEL ESTADO DE SONORA
AL 31 DE MARZO DE 2018

ETCA-I-02

(PESOS)

TRIMESTRE: PRIMERO DE 2018

Concepto (c)	MAR-2018	DIC-2017	Concepto (c)	MAR-2018	DIC-2017
ACTIVO			PASIVO		
Activo Circulante			Pasivo Circulante		
a. Efectivo y Equivalentes	87,823,643.45	29,419,241.15	a. Cuentas por Pagar a Corto Plazo	51,924,810.60	81,004,152.89
a1) Efectivo	187,679.93	177,531.00	a1) Servicios Personales por Pagar a Corto Plazo	-	-
a2) Bancos/Tesorería	76,490,668.22	16,279,053.99	a2) Proveedores por Pagar a Corto Plazo	19,647,554.95	28,718,623.67
a3) Bancos/Dependencias y Otros	-	-	a3) Contratistas por Obras Públicas por Pagar a Corto Plazo	-	-
a4) Inversiones Temporales (Hasta 3 meses)	11,145,295.30	12,962,656.16	a4) Participaciones y Aportaciones por Pagar a Corto Plazo	-	-
a5) Fondos con Afectación Específica	-	-	a5) Transferencias Otorgadas por Pagar a Corto Plazo	-	-
a6) Depósitos de Fondos de Terceros en Garantía y/o Administración	-	-	a6) Intereses, Comisiones y Otros Gastos de la Deuda Pública por Pagar a Corto Plazo	-	-
a7) Otros Efectivos y Equivalentes	-	-	a7) Retenciones y Contribuciones por Pagar a Corto Plazo	836,353.57	897,381.37
b. Derechos a Recibir Efectivo o Equivalentes	40,899,689.79	36,384,929.72	a8) Devoluciones de la Ley de Ingresos por Pagar a Corto Plazo	-	-
b1) Inversiones Financieras de Corto Plazo	-	-	a9) Otras Cuentas por Pagar a Corto Plazo	31,440,902.08	51,388,147.85
b2) Cuentas por Cobrar a Corto Plazo	1,347,201.00	1,347,201.00	b. Documentos por Pagar a Corto Plazo	-	-
b3) Deudores Diversos por Cobrar a Corto Plazo	6,889,424.67	3,197,031.65	b1) Documentos Comerciales por Pagar a Corto Plazo	-	-
b4) Ingresos por Recuperar a Corto Plazo	-	-	b2) Documentos con Contratistas por Obras Públicas por Pagar a Corto Plazo	-	-
b5) Deudores por Anticipos de la Tesorería a Corto Plazo	933,219.81	110,852.76	b3) Otros Documentos por Pagar a Corto Plazo	-	-
b6) Préstamos Otorgados a Corto Plazo	-	-	c. Porción a Corto Plazo de la Deuda Pública a Largo Plazo	-	-
b7) Otros Derechos a Recibir Efectivo o Equivalentes a Corto Plazo	31,729,844.31	31,729,844.31	c1) Porción a Corto Plazo de la Deuda Pública	-	-
c. Derechos a Recibir Bienes o Servicios	-	-	c2) Porción a Corto Plazo de Arrendamiento Financiero	-	-
c1) Anticipo a Proveedores por Adquisición de Bienes y Prestación de Servicios a Corto Plazo	-	-	d. Títulos y Valores a Corto Plazo	-	-
c2) Anticipo a Proveedores por Adquisición de Bienes Inmuebles y Muebles a Corto Plazo	-	-	e. Pasivos Diferidos a Corto Plazo	-	-
c3) Anticipo a Proveedores por Adquisición de Bienes Intangibles a Corto Plazo	-	-	e1) Ingresos Cobrados por Adelantado a Corto Plazo	-	-
c4) Anticipo a Contratistas por Obras Públicas a Corto Plazo	-	-	e2) Intereses Cobrados por Adelantado a Corto Plazo	-	-
c5) Otros Derechos a Recibir Bienes o Servicios a Corto Plazo	-	-	e3) Otros Pasivos Diferidos a Corto Plazo	-	-
d. Inventarios	119,876.10	438,606.30	f. Fondos y Bienes de Terceros en Garantía y/o Administración a Corto Plazo	-	-
d1) Inventario de Mercancías para Venta	21,637.00	176,807.20	f1) Fondos en Garantía a Corto Plazo	-	-
d2) Inventario de Mercancías Terminadas	-	-	f2) Fondos en Administración a Corto Plazo	-	-
d3) Inventario de Mercancías en Proceso de Elaboración	-	-	f3) Fondos Contingentes a Corto Plazo	-	-
d4) Inventario de Materias Primas, Materiales y Suministros para Producción	-	-	f4) Fondos de Fideicomisos, Mandatos y Contratos Análogos a Corto Plazo	-	-
d5) Bienes en Tránsito	98,239.10	261,799.10	f5) Otros Fondos de Terceros en Garantía y/o Administración a Corto Plazo	-	-
e. Almacenes	-	-	f6) Valores y Bienes en Garantía a Corto Plazo	-	-

Concepto (c)	MAR-2018	DIC-2017	Concepto (c)	MAR-2018	DIC-2017
f. Estimación por Pérdida o Deterioro de Activos Circulantes	- 31,729,844.31	- 31,729,844.31	g. Provisiones a Corto Plazo	-	-
f1) Estimaciones para Cuentas Incobrables por Derechos a Recibir Efectivo o Equivalentes	- 31,729,844.31	- 31,729,844.31	g1) Provisión para Demandas y Juicios a Corto Plazo	-	-
f2) Estimación por Deterioro de Inventarios	-	-	g2) Provisión para Contingencias a Corto Plazo	-	-
g. Otros Activos Circulantes	-	-	g3) Otras Provisiones a Corto Plazo	-	-
g1) Valores en Garantía	-	-	h. Otros Pasivos a Corto Plazo	-	-
g2) Bienes en Garantía (excluye depósitos de fondos)	-	-	h1) Ingresos por Clasificar	-	-
g3) Bienes Derivados de Embargos, Decomisos, Aseguramientos y Dación en Pago	-	-	h2) Recaudación por Participar	-	-
g4) Adquisición con Fondos de Terceros	-	-	h3) Otros Pasivos Circulantes	-	-
IA. Total de Activos Circulantes	97,113,365.03	34,512,932.86	IIA. Total de Pasivos Circulantes	51,924,810.60	81,004,152.89
Activo No Circulante	-	-	Pasivo No Circulante	-	-
a. Inversiones Financieras a Largo Plazo	-	-	a. Cuentas por Pagar a Largo Plazo	-	-
b. Derechos a Recibir Efectivo o Equivalentes a Largo Plazo	-	-	b. Documentos por Pagar a Largo Plazo	-	-
c. Bienes Inmuebles, Infraestructura y Construcciones en Proceso	253,009,513.06	250,871,693.25	c. Deuda Pública a Largo Plazo	-	-
d. Bienes Muebles	144,163,857.38	144,166,860.83	d. Pasivos Diferidos a Largo Plazo	-	-
e. Activos Intangibles	-	-	e. Fondos y Bienes de Terceros en Garantía y/o en Administración a Largo Plazo	-	-
f. Depreciación, Deterioro y Amortización Acumulada de Bienes	- 128,429,040.50	- 120,223,346.55	f. Provisiones a Largo Plazo	26,277,987.61	26,277,987.61
g. Activos Diferidos	273,252.90	217,252.90	IIB. Total de Pasivos No Circulantes	26,277,987.61	26,277,987.61
h. Estimación por Pérdida o Deterioro de Activos no Circulantes	-	-	II. Total del Pasivo	78,202,798.21	107,282,140.50
i. Otros Activos no Circulantes	-	-	HACIENDA PÚBLICA/PATRIMONIO	-	-
IB. Total de Activos No Circulantes	269,017,582.84	275,032,460.43	IIIA. Hacienda Pública/Patrimonio Contribuido	44,117.93	44,117.93
I. Total del Activo	366,130,947.87	309,545,393.29	a. Aportaciones	44,117.93	44,117.93
			b. Donaciones de Capital	-	-
			c. Actualización de la Hacienda Pública/Patrimonio	-	-
			IIIB. Hacienda Pública/Patrimonio Generado	287,884,031.73	202,219,134.86
			a. Resultados del Ejercicio (Ahorro/ Desahorro)	82,669,770.52	13,121,285.25
			b. Resultados de Ejercicios Anteriores	205,214,261.21	189,097,849.61
			c. Revalúos	-	-
			d. Reservas	-	-
			e. Rectificaciones de Resultados de Ejercicios Anteriores	-	-
			IIIC. Exceso o Insuficiencia en la Actualización de la Hacienda Pública/Patrimonio	-	-
			a. Resultado por Posición Monetaria	-	-
			b. Resultado por Tenencia de Activos no Monetarios	-	-
			III. Total Hacienda Pública/Patrimonio	287,928,149.66	202,263,252.79
			IV. Total del Pasivo y Hacienda Pública/Patrimonio	366,130,947.87	309,545,393.29

C.P. ANA LUISA LEOS SELDNER
Contadora General

ING. MARÍA YOSELINE ACUÑA OCEJO
Directora de Planeación y Finanzas

C.P. JUAN CARLOS ENCINAS IBARRA
Coordinador General de Administración

LIC. KARINA TERESITA ZÁRATE FÉLIX
Directora General

Sistema Estatal de Evaluación
Estado de Actividades
SISTEMA PARA EL DESARROLLO INTEGRAL DE LA FAMILIA DEL ESTADO DE SONORA
DEL 1 DE ENERO AL 31 DE MARZO DE 2018
(PESOS)

ETCA-I-03

TRIMESTRE: PRIMERO DE 2018

	MAR-2018	MAR-2017
INGRESOS Y OTROS BENEFICIOS		
Ingresos de la Gestión:	33,865,839.76	4,840,014.65
Impuestos	0.00	0.00
Cuotas y Aportaciones de Seguridad Social	0.00	0.00
Contribuciones de Mejoras	0.00	0.00
Derechos	0.00	0.00
Productos de Tipo Corriente ¹	233,621.05	3,150.35
Aprovechamientos de Tipo Corriente	0.00	0.00
Ingresos por Venta de Bienes y Servicios	33,632,218.71	4,836,864.30
Ingresos no Comprendidos en las Fracciones de la Ley de Ingresos Causados en Ejercicios Fiscales Anteriores Pendientes de Liquidación o Pago	0.00	0.00
Participaciones, Aportaciones, Transferencias, Asignaciones, Subsidios y Otras Ayudas	171,056,642.94	145,440,927.51
Participaciones y Aportaciones	0.00	18,281,509.05
Transferencia, Asignaciones, Subsidios y Otras Ayudas	171,056,642.94	127,159,418.46
Otros Ingresos y Beneficios	48,615.43	31,111.98
Ingresos Financieros	0.00	0.00
Incremento por Variación de Inventarios	0.00	0.00
Disminución del Exceso de Estimaciones por Pérdida o Deterioro u Obsolescencia	0.00	0.00
Disminución del Exceso de Provisiones	0.00	0.00
Otros Ingresos y Beneficios Varios	48,615.43	31,111.98
Total de Ingresos y Otros Beneficios	204,971,098.13	150,312,054.14
GASTOS Y OTRAS PÉRDIDAS		
Gastos de Funcionamiento	70,531,276.29	70,004,114.94
Servicios Personales	64,662,941.22	60,074,918.58
Materiales y Suministros	984,267.95	632,246.86
Servicios Generales	4,884,067.12	9,296,949.50
Transferencia, Asignaciones, Subsidios y Otras Ayudas	43,116,865.88	31,782,540.05
Transferencias Internas y Asignaciones al Sector Público	0.00	0.00
Transferencias al Resto del Sector Público	0.00	0.00
Subsidios y Subvenciones	0.00	0.00
Ayudas Sociales	43,116,865.88	31,782,540.05
Pensiones y Jubilaciones	0.00	0.00
Transferencias a Fideicomisos, Mandatos y Contratos Análogos	0.00	0.00
Transferencias a la Seguridad Social	0.00	0.00
Donativos	0.00	0.00
Transferencias al Exterior	0.00	0.00
Participaciones y Aportaciones	0.00	0.00
Participaciones	0.00	0.00
Aportaciones	0.00	0.00
Convenios	0.00	0.00
Intereses, Comisiones y Otros Gastos de la Deuda Pública	0.00	0.00
Intereses de la Deuda Pública	0.00	0.00
Comisiones de la Deuda Pública	0.00	0.00
Gastos de la Deuda Pública	0.00	0.00
Costo por Coberturas	0.00	0.00
Apoyos Financieros	0.00	0.00
Otros Gastos y Pérdidas Extraordinarias	8,653,185.44	20,787,350.15
Estimaciones, Depreciaciones, Deterioros, Obsolescencia y Amortizaciones	8,205,693.95	7,536,148.50
Provisiones	319,674.80	296,523.69
Disminución de Inventarios	0.00	0.00
Aumento por Insuficiencia de Estimaciones por Pérdida o Deterioro y Obsolescencia	120,451.69	12,714,050.80
Aumento por Insuficiencia de Provisiones	0.00	0.00
Otros Gastos	7,365.00	240,627.16
Inversión Pública	0.00	0.00
Inversión Pública no Capitalizable	0.00	0.00
Total de Gastos y Otras Pérdidas	122,301,327.61	122,574,005.14
Resultados del Ejercicio (Ahorro/Desahorro)	82,669,770.52	27,738,049.00

Bajo protesta de decir verdad declaramos que los Estados Financieros y sus Notas, son razonablemente correctos y son responsabilidad del emisor

C.P. ANA LUISA LEOS SELDNER
Contadora General

ING. MARÍA YOSELINE ACUÑA OCEJO
Directora de Planeación y Finanzas

C.P. JUAN CARLOS ENCINAS IBARRA
Coordinador General de Administración

LIC. KARINA TERESITA ZÁRATE FÉLIX
Directora General

SISTEMA PARA EL DESARROLLO INTEGRAL DE LA FAMILIA DE SONORA

Estado de Variación en la Hacienda Pública

TRIM: 1er Trim 2018

Concepto	Hacienda Pública / Patrimonio Contribuido	Hacienda Pública / Patrimonio Generado de Ejercicios Anteriores	Hacienda Pública / Patrimonio Generado del Ejercicio	Exceso o Insuficiencia en la Actualización de la Hacienda Pública / Patrimonio	Total
Hacienda Pública / Patrimonio Contribuido Neto de 2017	44,117.93				44,117.93
Aportaciones	44,117.93				44,117.93
Donaciones de Capital					-
Actualización de la Hacienda Pública/Patrimonio					-
Hacienda Pública / Patrimonio Generado Neto de 2017		189,097,849.61	13,121,285.25		202,219,134.86
Resultados del Ejercicio (Ahorro/Desahorro)			13,121,285.25		13,121,285.25
Resultados de Ejercicios Anteriores		189,097,849.61			189,097,849.61
Revalúos					-
Reservas					-
Rectificaciones de Resultados de Ejercicios Anteriores					-
Exceso o Insuficiencia en la Actualización de la Hacienda Pública / Patrimonio Neto de 2017				-	-
Resultado por Posición Monetaria					-
Resultado por Tenencia de Activos no Monetarios					-
Hacienda Pública / Patrimonio Neto Final de 2017	44,117.93	189,097,849.61	13,121,285.25	-	202,263,252.79
Cambios en la Hacienda Pública / Patrimonio Contribuido Neto de 2018	-				-
Aportaciones					-
Donaciones de Capital					-
Actualización de la Hacienda Pública/Patrimonio					-
Variaciones de la Hacienda Pública / Patrimonio Generado Neto de 2018		16,116,411.50	69,548.27		85,664,896.87
Resultados del Ejercicio (Ahorro/Desahorro)			82,669,770.52		82,669,770.52
Resultados de Ejercicios Anteriores		16,116,411.60	- 13,121,285.25		2,995,126.35
Revalúos					-
Reservas					-
Rectificaciones de Resultados de Ejercicios Anteriores					-
Cambios en el Exceso o Insuficiencia en la Actualización de la Hacienda Pública /				-	-
Resultado por Posición Monetaria					-
Resultado por Tenencia de Activos no Monetarios					-
Hacienda Pública / Patrimonio Neto Final de 2018	44,117.93	205,214,261.11	82,669,770.52	-	287,928,149.66

Sistema Estatal de Evaluación
 Estado de Cambios en la Situación Financiera
 SISTEMA PARA EL DESARROLLO INTEGRAL DE LA FAMILIA DEL ESTADO DE SONORA
 1 DE ENERO AL 31 DE MARZO DE 2018
 (PESOS)

ETCA-I-05

TRIMESTRE: PRIMERO DE 2018

	Origen	Aplicación
Activo	8,527,427.60	65,112,982.18
Activo Circulante	318,730.20	62,919,162.37
Efectivo y Equivalentes	0.00	58,404,402.30
Derechos a Recibir Efectivo o Equivalentes	0.00	4,514,760.07
Derechos a Recibir Bienes o Servicios	0.00	0.00
Inventario	318,730.20	0.00
Almacenes	0.00	0.00
Estimación por Pérdida o Deterioro de Activos Circulantes	0.00	0.00
Otros Activos Circulantes	0.00	0.00
Activo No Circulante	8,208,697.40	2,193,819.81
Inversiones Financieras a Largo Plazo	0.00	0.00
Derechos a Recibir Efectivo o Equivalentes a Largo Plazo	0.00	0.00
Bienes Inmuebles, Infraestructura y Construcciones en Proceso	0.00	2,137,819.81
Bienes Muebles	3,003.45	0.00
Activos Intangibles	0.00	0.00
Depreciación, Deterioro y Amortización Acumulada de Bienes	8,205,693.95	0.00
Activos Diferidos	0.00	56,000.00
Estimación por Pérdida o Deterioro de Activos no Circulantes	0.00	0.00
Otros Activos no Circulantes	0.00	0.00
Pasivo	0.00	29,079,342.29
Pasivo Circulante	0.00	29,079,342.29
Cuentas por Pagar a Corto Plazo	0.00	29,079,342.29
Documentos por Pagar a Corto Plazo	0.00	0.00
Porción a Corto Plazo de la Deuda Pública a Largo Plazo	0.00	0.00
Títulos y Valores a Corto Plazo	0.00	0.00
Pasivos Diferidos a Corto Plazo	0.00	0.00
Fondos y Bienes de Terceros en Garantía y/o Administración a Corto Plazo	0.00	0.00
Provisiones a Corto Plazo	0.00	0.00
Otros Pasivos a Corto Plazo	0.00	0.00
Pasivo No Circulante	0.00	0.00
Cuentas por Pagar a Largo Plazo	0.00	0.00
Documentos por Pagar a Largo Plazo	0.00	0.00
Deuda Pública a Largo Plazo	0.00	0.00
Pasivos Diferidos a Largo Plazo	0.00	0.00
Fondos y Bienes de Terceros en Garantía y/o en Administración a Largo Plazo	0.00	0.00
Provisiones a Largo Plazo	0.00	0.00
HACIENDA PUBLICA/PATRIMONIO	85,664,896.87	0.00
Hacienda Pública/Patrimonio Contribuido	0.00	0.00
Aportaciones	0.00	0.00
Donaciones de Capital	0.00	0.00
Actualización de la Hacienda Pública/Patrimonio	0.00	0.00
Hacienda Pública/Patrimonio Generado	85,664,896.87	0.00
Resultados del Ejercicio (Ahorro/ Desahorro)	69,548,485.27	0.00
Resultados de Ejercicios Anteriores	16,116,411.60	0.00
Revalúos	0.00	0.00
Reservas	0.00	0.00
Rectificaciones de Resultados de Ejercicios Anteriores	0.00	0.00
Excesos o Insuficiencia en la Actualización de la Hacienda Pública/Patrimonio	0.00	0.00
Resultado por Posición Monetaria	0.00	0.00
Resultado por Tenencia de Activos no Monetarios	0.00	0.00

Bajo protesta de decir verdad declaramos que los Estados Financieros y sus Notas, son razonablemente correctos y son responsabilidad del emisor

C.P. ANA LUISA LEOS SELDNER
 Contadora General

ING. MARÍA YOSELINE ACUÑA OCEJO
 Directora de Planeación y Finanzas

C.P. JUAN CARLOS ENCINAS IBARRA
 Coordinador General de Administración

LIC. KARINA TERESITA ZÁRATE FÉLIX
 Directora General

Sistema Estatal de Evaluación
Flujo de Efectivo
SISTEMA PARA EL DESARROLLO INTEGRAL DE LA FAMILIA DEL ESTADO DE SONORA
AL 1 DE ENERO AL 31 DE MARZO DE 2018
(PESOS)

ETCA-I-06

TRIMESTRE: PRIMERO DE 2018

Concepto	MAR-2018	MAR-2017
Flujos de Efectivo de las Actividades de Operación		
Origen	204,971,098.13	150,312,054.14
Impuestos	0.00	0.00
Cuotas y Aportaciones de Seguridad Social	0.00	0.00
Contribuciones de mejoras	0.00	0.00
Derechos	0.00	0.00
Productos de Tipo Corriente	233,621.05	3,150.35
Aprovechamientos de Tipo Corriente	0.00	0.00
Ingresos por Venta de Bienes y Servicios	33,632,218.71	4,836,864.30
Ingresos no Comprendidos en las Fracciones de la Ley de Ingresos Causados en Ejercicios Fiscales Anteriores	0.00	0.00
Participaciones y Aportaciones	0.00	18,281,509.05
Transferencias, Asignaciones y Subsidios y Otras Ayudas	171,056,642.94	127,159,418.46
Otros Orígenes de Operación	48,615.43	31,111.98
Aplicación	122,301,327.61	122,574,005.14
Servicios Personales	64,662,941.22	60,074,918.58
Materiales y Suministros	984,267.95	632,246.86
Servicios Generales	4,884,067.12	9,296,949.50
Transferencias Internas y Asignaciones al Sector Público	0.00	0.00
Transferencias al resto del Sector Público	0.00	0.00
Subsidios y Subvenciones	0.00	0.00
Ayudas Sociales	43,116,865.88	31,782,540.05
Pensiones y Jubilaciones	0.00	0.00
Transferencias a Fideicomisos, Mandatos y Contratos Análogos	0.00	0.00
Transferencias a la Seguridad Social	0.00	0.00
Donativos	0.00	0.00
Transferencias al Exterior	0.00	0.00
Participaciones	0.00	0.00
Aportaciones	0.00	0.00
Convenios	0.00	0.00
Otras Aplicaciones de Operación	8,653,185.44	20,787,350.15
Flujos Netos de Efectivo por Actividades de Operación	82,669,770.52	27,738,049.00
Flujos de Efectivo de las Actividades de Inversión		
Origen	3,956,667.53	21,539,116.26
Bienes Inmuebles, Infraestructura y Construcciones en Proceso	0.00	0.00
Bienes Muebles	3,003.45	63,392.01
Otros Orígenes de Inversión	3,953,664.08	21,475,724.25
Aplicación	2,137,819.81	0.00
Bienes Inmuebles, Infraestructura y Construcciones en Proceso	2,137,819.81	0.00
Bienes Muebles	0.00	0.00
Otras Aplicaciones de Inversión	0.00	0.00
Flujos Netos de Efectivo por Actividades de Inversión	1,818,847.72	21,539,116.26
Flujo de Efectivo de las Actividades de Financiamiento		
Origen	0.00	0.00
Endeudamiento Neto	0.00	0.00
Interno	0.00	0.00
Externo	0.00	0.00
Otros Orígenes de Financiamiento	0.00	0.00
Aplicación	26,084,215.94	68,444,058.27
Servicios de la Deuda	0.00	0.00
Interno	0.00	0.00
Externo	0.00	0.00
Otras Aplicaciones de Financiamiento	26,084,215.94	68,444,058.27
Flujos netos de Efectivo por Actividades de Financiamiento	-26,084,215.94	-68,444,058.27
Incremento/Disminución Neta en el Efectivo y Equivalentes al Efectivo	58,404,402.30	-19,166,893.01
Efectivo y Equivalentes al Efectivo al Inicio del Ejercicio	29,419,241.15	73,163,007.13
Efectivo y Equivalentes al Efectivo al Final del Ejercicio	87,823,643.45	53,996,114.12

Bajo protesta de decir verdad declaramos que los Estados Financieros y sus Notas, son razonablemente correctos y son responsabilidad del emisor

C.P. ANA LUISA LEOS SELDNER
Contadora General

ING. MARÍA YOSELINE ACUÑA OCEJO
Directora de Planeación y Finanzas

C.P. JUAN CARLOS ENCINAS IBARRA
Coordinador General de Administración

LIC. KARINA TERESITA ZÁRATE FÉLIX
Directora General

Sistema Estatal de Evaluación

ETCA-I-07

Estado Analítico del Activo

SISTEMA PARA EL DESARROLLO INTEGRAL DE LA FAMILIA DEL ESTADO DE SONORA

DEL 1 DE ENERO AL 31 DE MARZO DE 2018

(PESOS)

TRIMESTRE: PRIMERO DE 2018

Concepto	Saldo Inicial 1	Cargos del Periodo 2	Abonos del Periodo 3	Saldo Final 4 (1+2-3)	Variación del Periodo (4-1)
ACTIVO	309,545,393.29	202,578,058.76	145,992,504.18	366,130,947.87	56,585,554.58
Activo Circulante	34,512,932.86	200,387,242.40	137,786,810.23	97,113,365.03	62,600,432.17
Efectivo y Equivalentes	29,419,241.15	195,189,449.30	136,785,047.00	87,823,643.45	58,404,402.30
Derechos a Recibir Efectivo o Equivalentes	36,384,929.72	5,032,673.70	517,913.63	40,899,689.79	4,514,760.07
Derechos a Recibir Bienes o Servicios	0.00	0.00	0.00	0.00	0.00
Inventarios	438,606.30	165,119.40	483,849.60	119,876.10	-318,730.20
Almacenes	0.00	0.00	0.00	0.00	0.00
Estimación por Pérdida o Deterioro de Activos Circulantes	-31,729,844.31	0.00	0.00	-31,729,844.31	0.00
Otros Activos Circulantes	0.00	0.00	0.00	0.00	0.00
Activo No Circulante	275,032,460.43	2,190,816.36	8,205,693.95	269,017,582.84	-6,014,877.59
Inversiones Financieras a Largo Plazo	0.00	0.00	0.00	0.00	0.00
Derechos a Recibir Efectivo o Equivalentes a Largo Plazo	0.00	0.00	0.00	0.00	0.00
Bienes Inmuebles, Infraestructura y Construcciones en Proceso	250,871,693.25	2,137,819.81	0.00	253,009,513.06	2,137,819.81
Bienes Muebles	144,166,860.83	-3,003.45	0.00	144,163,857.38	-3,003.45
Activos Intangibles	0.00	0.00	0.00	0.00	0.00
Depreciación, Deterioro y Amortización Acumulada de Bienes	-120,223,346.55	0.00	8,205,693.95	-128,429,040.50	-8,205,693.95
Activos Diferidos	217,252.90	56,000.00	0.00	273,252.90	56,000.00
Estimación por Pérdida o Deterioro de Activos no Circulantes	0.00	0.00	0.00	0.00	0.00
Otros Activos no Circulantes	0.00	0.00	0.00	0.00	0.00

Bajo protesta de decir verdad declaramos que los Estados Financieros y sus Notas, son razonablemente correctos y son responsabilidad del emisor

C.P. ANA LUISA LEOS SELDNER
Contadora General

ING. MARÍA YOSELINE ACUÑA OCEJO
Directora de Planeación y Finanzas

C.P. JUAN CARLOS ENCINAS IBARRA
Coordinador General de Administración

LIC. KARINA TERESITA ZÁRATE FÉLIX
Directora General

Sistema Estatal de Evaluación
 Estado Analítico de la Deuda y Otros Pasivos
 SISTEMA PARA EL DESARROLLO INTEGRAL DE LA FAMILIA DEL ESTADO DE SONORA
 DEL 1 DE ENERO AL 31 DE MARZO DE 2018

ETCA-I-08

(PESOS)

TRIMESTRE: PRIMERO DE 2018

DENOMINACIÓN DE LAS DEUDAS	MONEDA DE CONTRATACIÓN	INSTITUCIÓN O PAÍS ACREEDOR	SALDO INICIAL DEL PERIODO	SALDO FINAL DEL PERIODO
DEUDA PÚBLICA				
Corto Plazo				
Deuda Interna			0.00	0.00
Instituciones de Crédito			0.00	0.00
Títulos y Valores				
Arrendamientos Financieros				
Deuda Externa			0.00	0.00
Organismos Financieros Internacionales				
Deuda Bilateral				
Títulos y Valores				
Arrendamientos Financieros				
<i>Subtotal Corto Plazo</i>			<i>0.00</i>	<i>0.00</i>
Largo Plazo				
Deuda Interna			0.00	0.00
Instituciones de Crédito				
Títulos y Valores				
Arrendamientos Financieros				
Deuda Externa			0.00	0.00
Organismos Financieros Internacionales				
Deuda Bilateral				
Títulos y Valores				
Arrendamientos Financieros				
<i>Subtotal Largo Plazo</i>			<i>0.00</i>	<i>0.00</i>
Otros Pasivos	NAL	N/A	107,282,140.50	78,202,798.21
Total Deuda y Otros Pasivos			107,282,140.50	78,202,798.21

Bajo protesta de decir verdad declaramos que los Estados Financieros y sus Notas, son razonablemente correctos y son responsabilidad del emisor

C.P. ANA LUISA LEOS SELDNER
 Contadora General

ING. MARÍA YOSELINE ACUÑA OCEJO
 Directora de Planeación y Finanzas

C.P. JUAN CARLOS ENCINAS IBARRA
 Coordinador General de Administración

LIC. KARINA TERESITA ZÁRATE FÉLIX
 Directora General

Sistema Estatal de Evaluación
Informe Analítico de la Deuda Pública y Otros Pasivos - LDF
SISTEMA PARA EL DESARROLLO INTEGRAL DE LA FAMILIA DEL ESTADO DE SONORA
DEL 1 DE ENERO AL 31 DE MARZO DE 2018

ETCA-I-09

(PESOS)

TRIMESTRE: PRIMERO

Denominación de la Deuda Pública y Otros Pasivos (c)	Saldo al 31 de diciembre de 2017(d)	Disposiciones del Periodo (e)	Amortizaciones del Periodo (f)	Revaluaciones, Reclasificaciones y Otros Ajustes (g)	Saldo Final del Periodo (h) h=d+e-f+g	Pago de Intereses del Periodo (i)	Pago de Comisiones y demás costos asociados durante el Periodo (j)
1. Deuda Pública (1=A+B)	-	-	-	-	-	-	-
A. Corto Plazo (A=a1+a2+a3)	-	-	-	-	-	-	-
a1) Instituciones de Crédito	-	-	-	-	-	-	-
a2) Títulos y Valores	-	-	-	-	-	-	-
a3) Arrendamientos Financieros	-	-	-	-	-	-	-
B. Largo Plazo (B=b1+b2+b3)	-	-	-	-	-	-	-
b1) Instituciones de Crédito	-	-	-	-	-	-	-
b2) Títulos y Valores	-	-	-	-	-	-	-
b3) Arrendamientos Financieros	-	-	-	-	-	-	-
2. Otros Pasivos	107,282,140.50	78,510,449.64	107,589,791.93	-	78,202,798.21	-	-
3. Total de la Deuda Pública y Otros Pasivos (3=1+2)	107,282,140.50	78,510,449.64	107,589,791.93	-	78,202,798.21	-	-
4. Deuda Contingente 1 (informativo)	-	-	-	-	-	-	-
A. Deuda Contingente 1	-	-	-	-	-	-	-
B. Deuda Contingente 2	-	-	-	-	-	-	-
C. Deuda Contingente XX	-	-	-	-	-	-	-
5. Valor de Instrumentos Bono Cupón Cero 2 (Informativo)	-	-	-	-	-	-	-
A. Instrumento Bono Cupón Cero 1	-	-	-	-	-	-	-
B. Instrumento Bono Cupón Cero 2	-	-	-	-	-	-	-
C. Instrumento Bono Cupón Cero XX	-	-	-	-	-	-	-

1

Se refiere a cualquier Financiamiento sin fuente o garantía de pago definida, que sea asumida de manera solidaria o subsidiaria por las Entidades Federativas con sus Municipios, organismos descentralizados y empresas de participación estatal mayoritaria y fideicomisos locales o municipales, y por los Municipios con sus

2

Se refiere al valor del Bono Cupón Cero que respalda el pago de los créditos asociados al mismo (Activo).

Obligaciones a Corto Plazo (k)	Monto Contratado (l)	Plazo Pactado (m)	Tasa de Interés (n)	Comisiones y Costos Relacionados (o)	Tasa Efectiva (p)
6. Obligaciones a Corto Plazo (Informativo)	-	-	-	-	-
A. Crédito 1	-	-	-	-	-
B. Crédito 2	-	-	-	-	-
C. Crédito XX	-	-	-	-	-

C.P. ANA LUISA LEOS SELDNER
Contadora General

ING. MARÍA YOSELINE ACUÑA OCEJO
Directora de Planeación y Finanzas

C.P. JUAN CARLOS ENCINAS IBARRA
Coordinador General de Administración

LIC. KARINA TERESITA ZÁRATE FÉLIX
Directora General

Sistema Estatal de Evaluación
Informe Analítico de Obligaciones Diferentes de Financiamientos – LDF
SISTEMA PARA EL DESARROLLO INTEGRAL DE LA FAMILIA DEL ESTADO DE SONORA
DEL 1 DE ENERO AL 31 DE MARZO DE 2018

ETCA-I-10

(PESOS)

TRIMESTRE: PRIMERO

Denominación de las Obligaciones Diferentes de Financiamiento (c)	Fecha del Contrato (d)	Fecha de inicio de operación del proyecto (e)	Fecha de vencimiento (f)	Monto de la inversión pactado (g)	Plazo pactado (h)	Monto promedio mensual del pago de la contraprestación (i)	Monto promedio mensual del pago de la contraprestación correspondiente al pago de inversión (j)	Monto pagado de la inversión al 31 de Diciembre de 2016 (k)	Monto pagado de la inversión actualizado al 31 de Diciembre de 2016 (l)	Saldo pendiente por pagar de la inversión al 31 de Diciembre de 2016 (m = g - l)
A. Asociaciones Público Privadas (APP's) (A=a+b+c+d) a) APP 1 b) APP 2 c) APP 3 d) APP XX B. Otros Instrumentos (B=a+b+c+d) a) Otro Instrumento 1 b) Otro Instrumento 2 c) Otro Instrumento 3 d) Otro Instrumento XX C. Total de Obligaciones Diferentes de Financiamiento (C=A+B)										

NO APLICA

C.P. ANA LUISA LEOS SELDNER
 Contadora General

ING. MARÍA YOSELINE ACUÑA OCEJO
 Directora de Planeación y Finanzas

C.P. JUAN CARLOS ENCINAS IBARRA
 Coordinador General de Administración

LIC. KARINA TERESITA ZÁRATE FÉLIX
 Directora General

Sistema Estatal de Evaluación **ETCA-I-11**
Informe sobre Pasivos Contingentes
SISTEMA PARA EL DESARROLLO INTEGRAL DE LA FAMILIA DEL ESTADO DE SONORA
AL 31 DE MARZO DE 2018
(PESOS) **TRIMESTRE: PRIMERO DE 2018**

A Corto Plazo

A Mediano Plazo

A Largo Plazo

Cuentas de Orden:

ALMACEN DESAYUNOS ESCOLARES	206,555.48
ALMACEN RECURSOS MATERIALES	4,420,514.60
EQUIPO DE TRANSPORTE OTORGADO EN COMODATO	4.00
EQUIPO DE TRANSPORTE EN COMODATO	64.00
EDIFICIOS EN COMODATO	1.00
EDIFICIOS OTORGADOS EN COMODATO	1.00
JUICIOS LABORALES EN LITIGIO	26,376,744.20

Bajo protesta de decir verdad declaramos que los Estados Financieros y sus Notas, son razonablemente correctos y son responsabilidad del emisor

C.P. ANA LUISA LEOS SELDNER
Contadora General

ING. MARÍA YOSELIN ACUÑA OCEJO
Directora de Planeación y Finanzas

C.P. JUAN CARLOS ENCINAS IBARRA
Coordinador General de Administración

LIC. KARINA TERESITA ZÁRATE FÉLIX
Directora General

**SISTEMA PARA EL DESARROLLO INTEGRAL DE LA FAMILIA DEL ESTADO DE SONORA
SDI-831007-RD4**

**ETCA-I-12 NOTAS A LOS ESTADOS FINANCIEROS
AL 31 DE MARZO DE 2018**

I. NOTAS DE DESGLOCE

I.I. Información contable

1) NOTAS AL ESTADO DE SITUACION FINANCIERA.

Activo

1. Efectivo y Equivalentes

La cuenta de efectivo y equivalente se encuentra integrada por los siguientes conceptos:

El rubro de efectivo corresponde a 17 fondos revolventes para la operación de el mismo número de centros asistenciales adscritos a DIF Sonora, para realizar gastos urgentes e imprevistos, en la atención a los menores albergados, usuarios, público en general; gastos que por su naturaleza no es posible seguir el procedimiento de compra establecido.

11110.00000.000.000	EFFECTIVO/CAJA	187,679.93
11110.00001.000.000	PARQUE POPULAR INFANTIL GTOS.VARIOS	9,680.00
11110.00002.000.000	PARQUE POPULAR INFANTIL (FERIA)	8,000.00
11110.00003.000.000	CAJA GENERAL DIF	35,000.00
11110.00004.000.000	DIRECCION GENERAL	10,000.00
11110.00005.000.000	EVENTOS ESPECIALES Y APOYO LOGISTIC	10,000.00
11110.00006.000.000	VELATORIO	6,000.00
11110.00007.000.000	REC. MATERIALES	20,000.00
11110.00008.000.000	PROCURADURIA DE LA DEFENSA DEL MEN.	15,000.00
11110.00009.000.000	CASA HOGAR UNACARI	15,000.00
11110.00011.000.000	HOGAR TEMPORAL "JINESEKI"	16,000.00
11110.00017.000.000	C.R.E.E.	9,999.93
11110.00018.000.000	CREE (FERIA)	5,000.00
11110.00022.000.000	CENTRO OCUPACIONAL MANOS A LA VIDA Y CAFETERIA BUENA VIBRA	6,000.00
11110.00025.000.000	COORDINACION GENERAL DE ADMINISTRACION	7,000.00
11110.00026.000.000	ORGANO DE CONTROL INTERNO	2,000.00
11110.00027.000.000	RECURSOS HUMANOS	5,000.00
11110.00028.000.000	PROCURADURIA DE LA DEFENSA DEL ADULTO MAYOR	8,000.00

SISTEMA PARA EL DESARROLLO INTEGRAL DE LA FAMILIA DEL ESTADO DE SONORA
SDI-831007-RD4

Las cuentas bancarias se utilizan de acuerdo con la fuente de financiamiento origen del recurso.

11120.00000.000.000	BANCOS/TESORERIA	76,490,668.22
11120.00001.000.000	BANAMEX S.A.	4,231,406.16
11120.00001.003.000	CTA.76 7581637 DONATIVOS BANAMEX	4,203,455.40
11120.00001.009.000	CTA. 7003 2869643 BANAMEX	27,950.76
11120.00002.000.000	BBVA BANCOMER S.A.	72,035,707.10
11120.00002.001.000	CTA.150662399 CAP.1000 G.E BANCOMER	12,996.32
11120.00002.002.000	CTA 0151877534 MODULO SLRC BANCOMER	11,621.36
11120.00002.003.000	CTA.044987-7517 REC PROP BANCOMER	1,441,821.41
11120.00002.004.000	CTA.0151876961 MEN REP NOGALES BANCOMER	12,891.76
11120.00002.005.000	CTA.449877541 GTO.OPERATIV BANCOMER	5,112,451.23
11120.00002.006.000	CTA.449877525 CAP.1000 BANCOMER	5,674,862.80
11120.00002.007.000	CTA.449877533 CAP.1000 BANCOMER	22,957.80
11120.00002.008.000	CTA.449877576 A.M. BANCOMER	21,888,822.89
11120.00002.009.000	CTA.449877495	303,505.32
11120.00002.011.000	CTA. 0189979026 UNACARI	845,080.19
11120.00002.015.000	BANCOMER 0190431842 BECAS CONSEJO	22,720.24
11120.00002.017.000	CTA.191030728 FONDO ACC.TPTE.PUB.PERS DI	3,697.90
11120.00002.018.000	CTA. 0192493942	673,087.79
11120.00002.023.000	BANCOMER 0194396154 DONATIVOS	1,122,714.10
11120.00002.024.000	BANCOMER 0194396111 GTOS DE DIFUSION COM SOCIAL	466,431.91
11120.00002.028.000	0100978345 PROCURADURIA DE LA DEFENSA DEL ADULTO MAYOR	1,656,385.73
11120.00002.033.000	0108036667 APOYOS P PROT PERS EN EDO DE NECES 2016 BBVA BANCOMER	2,993.89
11120.00002.036.000	0109857044 RAMO 33 2017 (FAMAS) BBVA BANCOMER	81,891.70
11120.00002.037.000	BBVA 0109536701 DONATIVOS INTERNACIONALES	198.66
11120.00002.040.000	BBVA 0110674257 PARQUE INFANTIL	1,852,186.45
11120.00002.047.000	0111304801 RAMO 33 2018 BBVA BANCOMER	19,357,211.65
11120.00002.048.000	0111571265 EQUIP CREE OBREGON 2018 BBVA BANCOMER	9,469,176.00
11120.00002.049.000	0111571281 EQUIPAMIENTO UBR 2018 UNID BAS DE REHAB BBVA BANCOMER	2,000,000.00
11120.00003.000.000	BANORTE	47,326.47
11120.00003.001.000	CTA. 0539665015 BANORTE	47,326.47
11120.00004.000.000	SCOTIABANK INVERLAT	176,228.49
11120.00004.002.000	CTA. 11005825539 DELFINARIO SCOTIABANK	4,374.32
11120.00004.003.000	CTA. 11005826144 RECICLAJE SCOTIABANK	171,854.17

Inversiones Temporales se utilizan de acuerdo con la fuente de financiamiento origen del recurso.

11140.00000.000.000	INVERSIONES TEMPORALES	11,145,295.30
11140.00001.000.000	BANCOMER S.A.	11,145,295.30
11140.00001.002.000	BANCOMER NO.CTA.0109536701	11,145,295.30

SISTEMA PARA EL DESARROLLO INTEGRAL DE LA FAMILIA DEL ESTADO DE SONORA
SDI-831007-RD4

2. Derechos a Recibir Efectivo o Equivalente

La cuenta de Derechos a Recibir Efectivo o Equivalente se encuentra integrada como sigue:

11220.00000.000.000	CUENTAS POR COBRAR A CORTO PLAZO	1,347,201.00
11220.00020.000.000	CUENTAS POR COBRAR VELATORIO	25,851.00
11220.00020.016.000	2016	25,851.00
11220.00020.016.264	MORALES TANORI MARIA DEL CARMEN	2,500.00
11220.00020.016.280	MILLANES IBARRA NILSA	1,570.00
11220.00020.016.283	MATA FELIX DORA ALICIA	3,246.00
11220.00020.016.292	AMAYA ROMERO MANUEL DE JESUS	451.00
11220.00020.016.306	YAÑEZ SUAREZ ALEJANDRINA	2,000.00
11220.00020.016.321	PAZ ORDUÑO ADAN	1,500.00
11220.00020.016.342	FRANCO HINOSTROSA ISABEL	1,870.00
11220.00020.016.347	ROSAS DOMINGUEZ DULCE MARIA	1,970.00
11220.00020.016.352	BRITO GOMEZ JESUS	2,000.00
11220.00020.016.379	LUZANIA MUÑOZ HORACIO	634.00
11220.00020.016.408	MONGE ROMERO ROSA ICELA	1,000.00
11220.00020.016.412	ALVAREZ GLADYS GUADALUPE	1,000.00
11220.00020.016.439	VEGA LOPEZ CAROLINA ABIGAIL	1,105.00
11220.00020.016.454	MIRANDA ESCALANTE ELSA	2,335.00
11220.00020.016.502	MANZANARES VEGA YANINA	2,670.00
11220.00090.000.000	CUENTAS POR COBRAR CREE (SUBROGADOS)	1,321,350.00
11220.00090.001.000	ISSSTESON	1,321,350.00
11220.00090.001.004	2014	338,625.00
11220.00090.001.005	2015	334,110.00
11220.00090.001.006	2016	648,615.00

11230.00000.000.000	DEUDORES DIVERSOS POR COBRAR A C.PLAZO	6,889,424.67
11230.00001.005.000	ALBERGUE MOD.CAMINO A CASA NOGALES 2018	615.79
11230.00001.006.000	ATENCIÓN CIUDADANA 2018	32,200.00
11230.00003.009.000	CASA HOGAR UNACARI 2018	228,352.01
11230.00003.012.000	COMISIONES BANCARIAS 2018	32,424.20
11230.00003.013.000	COMISION FEDERAL DE ELECTRICIDAD	218,172.25
11230.00004.011.000	DIRECCION DE RECURSOS HUMANOS	6,138,225.77
11230.00004.013.000	DIRECCIÓN GENERAL 2018	44,567.00
11230.00004.014.000	DIRECCIÓN DE EVENTOS ESPECIALES Y APOYO LOGISTICO 2018	33,551.84
11230.00004.015.000	DIRECCIÓN DE COMUNICACIÓN SOCIAL 2018	3,198.00
11230.00004.016.000	DIRECCIÓN DE RECURSOS MATERIALES 2018	58,178.00
11230.00004.017.000	DIRECCIÓN DE ASESORIA LEGAL 2018	7,056.32
11230.00004.018.000	DIRECCION DE VOLUNTARIADO?	-24,606.00
11230.00010.002.000	JINESEKI 2018	7,594.04
11230.00015.004.000	PRODEAMA 2018	5,982.29
11230.00015.005.000	PARQUE INFANTIL 2018	4,859.99
11230.00015.006.000	PROCURADURIA DE PROTECC DE NIÑAS Y NIÑOS Y ADOLESC. 2018	15,341.47
11230.00018.001.000	SUBSIDIO AL TRABAJADOR	83,711.70

SISTEMA PARA EL DESARROLLO INTEGRAL DE LA FAMILIA DEL ESTADO DE SONORA
SDI-831007-RD4

11250.00000.000.000	DEUDORES POR ANTICIPO DE TESORERIA A C.P	933,219.81
11250.00001.014.000	KARLA PLATT CHAVEZ	22,418.00
11250.00001.017.000	PERALTA VERDUGO ANA ALEJANDRA	76.95
11250.00001.018.000	MAZON GAMBOA GERARDO	1,031.86
11250.00001.021.000	MARTINEZ AYALA JAVIER DE JESUS	300.00
11250.00002.011.000	GRACIA GAMEZ LUIS ALBERTO	87.00
11250.00002.033.000	HUERTA ARIAS LUIS FERNANDO	124.33
11250.00002.035.000	GOMEZ CUBILLAS JOSE ANTONIO	20,531.10
11250.00002.041.000	CARDENAS BELDUCEA ENRIQUE ARMANDO	1,003.00
11250.00002.043.000	AMPARANO ORANTES LUIS ALONSO	499.00
11250.00002.046.000	BRACAMONTES MENDOZA FAUSTO DAMIAN	833.72
11250.00002.049.000	CELAYA RIVERA PEDRO IVAN	18,195.90
11250.00002.051.000	ALMENAREZ LLANEZ GABRIEL ALFREDO	1,000.00
11250.00002.055.000	QUIJADA ESPINOZA JOSE ANGEL	1,600.00
11250.00002.057.000	GONZALEZ BRACAMONTES AHIBEN EDUARDO	223.00
11250.00002.058.000	LOPEZ CADEZA URIEL EVERARDO	300.00
11250.00002.059.000	ESPINOZA ENCINAS RIGOBERTO	128,629.96
11250.00004.002.000	MONTIJO ACOSTA JESUS GERARDO	9,032.29
11250.00004.010.000	DEL CASTILLO APODACA ILSE ANAHI	2,500.00
11250.00004.011.000	MARTINEZ HERNANDEZ MARIA EUGENIA	2,100.00
11250.00004.012.000	ROBLES RUIZ JOSEFINA	500.00

SISTEMA PARA EL DESARROLLO INTEGRAL DE LA FAMILIA DEL ESTADO DE SONORA
SDI-831007-RD4

11250.00004.013.000	MATUS MORENO JORGE GUSTAVO	700.00
11250.00005.010.000	SANTA CRUZ BUZANI JOSE LUIS	1,785.28
11250.00005.012.000	MARTINEZ BOJORQUEZ ANGELICA	50,000.00
11250.00005.015.000	MADA CASTRO JOSE ANGEL	-691.18
11250.00006.010.000	SANTA CRUZ BUZANI JOSE PEDRO	6,583.00
11250.00006.012.000	BALLESTEROS DORAME LUZ DEL CARMEN	8,282.80
11250.00006.020.000	CASTILLO MENDOZA LUZ ELENA	300.00
11250.00006.030.000	COLUNGA SOLIS BELEN	303.00
11250.00006.036.000	FLORES MEZA SUSANA ISABEL	4,504.60
11250.00007.003.000	MONTOYA A. MA. DENIS	300.00
11250.00007.021.000	FIGUEROA SILVAS EDITH ELVIRA	31,400.00
11250.00007.027.000	AGUILAR DEL TORO ALEJANDRO	1,515.27
11250.00007.029.000	LEYVA VAZQUEZ DAIRA ANGELINA	300.00
11250.00007.033.000	NORIEGA LOPEZ LORENIA GUADALUPE	12,920.24
11250.00007.038.000	GUERRERO VALENZUELA CATALINA	122.00
11250.00007.052.000	GERMAN GUTIERREZ JUAN ANTONIO	23,433.00
11250.00007.058.000	LUGO VILLA JOSE FRANCISCO	2,912.00
11250.00007.061.000	ESPINOZA RIVERA MARINA ALEJANDRA	300.00
11250.00007.067.000	TELLEZ CHAVEZ EVELIA	300.00
11250.00007.068.000	VALENZUELA VASQUEZ MARIBEL	300.00
11250.00007.077.000	MUNGUIA GALLEGOS CARMEN LUCIA	400.00
11250.00007.079.000	DEWAR CASTILLO LIZETH GUADALUPE	2,408.60
11250.00007.083.000	MORENO MUÑOZ BLANCA CONCEPCION	1,445.24
11250.00007.090.000	CONSUELO SOTO	28,974.40
11250.00007.114.000	MORA BARRIENTOS ALFREDO	300.00
11250.00007.120.000	AGUAYO ESPINOZA DORA GUADALUPE	5,578.40
11250.00007.121.000	BORQUEZ ESPINOZA SUGEHIRA	15,480.13
11250.00007.127.000	MINERVA GARCIA TRASVIÑA	628.00
11250.00007.129.000	LOPEZ DIAZ ZEYLA	2,900.00
11250.00007.130.000	MARIA DEL CARMEN MANZO FONTES	1,571.50
11250.00007.131.000	SAMUEL MIRANDA ORDUÑO	10,149.23
11250.00007.132.000	LEOCADIO VALENZUELA BRACAMONTE	3,771.24
11250.00007.133.000	GONZALEZ SANCHEZ YADIRA ITZEL	300.00
11250.00007.134.000	LOPEZ URQUIJO PACO EDUARDO	5,290.00
11250.00008.008.000	HEGUERTY GUTIERREZ GABRIELA	65,227.42
11250.00009.007.000	BADA PAREDES MANUEL DE JESUS	204.01
11250.00009.014.000	RENDON VEGA ARTURO	13,343.61
11250.00009.015.000	BONILLAS YBERRI CZARINA	33,111.21
11250.00010.002.000	IBARRA TRUJILLO PATRICIA	3,750.00
11250.00010.004.000	VILLARREAL LACARRA JESUS IVAN	1,000.00
11250.00010.007.000	ARENAS TOLANO LUIS IVAN	61.98
11250.00010.020.000	BUELNA MENDIVIL MARIA DEL ROSARIO	9,842.00
11250.00010.039.000	MORALES SANCHEZ MARIO ALBERTO	9,529.00
11250.00010.044.000	BENITEZ SALCIDO HIRAM DAVID	3,274.00
11250.00010.056.000	MORALES ELIAS NORMA ARACELI	1,000.00
11250.00010.061.000	YEOMANS ROSAS JORGE AXAYACATL	3,469.79
11250.00010.062.000	SALAZAR MARIA LIZETH	17,873.00
11250.00010.064.000	RAMIREZ ZAMBRANO MARIA GUADALUPE	3,750.00
11250.00010.065.000	MARTINEZ GALAZ BRENDA	13,505.00
11250.00010.066.000	ACUÑA PALAFOX LUCIA ISABEL	65,439.00
11250.00010.067.000	BORQUEZ GUERRERO TANHYA KARINA	43,200.00

SISTEMA PARA EL DESARROLLO INTEGRAL DE LA FAMILIA DEL ESTADO DE SONORA
SDI-831007-RD4

11250.00010.068.000	CARRILLO VELDERRAIN MARBELLA	1,280.00
11250.00010.070.000	BADILLA MELENDREZ LILIAN DEL CARMEN	51,600.00
11250.00010.079.000	SANDOVAL VALENZUELA FRANCELIA	1,500.00
11250.00012.008.000	MONTAÑO SASTURAY ULISES ALFONSO	6,583.00
11250.00012.019.000	ANCHETA PERALTA ELSA CAROLINA	500.00
11250.00012.022.000	SARABIA CAMBRON JOSE LUIS	6,583.00
11250.00012.023.000	OZUNA GIL GILBERTO	6,583.00
11250.00012.024.000	MARTINEZ ELIZONDO ALEJANDRO	258.78
11250.00012.025.000	HUERTA LOZOYA JOSE MARIA	6,583.00
11250.00014.015.000	ENRIQUEZ CAÑEDO MARIA GUADALUPE	224.00
11250.00014.020.000	CRUZ BARRERA NORA LILIA	224.00
11250.00016.010.000	ACOSTA COTA MARIO ENRIQUE	10,728.00
11250.00016.012.000	RAMIREZ CASTILLO ERNESTINA	6,744.00
11250.00016.015.000	GUTIERREZ GARCIA GEORGINA	300.00
11250.00016.018.000	LERMA ARGOMANIZ JOSE ESTEBAN	29.00
11250.00016.020.000	ARIZMENDIZ BELTRAN RUBEN	4,702.00
11250.00016.022.000	GIRON CAMPOY LUCAS RAMON	8,501.65
11250.00016.027.000	HIGUERA ESPINOZA MONICA	4,000.00
11250.00016.029.000	MUÑOZ PEÑA MERCEDES LILIAN	400.00
11250.00016.031.000	MURRIETA DUARTE DIANA	10,224.67
11250.00017.005.000	VALENZUELA ROMERO JESUS	3,650.00
11250.00017.008.000	TERAN VILLALOBOS LIZA MARIA	52,330.00
11250.00017.012.000	TOYOS MORALES FRANCISCO JAVIER	7,800.00
11250.00021.004.000	LOAIZA NORIEGA JANNETHE	4,176.23
11250.00021.011.000	BAÑUELOS MANZANARES INES DEYANIRA	300.00
11250.00021.015.000	PERALTA CORONADO MANUEL	3,226.00
11250.00021.016.000	MUÑOZ GOMEZ JORGE	204.60
11250.00025.002.000	URQUIJO LUGO BERNARDO	3,277.00
11250.00025.009.000	ESQUER ROJAS CARLOS HERNAN	4,640.00
11250.00025.010.000	JORGE ADONAY GABRIEL HERNANDEZ	1,500.00
11250.00025.011.000	LOPEZ IVICH VERONICA	24.00
11250.00025.013.000	TAPIA FLORES JESUS RICARDO	911.00
11250.00025.018.000	VEGA FLORES LUIS ENRIQUE	300.00

11290.00000.000.000	OTROS DERECHOS A RECIBIR EFVO.O EQ.A C.P	31,729,844.31
11290.00020.000.000	RECURSOS PROPIOS FUENTE 2	9,854,301.00
11290.00020.003.000	2013	247,740.00
11290.00020.004.000	2014	8,952,555.00
11290.00020.005.000	2015	654,006.00
11290.00050.000.000	CUOTAS DE RECUPERACION R33 FUENTE 5	6,770,940.00
11290.00050.004.000	2014	2,952,240.00
11290.00050.005.000	2015	3,818,700.00
11290.00060.000.000	APORTACIONES MUNICIPALES FUENTE 6	15,104,603.31
11290.00060.003.000	2013	5,101,720.75
11290.00060.004.000	2014	1,698,008.74
11290.00060.005.000	2015	8,304,873.58
11290.00060.006.000	2016	0.24

SISTEMA PARA EL DESARROLLO INTEGRAL DE LA FAMILIA DEL ESTADO DE SONORA
SDI-831007-RD4

El 87% del total de Derechos a Recibir Efectivo o Equivalente, se presenta en la cuenta Otros Derechos a recibir efectivo a cargo de la Secretaría de Hacienda Estatal por concepto de recursos no recibidos en DIF Sonora, de ejercicios anteriores.

3. Inventarios

La cuenta de Inventarios se compone del almacén de ataúdes de la Funeraria Juan Pablo que representa el stock, valuado a costo histórico, utilizando el método de control PEPS.

11410.00000.000.000	INVENTARIO MERCANCIAS PARA REVENTA	21,637.00
11410.00001.000.000	VELATORIO	21,637.00
11410.00001.001.000	A. METALICO	19,082.00
11410.00001.012.000	A. MAD TIPO CRUZ	2,552.00
11410.00001.050.000	ATAUD MAD.IND.DONADO	2.00
11410.00001.053.000	ATAUDE MADERA INFANTIL 55 CMS DONADO	1.00

11450.00000.000.000	BIENES EN TRANSITO	98,239.10
11450.00001.000.000	FUNERARIA	98,239.10
11450.00001.001.000	ATAUD MADERA	16,459.10
11450.00001.001.002	ATAUD DE MADERA 65CMS	3,899.84
11450.00001.001.005	ATAUDES DE MADERA 1.40 MT	1,664.97
11450.00001.001.006	ATAUD DE MADERA 1.60 MT	1,180.00
11450.00001.001.008	ATAUD DE MADERA T.ESQUINERO	7,165.26
11450.00001.001.009	ATAUD DE MADERA T.CRUZ	2,549.03
11450.00001.002.000	ATAUDES METALICOS	81,780.00
11450.00001.002.001	METALICO ADULTO	81,780.00

4. Bienes Inmuebles e Inmuebles se integra como sigue:

12310.00000.000.000	TERRENOS	136,870,626.28
12350.00000.000.000	CONSTRUCCIONES EN PROCESO EN BIENES DE DOMINIO PUBLICO	11,796,579.60
12350.00001.000.000	EDIFICACION HABITACIONAL EN PROCESO	11,796,579.60
12390.00000.000.000	OTROS BIENES INMUEBLES	104,342,307.18

12610.00000.000.000	DEPRECIACION ACUMULADA DE B.INMUEBLES	25,988,439.80
12610.00002.000.000	DEPRECIACION ACUMULADA DE B. INMUEBLES	25,988,439.80
12610.00002.001.000	DEPRECIACION ACUMULADA DE B INMUEBLES	25,988,439.80

SISTEMA PARA EL DESARROLLO INTEGRAL DE LA FAMILIA DEL ESTADO DE SONORA
SDI-831007-RD4

12411.00000.000.000	MUEBLES DE OFICINA Y ESTANTERIA	15,305,920.59
12413.00000.000.000	EQUIPO DE COMPUTO Y DE TEC. DE LA INF.	8,725,011.96
12419.00000.000.000	OTROS MOBILIARIOS Y EQUIPOS DE ADMON.	3,246,188.15
12421.00000.000.000	EQUIPOS Y APARATOS AUDIOVISUALES	163,498.55
12422.00000.000.000	APARATOS DEPORTIVOS	59,058.03
12423.00000.000.000	CAMARAS FOTOGRAFICAS Y DE VIDEO	608,688.17
12429.00000.000.000	OTROS MOBILIARIOS Y EQ DE ADMON.	5,659,583.78
12431.00000.000.000	EQUIPO MEDICO Y DE LABORATORIO	5,430,679.91
12441.00000.000.000	AUTOMOVILES Y EQUIPO TERRESTRE	99,315,071.78
12464.00000.000.000	SISTEMA DE AIRE ACONDICIONADO	4,421,538.59
12465.00000.000.000	EQUIPO DE COMUNICACION Y TELECOMUNICACION	369,555.41
12467.00000.000.000	HERRAMIENTAS Y MAQUINARIA Y EQUIPO	851,406.46
12490.00000.000.000	OTROS BIENES MUEBLES	7,656.00

12630.00000.000.000	DEPREC.ACUMULADA DE BIENES MUEBLES	102,440,600.70
12630.00001.000.000	DEPREC ACUM. 2012	1,336,818.37
12630.00001.001.000	DEPREC ACUM. MOBILIARIO Y EQUIPO	13,179.33
12630.00001.002.000	DEPREC.ACUM.DE EQUIPO DE COMPUTO	11,093.74
12630.00001.003.000	DEPREC ACUM. MAQ., EQUIP. Y HERRAMIENTA	1,574.10
12630.00001.004.000	DEPREC ACUM. DE AUTOMOVILES Y EQ TERREST	1,310,971.20
12630.00002.000.000	DEPRECIACION ACUM. DE BIENES MUEBLES	101,103,782.33
12630.00002.001.000	DEPRECIACION ACUM MOB Y EQ.	8,388,624.54
12630.00002.002.000	DEPRECIACION ACUM EQ DE COMP	9,993,208.13
12630.00002.003.000	DEPREC. ACUMULADA MAQ Y EQ	521,217.78
12630.00002.004.000	DEPREC. ACUM DE AUTOMOVILES	67,389,051.21
12630.00002.005.000	DEPREC ACUM OTROS MOB Y EQ ADMON	6,934,031.70
12630.00002.006.000	DEPREC ACUM EQ. MEDICO Y DE LABORATORIO	4,569,736.30
12630.00002.007.000	DEPREC ACUM DE EQ. COMUN. Y TELECOM	90,238.72
12630.00002.008.000	DEPREC.ACUM.EQ Y APARATOS AUDIOVISUALES	138,084.78
12630.00002.009.000	DEPREC ACUM CAMARAS FOTOGRAFICAS Y DE VIDEO	737,227.34
12630.00002.010.000	DEPRECIACION ACUM DE EQ DE AIRE ACOND	2,145,917.36
12630.00002.011.000	DEPRECIACION ACUMULADA DE APARATOS DEPORTIVOS	30,513.33
12630.00002.012.000	DEP ACUM MUEBLES Y ENSERES Y EQPO ADMON	165,931.14

Activo Diferido

5. La cuenta de activos diferidos se integra de la siguiente manera:

12790.00000.000.000	OTROS ACTIVOS DIFERIDOS	273,252.90
12790.00001.000.000	COMISION FEDERAL ELECTRICIDAD	5,357.00
12790.00012.000.000	C.F.E.	161,895.90
12790.00016.000.000	OCEJA CAMPOS FRANCES MARTHA LOURDES	50,000.00
12790.00046.000.000	MARIA ANGELINA PESQUEIRA OCHOA	28,000.00
12790.00047.000.000	MARIA EUGENIA PESQUEIRA OCHOA	28,000.00

SISTEMA PARA EL DESARROLLO INTEGRAL DE LA FAMILIA DEL ESTADO DE SONORA
SDI-831007-RD4

Pasivo

6. Cuentas por Pagar a Corto Plazo integrado así:

21120.00000.000.000	PROVEEDORES POR PAGAR A CORTO PLAZO	19,647,554.95
21120.00001.012.000	AGUILAR CORBALA LUIS ENRIQUE	75,845.44
21120.00001.015.000	ARTEMIZA BRACAMONTES MARTINEZ	12,876.00
21120.00001.016.000	AXA SEGUROS, SA DE CV	3,675.74
21120.00001.044.000	APONTE MORALES ESTHER	11,587.47
21120.00001.057.000	ARVAYO GALINDO ROBERTO CARLOS	22,863.60
21120.00002.001.000	BIMBO DEL NOROESTE, S.A.	1,406,848.92
21120.00002.005.000	BANDERAS ABASTECEDORA, SA DE CV	5,191.00
21120.00002.006.000	BANQUETES Y SERV D ALQUILER SN JUDAS SAC	162,073.40
21120.00002.009.000	BRACAMONTES MARTINEZ ARTEMIZA	33,326.80
21120.00002.023.000	BAYLESS SILVA ANA MARIA	50,460.00
21120.00002.025.000	BESTRADE SA DE CV	5,623.71
21120.00003.015.000	COMERCIAL MUNGUJA SA DE CV	76,560.00
21120.00003.017.000	CORRALES CAÑEDO JESUS ALONSO	32,134.06
21120.00003.019.000	CENTRO INTEGRAL DE MANEJO AMB SA DE CV	27,144.00
21120.00003.027.000	COMBUSTIBLES CONTROLADOS CIM SA DE CV	61,642.34
21120.00003.033.000	COMANDER DEL NOROESTE SA DE CV	7,770.84
21120.00003.035.000	COMERCIALIZADORA SANITARIA SA DE CV	628,366.59
21120.00003.044.000	CENTRO DE INVESTIGACION EN ALIMENTACION Y DESARROLLO AC	508,000.00
21120.00003.066.000	COLOR EXPRESS DE MEXICO SA DE CV	5,220.00
21120.00003.075.000	COMERCIALIZADORA FIVICRUMA SA DE CV	8,010.49
21120.00003.082.000	CAMM MULTISERVICIOS DEL DESIERTO SPR DE RL DE CV	23,037.60
21120.00004.003.000	DEX DEL NOROESTE SA DE CV	1,548,838.00
21120.00004.009.000	DEPORTES NAVARRO SA DE CV	4,499.93
21120.00004.012.000	DIESGAS, SA DE CV	257,047.32
21120.00004.033.000	DECORACION Y ORGANIZACION DE EVENTOS MAX RENT S DE RL DE CV	104,843.12
21120.00005.002.000	EXTRACTOS DE FRUTAS DEL PACIFICO SA DE C	6,719,253.54
21120.00005.004.000	ECOLAB S DE RL DE CV	17,156.27
21120.00005.009.000	ESTACION DEC VERACRUZ SA DE CV	33,741.32
21120.00005.010.000	EXPO FORUM S.A. DE C.V.	23,000.00
21120.00005.016.000	ETHOS MEDIOS SA DE CV	37,120.00

SISTEMA PARA EL DESARROLLO INTEGRAL DE LA FAMILIA DEL ESTADO DE SONORA
SDI-831007-RD4

21120.00005.022.000	EME HMO SA DE CV	2,023.04
21120.00006.007.000	FARMARCIA KINO, SA	69,912.63
21120.00006.008.000	FARMACEUTICA LOS ARCOS SA DE CV	5,000.00
21120.00006.017.000	FRAIJO VALENZUELA ALBERTO	86,489.60
21120.00006.019.000	FIERROS CELAYA DAVID RODOLFO	56,476.00
21120.00007.003.000	GONZALEZ BREACH JORGE ALBERTO	16,055.78
21120.00007.005.000	GRUPO ANGELES COPILCO SA DE CV	12,643.43
21120.00007.006.000	GONZALEZ BREACH ALEJANDRO FERNANDO	24,066.10
21120.00007.015.000	GRUPO ALBROB SA DE CV	60,622.62
21120.00007.020.000	GRUPO FRIARE S DE RL DE CV	12,162.60
21120.00007.035.000	GASOLINERA RENDIMAS DEL CENTRO SA DE CV	270.00
21120.00007.040.000	GYCR SOLUCIONES INTEGRALES PARA LA CONSTRUCCION SA DE CV	11,542.00
21120.00007.057.000	GRAFICREATIVOS SA DE CV	3,340.80
21120.00012.008.000	MEDICA AVANZADA SA DE CV	41,757.69
21120.00012.009.000	MATERIALES P/IMPRESORAS Y COPIADO SA CV	215,192.93
21120.00012.018.000	MEDIOS Y EDITORIAL DE SONORA SA DE CV	3,306.00
21120.00013.008.000	N2 CONSULTORES EN IMAGEN Y COMUNICACION S DE RL DE CV	6,958.26
21120.00014.003.000	OJEDA BORCHARDT VICTOR MANUEL	396,593.28
21120.00014.005.000	OJEDA CAMPOS FRANCES MARTHA LOURDES	993,756.27
21120.00015.005.000	PESQUEIRA OCHOA MARIA ANGELINA	512,666.86
21120.00015.012.000	PESQUEIRA OCHOA MARIA EUGENIA	510,679.79
21120.00015.017.000	PROVEEDORA PAPELERA KINO, S.A. DE C	82,819.73
21120.00015.018.000	PRONTO AUTOPARTES SA DE CV	81,575.55
21120.00015.028.000	PGS CONSTRUCTORA SA DE CV	199,095.32
21120.00015.030.000	PEÑA BERNAL NATALY	1,769.73
21120.00016.002.000	QUIRRIN ROBLES KARLA CRYSTEL	35,702.60
21120.00017.002.000	RETAMOZA MACHADO MIGUEL ANGEL	17,584.00
21120.00017.006.000	RADIO SONORA	250,000.00
21120.00017.020.000	RAMIREZ MOYA RITA VIRIDIANA	17,168.00
21120.00017.034.000	RIOS BARRIENTOS Y ASOCIADOS ASESORIA LEGAL EMPRESARIAL SC	40,600.00
21120.00017.039.000	RUIZ SANCHEZ AILIN LILIANA	22,620.00
21120.00018.012.000	SERVITRANSP EMPRESARIALES SAHUARO SA CV	44,155.60
21120.00018.020.000	SERVICIOS DE SALUD SONORA	25,809.25
21120.00018.025.000	SALAZAR RUIZ FRANCISCO JAVIER	33,260.42
21120.00018.037.000	SUGICH PRANDINI DAVID	41,760.00
21120.00018.039.000	SERVICIO INTEGRAL DE SEGURIDAD PRIVADA DE SONORA SA DE CV	444,284.40
21120.00018.041.000	SIGN FACTORY 3D SA DE CV	43,895.61
21120.00018.042.000	SERVICIOS DE SALUD DE SONORA(HIES)	2,500.00
21120.00018.062.000	SALMON PEÑA MIGUEL GILBERTO	3,909.20
21120.00019.005.000	TECMED SERVICIOS DE RECOLECCION SA DE CV	24,360.00
21120.00019.013.000	TIENDAS DE AUTOSERVICIO DEL NORTE, S.A. DE C.V.	29,960.76
21120.00019.020.000	TAPIA ARMENTA LUZ ADRIANA	17,794.40
21120.00020.002.000	UNIVERSAL PARCEL SYSTEMS SA DE CV	26,140.00
21120.00021.003.000	VIVERO JARDIN BELLO DE SONORA SA DE CV	203,865.20
21120.00021.006.000	VISTAHER SA DE CV	26,500.90
21120.00022.002.000	KNG AHORROLLANTAS SA DE CV	10,161.60
21120.00027.000.000	PROVEEDORES (COMUNICACION SOCIAL)	2,964,989.50
21120.00027.003.003	COMUNICACION SONORENSE SA DE CV	85,840.00
21120.00027.004.001	DIARIO LA EXPRESION SA DE CV	40,605.08
21120.00027.005.003	EDITORIAL PADILLA HERMANOS	286,805.67
21120.00027.009.001	IMAGEN RADIO COMERCIAL SA DE CV	14,798.70

**SISTEMA PARA EL DESARROLLO INTEGRAL DE LA FAMILIA DEL ESTADO DE SONORA
SDI-831007-RD4**

21120.00027.009.002	IMPRESORA Y EDITORIAL SA DE CV	300,577.35
21120.00027.009.003	IMON PLATAFORMA DIGITAL SA DE CV	37,500.00
21120.00027.012.001	LIBERTAS COMUNICACION SA DE CV	76,619.52
21120.00027.013.001	MAS RADIO DIGITAL SA DE CV	135,826.00
21120.00027.013.002	MEDIOS Y EDITORIAL DE SONORA SA DE CV	245,920.00
21120.00027.014.001	NET 101 SA DE CV	7,500.00
21120.00027.015.002	OPTIMIZA, ACCION EFICAZ S.C.	174,000.00
21120.00027.016.001	PROMOTORA RADIOVISION SA DE CV	594,790.00
21120.00027.016.002	PANTALLAS PUBLICITARIAS ELECTRONICAS DE SONORA PPES SA	112,035.12
21120.00027.016.005	PROABRI S.A.P.I DE C.V.	174,000.00
21120.00027.019.001	SER 5 CONSULTORES S.C.	9,450.00
21120.00027.019.003	STEREOREY MEXICO SA	9,465.60
21120.00027.020.001	TELEVISORA DE MEXICALI SA DE CV	149,412.06
21120.00027.020.003	TELEFONIA POR CABLE SA DE CV	59,844.40
21120.00027.020.006	TELEVISORA DEL YAQUI SA DE CV	350,000.00
21120.00027.020.007	TV CORPORATIVO NOGALES SONORA NORTE SA DE CV	100,000.00

21170.00000.000.000	RETENCIONES Y CONTRIBUCIONES P/PAGAR C.P	836,353.57
21170.00001.000.000	IMPUESTOS POR PAGAR	836,353.57
21170.00001.001.000	RET ISR POR SALARIOS	834,302.57
21170.00001.001.001	FUENTE 1 GOB DEL EDO.	834,302.57
21170.00001.002.000	RET ISR 10% SERVS. PROFESIONALES	2,051.00
21170.00001.002.001	FUENTE 1 GOB DEL EDO	2,051.00

21190.00000.000.000	OTRA CUENTAS POR PAGAR A CORTO PLAZO	31,440,902.08
21190.00001.012.000	ACE SEGUROS	25,444.00
21190.00001.014.000	AXA SEGUROS, S.A. DE C.V.	50,116.61
21190.00001.023.000	ACCIE	10,961.41
21190.00001.030.000	ANGUIANO MADERA NORA HAYDEE	8,855.80
21190.00001.038.000	2015 ACCIE	157.68
21190.00001.038.002	FTE 2 REC PROP CCIE 2015	157.68
21190.00001.041.000	ABA SEGUROS SA DE CV	37,553.82
21190.00001.043.000	ALTER EXPRESS SOLUCIONES DE SONORA SA DE CV	358,715.04
21190.00001.044.000	AYÓN BARRERAS MARÍA ALAIDE	2,015.47
21190.00001.049.000	AGUAYO ESPINOZA DORA GUADALUPE	4,849.81
21190.00003.002.000	CUOTA SINDICAL	3,151,506.81
21190.00003.003.000	CONTRALORIA SOCIAL 2% MILLAR	73,076.08
21190.00003.005.000	CECOP	10,961.41
21190.00003.019.000	CREDITO EDUCATIVO	8,114.64
21190.00003.020.000	CARRILLO NORZAGARAY ALMA LETICIA	2,104.08

SISTEMA PARA EL DESARROLLO INTEGRAL DE LA FAMILIA DEL ESTADO DE SONORA
SDI-831007-RD4

21190.00003.021.000	CREDI-AMIGO	10,940.17
21190.00003.084.000	2015 2% MILLAR CONTRALORIA	1,051.16
21190.00003.084.002	FTE 2 REC.PROP. 2% MILLAR 2015	1,051.16
21190.00003.085.000	2015 CECOP	157.68
21190.00003.085.002	FTE 2 REC PROP CECOP 2015	157.68
21190.00003.090.000	2% MILLAR CONTRALORIA 2016	123,197.78
21190.00003.090.001	2% CONTRALORIA GOB EDO 2016	25,929.16
21190.00003.090.002	2% CONTRALORIA REC PROP 2016	4,746.24
21190.00003.090.003	2% CONTRALORIA REC FED 2016	2,169.12
21190.00003.090.005	FTE 5 2016	14,517.43
21190.00003.090.006	2% CONTRALORIA APORT MPALES 2016	75,835.83
21190.00003.091.000	CECOP 2016	18,154.28
21190.00003.091.001	CECOP GOB EDO 2016	3,889.39
21190.00003.091.002	CECOP REC PROP 2016	711.92
21190.00003.091.005	FTE 5 2016	2,177.61
21190.00003.091.006	CECOP APORT MPALES 2016	11,375.36
21190.00003.092.000	CIE 2016	18,154.28
21190.00003.092.001	CIE GOB EDO 2016	3,889.39
21190.00003.092.002	CIE REC PROP 2016	711.92
21190.00003.092.005	FTE 5 2016	2,177.61
21190.00003.092.006	CIE APORT MPALES 2016	11,375.36
21190.00003.095.000	RET INSPEC Y VIG 0.5%	7,998.26
21190.00003.095.002	RET REC PROP	2,575.41
21190.00003.095.003	DIF NAL 2016	5,422.85
21190.00003.096.000	RET 0.1%	1,084.57
21190.00003.096.003	DIF NAL 2016	1,084.57
21190.00003.099.000	2% CONTR SOC 2017	0.03
21190.00003.099.002	REC PROP 2017	0.01
21190.00003.099.005	C.R. RAMO 33	0.01
21190.00003.099.006	2017	0.01
21190.00003.100.000	CECOP 2017	7.66
21190.00003.100.001	2017 GOB DEL EDO	0.05
21190.00003.100.002	REC PROP 2017	0.01
21190.00003.100.006	2017 APORT MPALES	7.60
21190.00003.101.000	CIE 2017	1.17
21190.00003.101.001	2017 GOB EDO	0.05
21190.00003.101.002	REC PROP 2017	0.01
21190.00003.101.006	2017 APORT MPALES	1.11
21190.00003.102.000	CONSEJO ESTATAL (BECAS)	12,000.00
21190.00003.104.000	CONTRALORIA .2% 2018	79,716.72
21190.00003.104.001	GOB EDO 2018	4,799.39
21190.00003.104.004	R33 2018	74,917.33
21190.00003.105.000	CECOP 2018	11,957.51
21190.00003.105.001	GOB EDO 2018	719.90
21190.00003.105.004	R33 2018	11,237.61
21190.00003.106.000	CONT INFR EDUC 2018	11,957.51

SISTEMA PARA EL DESARROLLO INTEGRAL DE LA FAMILIA DEL ESTADO DE SONORA
SDI-831007-RD4

21190.00003.106.001	GOB EDO 2018	719.90
21190.00003.106.004	R33 2018	11,237.61
21190.00004.001.000	DIF NACIONAL	15,750.95
21190.00004.011.000	RENDIMIENTO BANC FUENTE 9	12.76
21190.00005.011.000	ESPINOZA HERNANDEZ LUZ ELIZABETH	300.00
21190.00005.022.000	ESPINOZA HERNANDEZ LUZ E.	1,000.00
21190.00006.001.000	FONACOT	-40,239.08
21190.00006.004.000	FELIX NARANJO FCO. ISRAEL	773.00
21190.00006.007.000	FUNERARIA SAN MARTIN	878.00
21190.00006.008.000	FIFACO S.A. DE C.V. SOFOM E.N.R.	16,930.73
21190.00006.009.000	ADELANTO EXPRESS SA DE CV SOFOM E.N.R.	53,911.34
21190.00006.011.000	FONTES RODRIGUEZ MARIA DEL REFUGIO	284.91
21190.00006.014.000	FONDO DE ADMON JUSTICIA SONORA	12,562.56
21190.00008.004.000	HERNANDEZ MIRANDA VIVIANA	1,819.47
21190.00009.001.000	ISSSTESON	24,288,838.36
21190.00009.002.000	I.S.S.S.T.E	308,669.20
21190.00009.003.000	IBARRA DURAZO GUADALUPE	-97.02
21190.00009.007.000	INFONAVIT	4,922.82
21190.00011.006.000	LA CASA DEL VAQUERO	1,580.00
21190.00012.012.000	METLIFE MEXICO	1,318,741.80
21190.00012.027.000	MA. TERESA FLORES MARTINEZ	2,179.99
21190.00012.041.000	MALDONADO SANTA CRUZ ANGELA CAROLINA	58,817.58
21190.00013.006.000	NOTARIA PUBLICA NUMERO 66 S.C.	7,240.16
21190.00015.005.000	PERALTA CORONADO MANUEL	50,001.03
21190.00016.005.000	QUINTANAR PRECIADO CRISTINA	-0.01
21190.00017.018.000	RAMO 23 FUENTE 8 RENDIMIENTO	3,683.86
21190.00017.021.000	REYES REYES MAYRA GUADALUPE	726.20
21190.00017.027.000	RORIGUEZ DAL POZZO ALEJANDRA	0.51
21190.00017.029.000	RETENCION INSP Y VIG 0.5% 2017	9,987.29
21190.00017.029.002	REC PROPIOS	9,987.29
21190.00017.030.000	RAMOS Y ARVIZU SC	53,940.00
21190.00018.008.000	SALCIDO MONTIJO SASHENKA	0.01
21190.00018.014.000	S D I T G E S	584,731.04
21190.00018.021.000	SIND.NACIONAL DE TRAB.DE LA SALUD	26,647.50
21190.00018.028.000	SOLUCIONES FINANCIERAS DEL NOROESTE SA DE CV	112,957.08
21190.00018.029.000	SARA ELIZABETH SANCHEZ RAMIREZ	400.00
21190.00019.004.000	TERAN ROMERO MARTIN	1,600.00
21190.00019.009.000	TU LANITA RAPIDA, SA DE CV,SOFOM,ENR	137,994.32
21190.00019.013.000	TESOFE	302,069.00
21190.00020.001.000	UNISON	10,961.41
21190.00020.002.000	2015 15% UNISON	157.68
21190.00020.002.002	FTE 2 REC PROP UNISON 2015	157.68
21190.00020.004.000	UNISON 2016	18,154.28
21190.00020.004.001	UNISON GOB EDO 2016	3,889.39
21190.00020.004.002	UNISON REC PROP 2016	711.92
21190.00020.004.005	FTE 5 2016	2,177.61

**SISTEMA PARA EL DESARROLLO INTEGRAL DE LA FAMILIA DEL ESTADO DE SONORA
SDI-831007-RD4**

21190.00020.004.006	UNISON APORT MPALES 2016	11,375.36
21190.00020.005.000	UNISON 2017	2.32
21190.00020.005.001	2017 GOB EDO	0.05
21190.00020.005.002	REC PROP 2017	0.01
21190.00020.005.006	2017 APORT MPALES	2.26
21190.00020.006.000	UNISON 2018	11,957.51
21190.00020.006.001	GOB EDO 2018	719.90
21190.00020.006.004	R33 2018	11,237.61
21190.00021.009.000	VISTAHER SA DE CV	19,242.08

22620.00000.000.000	PROVISION PENSIONES A LARGO PLAZO	26,277,987.61
22620.00001.000.000	PROVISION BENEFICIOS A EMPLEADOS	26,277,987.61
22620.00001.001.000	PROVISION BENEFICIOS A EMPLEADOS	26,277,987.61

NOTAS AL ESTADO DE VARIACIONES EN LA HACIENDA PÚBLICA/PATRIMONIO

1. Hacienda Pública/Patrimonio Contribuido:
Se integra únicamente por la cuenta Aportación Inicial

2. Hacienda Pública/Patrimonio Generado se integra por los siguientes conceptos:

32200.00000.000.000	RESULTADO DE EJERC. ANTERIORES	205,214,261.21
RESULTADO DEL EJERCICIO		82,669,770.52

Corresponde a los resultados acumulados de ejercicios anteriores y los derivados de la operación por el mes de marzo de 2018.

NOTAS AL ESTADO DE ACTIVIDADES

Ingresos de Gestión

1. Las cuentas que integran los ingresos, presentan los siguientes saldos al 31 de marzo del 2018:

SISTEMA PARA EL DESARROLLO INTEGRAL DE LA FAMILIA DEL ESTADO DE SONORA
SDI-831007-RD4

	<u>MAR-2018</u>	<u>MAR-2017</u>
INGRESOS Y OTROS BENEFICIOS		
Ingresos de la Gestión:	33,865,839.76	4,840,014.65
Impuestos	0.00	0.00
Cuotas y Aportaciones de Seguridad Social	0.00	0.00
Contribuciones de Mejoras	0.00	0.00
Derechos	0.00	0.00
Productos de Tipo Corriente ¹	233,621.05	3,150.35
Aprovechamientos de Tipo Corriente	0.00	0.00
Ingresos por Venta de Bienes y Servicios	33,632,218.71	4,836,864.30
Ingresos no Comprendidos en las Fracciones de la Ley de Ingresos Causados en Ejercicios Fiscales Anteriores Pendientes de Liquidación o Pago	0.00	0.00
Participaciones, Aportaciones, Transferencias, Asignaciones, Subsidios y Otras Ayudas	171,056,642.94	145,440,927.51
Participaciones y Aportaciones	0.00	18,281,509.05
Transferencia, Asignaciones, Subsidios y Otras Ayudas	171,056,642.94	127,159,418.46
Otros Ingresos y Beneficios	48,615.43	31,111.98
Ingresos Financieros	0.00	0.00
Incremento por Variación de Inventarios	0.00	0.00
Disminución del Exceso de Estimaciones por Pérdida o Deterioro u Obsolescencia	0.00	0.00
Disminución del Exceso de Provisiones	0.00	0.00
Otros Ingresos y Beneficios Varios	48,615.43	31,111.98
Total de Ingresos y Otros Beneficios	204,971,098.13	150,312,054.14

Gastos y Otras Pérdidas

1. Las cuentas contempladas en los gastos y otras pérdidas son las siguientes:

SISTEMA PARA EL DESARROLLO INTEGRAL DE LA FAMILIA DEL ESTADO DE SONORA
SDI-831007-RD4

GASTOS Y OTRAS PÉRDIDAS		
Gastos de Funcionamiento	70,531,276.29	70,004,114.94
Servicios Personales	64,662,941.22	60,074,918.58
Materiales y Suministros	984,267.95	632,246.86
Servicios Generales	4,884,067.12	9,296,949.50
Transferencia, Asignaciones, Subsidios y Otras Ayudas	43,116,865.88	31,782,540.05
Transferencias Internas y Asignaciones al Sector Público	0.00	0.00
Transferencias al Resto del Sector Público	0.00	0.00
Subsidios y Subvenciones	0.00	0.00
Ayudas Sociales	43,116,865.88	31,782,540.05
Pensiones y Jubilaciones	0.00	0.00
Transferencias a Fideicomisos, Mandatos y Contratos Análogos	0.00	0.00
Transferencias a la Seguridad Social	0.00	0.00
Donativos	0.00	0.00
Transferencias al Exterior	0.00	0.00
Participaciones y Aportaciones	0.00	0.00
Participaciones	0.00	0.00
Aportaciones	0.00	0.00
Convenios	0.00	0.00
Intereses, Comisiones y Otros Gastos de la Deuda Pública	0.00	0.00
Intereses de la Deuda Pública	0.00	0.00
Comisiones de la Deuda Pública	0.00	0.00
Gastos de la Deuda Pública	0.00	0.00
Costo por Coberturas	0.00	0.00
Apoyos Financieros	0.00	0.00
Otros Gastos y Pérdidas Extraordinarias	8,653,185.44	20,787,350.15
Estimaciones, Depreciaciones, Deterioros, Obsolescencia y Amortizaciones	8,205,693.95	7,536,148.50
Provisiones	319,674.80	296,523.69
Disminución de Inventarios	0.00	0.00
Aumento por Insuficiencia de Estimaciones por Pérdida o Deterioro y Obsolescencia	120,451.69	12,714,050.80
Aumento por Insuficiencia de Provisiones	0.00	0.00
Otros Gastos	7,365.00	240,627.16
Inversión Pública	0.00	0.00
Inversión Pública no Capitalizable	0.00	0.00
Total de Gastos y Otras Pérdidas	122,301,327.61	122,574,005.14

SISTEMA PARA EL DESARROLLO INTEGRAL DE LA FAMILIA DEL ESTADO DE SONORA
SDI-831007-RD4

Sistema Estatal de Evaluación

ETCA-I-06

Flujo de Efectivo

SISTEMA PARA EL DESARROLLO INTEGRAL DE LA FAMILIA DEL ESTADO DE SONORA

AL 1 DE ENERO AL 31 DE MARZO DE 2018

(PESOS)

TRIMESTRE: PRIMERO DE 2018

Concepto	MAR-2018	MAR-2017
Flujos de Efectivo de las Actividades de Operación		
Origen	204,971,098.13	150,312,054.14
Impuestos	0.00	0.00
Cuotas y Aportaciones de Seguridad Social	0.00	0.00
Contribuciones de mejoras	0.00	0.00
Derechos	0.00	0.00
Productos de Tipo Corriente	233,621.05	3,150.35
Aprovechamientos de Tipo Corriente	0.00	0.00
Ingresos por Venta de Bienes y Servicios	33,632,218.71	4,836,864.30
Ingresos no Comprendidos en las Fracciones de la Ley de Ingresos Causados en Ejercicios Fiscales	0.00	0.00
Participaciones y Aportaciones	0.00	18,281,509.05
Transferencias, Asignaciones y Subsidios y Otras Ayudas	171,056,642.94	127,159,418.46
Otros Origenes de Operación	48,615.43	31,111.98
Aplicación	122,301,327.61	122,574,005.14
Servicios Personales	64,662,941.22	60,074,918.58
Materiales y Suministros	984,267.95	632,246.86
Servicios Generales	4,884,067.12	9,296,949.50
Transferencias Internas y Asignaciones al Sector Público	0.00	0.00
Transferencias al resto del Sector Público	0.00	0.00
Subsidios y Subvenciones	0.00	0.00
Ayudas Sociales	43,116,865.88	31,782,540.05
Pensiones y Jubilaciones	0.00	0.00
Transferencias a Fideicomisos, Mandatos y Contratos Análogos	0.00	0.00
Transferencias a la Seguridad Social	0.00	0.00
Donativos	0.00	0.00
Transferencias al Exterior	0.00	0.00
Participaciones	0.00	0.00
Aportaciones	0.00	0.00
Convenios	0.00	0.00
Otras Aplicaciones de Operación	8,653,185.44	20,787,350.15
Flujos Netos de Efectivo por Actividades de Operación	82,669,770.52	27,738,049.00
Flujos de Efectivo de las Actividades de Inversión		
Origen	3,956,667.53	21,539,116.26
Bienes Inmuebles, Infraestructura y Construcciones en Proceso	0.00	0.00
Bienes Muebles	3,003.45	63,392.01
Otros Origenes de Inversión	3,953,664.08	21,475,724.25
Aplicación	2,137,819.81	0.00
Bienes Inmuebles, Infraestructura y Construcciones en Proceso	2,137,819.81	0.00
Bienes Muebles	0.00	0.00
Otras Aplicaciones de Inversión	0.00	0.00
Flujos Netos de Efectivo por Actividades de Inversión	1,818,847.72	21,539,116.26
Flujo de Efectivo de las Actividades de Financiamiento		
Origen	0.00	0.00
Endeudamiento Neto	0.00	0.00
Interno	0.00	0.00
Externo	0.00	0.00
Otros Origenes de Financiamiento	0.00	0.00
Aplicación	26,084,215.94	68,444,058.27
Servicios de la Deuda	0.00	0.00
Interno	0.00	0.00
Externo	0.00	0.00
Otras Aplicaciones de Financiamiento	26,084,215.94	68,444,058.27
Flujos netos de Efectivo por Actividades de Financiamiento	-26,084,215.94	-68,444,058.27
Incremento/Disminución Neta en el Efectivo y Equivalentes al Efectivo	58,404,402.30	-19,166,893.01
Efectivo y Equivalentes al Efectivo al Inicio del Ejercicio	29,419,241.15	73,163,007.13
Efectivo y Equivalentes al Efectivo al Final del Ejercicio	87,823,643.45	53,996,114.12

**SISTEMA PARA EL DESARROLLO INTEGRAL DE LA FAMILIA DEL ESTADO DE SONORA
SDI-831007-RD4**

Sistema Estatal de Evaluación
Estado de Cambios en la Situación Financiera
SISTEMA PARA EL DESARROLLO INTEGRAL DE LA FAMILIA DEL ESTADO DE SONORA
1 DE ENERO AL 31 DE MARZO DE 2018

ETCA-I-05

(PESOS)

TRIMESTRE: PRIMERO DE 2018

	Origen	Aplicación
Activo	8,527,427.60	65,112,982.18
<i>Activo Circulante</i>	<i>318,730.20</i>	<i>62,919,162.37</i>
Efectivo y Equivalentes	0.00	58,404,402.30
Derechos a Recibir Efectivo o Equivalentes	0.00	4,514,760.07
Derechos a Recibir Bienes o Servicios	0.00	0.00
Inventario	318,730.20	0.00
Almacenes	0.00	0.00
Estimación por Pérdida o Deterioro de Activos Circulantes	0.00	0.00
Otros Activos Circulantes	0.00	0.00
<i>Activo No Circulante</i>	<i>8,208,697.40</i>	<i>2,193,819.81</i>
Inversiones Financieras a Largo Plazo	0.00	0.00
Derechos a Recibir Efectivo o Equivalentes a Largo Plazo	0.00	0.00
Bienes Inmuebles, Infraestructura y Construcciones en Proceso	0.00	2,137,819.81
Bienes Muebles	3,003.45	0.00
Activos Intangibles	0.00	0.00
Depreciación, Deterioro y Amortización Acumulada de Bienes	8,205,693.95	0.00
Activos Diferidos	0.00	56,000.00
Estimación por Pérdida o Deterioro de Activos no Circulantes	0.00	0.00
Otros Activos no Circulantes	0.00	0.00
Pasivo	0.00	29,079,342.29
<i>Pasivo Circulante</i>	<i>0.00</i>	<i>29,079,342.29</i>
Cuentas por Pagar a Corto Plazo	0.00	29,079,342.29
Documentos por Pagar a Corto Plazo	0.00	0.00
Porción a Corto Plazo de la Deuda Pública a Largo Plazo	0.00	0.00
Títulos y Valores a Corto Plazo	0.00	0.00
Pasivos Diferidos a Corto Plazo	0.00	0.00
Fondos y Bienes de Terceros en Garantía y/o Administración a Corto Plazo	0.00	0.00
Provisiones a Corto Plazo	0.00	0.00
Otros Pasivos a Corto Plazo	0.00	0.00
<i>Pasivo No Circulante</i>	<i>0.00</i>	<i>0.00</i>
Cuentas por Pagar a Largo Plazo	0.00	0.00
Documentos por Pagar a Largo Plazo	0.00	0.00
Deuda Pública a Largo Plazo	0.00	0.00
Pasivos Diferidos a Largo Plazo	0.00	0.00
Fondos y Bienes de Terceros en Garantía y/o en Administración a Largo Plazo	0.00	0.00
Provisiones a Largo Plazo	0.00	0.00
HACIENDA PUBLICA/PATRIMONIO	85,664,896.87	0.00
<i>Hacienda Pública/Patrimonio Contribuido</i>	<i>0.00</i>	<i>0.00</i>
Aportaciones	0.00	0.00
Donaciones de Capital	0.00	0.00
Actualización de la Hacienda Pública/Patrimonio	0.00	0.00
<i>Hacienda Pública/Patrimonio Generado</i>	<i>85,664,896.87</i>	<i>0.00</i>
Resultados del Ejercicio (Ahorro/ Desahorro)	69,548,485.27	0.00
Resultados de Ejercicios Anteriores	16,116,411.60	0.00
Revalúos	0.00	0.00
Reservas	0.00	0.00
Rectificaciones de Resultados de Ejercicios Anteriores	0.00	0.00
<i>Excesos o Insuficiencia en la Actualización de la Hacienda Pública/Patrimonio</i>	<i>0.00</i>	<i>0.00</i>
Resultado por Posición Monetaria	0.00	0.00
Resultado por Tenencia de Activos no Monetarios	0.00	0.00

**SISTEMA PARA EL DESARROLLO INTEGRAL DE LA FAMILIA DEL ESTADO DE SONORA
SDI-831007-RD4**

Sistema Estatal de Evaluación
Conciliación entre los Ingresos Presupuestarios y Contables
Sistema para el Desarrollo Integral de la Familia del Estado de Sonora
Al 31 de Marzo de 2018
(PESOS)

ETCA-II-10-A

MARZO 2018

1. Ingresos Presupuestarios	790,142,721
------------------------------------	--------------------

(MAS)

2. Ingresos contables no presupuestarios	128,805
---	----------------

Incremento por variación de inventarios		
Disminución del exceso de estimaciones por pérdida o deterioro u obsolescencia		
Disminución del exceso de provisiones		
Otros Ingresos y beneficios varios DONATIVOS EN ESPECIE	90,330	
Otros Ingresos contables no presupuestarios	38,475	

(MENOS)

3. Ingresos presupuestarios no contables	585,300,428
---	--------------------

Productos de capital		
Aprovechamientos de capital		
Ingresos derivados de financiamientos		
Otros Ingresos presupuestarios no contables	585,300,428	

4. Ingresos Contables (4= 1 + 2 - 3)	204,971,098
---	--------------------

SISTEMA PARA EL DESARROLLO INTEGRAL DE LA FAMILIA DEL ESTADO DE SONORA
SDI-831007-RD4

Sistema Estatal de Evaluación
 Conciliación entre los Egresos Presupuestarios y los Gastos Contables
 SISTEMA PARA EL DESARROLLO INTEGRAL DE LA FAMILIA DEL ESTADO DE SONORA
 Del 01 de Enero al 31 de Marzo de 2018

ETCA-II-15

Pesos

TRIMESTRE: PRIMERO 2018

1. Total de Egresos Presupuestarios		115,061,307.66
(MENOS)		
2. Egresos Presupuestarios no contables		2,203,971.82
Mobiliario y equipo de administración	2,025.30	
Mobiliario y equipo educacional y recreativo	44,220.48	
Equipo e instrumental médico y de laboratorio		
Vehículos y equipo de transporte		
Equipo de defensa y seguridad		
Maquinaria, otros equipos y herramientas		
Archivos biológicos		
Bienes inmuebles		
Activos intangibles		
Obra pública en bienes propios	2,157,726.04	
Acciones y participaciones de capital		
Compra de títulos y valores		
Inversiones en fideicomisos, mandatos y otros análogos		
Provisiones para contingencias y otras erogaciones especiales		
Armonización de la deuda pública		
Adeudos de ejercicios fiscales anteriores (ADEFAS)		
Otros Egresos Presupuestales No Contables		
(MAS)		
3. Gastos contables no presupuestarios		9,443,991.77
Estimaciones, depreciaciones, deterioros, obsolescencia y amortizaciones	8,205,693.95	
Provisiones	319,674.80	
Disminución de inventarios		
Aumento por insuficiencia de estimaciones por pérdida o deterioro u obsolescencia	120,451.69	
Aumento por insuficiencia de provisiones		
Otros gastos	7,365.00	
Otros Gastos Contables No Presupuestales	790,806.33	
4. Total de Gasto Contable (4= 1 - 2 + 3)		122,301,327.61

SISTEMA PARA EL DESARROLLO INTEGRAL DE LA FAMILIA DEL ESTADO DE SONORA

SDI-831007-RD4

Los Estados Financieros del Sistema para el Desarrollo Integral de la Familia del Estado de Sonora, proveen de información financiera a sus principales usuarios: la ciudadanía, a los administradores de la Secretaría de Hacienda que integran el Poder Ejecutivo del Gobierno del Estado, al H. Congreso del Estado de Sonora, a las Entidades Fiscalizadoras, además coadyuvan en la toma de decisiones a la Dirección General del Sistema, para cumplir con el objetivo Institucional.

El objetivo del presente documento es la revelación del contexto y de los aspectos económicos financieros más relevantes que sucedieron durante el período y que al utilizarlo permite una toma de decisiones más oportuna.

La base de los Estados Financieros de DIF Sonora es la Ley de Contabilidad Gubernamental del Estado de Sonora, la cual facilita el registro y fiscalización de los activos, pasivos, ingresos y gastos y en general contribuye a medir la eficacia, economía y eficiencia del gasto e ingresos, incluyendo obligaciones contingentes y el patrimonio de la Entidad.

Los Estados Financieros de DIF Sonora, son elaborados por la Coordinación General de Administración a través de la Dirección de Planeación y Finanzas por medio de la Subdirección de Contabilidad de conformidad con las disposiciones vigentes en materia de información financiera establecidas en la Ley de Contabilidad Gubernamental y las Normas y Metodología para la Emisión de Información Financiera y Estructura de los Estados Financieros Básicos emitidos por el Consejo Nacional de Armonización Contable (CONAC).

Armonización Contable entendida de acuerdo a la Ley de Contabilidad Gubernamental del Estado de Sonora, es la revisión, reestructuración y compatibilización de los modelos vigentes a nivel municipal, estatal y nacional, a partir de la adecuación y fortalecimiento de las disposiciones jurídicas que las rigen, de los procedimientos para el registro de las operaciones, de la información que deben generar los sistemas de contabilidad gubernamental, y de las características y contenido de los principales informes de rendición de cuentas.

En DIF Sonora se registra de manera armónica, delimitada y específica las operaciones presupuestarias y contables derivadas de la gestión pública que realiza, así como otros flujos económicos, por lo cual genera estados financieros confiables, oportunos, comprensibles, periódicos y comparables, expresados en términos monetarios.

La contabilidad en DIF Sonora incluye registros, procedimientos, criterios e informes estructurados sobre principios técnicos comunes destinados a captar, valorar, registrar, clasificar, informar e interpretar, las transacciones, transformaciones y eventos que, derivados de la actividad económica, modifican la situación patrimonial y financiera de la Entidad.

1. Panorama Económico y Financiero

Con respecto al entorno en el que desarrollan las operaciones del Sistema para el Desarrollo Integral de la Familia del Estado de Sonora, estamos sujetos a la recuperación oportuna de los ingresos aprobados en la Ley de Ingresos del ejercicio fiscal vigente, en especial en lo que respecta a los recursos obtenidos a través de la Secretaría de Hacienda Estatal.

SISTEMA PARA EL DESARROLLO INTEGRAL DE LA FAMILIA DEL ESTADO DE SONORA
SDI-831007-RD4

Es decir, la captación calendarizada de los recursos permite cumplir en tiempo y forma con el logro de los objetivos institucionales programados dentro del Presupuesto de Egresos vigente.

2. Autorización e Historia

a) Fecha de creación del Ente

El Sistema para el Desarrollo Integral de la Familia del Estado de Sonora, es un Organismo Público Descentralizado del Gobierno del Estado de Sonora, constituido en Decreto número 51 publicado en el Boletín Oficial del 08 de junio de 1977, el cual fue reestructurado en Boletín Oficial del 14 de noviembre de 1983, las funciones y atribuciones emanan de la Ley 35 de Asistencia Social, publicada en el Boletín Oficial del Gobierno del Estado de Sonora número 48, Sección I del 16 de junio de 1986, con la cual se abroga la reestructuración del 14 de noviembre de 1983.

b) Principales cambios en su estructura

Las Modificaciones que se han presentado a la Ley 35 de Asistencia Social de su creación del 16 de junio de 1986, han sido en los ejercicios 2009 y 2013

3. Organización y Objeto Social

a) Objeto Social

El Sistema para el Desarrollo Integral de la Familia del Estado de Sonora tiene por objeto la promoción de la asistencia social, la prestación de servicios en ese campo, así como la realización de las demás acciones que, en materia, le confieran las disposiciones aplicables.

b) Principal Actividad

El Sistema para el Desarrollo Integral de la Familia del Estado de Sonora, para el logro de sus objetivos, realizará las siguientes funciones:

I. Promover y prestar servicios de asistencia social, con sujeción a los ordenamientos jurídicos aplicables y a las normas técnicas relativas.

II. Apoyar el desarrollo de la familia y de la comunidad.

III. Realizar acciones de apoyo educativo para la integración social y de capacitación para el trabajo, dirigidas a los sujetos de la asistencia social.

IV. Promover e impulsar el sano crecimiento físico, mental y social de la niñez.

V. Proponer a la Secretaría de Salud Pública, en su carácter de administradora del patrimonio de la beneficencia pública, programas de asistencia social.

VI. Promover, apoyar y fortalecer los programas de las instituciones de asistencia privada, de asociaciones civiles y de organizaciones de la sociedad civil que proporcionen gratuitamente servicios de asistencia social a la población del Estado con mayores niveles de marginación, así como los de las instituciones de asistencia privada cuyo objeto preponderante sea brindar a las anteriores apoyos económicos para desarrollar sus actividades de asistencia social y que se encuentren autorizadas para recibir donativos en los términos del artículo 218 BIS de la Ley de Hacienda del Estado.

SISTEMA PARA EL DESARROLLO INTEGRAL DE LA FAMILIA DEL ESTADO DE SONORA
SDI-831007-RD4

VII. Operar establecimientos de asistencia social para menores en estado de abandono, ancianos desamparados y minusválidos sin recursos.

VIII. Realizar acciones en materia de prevención de invalidez, minusvalía o incapacidad y de rehabilitación de inválidos, en centros no hospitalarios, con sujeción a las disposiciones aplicables en materia de salud.

IX. Efectuar estudios e investigaciones sobre asistencia social, con la participación, en su caso, de las autoridades asistenciales.

X. Realizar y promover la capacitación de recursos humanos para la asistencia social.

XI. Participar con la Secretaría de Salud Pública, en el ámbito de su competencia, en

el Sistema Estatal de Información Básica en materia de salud.

XII. Prestar servicios de asistencia jurídica y de orientación social a menores, ancianos, minusválidos, inválidos o incapaces sin recursos.

XIII. Prestar servicios funerarios, cuando las circunstancias lo ameriten.

XIV. Realizar acciones en beneficio de las personas damnificadas en casos de inundaciones, terremotos, derrumbes, explosiones, incendios y cualquier otro desastre o calamidad similar.

XV. Intervenir en el ejercicio de la tutela de los incapaces que corresponda al Estado, en los términos de la Ley respectiva.

XVI. Poner a disposición del Ministerio Público los elementos a su alcance, en la protección de incapaces y en los procedimientos civiles y familiares que les afecten, de acuerdo con las disposiciones legales correspondientes.

XVII. Participar en la ejecución de programas de rehabilitación y educación especial.

XVIII. Procurar permanentemente la adecuación de los objetivos de los programas a cargo del Organismo, con los que se lleven a cabo en el Sistema Nacional para el Desarrollo Integral de la Familia, en el marco de los Sistema Nacional y Estatal de Salud; y

XIX. Las demás que establezcan las normas aplicables en la materia.

c) Ejercicio Fiscal

Las cifras contenidas en los Estados Financieros y que se mencionan en estas notas se presentan al 31 de marzo del Ejercicio Fiscal 2018.

d) Régimen Jurídico

- Constitución Política de los Estados Unidos Mexicanos
- Constitución Política del Estado Libre y Soberano de Sonora
- Ley Orgánica del Poder Ejecutivo para el Estado de Sonora
- Ley de Salud para el Estado De Sonora
- Ley de Asistencia Social para el Estado de Sonora
- Ley General de Contabilidad Gubernamental

SISTEMA PARA EL DESARROLLO INTEGRAL DE LA FAMILIA DEL ESTADO DE SONORA
SDI-831007-RD4

- Ley de Responsabilidades de los Servidores Públicos del Estado y de los Municipios
- Ley de Adquisiciones, Arrendamientos y Prestación de Servicios relacionados con Bienes Muebles de la Administración Pública Estatal
- Ley del Instituto de Seguridad y Servicios sociales de los Trabajadores del Estado de Sonora
- Ley de Planeación del Estado de Sonora
- Ley del Presupuesto de Egresos, Contabilidad Gubernamental y Gasto Público Estatal
- Ley de Acceso a la Información Pública del Estado de Sonora Y de Protección de Datos Personales del Estado de Sonora
- Reglamento de la Ley del Presupuesto de Egresos, Contabilidad Gubernamental y Gasto Público Estatal

e) Consideraciones Fiscales del Ente

El Sistema para el Desarrollo Integral de la Familia del Estado de Sonora de conformidad con el Artículo 79 de la Ley del Impuesto Sobre la Renta, no es contribuyente de este impuesto y solo tiene la obligación en los casos de retención y entero que señala la propia Ley, y tratándose de pagos a terceros exigir la documentación que reúna los requisitos fiscales.

f) Estructura Organizacional Básica

El Sistema para el Desarrollo Integral de la Familia del Estado de Sonora cuenta con el Reglamento Interior vigente, el cual fue publicado en el Boletín Oficial de Gobierno del Estado de Sonora número 46, Sección I de fecha 09 de junio del 2011. Así mismo los Manuales de Organización contemplan además de los antecedentes y Marco Jurídico Administrativo, las Atribuciones, Estructura Orgánica y Organigramas de las once Unidades Administrativas que forman parte de DIF Sonora y tienen por objeto establecer la Organización y las Disposiciones que rigen su funcionamiento; a su vez permiten dar a conocer de una manera sencilla las funciones, responsabilidades y las áreas que las integran.

g) Fideicomisos, mandatos y análogos de los cuales es fideicomitente o fiduciario

El Sistema para el Desarrollo Integral de la Familia del Estado de Sonora no se encuentra en los supuestos de este apartado.

4. Bases para la preparación de Estados Financieros

a) En cumplimiento a las disposiciones emitidas de acuerdo a la Ley General de Contabilidad Gubernamental, el Sistema para el Desarrollo Integral de la Familia del Estado de Sonora ha implementado una serie de medidas tendientes a cumplir con dichas disposiciones, para lo cual se apoya en un software desarrollado en la Entidad de nombre "Sistema Contable Presupuestal Armonizado" el cual se apega a la normatividad emitida por el Consejo de Armonización Contable (CONAC); así mismo para la armonización del Sistema de Contabilidad Gubernamental se dispone de lista de Cuentas alineadas al Plan de Cuentas, clasificadores presupuestarios armonizados y las respectivas matrices de conversión.

b) La normatividad aplicada para el reconocimiento, valuación y revelación de los diferentes rubros de la información financiera, así como las bases de medición utilizadas para la elaboración de los estados financieros es a Costo Histórico.

c) Postulados Básicos

-

SISTEMA PARA EL DESARROLLO INTEGRAL DE LA FAMILIA DEL ESTADO DE SONORA
SDI-831007-RD4

- El Sistema para el Desarrollo Integral de la Familia del Estado de Sonora en la elaboración de los Estados Financieros se apega a los Postulados Básicos de Contabilidad Gubernamental emitidos por la CONAC.
 - Sustancia Económica
 - Entes Públicos
 - Existencia Permanente
 - Revelación Suficiente
 - Importancia Relativa
 - Registro e Integración Presupuestaria
 - Consolidación de la Información Financiera
 - Devengo Contable
 - Valuación
 - Dualidad Económica
 - Consistencia
5. Políticas de Contabilidad Significativas
- a) En los presentes Estados Financieros se aplica, según el rubro de activo método de actualización del costo histórico para la actualización de los activos, pasivos y Hacienda Pública y/o Patrimonio.
 - b) El Sistema para el Desarrollo Integral de la Familia del Estado de Sonora no realiza operaciones en el extranjero.
 - c) El Sistema para el Desarrollo Integral de la Familia del Estado de Sonora no realiza inversión en acciones de Compañías subsidiarias no consolidadas y asociadas.
 - d) Los inventarios con que cuenta el Sistema para el Desarrollo Integral de la Familia del Estado de Sonora, representan mercancías para reventa de la Funeraria Juan Pablo II, se reconocen al costo histórico de adquisición y son valuadas de acuerdo al método Primeras Entradas Primeras Salidas (PEPS).
 - e) Beneficios a empleados
Las primas de antigüedad a que tiene derecho el personal se otorgan conforme a lo establecido en la Ley del Servicio Civil para el Estado de Sonora y se cargan a los resultados del año, en que se hacen exigibles.

Las prestaciones a que tiene derecho el personal, en caso de retiro, separación, incapacidad o muerte son cubiertas por el Instituto de Seguridad Social y Servicios de los Trabajadores del Estado de Sonora (ISSTESON), de acuerdo al contrato de prestación de servicios celebrado el 15 de agosto de 1989.
 - f) Los Estados Financieros presentan registros de provisiones por concepto de Estimaciones para Cuentas Incobrables se realizan de manera trimestral, aplicando el porcentaje del 15% al saldo contable de la cuenta de mayor, Derechos a Recibir Efectivo o Equivalentes.

SISTEMA PARA EL DESARROLLO INTEGRAL DE LA FAMILIA DEL ESTADO DE SONORA
SDI-831007-RD4

6. Posición en Moneda Extranjera y Protección por Riesgo Cambiario

El Sistema para el Desarrollo Integral de la Familia del Estado de Sonora no tiene operaciones en moneda extranjera, que representan algún riesgo cambiario.

7. Reporte Analítico del Activo

Los importes reflejados en los Estados Financieros al 31 de octubre por tipo de activo, se reconocen a su valor de adquisición, neto de la depreciación acumulada. En los casos de las donaciones de bienes muebles se registran al valor reflejado en el acta de donación.

El reporte analítico de activo se detalla a continuación:

Sistema Estatal de Evaluación			ETCA-I-07		
Estado Analítico del Activo					
SISTEMA PARA EL DESARROLLO INTEGRAL DE LA FAMILIA DEL ESTADO DE SONORA					
DEL 1 DE ENERO AL 31 DE MARZO DE 2018					
(PESOS)			TRIMESTRE: PRIMERO DE 2018		
Concepto	Saldo Inicial 1	Cargos del Periodo 2	Abonos del Periodo 3	Saldo Final 4 (1+2-3)	Variación del Periodo (4-1)
ACTIVO	309,545,393.29	202,578,058.76	145,992,504.18	366,130,947.87	56,585,554.58
<i>Activo Circulante</i>	34,512,932.86	200,387,242.40	137,786,810.23	97,113,365.03	62,600,432.17
Efectivo y Equivalentes	29,419,241.15	195,189,449.30	136,785,047.00	87,823,643.45	58,404,402.30
Derechos a Recibir Efectivo o Equivalentes	36,384,929.72	5,032,673.70	517,913.63	40,899,689.79	4,514,760.07
Derechos a Recibir Bienes o Servicios	0.00	0.00	0.00	0.00	0.00
Inventarios	438,606.30	165,119.40	483,849.60	119,876.10	-318,730.20
Almacenes	0.00	0.00	0.00	0.00	0.00
Estimación por Pérdida o Deterioro de Activos Circulantes	-31,729,844.31	0.00	0.00	-31,729,844.31	0.00
Otros Activos Circulantes	0.00	0.00	0.00	0.00	0.00
<i>Activo No Circulante</i>	275,032,460.43	2,190,816.36	8,205,693.95	269,017,582.84	-6,014,877.59
Inversiones Financieras a Largo Plazo	0.00	0.00	0.00	0.00	0.00
Derechos a Recibir Efectivo o Equivalentes a Largo Plazo	0.00	0.00	0.00	0.00	0.00
Bienes Inmuebles, Infraestructura y Construcciones en Proceso	250,871,693.25	2,137,819.81	0.00	253,009,513.06	2,137,819.81
Bienes Muebles	144,166,860.83	-3,003.45	0.00	144,163,857.38	-3,003.45
Activos Intangibles	0.00	0.00	0.00	0.00	0.00
Depreciación, Deterioro y Amortización Acumulada de Bienes	-120,223,346.55	0.00	8,205,693.95	-128,429,040.50	-8,205,693.95
Activos Diferidos	217,252.90	56,000.00	0.00	273,252.90	56,000.00
Estimación por Pérdida o Deterioro de Activos no Circulantes	0.00	0.00	0.00	0.00	0.00
Otros Activos no Circulantes	0.00	0.00	0.00	0.00	0.00

SISTEMA PARA EL DESARROLLO INTEGRAL DE LA FAMILIA DEL ESTADO DE SONORA
SDI-831007-RD4

- a) Vida útil o porcentajes de depreciación, deterioro o amortización utilizados en los diferentes tipos de activos

Los porcentajes de depreciación se aplican de acuerdo al rubro de la cuenta según lo publicado en la Diario Oficial de la federación de fecha 15 de agosto de 2012, Primera Sección en apego a la armonización contable.

	<u>Vida útil</u> <u>estimada</u>	<u>%</u> <u>Depreciación</u> <u>anual</u>
EDIFICIOS	20	5
EQUIPO DE COMUNICACIÓN Y TELECOMUNICACIÓN	10	10
EQUIPO E INSTRUM. MÉDICO	5	20
EQUIPO DE TRANSPORTE	5	20
MOBILIARIO Y EQUIPO	10	10
MAQUINARIA Y OTROS EQUIPOS	10	10
MUEBLES DE OFICINA Y ESTANTERÍAS	10	10
EQUIPO DE CÓMPUTO Y TEC. DE LA INFORMACIÓN	3	33.3

8. Fideicomisos, Mandatos y Análogos

El Sistema para el Desarrollo Integral de la Familia no tiene Fideicomisos, Mandatos y Análogos.

9. Reporte sobre recaudación

A continuación se presenta Análisis del comportamiento de la recaudación correspondiente al Sistema para el Desarrollo Integral de la Familia del Estado de Sonora por tipo de ingreso.

SISTEMA PARA EL DESARROLLO INTEGRAL DE LA FAMILIA DEL ESTADO DE SONORA
SDI-831007-RD4

Sistema Estatal de Evaluación
Estado Analítico de Ingresos
SISTEMA PARA EL DESARROLLO INTEGRAL DE LA FAMILIA DEL ESTADO DE SONORA
Del 01 al 31 de Marzo de 2018

ETCA-II-01

(PESOS)

TRIMESTRE: PRIMERO DEL 2018

Rubros de los Ingresos	Ingresos Estimado Original Anual (1)	Ampliaciones y Reducciones (+ ó -) (2)	Ingresos Modificado Anual (3= 1 +2)	Ingresos Devengado Acumulado (4)	Ingresos Recaudado Acumulado (5)	Diferencia (8= 5 - 1)
1 Impuestos						
2 Cuotas y Aportaciones de Seguridad Social						
3 Contribuciones de Mejoras						
4 Derechos						
5 Productos						
Corriente						
Capital						
6 Aprovechamientos						
Corriente						
Capital						
7 Ingresos por Ventas de Bienes y Servicios	92,143,641	457,121	92,600,762	33,632,219	33,632,219	58,511,422
8 Participaciones y Aportaciones	-		-	-	-	-
9 Transferencias, Asignaciones, Subsidios y Otras Ayudas FEDERALES	218,599,389	9,469,176	228,068,565	62,612,294	62,612,294	155,987,095
Transferencias, Asignaciones, Subsidios y Otras Ayudas ESTATALES (1)	453,386,512	757,812	452,628,700	104,801,618	104,801,618	348,584,894
10 Ingresos Derivados de Financiamientos		16,844,693	16,844,693	3,796,162	3,796,162	3,796,162
Total	764,129,542	26,013,179	790,142,721	204,842,293	204,842,293	442,264,405
					Ingresos Excedentes 1	

SISTEMA PARA EL DESARROLLO INTEGRAL DE LA FAMILIA DEL ESTADO DE SONORA
SDI-831007-RD4

10. Información sobre la Deuda y el Reporte Analítico de la Deuda

Sistema Estatal de Evaluación **ETCA-I-08**
 Estado Analítico de la Deuda y Otros Pasivos
SISTEMA PARA EL DESARROLLO INTEGRAL DE LA FAMILIA DEL ESTADO DE SONORA
 DEL 1 DE ENERO AL 31 DE MARZO DE 2018

(PESOS)

TRIMESTRE: PRIMERO DE 2018

DENOMINACIÓN DE LAS DEUDAS	MONEDA DE CONTRATACIÓN	INSTITUCIÓN O PAÍS ACREEDOR	SALDO INICIAL DEL PERIODO	SALDO FINAL DEL PERIODO
DEUDA PÚBLICA				
Corto Plazo				
Deuda Interna			0.00	0.00
Instituciones de Crédito			0.00	0.00
Títulos y Valores				
Arrendamientos Financieros				
Deuda Externa			0.00	0.00
Organismos Financieros Internacionales				
Deuda Bilateral				
Títulos y Valores				
Arrendamientos Financieros				
<i>Subtotal Corto Plazo</i>			<i>0.00</i>	<i>0.00</i>
Largo Plazo				
Deuda Interna			0.00	0.00
Instituciones de Crédito				
Títulos y Valores				
Arrendamientos Financieros				
Deuda Externa			0.00	0.00
Organismos Financieros Internacionales				
Deuda Bilateral				
Títulos y Valores				
Arrendamientos Financieros				
<i>Subtotal Largo Plazo</i>			<i>0.00</i>	<i>0.00</i>
Otros Pasivos	NAL	N/A	107,282,140.50	78,202,798.21
Total Deuda y Otros Pasivos			107,282,140.50	78,202,798.21

SISTEMA PARA EL DESARROLLO INTEGRAL DE LA FAMILIA DEL ESTADO DE SONORA
SDI-831007-RD4

Este punto no es de aplicación del Sistema para el Desarrollo Integral de la Familia del Estado de Sonora

11. Proceso de Mejora

a) Principales Políticas de control interno
Instructivo de Políticas Vigentes www.difson.gob.mx dentro del procedimiento 64-DPF-P06-I01

b) Medidas de desempeño financiero, metas y alcance.

12. Eventos Posteriores al Cierre

La gestión de cobro continúa hasta recuperar la totalidad de los recursos.

C.P. ANA LUISA LEOS SELDNER
Contadora General

ING. MARÍA YOSELINE ACUÑA OCEJO
Directora de Planeación y Finanzas

C.P. JUAN CARLOS ENCINAS IBARRA
Coordinador General de Administración

LIC. KARINA TERESITA ZÁRATE FÉLIX
Directora General

Sistema Estatal de Evaluación

Estado Analítico de Ingresos

ETCA-II-01

SISTEMA PARA EL DESARROLLO INTEGRAL DE LA FAMILIA DEL ESTADO DE SONORA

Del 01 al 31 de Marzo de 2018

(PESOS)

TRIMESTRE: PRIMERO D

Rubros de los Ingresos	Ingresos Estimado Original Anual (1)	Ampliaciones y Reducciones (+ ó -) (2)	Ingresos Modificado Anual (3= 1 +2)	Ingresos Devengado Acumulado (4)	Ingresos Recaudado Acumulado (5)	Diferencia (8= 5 - 1)
1 Impuestos						
2 Cuotas y Aportaciones de Seguridad Social						
3 Contribuciones de Mejoras						
4 Derechos						
5 Productos						
Corriente						
Capital						
6 Aprovechamientos						
Corriente						
Capital						
7 Ingresos por Ventas de Bienes y Servicios	92,143,641	457,121	92,600,762	33,632,219	33,632,219	58,511,422
8 Participaciones y Aportaciones	-		-	-	-	-
9 Transferencias, Asignaciones, Subsidios y Otras Ayudas FEDERALES	218,599,389	9,469,176	228,068,565	62,612,294	62,612,294	155,987,095
Transferencias, Asignaciones, Subsidios y Otras Ayudas ESTATALES (1)	453,386,512	757,812	452,628,700	104,801,618	104,801,618	348,584,894
10 Ingresos Derivados de Financiamientos		16,844,693	16,844,693	3,796,162	3,796,162	3,796,162
Total	764,129,542	26,013,179	790,142,721	204,842,293	204,842,293	442,264,405
					Ingresos Excedentes 1	

Rubros de los Ingresos	Ingresos Estimado Original Anual (1)	Ampliaciones y Reducciones (+ ó -) (2)	Ingresos Modificado Anual (3= 1 +2)	Ingresos Devengado Anual (4)	Ingresos Recaudado Anual (5)	Variación Vs Original (8= 5 - 1)
Ingresos del Gobierno						
Impuesto						
Contribuciones de Mejoras						
Derechos						
Productos						
Corriente						
Capital						
Aprovechamientos						
Corriente						
Capital						
Participaciones y Aportaciones						
Transferencias, Asignaciones, Subsidios y Otras Ayudas						
Ingresos de Organismos y Empresas						
Cuotas y aportaciones de Seguridad Social						
Ingresos por ventas de Bienes y Servicios	92,143,641	457,121	92,600,762	33,632,219	33,632,219	58,511,422
Transferencias, Asignaciones, Subsidios y Otras Ayudas, FEDERALES	218,599,389	9,469,176	228,068,565	62,612,294	62,612,294	155,987,095
Transferencias, Asignaciones, Subsidios y Otras Ayudas, ESTATALES	453,386,512	757,812	452,628,700	104,801,618	104,801,618	348,584,894
Ingresos derivados de Financiamiento						
Ingresos Derivados de Financiamientos		16,844,693	16,844,693	3,796,162	3,796,162	3,796,162
Total	764,129,542	26,013,179	790,142,721	204,842,293	204,842,293	442,264,405
					Ingresos Excedentes 1	

¹ Los Ingresos Excedentes se presentan para efectos de cumplimiento de la Ley de Ingresos del Estado y Ley de Contabilidad Gubernamental.

El importe reflejado siempre debe ser mayor a cero. Nunca en rojo.

Hoja 2 de 2

"Bajo Protesta de decir verdad declaramos que los estados financieros y sus notas, son razonablemente correctos y son responsabilidad del emisor".

C.P. ANA LUISA LEOS SELDNER
Contadora General

ING. MARÍA YOSELINE ACUÑA OCEJO
Directora de Planeación y Finanzas

C.P. JUAN CARLOS ENCINAS IBARRA
Coordinador General de Administración

LIC. KARINA TERESITA ZÁRATE FÉLIX
Directora General

Sistema Estatal de Evaluación
Estado Analítico de Ingresos Detallado – LDF
SISTEMA PARA EL DESARROLLO INTEGRAL DE LA FAMILIA DEL ESTADO DE SONORA
Del 01 de Marzo al 31 de Marzo de 2018 (b)
(PESOS)

ETCA-II-02

TRIMESTRE: PRIMERO DE 2018

Concepto (c)	Ingreso					Diferencia (e)
	Estimado (d)	Ampliaciones/ (Reducciones)	Modificado	Devengado	Recaudado	
Ingresos de Libre Disposición						
A. Impuestos	-	-	-	-	-	-
B. Cuotas y Aportaciones de Seguridad Social	-	-	-	-	-	-
C. Contribuciones de Mejoras	-	-	-	-	-	-
D. Derechos	-	-	-	-	-	-
E. Productos	-	-	-	-	-	-
F. Aprovechamientos	-	-	-	-	-	-
G. Ingresos por Ventas de Bienes y Servicios	92,143,641	457,121.00	92,600,762	33,632,219	33,632,219	58,511,422.00
H. Participaciones (H=h1+h2+h3+h4+h5+h6+h7+h8+h9+h10+h11)	-	-	-	-	-	-
h1) Fondo General de Participaciones	-	-	-	-	-	-
h2) Fondo de Fomento Municipal	-	-	-	-	-	-
h3) Fondo de Fiscalización y Recaudación	-	-	-	-	-	-
h4) Fondo de Compensación	-	-	-	-	-	-
h5) Fondo de Extracción de Hidrocarburos	-	-	-	-	-	-
h6) Impuesto Especial Sobre Producción y Servicios	-	-	-	-	-	-
h7) 0.136% de la Recaudación Federal Participable	-	-	-	-	-	-
h8) 3.17% Sobre Extracción de Petróleo	-	-	-	-	-	-
h9) Gasolinas y Diésel	-	-	-	-	-	-
h10) Fondo del Impuesto Sobre la Renta	-	-	-	-	-	-
h11) Fondo de Estabilización de los Ingresos de las Entidades Federativas	-	-	-	-	-	-
I. Incentivos Derivados de la Colaboración Fiscal (I=i1+i2+i3+i4+i5)	-	-	-	-	-	-
i1) Tenencia o Uso de Vehículos	-	-	-	-	-	-
i2) Fondo de Compensación ISAN	-	-	-	-	-	-
i3) Impuesto Sobre Automóviles Nuevos	-	-	-	-	-	-
i4) Fondo de Compensación de Repecos-Intermedios	-	-	-	-	-	-
i5) Otros Incentivos Económicos	-	-	-	-	-	-
J. Transferencias	-	-	-	-	-	-

Concepto (c)	Ingreso					Diferencia (e)
	Estimado (d)	Ampliaciones/ (Reducciones)	Modificado	Devengado	Recaudado	
K. Convenios	-	-	-	-	-	-
k1) Otros Convenios y Subsidios	-	-	-	-	-	-
L. Otros Ingresos de Libre Disposición (L=I1+I2)	-	-	-	-	-	-
I1) Participaciones en Ingresos Locales	-	-	-	-	-	-
I2) Otros Ingresos de Libre Disposición	-	-	-	-	-	-
I. Total de Ingresos de Libre Disposición (I=A+B+C+D+E+F+G+H+I+J+K+L)	92,143,641.00	457,121.00	92,600,762.00	33,632,219.00	33,632,219.00	58,511,422.00
Ingresos Excedentes de Ingresos de Libre Disposición						
Transferencias Federales Etiquetadas						
A. Aportaciones (A=a1+a2+a3+a4+a5+a6+a7+a8)	218,599,389.00	9,469,176.00	228,068,565.00	62,612,294.00	62,612,294.00	- 155,987,095.00
a1) Fondo de Aportaciones para la Nómina Educativa y Gasto Operativo	-	-	-	-	-	-
a2) Fondo de Aportaciones para los Servicios de Salud	11,690,394.00	-	11,690,394.00	-	-	- 11,690,394.00
a3) Fondo de Aportaciones para la Infraestructura Social	-	-	-	-	-	-
a4) Fondo de Aportaciones para el Fortalecimiento de los Municipios y de las Demarcaciones Territoriales del Distrito Federal	-	-	-	-	-	-
a5) Fondo de Aportaciones Múltiples	199,184,138.00	-	199,184,138.00	51,143,118.00	51,143,118.00	- 148,041,020.00
a6) Fondo de Aportaciones para la Educación Tecnológica y de Adultos	-	-	-	-	-	-
a7) Fondo de Aportaciones para la Seguridad Pública de los Estados y del Distrito Federal	-	-	-	-	-	-
a8) Fondo de Aportaciones para el Fortalecimiento de las Entidades Federativas	7,724,857.00	9,469,176.00	17,194,033.00	11,469,176.00	11,469,176.00	3,744,319.00
B. Convenios (B=b1+b2+b3+b4)	-	-	-	-	-	-
b1) Convenios de Protección Social en Salud	-	-	-	-	-	-
b2) Convenios de Descentralización	-	-	-	-	-	-
b3) Convenios de Reasignación	-	-	-	-	-	-
b4) Otros Convenios y Subsidios	-	-	-	-	-	-
C. Fondos Distintos de Aportaciones (C=c1+c2)	-	-	-	-	-	-
c1) Fondo para Entidades Federativas y Municipios Productores de Hidrocarburos	-	-	-	-	-	-
c2) Fondo Minero	-	-	-	-	-	-

Concepto (c)	Ingreso					Diferencia (e)
	Estimado (d)	Ampliaciones/ (Reducciones)	Modificado	Devengado	Recaudado	
D. Transferencias, Subsidios y Subvenciones, y Pensiones y Jubilaciones	453,386,512.00	- 757,812.00	452,628,700.00	104,801,618.00	104,801,618.00	- 348,584,894.00
E. Otras Transferencias Federales Etiquetadas	-	-	-	-	-	-
II. Total de Transferencias Federales Etiquetadas (II = A + B + C + D + E)	671,985,901.00	8,711,364.00	680,697,265.00	167,413,912.00	167,413,912.00	- 504,571,989.00
III. Ingresos Derivados de Financiamientos (III = A)	-	16,844,693.00	16,844,693.00	3,796,162.00	3,796,162.00	3,796,162.00
A. Ingresos Derivados de Financiamientos	-	16,844,693.00	16,844,693.00	3,796,162.00	3,796,162.00	3,796,162.00
IV. Total de Ingresos (IV = I + II + III)	764,129,542.00	26,013,178.00	790,142,720.00	204,842,293.00	204,842,293.00	- 442,264,405.00
Datos Informativos						
1. Ingresos Derivados de Financiamientos con Fuente de Pago de Ingresos de Libre Disposición	-	-	-	-	-	-
2. Ingresos Derivados de Financiamientos con Fuente de Pago de Transferencias Federales Etiquetadas	-	-	-	-	-	-
3. Ingresos Derivados de Financiamientos (3 = 1 + 2)	-	-	-	-	-	-

C.P. ANA LUISA LEOS SELDNER
 Contadora General

ING. MARÍA YOSELINE ACUÑA OCEJO
 Directora de Planeación y Finanzas

C.P. JUAN CARLOS ENCINAS IBARRA
 Coordinador General de Administración

LIC. KARINA TERESITA ZÁRATE FÉLIX
 Directora General

Sistema Estatal de Evaluación
Conciliación entre los Ingresos Presupuestarios y Contables
Sistema para el Desarrollo Integral de la Familia del Estado de Sonora

ETCA-II-

Al 31 de Marzo de 2018

(PESOS)

T

1. Ingresos Presupuestarios	204,842,293
------------------------------------	--------------------

(MAS)

2. Ingresos contables no presupuestarios	-
---	----------

Incremento por variación de inventarios		
Disminución del exceso de estimaciones por pérdida o deterioro u obsolescencia		
Disminución del exceso de provisiones		
Otros Ingresos y beneficios varios DONATIVOS EN ESPECIE		
Otros Ingresos contables no presupuestarios		

(MENOS)

3. Ingresos presupuestarios no contables	-
---	----------

Productos de capital		
Aprovechamientos de capital		
Ingresos derivados de financiamientos		
Otros Ingresos presupuestarios no contables		

4. Ingresos Contables (4= 1 + 2 - 3)	204,842,293
---	--------------------

"Bajo Protesta de decir verdad declaramos que los estados financieros y sus notas, son razonablemente correctos y son responsabilidad del emisor".

C.P. ANA LUISA LEOS SELDNER
 Contadora General

ING. MARÍA YOSELINE ACUÑA OCEJO
 Directora de Planeación y Finanzas

C.P. JUAN CARLOS ENCINAS IBARRA
 Coordinador General de Administración

LIC. KARINA TERESITA ZÁRATE FÉLIX
 Directora General

Sistema Estatal de Evaluación
Estado Analítico del Ejercicio Presupuesto de Egresos
Clasificación por Objeto del Gasto (Capítulo y Concepto)
SISTEMA PARA EL DESARROLLO INTEGRAL DE LA FAMILIA DEL ESTADO DE SONORA
Del 01 de Enero al 31 de Marzo de 2018

ETCA-II-04

(PESOS)

TRIMESTRE: PRIMERO 2018

Ejercicio del Presupuesto por Capítulo del Gasto	Egresos Aprobado Anual (1)	Ampliaciones/ (Reducciones) (2)	Egresos Modificado Anual (3=1+2)	Egresos Devengado Anual (4)	Egresos Pagado Anual (5)	Subejercicio (6 = 3 - 4)
Servicios Personales	249,313,620	-3,003,952	246,309,668	64,672,380	64,274,864	181,637,288
Remuneraciones al Personal de Carácter Permanente	134,054,476	-11,590,486	122,463,990	36,912,103	36,589,780	85,551,887
Remuneraciones al Personal de Carácter Transitorio			0			0
Remuneraciones Adicionales y Especiales	41,640,573	344,700	41,985,273	4,556,601	4,527,681	37,428,672
Seguridad Social	46,998,419	7,394,832	54,393,251	16,462,612	16,462,612	37,930,639
Otras Prestaciones Sociales y Económicas	18,101,004	1,757,271	19,858,275	6,741,064	6,694,792	13,117,211
Previsiones			0			0
Pago de Estímulos a Servidores Públicos	8,519,148	-910,269	7,608,879	0	0	7,608,879
Materiales y Suministros	17,303,556	119,300	17,422,856	1,061,292	1,044,279	16,361,564
Materiales de Administración, Emisión de Documentos y Artículos Oficiales	5,578,696	100,000	5,678,696	120,723	117,312	5,557,973
Alimentos y Utensilios	351,600	0	351,600	7,366	7,366	344,234
Materias Primas y Materiales de Producción y Comercialización	2,360,000	0	2,360,000	3,131	2,211	2,356,869
Materiales y Artículos de Construcción y de Reparación	935,480	0	935,480	21,066	19,378	914,414
Productos Químicos, Farmacéuticos y de Laboratorio	1,943,650	0	1,943,650	62,752	61,997	1,880,898
Combustibles, Lubricantes y Aditivos	4,929,740	19,300	4,949,040	799,175	793,173	4,149,865
Vestuario, Blancos, Prendas de Protección y Artículos Deportivos	697,150	0	697,150	10,139	10,139	687,011
Materiales y Suministros Para Seguridad			0			0
Herramientas, Refacciones y Accesorios Menores	507,240	0	507,240	36,939	32,702	470,301
Servicios Generales	100,325,001	73,612	100,398,613	3,836,799	2,067,365	96,561,814
Servicios Básicos	8,330,720	0	8,330,720	526,292	523,817	7,804,428
Servicios de Arrendamiento	4,486,000	0	4,486,000	59,609	750	4,426,391
Servicios Profesionales, Científicos, Técnicos y Otros Servicios	25,430,600	0	25,430,600	1,744,846	139,737	23,685,754
Servicios Financieros, Bancarios y Comerciales	2,165,500	0	2,165,500	67,369	67,369	2,098,131
Servicios de Instalación, Reparación, Mantenimiento y Conservación	18,415,825	0	18,415,825	446,976	363,735	17,968,849
Servicios de Comunicación Social y Publicidad.	30,903,000	0	30,903,000	104,708	104,708	30,798,292
Servicios de Traslado y Viáticos	4,311,276	19,640	4,330,916	560,085	558,389	3,770,831
Servicios Oficiales	6,022,080	53,972	6,076,052	322,018	303,964	5,754,034

Ejercicio del Presupuesto por Capítulo del Gasto	Egresos Aprobado Anual (1)	Ampliaciones/ (Reducciones) (2)	Egresos Modificado Anual (3=1+2)	Egresos Devengado Anual (4)	Egresos Pagado Anual (5)	Subejercicio (6 = 3 - 4)
Otros Servicios Generales	260,000	0	260,000	4,896	4,896	255,104
Transferencias, Asignaciones, Subsidios y Otras Ayudas	379,430,631	6,054,565	385,485,196	43,286,865	28,870,628	342,198,331
Transferencias Internas y Asignaciones al Sector Público	0	800,000	800,000	0	0	800,000
Transferencias al Resto del Sector Público			0			0
Subsidios y Subvenciones			0			0
Ayudas Sociales	379,330,631	5,254,565	384,585,196	43,286,865	28,870,628	341,298,331
Pensiones y Jubilaciones			0			0
Transferencias a Fideicomisos, Mandatos y Otros Análogos			0			0
Transferencias a la Seguridad Social			0			0
Donativos	100,000	0	100,000	0	0	100,000
Transferencias al Exterior			0			0
Bienes Muebles, Inmuebles e Intangibles	17,756,734	9,806,997	27,563,731	46,246	46,246	27,517,485
Mobiliario y Equipo de Administración	3,151,340	50,000	3,201,340	2,025	2,025	3,199,315
Mobiliario y Equipo Educativo y Recreativo	95,000	44,221	139,221	44,220	44,220	95,001
Equipo e Instrumental Médico y de Laboratorio	940,000	9,712,776	10,652,776	0	0	10,652,776
Vehículos y Equipo de Transporte	13,450,394	0	13,450,394	0	0	13,450,394
Equipo de Defensa y Seguridad			0			0
Maquinaria, Otros Equipos y Herramientas	120,000	0	120,000	0	0	120,000
Activos Biológicos			0			0
Bienes Inmuebles			0			0
Activos Intangibles			0			0
Inversión Pública	0	12,962,656	12,962,656	2,157,726	2,157,726	10,804,930
Obra Pública en Bienes de Dominio Público			0			0
Obra Pública en Bienes Propios	0	12,962,656	12,962,656	2,157,726	2,157,726	10,804,930
Proyectos Productivos y Acciones de Fomento			0			0
Inversiones Financieras y Otras Provisiones	0	0	0	0	0	0
Inversiones Para el Fomento de Actividades Productivas.			0			0
Acciones y Participaciones de Capital			0			0

Ejercicio del Presupuesto por Capítulo del Gasto	Egresos Aprobado Anual (1)	Ampliaciones/ (Reducciones) (2)	Egresos Modificado Anual (3=1+2)	Egresos Devengado Anual (4)	Egresos Pagado Anual (5)	Subejercicio (6 = 3 - 4)
Compra de Títulos y Valores			0			0
Concesión de Préstamos			0			0
Inversiones en Fideicomisos, Mandatos y Otros Análogos			0			0
Otras Inversiones Financieras			0			0
Provisiones para Contingencias y Otras Erogaciones Especiales			0			0
Participaciones y Aportaciones	0	0	0	0	0	0
Participaciones			0			0
Aportaciones			0			0
Convenios			0			0
Deuda Pública	0	0	0	0	0	0
Amortización de la Deuda Pública			0			0
Intereses de la Deuda Pública			0			0
Comisiones de la Deuda Pública			0			0
Gastos de la Deuda Pública			0			0
Costo por Coberturas			0			0
Apoyos Financieros			0			0
Adeudos de Ejercicios Fiscales Anteriores (Adefas)			0			0
Total del Gasto	764,129,542	26,013,179	790,142,721	115,061,308	98,461,109	675,081,413

C.P. ANA LUISA LEOS SELDNER
Contadora General

ING. MARÍA YOSELINE ACUÑA OCEJO
Directora de Planeación y Finanzas

C.P. JUAN CARLOS ENCINAS IBARRA
Coordinador General de Administración

LIC. KARINA TERESITA ZÁRATE FÉLIX
Directora General

Sistema Estatal de Evaluación
SISTEMA PARA EL DESARROLLO INTEGRAL DE LA FAMILIA DEL ESTADO DE SONORA

ETCA-II-05

Estado Analítico del Ejercicio del Presupuesto de Egresos Detallado - LDF

Clasificación por Objeto del Gasto (Capítulo y Concepto)

Del 01 de Enero al 31 de Marzo de 2018

(PESOS)

TRIMESTRE: PRIMERO 2018

Concepto (c)	Egresos					Subejercicio (e)
	Aprobado (d)	Ampliaciones/ (Reducciones)	Modificado	Devengado	Pagado	
I. Gasto No Etiquetado	545,530,153.00	16,544,002.69	562,074,155.69	76,447,858.11	72,976,395.74	485,626,297.58
A. Servicios Personales	254,892,316.00	-	251,988,364.21	64,793,103.23	64,392,175.94	187,195,260.98
a1) Remuneraciones al Personal de Carácter Permanente	134,054,476.00	-	122,463,989.88	36,912,102.93	36,589,779.61	85,551,886.95
a2) Remuneraciones al Personal de Carácter Transitorio	-	-	-	-	-	-
a3) Remuneraciones Adicionales y Especiales	41,640,573.00	344,699.83	41,985,272.83	4,556,600.77	4,527,680.58	37,428,672.06
a4) Seguridad Social	46,998,419.00	7,394,832.15	54,393,251.15	16,462,612.09	16,462,612.09	37,930,639.06
a5) Otras Prestaciones Sociales y Económicas	26,620,152.00	847,002.35	27,467,154.35	6,741,064.30	6,694,791.99	20,726,090.05
a6) Previsiones	-	-	-	-	-	-
a7) Pago de Estímulos a Servidores Públicos	5,578,696.00	100,000.00	5,678,696.00	120,723.14	117,311.67	5,557,972.86
B. Materiales y Suministros	11,724,860.00	19,300.00	11,744,160.00	940,568.91	926,967.28	10,803,591.09
b1) Materiales de Administración, Emisión de Documentos y Artículos Oficiales	-	-	-	-	-	-
b2) Alimentos y Utensilios	351,600.00	-	351,600.00	7,366.46	7,366.46	344,233.54
b3) Materias Primas y Materiales de Producción y Comercialización	2,360,000.00	-	2,360,000.00	3,131.08	2,210.98	2,356,868.92
b4) Materiales y Artículos de Construcción y de Reparación	935,480.00	-	935,480.00	21,066.11	19,378.31	914,413.89
b5) Productos Químicos, Farmacéuticos y de Laboratorio	1,943,650.00	-	1,943,650.00	62,751.87	61,996.87	1,880,898.13
b6) Combustibles, Lubricantes y Aditivos	4,929,740.00	19,300.00	4,949,040.00	799,175.20	793,173.17	4,149,864.80
b7) Vestuario, Blancos, Prendas de Protección y Artículos Deportivos	697,150.00	-	697,150.00	10,139.32	10,139.32	687,010.68
b8) Materiales y Suministros Para Seguridad	-	-	-	-	-	-
b9) Herramientas, Refacciones y Accesorios Menores	507,240.00	-	507,240.00	36,938.87	32,702.17	470,301.13
C. Servicios Generales	100,325,001.00	73,612.00	100,398,613.00	3,836,798.51	2,067,365.06	96,561,814.49
c1) Servicios Básicos	8,330,720.00	-	8,330,720.00	526,291.76	523,816.76	7,804,428.24
c2) Servicios de Arrendamiento	4,486,000.00	-	4,486,000.00	59,609.06	750.01	4,426,390.94
c3) Servicios Profesionales, Científicos, Técnicos y Otros Servicios	25,430,600.00	-	25,430,600.00	1,744,845.91	139,736.63	23,685,754.09
c4) Servicios Financieros, Bancarios y Comerciales	2,165,500.00	-	2,165,500.00	67,369.29	67,369.29	2,098,130.71
c5) Servicios de Instalación, Reparación, Mantenimiento y Conservación	18,415,825.00	-	18,415,825.00	446,975.88	363,735.07	17,968,849.12
c6) Servicios de Comunicación Social y Publicidad	30,903,000.00	-	30,903,000.00	104,708.25	104,708.25	30,798,291.75
c7) Servicios de Traslado y Viáticos	4,311,276.00	19,640.00	4,330,916.00	560,084.64	558,388.64	3,770,831.36

Concepto (c)	Egresos					Subejercicio (e)
	Aprobado (d)	Ampliaciones/ (Reducciones)	Modificado	Devengado	Pagado	
c8) Servicios Oficiales	6,022,080.00	53,972.00	6,076,052.00	322,017.72	303,964.41	5,754,034.28
c9) Otros Servicios Generales	260,000.00	-	260,000.00	4,896.00	4,896.00	255,104.00
D. Transferencias, Asignaciones, Subsidios y Otras Ayudas	172,521,636.00	6,054,565.32	178,576,201.32	4,673,415.64	3,385,915.64	173,902,785.68
d1) Transferencias Internas y Asignaciones al Sector Público	-	800,000.00	800,000.00	-	-	800,000.00
d2) Transferencias al Resto del Sector Público			-			-
d3) Subsidios y Subvenciones			-			-
d4) Ayudas Sociales	172,421,636.00	5,254,565.32	177,676,201.32	4,673,415.64	3,385,915.64	173,002,785.68
d5) Pensiones y Jubilaciones			-			-
d6) Transferencias a Fideicomisos, Mandatos y Otros Análogos			-			-
d7) Transferencias a la Seguridad Social			-			-
d8) Donativos	100,000.00	-	100,000.00	-	-	100,000.00
d9) Transferencias al Exterior			-			-
E. Bienes Muebles, Inmuebles e Intangibles	6,066,340.00	337,821.00	6,404,161.00	46,245.78	46,245.78	6,357,915.22
e1) Mobiliario y Equipo de Administración	3,151,340.00	50,000.00	3,201,340.00	2,025.30	2,025.30	3,199,314.70
e2) Mobiliario y Equipo Educativo y Recreativo	95,000.00	44,221.00	139,221.00	44,220.48	44,220.48	95,000.52
e3) Equipo e Instrumental Médico y de Laboratorio	940,000.00	243,600.00	1,183,600.00	-	-	1,183,600.00
e4) Vehículos y Equipo de Transporte	1,760,000.00	-	1,760,000.00	-	-	1,760,000.00
e5) Equipo de Defensa y Seguridad			-			-
e6) Maquinaria, Otros Equipos y Herramientas	120,000.00	-	120,000.00	-	-	120,000.00
e7) Activos Biológicos			-			-
e8) Bienes Inmuebles			-			-
e9) Activos Intangibles			-			-
F. Inversión Pública	-	12,962,656.16	12,962,656.16	2,157,726.04	2,157,726.04	10,804,930.12
f1) Obra Pública en Bienes de Dominio Público			-			-
f2) Obra Pública en Bienes Propios	-	12,962,656.16	12,962,656.16	2,157,726.04	2,157,726.04	10,804,930.12
f3) Proyectos Productivos y Acciones de Fomento			-			-
G. Inversiones Financieras y Otras Provisiones	-	-	-	-	-	-
g1) Inversiones Para el Fomento de Actividades Productivas			-			-

Concepto (c)	Egresos					Subejercicio (e)
	Aprobado (d)	Ampliaciones/ (Reducciones)	Modificado	Devengado	Pagado	
g2) Acciones y Participaciones de Capital			-			-
g3) Compra de Títulos y Valores			-			-
g4) Concesión de Préstamos			-			-
g5) Inversiones en Fideicomisos, Mandatos y Otros Análogos			-			-
Fideicomiso de Desastres Naturales (Informativo)			-			-
g6) Otras Inversiones Financieras			-			-
g7) Provisiones para Contingencias y Otras Erogaciones Especiales			-			-
H. Participaciones y Aportaciones	-	-	-	-	-	-
h1) Participaciones			-			-
h2) Aportaciones			-			-
h3) Convenios			-			-
I. Deuda Pública	-	-	-	-	-	-
i1) Amortización de la Deuda Pública			-			-
i2) Intereses de la Deuda Pública			-			-
i3) Comisiones de la Deuda Pública			-			-
i4) Gastos de la Deuda Pública			-			-
i5) Costo por Coberturas			-			-
i6) Apoyos Financieros			-			-
i7) Adeudos de Ejercicios Fiscales Anteriores (ADEFAS)			-			-
II. Gasto Etiquetado	218,599,389.00	9,469,176.00	228,068,565.00	38,613,449.55	25,484,712.77	189,455,115.45
A. Servicios Personales	-	-	-	-	-	-
a1) Remuneraciones al Personal de Carácter Permanente			-			-
a2) Remuneraciones al Personal de Carácter Transitorio			-			-
a3) Remuneraciones Adicionales y Especiales			-			-
a4) Seguridad Social			-			-
a5) Otras Prestaciones Sociales y Económicas			-			-
a6) Previsiones			-			-
a7) Pago de Estímulos a Servidores Públicos			-			-

Concepto (c)	Egresos					Subejercicio (e)
	Aprobado (d)	Ampliaciones/ (Reducciones)	Modificado	Devengado	Pagado	
B. Materiales y Suministros	-	-	-	-	-	-
b1) Materiales de Administración, Emisión de Documentos y Artículos Oficiales			-			-
b2) Alimentos y Utensilios			-			-
b3) Materias Primas y Materiales de Producción y Comercialización			-			-
b4) Materiales y Artículos de Construcción y de Reparación			-			-
b5) Productos Químicos, Farmacéuticos y de Laboratorio			-			-
b6) Combustibles, Lubricantes y Aditivos			-			-
b7) Vestuario, Blancos, Prendas de Protección y Artículos Deportivos			-			-
b8) Materiales y Suministros Para Seguridad			-			-
b9) Herramientas, Refacciones y Accesorios Menores			-			-
C. Servicios Generales	-	-	-	-	-	-
c1) Servicios Básicos			-			-
c2) Servicios de Arrendamiento			-			-
c3) Servicios Profesionales, Científicos, Técnicos y Otros Servicios			-			-
c4) Servicios Financieros, Bancarios y Comerciales			-			-
c5) Servicios de Instalación, Reparación, Mantenimiento y Conservación			-			-
c6) Servicios de Comunicación Social y Publicidad			-			-
c7) Servicios de Traslado y Viáticos			-			-
c8) Servicios Oficiales			-			-
c9) Otros Servicios Generales			-			-
D. Transferencias, Asignaciones, Subsidios y Otras Ayudas	206,908,995.00	-	206,908,995.00	38,613,449.55	25,484,712.77	168,295,545.45
d1) Transferencias Internas y Asignaciones al Sector Público			-			-
d2) Transferencias al Resto del Sector Público			-			-
d3) Subsidios y Subvenciones			-			-
d4) Ayudas Sociales	206,908,995.00	-	206,908,995.00	38,613,449.55	25,484,712.77	168,295,545.45
d5) Pensiones y Jubilaciones			-			-
d6) Transferencias a Fideicomisos, Mandatos y Otros Análogos			-			-
d7) Transferencias a la Seguridad Social			-			-

Concepto (c)	Egresos					Subejercicio (e)
	Aprobado (d)	Ampliaciones/ (Reducciones)	Modificado	Devengado	Pagado	
d8) Donativos			-			-
d9) Transferencias al Exterior			-			-
E. Bienes Muebles, Inmuebles e Intangibles	11,690,394.00	9,469,176.00	21,159,570.00	-	-	21,159,570.00
e1) Mobiliario y Equipo de Administración	-		-			-
e2) Mobiliario y Equipo Educativo y Recreativo			-			-
e3) Equipo e Instrumental Médico y de Laboratorio	-	9,469,176.00	9,469,176.00	-	-	9,469,176.00
e4) Vehículos y Equipo de Transporte	11,690,394.00	-	11,690,394.00	-	-	11,690,394.00
e5) Equipo de Defensa y Seguridad			-			-
e6) Maquinaria, Otros Equipos y Herramientas			-			-
e7) Activos Biológicos			-			-
e8) Bienes Inmuebles			-			-
e9) Activos Intangibles			-			-
F. Inversión Pública	-	-	-	-	-	-
f1) Obra Pública en Bienes de Dominio Público			-			-
f2) Obra Pública en Bienes Propios			-			-
f3) Proyectos Productivos y Acciones de Fomento			-			-
G. Inversiones Financieras y Otras Provisiones	-	-	-	-	-	-
g1) Inversiones Para el Fomento de Actividades Productivas			-			-
g2) Acciones y Participaciones de Capital			-			-
g3) Compra de Títulos y Valores			-			-
g4) Concesión de Préstamos			-			-
g5) Inversiones en Fideicomisos, Mandatos y Otros Análogos			-			-
Fideicomiso de Desastres Naturales (Informativo)			-			-
g6) Otras Inversiones Financieras			-			-
g7) Provisiones para Contingencias y Otras Erogaciones Especiales			-			-
H. Participaciones y Aportaciones	-	-	-	-	-	-
h1) Participaciones			-			-
h2) Aportaciones			-			-

Concepto (c)	Egresos					Subejercicio (e)
	Aprobado (d)	Ampliaciones/ (Reducciones)	Modificado	Devengado	Pagado	
h3) Convenios			-			-
I. Deuda Pública	-	-	-	-	-	-
i1) Amortización de la Deuda Pública			-			-
i2) Intereses de la Deuda Pública			-			-
i3) Comisiones de la Deuda Pública			-			-
i4) Gastos de la Deuda Pública			-			-
i5) Costo por Coberturas			-			-
i6) Apoyos Financieros			-			-
i7) Adeudos de Ejercicios Fiscales Anteriores (ADEFAS)			-			-
III. Total de Egresos	764,129,542.00	26,013,178.69	790,142,720.69	115,061,307.66	98,461,108.51	675,081,413.03

C.P. ANA LUISA LEOS SELDNER
Contadora General

ING. MARÍA YOSELINE ACUÑA OCEJO
Directora de Planeación y Finanzas

C.P. JUAN CARLOS ENCINAS IBARRA
Coordinador General de Administración

LIC. KARINA TERESITA ZÁRATE FÉLIX
Directora General

Sistema Estatal de Evaluación
Estado Analítico del Ejercicio Presupuesto de Egresos
Clasificación Económica (por Tipo de Gasto)
SISTEMA PARA EL DESARROLLO INTEGRAL DE LA FAMILIA DEL ESTADO DE SONORA
Del 01 de Enero al 31 de Marzo de 2018
(PESOS)

ETCA-II-06

TRIMESTRE: PRIMERO 2018

Concepto	Egresos Aprobado Anual (1)	Ampliaciones/ (Reducciones) (2)	Egresos Modificado Anual (3=1+2)	Egresos Devengado Anual (4)	Egresos Pagado Anual (5)	Subejercicio (6 = 3 - 4)
Gasto Corriente	746,372,808	3,243,526	749,616,334	112,857,336	96,257,137	636,758,998
Gasto de Capital	17,756,734	22,769,653	40,526,387	2,203,972	2,203,972	38,322,415
Amortización del la Deuda y Disminución de Pasivos			0			0
Pensiones y Jubilaciones			0			0
Participaciones			0			0
Total del Gasto	764,129,542	26,013,179	790,142,721	115,061,308	98,461,109	675,081,413

C.P. ANA LUISA LEOS SELDNER
Contadora General

ING. MARÍA YOSELINE ACUÑA OCEJO
Directora de Planeación y Finanzas

C.P. JUAN CARLOS ENCINAS IBARRA
Coordinador General de Administración

LIC. KARINA TERESITA ZÁRATE FÉLIX
Directora General

Sistema Estatal de Evaluación
Estado Analítico del Ejercicio Presupuesto de Egresos
Clasificación Administrativa (Por Unidad Administrativa)
SISTEMA PARA EL DESARROLLO INTEGRAL DE LA FAMILIA DEL ESTADO DE SONORA
Del 01 de Enero al 31 de Marzo de 2018

ETCA-II-07

(PESOS)

TRIMESTRE: PRIMERO 2018

Clasificación Administrativa (Por Unidad Administrativa)	Egresos Aprobado Anual (1)	Ampliaciones/ (Reducciones) (2)	Egresos Modificado Anual (3=1+2)	Egresos Devengado Anual (4)	Egresos Pagado Anual (5)	Subejercicio (6 = 3 - 4)
DIRECCION GENERAL	68,474,234	-3,003,810	65,470,424	7,125,414	7,105,988	58,345,010
DIRECCION DE ATENCION A POBLACION VULNERABLE Y CENTROS ASISTENCIALES	91,305,309	1,750,169	93,055,478	20,507,580	20,456,944	72,547,898
COORDINACION GENERAL DE OPERACION	1,825,107	-11,848	1,813,259	417,597	417,597	1,395,661
DIRECCION DE PROGRAMA ALIMENTARIOS Y DESAYUNOS ESCOLARES	249,860,078	-344,202	249,515,876	41,649,873	28,554,148	207,866,002
PROCURADURIA DE PROTECCION DE NIÑAS, NIÑOS Y ADOLESCENTES	50,499,399	-1,118,323	49,381,076	9,283,579	9,268,659	40,097,496
ORGANO DE CONTROL Y DESARROLLO ADMINISTRATIVO	2,673,880	15,886	2,689,766	696,342	696,342	1,993,424
COORDINACION GENERAL DE ADMINISTRACION	11,736,219	12,701,797	24,438,016	2,821,321	2,821,321	21,616,695
DIRECCION DE RECURSOS HUMANOS	14,538,307	7,134,760	21,673,067	6,359,098	5,998,798	15,313,969
DIRECCION DE RECURSOS MATERIALES Y SERVICIOS GENERALES	59,341,664	-189,192	59,152,472	6,995,060	5,248,536	52,157,412
DIRECCION DE PLANEACION Y FINANZAS	14,864,827	-309,598	14,555,229	3,500,103	3,493,421	11,055,126
DIRECCION DE ORGANISMOS DE LA SOCIEDAD CIVIL	82,931,477	341,872	83,273,349	907,222	907,222	82,366,127
DIRECCION DE ATENCION A PERSONAS CON DISCAPACIDAD	95,870,168	9,465,026	105,335,194	11,826,987	10,570,002	93,508,207
PROCURADURIA DE LA DEFENSA DEL ADULTO MAYOR	20,208,873	-419,357	19,789,516	2,971,130	2,922,130	16,818,386
Total del Gasto	764,129,542	26,013,179	790,142,721	115,061,308	98,461,109	675,081,413

C.P. ANA LUISA LEOS SELDNER
 Contadora General

ING. MARÍA YOSELINE ACUÑA OCEJO
 Directora de Planeación y Finanzas

C.P. JUAN CARLOS ENCINAS IBARRA
 Coordinador General de Administración

LIC. KARINA TERESITA ZÁRATE FÉLIX
 Directora General

Sistema Estatal de Evaluación
SISTEMA PARA EL DESARROLLO INTEGRAL DE LA FAMILIA DEL ESTADO DE SONORA

ETCA-II-08

Estado Analítico del Ejercicio del Presupuesto de Egresos Detallado - LDF

Clasificación Administrativa

Del 01 de Enero al 31 de Marzo de 2018

(PESOS)

TRIMESTRE: PRIMERO 2018

Concepto (c)	Egresos					Subejercicio (e)
	Aprobado (d)	Ampliaciones/ (Reducciones)	Modificado	Devengado	Pagado	
I. Gasto No Etiquetado	545,530,153.00	16,544,002.69	562,074,155.69	76,447,858.11	72,976,395.74	485,626,297.58
A. DIRECCION GENERAL	68,474,234.00	3,003,810.07	65,470,423.93	7,125,414.35	7,105,987.99	58,345,009.58
B. DIRECCION DE ATENCION A POBLACION VULNERABLE Y CENTROS ASISTENCIALES	72,240,307.00	1,750,169.27	73,990,476.27	19,563,109.67	19,548,770.59	54,427,366.60
C. COORDINACION GENERAL DE OPERACIÓN	1,825,107.00	11,848.46	1,813,258.54	417,597.44	417,597.44	1,395,661.10
D. DIRECCION DE PROGRAMA ALIMENTARIOS Y DESAYUNOS ESCOLARES	71,326,121.00	344,202.46	70,981,918.54	4,191,191.02	4,183,627.21	66,790,727.52
E. PROCURADURIA DE PROTECCION DE NIÑAS, NIÑOS Y ADOLESCENTES	46,799,399.00	1,118,323.27	45,681,075.73	9,073,282.85	9,062,640.50	36,607,792.88
F. ORGANO DE CONTROL Y DESARROLLO ADMINISTRATIVO	2,673,880.00	15,885.74	2,689,765.74	696,341.94	696,341.94	1,993,423.80
G. COORDINACION GENERAL DE ADMINISTRACION	8,526,190.00	12,701,796.98	21,227,986.98	2,821,320.52	2,821,320.52	18,406,666.46
H. DIRECCION DE RECURSOS HUMANOS	14,538,307.00	7,134,760.44	21,673,067.44	6,359,098.30	5,998,798.30	15,313,969.14
I. DIRECCION DE RECURSOS MATERIALES Y SERVICIOS GENERALES	59,341,664.00	189,192.14	59,152,471.86	6,995,060.27	5,248,535.76	52,157,411.59
J. DIRECCION DE PLANEACION Y FINANZAS	14,864,827.00	309,598.06	14,555,228.94	3,500,102.82	3,493,421.43	11,055,126.12
K. DIRECCION DE ORGANISMOS DE LA SOCIEDAD CIVIL	82,931,477.00	341,871.87	83,273,348.87	907,222.11	907,222.11	82,366,126.76
L. DIRECCION DE ATENCION A PERSONAS CON DISCAPACIDAD	81,779,767.00	4,150.00	81,775,617.00	11,826,986.91	10,570,002.04	69,948,630.09
M. PROCURADURIA DE LA DEFENSA DEL ADULTO MAYOR	20,208,873.00	419,357.15	19,789,515.85	2,971,129.91	2,922,129.91	16,818,385.94
II. Gasto Etiquetado	218,599,389.00	9,469,176.00	228,068,565.00	38,613,449.55	25,484,712.77	189,455,115.45
A. DIRECCION GENERAL	-	-	-	-	-	-
B. DIRECCION DE ATENCION A POBLACION VULNERABLE Y CENTROS ASISTENCIALES	19,065,002.00	-	19,065,002.00	944,470.57	908,173.44	18,120,531.43
C. COORDINACION GENERAL DE OPERACIÓN	-	-	-	-	-	-
D. DIRECCION DE PROGRAMA ALIMENTARIOS Y DESAYUNOS ESCOLARES	178,533,957.00	-	178,533,957.00	37,458,682.42	24,370,521.02	141,075,274.58
E. PROCURADURIA DE PROTECCION DE NIÑAS, NIÑOS Y ADOLESCENTES	3,700,000.00	-	3,700,000.00	210,296.56	206,018.31	3,489,703.44
F. ORGANO DE CONTROL Y DESARROLLO ADMINISTRATIVO	-	-	-	-	-	-
G. COORDINACION GENERAL DE ADMINISTRACION	3,210,029.00	-	3,210,029.00	-	-	3,210,029.00
H. DIRECCION DE RECURSOS HUMANOS	-	-	-	-	-	-
I. DIRECCION DE RECURSOS MATERIALES Y SERVICIOS GENERALES	-	-	-	-	-	-
J. DIRECCION DE PLANEACION Y FINANZAS	-	-	-	-	-	-
K. DIRECCION DE ORGANISMOS DE LA SOCIEDAD CIVIL	-	-	-	-	-	-
L. DIRECCION DE ATENCION A PERSONAS CON DISCAPACIDAD	14,090,401.00	9,469,176.00	23,559,577.00	-	-	23,559,577.00
M. PROCURADURIA DE LA DEFENSA DEL ADULTO MAYOR	-	-	-	-	-	-
III. Total de Egresos	764,129,542.00	26,013,178.69	790,142,720.69	115,061,307.66	98,461,108.51	675,081,413.03

C.P. ANA LUISA LEOS SELDNER
Contadora General

ING. MARÍA YOSELINE ACUÑA OCEJO
Directora de Planeación y Finanzas

ITC KARINA TEPESTA ZÁRATE FÉLIX

Sistema Estatal de Evaluación
Estado Analítico del Ejercicio Presupuesto de Egresos
Clasificación Administrativa (Por Poderes)
SISTEMA PARA EL DESARROLLO INTEGRAL DE LA FAMILIA DEL ESTADO DE SONORA
Del 01 de Enero al 31 de Marzo de 2018

ETCA-II-09

(PESOS)

TRIMESTRE: PRIMERO 2018

Clasificación Administrativa (Por Poderes)	Egresos Aprobado Anual (1)	Ampliaciones/ (Reducciones) (2)	Egresos Modificado Anual (3=1+2)	Egresos Devengado Anual (4)	Egresos Pagado Anual (5)	Subejercicio (6 = 3 - 4)
Poder Ejecutivo	764,129,542	26,013,179	790,142,721	115,061,308	98,461,109	675,081,413
Poder Legislativo			0			0
Poder Judicial			0			0
Órganos Autónomos			0			0
Total del Gasto	764,129,542	26,013,179	790,142,721	115,061,308	98,461,109	675,081,413

C.P. ANA LUISA LEOS SELDNER
Contadora General

ING. MARÍA YOSELINE ACUÑA OCEJO
Directora de Planeación y Finanzas

C.P. JUAN CARLOS ENCINAS IBARRA
Coordinador General de Administración

LIC. KARINA TERESITA ZÁRATE FÉLIX
Directora General

Sistema Estatal de Evaluación
Estado Analítico del Ejercicio Presupuesto de Egresos
Clasificación Administrativa (Por Tipo de Organismos o Entidad Paraestatal)
SISTEMA PARA EL DESARROLLO INTEGRAL DE LA FAMILIA DEL ESTADO DE SONORA
Del 01 de Enero al 31 de Marzo de 2018

ETCA-II-10

(PESOS)

TRIMESTRE: PRIMERO 2018

Concepto	Egresos Aprobado Anual (1)	Ampliaciones/ (Reducciones) (2)	Egresos Modificado Anual (3=1+2)	Egresos Devengado Anual (4)	Egresos Pagado Anual (5)	Subejercicio (6 = 3 - 4)
Entidades Paraestatales y Fideicomisos No Empresariales y No Financieros	764,129,542	26,013,179	790,142,721	115,061,308	98,461,109	675,081,413
Instituciones Públicas de la Seguridad Social			0			0
Entidades Paraestatales Empresariales No Financieras con Participación Estatal Mayoritaria	0	0	0	0	0	0
Fideicomisos Empresariales No Financieros con Participación Estatal Mayoritaria			0			0
Entidades Paraestatales Empresariales Financieras Monetarias con Participación Estatal Mayoritaria			0			0
Entidades Paraestatales Empresariales Financieras No Monetarias con Participación Estatal Mayoritaria			0			0
Fideicomisos Financieros Públicos con Participación Estatal Mayoritaria			0			0
Total del Gasto	764,129,542	26,013,179	790,142,721	115,061,308	98,461,109	675,081,413

C.P. ANA LUISA LEOS SELDNER
Contadora General

ING. MARÍA YOSELIN ACUÑA OCEJO
Directora de Planeación y Finanzas

C.P. JUAN CARLOS ENCINAS IBARRA
Coordinador General de Administración

LIC. KARINA TERESITA ZÁRATE FÉLIX
Directora General

Sistema Estatal de Evaluación
Estado Analítico del Ejercicio Presupuesto de Egresos
Clasificación Funcional (Finalidad y Función)
SISTEMA PARA EL DESARROLLO INTEGRAL DE LA FAMILIA DEL ESTADO DE SONORA
Del 01 de Enero al 31 de Marzo de 2018
(PESOS)

ETCA-II-11

TRIMESTRE: PRIMERO 2018

Concepto	Egresos Aprobado Anual (1)	Ampliaciones/ (Reducciones) (2)	Egresos Modificado Anual (3=1+2)	Egresos Devengado Anual (4)	Egresos Pagado Anual (5)	Subejercicio (6 = 3 - 4)
Gobierno	0	0	0	0	0	0
Legislación			0			0
Justicia			0			0
Coordinación de la Política de Gobierno			0			0
Relaciones Exteriores			0			0
Asuntos Financieros y Hacendarios	0	0	0	0	0	0
Seguridad Nacional			0			0
Asuntos de Orden Público y Seguridad Interior			0			0
Otros Servicios Generales			0			0
Desarrollo Social	764,129,542	26,013,179	790,142,721	115,061,308	98,461,109	675,081,413
Protección Ambiental			0			0
Viviendas y Servicios a la Comunidad			0			0
Salud	0	0	0	0	0	0
Recreación, Cultura y Otras Manifestaciones Sociales			0			0
Educación			0			0
Protección Social	764,129,542	26,013,179	790,142,721	115,061,308	98,461,109	675,081,413
Otros Asuntos Sociales			0			0
Desarrollo Económico	0	0	0	0	0	0
Asuntos Económicos, Comerciales y Laborales en General			0			0
Agropecuaria, Silvicultura, Pesca y Caza			0			0
Combustibles y Energía			0			0
Minería, Manufacturas y Construcción			0			0
Transporte			0			0
Comunicaciones			0			0
Turismo			0			0
Ciencia, Tecnología e Innovación			0			0
Otras Industrias y Otros Asuntos Económicos			0			0
Otras No Clasificadas en funciones anteriores	0	0	0	0	0	0
Transacciones de la Deuda Pública / Costo financiero de la Deuda			0			0
Transferencias, Participaciones y Aportaciones entre Diferentes Niveles y Órdenes de gobierno			0			0
Saneamiento del Sistema Financiero			0			0
Adeudos de ejercicios Fiscales Anteriores			0			0
Total del Gasto	764,129,542	26,013,179	790,142,721	115,061,308	98,461,109	675,081,413

C.P. ANA LUISA LEOS SELDNER
Contadora General

ING. MARÍA YOSELINE ACUÑA OCEJO
Directora de Planeación y Finanzas

C.P. JUAN CARLOS ENCINAS IBARRA
Coordinador General de Administración

LIC. KARINA TERESITA ZÁRATE FÉLIX
Directora General

Sistema Estatal de Evaluación
SISTEMA PARA EL DESARROLLO INTEGRAL DE LA FAMILIA DEL ESTADO DE SONORA

ETCA-II-12

Estado Analítico del Ejercicio del Presupuesto de Egresos Detallado - LDF

Clasificación Funcional (Finalidad y Función)

Del 01 de Enero al 31 de Marzo de 2018

(PESOS)

RIMESTRE: PRIMERO 20

Concepto (c)	Egresos					Subejercicio (e)
	Aprobado (d)	Ampliaciones/ (Reducciones)	Modificado	Devengado	Pagado	
I. Gasto No Etiquetado	545,530,153.00	16,544,002.69	562,074,155.69	76,447,858.11	72,976,395.74	485,626,297.58
A. Gobierno	-	-	-	-	-	-
a1) Legislación			-			-
a2) Justicia			-			-
a3) Coordinación de la Política de Gobierno			-			-
a4) Relaciones Exteriores			-			-
a5) Asuntos Financieros y Hacendarios			-			-
a6) Seguridad Nacional			-			-
a7) Asuntos de Orden Público y de Seguridad Interior			-			-
a8) Otros Servicios Generales			-			-
B. Desarrollo Social	545,530,153.00	16,544,002.69	562,074,155.69	76,447,858.11	72,976,395.74	485,626,297.58
b1) Protección Ambiental			-			-
b2) Vivienda y Servicios a la Comunidad			-			-
b3) Salud			-			-
b4) Recreación, Cultura y Otras Manifestaciones Sociales			-			-
b5) Educación			-			-
b6) Protección Social	545,530,153.00	16,544,002.69	562,074,155.69	76,447,858.11	72,976,395.74	485,626,297.58
b7) Otros Asuntos Sociales			-			-
C. Desarrollo Económico	-	-	-	-	-	-
c1) Asuntos Económicos, Comerciales y Laborales en General			-			-
c2) Agropecuaria, Silvicultura, Pesca y Caza			-			-
c3) Combustibles y Energía			-			-
c4) Minería, Manufacturas y Construcción			-			-
c5) Transporte			-			-
c6) Comunicaciones			-			-
c7) Turismo			-			-
c8) Ciencia, Tecnología e Innovación			-			-
c9) Otras Industrias y Otros Asuntos Económicos			-			-
D. Otras No Clasificadas en Funciones Anteriores	-	-	-	-	-	-
d1) Transacciones de la Deuda Pública / Costo Financiero de la Deuda			-			-
d2) Transferencias, Participaciones y Aportaciones Entre Diferentes Niveles y Ordenes de Gobierno			-			-
d3) Saneamiento del Sistema Financiero			-			-
d4) Adeudos de Ejercicios Fiscales Anteriores			-			-
II. Gasto Etiquetado	218,599,389.00	9,469,176.00	228,068,565.00	38,613,449.55	25,484,712.77	189,455,115.45
A. Gobierno	-	-	-	-	-	-
a1) Legislación			-			-
a2) Justicia			-			-
a3) Coordinación de la Política de Gobierno			-			-
a4) Relaciones Exteriores			-			-
a5) Asuntos Financieros y Hacendarios			-			-
a6) Seguridad Nacional			-			-
a7) Asuntos de Orden Público y de Seguridad Interior			-			-
a8) Otros Servicios Generales			-			-
B. Desarrollo Social	218,599,389.00	9,469,176.00	228,068,565.00	38,613,449.55	25,484,712.77	189,455,115.45
b1) Protección Ambiental			-			-
b2) Vivienda y Servicios a la Comunidad			-			-

Concepto (c)	Egresos				Subejercicio (e)	
	Aprobado (d)	Ampliaciones/ (Reducciones)	Modificado	Devengado		Pagado
b3) Salud			-			-
b4) Recreación, Cultura y Otras Manifestaciones Sociales			-			-
b5) Educación			-			-
b6) Protección Social	218,599,389.00	9,469,176.00	228,068,565.00	38,613,449.55	25,484,712.77	189,455,115.45
b7) Otros Asuntos Sociales			-			-
C. Desarrollo Económico	-	-	-	-	-	-
c1) Asuntos Económicos, Comerciales y Laborales en General			-			-
c2) Agropecuaria, Silvicultura, Pesca y Caza			-			-
c3) Combustibles y Energía			-			-
c4) Minería, Manufacturas y Construcción			-			-
c5) Transporte			-			-
c6) Comunicaciones			-			-
c7) Turismo			-			-
c8) Ciencia, Tecnología e Innovación			-			-
c9) Otras Industrias y Otros Asuntos Económicos			-			-
D. Otras No Clasificadas en Funciones Anteriores	-	-	-	-	-	-
d1) Transacciones de la Deuda Pública / Costo Financiero de la Deuda	-	-	-	-	-	-
d2) Transferencias, Participaciones y Aportaciones Entre Diferentes Niveles y Ordenes de Gobierno	-	-	-	-	-	-
d3) Saneamiento del Sistema Financiero	-	-	-	-	-	-
d4) Adeudos de Ejercicios Fiscales Anteriores	-	-	-	-	-	-
III. Total de Egresos	764,129,542.00	26,013,178.69	790,142,720.69	115,061,307.66	98,461,108.51	675,081,413.03

C.P. ANA LUISA LEOS SELDNER
Contadora General

ING. MARÍA YOSELINE ACUÑA OCEJO
Directora de Planeación y Finanzas

C.P. JUAN CARLOS ENCINAS IBARRA
Coordinador General de Administración

LIC. KARINA TERESITA ZÁRATE FÉLIX
Directora General

Sistema Estatal de Evaluación
Estado Analítico del Ejercicio Presupuesto de Egresos
Por Partida del Gasto

ETCA-II-13

SISTEMA PARA EL DESARROLLO INTEGRAL DE LA FAMILIA DEL ESTADO DE SONORA

Del 01 de Enero al 31 de Marzo de 2018

(PESOS)

TRIMESTRE: PRIMERO 2018

Ejercicio del Presupuesto por Partida / Descripción		Egresos Aprobado Anual	Ampliaciones/ (Reducciones)	Egresos Modificado Anual	Egresos Devengado Anual	Egresos Pagado Anual	Subejercicio	% Avance Anual
		(1)	(2)	(3=1+2)	(4)	(5)	(6 = 3 - 4)	(7= 4/3)
1000	SERVICIOS PERSONALES	249,313,620.00	-3,003,951.79	246,309,668.21	64,672,380.09	64,274,864.27	181,637,288.12	26.26%
1100	REMUNERACIONES AL PERSONAL DE CARÁCTER	134,054,476.00	-11,590,486.12	122,463,989.88	36,912,102.93	36,589,779.61	85,551,886.95	30.14%
11301	SUELDOS	132,566,909.00	-15,465,108.75	117,101,800.25	20,964,160.26	21,002,136.94	96,137,639.99	17.90%
11303	REMUNERACIONES DIVERSAS	612,000.00	-612,000.00	0.00	0.00	0.00	0.00	0.00%
11304	REMUNERACIONES POR SUSTITUCION DE PERSONAL	350,000.00	-29,100.00	320,900.00	0.00	0.00	320,900.00	0.00%
11305	COMPENSACIONES POR RIESGOS PROFESIONALES	525,492.00	-43,791.00	481,701.00	0.00	0.00	481,701.00	0.00%
11306	RIESGO LABORAL	25.00	1,971,180.77	1,971,205.77	8,573,417.84	8,213,117.84	-6,602,212.07	434.93%
11307	AYUDA PARA HABITACION	25.00	1,493,845.27	1,493,870.27	4,197,356.96	4,197,356.96	-2,703,486.69	280.97%
11310	AYUDA PARA ENERGÍA ELECTRICA	25.00	1,094,487.59	1,094,512.59	3,177,167.87	3,177,167.87	-2,082,655.28	290.28%
1300	REMUNERACIONES ADICIONALES Y ESPECIALES	41,640,573.00	344,699.83	41,985,272.83	4,556,600.77	4,527,680.58	37,428,672.06	10.85%
13101	PRIMAS POR AÑOS DE SERVICIOS EFECTIVOS PREVIOS	11,375,724.00	-617,980.56	10,757,743.44	999,841.96	999,841.96	9,757,901.48	9.29%
13201	PRIMAS DE VACACIONES Y DOMINICAL	6,796,608.00	-566,384.00	6,230,224.00	12,678.48	12,678.48	6,217,545.52	0.20%
13202	AGUINALDO O GRATIFICACION DE FIN DE AÑO	14,220,853.00	2,299,013.39	16,519,866.39	3,530,805.81	3,509,325.38	12,989,060.58	21.37%
13203	COMPENSACION POR AJUSTE DE CALENDARIO	1,699,152.00	-141,596.00	1,557,556.00	10,627.68	3,187.92	1,546,928.32	0.68%
13204	COMPENSACION POR BONO NAVIDEÑO	1,699,152.00	-141,596.00	1,557,556.00	2,646.84	2,646.84	1,554,909.16	0.17%
13301	REMUNERACIONES POR HORAS EXTRAORDINARIAS	200,000.00	-16,000.00	184,000.00	0.00	0.00	184,000.00	0.00%
13403	ESTIMULOS AL PERSONAL DE CONFIANZA	5,649,084.00	-470,757.00	5,178,327.00	0.00	0.00	5,178,327.00	0.00%
1400	SEGURIDAD SOCIAL	46,998,419.00	7,394,832.15	54,393,251.15	16,462,612.09	16,462,612.09	37,930,639.06	30.27%
14102	APORTACIÓN POR SEGURO DE VIDA AL ISSSTESON	1,548.00	4.20	1,552.20	397.10	397.10	1,155.10	25.58%
14103	APORTACIÓN POR SEGURO DE RETIRO AL ISSSTESON	26,676.00	273.12	26,949.12	7,956.18	7,956.18	18,992.94	29.52%
14104	ASIGNACION PARA PRESTAMOS A CORTO PLAZO	673,608.00	-56,134.00	617,474.00	0.00	0.00	617,474.00	0.00%
14106	OTRAS PRESTACIONES DE SEGURIDAD SOCIAL	4,041,540.00	-336,795.00	3,704,745.00	0.00	0.00	3,704,745.00	0.00%
14107	APORTACION PARA INFRAESTRUCTURA, EQUIPAMIENTO Y MATERIALES	1,347,168.00	-112,264.00	1,234,904.00	0.00	0.00	1,234,904.00	0.00%
14108	APORTACIONES PARA LA ATENCIÓN DE ENFERMEDADES	487,032.00	-40,586.00	446,446.00	0.00	0.00	446,446.00	0.00%
14109	APORTACIONES POR SERVICIO MEDICO DEL ISSSTESON	11,451,108.00	3,256,717.52	14,707,825.52	12,594,338.68	12,594,338.68	2,113,486.84	85.63%
14110	ASIGNACION PARA PRESTAMOS PRENDARIOS	673,608.00	-56,134.00	617,474.00	0.00	0.00	617,474.00	0.00%
14202	APORTACIONES AL FOVISSSTESON	5,388,732.00	103,198.76	5,491,930.76	1,619,168.04	1,619,168.04	3,872,762.72	29.48%
14301	APORTACIONES AL SISTEMA DE AHORRO PARA EL RETIRO	22,902,119.00	-1,938,510.00	20,963,609.00	0.00	0.00	20,963,609.00	0.00%
14404	OTROS SEGUROS DE CARÁCTER LABORAL O ECONOMICO	5,280.00	6,575,061.55	6,580,341.55	2,240,752.09	2,240,752.09	4,339,589.46	34.05%
1500	OTRAS PRESTACIONES SOCIALES Y ECONÓMICAS	18,101,004.00	1,757,271.35	19,858,275.35	6,741,064.30	6,694,791.99	13,117,211.05	33.95%
15401	PRESTACIONES ESTABLECIDAS POR CONDICIONES DE SERVICIO	1,577,958.00	-6,790.00	1,571,168.00	0.00	0.00	1,571,168.00	0.00%
15404	DIAS ECONOMICOS Y DE DESCANSO OBLIGATORIOS	6,700.00	0.00	6,700.00	0.00	0.00	6,700.00	0.00%
15409	BONO PARA DESPENSA	5,881,680.00	-490,140.00	5,391,540.00	0.00	0.00	5,391,540.00	0.00%
15413	AYUDA PARA GUARDERIA A MADRES TRABAJADORAS	199,680.00	-16,640.00	183,040.00	0.00	0.00	183,040.00	0.00%

Ejercicio del Presupuesto por Partida / Descripción		Egresos Aprobado Anual	Ampliaciones/ (Reducciones)	Egresos Modificado Anual	Egresos Devengado Anual	Egresos Pagado Anual	Subejercicio	% Avance Anual
		(1)	(2)	(3=1+2)	(4)	(5)	(6 = 3 - 4)	(7= 4/3)
15416	APOYO PARA UTILES ESCOLARES	268,260.00	0.00	268,260.00	0.00	0.00	268,260.00	0.00%
15417	APOYO PARA DESARROLLO Y CAPACITACION	2,483,376.00	-206,948.00	2,276,428.00	0.00	0.00	2,276,428.00	0.00%
15418	COMPENSACION ESPECIFICA A PERSONAL DE BAS	946,788.00	0.00	946,788.00	0.00	0.00	946,788.00	0.00%
15419	AYUDA PARA SERVICIO DE TRANSPORTE	2,917,500.00	-243,125.00	2,674,375.00	0.00	0.00	2,674,375.00	0.00%
15421	BONO DE DIA DE MADRES	221,000.00	0.00	221,000.00	0.00	0.00	221,000.00	0.00%
15423	BONO POR ANIVERSARIO SINDICAL	151,200.00	0.00	151,200.00	0.00	0.00	151,200.00	0.00%
15424	BONO DEL DÍA DEL PADRE	49,977.00	0.00	49,977.00	0.00	0.00	49,977.00	0.00%
15425	APOYO PARA COMPRA DE MATERIAL DE CONSTR	1,096,980.00	-91,415.00	1,005,565.00	0.00	0.00	1,005,565.00	0.00%
15427	BONO DE PRODUCTIVIDAD AL PERSONAL DE BAS	642,600.00	0.00	642,600.00	0.00	0.00	642,600.00	0.00%
15901	OTRAS PRESTACIONES	1,657,305.00	2,812,329.35	4,469,634.35	6,741,064.30	6,694,791.99	-2,271,429.95	150.82%
1700	PAGO DE ESTÍMULOS A SERVIDORES PÚBLICOS	8,519,148.00	-910,269.00	7,608,879.00	0.00	0.00	7,608,879.00	0.00%
17102	ESTIMULOS AL PERSONAL	5,170,800.00	-430,900.00	4,739,900.00	0.00	0.00	4,739,900.00	0.00%
17104	BONO POR PUNTUALIDAD	1,202,040.00	-300,510.00	901,530.00	0.00	0.00	901,530.00	0.00%
17105	COMPENSACION POR TITULACION A NIVEL LICEN	2,146,308.00	-178,859.00	1,967,449.00	0.00	0.00	1,967,449.00	0.00%
2000	MATERIALES Y SUMINISTROS	17,303,556.00	119,300.00	17,422,856.00	1,061,292.05	1,044,278.95	16,361,563.95	6.09%
2100	MATERIALES DE ADMINISTRACIÓN, EMISIÓN DE	5,578,696.00	100,000.00	5,678,696.00	120,723.14	117,311.67	5,557,972.86	2.13%
21101	MATERIALES, UTILES Y EQUIPOS MENORES DE OF	950,720.00	0.00	950,720.00	51,648.66	50,401.76	899,071.34	5.43%
21201	MATERIALES Y UTILES DE IMPRESIÓN Y REPRODU	2,065,300.00	0.00	2,065,300.00	6,879.01	6,879.01	2,058,420.99	0.33%
21401	MATERIALES Y UTILES PARA EL PROCESAMIENTO	5,000.00	0.00	5,000.00	0.00	0.00	5,000.00	0.00%
21501	MATERIAL PARA INFORMACION	311,000.00	0.00	311,000.00	0.00	0.00	311,000.00	0.00%
21601	MATERIAL DE LIMPIEZA	556,200.00	0.00	556,200.00	30,316.12	29,596.03	525,883.88	5.45%
21701	MATERIALES EDUCATIVOS	500,000.00	0.00	500,000.00	8,257.62	6,813.14	491,742.38	1.65%
21702	MATERIALES Y SUMINISTROS PARA PLANTELES EI	20,000.00	100,000.00	120,000.00	23,621.73	23,621.73	96,378.27	19.68%
21801	PLACAS, ENGOMADOS, CALCOMANIAS Y HOLOGR	1,170,476.00	0.00	1,170,476.00	0.00	0.00	1,170,476.00	0.00%
2200	ALIMENTOS Y UTENSILIOS	351,600.00	0.00	351,600.00	7,366.46	7,366.46	344,233.54	2.10%
22101	PRODUCTOS ALIMENTICIOS PARA EL PERSONAL E	238,000.00	0.00	238,000.00	6,612.76	6,612.76	231,387.24	2.78%
22106	ADQUISICION DE AGUA POTABLE	32,000.00	0.00	32,000.00	0.00	0.00	32,000.00	0.00%
22301	UTENSILIOS PARA EL SERVICIO DE ALIMENTACION	81,600.00	0.00	81,600.00	753.70	753.70	80,846.30	0.92%
2300	MATERIAS PRIMAS Y MATERIALES DE PRODUCC	2,360,000.00	0.00	2,360,000.00	3,131.08	2,210.98	2,356,868.92	0.13%
23101	PRODUCTOS ALIMENTICIOS, AGROPECUARIOS Y I	360,000.00	0.00	360,000.00	2,516.28	1,596.18	357,483.72	0.70%
23901	OTROS PRODUCTOS ADQUIRIDOS COMO MATERI	2,000,000.00	0.00	2,000,000.00	614.80	614.80	1,999,385.20	0.03%
2400	MATERIALES Y ARTÍCULOS DE CONSTRUCCIÓN Y	935,480.00	0.00	935,480.00	21,066.11	19,378.31	914,413.89	2.25%
24101	MATERIALES MINERALES NO METALICOS	48,000.00	0.00	48,000.00	0.00	0.00	48,000.00	0.00%
24501	VIDRIO Y PRODUCTOS DE VIDRIO	18,000.00	0.00	18,000.00	0.00	0.00	18,000.00	0.00%
24601	MATERIAL ELECTRICO Y ELECTRONICO	667,480.00	0.00	667,480.00	20,394.63	18,823.33	647,085.37	3.06%
24701	ARTICULOS METALICOS PARA LA CONSTRUCCION	5,000.00	0.00	5,000.00	0.00	0.00	5,000.00	0.00%
24801	MATERIALES COMPLEMENTARIOS	172,000.00	0.00	172,000.00	116.50	0.00	171,883.50	0.07%
24901	OTROS MATERIALES Y ARTICULOS DE CONSTRUCC	25,000.00	0.00	25,000.00	554.98	554.98	24,445.02	2.22%
2500	PRODUCTOS QUÍMICOS, FARMACÉUTICOS Y DE	1,943,650.00	0.00	1,943,650.00	62,751.87	61,996.87	1,880,898.13	3.23%
25101	PRODUCTOS QUIMICOS BASICOS	177,000.00	0.00	177,000.00	755.00	0.00	176,245.00	0.43%
25301	MEDICINAS Y PRODUCTOS FARMACEUTICOS	64,150.00	0.00	64,150.00	301.67	301.67	63,848.33	0.47%

Ejercicio del Presupuesto por Partida / Descripción		Egresos Aprobado Anual	Ampliaciones/ (Reducciones)	Egresos Modificado Anual	Egresos Devengado Anual	Egresos Pagado Anual	Subejercicio	% Avance Anual
		(1)	(2)	(3=1+2)	(4)	(5)	(6 = 3 - 4)	(7= 4/3)
25401	MATERIALES, ACCESORIOS Y SUMINISTROS MEDI	1,202,500.00	0.00	1,202,500.00	453.00	453.00	1,202,047.00	0.04%
25501	MATERIALES, ACCESORIOS Y SUMINISTROS DE LA	500,000.00	0.00	500,000.00	61,242.20	61,242.20	438,757.80	12.25%
2600	COMBUSTIBLES, LUBRICANTES Y ADITIVOS	4,929,740.00	19,300.00	4,949,040.00	799,175.20	793,173.17	4,149,864.80	16.15%
26101	COMBUSTIBLES	4,849,740.00	19,300.00	4,869,040.00	798,472.66	792,700.37	4,070,567.34	16.40%
26102	LUBRICANTES Y ADITIVOS	80,000.00	0.00	80,000.00	702.54	472.80	79,297.46	0.88%
2700	VESTUARIO, BLANCOS, PRENDAS DE PROTECCIÓN	697,150.00	0.00	697,150.00	10,139.32	10,139.32	687,010.68	1.45%
27101	VESTUARIO Y UNIFORMES	346,150.00	0.00	346,150.00	9,990.32	9,990.32	336,159.68	2.89%
27201	PRENDAS DE SEGURIDAD Y PROTECCION PERSON	53,000.00	0.00	53,000.00	0.00	0.00	53,000.00	0.00%
27301	ARTICULOS DEPORTIVOS	105,000.00	0.00	105,000.00	149.00	149.00	104,851.00	0.14%
27501	BLANCOS Y OTROS PRODUCTOS TEXTILES, EXCEP'	193,000.00	0.00	193,000.00	0.00	0.00	193,000.00	0.00%
2900	HERRAMIENTAS, REFACCIONES Y ACCESORIOS N	507,240.00	0.00	507,240.00	36,938.87	32,702.17	470,301.13	7.28%
29101	HERRAMIENTAS MENORES	215,400.00	0.00	215,400.00	25,184.37	21,799.15	190,215.63	11.69%
29201	REFACCIONES Y ACCESORIOS MENORES DE EDIFI	54,000.00	0.00	54,000.00	4,963.05	4,311.57	49,036.95	9.19%
29301	REFACCIONES Y ACCESORIOS MENORES DE MOBI	5,000.00	0.00	5,000.00	0.00	0.00	5,000.00	0.00%
29401	REFACCIONES Y ACCESORIOS MENORES DE EQUI	47,840.00	0.00	47,840.00	1,968.01	1,968.01	45,871.99	4.11%
29601	REFACCIONES Y ACCESORIOS MENORES DE EQUI	130,000.00	0.00	130,000.00	647.81	447.81	129,352.19	0.50%
29901	REFACCIONES Y ACCESORIOS MENORES OTROS B	55,000.00	0.00	55,000.00	4,175.63	4,175.63	50,824.37	7.59%
3000	SERVICIOS GENERALES	100,325,001.00	73,612.00	100,398,613.00	3,836,798.51	2,067,365.06	96,561,814.49	3.82%
3100	SERVICIOS BÁSICOS	8,330,720.00	0.00	8,330,720.00	526,291.76	523,816.76	7,804,428.24	6.32%
31101	ENERGIA ELECTRICA	4,300,000.00	0.00	4,300,000.00	200,643.15	198,979.15	4,099,356.85	4.67%
31201	GAS	536,700.00	0.00	536,700.00	12,529.77	12,529.77	524,170.23	2.33%
31301	AGUA POTABLE	1,900,000.00	0.00	1,900,000.00	0.00	0.00	1,900,000.00	0.00%
31401	TELEFONIA TRADICIONAL	1,300,000.00	0.00	1,300,000.00	305,647.66	305,647.66	994,352.34	23.51%
31501	TELEFONIA CELULAR	40,000.00	0.00	40,000.00	3,002.20	3,002.20	36,997.80	7.51%
31601	SERVICIO DE TELECOMUNICACIONES Y SATELITES	174,000.00	0.00	174,000.00	858.00	858.00	173,142.00	0.49%
31801	SERVICIO POSTAL	80,020.00	0.00	80,020.00	3,610.98	2,799.98	76,409.02	4.51%
3200	SERVICIOS DE ARRENDAMIENTO	4,486,000.00	0.00	4,486,000.00	59,609.06	750.01	4,426,390.94	1.33%
32201	ARRENDAMIENTO DE EDIFICIOS	3,390,000.00	0.00	3,390,000.00	0.00	0.00	3,390,000.00	0.00%
32301	ARRENDAMIENTO DE MUEBLES, MAQUINARIA Y	1,070,000.00	0.00	1,070,000.00	58,859.05	0.00	1,011,140.95	5.50%
32701	PATENTES, REGALIAS Y OTROS	26,000.00	0.00	26,000.00	750.01	750.01	25,249.99	2.88%
3300	SERVICIOS PROFESIONALES, CIENTÍFICOS, TÉCNI	25,430,600.00	0.00	25,430,600.00	1,744,845.91	139,736.63	23,685,754.09	6.86%
33101	SERVICIOS LEGALES, DE CONTABILIDAD, AUDITOF	981,800.00	0.00	981,800.00	82,240.06	81,590.46	899,559.94	8.38%
33401	SERVICIOS DE CAPACITACION	2,001,400.00	0.00	2,001,400.00	21,147.00	21,147.00	1,980,253.00	1.06%
33603	IMPRESIONES Y PUBLICACIONES OFICIALES	420,400.00	0.00	420,400.00	38,026.43	36,999.17	382,373.57	9.05%
33801	SERVICIO DE VIGILANCIA	9,500,000.00	0.00	9,500,000.00	1,603,432.42	0.00	7,896,567.58	16.88%
33902	SERVICIOS INTEGRALES	12,527,000.00	0.00	12,527,000.00	0.00	0.00	12,527,000.00	0.00%
3400	SERVICIOS FINANCIEROS, BANCARIOS Y COMERCI	2,165,500.00	0.00	2,165,500.00	67,369.29	67,369.29	2,098,130.71	3.11%
34101	SERVICIOS FINANCIEROS Y BANCARIOS	260,000.00	0.00	260,000.00	30,904.36	30,904.36	229,095.64	11.89%
34401	SEGUROS DE RESPONSABILIDAD PATRIMONIAL Y	635,000.00	0.00	635,000.00	0.00	0.00	635,000.00	0.00%
34501	SEGURO DE BIENES PATRIMONIALES	1,124,000.00	0.00	1,124,000.00	3,509.93	3,509.93	1,120,490.07	0.31%
34701	FLETES Y MANIOBRAS	146,500.00	0.00	146,500.00	32,955.00	32,955.00	113,545.00	22.49%

Ejercicio del Presupuesto por Partida / Descripción		Egresos Aprobado Anual	Ampliaciones/ (Reducciones)	Egresos Modificado Anual	Egresos Devengado Anual	Egresos Pagado Anual	Subejercicio	% Avance Anual
		(1)	(2)	(3=1+2)	(4)	(5)	(6 = 3 - 4)	(7= 4/3)
3500	SERVICIOS DE INSTALACIÓN, REPARACIÓN, MAN	18,415,825.00	0.00	18,415,825.00	446,975.88	363,735.07	17,968,849.12	2.43%
35101	MANTENIMIENTO Y CONSERVACION DE INMUEB	4,884,203.00	0.00	4,884,203.00	348,984.00	348,984.00	4,535,219.00	7.15%
35201	MANTENIMIENTO Y CONSERVACION DE MOBILIA	170,000.00	0.00	170,000.00	499.99	499.99	169,500.01	0.29%
35301	INSTALACIONES	250,000.00	0.00	250,000.00	0.00	0.00	250,000.00	0.00%
35501	MANTENIMIENTO Y CONSERVACION DE EQUIPO	2,523,000.00	0.00	2,523,000.00	9,178.88	9,178.88	2,513,821.12	0.36%
35701	MANTENIMIENTO Y CONSERVACION DE MAQUIN	1,660,000.00	0.00	1,660,000.00	8,215.01	5,072.20	1,651,784.99	0.49%
35801	SERVICIOS DE LIMPIEZA Y MANEJO DE DESECHOS	7,438,622.00	0.00	7,438,622.00	0.00	0.00	7,438,622.00	0.00%
35901	SERVICIOS DE JARDINERIA Y FUMIGACION	1,490,000.00	0.00	1,490,000.00	80,098.00	0.00	1,409,902.00	5.38%
3600	SERVICIOS DE COMUNICACIÓN SOCIAL Y PUBLIC	30,903,000.00	0.00	30,903,000.00	104,708.25	104,708.25	30,798,291.75	0.34%
36101	DIFUSION POR RADIO, TELEVISION Y OTROS MED	30,900,000.00	0.00	30,900,000.00	104,708.25	104,708.25	30,795,291.75	0.34%
36401	SERVICIOS DE REVELADO DE FOTOGRAFÍA	3,000.00	0.00	3,000.00	0.00	0.00	3,000.00	0.00%
3700	SERVICIOS DE TRASLADO Y VIÁTICOS	4,311,276.00	19,640.00	4,330,916.00	560,084.64	558,388.64	3,770,831.36	12.93%
37101	PASAJES AEREOS	1,113,000.00	0.00	1,113,000.00	73,963.64	73,963.64	1,039,036.36	6.65%
37201	PASAJES TERRESTRES	85,456.00	4,140.00	89,596.00	9,229.00	9,229.00	80,367.00	10.30%
37501	VIATICOS EN EL PAIS	1,860,700.00	0.00	1,860,700.00	279,834.00	278,984.00	1,580,866.00	15.04%
37502	GASTOS DE CAMINO	807,080.00	6,000.00	813,080.00	143,300.00	142,900.00	669,780.00	17.62%
37602	VIATICOS EN EL EXTR. P/SERV. PUBLICOS EN EL D	153,000.00	9,500.00	162,500.00	25,186.00	25,186.00	137,314.00	15.50%
37901	CUOTAS	292,040.00	0.00	292,040.00	28,572.00	28,126.00	263,468.00	9.78%
3800	SERVICIOS OFICIALES	6,022,080.00	53,972.00	6,076,052.00	322,017.72	303,964.41	5,754,034.28	5.30%
38201	GASTOS ORDEN SOCIAL Y CULTURAL	12,000.00	0.00	12,000.00	0.00	0.00	12,000.00	0.00%
38301	CONGRESOS Y CONVENCIONES	6,010,080.00	53,972.00	6,064,052.00	322,017.72	303,964.41	5,742,034.28	5.31%
3900	OTROS SERVICIOS GENERALES	260,000.00	0.00	260,000.00	4,896.00	4,896.00	255,104.00	1.88%
39201	IMPUESTOS Y DERECHOS	260,000.00	0.00	260,000.00	4,896.00	4,896.00	255,104.00	1.88%
4000	TRANSFERENCIAS, ASIGNACIONES, SUBSIDIOS Y	379,430,631.00	6,054,565.32	385,485,196.32	43,286,865.19	28,870,628.41	342,198,331.13	11.23%
4100	TRANSFERENCIAS INTERNAS Y ASIGNACIONES A	0.00	800,000.00	800,000.00	0.00	0.00	800,000.00	0.00%
41502	TRANSFERENCIAS PARA GASTOS DE OPERACIÓN	0.00	800,000.00	800,000.00	0.00	0.00	800,000.00	0.00%
4400	AYUDAS SOCIALES	379,330,631.00	5,254,565.32	384,585,196.32	43,286,865.19	28,870,628.41	341,298,331.13	11.26%
44101	AYUDAS SOCIALES A PERSONAS	267,467,631.00	5,254,565.32	272,722,196.32	42,383,382.85	28,027,146.07	230,338,813.47	15.54%
44102	TRANSFERENCIAS PARA APOYOS EN PROGRAMAS	351,000.00	0.00	351,000.00	6,844.84	6,844.84	344,155.16	1.95%
44203	BECAS DE EDUCACION MEDIA Y SUPERIOR	2,487,000.00	0.00	2,487,000.00	622,750.00	570,250.00	1,864,250.00	25.04%
44501	AYUDAS SOCIALES A INSTITUCIONES SIN FINES DI	109,025,000.00	0.00	109,025,000.00	273,887.50	266,387.50	108,751,112.50	0.25%
4800	DONATIVOS A ENTIDADES FEDERATIVAS O MUNI	100,000.00	0.00	100,000.00	0.00	0.00	100,000.00	0.00%
48201	DONATIVOS A ENTIDADES FEDERATIVAS O MUNI	100,000.00	0.00	100,000.00	0.00	0.00	100,000.00	0.00%
5000	BIENES MUEBLES, INMUEBLES E INTANGIBLES	17,756,734.00	9,806,997.00	27,563,731.00	46,245.78	46,245.78	27,517,485.22	0.17%
5100	MOBILIARIO Y EQUIPO DE ADMINISTRACIÓN	3,151,340.00	50,000.00	3,201,340.00	2,025.30	2,025.30	3,199,314.70	0.06%
51101	MOBILIARIO	953,000.00	50,000.00	1,003,000.00	0.00	0.00	1,003,000.00	0.00%
51201	MUEBLES, EXCEPTO DE OFICINA Y ESTANTERIA	280,000.00	0.00	280,000.00	0.00	0.00	280,000.00	0.00%
51501	BIENES INFORMATICOS	1,198,600.00	0.00	1,198,600.00	696.00	696.00	1,197,904.00	0.06%
51901	EQUIPO DE ADMINISTRACION	715,740.00	0.00	715,740.00	1,329.30	1,329.30	714,410.70	0.19%
51902	MOBILIARIO Y EQUIPO PARA ESCUELAS, LABORA	4,000.00	0.00	4,000.00	0.00	0.00	4,000.00	0.00%
5200	MOBILIARIO Y EQUIPO EDUCACIONAL Y RECREA	95,000.00	44,221.00	139,221.00	44,220.48	44,220.48	95,000.52	31.76%

Ejercicio del Presupuesto por Partida / Descripción		Egresos Aprobado Anual	Ampliaciones/ (Reducciones)	Egresos Modificado Anual	Egresos Devengado Anual	Egresos Pagado Anual	Subejercicio	% Avance Anual
		(1)	(2)	(3=1+2)	(4)	(5)	(6 = 3 - 4)	(7= 4/3)
52101	EQUIPOS Y APARATOS AUDIOVISUALES	95,000.00	0.00	95,000.00	0.00	0.00	95,000.00	0.00%
52301	CAMARAS FOTOGRAFICAS Y DE VIDEO	0.00	44,221.00	44,221.00	44,220.48	44,220.48	0.52	100.00%
5300	EQUIPO E INSTRUMENTAL MÉDICO Y DE LABORATORIO	940,000.00	9,712,776.00	10,652,776.00	0.00	0.00	10,652,776.00	0.00%
53101	EQUIPO MEDICO Y DE LABORATORIO	940,000.00	9,712,776.00	10,652,776.00	0.00	0.00	10,652,776.00	0.00%
5400	VEHÍCULOS Y EQUIPO DE TRANSPORTE	13,450,394.00	0.00	13,450,394.00	0.00	0.00	13,450,394.00	0.00%
54101	AUTOMOVILES Y CAMIONES	13,450,394.00	0.00	13,450,394.00	0.00	0.00	13,450,394.00	0.00%
5600	MAQUINARIA, OTROS EQUIPOS Y HERRAMIENTAS	120,000.00	0.00	120,000.00	0.00	0.00	120,000.00	0.00%
56401	SISTEMAS DE AIRE ACONDICIONADO, CALEFACCION	100,000.00	0.00	100,000.00	0.00	0.00	100,000.00	0.00%
56501	EQUIPO DE COMUNICACIÓN Y TELECOMUNICACION	10,000.00	0.00	10,000.00	0.00	0.00	10,000.00	0.00%
56601	MAQUINARIA Y EQUIPO ELECTRICO Y ELECTRONICO	10,000.00	0.00	10,000.00	0.00	0.00	10,000.00	0.00%
6000	INVERSIÓN PÚBLICA	0.00	12,962,656.16	12,962,656.16	2,157,726.04	2,157,726.04	10,804,930.12	0.00%
6200	OBRA PUBLICA EN BIENES PROPIOS	0.00	12,962,656.16	12,962,656.16	2,157,726.04	2,157,726.04	10,804,930.12	16.65%
62201	CONSTRUCCION	0.00	12,962,656.16	12,962,656.16	2,157,726.04	2,157,726.04	10,804,930.12	16.65%
Total del Gasto		764,129,542.00	26,013,178.69	790,142,720.69	115,061,307.66	98,461,108.51	675,081,413.03	14.56%

C.P. ANA LUISA LEOS SELDNER
Contadora General

ING. MARÍA YOSELINE ACUÑA OCEJO
Directora de Planeación y Finanzas

C.P. JUAN CARLOS ENCINAS IBARRA
Coordinador General de Administración

LIC. KARINA TERESITA ZÁRATE FÉLIX
Directora General

Sistema Estatal de Evaluación
Estado Analítico del Ejercicio de Presupuesto de Egresos- Detallado – LDF
(Clasificación de Servicios Personales por Categoría)
SISTEMA PARA EL DESARROLLO INTEGRAL DE LA FAMILIA DEL ESTADO DE SONORA
Del 01 de Enero al 31 de Marzo de 2018

ETCA-II-14

(PESOS)

TRIMESTRE: PRIMERO 2018

Concepto (c)	Egresos					Subejercicio (e)
	Aprobado (d)	Ampliaciones/ (Reducciones)	Modificado	Devengado	Pagado	
I. Gasto No Etiquetado	249,313,620.00	- 3,003,951.79	246,309,668.21	64,672,380.09	64,274,864.27	181,637,288.12
A. Personal Administrativo y de Servicio Público	249,313,620.00	- 3,003,951.79	246,309,668.21	64,672,380.09	64,274,864.27	181,637,288.12
B. Magisterio						
C. Servicios de Salud						
c1) Personal Administrativo						
c2) Personal Médico, Paramédico y afin						
D. Seguridad Pública						
E. Gastos asociados a la implementación de nuevas leyes federales o reformas a las mismas						
e1) Nombre del Programa o Ley 1						
e2) Nombre del Programa o Ley 2						
F. Sentencias laborales definitivas						
II. Gasto Etiquetado						
A. Personal Administrativo y de Servicio Público						
B. Magisterio						
C. Servicios de Salud						
c1) Personal Administrativo						
c2) Personal Médico, Paramédico y afin						
D. Seguridad Pública						
E. Gastos asociados a la implementación de nuevas leyes federales o reformas a las mismas						
e1) Nombre del Programa o Ley 1						
e2) Nombre del Programa o Ley 2						
F. Sentencias laborales definitivas						
III. Total del Gasto en Servicios Personales	249,313,620.00	- 3,003,951.79	246,309,668.21	64,672,380.09	64,274,864.27	181,637,288.12

C.P. ANA LUISA LEOS SELDNER
Contadora General

ING. MARÍA YOSELINE ACUÑA OCEJO
Directora de Planeación y Finanzas

C.P. JUAN CARLOS ENCINAS IBARRA
Coordinador General de Administración

LIC. KARINA TERESITA ZÁRATE FÉLIX
Directora General

Sistema Estatal de Evaluación
Conciliación entre los Egresos Presupuestarios y los Gastos Contables
SISTEMA PARA EL DESARROLLO INTEGRAL DE LA FAMILIA DEL ESTADO DE SONORA
 Del 01 de Enero al 31 de Marzo de 2018
 Pesos

ETCA-II-15

TRIMESTRE: PRIMERO 2018

1. Total de Egresos Presupuestarios		115,061,307.66
(MENOS)		
2. Egresos Presupuestarios no contables		2,203,971.82
Mobiliario y equipo de administración	2,025.30	
Mobiliario y equipo educacional y recreativo	44,220.48	
Equipo e instrumental médico y de laboratorio		
Vehículos y equipo de transporte		
Equipo de defensa y seguridad		
Maquinaria, otros equipos y herramientas		
Arquivos biológicos		
Bienes inmuebles		
Activos intangibles		
Obra pública en bienes propios	2,157,726.04	
Acciones y participaciones de capital		
Compra de títulos y valores		
Inversiones en fideicomisos, mandatos y otros análogos		
Provisiones para contingencias y otras erogaciones especiales		
Armonización de la deuda pública		
Adeudos de ejercicios fiscales anteriores (ADEFAS)		
Otros Egresos Presupuestales No Contables		
(MAS)		
3. Gastos contables no presupuestarios		9,443,991.77
Estimaciones, depreciaciones, deterioros, obsolescencia y amortizaciones	8,205,693.95	
Provisiones	319,674.80	
Disminución de inventarios		
Aumento por insuficiencia de estimaciones por pérdida o deterioro u obsolescencia	120,451.69	
Aumento por insuficiencia de provisiones		
Otros gastos	7,365.00	
Otros Gastos Contables No Presupuestales	790806.33	
4. Total de Gasto Contable (4= 1 - 2 + 3)		122,301,327.61

C.P. ANA LUISA LEOS SELDNER
 Contadora General

ING. MARÍA YOSELINE ACUÑA OCEJO
 Directora de Planeación y Finanzas

C.P. JUAN CARLOS ENCINAS IBARRA
 Coordinador General de Administración

LIC. KARINA TERESITA ZÁRATE FÉLIX
 Directora General

Endeudamiento Neto

SISTEMA PARA EL DESARROLLO INTEGRAL DE LA FAMILIA DEL ESTADO DE SONORA

DEL 1 DE ENERO AL 31 DE MARZO DE 2018

(pesos)

TRIMESTRE: PRIMERO 2018

Identificación del crédito o Instrumento	Contratación / Colocación	Amortización	Endeudamiento Neto
	A	B	C=A-B
Créditos Bancarios			
1			
2			
3			
4			
5			
6			
7			
8			
9			
10			
Total Créditos Bancarios	0.00	0.00	0.00
Otros Instrumentos de Deuda			
1			
2			
3			
4			
5			
6			
7			
8			
9			
10			
Total Otros Instrumentos de Deuda	0.00	0.00	0.00
TOTAL	0.00	0.00	0.00

"Bajo protesta de decir verdad declaramos que los Estados Financieros y sus Notas, son razonablemente correctos y son responsabilidad del emisor"

C.P. ANA LUISA LEOS SELDNER
Contadora General

ING. MARÍA YOSELINE ACUÑA OCEJC
Directora de Planeación y Finanzas

C.P. JUAN CARLOS ENCINAS IBARRA
Coordinador General de Administración

LIC. KARINA TERESITA ZÁRATE FÉLIX
Directora General

SISTEMA PARA EL DESARROLLO INTEGRAL DE LA FAMILIA DEL ESTADO DE SONORA

DEL 1 DE ENERO AL 31 DE MARZO DE 2018

(pesos)

TRIMESTRE: PRIMERO 2018

Identificación del crédito o Instrumento	Devengado	Pagado
Créditos Bancarios		
1		
2		
3		
4		
5		
6		
7		
8		
9		
10		
Total de Intereses Créditos Bancarios	0.00	0.00
Otros Instrumentos de Deuda		
1		
2		
3		
4		
5		
6		
7		
8		
9		
10		
Total Intereses Otros Instrumentos de Deuda	0.00	0.00
TOTAL	0.00	0.00

"Bajo protesta de decir verdad declaramos que los Estados Financieros y sus Notas, son razonablemente correctos y son responsabilidad del emisor"

C.P. ANA LUISA LEOS SELDNER
 Contadora General

ING. MARÍA YOSELINE ACUÑA OCEJO
 Directora de Planeación y Finanzas

C.P. JUAN CARLOS ENCINAS IBARRA
 Coordinador General de Administración

LIC. KARINA TERESITA ZÁRATE FÉLIX
 Directora General

**Sistema Estatal de Evaluación
Gasto Por Categoría Programática
Sistema para el Desarrollo Integral de la Familia del Estado de Sonora**


ETCA-III-01


(PESOS)


TRIMESTRE: **PRIMERO**

Concepto	Egresos Aprobado Anual (1)	Ampliaciones/ (Reducciones) (2)	Egresos Modificado Anual (3=1+2)	Egresos Devengado Anual (4)	Egresos Pagado Anual (5)	Subejercicio (6 = 3 - 4)
Programas						
Subsidios:	744,714,291	16,544,003	761,258,294	115,061,308	98,461,109	646,196,986
Sector Social y Privado o Estados y Municipios	652,570,650	-757,812	651,812,838	108,081,731	91,500,022	543,731,107
Sujetos a Reglas de Operación	0	0	0	0	0	0
Otros Subsidios	92,143,641	17,301,814	109,445,455	6,979,577	6,961,087	102,465,879
Desempeño de las Funciones:	0	0	0	0	0	0
Prestación de Servicios Públicos	0	0	0	0	0	0
Provisión de Bienes Públicos	0	0	0	0	0	0
Planeación, Seguimiento y Evaluación de Políticas Públicas	0	0	0	0	0	0
Promoción y Fomento	0	0	0	0	0	0
Regulación y Supervisión	0	0	0	0	0	0
Funciones de las Fuerzas Armadas (Unicamente el Gobierno Federal)	0	0	0	0	0	0
Especificos	0	0	0	0	0	0
Proyectos de Inversión	0	0	0	0	0	0
Administrativos y de Apoyos	0	0	0	0	0	0
Apoyo al Proceso Presupuestario y para Mejorar la Eficiencia Institucional	0	0	0	0	0	0
Apoyo a la Función Pública y al Mejoramiento de la Gestión	0	0	0	0	0	0
Operaciones Ajenas	0	0	0	0	0	0
Compromisos	0	0	0	0	0	0
Obligaciones de Cumplimiento de Resolución Jurisdiccional	0	0	0	0	0	0
Desastres Naturales	0	0	0	0	0	0
Obligaciones	0	0	0	0	0	0
Pensiones y Jubilaciones	0	0	0	0	0	0
Aportaciones a la Seguridad Social	0	0	0	0	0	0
Aportaciones a Fondos de Estabilización	0	0	0	0	0	0
Aportaciones a Fondos de Inversión y Reestructura de Pensiones	0	0	0	0	0	0
Programas de gasto Federalizado (Gobierno Federal)	19,415,251	9,469,176	28,884,427	0	0	28,884,427
Gasto Federalizado	19,415,251	9,469,176	28,884,427	0	0	28,884,427
Participaciones a Entidades Federativas y Municipios	0	0	0	0	0	0
Costo Financiero, Deuda o Apoyo a Deudores y Ahorradores de la Banca	0	0	0	0	0	0
Adeudos de Ejercicios Fiscales Anteriores	0	0	0	0	0	0
Total del Gasto	764,129,542	26,013,179	790,142,721	115,061,308	98,461,109	675,081,413


LIC. REBECA MEZA DESSENS
SUBDIRECTORA DE PLANEACIÓN Y EVALUACIÓN


C.P. JUAN CARLOS ENCINAS IBARRA
COORDINADOR GENERAL DE ADMINISTRACIÓN


ING. MARÍA YOSELINE ACUÑA OCHO
DIRECTORA DE PLANEACIÓN Y FINANZAS


MTRA. KARINA TERESITA ZÁRATE FÉLIX
DIRECTORA GENERAL

Sistema Estatal de Evaluación
Gastos por proyectos de Inversión
SISTEMA PARA EL DESARROLLO INTEGRAL DE LA FAMILIA DEL ESTADO DE SONORA
DEL 01 DE ENERO AL 31 DE MARZO DEL 2018
(pesos)

ETCA-III-03

TRIMESTRE: PRIMERO DEL 2018

GASTO DE INVERSION EJERCIDO: \$2'157,726.04		
NOMBRE DEL PROYECTO	MONTO EROGADO	ORIGEN DEL RECURSO*
<p>CONSTRUCCIÓN ALBERGUE PARA NIÑAS, NIÑOS Y ADOLESCENTES MIGRANTES EXTRANJEROS NO ACOMPAÑADOS "TIN OTOCH"</p> <p>SE RECIBIÓ A FINALES DEL EJERCICIO 2016, POR PARTE DE THE HOWARD G. BUFFETT FOUNDATION, DONATIVO POR UN MILLÓN DE DOLARES. (\$2'582,636.90)</p> <p>DURANTE ESTE PRIMER TRIMESTRE DEL 2018, FUE AMPLIADO COMO REMANENTE EN LA FUENTE 2 RECURSOS PROPIOS POR LA CANTIDAD DE \$12'962,656.16</p> <p>PARTIDA: 6000 INVERSIÓN PÚBLICA 6200 OBRA PÚBLICA EN BIENES PROPIOS 62201 CONSTRUCCIÓN</p>	<p>2,157,726.04</p>	<p>RECURSOS PROPIOS</p>

* Se deberán informar con todas las fuentes del recurso.

Ya sean obras con Recurso Federal, Recurso Estatal e Ingresos Propios del ente Público.


"Bajo protesta de decir verdad declaramos que los Estados Financieros y sus Notas, son razonablemente correctos y son responsabilidad del emisor"


LIC. REBECA MEZA DESSEUS

SUBDIRECTORA DE PLANEACIÓN Y EVALUACIÓN


ING. MARÍA YOSELINE ACUÑA OCEJO

DIRECTORA DE PLANEACIÓN Y FINANZAS


C.P. JUAN CARLOS ENCINAS IBARRA

COORDINADOR GENERAL DE ADMINISTRACIÓN


MTRA. KARINA TERESITA ZÁRATE FÉLIX

DIRECTORA GENERAL



GOBIERNO DEL ESTADO DE SONORA

ETCA-III-04

INFORME DE AVANCE PROGRAMÁTICO 2018

TRIMESTRE: PRIMERO

Gobierno del Estado de Sonora

CLAVE	NOMBRE DEL INDICADOR	UNI. MEDIDA	TIPO META	VAL. ACUM.	DATOS	PROGRAMADO ORIGINAL					MODIFICADO					REALIZADO				% DE AVANCE TRIMESTRAL
						PRIMERO	SEGUNDO	TERCERO	CUARTO	ANUAL	PRIMERO	SEGUNDO	TERCERO	CUARTO	ANUAL	PRIMERO	SEGUNDO	TERCERO	CUARTO	

DEPENDENCIA / ENTIDAD 09 SISTEMA PARA EL DESARROLLO INTEGRAL DE LA FAMILIA

UNIDAD ADMINISTRATIVA 010 DIRECCIÓN GENERAL

E416E32	DESARROLLO INTEGRAL DE FAMILIAS EN SITUACIÓN VULNERABLE																			
038	ASISTENCIA SOCIAL A GRUPOS VULNERABLES DE LA POBLACIÓN.																			
	PORCENTAJE DE VISITAS DE TRABAJO DENTRO Y FUERA DEL ESTADO	VISITA	A	SI	MET	11.00	13.00	12.00	11.00	47.00	11.00	13.00	12.00	11.00	47.00	26.00	0.00	0.00	0.00	236.36%
					NUM	11.00	13.00	12.00	11.00	47.00	11.00	13.00	12.00	11.00	47.00	26.00	0.00	0.00	0.00	
					DEN															
EVALUACIÓN CUALITATIVA																				
DURANTE ESTE TRIMESTRE SE PRESENTÓ UN AVANCE DE 236%, YA QUE SE REALIZARON 26 VISITAS EN GIRAS DE TRABAJO DE 11 QUE SE TENÍAN PROGRAMADAS ORIGINALMENTE. EN RELACIÓN A LA META ANUAL DEL INDICADOR, SE LOGRÓ UN AVANCE DE 55%.																				
	PORCENTAJE DE REVISIÓN DE DOCUMENTOS LEGALES A CELEBRAR POR DIF SONORA	DOCUMENTO	A	SI	MET	180.00	260.00	210.00	350.00	1000.00	180.00	260.00	210.00	350.00	1000.00	271.00	0.00	0.00	0.00	150.55%
					NUM	180.00	260.00	210.00	350.00	1000.00	180.00	260.00	210.00	350.00	1000.00	271.00	0.00	0.00	0.00	
					DEN															
EVALUACIÓN CUALITATIVA																				
DURANTE ESTE TRIMESTRE SE LOGRÓ UN AVANCE DE 150%, YA QUE SE REALIZARON 271 REVISIONES DE EXPEDIENTES, DE 180 QUE SE TENÍAN PROGRAMADOS ORIGINALMENTE EN EL PERÍODO. EN RELACIÓN A LA META ANUAL DEL INDICADOR, SE LOGRÓ UN 27% DE AVANCE.																				
	PORCENTAJE DE COMUNICADOS Y DIFUSIÓN DE LAS ACTIVIDADES DE DIF SONORA	MENSAJE	A	SI	MET	60.00	60.00	55.00	60.00	235.00	60.00	60.00	55.00	60.00	235.00	63.00	0.00	0.00	0.00	105.00%
					NUM	60.00	60.00	55.00	60.00	235.00	60.00	60.00	55.00	60.00	235.00	63.00	0.00	0.00	0.00	
					DEN															
EVALUACIÓN CUALITATIVA																				
DURANTE ESTE TRIMESTRE SE LOGRÓ UN AVANCE DE 105%, YA QUE SE REALIZARON 63 COMUNICADOS DE DIFUSIÓN DE 60 QUE SE TENÍAN PROGRAMADOS A REALIZAR DURANTE EL PERÍODO. EN CUANTO A LA META ANUAL DE INDICADOR ALCANZÓ UN AVANCE DEL 26%.																				
	PORCENTAJE DE EVENTOS ORGANIZADOS PARA LA ATENCIÓN Y APOYO DIRECTO A POBLACIÓN VULNERABLE	EVENTO	A	SI	MET	8.00	10.00	8.00	9.00	35.00	8.00	10.00	8.00	9.00	35.00	19.00	0.00	0.00	0.00	237.50%
					NUM	8.00	10.00	8.00	9.00	35.00	8.00	10.00	8.00	9.00	35.00	19.00	0.00	0.00	0.00	
					DEN															
EVALUACIÓN CUALITATIVA																				
DURANTE ESTE TRIMESTRE SE PRESENTÓ UN AVANCE DE 237%, YA QUE SE REALIZARON 19 EVENTOS DE ATENCIÓN Y APOYO DIRECTO A LA COMUNIDAD DE 8 PROGRAMADOS ORIGINALMENTE. EN RELACIÓN A LA META ANUAL DEL INDICADOR SE ALCANZÓ UN AVANCE DEL 54%.																				
	PORCENTAJE DE SOLICITUDES RECIBIDAS EN LA UNIDAD DE ENLACE EN ATENCIÓN A LA LAIPES	SOLICITUD	A	SI	MET	58.00	55.00	53.00	46.00	212.00	58.00	55.00	53.00	46.00	212.00	119.00	0.00	0.00	0.00	205.17%
					NUM	58.00	55.00	53.00	46.00	212.00	58.00	55.00	53.00	46.00	212.00	119.00	0.00	0.00	0.00	
					DEN															
EVALUACIÓN CUALITATIVA																				
DURANTE ESTE TRIMESTRE SE LOGRÓ UN AVANCE DE 205%, DEBIDO A QUE SE ATENDIERON UN TOTAL DE 119 SOLICITUDES DE LAS 58 PROGRAMADAS PARA ATENDERSE. CON RESPECTO A LA META ANUAL DE INDICADOR ESTA META ALCANZÓ UN 56% DE AVANCE.																				
	PORCENTAJE DE PLÁTICAS DE VALORES OTORGADAS A LA POBLACIÓN	ACCIÓN	A	SI	MET	45.00	45.00	35.00	30.00	155.00	45.00	45.00	35.00	30.00	155.00	45.00	0.00	0.00	0.00	100.00%
					NUM	45.00	45.00	35.00	30.00	155.00	45.00	45.00	35.00	30.00	155.00	45.00	0.00	0.00	0.00	
					DEN															
EVALUACIÓN CUALITATIVA																				
DURANTE ESTE TRIMESTRE SE LOGRÓ UN AVANCE DE 100%, YA QUE SE REALIZARON 45 PLÁTICAS DE VALORES DE ACUERDO A LO PROGRAMADO ORIGINAL. EN RELACIÓN A LA META ANUAL DEL INDICADOR, SE LOGRÓ UN 29% DE AVANCE CON RELACIÓN A LO PROGRAMADO ANUAL.																				
	PORCENTAJE DE ACTUALIZACIÓN DEL MARCO NORMATIVO INSTITUCIONAL	DOCUMENTO	A	SI	MET	2.00	3.00	2.00	2.00	9.00	2.00	3.00	2.00	2.00	9.00	2.00	0.00	0.00	0.00	100.00%
					NUM	2.00	3.00	2.00	2.00	9.00	2.00	3.00	2.00	2.00	9.00	2.00	0.00	0.00	0.00	
					DEN															
EVALUACIÓN CUALITATIVA																				
ESTE INDICADOR ALCANZO UN 100% DE AVANCE AL CONCLUIR EL TRAMITE Y ACTUALIZACIÓN DEL MARCO NORMATIVO INSTITUCIONAL DE ACUERDO A LO PROGRAMADO. Y CON RESPECTO A LA META ANUAL DEL INDICADOR SE ALCANZÓ UN 22%.																				

UNIDAD ADMINISTRATIVA 020 DIRECCIÓN DE ATENCIÓN A POBLACIÓN VULNERABLE Y CENTROS ASISTENCIALES



GOBIERNO DEL ESTADO DE SONORA

ETCA-III-04

INFORME DE AVANCE PROGRAMÁTICO 2018

TRIMESTRE: PRIMERO

Gobierno del Estado de Sonora

CLAVE	NOMBRE DEL INDICADOR	UNI. MEDIDA	TIPO META	VAL. ACUM.	DATOS	PROGRAMADO ORIGINAL					MODIFICADO					REALIZADO				% DE AVANCE TRIMESTRAL
						PRIMERO	SEGUNDO	TERCERO	CUARTO	ANUAL	PRIMERO	SEGUNDO	TERCERO	CUARTO	ANUAL	PRIMERO	SEGUNDO	TERCERO	CUARTO	

DEPENDENCIA / ENTIDAD 09 SISTEMA PARA EL DESARROLLO INTEGRAL DE LA FAMILIA

	PORCENTAJE DE PERSONAS ATENDIDAS CON APOYOS ASISTENCIALES	PERSONA	A	SI	MET	2561.00	2430.00	2491.00	2353.00	9835.00	2561.00	2430.00	2491.00	2353.00	9835.00	1704.00	0.00	0.00	0.00	66.53%
					NUM	2561.00	2430.00	2491.00	2353.00	9835.00	2561.00	2430.00	2491.00	2353.00	9835.00	1704.00	0.00	0.00	0.00	
					DEN															

EVALUACIÓN CUALITATIVA

DURANTE EL PRIMER TRIMESTRE, CON ESTE INDICADOR SE LOGRÓ UN AVANCE DEL 66.54%, YA QUE SE ATENDIERON A 1,704 PERSONAS DE LAS 2,561 PROGRAMADAS ORIGINALMENTE. CON RESPECTO A LA META ANUAL DE INDICADOR ESTA META ALCANZÓ UN 17% DE AVANCE.

	PORCENTAJE DE SERVICIOS FUNERARIOS OTORGADOS A PERSONAS EN SITUACIÓN VULNERABLE	SERVICIO	A	SI	MET	241.00	189.00	235.00	227.00	892.00	241.00	189.00	235.00	227.00	892.00	214.00	0.00	0.00	0.00	88.79%
					NUM	241.00	189.00	235.00	227.00	892.00	241.00	189.00	235.00	227.00	892.00	214.00	0.00	0.00	0.00	
					DEN															

EVALUACIÓN CUALITATIVA

DURANTE ESTE TRIMESTRE, ESTE CENTRO ATENDIÓ DE MANERA ACUMULADA UN TOTAL DE 88 MENORES, DE LOS 86 NIÑOS PROGRAMADOS ATENDER, LOGRANDO UN AVANCE TRIMESTRAL DE 102%.

	PORCENTAJE DE MENORES ATENDIDOS EN EL ALBERGUE TEMPORAL JINESEKI	MENOR	A	NO	MET	86.00	77.00	88.00	78.00	78.00	86.00	77.00	88.00	78.00	78.00	88.00	0.00	0.00	0.00	102.32%
					NUM	86.00	77.00	88.00	78.00	78.00	86.00	77.00	88.00	78.00	78.00	88.00	0.00	0.00	0.00	
					DEN															

EVALUACIÓN CUALITATIVA

DURANTE ESTE TRIMESTRE, ESTE CENTRO ATENDIÓ DE MANERA ACUMULADA UN TOTAL DE 88 MENORES, DE LOS 86 NIÑOS PROGRAMADOS ATENDER, LOGRANDO UN AVANCE TRIMESTRAL DE 102%. ESTE INDICADOR SE PROGRAMA EN BASE A LO REALIZADO REAL AL MISMO PERIODO DEL EJERCICIO ANTERIOR, AUNADO A QUE SU COMPORTAMIENTO NO DEPENDE DEL ALBERGUE, CON RESPECTO A LA META ANUAL EL INDICADOR ALCANZO UN 73% DE AVANCE.

	PORCENTAJE DE MENORES ATENDIDOS EN LA CASA HOGAR UNACARI	MENOR	A	NO	MET	235.00	186.00	188.00	193.00	193.00	235.00	186.00	188.00	193.00	193.00	198.00	0.00	0.00	0.00	84.25%
					NUM	235.00	186.00	188.00	193.00	193.00	235.00	186.00	188.00	193.00	193.00	198.00	0.00	0.00	0.00	
					DEN															

EVALUACIÓN CUALITATIVA

DURANTE ESTE TRIMESTRE, ESTE CENTRO ATENDIÓ UN TOTAL DE 198 NIÑOS, DE LOS 235 NIÑOS QUE SE PRETENDÍA ATENDER, LOGRANDO UN AVANCE TRIMESTRAL DE 84%. CON RESPECTO A LA META ANUAL DE INDICADOR ESTA META ALCANZÓ UN 63% DE AVANCE. ESTE INDICADOR SE PROGRAMA EN BASE A LO REALIZADO REAL EN EL MISMO PERIODO DEL EJERCICIO ANTERIOR, AUNADO A QUE SU COMPORTAMIENTO NO DEPENDE DIRECTAMENTE DEL CENTRO.

UNIDAD ADMINISTRATIVA 030 COORDINACIÓN GENERAL DE OPERACIÓN

	PORCENTAJE DE REUNIONES DE TRABAJO CON DIRECTORES DE ÁREAS OPERATIVAS	REUNIÓN	A	SI	MET	3.00	3.00	2.00	3.00	11.00	3.00	3.00	2.00	3.00	11.00	3.00	0.00	0.00	0.00	100.00%
					NUM	3.00	3.00	2.00	3.00	11.00	3.00	3.00	2.00	3.00	11.00	3.00	0.00	0.00	0.00	
					DEN															

EVALUACIÓN CUALITATIVA

DURANTE EL TRIMESTRE, LA COORDINACIÓN GENERAL DE OPERACIÓN, LLEVO A CABO 3 REUNIONES DE TRABAJO Y SEGUIMIENTO CON LOS DIRECTORES DE LAS UNIDADES OPERATIVAS DE LA INSTITUCIÓN PARA COORDINAR EL MEJOR DESEMPEÑO DE CADA UNA DE ELLAS Y SUS PROGRAMAS Y CENTROS ADSORITOS, LO QUE REPRESENTA UN 100% DE AVANCE DE ACUERDO A LO PROGRAMADO AL CIERRE DEL PERIODO. EN CUANTO A LA META ANUAL DEL INDICADOR ESTE ALCANZO UN 25% DE AVANCE AL ACUMULAR 3 DE LAS 12 REUNIONES PROGRAMADAS PARA EL PRESENTE AÑO.

UNIDAD ADMINISTRATIVA 040 DIRECCIÓN DE PROGRAMAS ALIMENTARIOS Y DESARROLLO COMUNITARIO

	PORCENTAJE DE MENORES BENEFICIADOS CON EL DESAYUNOS ESCOLARES FRIOS Y CALIENTES	MENOR	A	NO	MET	145999.00	145999.00	145999.00	145999.00	145999.00	145999.00	145999.00	145999.00	145999.00	145999.00	145999.00	0.00	0.00	0.00	100.00%
					NUM	145999.00	145999.00	145999.00	145999.00	145999.00	145999.00	145999.00	145999.00	145999.00	145999.00	145999.00	0.00	0.00	0.00	
					DEN															

EVALUACIÓN CUALITATIVA

DURANTE EL PRIMER TRIMESTRE DEL AÑO, A TRAVÉS DEL PROGRAMA DE DESAYUNOS ESCOLARES SE ALCANZÓ UN AVANCE DEL 100% AL BENEFICIAR MENSUALMENTE DE ACUERDO A LO PROGRAMADO A 145,999 MENORES, CON LA DISTRIBUCIÓN DE DESAYUNOS ESCOLARES. CON RESPECTO A LA META ANUAL DE INDICADOR ESTA META ALCANZO UN 100.00% DE AVANCE.

	PORCENTAJE DE FAMILIAS BENEFICIADAS CON DE DESPENSAS	FAMILIA	A	NO	MET	25080.00	25080.00	25080.00	25080.00	25080.00	25080.00	25080.00	25080.00	25080.00	25080.00	25080.00	0.00	0.00	0.00	100.00%
					NUM	25080.00	25080.00	25080.00	25080.00	25080.00	25080.00	25080.00	25080.00	25080.00	25080.00	25080.00	0.00	0.00	0.00	
					DEN															



INFORME DE AVANCE PROGRAMÁTICO 2018

TRIMESTRE: PRIMERO

Gobierno del Estado de Sonora

CLAVE	NOMBRE DEL INDICADOR	UNI. MEDIDA	TIPO META	VAL. ACUM.	DATOS	PROGRAMADO ORIGINAL					MODIFICADO					REALIZADO				% DE AVANCE TRIMESTRAL
						PRIMERO	SEGUNDO	TERCERO	CUARTO	ANUAL	PRIMERO	SEGUNDO	TERCERO	CUARTO	ANUAL	PRIMERO	SEGUNDO	TERCERO	CUARTO	

DEPENDENCIA / ENTIDAD 09 SISTEMA PARA EL DESARROLLO INTEGRAL DE LA FAMILIA

EVALUACIÓN CUALITATIVA

DURANTE EL PRIMER TRIMESTRE SE OBTUVO UN AVANCE DEL 100%, YA QUE 25,080 FAMILIAS FUERON BENEFICIADAS MENSUALMENTE CON LA ENTREGA DE UNA DESPENSA. DURANTE EL TRIMESTRE FUERON ENTREGADAS 75,240 DESPENSAS. CON RESPECTO A LA META ANUAL DE INDICADOR ESTA META ALCANZO UN 100.00% DE AVANCE.

PORCENTAJE DE EQUIPAMIENTO Y/O COMPLEMENTOS DE PROYECTOS PRODUCTIVOS ADQUIRIDOS Y/O ENTREGADOS PARA LA ATENCIÓN A POBLACIÓN VULNERABLE	PROYECTO	A	SI	MET	0.00	0.00	15.00	100.00	115.00	0.00	0.00	15.00	100.00	115.00	0.00	0.00	0.00	0.00	0.00%
				NUM	0.00	0.00	15.00	100.00	115.00	0.00	0.00	15.00	100.00	115.00	0.00	0.00	0.00	0.00	
				DEN															

EVALUACIÓN CUALITATIVA

SIN PROGRAMACIÓN EN EL TRIMESTRE

PORCENTAJE DE EQUIPAMIENTO Y/O COMPLEMENTO ADQUIRIDOS Y/O ENTREGADOS PARA LA OPERACIÓN DE COMEDORES COMUNITARIOS	EQUIPO	A	SI	MET	0.00	0.00	0.00	20.00	20.00	0.00	0.00	0.00	20.00	20.00	0.00	0.00	0.00	0.00	0.00%
				NUM	0.00	0.00	0.00	20.00	20.00	0.00	0.00	0.00	20.00	20.00	0.00	0.00	0.00	0.00	
				DEN															

EVALUACIÓN CUALITATIVA

SIN PROGRAMACIÓN EN EL TRIMESTRE

PORCENTAJE DE MUNICIPIOS ATENDIDOS CON PLÁTICAS DE ORIENTACIÓN ALIMENTARIA	COMUNIDAD	A	SI	MET	72.00	0.00	0.00	0.00	72.00	72.00	0.00	0.00	0.00	72.00	47.00	0.00	0.00	0.00	65.27%
				NUM	72.00	0.00	0.00	0.00	72.00	72.00	0.00	0.00	0.00	72.00	47.00	0.00	0.00	0.00	
				DEN															

EVALUACIÓN CUALITATIVA

DURANTE ESTE TRIMESTRE SE OBTUVO UN AVANCE DEL 65%, YA QUE SE LLEVO A CABO LA PRIMERA CAPACITACIÓN ESTATAL DE ORIENTACIÓN ALIMENTARIA A LA CUAL ASISTIERON 47 MUNICIPIOS DE 72 CONVOCADOS ORIGINALMENTE.

PORCENTAJE DE VISITAS DE SUPERVISIÓN A PLANTAS ESCOLARES QUE RECIBEN DESAYUNOS ESCOLARES	VISITA	A	SI	MET	16.00	56.00	18.00	29.00	119.00	16.00	56.00	18.00	29.00	119.00	16.00	0.00	0.00	0.00	100.00%
				NUM	16.00	56.00	18.00	29.00	119.00	16.00	56.00	18.00	29.00	119.00	16.00	0.00	0.00	0.00	
				DEN															

EVALUACIÓN CUALITATIVA

DURANTE EL PRIMER TRIMESTRE ESTE INDICADOR CUMPLIÓ AL 100% CON LO PROGRAMADO.

INDICE DE TALLERES DE CAPACITACIÓN OTORGADOS A GRUPOS DE DESARROLLO COMUNITARIO	TALLER	A	SI	MET	0.00	0.00	15.00	35.00	50.00	0.00	0.00	15.00	35.00	50.00	0.00	0.00	0.00	0.00	0.00%
				NUM	0.00	0.00	15.00	35.00	50.00	0.00	0.00	15.00	35.00	50.00	0.00	0.00	0.00	0.00	
				DEN															

EVALUACIÓN CUALITATIVA

SIN PROGRAMACIÓN EN EL TRIMESTRE

CONTROL DE CALIDAD DE LOS ALIMENTOS	DOCUMENTO	A	SI	MET	1.00	1.00	1.00	1.00	4.00	1.00	1.00	1.00	1.00	4.00	1.00	0.00	0.00	0.00	100.00%
				NUM	1.00	1.00	1.00	1.00	4.00	1.00	1.00	1.00	1.00	4.00	1.00	0.00	0.00	0.00	
				DEN															

EVALUACIÓN CUALITATIVA

DURANTE EL PRIMER TRIMESTRE SE OBTUVO UN AVANCE DEL 100%, YA QUE SE LLEVO A CABO DE ACUERDO A LO PROGRAMADO LA SOLICITUD ANTE LA INSTANCIA CORRESPONDIENTE DEL ANÁLISIS FÍSICO - QUÍMICOS DE LOS PRODUCTOS QUE CONFORMAN LOS PROGRAMAS ALIMENTARIOS DE DESAYUNOS ESCOLARES MODALIDAD FRÍOS Y CALIENTES Y DE LAS DESPENSAS. CON RESPECTO A LA META ANUAL DE INDICADOR ESTA META ALCANZO UN 25% DE AVANCE.

PORCENTAJE DE PERSONAS BENEFICIADAS CON SERVICIOS DE RECREACIÓN A TRAVÉS DEL PARQUE INFANTIL	PERSONA	A	SI	MET	46000.00	72000.00	48000.00	66000.00	232000.00	46000.00	72000.00	48000.00	66000.00	232000.00	75320.00	0.00	0.00	0.00	163.73%
				NUM	46000.00	72000.00	48000.00	66000.00	232000.00	46000.00	72000.00	48000.00	66000.00	232000.00	75320.00	0.00	0.00	0.00	
				DEN															

EVALUACIÓN CUALITATIVA

DURANTE EL TRIMESTRE, ESTE INDICADOR ALCANZO UN 163% AL LOGRAR BENEFICIAR A 75,320 PERSONAS QUE ACUDIERON A DISFRUTAR DE LAS INSTALACIONES DEL PARQUE INFANTIL SONORA, DE UN TOTAL DE 46,000 PROGRAMADAS ORIGINALMENTE A RECIBIR. CON RESPECTO A LA META ANUAL DE ESTE INDICADOR SE ALCANZO UN 32% DE AVANCE.



GOBIERNO DEL ESTADO DE SONORA

ETCA-III-04

INFORME DE AVANCE PROGRAMÁTICO 2018

TRIMESTRE: PRIMERO

Gobierno del Estado de Sonora

CLAVE	NOMBRE DEL INDICADOR	UNI. MEDIDA	TIPO META	VAL. ACUM.	DATOS	PROGRAMADO ORIGINAL					MODIFICADO					REALIZADO				% DE AVANCE TRIMESTRAL
						PRIMERO	SEGUNDO	TERCERO	CUARTO	ANUAL	PRIMERO	SEGUNDO	TERCERO	CUARTO	ANUAL	PRIMERO	SEGUNDO	TERCERO	CUARTO	

DEPENDENCIA / ENTIDAD 09 SISTEMA PARA EL DESARROLLO INTEGRAL DE LA FAMILIA

	PORCENTAJE DE SERVICIOS JURIDICOS ASISTENCIALES	CONSULTA	A	SI	MET	2611.00	3027.00	2265.00	2100.00	10003.00	2611.00	3027.00	2265.00	2100.00	10003.00	4493.00	0.00	0.00	0.00	172.07%
					NUM	2611.00	3027.00	2265.00	2100.00	10003.00	2611.00	3027.00	2265.00	2100.00	10003.00	4493.00	0.00	0.00	0.00	
					DEN															

EVALUACIÓN CUALITATIVA

LA PROCURADURÍA DE PROTECCIÓN DE NIÑAS, NIÑOS Y ADOLESCENTES, CON ESTE INDICADOR ALCANZÓ UN PORCENTAJE DE AVANCE DEL 172% AL OTORGAR 4,493 ASESORÍAS JURÍDICAS A PERSONAS EN SITUACIÓN VULNERABLE QUE ACUDIERON A SOLICITAR EL SERVICIO, DE UN TOTAL DE 2,611 PROGRAMADAS EN EL TRIMESTRE, CON RESPECTO A LA META ANUAL DE INDICADOR ESTA META ALCANZO UN 44%.

	PORCENTAJE DE DENUNCIAS DE VIOLENCIA INTRAFAMILIAR ATENDIDAS	DENUNCIA	A	SI	MET	500.00	570.00	470.00	460.00	2000.00	500.00	570.00	470.00	460.00	2000.00	598.00	0.00	0.00	0.00	119.60%
					NUM	500.00	570.00	470.00	460.00	2000.00	500.00	570.00	470.00	460.00	2000.00	598.00	0.00	0.00	0.00	
					DEN															

EVALUACIÓN CUALITATIVA

DURANTE ESTE TRIMESTRE, SE PROGRAMÓ RECIBIR 500 DENUNCIAS; SIN EMBARGO SE RECIBIERON 598 QUE REPRESENTA EL 119% DE AVANCE CON RESPECTO A LO PROGRAMADO DURANTE ÉSTE TRIMESTRE. CON RESPECTO A LA META ANUAL DE INDICADOR ESTA META ALCANZO UN 29% DE AVANCE.

	PORCENTAJE DE REINTEGRACIÓN DE MENORES ATENDIDOS EN CASA HOGAR UNACARI Y ALBERGUE TEMPORAL JINESEKI	MENOR	A	SI	MET	47.00	27.00	30.00	26.00	130.00	47.00	27.00	30.00	26.00	130.00	12.00	0.00	0.00	0.00	25.53%
					NUM	47.00	27.00	30.00	26.00	130.00	47.00	27.00	30.00	26.00	130.00	12.00	0.00	0.00	0.00	
					DEN															

EVALUACIÓN CUALITATIVA

DURANTE EL PRIMER TRIMESTRE, LA PROCURADURÍA PROTECCIÓN DE NIÑAS, NIÑOS Y ADOLESCENTES, LOGRÓ LA REINTEGRACIÓN AL SENO FAMILIAR DE 12 MENORES DE LOS 47 PROGRAMADOS ORIGINALMENTE. CON RESPECTO A LA META ANUAL DE INDICADOR SE ALCANZO UN 9% DE AVANCE.

	PORCENTAJE DE CURSOS, PLÁTICAS Y/O TALLERES DE LAS ESTRATEGIAS DE PARTICIPACIÓN INFANTIL, PREVENCIÓN DE TRABAJO INFANTIL, ACOSO ESCOLAR, EXPLOTACIÓN SEXUAL, ADICIONES Y EMBARAZO EN ADOLESCENTES	ACCIÓN	A	SI	MET	11.00	53.00	23.00	30.00	117.00	11.00	53.00	23.00	30.00	117.00	13.00	0.00	0.00	0.00	118.18%
					NUM	11.00	53.00	23.00	30.00	117.00	11.00	53.00	23.00	30.00	117.00	13.00	0.00	0.00	0.00	
					DEN															

EVALUACIÓN CUALITATIVA

DURANTE EL PRIMER TRIMESTRE DEL AÑO, ESTE INDICADOR ALCANZO UN 118% DE AVANCE AL REALIZAR 13 CURSOS, PLÁTICAS Y/O TALLERES DE LOS 11 PROGRAMADOS EN EL PERÍODO. CON RESPECTO A LA META ANUAL DE ESTE INDICADOR SE ALCANZO UN 11% DE AVANCE.

	PORCENTAJE DE MENORES MIGRANTES NO ACOMPAÑADOS ATENDIDOS EN LOS MODULOS	MENOR	A	SI	MET	397.00	432.00	508.00	614.00	1951.00	397.00	432.00	508.00	614.00	1951.00	572.00	0.00	0.00	0.00	144.08%
					NUM	397.00	432.00	508.00	614.00	1951.00	397.00	432.00	508.00	614.00	1951.00	572.00	0.00	0.00	0.00	
					DEN															

EVALUACIÓN CUALITATIVA

DURANTE EL PRIMER TRIMESTRE ESTE INDICADOR, LOGRÓ UN AVANCE DEL 144%, YA QUE SE ATENDIERON A 572 MENORES MIGRANTES NO ACOMPAÑADOS A TRAVÉS DE LOS MÓDULOS UBICADOS EN LOS MUNICIPIOS DE NOGALES (534) Y SAN LUIS RÍO COLORADO (38) DE UN TOTAL 397 QUE SE TENIAN PROGRAMADOS ATENDER, CON RESPECTO A LA META ANUAL DE ESTE INDICADOR SE ALCANZO UN 29% DE AVANCE.

UNIDAD ADMINISTRATIVA 060 ÓRGANO DE CONTROL Y DESARROLLO ADMINISTRATIVO

	PORCENTAJE DE AUDITORIAS DIRECTAS Y SEGUIMIENTO A OBSERVACIONES	DOCUMENTO	A	SI	MET	2.00	0.00	1.00	1.00	4.00	2.00	0.00	1.00	1.00	4.00	2.00	0.00	0.00	0.00	100.00%
					NUM	2.00	0.00	1.00	1.00	4.00	2.00	0.00	1.00	1.00	4.00	2.00	0.00	0.00	0.00	
					DEN															

EVALUACIÓN CUALITATIVA

DURANTE ESTE PERÍODO, ESTE INDICADOR LOGRÓ UN AVANCE DEL 100%, YA QUE SE REALIZARON LAS 2 AUDITORÍAS DE ACUERDO A LO PROGRAMADO ORIGINAL, MISMAS QUE SE LLEVARON A CABO DURANTE EL MES DE MARZO UNA EN REFERENCIA AL INFORME PARCIAL DE AUDITORÍA AL PROGRAMA OPERATIVO ANUAL DEL SEGUNDO SEMESTRE 2017 Y OTRA AL RUBRO DE INGRESOS Y EGRESOS AL CIERRE DEL EJERCICIO 2017. CON RESPECTO A LA META ANUAL DE INDICADOR ESTE ALCANZO UN 50% DE AVANCE.

UNIDAD ADMINISTRATIVA 070 COORDINACIÓN GENERAL DE ADMINISTRACIÓN

	PORCENTAJE DE REUNIONES DE SEGUIMIENTO CON UNIDADES ADMINISTRATIVAS DE LA INSTITUCION	REUNIÓN	A	SI	MET	3.00	3.00	3.00	3.00	12.00	3.00	3.00	3.00	3.00	12.00	3.00	0.00	0.00	0.00	100.00%
					NUM	3.00	3.00	3.00	3.00	12.00	3.00	3.00	3.00	3.00	12.00	3.00	0.00	0.00	0.00	
					DEN															



INFORME DE AVANCE PROGRAMÁTICO 2018

TRIMESTRE: PRIMERO

Gobierno del Estado de Sonora

CLAVE	NOMBRE DEL INDICADOR	UNI. MEDIDA	TIPO META	VAL. ACUM.	DATOS	PROGRAMADO ORIGINAL					MODIFICADO					REALIZADO				% DE AVANCE TRIMESTRAL
						PRIMERO	SEGUNDO	TERCERO	CUARTO	ANUAL	PRIMERO	SEGUNDO	TERCERO	CUARTO	ANUAL	PRIMERO	SEGUNDO	TERCERO	CUARTO	

DEPENDENCIA / ENTIDAD 09 SISTEMA PARA EL DESARROLLO INTEGRAL DE LA FAMILIA

EVALUACIÓN CUALITATIVA																			
DURANTE EL PRIMER TRIMESTRE, LA COORDINACIÓN GENERAL DE ADMINISTRACIÓN, LLEVO A CABO 3 REUNIONES DE TRABAJO Y SEGUIMIENTO CON LOS DIRECTORES DE LAS UNIDADES ADMINISTRATIVAS DE LA INSTITUCIÓN PARA COORDINAR EL MEJOR DESEMPEÑO DE CADA UNA DE ELLAS. CUMPLIENDO AL 100% CON EL AVANCE DE ACUERDO A LO PROGRAMADO AL CIERRE DEL PERÍODO. EN CUANTO A LA META ANUAL DEL INDICADOR ESTE ALCANZÓ UN 25% DE AVANCE.																			

UNIDAD ADMINISTRATIVA 080 DIRECCIÓN DE RECURSOS HUMANOS

PORCENTAJE DE PERSONAS PARTICIPANTES EN CURSOS DE CAPACITACIÓN	PERSONA	A	SI	MET	80.00	120.00	70.00	60.00	330.00	80.00	120.00	70.00	60.00	330.00	159.00	0.00	0.00	0.00	198.75%
				NUM	80.00	120.00	70.00	60.00	330.00	80.00	120.00	70.00	60.00	330.00	159.00	0.00	0.00	0.00	
				DEN															

EVALUACIÓN CUALITATIVA																			
DURANTE ESTE TRIMESTRE SE PRESENTÓ UN AVANCE DE 198%, DEBIDO A QUE SE IMPARTIERON CURSOS A 153 PERSONAS DE 80 PROGRAMADAS ORIGINALMENTE. CON RESPECTO AL AVANCE ANUAL DEL INDICADOR ESTE ALCANZÓ UN 48%.																			

PORCENTAJE DE EVALUACIONES APLICADAS A TRAVÉS DEL ÁREA DE CERTIFICACIÓN Y EVALUACIÓN INSTITUCIONAL	EVALUACIÓN	A	SI	MET	18.00	18.00	12.00	12.00	60.00	18.00	18.00	12.00	12.00	60.00	47.00	0.00	0.00	0.00	261.11%
				NUM	18.00	18.00	12.00	12.00	60.00	18.00	18.00	12.00	12.00	60.00	47.00	0.00	0.00	0.00	
				DEN															

EVALUACIÓN CUALITATIVA																			
DURANTE ESTE TRIMESTRE SE PRESENTÓ UN AVANCE DE 261%, DEBIDO A QUE SE LOGRÓ REALIZAR 47 EVALUACIONES DE 18 PROGRAMADAS ORIGINALMENTE. CON RESPECTO A LA META ANUAL DEL INDICADOR ESTE ALCANZÓ UN 78% DE AVANCE.																			

UNIDAD ADMINISTRATIVA 090 DIRECCIÓN DE RECURSOS MATERIALES Y SERVICIOS GENERALES

PORCENTAJE DE PROCESOS DE LICITACIÓN REALIZADOS	DOCUMENTO	A	SI	MET	6.00	4.00	2.00	2.00	14.00	6.00	4.00	2.00	2.00	14.00	4.00	0.00	0.00	0.00	66.66%
				NUM	6.00	4.00	2.00	2.00	14.00	6.00	4.00	2.00	2.00	14.00	4.00	0.00	0.00	0.00	
				DEN															

EVALUACIÓN CUALITATIVA																			
DURANTE ESTE TRIMESTRE SE PRESENTÓ UN AVANCE DE 66%, DEBIDO A QUE SE REALIZARON 4 PROCESOS DE LICITACIÓN DE 6 QUE SE TENÍA PROGRAMADOS ORIGINALMENTE. CON RESPECTO AL AVANCE ANUAL DEL INDICADOR SE ALCANZÓ UN 28% DE AVANCE.																			

UNIDAD ADMINISTRATIVA 100 DIRECCIÓN DE PLANEACIÓN Y FINANZAS

PORCENTAJE DE DOCUMENTOS ELABORADOS EN SEGUIMIENTO A LAS ACTIVIDADES DEL ORGANISMOS, TALES COMO EVALUACIONES TRIMESTRALES, ESTADOS FINANCIEROS, CUENTA PÚBLICA, INFORME DE GOBIERNO Y CARPETAS DE JUNTAS DE GOBIERNO	DOCUMENTO	A	SI	MET	3.00	3.00	3.00	3.00	12.00	3.00	3.00	3.00	3.00	12.00	4.00	0.00	0.00	0.00	133.33%
				NUM	3.00	3.00	3.00	3.00	12.00	3.00	3.00	3.00	3.00	12.00	4.00	0.00	0.00	0.00	
				DEN															

EVALUACIÓN CUALITATIVA																			
DURANTE EL PRIMER TRIMESTRE ESTE INDICADOR ALCANZÓ EL 133% DE AVANCE AL REALIZAR 4 DOCUMENTOS DE 3 PROGRAMADOS ORIGINALMENTE DURANTE EL TRIMESTRE. EN CUANTO A LO PROGRAMADO ANUAL ESTE INDICADOR SE ALCANZÓ UN 33% DE AVANCE.																			

UNIDAD ADMINISTRATIVA 110 DIRECCIÓN DE ORGANISMOS DE LA SOCIEDAD CIVIL

PORCENTAJE DE ASOCIACIONES CON OBJETIVOS AFINES A LA ASISTENCIA SOCIAL, BENEFICIADAS CON APOYO ECONOMICO	INSTITUCIÓN	A	NO	MET	1.00	1.00	1.00	1.00	1.00	1.00	1.00	1.00	1.00	1.00	0.00	0.00	0.00	0.00	0.00%
				NUM	1.00	1.00	1.00	1.00	1.00	1.00	1.00	1.00	1.00	0.00	0.00	0.00	0.00		
				DEN															

EVALUACIÓN CUALITATIVA																			
DURANTE ESTE TRIMESTRE, SE TENÍA PROGRAMADO LA ENTREGA A LA FUNDACIÓN DAR MÁS PARA SONORA, A.C. DE LAS MINISTRACIONES DE LOS MESES DE ENERO, FEBRERO Y MARZO; SIN EMBARGO POR LA LIBERACIÓN TARDÍA DEL RECURSO, AUNADO A QUE LA FUNDACIÓN PUBLICÓ LA CONVOCATORIA HASTA EL MES DE MARZO, MISMA DE LA QUE DERIVA LA PUBLICACIÓN DEL FALLO HASTA EL MES DE ABRIL; POR LO QUE EL AVANCE SE VERÁ REFLEJADO HASTA EL SIGUIENTE TRIMESTRE. DURANTE ESTE PERÍODO SE RECIBIERON POR PARTE DE LA SECRETARÍA DE HACIENDA, LAS MINISTRACIONES PENDIENTES DE LOS MESES DE OCTUBRE, NOVIEMBRE Y DICIEMBRE DE 2017.																			



GOBIERNO DEL ESTADO DE SONORA

ETCA-III-04

INFORME DE AVANCE PROGRAMÁTICO 2018

TRIMESTRE: PRIMERO

Gobierno del Estado de Sonora

CLAVE	NOMBRE DEL INDICADOR	UNI. MEDIDA	TIPO META	VAL. ACUM.	DATOS	PROGRAMADO ORIGINAL					MODIFICADO					REALIZADO				% DE AVANCE TRIMESTRAL
						PRIMERO	SEGUNDO	TERCERO	CUARTO	ANUAL	PRIMERO	SEGUNDO	TERCERO	CUARTO	ANUAL	PRIMERO	SEGUNDO	TERCERO	CUARTO	

DEPENDENCIA / ENTIDAD 09 SISTEMA PARA EL DESARROLLO INTEGRAL DE LA FAMILIA

	PORCENTAJE DE JORNADAS DE SALUD PARA LA ATENCIÓN DE PERSONAS EN SITUACIÓN VULNERABLE	EVENTO	A	SI	MET	4.00	0.00	4.00	2.00	10.00	4.00	0.00	4.00	2.00	10.00	1.00	0.00	0.00	0.00	25.00%
					NUM	4.00	0.00	4.00	2.00	10.00	4.00	0.00	4.00	2.00	10.00	1.00	0.00	0.00	0.00	
					DEN															

EVALUACIÓN CUALITATIVA

DURANTE ESTE TRIMESTRE ESTE INDICADOR ALCANZÓ UN 25% YA QUE SE TENÍAN PROGRAMADAS REALIZAR 4 JORNADAS DE SALUD (2) ENERO Y (2) EN FEBRERO; SIN EMBARGO POR FALTA DE LIBERACIÓN DE PRESUPUESTO AL CIERRE DEL PERÍODO SOLO SE LLEVÓ A CABO UNA QUE CORRESPONDE A LA 4VA JORNADA DE RETINOPATÍA DIABÉTICA LLEVADA A CABO EL 17 DE FEBRERO DEL PRESENTE AÑO EN EL POBLADO MIGUEL ALEMÁN DEL MPIO DE HERMOSILLO. CON RESPECTO A LA META ANUAL ESTE INDICADOR ALCANZÓ UN 10% DE AVANCE.

UNIDAD ADMINISTRATIVA 120 DIRECCIÓN DE ATENCIÓN A PERSONAS CON DISCAPACIDAD

	PORCENTAJE DE PERSONAS CON DISCAPACIDAD EMPADRONADAS	CREDENCIAL	A	SI	MET	1245.00	1350.00	1080.00	1145.00	4820.00	1245.00	1350.00	1080.00	1145.00	4820.00	912.00	0.00	0.00	0.00	73.25%
					NUM	1245.00	1350.00	1080.00	1145.00	4820.00	1245.00	1350.00	1080.00	1145.00	4820.00	912.00	0.00	0.00	0.00	
					DEN															

EVALUACIÓN CUALITATIVA

DURANTE EL PRIMER TRIMESTRE, A TRAVÉS DEL CONSEJO ESTATAL PARA LA INTEGRACIÓN SOCIAL DE LAS PERSONAS CON DISCAPACIDAD, SE OTORGARON 912 CREDENCIALES DE 1,245 QUE SE TENÍAN PROGRAMADAS ENTREGAR A IGUAL NÚMERO DE PERSONAS CON ALGUNA DISCAPACIDAD TEMPORAL O PERMANENTE, LO QUE REPRESENTÓ UN AVANCE DEL 73%. CON RESPECTO AL AVANCE ANUAL, ESTE INDICADOR ALCANZÓ UN 18%.

	PORCENTAJES DE APOYOS PARA EL AUTOEMPLEO OTORGADOS PARA PERSONAS CON DISCAPACIDAD	APOYO	A	SI	MET	0.00	15.00	0.00	15.00	30.00	0.00	15.00	0.00	15.00	30.00	0.00	0.00	0.00	0.00	0.00%
					NUM	0.00	15.00	0.00	15.00	30.00	0.00	15.00	0.00	15.00	30.00	0.00	0.00	0.00	0.00	
					DEN															

EVALUACIÓN CUALITATIVA

INDICADOR SIN PROGRAMACIÓN

	PORCENTAJE DE BECAS EDUCATIVAS, IMPULSO DEPORTIVO, ESPECIALES Y DE ATENCIÓN TEMPRANA OTORGADAS A PERSONAS CON DISCAPACIDAD	BECA	A	NO	MET	0.00	968.00	0.00	968.00	968.00	0.00	968.00	0.00	968.00	968.00	0.00	0.00	0.00	0.00	0.00%
					NUM	0.00	968.00	0.00	968.00	968.00	0.00	968.00	0.00	968.00	968.00	0.00	0.00	0.00	0.00	
					DEN															

EVALUACIÓN CUALITATIVA

INDICADOR SIN PROGRAMACIÓN

	PORCENTAJE DE BECAS LABORALES OTORGADAS A PERSONAS CON DISCAPACIDAD	BECA	A	SI	MET	0.00	12.00	8.00	10.00	30.00	0.00	12.00	8.00	10.00	30.00	0.00	0.00	0.00	0.00	0.00%
					NUM	0.00	12.00	8.00	10.00	30.00	0.00	12.00	8.00	10.00	30.00	0.00	0.00	0.00	0.00	
					DEN															

EVALUACIÓN CUALITATIVA

INDICADOR SIN PROGRAMACIÓN

	PORCENTAJE DE SERVICIOS DE TRANSPORTE ADAPTADO OTORGADO A PERSONAS CON DISCAPACIDAD	SERVICIO	A	SI	MET	310.00	300.00	160.00	290.00	1060.00	310.00	300.00	160.00	290.00	1060.00	331.00	0.00	0.00	0.00	106.77%
					NUM	310.00	300.00	160.00	290.00	1060.00	310.00	300.00	160.00	290.00	1060.00	331.00	0.00	0.00	0.00	
					DEN															

EVALUACIÓN CUALITATIVA

DURANTE ESTE TRIMESTRE ESTE INDICADOR ALCANZÓ UN 106% DE AVANCE AL OTORGAR DE MANERA ACUMULADA UN TOTAL DE 331 SERVICIOS DE TRANSPORTE ADAPTADO DE 310 PROGRAMADOS. EN CUANTO AL AVANCE ANUAL ESTE INDICADOR ALCANZÓ UN 31%.

	PORCENTAJE DE SESIONES DE TERAPIA DE REHABILITACIÓN OTORGADAS A PERSONAS CON DISCAPACIDAD A TRAVÉS DEL CREE	SESIÓN	A	SI	MET	11366.00	12772.00	10882.00	11854.00	46874.00	11366.00	12772.00	10882.00	11854.00	46874.00	11159.00	0.00	0.00	0.00	98.17%
					NUM	11366.00	12772.00	10882.00	11854.00	46874.00	11366.00	12772.00	10882.00	11854.00	46874.00	11159.00	0.00	0.00	0.00	
					DEN															

EVALUACIÓN CUALITATIVA

DURANTE ESTE TRIMESTRE, EL CENTRO DE REHABILITACIÓN Y EDUCACIÓN ESPECIAL (CREE), OTORGÓ 11,159 SESIONES DE TERAPIA DE REHABILITACIÓN DE UN TOTAL DE 11,159 PROGRAMADAS A REALIZAR, LO QUE REPRESENTA UN AVANCE DEL 98% AL TRIMESTRE. Y EN CUANTO A LO PROGRAMADO ANUAL, SE ALCANZÓ UN 23% DE AVANCE.



GOBIERNO DEL ESTADO DE SONORA

ETCA-III-04

INFORME DE AVANCE PROGRAMÁTICO 2018

TRIMESTRE: PRIMERO

Gobierno del Estado de Sonora

CLAVE	NOMBRE DEL INDICADOR	UNI. MEDIDA	TIPO META	VAL. ACUM.	DATOS	PROGRAMADO ORIGINAL					MODIFICADO					REALIZADO				% DE AVANCE TRIMESTRAL
						PRIMERO	SEGUNDO	TERCERO	CUARTO	ANUAL	PRIMERO	SEGUNDO	TERCERO	CUARTO	ANUAL	PRIMERO	SEGUNDO	TERCERO	CUARTO	

DEPENDENCIA / ENTIDAD 09 SISTEMA PARA EL DESARROLLO INTEGRAL DE LA FAMILIA

	PORCENTAJE DE PERSONAS CON DISCAPACIDAD ATENDIDAS CON TALLERES DE CAPACITACIÓN LABORAL	PERSONA	A	NO	MET	45.00	45.00	45.00	45.00	45.00	45.00	45.00	45.00	45.00	45.00	42.00	0.00	0.00	0.00	93.33%		
					NUM	45.00	45.00	45.00	45.00	45.00	45.00	45.00	45.00	45.00	45.00	45.00	45.00	42.00	0.00		0.00	0.00
					DEN																	

EVALUACIÓN CUALITATIVA

AL CIERRE DEL PRIMER TRIMESTRE, A TRAVÉS DEL CENTRO DE CAPACITACIÓN LABORAL SE ATENDIERON A 42 USUARIOS EN PROMEDIO, DE LOS 45 PROGRAMADOS ORIGINALMENTE, ALCANZANDO UN AVANCE TRIMESTRAL DEL 93%. CON RESPECTO AL AVANCE ANUAL DE INDICADOR SE ALCANZO UN 93%.

	PORCENTAJE DE SERVICIOS OTORGADOS A PERSONAS CON DISCAPACIDAD A TRAVÉS DEL CRIT SONORA	SERVICIOS	A	SI	MET	22419.00	19137.00	18978.00	15773.00	76307.00	22419.00	19137.00	18978.00	15773.00	76307.00	20401.00	0.00	0.00	0.00	90.99%
					NUM	22419.00	19137.00	18978.00	15773.00	76307.00	22419.00	19137.00	18978.00	15773.00	76307.00	20401.00	0.00	0.00	0.00	
					DEN															

EVALUACIÓN CUALITATIVA

DURANTE ESTE TRIMESTRE ESTE INDICADOR ALCANZO UN PORCENTAJE DE AVANCE DEL 91% AL OTORGAR 20,401 SERVICIOS DE 22,419 PROGRAMADOS. EN CUANTO AL AVANCE ANUAL ESTE INDICADOR ALCANZO UN 26%.

UNIDAD ADMINISTRATIVA 130 PROCURADURÍA DE LA DEFENSA DEL ADULTO MAYOR

	INDICE DE ATENCIÓN PSICOLÓGICA AL ADULTO MAYOR	ASESORÍA	A	SI	MET	150.00	150.00	125.00	125.00	550.00	150.00	150.00	125.00	125.00	550.00	228.00	0.00	0.00	0.00	152.00%
					NUM	150.00	150.00	125.00	125.00	550.00	150.00	150.00	125.00	125.00	550.00	228.00	0.00	0.00	0.00	
					DEN															

EVALUACIÓN CUALITATIVA

DURANTE ESTE TRIMESTRE, SE BRINDARON 228 ASESORÍAS EN ATENCIÓN PSICOLÓGICAS DIRIGIDAS A LOS ADULTOS MAYORES DE 150 PROGRAMADAS DURANTE EL PERIODO, LO QUE SIGNIFICÓ UN AVANCE DEL 152% AL CIERRE DEL TRIMESTRE. CON RESPECTO A LA META ANUAL DEL INDICADOR ESTA META ALCANZO UN 41% DE AVANCE

	INDICE DE SERVICIOS JURÍDICOS ASISTENCIALES PARA EL ADULTO MAYOR	CONSULTA	A	SI	MET	690.00	690.00	610.00	610.00	2600.00	690.00	690.00	610.00	610.00	2600.00	758.00	0.00	0.00	0.00	109.85%
					NUM	690.00	690.00	610.00	610.00	2600.00	690.00	690.00	610.00	610.00	2600.00	758.00	0.00	0.00	0.00	
					DEN															

EVALUACIÓN CUALITATIVA

DURANTE EL TRIMESTRE, LA PROCURADURÍA DEL ADULTO MAYOR, LOGRÓ UN AVANCE DEL 109% YA QUE OTORGÓ 758 SERVICIOS JURÍDICOS ASISTENCIALES A IGUAL NÚMERO DE PERSONAS MAYORES, DE LOS 690 SERVICIOS PROGRAMADOS ATENDER DURANTE EL PERÍODO. CON RESPECTO A LA META ANUAL DE INDICADOR ESTA META ALCANZO UN 29% DE AVANCE.

	INDICE DE DENUNCIAS POR INFRACCIÓN A LA LEY DE ADULTOS MAYORES	DENUNCIA	A	SI	MET	30.00	30.00	25.00	25.00	110.00	30.00	30.00	25.00	25.00	110.00	33.00	0.00	0.00	0.00	110.00%
					NUM	30.00	30.00	25.00	25.00	110.00	30.00	30.00	25.00	25.00	110.00	33.00	0.00	0.00	0.00	
					DEN															

EVALUACIÓN CUALITATIVA

ESTE INDICADOR ALCANZO UN 110% DE AVANCE AL REGISTRAR 33 DENUNCIAS RECIBIDAS POR INFRACCIÓN A LA LEY DE 30 PROGRAMADAS EN EL PERIODO. EN CUANTO A LA META ANUAL SE REGISTRA UN AVANCE DEL 30% DE AVANCE

	INDICE DE DENUNCIAS ADMINISTRATIVAS	DENUNCIA	A	SI	MET	150.00	150.00	125.00	125.00	550.00	150.00	150.00	125.00	125.00	550.00	174.00	0.00	0.00	0.00	116.00%
					NUM	150.00	150.00	125.00	125.00	550.00	150.00	150.00	125.00	125.00	550.00	174.00	0.00	0.00	0.00	
					DEN															

EVALUACIÓN CUALITATIVA

ESTE INDICADOR ALCANZO UN 116% AL REPORTAR 174 DENUNCIAS RECIBIDAS DE 150 PROGRAMADAS ORIGINALMENTE. EN RELACIÓN A LA META ANUAL ESTE ALCANZO UN 31% DE AVANCE.

**Sistema Estatal de Evaluación
Indicadores de Postura Fiscal**
Sistema para el Desarrollo Integral de la Familia del Estado de Sonora
Del 1 de Marzo al 31 de Marzo de 2018
(pesos)

ETCA-IV-01

TRIMESTRE: PRIMERO I

Concepto	Estimado Original Anual	Devengado	Pagado
I. Ingresos Presupuestarios (I= 1 + 2)	764,129,542	204,842,293	204,842,293
1. Ingresos Gobierno del Estado 1			
2. Ingresos Sector Paraestatal 1	764,129,542	204,842,293	204,842,293
II. Egresos Presupuestarios (II= 3+4)	764,129,542	115,061,308	98,461,109
3. Egresos del Gobierno de la Entidad Federativa 2			
4. Egresos del Sector Paraestatal 2	764,129,542	115,061,308	98,461,109
III. Balance Presupuestario (Superávit o Déficit) (III= I-II)	-	89,780,985	106,381,184
Concepto	Estimado Original Anual	Devengado	Pagado 3
III. Balance Presupuestario (Superávit o Déficit)	-	89,780,985	106,381,184
IV. Interéses, Comisiones y Gastos de la Deuda	-	-	-
V. Balance Primario (superávit o Déficit) (V= III-IV)	-	89,780,985	106,381,184
Concepto	Estimado Original Anual	Devengado	Pagado 3
A. Financiamiento			
B. Amortización de la Deuda			
C. Endeudamiento o Desendeudamiento (C=A-B)			

"Bajo Protesta de decir verdad declaramos que los estados financieros y sus notas, son razonablemente correctos y son responsabilidad del emisor".

C.P. ANA LUISA LEOS SELDNER
Contadora General

ING. MARÍA YOSELINE ACUÑA OCEJO
Directora de Planeación y Finanzas

C.P. JUAN CARLOS ENCINAS IBARRA
Coordinador General de Administración

LIC. KARINA TERESITA ZÁRATE FÉLIX
Directora General

Sistema Estatal de Evaluación
Balance Presupuestario - LDF

ETCA-IV-02

SISTEMA PARA EL DESARROLLO INTEGRAL DE LA FAMILIA DEL ESTADO DE SONORA

(PESOS)

TRIMESTRE: PRIMERO DE 2018

Concepto (c)	Estimado/ Aprobado (d)	Devengado	Recaudado/ Pagado
A. Ingresos Totales (A = A1+A2+A3)	764,129,542	204,842,293	204,842,293
A1. Ingresos de Libre Disposición	545,530,153	142,229,999	142,229,999
A2. Transferencias Federales Etiquetadas	218,599,389	62,612,294	62,612,294
A3. Financiamiento Neto	-	-	-
B. Egresos Presupuestarios¹ (B = B1+B2)	764,129,542	115,061,308	98,461,109
B1. Gasto No Etiquetado (sin incluir Amortización de la Deuda Pública)	545,530,153	76,447,858	72,976,396
B2. Gasto Etiquetado (sin incluir Amortización de la Deuda Pública)	218,599,389	38,613,450	25,484,713
C. Remanentes del Ejercicio Anterior (C = C1 + C2)	-	-	-
C1. Remanentes de Ingresos de Libre Disposición aplicados en el periodo	-	-	-
C2. Remanentes de Transferencias Federales Etiquetadas aplicados en el periodo	-	-	-
I. Balance Presupuestario (I = A - B + C)	-	89,780,985	106,381,184
II. Balance Presupuestario sin Financiamiento Neto (II = I - A3)	-	89,780,985	106,381,184
III. Balance Presupuestario sin Financiamiento Neto y sin Remanentes del Ejercicio Anterior (III= II - C)	-	89,780,985	106,381,184

Concepto	Aprobado	Devengado	Pagado
E. Intereses, Comisiones y Gastos de la Deuda (E = E1+E2)	-	-	-
E1. Intereses, Comisiones y Gastos de la Deuda con Gasto No Etiquetado	-	-	-
E2. Intereses, Comisiones y Gastos de la Deuda con Gasto Etiquetado	-	-	-
IV. Balance Primario (IV = III + E)	-	89,780,985	106,381,184

Concepto	Estimado/ Aprobado	Devengado	Recaudado/ Pagado
F. Financiamiento (F = F1 + F2)	-	-	-
F1. Financiamiento con Fuente de Pago de Ingresos de Libre Disposición	-	-	-
F2. Financiamiento con Fuente de Pago de Transferencias Federales Etiquetadas	-	-	-
G. Amortización de la Deuda (G = G1 + G2)	-	-	-
G1. Amortización de la Deuda Pública con Gasto No Etiquetado	-	-	-
G2. Amortización de la Deuda Pública con Gasto Etiquetado	-	-	-
A3. Financiamiento Neto (A3 = F - G)	-	-	-

Concepto	Estimado/ Aprobado	Devengado	Recaudado/ Pagado
A1. Ingresos de Libre Disposición	545,530,153	142,229,999	142,229,999
A3.1 Financiamiento Neto con Fuente de Pago de Ingresos de Libre Disposición (A3.1 = F1 – G1)	-	-	-
F1. Financiamiento con Fuente de Pago de Ingresos de Libre Disposición	-	-	-
G1. Amortización de la Deuda Pública con Gasto No Etiquetado	-	-	-
B1. Gasto No Etiquetado (sin incluir Amortización de la Deuda Pública)	545,530,153	76,447,858	72,976,396
C1. Remanentes de Ingresos de Libre Disposición aplicados en el periodo		-	-
V. Balance Presupuestario de Recursos Disponibles (V = A1 + A3.1 – B 1 + C1)	-	65,782,141	69,253,603
VI. Balance Presupuestario de Recursos Disponibles sin Financiamiento Neto (VI = V – A3.1)	-	65,782,141	69,253,603

Concepto	Estimado/ Aprobado	Devengado	Recaudado/ Pagado
A2. Transferencias Federales Etiquetadas	218,599,389	62,612,294	62,612,294
A3.2 Financiamiento Neto con Fuente de Pago de Transferencias Federales Etiquetadas (A3.2 = F2 – G2)	-	-	-
F2. Financiamiento con Fuente de Pago de Transferencias Federales Etiquetadas	-	-	-
G2. Amortización de la Deuda Pública con Gasto Etiquetado	-	-	-
B2. Gasto Etiquetado (sin incluir Amortización de la Deuda Pública)	218,599,389	38,613,450	25,484,713
C2. Remanentes de Transferencias Federales Etiquetadas aplicados en el periodo		-	-
VII. Balance Presupuestario de Recursos Etiquetados (VII = A2 + A3.2 – B2 + C2)	-	23,998,844	37,127,581
VIII. Balance Presupuestario de Recursos Etiquetados sin Financiamiento Neto (VIII = VII – A3.2)	-	23,998,844	37,127,581

C.P. ANA LUISA LEOS SELDNER
Contadora General

ING. MARÍA YOSELINE ACUÑA OCEJO
Directora de Planeación y Finanzas

C.P. JUAN CARLOS ENCINAS IBARRA
Coordinador General de Administración

LIC. KARINA TERESITA ZÁRATE FÉLIX
Directora General

Sistema Estatal de Evaluación
Relación de Cuentas Bancarias Productivas Específicas
SISTEMA PARA EL DESARROLLO INTEGRAL DE LA FAMILIA DEL ESTADO DE SONORA
Periodo al 31 de Marzo del 2018

ETCA-IV-03

I TRIMESTRE 2018

	Fondo, Programa o Convenio	Datos de la Cuenta Bancaria	
		Institución Bancaria	Número de Cuenta
1	Nomina Gob Edo	BBVA Bancomer	0150662399
2	Unacari	BBVA Bancomer	0189979026
3	Fondo Acces Transp	BBVA Bancomer	0191030728
4	Recursos Propios	BBVA Bancomer	0449877517
5	Gasto Operativo	BBVA Bancomer	0449877541
6	Prevision Social	BBVA Bancomer	0449877525
7	Nomina Interna	BBVA Bancomer	0449877533
8	Ap Mun Des Escolares	BBVA Bancomer	0449877576
9	Recursos Extraordinarios	BBVA Bancomer	0449877495
10	Adq Aparatos Auditivos	BBVA Bancomer	0190431842
11	Donativos	BBVA Bancomer	0194396154
12	Com Soc Gob Edo	BBVA Bancomer	0194396111
13	Peso x Peso	BBVA Bancomer	0192493942
14	Procuraduria de la Defensa del Adulto Mayor (PRODEFAM)	BBVA Bancomer	0100978345
15	Modulo de Menores Repatriados Nogales	BBVA Bancomer	0151876961
16	Modulo de Menores Repatriados San Luis Rio Colorado	BBVA Bancomer	0151877534
18	Apoyo para la Proteccion de Personas en Estado de Necesidad	BBVA Bancomer	0108036667
19	Donativos Internacionales	BBVA Bancomer	0109536701
21	Ramo 33 (2017)	BBVA Bancomer	0109857044
23	Parque Infantil	BBVA Bancomer	0110674257
24	Apoyo para la Proteccion de Personas en Estado de Necesidad 2017	BBVA Bancomer	0110674346
26	Delfinario	BBVA Bancomer	0110732486
27	Ramo 33 2018	BBVA Bancomer	0111304801
	Equipamiento Centro de Rehabilitacion y Educacion Especial CD. Obregon 2018	BBVA Bancomer	0111571265
	Equipamiento Unidades Básicas de Rehabilitación 2018	BBVA Bancomer	0111571281
	Subprograma de Infraestructura, Rehabilitacion y Equipamiento de Espacios Alimentarios 2018	BBVA Bancomer	0111640453
	Subprograma Comunidad DIFerente 2018	BBVA Bancomer	0111640437
	Equipamiento en materia de Protección Civil en Centros Asistenciales 2018	BBVA Bancomer	0111654888
28	Becas Delfinario	ScotiaBank Inverlat	1100/5825539
29	Programa de Reciclaje	ScotiaBank Inverlat	1100/5826144
30	Jornaleros Agricolas	BANAMEX	7003/2869643
31	Donativos	BANAMEX	76/7581637
32	Recursos Propios	Banorte	539665015

C. NATHALIE ELOISA ALVAREZ MADRID
Subdirectora de Tesorería

ING. MARIA YOSELINE ACUÑA OCEJO
Director de Planeación y Finanzas

C.P. JUAN CARLOS ENCINAS IBARRA
Coordinador General de Administración

MTRA. KARINA TERESITA ZÁRATE FÉLIX
Directora General

SISTEMA ESTATAL DE EVALUACION

DEPENDENCIA O ENTIDAD:

**SISTEMA PARA EL DESARROLLO INTEGRAL DE LA FAMILIA DEL ESTADO DE SONORA
ANALISIS DE LAS VARIACIONES PROGRAMATICO-PRESUPUESTAL**

ANEXO

Trimestre: PRIMERO 2018

INDICADORES PROGRAMADOS Y REALIZADOS
DURANTE EL PRIMER TRIMESTRE

09 09 010 00 2 6 09 E4 16 E 32 038 DIRECCIÓN GENERAL

Indicador 01.- Porcentaje de Visitas de Trabajo Dentro y Fuera del Estado (236%)

Durante este trimestre se presentó un avance de 236%, ya que se realizaron 26 Visitas en giras de trabajo de 11 que se tenían programadas originalmente. En relación a la meta anual del indicador, se logró un avance de 55%. Las giras de trabajo que se realizaron durante el trimestre fueron las siguientes:

Enero: durante este mes, se realizaron 4 visitas a los Municipios de Álamos, Huatabampo y Navojoa; donde se hizo entrega de camión adaptado para personas con discapacidad, asistencia a festival Internacional Alfonso Ortiz Tirado; así como a la Inauguración de los Centros Comunitarios de Prevención y Adicciones Creciendo Sano en las comunidades de pozo dulce, tierra blanca y tesia.

Febrero: durante este mes se realizaron 14 visitas a los Municipios de San Miguel de Horcasitas, Agua Prieta, Cananea, Imuris, Aconchi, Ures, Empalme, Bácum, San Ignacio Río Muerto, Cajeme, Benito Juárez, Navojoa, Etchojoa y a la comunidad del Poblado Miguel Alemán; donde se realizaron giras para la entrega de apoyos, vehículos adaptados para personas con discapacidad, proyectos productivos, asistencia a la 8va Jornada de Retinopatía Diabética; en beneficio de la población más vulnerable de esos Municipios.

Marzo: en este mes se realizaron 8 visitas a los Municipios de Sahuaripa, Mazatán, San Javier, Suaqui Grande, Nogales, Magdalena, Rosario Tesopaco; para llevar a cabo giras de trabajo para la entrega de apoyos y proyectos productivos; así como la asistencia a la Cd. de México al Primer Encuentro Nacional de los Centros Asistenciales de Desarrollo Infantil (CADI) y Centros de Asistencia Infantil Comunitarios (CAIC).

SISTEMA ESTATAL DE EVALUACION

DEPENDENCIA O ENTIDAD:

**SISTEMA PARA EL DESARROLLO INTEGRAL DE LA FAMILIA DEL ESTADO DE SONORA
ANALISIS DE LAS VARIACIONES PROGRAMATICO-PRESUPUESTAL**

ANEXO

Trimestre: PRIMERO 2018

Indicador 02.- Porcentaje de Revisión de Documentos Legales a Celebrar por DIF Sonora (150%)

Durante este trimestre se logró un avance de 150%, ya que se realizaron 271 revisiones de expedientes, de 180 que se tenían programados originalmente en el período. En relación a la meta anual del indicador, se logró un 27% de avance. Cabe mencionar, que el cumplimiento de esta meta depende de las acciones y actividades que desarrollan las diferentes unidades administrativas que solicitan las revisiones de diferentes documentos legales.

Indicador 03.- Porcentaje de Comunicados y Difusión de las Actividades de DIF Sonora (105%)

Durante este trimestre se logró un avance de 105%, ya que se realizaron 63 comunicados de difusión de 60 que se tenían programados a realizar durante el período. Se rebasó la meta debido a que se realizaron comunicados de 3 eventos que no estaban programados originalmente; tales como entrega de equipo a estudiante, familias de sonora reciben cobijo ante bajas temperaturas y Entrega DIF Nacional y DIF Sonora apoyos a familias de Estación Pesqueira. En cuanto a la meta anual de indicador alcanzó un avance del 26%.

Indicador 04.- Porcentaje de Eventos Organizados para la Atención y Apoyo Directo a Población Vulnerable (237%).

Durante este trimestre se presentó un avance de 237%, ya que se realizaron 19 eventos de atención y apoyo directo a la comunidad de 8 programados originalmente. En relación a la meta anual del indicador se alcanzó un avance del 54%. Este indicador alcanzó un porcentaje alto ya que no se tenían programados eventos durante los primeros dos meses del año; sin embargo por necesidades de atención a la población vulnerable se llevaron a cabo los siguientes:

Enero: durante este mes, se tenían programado realizar 2 eventos; sin embargo por necesidades del servicio y en atención a población vulnerable, se realizaron 8 eventos de los cuales uno fue de entrega de prendas de vestir a menores albergados en el Albergue Temporal Jineseki por parte de alumnas del taller de confección de ICATSON, Jornada de Limpieza en la comunidad de Punta Chueca del Municipio de Hermosillo, otro más para firma de convenio de entrega de equipo de cómputo por parte de la Fundación Dar Más para Sonora, a beneficio de niñas y niños del sector rural, otro más para el arranque de la semana estatal contra el sobrepeso y obesidad en

SISTEMA ESTATAL DE EVALUACION

DEPENDENCIA O ENTIDAD:

SISTEMA PARA EL DESARROLLO INTEGRAL DE LA FAMILIA DEL ESTADO DE SONORA ANALISIS DE LAS VARIACIONES PROGRAMATICO-PRESUPUESTAL

ANEXO

Trimestre: PRIMERO 2018

coordinación con la Secretaría de Salud, entrega de becas laborales a personas con discapacidad, otro más para la inauguración de los centros comunitarios de prevención de adicciones creciendo sano, otro evento para la colocación de implantes cocleares a niños con discapacidad auditiva que lleva a cabo DIF Nacional y el Seguro Popular y uno más para la capacitación a enlaces municipales sobre el trabajo que realiza y programas que se ofrecen a través de la Dirección de Atención a Personas con Discapacidad.

Febrero: Mes Sin Programación, sin embargo por necesidades del servicio y atención a población vulnerable se realizaron 5 eventos; de los cuales uno fue la 8va Jornada Retinopatía Diabética en el Poblado Miguel Alemán, otro de arranque del curso de lenguaje de señas mexicanas, otro más para entrega de proyectos productivos y apoyos varios en beneficio de personas con discapacidad de diversos municipios del estado, otro para entrega de apoyos varios, despensas, cobijas, proyectos, camiones adaptados para personas con discapacidad de los municipios de Hermosillo y San Miguel de Horcasitas y en la Comunidad de Estación Pesqueira y otro evento de festejo del amor y la amistad en beneficio de adultos mayores.

Marzo: se realizaron 6 eventos de acuerdo a lo programado en el mes; entre los cuales destacan evento de capacitación a municipios en materia de programas alimentarios, festejo del día de la familia, entrega de proyectos productivos y aparatos auditivos, otro de festejo del día mundial del síndrome down, uno más de inauguración de ludoteca en el centro manos a la vida y el festejo de la primavera para menores albergados en casa hogar unacari y albergue jineseki.

Indicador 05.- Porcentaje de Solicitudes Recibidas en la Unidad de Enlace en Atención a la LAIPES (205%)

Durante este trimestre se logró un avance de 205%, debido a que se atendieron un total de 119 solicitudes de las 58 programadas para atenderse. Con respecto a la meta anual de indicador esta meta alcanzó un 56% de avance. Es importante señalar que el número de solicitudes recibidas, depende del factor externo en la medida que la población en general solicite y requiera información de esta entidad.

Indicador 06.- Porcentaje de Pláticas de Valores Otorgadas a la Población (100%)

Durante este trimestre se logró un avance de 100%, ya que se realizaron 45 pláticas de valores de acuerdo a lo programado original. Las pláticas llevadas a cabo fueron en los temas de, libertad, amor, igualdad y autoestima; dirigidas a personas de la colonia palo verde, mártires de cananea,

SISTEMA ESTATAL DE EVALUACION

DEPENDENCIA O ENTIDAD:

SISTEMA PARA EL DESARROLLO INTEGRAL DE LA FAMILIA DEL ESTADO DE SONORA

ANALISIS DE LAS VARIACIONES PROGRAMATICO-PRESUPUESTAL

ANEXO

Trimestre: PRIMERO 2018

comunidad del zacatón, molino de camou, col. Nueva esperanza, primaria narciso mendoza, urbivilla del prado, ejido el tazajal, invasión chaparral, invasión miguel valencia, guayacan, bahía de Kino, antorcha campesina, escuelas primarias de bahía de Kino, Belisario Domínguez, francisco castillo, Luis López Alvarez, Álvaro Rembau; entre otras. En relación a la meta anual del indicador, se logró un 29% de avance con relación a lo programado anual.

Indicador 07.- Porcentaje de Actualización del Marco Normativo Institucional (100%)

Durante este trimestre se logró un avance de 100%, debido a que se cumplió con actualización de los documentos programados en los meses de febrero y marzo. Con respecto a la meta anual de indicador esta meta alcanzó un 22% de avance, al cumplir con 2 de 9 documentos programados en el año.

Enero: Mes sin programación.

Febrero: durante este mes se cumplió con lo programado al recibir por parte de la Secretaría de la Contraloría la autorización de manuales de trámites y servicios de atención a solicitudes de información pública y confidencial y la atención a solicitudes de apoyo de asistencia social y salud del FES; de igual manera el área continua trabajando con la actualización de procedimientos de desayunos escolares, servicios de evaluación, selección, capacitación y seguimiento a familias de acogida, atención ciudadana; entre otros.

Marzo: durante este mes se recibió la autorización sobre la actualización de 18 manuales de trámites y servicio al público, tales como atención a solicitudes de información pública, servicios funerarios, atención a la contratación de eventos, bolsa de trabajo para adultos mayores; entre otros y 14 cartas compromiso al ciudadano de diversas áreas tales como servicios funerarios, contratación de eventos, expedición de credencial nacional de discapacidad, atención a solicitudes de adopciones y certificados de idoneidad; entre otros.

SISTEMA ESTATAL DE EVALUACION

DEPENDENCIA O ENTIDAD:

**SISTEMA PARA EL DESARROLLO INTEGRAL DE LA FAMILIA DEL ESTADO DE SONORA
ANALISIS DE LAS VARIACIONES PROGRAMATICO-PRESUPUESTAL**

ANEXO

Trimestre: PRIMERO 2018

09 09 020 00 2 6 09 E4 16 E 32 038 DIRECCIÓN DE ATENCIÓN A POBLACIÓN VULNERABLE Y CENTROS ASISTENCIALES

Indicador 01.- Porcentaje de Personas Atendidas con Apoyos Asistenciales (66%)

Durante el primer trimestre, con este indicador se logró un avance del 66.54%, ya que se atendieron a 1,704 personas de las 2,561 programadas originalmente. Con respecto a la meta anual de indicador esta meta alcanzó un 17% de avance. Esta meta depende en primer lugar de la demanda de las personas que se acercan al Programa de Atención Ciudadana a solicitar algún tipo de apoyo, aunado a que durante el mes de enero aún no se tenía la liberación del presupuesto minimizando así la entrega de apoyos; falta de material en existencia en almacén y con proveedores autorizados.

Indicador 02.- Porcentaje de Personas Atendidas con Servicios Funerarios (88%)

Durante el primer trimestre esta meta logró un avance del 88%, ya que se beneficiaron a 214 personas al brindarles el mismo número de servicios, de 241 que se tenían programados originalmente. Con respecto a la meta anual del indicador esta meta alcanzó un 24%. La variación de este indicador depende del número de personas que acuden a solicitar el servicio.

Indicador 03.- Porcentaje de Menores Atendidos en el Hogar Temporal Jineseki (102%)

Durante este trimestre, este centro atendió de manera acumulada un total de 88 menores, de los 86 niños programados atender, logrando un avance trimestral de 102%. Se inició el mes de enero con 64 niños, más 24 niños de nuevo ingreso (7 mes de enero, 6 mes de febrero y 11 del mes de marzo), por lo que suman 88 menores atendidos en el trimestre.

Así mismo, durante el período de enero a marzo egresaron por diversos motivos 8 menores (4 por egreso voluntario, 1 por cambio de albergue, 1 por mayoría de edad, 1 traslado a su lugar de origen y 1 por reintegración familiar) y 4 menores se quedaron en convivencia prolongada con sus familias; por lo que al cierre del mes de marzo el albergue cerró físicamente con un total de 76 menores.

La variación de este indicador, depende de los ingresos que se registren en este hogar temporal, lo cual depende de factores externos, que no pueden ser controlados por el albergue, además tomando en consideración que la programación se basa en lo realizado en el ejercicio 2017.

SISTEMA ESTATAL DE EVALUACION

DEPENDENCIA O ENTIDAD:

**SISTEMA PARA EL DESARROLLO INTEGRAL DE LA FAMILIA DEL ESTADO DE SONORA
ANALISIS DE LAS VARIACIONES PROGRAMATICO-PRESUPUESTAL**

ANEXO

Trimestre: PRIMERO 2018

Indicador 04.- Porcentaje de Menores Atendidos en Casa Hogar UNACARI (84%)

Durante este trimestre, este centro atendió un total de 198 niños, de los 235 niños que se pretendía atender, logrando un avance trimestral de 84%. Se inició el mes de enero con 172 niños, más 26 niños de nuevo ingreso (7 mes de enero, 4 mes de febrero y 15 mes de marzo), por lo que suman en total 198 niños atendidos en el trimestre.

Del total de niños atendidos en este trimestre egresaron 21, por diferentes conceptos (14 por reintegración al seno familiar, 2 por cambio de albergue, 3 por adopciones y 2 egresos voluntarios); por lo que la casa hogar, al 31 de marzo cerró con un total de 177 menores físicamente, los cuales recibieron servicios de alimentación, educación, vestido, consultas médicas y terapias psicológicas. Con respecto a la meta anual de indicador esta meta alcanzó un 63% de avance.

09 09 030 00 2 6 09 E4 16 E 32 038 COORDINACIÓN GENERAL DE OPERACIÓN

Indicador 01.- Porcentaje de Reuniones con Directores de Áreas Operativas (100%)

Durante el trimestre, la Coordinación General de Operación, llevo a cabo 3 reuniones de trabajo y seguimiento con los directores de las unidades operativas de la Institución para coordinar el mejor desempeño de cada una de ellas y sus programas y centros adscritos, lo que representa un 100% de avance de acuerdo a lo programado al cierre del período. En cuanto a la meta anual del indicador este alcanzó un 25% de avance al acumular 3 de las 12 reuniones programadas para el presente año.

09 09 040 00 2 6 09 E4 16 E 32 038 DIRECCIÓN DE PROGRAMAS ALIMENTARIOS Y DESARROLLO COMUNITARIO

Indicador 01- Porcentaje de Menores Beneficiados con Desayunos Escolares Fríos y Calientes (100%)

Durante el primer trimestre del año, a través del programa de desayunos escolares se alcanzó un avance del 100% al beneficiar mensualmente de acuerdo a lo programado a 145,999 menores, con la distribución de desayunos escolares. Del total de desayunos distribuidos 99,333 desayunos en la modalidad fríos y 46,666 calientes, haciendo un total de 7'445,949 raciones de desayunos escolares distribuidos en las 2,178 escuelas de los 72 Municipios del Estado en los 51 días de

SISTEMA ESTATAL DE EVALUACION

DEPENDENCIA O ENTIDAD:

**SISTEMA PARA EL DESARROLLO INTEGRAL DE LA FAMILIA DEL ESTADO DE SONORA
ANALISIS DE LAS VARIACIONES PROGRAMATICO-PRESUPUESTAL**

ANEXO

Trimestre: PRIMERO 2018

distribución que corresponden a los días hábiles escolares durante los meses de enero, febrero y marzo. Con respecto a la meta anual de indicador esta meta alcanzó un 100.00% de avance, al beneficiar de acuerdo a lo programado original a 145,999 menores de manera mensual, tomando en consideración que el padrón de beneficiarios del programa es el mismo durante todo el ciclo escolar.

Indicador 02.- Porcentaje de Familias Beneficiadas con Despensas (100%)

Durante el primer trimestre se obtuvo un avance del 100%, ya que 25,080 familias fueron beneficiadas mensualmente con la entrega de una despensa. Durante el trimestre fueron entregadas 75,240 despensas. Con respecto a la meta anual de indicador esta meta alcanzó un 100.00% de avance, al beneficiar de acuerdo a lo programado original a 25,080 familias en promedio mensual. Es importante aclarar que con este programa el padrón de beneficiarios mensual es el mismo durante todo el ejercicio fiscal.

Indicador 03.- Porcentaje de Equipamiento y/o complementos de Proyectos Productivos Adquiridos y/o Entregados para la Atención a Población Vulnerable (%)

Indicador sin programación en el trimestre.

Indicador 04.- Porcentaje de Equipamiento y/o complementos Adquiridos y/o entregados para la Operación de Comedores Comunitarios (%)

Indicador sin programación en el trimestre.

Indicador 05.- Porcentaje de Municipios Atendidos con Pláticas de Orientación Alimentaria (65%)

Durante este trimestre se obtuvo un avance del 65%, ya que se llevó a cabo la Primera Capacitación Estatal de Orientación Alimentaria a la cual asistieron 47 municipios de 72 convocados originalmente. Este indicador se está analizando la posibilidad de llevar a cabo otra segunda capacitación para el segundo semestre del año, cuando los Sistemas DIF Municipales cambian de autoridades; por lo que resulta importante que asistan, conozcan y se capaciten en los programas alimentarios.

SISTEMA ESTATAL DE EVALUACION

DEPENDENCIA O ENTIDAD:

SISTEMA PARA EL DESARROLLO INTEGRAL DE LA FAMILIA DEL ESTADO DE SONORA

ANALISIS DE LAS VARIACIONES PROGRAMATICO-PRESUPUESTAL

ANEXO

Trimestre: PRIMERO 2018

Indicador 06.- Porcentaje de Visitas de Supervisión a Planteles Escolares que Reciben Desayunos Escolares (100%)

Durante el primer trimestre este indicador cumplió al 100% con lo programado, ya que se realizaron 16 visitas de supervisión de acuerdo a lo programado en el trimestre, en los Municipios de Caborca, Sonoyta, Puerto Peñasco, San Luis Río Colorado, Santa Ana, Trincheras, Saric, Tubutama, Nogales, Imuris, Cucurpe, Magdalena, Altar, Atil, Oquitoa y Pitiquito. En cuanto al avance anual de esta meta, se logró el 13%.

Indicador 07.- Índice de Talleres de Capacitación Otorgados a Grupos de Desarrollo Comunitario (%)

Indicador sin programación en el trimestre.

Indicador 08.- Control de la Calidad de los Alimentos (100%)

Durante el primer trimestre se obtuvo un avance del 100%, ya que se llevó a cabo de acuerdo a lo programado la solicitud ante la instancia correspondiente del Análisis Físico - Químicos de los Productos que conforman los Programas Alimentarios de Desayunos Escolares Modalidad Fríos y Calientes y de las Despensas. Con respecto a la meta anual de indicador esta meta alcanzó un 25% de avance.

Indicador 09.- Porcentaje de Personas Beneficiadas con Servicios de Recreación a través del Parque Infantil (163%)

Durante el trimestre, este indicador alcanzó un 163% al lograr beneficiar a 75,320 personas que acudieron a disfrutar de las instalaciones del parque infantil sonora, de un total de 46,000 programadas originalmente a recibir. Cabe aclarar, que la programación de esta meta se realizó en base al comportamiento de la afluencia de visitantes al Parque en años anteriores, por lo que su variación está sujeta a factores externos y a la demanda de los ciudadanos. Con respecto a la meta anual de este indicador se alcanzó un 32% de avance.

SISTEMA ESTATAL DE EVALUACION

DEPENDENCIA O ENTIDAD:

**SISTEMA PARA EL DESARROLLO INTEGRAL DE LA FAMILIA DEL ESTADO DE SONORA
ANALISIS DE LAS VARIACIONES PROGRAMATICO-PRESUPUESTAL**

ANEXO

Trimestre: PRIMERO 2018

09 09 050 00 2 6 09 E4 16 E 32 038 PROCURADURÍA DE PROTECCIÓN DE NIÑAS, NIÑOS Y ADOLESCENTES

Indicador 01.- Porcentaje de Servicios Jurídicos Asistenciales (172%)

La Procuraduría de Protección de Niñas, Niños y Adolescentes, con este indicador alcanzó un porcentaje de avance del 172% al otorgar 4,493 asesorías jurídicas a personas en situación vulnerable que acudieron a solicitar el servicio, de un total de 2,611 programadas en el trimestre. Con respecto a la meta anual de indicador esta meta alcanzó un 44%. La programación de este indicador se realiza en base al registro histórico que se tiene de años anteriores y su cumplimiento depende de las necesidades que tenga la población vulnerable en relación a este servicio, por lo que la programación es un estimado en base al registro histórico que se tiene.

Indicador 02.- Porcentaje de Denuncias de Violencia Intrafamiliar Recibidas y Atendidas (119%)

Durante este trimestre, se programó recibir 500 denuncias; sin embargo se recibieron 598 que representa el 119% de avance con respecto a lo programado durante éste trimestre. Con respecto a la meta anual de indicador esta meta alcanzó un 29% de avance. La variación de esta meta, depende de factores externos, como es que las personas denuncien casos de violencia intrafamiliar en contra los menores, ya que se programa de acuerdo al histórico que se tiene.

Indicador. 03- Porcentaje de Reintegración de Menores Atendidos en Casa Hogar Unacari y Albergue Temporal Jineseki (25%)

Durante el primer trimestre, la Procuraduría Protección de Niñas, Niños y Adolescentes, logró la reintegración al seno familiar de 12 menores de los 47 programados originalmente. Del total de menores reintegrados 10 corresponden a la Casa Hogar UNACARI y 2 del Albergue Temporal JINESEKI. Con respecto a la meta anual de indicador se alcanzó un 9% de avance. La variación de este indicador está sujeto a que los padres de familia y familiares de los menores, cumplan con los requisitos que marca la Procuraduría para su reintegración.

SISTEMA ESTATAL DE EVALUACION

DEPENDENCIA O ENTIDAD:

**SISTEMA PARA EL DESARROLLO INTEGRAL DE LA FAMILIA DEL ESTADO DE SONORA
ANALISIS DE LAS VARIACIONES PROGRAMATICO-PRESUPUESTAL**

ANEXO

Trimestre: PRIMERO 2018

Indicador 04.- Porcentaje de Cursos, Pláticas y/o Talleres de las Estrategias de Participación Infantil, prevención de trabajo infantil, acoso escolar, explotación sexual, adicciones y embarazo en adolescentes. (118%)

Durante el primer trimestre del año, este indicador alcanzó un 118% de avance al realizar 13 cursos, pláticas y/o talleres de capacitación en las estrategias de prevención de adicciones, taller de psicoeducativos, participación infantil y protocolo de prevención de abuso sexual; contando con la asistencia de 433 personas entre niñas, niños, adolescentes y adultos. Con respecto a la meta anual de este indicador se alcanzó un 11% de avance.

Indicador 06- Porcentaje de Menores Migrantes en No Acompañados Atendidos en los Módulos (144%)

Durante el primer trimestre este indicador, logró un avance del 144%, ya que se atendieron a 572 niñas, niños y adolescentes migrantes no acompañados a través de los módulos ubicados en los Municipios de Nogales (534) y San Luis Río Colorado (38) de un total 397 que se tenían programados atender. Los menores atendidos reciben albergue temporal, alimentación, vestido y atención integral en las áreas especializadas de psicología, trabajo social, jurídico y medicina. Con respecto a la meta anual de este indicador se alcanzó un 29% de avance. El avance de esta meta varía constantemente su alcance con respecto a lo programado ya que depende de factores externos aunado a que la programación se realiza en base al histórico de años anteriores.

09 09 060 00 2 6 09 E4 16 E 32 038 ÓRGANO DE CONTROL Y DESARROLLO ADMINISTRATIVO

Indicador 01.- Porcentaje de Auditorías Directas y Seguimiento a Observaciones (100%)

Durante este período, este indicador logró un avance del 100%, ya que se realizaron las 2 auditorías de acuerdo a lo programado original, mismas que se llevaron a cabo durante el mes de marzo una en referencia al informe parcial de auditoría al programa operativo anual del segundo semestre 2017 y otra al rubro de ingresos y egresos al cierre del ejercicio 2017. Con respecto a la meta anual de indicador este alcanzó un 50% de avance.

SISTEMA ESTATAL DE EVALUACION

DEPENDENCIA O ENTIDAD:

**SISTEMA PARA EL DESARROLLO INTEGRAL DE LA FAMILIA DEL ESTADO DE SONORA
ANALISIS DE LAS VARIACIONES PROGRAMATICO-PRESUPUESTAL**

ANEXO

Trimestre: PRIMERO 2018

09 09 070 00 2 6 09 E4 16 E 32 038 COORDINACIÓN GENERAL DE ADMINISTRACIÓN

Indicador 01.- Porcentaje de Reuniones de Seguimiento con Unidades Administrativas de la Institución (100%)

Durante el primer trimestre, la Coordinación General de Administración, llevo a cabo 3 reuniones de trabajo y seguimiento con los directores de las unidades administrativas de la Institución para coordinar el mejor desempeño de cada una de ellas. Cumpliendo al 100% con el avance de acuerdo a lo programado al cierre del período. En cuanto a la meta anual del indicador este alcanzó un 25% de avance.

09 09 080 00 2 6 09 E4 16 E 32 038 DIRECCIÓN DE RECURSOS HUMANOS

Indicador 01.- Porcentaje de Personas Participantes en Cursos de Capacitación (198%)

Durante este trimestre se presentó un avance de 198%, debido a que se impartieron cursos a 153 personas de 80 programadas originalmente. Los cursos llevados a cabo fueron en los temas de autoestima laboral, liderazgo positivo, taller de cuidadoras a tutoras de resiliencia y otro más de ortografía y redacción. Con respecto al avance anual del indicador este alcanzó un 48%. La variación de esta meta, depende de la disponibilidad de tiempo por parte de los empleados de las diferentes áreas, para asistir a los cursos mencionados. En este período se rebasó la meta debido a que se dio la oportunidad de un curso no programado en el mes de enero; así como se retomó curso que estaba programado para el año 2017 y que por problemas externos no se pudo llevar a cabo en su tiempo.

Indicador 02.- Porcentaje de Evaluaciones Aplicadas a través del Área de Certificación y Evaluación Institucional (261%)

Durante este trimestre se presentó un avance de 261%, debido a que se logró realizar 47 evaluaciones de 18 programadas originalmente. Las evaluaciones aplicadas corresponden a solicitudes recibidas de la casa hogar de DIF Navjoa y guarderías externas; entre otras. Con respecto a la meta anual del indicador este alcanzó un 78% de avance.

SISTEMA ESTATAL DE EVALUACION

DEPENDENCIA O ENTIDAD:

**SISTEMA PARA EL DESARROLLO INTEGRAL DE LA FAMILIA DEL ESTADO DE SONORA
ANALISIS DE LAS VARIACIONES PROGRAMATICO-PRESUPUESTAL**

ANEXO

Trimestre: PRIMERO 2018

**09 09 090 00 2 6 09 E4 16 E 32 038 DIRECCIÓN DE RECURSOS MATERIALES Y SERVICIOS
GENERALES**

Indicador 01.- Porcentaje de Procesos de Licitación Realizados (66%)

Durante este trimestre se presentó un avance de 66%, debido a que se realizaron 4 procesos de licitación de 6 que se tenía programados originalmente. Los procesos que se llevaron a cabo fueron de adquisición de despensas para el año 2018, contratación de servicios de limpieza y vigilancia, contratación de pólizas de seguros para vehículos y arrendamiento del servicio de fotocopiado. Este indicador no cumplió con la programación debido a que las dos las licitaciones programadas para el mes de marzo no se recibieron en tiempo los oficios de autorización por parte de la consejería jurídica por lo que no fueron publicadas. Con respecto al avance anual del indicador se alcanzó un 28% de avance.

09 09 100 00 2 6 09 E4 16 E 32 038 DIRECCIÓN DE PLANEACIÓN Y FINANZAS

Indicador 01.- Porcentaje de Documentos Elaborados en Seguimiento a las Actividades del Organismo; tales como Evaluaciones Trimestrales, Estados Financieros, Cuenta pública, Informe de Gobierno y Juntas de Gobierno de la Institución (133%)

Durante el primer trimestre este indicador alcanzó el 133% de avance al realizar 4 documentos de 3 programados originalmente durante el trimestre; los documentos elaborados son: evaluación correspondiente al cuarto trimestre del 2017, la presentación de la cuenta pública 2017, integración de carpetas de trabajo para el desarrollo de la X Sesión Ordinaria de Junta de Gobierno y la elaboración de estados financieros. En cuanto a lo programado anual este indicador se alcanzó un 33% de avance.

09 09 110 00 2 6 09 E4 16 E 32 038 DIRECCIÓN DE ORGANISMOS DE LA SOCIEDAD CIVIL

Indicador 01.- Porcentaje de Asociaciones con Objetivos Afines a la Asistencia Social Beneficiadas con Apoyo Económico (0%)

Durante este trimestre, se tenía programado la entrega a la Fundación Dar Más para Sonora, A.C, de las ministraciones de los meses de enero, febrero y marzo; sin embargo por la liberación tardía del recurso, aunado a que la fundación publicó la convocatoria hasta el mes de marzo, misma de

SISTEMA ESTATAL DE EVALUACION

DEPENDENCIA O ENTIDAD:

**SISTEMA PARA EL DESARROLLO INTEGRAL DE LA FAMILIA DEL ESTADO DE SONORA
ANALISIS DE LAS VARIACIONES PROGRAMATICO-PRESUPUESTAL**

ANEXO

Trimestre: PRIMERO 2018

la que deriva la publicación del fallo hasta el mes de abril; por lo que el avance se verá reflejado hasta el siguiente trimestre. Durante este período se recibieron por parte de la Secretaría de Hacienda, las ministraciones pendientes de los meses de octubre, noviembre y diciembre de 2017.

Indicador 02.- Porcentaje de Jornadas de Salud para la Atención de Personas en Situación Vulnerable (25%)

Durante este trimestre este indicador alcanzó un 25% ya que se tenían programadas realizar 4 jornadas de salud (2) enero y (2) en febrero; sin embargo por falta de liberación de presupuesto al cierre del período solo se llevó a cabo una que corresponde a la 8va Jornada de Retinopatía Diabética llevada a cabo el 17 de febrero del presente año en el Poblado Miguel Alemán del Mpio de Hermosillo. Con respecto a la meta anual este indicador alcanzó un 10% de avance.

09 09 120 00 2 6 09 E4 16 E 32 038 DIRECCIÓN DE ATENCIÓN A PERSONAS CON DISCAPACIDAD

Indicador 01.- Porcentaje de Personas con Discapacidad Empadronadas (73%)

Durante el primer trimestre, a través del Consejo Estatal para la Integración Social de las Personas con Discapacidad, se otorgaron 912 credenciales de 1,245 que se tenían programadas entregar a igual número de personas con alguna discapacidad temporal o permanente, lo que representó un avance del 73%. Con respecto al avance anual, este indicador alcanzó un 18%. Esta meta varía de acuerdo a la demanda de credenciales de las personas con discapacidad que existen en el estado, por lo que en este período bajaron las solicitudes de los municipios.

Indicador 02.- Porcentaje de Apoyos para el Autoempleo Otorgados a Personas con Discapacidad (%)

Indicador Sin Programación

Indicador 03.- Porcentaje de Becas Educativas, Impulso Deportivo, Especiales y Atención Temprana entregadas a Personas con Discapacidad (%)

Indicador Sin Programación

SISTEMA ESTATAL DE EVALUACION

DEPENDENCIA O ENTIDAD:

SISTEMA PARA EL DESARROLLO INTEGRAL DE LA FAMILIA DEL ESTADO DE SONORA

ANALISIS DE LAS VARIACIONES PROGRAMATICO-PRESUPUESTAL

ANEXO

Trimestre: PRIMERO 2018

Indicador 04.- Porcentaje de Becas Laborales Otorgadas a Personas con Discapacidad (%)

Indicador Sin Programación

Indicador 05.- Porcentaje de Servicios de Transporte Adaptado Otorgado a Personas con Discapacidad (106%)

Durante este trimestre este indicador alcanzó un 106% de avance al otorgar de manera acumulada un total de 331 servicios de transporte adaptado de 310 programados. Este indicador varía por la atención de niñas, niños y adolescentes programados que acuden a sus terapias diarias así como por las solicitudes extraordinarias no programadas de servicios que solicitan áreas internas del organismo o asociaciones e instituciones externas que requieren el apoyo de traslado. En cuanto al avance anual este indicador alcanzó un 31%.

Indicador 06.- Porcentaje de Sesiones de Terapias de Rehabilitación otorgadas a Personas con Discapacidad a través del CREE (98%)

Durante este trimestre, el Centro de Rehabilitación y Educación Especial (CREE), otorgó 11,159 sesiones de terapia de rehabilitación de un total de 11,159 programadas a realizar, lo que representa un avance del 98% al trimestre. Y en cuanto a lo programado anual, se alcanzó un 23% de avance. Es importante mencionar que esta meta depende de la demanda del servicio del público en general y del número de servicios subrogados por las diferentes instituciones de salud pública.

Indicador 07.- Porcentaje de Personas Con Discapacidad Atendidas con Talleres de Capacitación Laboral (93%)

Al cierre del primer trimestre, a través del Centro de Capacitación Laboral se atendieron a 42 usuarios en promedio, de los 45 programados originalmente, alcanzando un avance trimestral del 93%. Con respecto al avance anual de indicador se alcanzó un 93%. El padrón de usuarios atendidos es el mismo durante todo el ciclo escolar. Sin embargo, su variación depende de las solicitudes de nuevo ingreso y de baja de los usuarios en capacitación en los diferentes talleres y módulos de reforzamiento que se brindan en este centro asistencial, ya sea por integración al mercado laboral, al ámbito familiar o bien por decisión voluntaria del padre y/o tutor. En este trimestre la atención que se brindó fue de la siguiente manera: enero 39 usuarios, febrero 42 y marzo con 42.

SISTEMA ESTATAL DE EVALUACION

DEPENDENCIA O ENTIDAD:

**SISTEMA PARA EL DESARROLLO INTEGRAL DE LA FAMILIA DEL ESTADO DE SONORA
ANALISIS DE LAS VARIACIONES PROGRAMATICO-PRESUPUESTAL**

ANEXO

Trimestre: PRIMERO 2018

Indicador 08.- Porcentaje de Servicios Otorgados a Personas con Discapacidad a través del CRIT Sonora (113.94%)

Durante este trimestre este indicador alcanzó un porcentaje de avance del 91% al otorgar 20,401 servicios de 22,419 programados. En cuanto al avance anual este indicador alcanzó un 26%. Es importante aclarar que este indicador se programó en base a lo realizado en el ejercicio 2017. Este indicador se reporta ya que la Secretaría de Hacienda radica recursos para la operación del CRIT Sonora, a través este Organismo.

09 09 130 00 2 6 09 E4 16 E 32 038 PROCURADURÍA DE PROTECCIÓN DE NIÑAS, NIÑOS Y ADOLESCENTES

Indicador 01.- Índice de Atención Psicológicas al Adulto Mayor (152%)

Durante este trimestre, se brindaron 228 asesorías en atención psicológicas dirigidas a los adultos mayores de 150 programadas durante el período, lo que significó un avance del 152% al cierre del trimestre. Con respecto a la meta anual del indicador esta meta alcanzó un 41% de avance. Es importante aclarar que esta meta depende de factores externos de la población que denuncia los actos de violencia contra los adultos mayores y de ahí se inicia el proceso de seguimiento a cada uno de los casos y el número de asesorías que se requieran para cada uno de ellos.

Indicador 02.- Índice de Servicios Jurídicos Asistenciales para el Adulto Mayor (109%)

Durante el trimestre, la Procuraduría del Adulto Mayor, logró un avance del 109% ya que otorgó 758 servicios jurídicos asistenciales a igual número de personas mayores, de los 690 servicios programados atender durante el período. Con respecto a la meta anual de indicador esta meta alcanzó un 29% de avance. Este indicador depende de la demanda del servicio de la población abierta en general.

Indicador 03.- Índice de Denuncias por Infracción a la Ley de Adultos Mayores (110%)

Durante este trimestre, la Procuraduría de la Defensa del Adulto Mayor, con este indicador alcanzó un avance del 110% al recibir 33 denuncias de violencia contra los adultos mayores, de 30

SISTEMA ESTATAL DE EVALUACION

DEPENDENCIA O ENTIDAD:

**SISTEMA PARA EL DESARROLLO INTEGRAL DE LA FAMILIA DEL ESTADO DE SONORA
ANALISIS DE LAS VARIACIONES PROGRAMATICO-PRESUPUESTAL**

ANEXO

Trimestre: PRIMERO 2018

programadas. Con respecto a la meta anual de indicador esta meta alcanzó un 30% de avance. Es importante aclarar que esta meta e indicador depende de factores externos de la población que denuncia los actos de violencia contra los adultos mayores, por lo que su cumplimiento puede ser muy variable.

Indicador 04.- Índice de Denuncias Administrativas (116%)

Durante este trimestre, la Procuraduría de la Defensa del Adulto Mayor, con este indicador alcanzó un avance del 116% al recibir 174 denuncias de violencia contra los adultos mayores, de 150 programadas. Con respecto a la meta anual de indicador esta meta alcanzó un 31% de avance. Es importante aclarar que esta meta e indicador depende de factores externos de la población que denuncia los actos de violencia contra los adultos mayores, por lo que su cumplimiento puede ser muy variable.

SISTEMA ESTATAL DE EVALUACION

DEPENDENCIA O ENTIDAD:

**SISTEMA PARA EL DESARROLLO INTEGRAL DE LA FAMILIA DEL ESTADO DE SONORA
ANALISIS DE LAS VARIACIONES PROGRAMATICO-PRESUPUESTAL**

ANEXO

Trimestre: PRIMERO 2018

Modificaciones presupuestales por partida presupuestal:

Partida	Concepto	Presupuesto		Variación	Justificación
		Original	Modificado		
21702	MATERIALES Y SUMINISTROS PARA PLANTELES EDUCATIVOS	20,000	120,000.00	-100,000.00	PARTIDA QUE PRESENTA AMPLIACIÓN POR REMANENTE PARA LA ADQUISICIÓN DE TODO TIPO DE MATERIAL Y EQUIPAMIENTO QUE SE REQUIERE PARA LA OPERACIÓN DE LUDOTECA INSTALADA EN EL CENTRO MANOS A LA VIDA
26101	COMBUSTIBLES	4,849,740	4,869,040.00	-19,300.00	PARTIDA QUE INCLUYE AMPLIACIÓN POR REMANENTE EN LA DIRECCIÓN DE ORGANISMOS DE LA SOCIEDAD CIVIL PARA CUMPLIR CON COMPROMISOS OPERATIVAS PARA LLEVAR A CABO JORNADAS DE RETINOPATÍA DIABÉTICA, ASÍ COMO SUPERVISIONES NO PROGRAMADAS.
37201	PASAJES TERRESTRES	85,456	89,596.00	-4,140.00	PARTIDA QUE INCLUYE AMPLIACIÓN POR REMANENTE EN LA DIRECCIÓN DE RECURSOS HUMANOS PARA CUBRIR GASTO DE CAMINO DE PERSONAL QUE SALIO FUERA DE LA CIUDAD A REALIZAR CERTIFICACIONES, ESTO DEBIDO A PETICIÓN RECIBIDA POR PARTE DEL SISTEMA DIF MUNICIPAL, LA CUAL NO ESTABA PROGRAMADA.
37502	GASTOS DE CAMINO	807,080	813,080.00	-6,000.00	PARTIDA QUE INCLUYE AMPLIACIÓN POR REMANENTE EN LA DIRECCIÓN DE ORGANISMOS DE LA SOCIEDAD CIVIL PARA CUMPLIR CON COMPROMISOS OPERATIVAS PARA LLEVAR A CABO JORNADAS DE RETINOPATÍA DIABÉTICA, ASÍ COMO SUPERVISIONES NO PROGRAMADAS.
37602	VIATICOS EN EL EXTRANJERO	153,000	162,500.00	-9,500.00	PARTIDA QUE INCLUYE AMPLIACIÓN POR REMANETE, PARA CUBRIR GASTOS POR VIATICO EN LA UNIDAD DE LOGISTICA Y EVENTOS PARA ACUDIR EN REPRESENTACIÓN DE DIRECCIÓN GENERAL A LA COMISIÓN SONORA-ARIZONA.

SISTEMA ESTATAL DE EVALUACION

DEPENDENCIA O ENTIDAD:

SISTEMA PARA EL DESARROLLO INTEGRAL DE LA FAMILIA DEL ESTADO DE SONORA

ANALISIS DE LAS VARIACIONES PROGRAMATICO-PRESUPUESTAL

ANEXO

Trimestre: PRIMERO 2018

38301	CONGRESOS CONVENCIONES	Y	6,010,080	6,064,052.00	-53,972.00	PARTIDA QUE AL CIERRE DEL TRIMESTRE PRESENTA AMPLIACIONES POR INGRESOS CAPTADOS POR LA CUOTA DE RECUPERACIÓN EN EL AREA DE CERTIFICACIONES DE RECURSOS HUMANOS, INGRESOS CAPTADOS POR BAZAR NAVIDEÑO, DONATIVOS DE EVENTOS ESPECIALES, DESTINADOS PARA REALIZAR EVENTOS EN BENEFICIO DE LA POBLACIÓN VULNERABLE.
41502	TRANSFERENCIAS PARA GASTOS DE OPERACIÓN		0	800,000.00	-800,000.00	PARTIDA QUE PRESENTA AMPLIACIÓN LIQUIDA POR DONATIVO ESPECIAL RECIBIDO PARA BRINDAR APOYOS ASISTENCIAL.
44101	AYUDAS SOCIALES PERSONAS	A	267,467,631	272,722,196.32	-5,254,565.32	ESTA PARTIDA PRESENTA AMPLIACIONES LIQUIDAS POR RECURSO RECIBIDO PARA FONDO DE GESTION INSTITUCIONAL, DONATIVOS PARA BRINDAR APOYOS ASISTENCIALES, ASÍ COMO RECURSO RECIBIDO DE REEMPLACAMIENTO DE LOS MESES DE JULIO A DICIEMBRE DE 2017, DESTINADOS PARA BRINDAR APOYOS ASISTENCIALES, ASÍ COMO TAMBIEN AMPLIACIÓN POR REMANENTE DE RECURSOS PROPIOS PARA OTORGAR BECAS DE DELFINOTERAPIA, ENTRE OTROS.
51101	MOBILIARIO		953,000	1,003,000.00	-50,000.00	PARTIDA QUE PRESENTA AMPLIACIÓN POR REMANENTE PARA LA ADQUISICIÓN DE TODO TIPO DE MATERIAL Y EQUIPAMIENTO QUE SE REQUIERE PARA LA OPERACIÓN DE LUDOTECA INSTALADA EN EL CENTRO MANOS A LA VIDA
52301	CAMARAS FOTOGRAFICAS Y DE VIDEO		0	44,221.00	-44,221.00	PARTIDA QUE PRESENTA AMPLIACIÓN POR REMANENTE PARA LA ADQUISICIÓN DE CAMARAS FOTOGRAFICAS NECESARIAS PARA CUMPLIR CON LAS ACTIVIDADES INHERENTES AL AREA DE COMUNICACIÓN SOCIAL DE LA INSTITUCIÓN.

SISTEMA ESTATAL DE EVALUACION

DEPENDENCIA O ENTIDAD:

SISTEMA PARA EL DESARROLLO INTEGRAL DE LA FAMILIA DEL ESTADO DE SONORA

ANALISIS DE LAS VARIACIONES PROGRAMATICO-PRESUPUESTAL

ANEXO

Trimestre: PRIMERO 2018

53101	EQUIPO MEDICO Y DE LABORATORIO	940,000	10,652,776.00	-9,712,776.00	PARTIDA QUE PRESENTA AMPLIACIÓN POR REMANENTE PARA LA ADQUISICIÓN DE EQUIPO MEDICO NECESARIO PARA LA REALIZACIÓN DE LAS JORNADAS DE RETINOPATÍA DIABÉTICA; DE IGUAL MANERA PRESENTA AMPLIACIÓN LIQUIDA DE RECURSO FEDERAL RECIBIDO PARA EL PROYECTO DE EQUIPAMIENTO DEL CENTRO DE REHABILITACIÓN Y EDUCACIÓN ESPECIAL EN CD. OBREGON SONORA.
62201	CONSTRUCCIÓN	0	12,962,656.16	-12,962,656.16	PARTIDA QUE PRESENTA AMPLIACIÓN POR REMANENTE PARA CONTINUAR CON LA CONSTRUCCIÓN DEL ALBERGUE PARA NIÑAS, NIÑOS Y ADOLESCENTES MIGRANTES EXTRANJEROS.



GOBIERNO
DEL ESTADO
DE SONORA

Fondo Estatal de Solidaridad

Sistema Estatal de Evaluación
Estado de Situación Financiera
FONDO ESTATAL DE SOLIDARIDAD
AL 31 DE MARZO DE 2018
(PESOS)

ETCA-I-01

TRIMESTRE: PRIMERO DE 2018

ACTIVO	MAR-2018	DIC-2017	PASIVO	MAR-2018	DIC-2017
Activo Circulante			Pasivo Circulante		
Efectivo y Equivalentes	1,086,871.81	1,086,908.93	Cuentas por Pagar a Corto Plazo	2,222,011.43	2,222,011.43
Derechos a Recibir Efectivo o Equivalentes	510,000.00	-	- Documentos por Pagar a Corto Plazo	-	-
Derechos a Recibir Bienes o Servicios	-	-	- Porción a Corto Plazo de la Deuda Pública a Largo Plazo	-	-
Inventarios	-	-	- Títulos y Valores a Corto Plazo	-	-
Almacenes	-	-	- Pasivos Diferidos a Corto Plazo	-	-
Estimación por Pérdida o Deterioro de Activos Circulantes	-	-	- Fondos y Bienes de Terceros en Garantía y/o Administración a Corto Plazo	-	-
Otros Activos Circulantes	-	-	- Provisiones a Corto Plazo	-	-
			- Otros Pasivos a Corto Plazo	-	-
Total de Activos Circulantes	1,596,871.81	1,086,908.93	Total de Pasivos Circulantes	2,222,011.43	2,222,011.43
Activo No Circulante			Pasivo No Circulante		
Inversiones Financieras a Largo Plazo	-	-	- Cuentas por Pagar a Largo Plazo	-	-
Derechos a Recibir Efectivo o Equivalentes a Largo Plazo	-	-	- Documentos por Pagar a Largo Plazo	-	-
Bienes Inmuebles, Infraestructura y Construcciones en Proceso	-	-	- Deuda Pública a Largo Plazo	-	-
Bienes Muebles	-	-	- Pasivos Diferidos a Largo Plazo	-	-
Activos Intangibles	-	-	- Fondos y Bienes de Terceros en Garantía y/o en Administración a Largo Plazo	-	-
Depreciación, Deterioro y Amortización Acumulada de Bienes	-	-	- Provisiones a Largo Plazo	-	-
Activos Diferidos	-	-			
Estimación por Pérdida o Deterioro de Activos no Circulantes	-	-			
Otros Activos no Circulantes	-	-			
Total de Activos No Circulantes	-	-	Total de Pasivos No Circulantes	-	-
Total de Activos	1,596,871.81	1,086,908.93	Total de Pasivo	2,222,011.43	2,222,011.43
			Hacienda Pública/Patrimonio		
			Hacienda Pública/Patrimonio Contribuido	-	-
			Aportaciones	-	-
			Donaciones de Capital	-	-
			Actualización de la Hacienda Pública/Patrimonio	-	-
			Hacienda Pública/Patrimonio Generado	625,139.62	1,135,102.50
			Resultados del Ejercicio (Ahorro/ Desahorro)	509,962.88	792,995.04
			Resultados de Ejercicios Anteriores	1,135,102.50	1,928,097.54
			Revalúos	-	-
			Reservas	-	-
			Rectificaciones de Resultados de Ejercicios Anteriores	-	-
			Exceso o Insuficiencia en la Actualización de la Hacienda Pública/Patrimonio	-	-
			Resultado por Posición Monetaria	-	-
			Resultado por Tenencia de Activos no Monetarios	-	-
			Total Hacienda Pública/Patrimonio	625,139.62	1,135,102.50
			Total de Pasivo y Hacienda Pública/Patrimonio	1,596,871.81	1,086,908.93

"Bajo protesta de decir verdad declaramos que los Estados Financieros y sus Notas, son razonablemente correctos y son responsabilidad del emisor"

C.P. ANA LUISA LEOS SELDNER
Contadora General

ING. MARÍA YOSELINE ACUÑA OCEJO
Directora de Planeación y Finanzas

C.P. JUAN CARLOS ENCINAS IBARRA
Coordinador General de Administración

LIC. KARINA TERESITA ZÁRATE FÉLIX
Directora General

Sistema Estatal de Evaluación
Estado de Situación Financiera - Detallado - LDF
FONDO ESTATAL DE SOLIDARIDAD
AL 31 DE MARZO DE 2018

ETCA-I-02

(PESOS)

TRIMESTE: PRIMERO DE 2018

Concepto (c)	MAR-2018	DIC-2017	Concepto (c)	MAR-2018	DIC-2017
ACTIVO			PASIVO		
Activo Circulante			Pasivo Circulante		
a. Efectivo y Equivalentes	1,086,871.81	1,086,908.93	a. Cuentas por Pagar a Corto Plazo	2,222,011.43	2,222,011.43
a1) Efectivo	-	-	a1) Servicios Personales por Pagar a Corto Plazo	-	-
a2) Bancos/Tesorería	1,086,871.81	1,086,908.93	a2) Proveedores por Pagar a Corto Plazo	2,215,679.43	2,215,679.43
a3) Bancos/Dependencias y Otros	-	-	a3) Contratistas por Obras Públicas por Pagar a Corto Plazo	-	-
a4) Inversiones Temporales (Hasta 3 meses)	-	-	a4) Participaciones y Aportaciones por Pagar a Corto Plazo	-	-
a5) Fondos con Afectación Específica	-	-	a5) Transferencias Otorgadas por Pagar a Corto Plazo	-	-
a6) Depósitos de Fondos de Terceros en Garantía y/o Administración	-	-	a6) Intereses, Comisiones y Otros Gastos de la Deuda Pública por Pagar a Corto Plazo	-	-
a7) Otros Efectivos y Equivalentes	-	-	a7) Retenciones y Contribuciones por Pagar a Corto Plazo	-	-
b. Derechos a Recibir Efectivo o Equivalentes	510,000.00		a8) Devoluciones de la Ley de Ingresos por Pagar a Corto Plazo	-	-
b1) Inversiones Financieras de Corto Plazo	-	-	a9) Otras Cuentas por Pagar a Corto Plazo	6,332.00	6,332.00
b2) Cuentas por Cobrar a Corto Plazo	-	-	b. Documentos por Pagar a Corto Plazo		
b3) Deudores Diversos por Cobrar a Corto Plazo	-	-	b1) Documentos Comerciales por Pagar a Corto Plazo	-	-
b4) Ingresos por Recuperar a Corto Plazo	-	-	b2) Documentos con Contratistas por Obras Públicas por Pagar a Corto Plazo	-	-
b5) Deudores por Anticipos de la Tesorería a Corto Plazo	-	-	b3) Otros Documentos por Pagar a Corto Plazo	-	-
b6) Préstamos Otorgados a Corto Plazo	-	-	c. Porción a Corto Plazo de la Deuda Pública a Largo Plazo		
b7) Otros Derechos a Recibir Efectivo o Equivalentes a Corto Plazo	510,000.00	-	c1) Porción a Corto Plazo de la Deuda Pública	-	-
c. Derechos a Recibir Bienes o Servicios			c2) Porción a Corto Plazo de Arrendamiento Financiero	-	-
c1) Anticipo a Proveedores por Adquisición de Bienes y Prestación de Servicios a Corto Plazo	-	-	d. Títulos y Valores a Corto Plazo	-	-
c2) Anticipo a Proveedores por Adquisición de Bienes Inmuebles y Muebles a Corto Plazo	-	-	e. Pasivos Diferidos a Corto Plazo		
c3) Anticipo a Proveedores por Adquisición de Bienes Intangibles a Corto Plazo	-	-	e1) Ingresos Cobrados por Adelantado a Corto Plazo	-	-
c4) Anticipo a Contratistas por Obras Públicas a Corto Plazo	-	-	e2) Intereses Cobrados por Adelantado a Corto Plazo	-	-
c5) Otros Derechos a Recibir Bienes o Servicios a Corto Plazo	-	-	e3) Otros Pasivos Diferidos a Corto Plazo	-	-
d. Inventarios			f. Fondos y Bienes de Terceros en Garantía y/o Administración a Corto Plazo		
d1) Inventario de Mercancías para Venta	-	-	f1) Fondos en Garantía a Corto Plazo	-	-
d2) Inventario de Mercancías Terminadas	-	-	f2) Fondos en Administración a Corto Plazo	-	-
d3) Inventario de Mercancías en Proceso de Elaboración	-	-	f3) Fondos Contingentes a Corto Plazo	-	-
d4) Inventario de Materias Primas, Materiales y Suministros para Producción	-	-	f4) Fondos de Fideicomisos, Mandatos y Contratos Análogos a Corto Plazo	-	-
d5) Bienes en Tránsito	-	-	f5) Otros Fondos de Terceros en Garantía y/o Administración a Corto Plazo	-	-
e. Almacenes			f6) Valores y Bienes en Garantía a Corto Plazo	-	-

Concepto (c)	MAR-2018	DIC-2017	Concepto (c)	MAR-2018	DIC-2017
f. Estimación por Pérdida o Deterioro de Activos Circulantes			g. Provisiones a Corto Plazo		
f1) Estimaciones para Cuentas Incobrables por Derechos a Recibir Efectivo o Equivalentes			g1) Provisión para Demandas y Juicios a Corto Plazo		
f2) Estimación por Deterioro de Inventarios			g2) Provisión para Contingencias a Corto Plazo		
g. Otros Activos Circulantes			g3) Otras Provisiones a Corto Plazo		
g1) Valores en Garantía			h. Otros Pasivos a Corto Plazo		
g2) Bienes en Garantía (excluye depósitos de fondos)			h1) Ingresos por Clasificar		
g3) Bienes Derivados de Embargos, Decomisos, Aseguramientos y Dación en Pago			h2) Recaudación por Participar		
g4) Adquisición con Fondos de Terceros			h3) Otros Pasivos Circulantes		
IA. Total de Activos Circulantes	1,596,871.81	1,086,908.93	IIA. Total de Pasivos Circulantes	2,222,011.43	2,222,011.43
Activo No Circulante			Pasivo No Circulante		
a. Inversiones Financieras a Largo Plazo			a. Cuentas por Pagar a Largo Plazo		
b. Derechos a Recibir Efectivo o Equivalentes a Largo Plazo			b. Documentos por Pagar a Largo Plazo		
c. Bienes Inmuebles, Infraestructura y Construcciones en Proceso			c. Deuda Pública a Largo Plazo		
d. Bienes Muebles			d. Pasivos Diferidos a Largo Plazo		
e. Activos Intangibles			e. Fondos y Bienes de Terceros en Garantía y/o en Administración a Largo Plazo		
f. Depreciación, Deterioro y Amortización Acumulada de Bienes			f. Provisiones a Largo Plazo		
g. Activos Diferidos					
h. Estimación por Pérdida o Deterioro de Activos no Circulantes			IIIB. Total de Pasivos No Circulantes		
i. Otros Activos no Circulantes					
IB. Total de Activos No Circulantes			II. Total del Pasivo	2,222,011.43	2,222,011.43
I. Total del Activo	1,596,871.81	1,086,908.93	HACIENDA PÚBLICA/PATRIMONIO		
			IIIA. Hacienda Pública/Patrimonio Contribuido		
			a. Aportaciones		
			b. Donaciones de Capital		
			c. Actualización de la Hacienda Pública/Patrimonio		
			IIIB. Hacienda Pública/Patrimonio Generado	625,139.62	1,135,102.50
			a. Resultados del Ejercicio (Ahorro/ Desahorro)	509,962.88	792,995.04
			b. Resultados de Ejercicios Anteriores	1,135,102.50	1,928,097.54
			c. Revalúos		
			d. Reservas		
			e. Rectificaciones de Resultados de Ejercicios Anteriores		
			IIIC. Exceso o Insuficiencia en la Actualización de la Hacienda Pública/Patrimonio		
			a. Resultado por Posición Monetaria		
			b. Resultado por Tenencia de Activos no Monetarios		
			III. Total Hacienda Pública/Patrimonio	625,139.62	1,135,102.50
			IV. Total del Pasivo y Hacienda Pública/Patrimonio	1,596,871.81	1,086,908.93

C.P. ANA LUISA LEOS SELDNER
Contadora General

ING. MARÍA YOSELINE ACUÑA OCEJO
Directora de Planeación y Finanzas

C.P. JUAN CARLOS ENCINAS IBARRA
Coordinador General de Administración

LIC. KARINA TERESITA ZÁRATE FÉLIX
Directora General

Sistema Estatal de Evaluación
Estado de Actividades
FONDO ESTATAL DE SOLIDARIDAD
DEL 1 DE ENERO AL 31 DE MARZO DE 2018
(PESOS)

ETCA-I-03

TRIMESTRE: PRIMERO DE 2018

	MAR-2018	MAR-2017
INGRESOS Y OTROS BENEFICIOS		
Ingresos de la Gestión:	0.00	0.00
Impuestos	0.00	0.00
Cuotas y Aportaciones de Seguridad Social	0.00	0.00
Contribuciones de Mejoras	0.00	0.00
Derechos	0.00	0.00
Productos de Tipo Corriente ¹	0.00	0.00
Aprovechamientos de Tipo Corriente	0.00	0.00
Ingresos por Venta de Bienes y Servicios	0.00	0.00
Ingresos no Comprendidos en las Fracciones de la Ley de Ingresos Causados en Ejercicios Fiscales Anteriores Pendientes de Liquidación o Pago	0.00	0.00
Participaciones, Aportaciones, Transferencias, Asignaciones, Subsidios y Otras Ayudas	510,000.00	0.00
Participaciones y Aportaciones	0.00	0.00
Transferencia, Asignaciones, Subsidios y Otras Ayudas	510,000.00	0.00
Otros Ingresos y Beneficios	0.00	0.00
Ingresos Financieros	0.00	0.00
Incremento por Variación de Inventarios	0.00	0.00
Disminución del Exceso de Estimaciones por Pérdida o Deterioro u Obsolescencia	0.00	0.00
Disminución del Exceso de Provisiones	0.00	0.00
Otros Ingresos y Beneficios Varios	0.00	0.00
Total de Ingresos y Otros Beneficios	510,000.00	0.00
GASTOS Y OTRAS PÉRDIDAS		
Gastos de Funcionamiento	37.12	58.00
Servicios Personales	0.00	0.00
Materiales y Suministros	0.00	0.00
Servicios Generales	37.12	58.00
Transferencia, Asignaciones, Subsidios y Otras Ayudas	0.00	0.00
Transferencias Internas y Asignaciones al Sector Público	0.00	0.00
Transferencias al Resto del Sector Público	0.00	0.00
Subsidios y Subvenciones	0.00	0.00
Ayudas Sociales	0.00	0.00
Pensiones y Jubilaciones	0.00	0.00
Transferencias a Fideicomisos, Mandatos y Contratos Análogos	0.00	0.00
Transferencias a la Seguridad Social	0.00	0.00
Donativos	0.00	0.00
Transferencias al Exterior	0.00	0.00
Participaciones y Aportaciones	0.00	0.00
Participaciones	0.00	0.00
Aportaciones	0.00	0.00
Convenios	0.00	0.00
Intereses, Comisiones y Otros Gastos de la Deuda Pública	0.00	0.00
Intereses de la Deuda Pública	0.00	0.00
Comisiones de la Deuda Pública	0.00	0.00
Gastos de la Deuda Pública	0.00	0.00
Costo por Coberturas	0.00	0.00
Apoyos Financieros	0.00	0.00
Otros Gastos y Pérdidas Extraordinarias	0.00	0.00
Estimaciones, Depreciaciones, Deterioros, Obsolescencia y Amortizaciones	0.00	0.00
Provisiones	0.00	0.00
Disminución de Inventarios	0.00	0.00
Aumento por Insuficiencia de Estimaciones por Pérdida o Deterioro y Obsolescencia	0.00	0.00
Aumento por Insuficiencia de Provisiones	0.00	0.00
Otros Gastos	0.00	0.00
Inversión Pública	0.00	0.00
Inversión Pública no Capitalizable	0.00	0.00
Total de Gastos y Otras Pérdidas	37.12	58.00
Resultados del Ejercicio (Ahorro/Desahorro)	509,962.88	-58.00

Bajo protesta de decir verdad declaramos que los Estados Financieros y sus Notas, son razonablemente correctos y son responsabilidad del emisor

C.P. ANA LUISA LEOS SELDNER
Contadora General

ING. MARÍA YOSELINE ACUÑA OCEJO
Directora de Planeación y Finanzas

C.P. JUAN CARLOS ENCINAS IBARRA
Coordinador General de Administración

LIC. KARINA TERESITA ZÁRATE FÉLIX
Directora General

FONDO ESTATAL DE SOLIDARIDAD
Estado de Variación en la Hacienda Pública

TRIM: 1er Trim 2018

Concepto	Hacienda Pública / Patrimonio Contribuido	Hacienda Pública / Patrimonio Generado de Ejercicios Anteriores	Hacienda Pública / Patrimonio Generado del Ejercicio	Exceso o Insuficiencia en la Actualización de la Hacienda Pública / Patrimonio	Total
Hacienda Pública / Patrimonio Contribuido Neto de 2017	-				-
Aportaciones					-
Donaciones de Capital					-
Actualización de la Hacienda Pública/Patrimonio					-
Hacienda Pública / Patrimonio Generado Neto de 2017		1,928,097.54	792,995.04		2,721,092.58
Resultados del Ejercicio (Ahorro/Desahorro)			792,995.04		792,995.04
Resultados de Ejercicios Anteriores		1,928,097.54			1,928,097.54
Revalúos					-
Reservas					-
Rectificaciones de Resultados de Ejercicios Anteriores					-
Exceso o Insuficiencia en la Actualización de la Hacienda Pública / Patrimonio Neto				-	-
Resultado por Posición Monetaria					-
Resultado por Tenencia de Activos no Monetarios					-
Hacienda Pública / Patrimonio Neto Final de 2017	-	1,928,097.54	792,995.04	-	2,721,092.58
Cambios en la Hacienda Pública / Patrimonio Contribuido Neto de 2018	-				-
Aportaciones					-
Donaciones de Capital					-
Actualización de la Hacienda Pública/Patrimonio					-
Variaciones de la Hacienda Pública / Patrimonio Generado Neto de 2018	-	792,995.04	283,032.16	-	1,076,027.20
Resultados del Ejercicio (Ahorro/Desahorro)			509,962.88		509,962.88
Resultados de Ejercicios Anteriores		792,995.04	792,995.04		1,585,990.08
Revalúos					-
Reservas					-
Rectificaciones de Resultados de Ejercicios Anteriores					-
Cambios en el Exceso o Insuficiencia en la Actualización de la Hacienda Pública /				-	-
Resultado por Posición Monetaria					-
Resultado por Tenencia de Activos no Monetarios					-
Hacienda Pública / Patrimonio Neto Final de 2018	-	1,135,102.50	509,962.88	-	625,139.62

C.P Ana Luisa Leos Seldner
Contador General

C.P Juan Carlos Encinas Ibarra
Coordinación General de Administración

Sistema Estatal de Evaluación
Estado de Cambios en la Situación Financiera
FONDO ESTATAL DE SOLIDARIDAD
1 DE ENERO AL 31 DE MARZO DE 2018
(PESOS)

ETCA-I-05

TRIMESTRE: PRIMERO DE 2018

	Origen	Aplicación
Activo	37.12	510,000.00
Activo Circulante	37.12	510,000.00
Efectivo y Equivalentes	37.12	0.00
Derechos a Recibir Efectivo o Equivalentes	0.00	510,000.00
Derechos a Recibir Bienes o Servicios	0.00	0.00
Inventario	0.00	0.00
Almacenes	0.00	0.00
Estimación por Pérdida o Deterioro de Activos Circulantes	0.00	0.00
Otros Activos Circulantes	0.00	0.00
Activo No Circulante	0.00	0.00
Inversiones Financieras a Largo Plazo	0.00	0.00
Derechos a Recibir Efectivo o Equivalentes a Largo Plazo	0.00	0.00
Bienes Inmuebles, Infraestructura y Construcciones en Proceso	0.00	0.00
Bienes Muebles	0.00	0.00
Activos Intangibles	0.00	0.00
Depreciación, Deterioro y Amortización Acumulada de Bienes	0.00	0.00
Activos Diferidos	0.00	0.00
Estimación por Pérdida o Deterioro de Activos no Circulantes	0.00	0.00
Otros Activos no Circulantes	0.00	0.00
Pasivo	0.00	0.00
Pasivo Circulante	0.00	0.00
Cuentas por Pagar a Corto Plazo	0.00	0.00
Documentos por Pagar a Corto Plazo	0.00	0.00
Porción a Corto Plazo de la Deuda Pública a Largo Plazo	0.00	0.00
Títulos y Valores a Corto Plazo	0.00	0.00
Pasivos Diferidos a Corto Plazo	0.00	0.00
Fondos y Bienes de Terceros en Garantía y/o Administración a Corto Plazo	0.00	0.00
Provisiones a Corto Plazo	0.00	0.00
Otros Pasivos a Corto Plazo	0.00	0.00
Pasivo No Circulante	0.00	0.00
Cuentas por Pagar a Largo Plazo	0.00	0.00
Documentos por Pagar a Largo Plazo	0.00	0.00
Deuda Pública a Largo Plazo	0.00	0.00
Pasivos Diferidos a Largo Plazo	0.00	0.00
Fondos y Bienes de Terceros en Garantía y/o en Administración a Largo Plazo	0.00	0.00
Provisiones a Largo Plazo	0.00	0.00
HACIENDA PUBLICA/PATRIMONIO	792,995.04	283,032.16
Hacienda Pública/Patrimonio Contribuido	0.00	0.00
Aportaciones	0.00	0.00
Donaciones de Capital	0.00	0.00
Actualización de la Hacienda Pública/Patrimonio	0.00	0.00
Hacienda Pública/Patrimonio Generado	792,995.04	283,032.16
Resultados del Ejercicio (Ahorro/ Desahorro)	0.00	283,032.16
Resultados de Ejercicios Anteriores	792,995.04	0.00
Revalúos	0.00	0.00
Reservas	0.00	0.00
Rectificaciones de Resultados de Ejercicios Anteriores	0.00	0.00
Excesos o Insuficiencia en la Actualización de la Hacienda Pública/Patrimonio	0.00	0.00
Resultado por Posición Monetaria	0.00	0.00
Resultado por Tenencia de Activos no Monetarios	0.00	0.00

Bajo protesta de decir verdad declaramos que los Estados Financieros y sus Notas, son razonablemente correctos y son responsabilidad del emisor

C.P. ANA LUISA LEOS SELDNER
Contadora General

ING. MARÍA YOSELINE ACUÑA OCEJO
Directora de Planeación y Finanzas

C.P. JUAN CARLOS ENCINAS IBARRA
Coordinador General de Administración

LIC. KARINA TERESITA ZÁRATE FÉLIX
Directora General

**Sistema Estatal de Evaluación
Flujo de Efectivo
FONDO ESTATAL DE SOLIDARIDAD
AL 1 DE ENERO AL 31 DE MARZO DE 2018
(PESOS)**

ETCA-I-06

TRIMESTRE: PRIMERO DE 2018

Concepto	MAR-2018	MAR-2017
Flujos de Efectivo de las Actividades de Operación		
Origen	510,000.00	0.00
Impuestos	0.00	0.00
Cuotas y Aportaciones de Seguridad Social	0.00	0.00
Contribuciones de mejoras	0.00	0.00
Derechos	0.00	0.00
Productos de Tipo Corriente	0.00	0.00
Aprovechamientos de Tipo Corriente	0.00	0.00
Ingresos por Venta de Bienes y Servicios	0.00	0.00
Ingresos no Comprendidos en las Fracciones de la Ley de Ingresos Causados en Ejercicios Fiscales Anteriores	0.00	0.00
Participaciones y Aportaciones	0.00	0.00
Transferencias, Asignaciones y Subsidios y Otras Ayudas	510,000.00	0.00
Otros Orígenes de Operación	0.00	0.00
Aplicación	37.12	58.00
Servicios Personales	0.00	0.00
Materiales y Suministros	0.00	0.00
Servicios Generales	37.12	58.00
Transferencias Internas y Asignaciones al Sector Público	0.00	0.00
Transferencias al resto del Sector Público	0.00	0.00
Subsidios y Subvenciones	0.00	0.00
Ayudas Sociales	0.00	0.00
Pensiones y Jubilaciones	0.00	0.00
Transferencias a Fideicomisos, Mandatos y Contratos Análogos	0.00	0.00
Transferencias a la Seguridad Social	0.00	0.00
Donativos	0.00	0.00
Transferencias al Exterior	0.00	0.00
Participaciones	0.00	0.00
Aportaciones	0.00	0.00
Convenios	0.00	0.00
Otras Aplicaciones de Operación	0.00	0.00
Flujos Netos de Efectivo por Actividades de Operación	509,962.88	-58.00
Flujos de Efectivo de las Actividades de Inversión		
Origen	0.00	3,539,768.00
Bienes Inmuebles, Infraestructura y Construcciones en Proceso	0.00	0.00
Bienes Muebles	0.00	0.00
Otros Orígenes de Inversión	0.00	3,539,768.00
Aplicación	510,000.00	0.00
Bienes Inmuebles, Infraestructura y Construcciones en Proceso	0.00	0.00
Bienes Muebles	0.00	0.00
Otras Aplicaciones de Inversión	510,000.00	0.00
Flujos Netos de Efectivo por Actividades de Inversión	-510,000.00	3,539,768.00
Flujo de Efectivo de las Actividades de Financiamiento		
Origen	0.00	0.00
Endeudamiento Neto	0.00	0.00
Interno	0.00	0.00
Externo	0.00	0.00
Otros Orígenes de Financiamiento	0.00	0.00
Aplicación	0.00	3,561,268.00
Servicios de la Deuda	0.00	0.00
Interno	0.00	0.00
Externo	0.00	0.00
Otras Aplicaciones de Financiamiento	0.00	3,561,268.00
Flujos netos de Efectivo por Actividades de Financiamiento	0.00	-3,561,268.00
Incremento/Disminución Neta en el Efectivo y Equivalentes al Efectivo	-37.12	-21,558.00
Efectivo y Equivalentes al Efectivo al Inicio del Ejercicio	1,086,908.93	315,413.89
Efectivo y Equivalentes al Efectivo al Final del Ejercicio	1,086,871.81	293,855.89

Bajo protesta de decir verdad declaramos que los Estados Financieros y sus Notas, son razonablemente correctos y son responsabilidad del emisor

C.P. ANA LUISA LEOS SELDNER
Contadora General

ING. MARÍA YOSELINE ACUÑA OCEJO
Directora de Planeación y Finanzas

C.P. JUAN CARLOS ENCINAS IBARRA
Coordinador General de Administración

LIC. KARINA TERESITA ZÁRATE FÉLIX
Directora General

Sistema Estatal de Evaluación
Estado Analítico del Activo
FONDO ESTATAL DE SOLIDARIDAD
DEL 1 DE ENERO AL 31 DE MARZO DE 2018

ETCA-I-07

(PESOS)

TRIMESTRE: PRIMERO DE 2018

Concepto	Saldo Inicial 1	Cargos del Periodo 2	Abonos del Periodo 3	Saldo Final 4 (1+2-3)	Variación del Periodo (4-1)
ACTIVO	1,086,908.93	510,000.00	37.12	1,596,871.81	509,962.88
Activo Circulante	1,086,908.93	510,000.00	37.12	1,596,871.81	509,962.88
Efectivo y Equivalentes	1,086,908.93	0.00	37.12	1,086,871.81	-37.12
Derechos a Recibir Efectivo o Equivalentes	0.00	510,000.00	0.00	510,000.00	510,000.00
Derechos a Recibir Bienes o Servicios	0.00	0.00	0.00	0.00	0.00
Inventarios	0.00	0.00	0.00	0.00	0.00
Almacenes	0.00	0.00	0.00	0.00	0.00
Estimación por Pérdida o Deterioro de Activos Circulantes	0.00	0.00	0.00	0.00	0.00
Otros Activos Circulantes	0.00	0.00	0.00	0.00	0.00
Activo No Circulante	0.00	0.00	0.00	0.00	0.00
Inversiones Financieras a Largo Plazo	0.00	0.00	0.00	0.00	0.00
Derechos a Recibir Efectivo o Equivalentes a Largo Plazo	0.00	0.00	0.00	0.00	0.00
Bienes Inmuebles, Infraestructura y Construcciones en Proceso	0.00	0.00	0.00	0.00	0.00
Bienes Muebles	0.00	0.00	0.00	0.00	0.00
Activos Intangibles	0.00	0.00	0.00	0.00	0.00
Depreciación, Deterioro y Amortización Acumulada de Bienes	0.00	0.00	0.00	0.00	0.00
Activos Diferidos	0.00	0.00	0.00	0.00	0.00
Estimación por Pérdida o Deterioro de Activos no Circulantes	0.00	0.00	0.00	0.00	0.00
Otros Activos no Circulantes	0.00	0.00	0.00	0.00	0.00

Bajo protesta de decir verdad declaramos que los Estados Financieros y sus Notas, son razonablemente correctos y son responsabilidad del emisor

C.P. ANA LUISA LEOS SELDNER
Contadora General

ING. MARÍA YOSELINE ACUÑA OCEJO
Directora de Planeación y Finanzas

C.P. JUAN CARLOS ENCINAS IBARRA
Coordinador General de Administración

LIC. KARINA TERESITA ZÁRATE FÉLIX
Directora General

Sistema Estatal de Evaluación
Estado Analítico de la Deuda y Otros Pasivos
FONDO ESTATAL DE SOLIDARIDAD
DEL 1 DE ENERO AL 31 DE MARZO DE 2018

ETCA-I-08

(PESOS)

TRIMESTRE: PRIMERO DE 2018

DENOMINACIÓN DE LAS DEUDAS	MONEDA DE CONTRATACIÓN	INSTITUCIÓN O PAÍS ACREEDOR	SALDO INICIAL DEL PERIODO	SALDO FINAL DEL PERIODO
DEUDA PÚBLICA				
Corto Plazo				
Deuda Interna			0.00	0.00
Instituciones de Crédito			0.00	0.00
Títulos y Valores				
Arrendamientos Financieros				
Deuda Externa			0.00	0.00
Organismos Financieros Internacionales				
Deuda Bilateral				
Títulos y Valores				
Arrendamientos Financieros				
<i>Subtotal Corto Plazo</i>			<i>0.00</i>	<i>0.00</i>
Largo Plazo				
Deuda Interna			0.00	0.00
Instituciones de Crédito				
Títulos y Valores				
Arrendamientos Financieros				
Deuda Externa			0.00	0.00
Organismos Financieros Internacionales				
Deuda Bilateral				
Títulos y Valores				
Arrendamientos Financieros				
<i>Subtotal Largo Plazo</i>			<i>0.00</i>	<i>0.00</i>
Otros Pasivos	NAL	N/A	2,222,011.43	2,222,011.43
Total Deuda y Otros Pasivos			2,222,011.43	2,222,011.43

Bajo protesta de decir verdad declaramos que los Estados Financieros y sus Notas, son razonablemente correctos y son responsabilidad del emisor

C.P. ANA LUISA LEOS SELDNER
Contadora General

ING. MARÍA YOSELINE ACUÑA OCEJO
Directora de Planeación y Finanzas

C.P. JUAN CARLOS ENCINAS IBARRA
Coordinador General de Administración

LIC. KARINA TERESITA ZÁRATE FÉLIX
Directora General

Sistema Estatal de Evaluación
Informe Analítico de la Deuda Pública y Otros Pasivos - LDF
FONDO ESTATAL DE SOLIDARIDAD
DEL 1 DE ENERO AL 31 DE MARZO DE 2018

ETCA-I-09

(PESOS)

TRIMESTRE: PRIMERO

Denominación de la Deuda Pública y Otros Pasivos (c)	Saldo al 31 de diciembre de 2015(d)	Disposiciones del Periodo (e)	Amortizaciones del Periodo (f)	Revaluaciones, Reclasificaciones y Otros Ajustes (g)	Saldo Final del Periodo (h) h=d+e-f+g	Pago de Intereses del Periodo (i)	Pago de Comisiones y demás costos asociados durante el Periodo (j)
1. Deuda Pública (1=A+B)							
A. Corto Plazo (A=a1+a2+a3)							
a1) Instituciones de Crédito							
a2) Títulos y Valores							
a3) Arrendamientos Financieros							
B. Largo Plazo (B=b1+b2+b3)							
b1) Instituciones de Crédito							
b2) Títulos y Valores							
b3) Arrendamientos Financieros							
2. Otros Pasivos	2,222,011.43				2,222,011.43		
3. Total de la Deuda Pública y Otros Pasivos (3=1+2)	2,222,011.43				2,222,011.43		
4. Deuda Contingente 1 (informativo)							
A. Deuda Contingente 1							
B. Deuda Contingente 2							
C. Deuda Contingente XX							
5. Valor de Instrumentos Bono Cupón Cero 2 (Informativo)							
A. Instrumento Bono Cupón Cero 1							
B. Instrumento Bono Cupón Cero 2							
C. Instrumento Bono Cupón Cero XX							

1

Se refiere a cualquier Financiamiento sin fuente o garantía de pago definida, que sea asumida de manera solidaria o subsidiaria por las Entidades Federativas con sus Municipios, organismos descentralizados y empresas de participación estatal mayoritaria y fideicomisos locales o

2

Se refiere al valor del Bono Cupón Cero que respalda el pago de los créditos asociados al mismo (Activo).

Obligaciones a Corto Plazo (k)	Monto Contratado (l)	Plazo Pactado (m)	Tasa de Interés (n)	Comisiones y Costos Relacionados (o)	Tasa Efectiva (p)
6. Obligaciones a Corto Plazo (Informativo)					
A. Crédito 1					
B. Crédito 2					
C. Crédito XX					

C.P. ANA LUISA LEOS SELDNER
Contadora General

ING. MARÍA YOSELINE ACUÑA OCEJO
Directora de Planeación y Finanzas

C.P. JUAN CARLOS ENCINAS IBARRA
Coordinador General de Administración

LIC. KARINA TERESITA ZÁRATE FÉLIX
Directora General

Sistema Estatal de Evaluación
Informe Analítico de Obligaciones Diferentes de Financiamientos – LDF
FONDO ESTATAL DE SOLIDARIDAD
DEL 1 DE ENERO AL 31 DE MARZO DE 2018

ETCA-I-10

(PESOS)

TRIMESTRE: PRIMERO

Denominación de las Obligaciones Diferentes de Financiamiento (c)	Fecha del Contrato (d)	Fecha de inicio de operación del proyecto (e)	Fecha de vencimiento (f)	Monto de la inversión pactado (g)	Plazo pactado (h)	Monto promedio mensual del pago de la contraprestación (i)	Monto promedio mensual del pago de la contraprestación correspondiente al pago de inversión (j)	Monto pagado de la inversión al 31 de Diciembre de 2016 (k)	Monto pagado de la inversión actualizado al 31 de Diciembre de 2016 (l)	Saldo pendiente por pagar de la inversión al 31 de Diciembre de 2016 (m = g - l)
A. Asociaciones Público Privadas (APP's) (A=a+b+c+d) a) APP 1 b) APP 2 c) APP 3 d) APP XX B. Otros Instrumentos (B=a+b+c+d) a) Otro Instrumento 1 b) Otro Instrumento 2 c) Otro Instrumento 3 d) Otro Instrumento XX C. Total de Obligaciones Diferentes de Financiamiento (C=A+B)										

NO APLICA

C.P. ANA LUISA LEOS SELDNER
 Contadora General

ING. MARÍA YOSELINE ACUÑA OCEJO
 Directora de Planeación y Finanzas

C.P. JUAN CARLOS ENCINAS IBARRA
 Coordinador General de Administración

LIC. KARINA TERESITA ZÁRATE FÉLIX
 Directora General

**Sistema Estatal de Evaluación
Informe sobre Pasivos Contingentes
FONDO ESTATAL DE SOLIDARIDAD
AL 31 DE MARZO DE 2018
(PESOS)**

ETCA-I-11

TRIMESTRE: PRIMERO DE 2018

A Corto Plazo	
A Mediano Plazo	
A Largo Plazo Cuentas de Orden: VALORES EN CUSTODIA	263,561.00

Bajo protesta de decir verdad declaramos que los Estados Financieros y sus Notas, son razonablemente correctos y son responsabilidad del emisor

C.P. ANA LUISA LEOS SELDNER
Contadora General

ING. MARÍA YOSELINE ACUÑA OCEJO
Directora de Planeación y Finanzas

C.P. JUAN CARLOS ENCINAS IBARRA
Coordinador General de Administración

LIC. KARINA TERESITA ZÁRATE FÉLIX
Directora General

FONDO ESTATAL DE SOLIDARIDAD
NOTAS A LOS ESTADOS FINANCIEROS AL 31 DE MARZO DEL 2018

I. NOTAS DE DESGLOSE:

I.I. INFORMACIÓN CONTABLE

1) NOTAS AL ESTADO DE SITUACION FINANCIERA

ACTIVO

1. Efectivo y Equivalentes

Bancos/Tesorería

Bancomer 0162311852 única cuenta bancaria utilizada para captar los recursos por subsidio estatal y realizar pagos correspondientes con cargo al presupuesto autorizado \$ 1'086,871.81

11120.00000.000. BANCOS/TESORERIA	1,086,871.81
11120.00001.000.000 BANCOMER	1,086,871.81
11120.00001.001.000 BANCOMER 0162311852	1,086,871.81

2. Derechos a Recibir Efectivo o Equivalentes

Recursos pendientes de recibir por 0.00 al 31 de Marzo del 2018, por parte de la Secretaría de Hacienda Estatal.

11290.00000.000. OTROS DERECHOS A RECIBIR EFVO.O EQ.A C.P	510,000.00
11290.00018.000.000 2018	510,000.00

3. Bienes Muebles, Inmuebles e Intangibles

El saldo de estos rubros en el Estado de Situación Financiera es de \$ 0.00.

4. Pasivo

El saldo de este rubro en el Estado de Situación Financiera es de \$ 2,222,011.43

21120.00000.000. PROVEEDORES POR PAGAR A C.P.		2,215,679.43
21120.00001.005.000	ASESORIA MEDICA RADIOLOGICA Y FARMACEUT	-4,360.00
21120.00001.008.000	AGRUPACION GEORGE PAPANICOLAOU, AC	3,000.00
21120.00003.001.000	CENTRO DE DIAG INTEG DEL NOROESTE SA CV	3,878.31
21120.00004.001.000	DIAGNOSTICO POR IMAGENES DE HILLO, SA	9,840.00
21120.00006.001.000	FARMACIA KINO SA DE CV	997.72
21120.00009.002.000	HOSPITAL PRIVADO DE HERMOSILLO, SA DE CV	2,000.00
21120.00010.002.000	INDA RODRIGUEZ JESUS ALFREDO	348.00
21120.00013.001.000	LABORATORIO ACUÑA Y ASOCIADOS SC	2,599.99
21120.00014.002.000	MARTINEZ ALDANA ALVARO	4,273.00
21120.00015.001.000	NORIEGA MORALES FCO.PLACIDO EUGENIO	3,555.00
21120.00017.003.000	ORTIZ ARVAYO EDUARDO FRANCISCO	1,000.00
21120.00018.002.000	SPINEMED SA DE CV	700.00
21120.00020.002.000	ROCHESTER DE SONORA SA	215.52
21120.00024.000.000	PROVEEDORES (PROCESO PAGO)	2,187,631.89
21120.00024.001.001	AGRUPACION GEORGE PAPANICOLAU AC	24,800.00
21120.00024.001.003	ASESORIA MEDICA RADIOLOGICA Y FARMACEUTICA SA DE CV	849,197.26
21120.00024.001.004	AUTOBUSES ESTRELLA BLANCA SA DE CV	167,004.50
21120.00024.003.001	CENTRO DE DIAGNOSTICO INTEGRAL DEL NOROESTE SA DE CV	13,050.00
21120.00024.004.001	DIAGNOSTICO POR IMAGENES DE HERMOSILLO SA DE CV	37,400.00
21120.00024.006.001	FARMACEUTICA LOS ARCOS SA DE CV	550,947.23
21120.00024.006.002	FARMACIA KINO SA	15,794.13
21120.00024.006.003	FRANCISCO PLACIDO EUGENIO NORIEGA MORALES	39,230.00
21120.00024.007.002	GOBIERNO DEL ESTADO SECRETARIA DE HACIENDA	7,399.58
21120.00024.008.001	HOSPITAL PRIVADO DE HERMOSILLO SA DE CV	37,097.92
21120.00024.009.001	IMAGENOLOGIA INTEGRAL DEL NOROESTE SC	5,950.00
21120.00024.009.002	INSTITUTO DE ASISTENCIA PRIVADA ALBERGUE SRITA LUZ VALENCIA DUARTE	49,835.00
21120.00024.013.001	MEDICA AVANZADA SA DE CV	54,221.61
21120.00024.019.002	SERVICIOS DE SALUD DE SONORA/HOSPITAL GENERAL DEL ESTADO	225,065.31
21120.00024.019.004	SISTEMAS HOSPITALARIOS DALCA SA DE CV	12,489.36
21120.00024.019.005	SPINEMED SA DE CV	15,749.99
21120.00024.020.001	TERAPIA INTENSIVA ESPECIALIZADA SC	82,400.00

21190.00000.000. OTRAS CTAS.X PAGAR A C.P.		6,332.00
21190.00006.001.000	FONDO ESTATAL DE SOLIDARIDAD	1,112.00
21190.00009.001.000	INDA RODRIGUEZ JESUS ALFREDO	5,220.00

COMPARATIVO DE CUENTAS DE BALANCE EJERCICIO 2017 CON EJERCICIO 2018

CUENTA-DESCRIPCION	2017		2018	
	DEUDOR	ACREEDOR	DEUDOR	ACREEDOR
11120.00000.000.000 BANCOS/TESORERIA	1,086,908.93	0.00	1,086,871.81	0.00
11290.00000.000.000 OTROS DERECHOS A RECIBIR EFVO.O EQ.A C.P	0.00	0.00	510,000.00	0.00
21120.00000.000.000 PROVEEDORES POR PAGAR A C.P.	0.00	2,215,679.43	0.00	2,215,679.43
21190.00000.000.000 OTRAS CTAS.X PAGAR A C.P.	0.00	6,332.00	0.00	6,332.00
32200.00000.000.000 RESULTADO DE EJERCICIOS ANTERIORES	0.00	-1,135,102.50	0.00	-1,135,102.50
42230.00000.000.000 SUBSIDIOS Y SUBVENCIONES	0.00	0.00	0.00	510,000.00
51340.00000.000.000 SERVICIOS FINANCIEROS Y BANCARIOS	0.00	0.00	37.12	0.00
71100.00000.000.000 C.O. VALORES EN CUSTODIA	277,001.00	0.00	263,561.00	0.00
71200.00000.000.000 C.O. VALORES EN CUSTODIA	0.00	277,001.00	0.00	263,561.00
SUMAS IGUALES:	1.086.908,93	1.086.908,93	1.596.908,93	1.596.908,93

2) NOTAS AL ESTADO DE VARIACIONES EN LA HACIENDA PÚBLICA/PATRIMONIO:

A continuación se presenta resumen de las modificaciones al Patrimonio.

Sistema Estatal de Evaluación
Estado de Variación en la Hacienda Pública
FONDO ESTATAL DE SOLIDARIDAD
DEL 1 DE ENERO AL 31 DE MARZO DE 2018
(PESOS)

ETCA-I-04

TRIMESTRE: PRIMERO DE 2018

Concepto	Hacienda Pública / Patrimonio Contribuido	Hacienda Pública / Patrimonio Generado de Ejercicio Anteriores	Hacienda Pública / Patrimonio Generado del Ejercicio	Ajustes por Cambios de Valor	Total
Rectificaciones de Resultados de Ejercicios Anteriores		0.00	-792,995.04		-792,995.04
Patrimonio Neto Inicial Ajustado del Ejercicio	0.00	0.00	0.00	0.00	0.00
Aportaciones	0.00	0.00	0.00	0.00	0.00
Donaciones de Capital	0.00	0.00	0.00	0.00	0.00
Actualización de la Hacienda Pública/Patrimonio	0.00	0.00	0.00	0.00	0.00
Variaciones de la Hacienda Pública / Patrimonio Neto del Ejercicio	0.00	-1,928,097.54	792,995.04	0.00	-1,135,102.50
Resultados del Ejercicio (Ahorro/Desahorro)	0.00	0.00	792,995.04	0.00	792,995.04
Resultados de Ejercicios Anteriores	0.00	-1,928,097.54	0.00	0.00	-1,928,097.54
Revalúos	0.00	0.00	0.00	0.00	0.00
Reservas	0.00	0.00	0.00	0.00	0.00
Hacienda Pública / Patrimonio Neto Final del Ejercicio 2015	0.00	-1,928,097.54	792,995.04	0.00	-1,135,102.50
Cambios en la Hacienda Pública / Patrimonio Neto del Ejercicio 2016	0.00	0.00	0.00	0.00	0.00
Aportaciones	0.00	0.00	0.00	0.00	0.00
Donaciones de Capital	0.00	0.00	0.00	0.00	0.00
Actualización de la Hacienda Pública/Patrimonio	0.00	0.00	0.00	0.00	0.00
Variaciones de la Hacienda Pública / Patrimonio Neto del Ejercicio	0.00	792,995.04	509,962.88	0.00	1,302,957.92
Resultados del Ejercicio (Ahorro/Desahorro)	0.00	0.00	509,962.88	0.00	509,962.88
Resultados de Ejercicios Anteriores	0.00	792,995.04	0.00	0.00	792,995.04
Revalúos	0.00	0.00	0.00	0.00	0.00
Reservas	0.00	0.00	0.00	0.00	0.00
Saldo Neto en la Hacienda Pública / Patrimonio 2016	0.00	-1,135,102.50	509,962.88	0.00	-625,139.62

3) NOTAS AL ESTADO DE ACTIVIDADES

1. Ingresos de Gestión

Subsidios y Subvenciones

Ingresos otorgados por el Gobierno del Estado a través de la Secretaría de Hacienda.

2. Gastos y Otras Pérdidas

Transferencias, Asignaciones, Subsidios y Otras Ayudas

Apoyos otorgados a personas vulnerables del estado de Sonora.

Sistema Estatal de Evaluación
Estado de Actividades
FONDO ESTATAL DE SOLIDARIDAD
DEL 1 DE ENERO AL 31 DE MARZO DE 2018
(PESOS)

ETCA-I-03

TRIMESTRE: PRIMERO DE 2018

	MAR-2018	MAR-2017
INGRESOS Y OTROS BENEFICIOS		
Ingresos de la Gestión:	0.00	0.00
Impuestos	0.00	0.00
Cuotas y Aportaciones de Seguridad Social	0.00	0.00
Contribuciones de Mejoras	0.00	0.00
Derechos	0.00	0.00
Productos de Tipo Corriente ¹	0.00	0.00
Aprovechamientos de Tipo Corriente	0.00	0.00
Ingresos por Venta de Bienes y Servicios	0.00	0.00
Ingresos no Comprendidos en las Fracciones de la Ley de Ingresos Causados en Ejercicios Fiscales Anteriores Pendientes de Liquidación o Pago	0.00	0.00
Participaciones, Aportaciones, Transferencias, Asignaciones, Subsidios y Otras Ayudas	510,000.00	0.00
Participaciones y Aportaciones	0.00	0.00
Transferencia, Asignaciones, Subsidios y Otras Ayudas	510,000.00	0.00
Otros Ingresos y Beneficios	0.00	0.00
Ingresos Financieros	0.00	0.00
Incremento por Variación de Inventarios	0.00	0.00
Disminución del Exceso de Estimaciones por Pérdida o Deterioro u Obsolescencia	0.00	0.00
Disminución del Exceso de Provisiones	0.00	0.00
Otros Ingresos y Beneficios Varios	0.00	0.00
Total de Ingresos y Otros Beneficios	510,000.00	0.00
GASTOS Y OTRAS PÉRDIDAS		
Gastos de Funcionamiento	37.12	58.00
Servicios Personales	0.00	0.00
Materiales y Suministros	0.00	0.00
Servicios Generales	37.12	58.00
Transferencia, Asignaciones, Subsidios y Otras Ayudas	0.00	0.00
Transferencias Internas y Asignaciones al Sector Público	0.00	0.00
Transferencias al Resto del Sector Público	0.00	0.00
Subsidios y Subvenciones	0.00	0.00
Ayudas Sociales	0.00	0.00
Pensiones y Jubilaciones	0.00	0.00
Transferencias a Fideicomisos, Mandatos y Contratos Análogos	0.00	0.00
Transferencias a la Seguridad Social	0.00	0.00
Donativos	0.00	0.00
Transferencias al Exterior	0.00	0.00
Participaciones y Aportaciones	0.00	0.00
Participaciones	0.00	0.00
Aportaciones	0.00	0.00
Convenios	0.00	0.00
Intereses, Comisiones y Otros Gastos de la Deuda Pública	0.00	0.00
Intereses de la Deuda Pública	0.00	0.00
Comisiones de la Deuda Pública	0.00	0.00
Gastos de la Deuda Pública	0.00	0.00
Costo por Coberturas	0.00	0.00
Apoyos Financieros	0.00	0.00
Otros Gastos y Pérdidas Extraordinarias	0.00	0.00
Estimaciones, Depreciaciones, Deterioros, Obsolescencia y Amortizaciones	0.00	0.00
Provisiones	0.00	0.00
Disminución de Inventarios	0.00	0.00
Aumento por Insuficiencia de Estimaciones por Pérdida o Deterioro y Obsolescencia	0.00	0.00
Aumento por Insuficiencia de Provisiones	0.00	0.00
Otros Gastos	0.00	0.00
Inversión Pública	0.00	0.00
Inversión Pública no Capitalizable	0.00	0.00
Total de Gastos y Otras Pérdidas	37.12	58.00
Resultados del Ejercicio (Ahorro/Desahorro)	509,962.88	-58.00

ESTADO DE FLUJOS DE EFECTIVO:

Sistema Estatal de Evaluación
Flujo de Efectivo
FONDO ESTATAL DE SOLIDARIDAD
AL 1 DE ENERO AL 31 DE MARZO DE 2018
(PESOS)

ETCA-I-06

TRIMESTRE: PRIMERO DE 2018

Concepto	MAR-2018	MAR-2017
Flujos de Efectivo de las Actividades de Operación		
Origen	510,000.00	0.00
Impuestos	0.00	0.00
Cuotas y Aportaciones de Seguridad Social	0.00	0.00
Contribuciones de mejoras	0.00	0.00
Derechos	0.00	0.00
Productos de Tipo Corriente	0.00	0.00
Aprovechamientos de Tipo Corriente	0.00	0.00
Ingresos por Venta de Bienes y Servicios	0.00	0.00
Ingresos no Comprendidos en las Fracciones de la Ley de Ingresos Causados en Ejercicios Fiscales	0.00	0.00
Participaciones y Aportaciones	0.00	0.00
Transferencias, Asignaciones y Subsidios y Otras Ayudas	510,000.00	0.00
Otros Origenes de Operación	0.00	0.00
Aplicación	37.12	58.00
Servicios Personales	0.00	0.00
Materiales y Suministros	0.00	0.00
Servicios Generales	37.12	58.00
Transferencias Internas y Asignaciones al Sector Público	0.00	0.00
Transferencias al resto del Sector Público	0.00	0.00
Subsidios y Subvenciones	0.00	0.00
Ayudas Sociales	0.00	0.00
Pensiones y Jubilaciones	0.00	0.00
Transferencias a Fideicomisos, Mandatos y Contratos Análogos	0.00	0.00
Transferencias a la Seguridad Social	0.00	0.00
Donativos	0.00	0.00
Transferencias al Exterior	0.00	0.00
Participaciones	0.00	0.00
Aportaciones	0.00	0.00
Convenios	0.00	0.00
Otras Aplicaciones de Operación	0.00	0.00
Flujos Netos de Efectivo por Actividades de Operación	509,962.88	-58.00
Flujos de Efectivo de las Actividades de Inversión		
Origen	0.00	3,539,768.00
Bienes Inmuebles, Infraestructura y Construcciones en Proceso	0.00	0.00
Bienes Muebles	0.00	0.00
Otros Origenes de Inversión	0.00	3,539,768.00
Aplicación	510,000.00	0.00
Bienes Inmuebles, Infraestructura y Construcciones en Proceso	0.00	0.00
Bienes Muebles	0.00	0.00
Otras Aplicaciones de Inversión	510,000.00	0.00
Flujos Netos de Efectivo por Actividades de Inversión	-510,000.00	3,539,768.00
Flujo de Efectivo de las Actividades de Financiamiento		
Origen	0.00	0.00
Endeudamiento Neto	0.00	0.00
Interno	0.00	0.00
Externo	0.00	0.00
Otros Origenes de Financiamiento	0.00	0.00
Aplicación	0.00	3,561,268.00
Servicios de la Deuda	0.00	0.00
Interno	0.00	0.00
Externo	0.00	0.00
Otras Aplicaciones de Financiamiento	0.00	3,561,268.00
Flujos netos de Efectivo por Actividades de Financiamiento	0.00	-3,561,268.00
Incremento/Disminución Neta en el Efectivo y Equivalentes al Efectivo	-37.12	-21,558.00
Efectivo y Equivalentes al Efectivo al Inicio del Ejercicio	1,086,908.93	315,413.89
Efectivo y Equivalentes al Efectivo al Final del Ejercicio	1,086,871.81	293,855.89

CONCILIACION DE INGRESOS:

**Sistema Estatal de Evaluación
Conciliacion entre los Ingresos Presupuestarios y Contables
Fondo Estatal de Solidaridad
Al 31 de Marzo de 2018**

ETCA-II-10-A

(PESOS)

MARZO 2018

1. Ingresos Presupuestarios	2,000,000
------------------------------------	------------------

(MAS)

2. Ingresos contables no presupuestarios	-	
Incremento por variación de inventarios		
Disminución del exceso de estimaciones por pérdida o deterioro u obsolescencia		
Disminución del exceso de provisiones		
Otros Ingresos y beneficios varios		
Otros Ingresos contables no presupuestarios		
(MENOS)		

3. Ingresos presupuestarios no contables	1,490,000	
---	------------------	--

Productos de capital		
Aprovechamientos de capital		
Ingresos derivados de financiamientos		
Otros Ingresos presupuestarios no contables	1,490,000.00	

4. Ingresos Contables (4= 1 + 2 - 3)	510,000	
---	----------------	--

CONCILIACION DE EGRESOS:

Sistema Estatal de Evaluación
 Conciliación entre los Egresos Presupuestarios y los Gastos Contables
 FONDO ESTATAL DE SOLIDARIDAD
 Al 31 de MARZO de 2018

ETCA-II-15

Pesos

TRIMESTRE:

1. Total de Egresos Presupuestarios		
(MENOS)		
2. Egresos Presupuestarios no contables		0.00
Mobiliario y equipo de administración		
Mobiliario y equipo educacional y recreativo		
Equipo e instrumental médico y de laboratorio		
Vehículos y equipo de transporte		
Equipo de defensa y seguridad		
Maquinaria, otros equipos y herramientas		
Archivos biológicos		
Bienes inmuebles		
Activos intangibles		
Obra pública en bienes propios		
Acciones y participaciones de capital		
Compra de títulos y valores		
Inversiones en fideicomisos, mandatos y otros análogos		
Provisiones para contingencias y otras erogaciones especiales		
Armonización de la deuda pública		
Adeudos de ejercicios fiscales anteriores (ADEFAS)		
Otros Egresos Presupuestales No Contables		
(MAS)		
3. Gastos contables no presupuestarios		0.00
Estimaciones, depreciaciones, deterioros, obsolescencia y amortizaciones		
Provisiones		
Disminución de inventarios		
Aumento por insuficiencia de estimaciones por pérdida o deterioro u obsolescencia		
Aumento por insuficiencia de provisiones		
Otros gastos		
Otros Gastos Contables No Presupuestales		
4. Total de Gasto Contable (4= 1 - 2 + 3)		0.00

II. NOTAS DE MEMORIA (CUENTAS DE ORDEN)

FONDO ESTATAL DE SOLIDARIDAD
R.F.C. FES-870504-J99
CUENTAS DE ORDEN AL 31 DE MARZO DE 2018

LEY DE INGRESOS

LEY DE INGRESOS ESTIMADA	0.00
LEY DE INGRESOS POR EJECUTAR	0.00

PRESUPUESTO DE EGRESOS

PRESUPUESTO DE EGRESOS APROBADO	0.00
PRESUPUESTO DE EGRESOS POR EJERCER	0.00
MODIFICACIONES AL PPTO.DE EGRESOS APROBADO	0.00
PRESUPUESTO DE EGRESOS COMPROMETIDO	0.00
PRESUPUESTO DE EGRESOS DEVENGADO	0.00
PRESUPUESTO DE EGRESOS EJERCIDO	0.00
PRESUPUESTO DE EGRESOS PAGADO	0.00

TOTAL **0.00**

III. NOTAS DE GESTION ADMINISTRATIVA:

1. Introducción

Los Estados Financieros del Fondo Estatal de Solidaridad, proveen de información financiera a sus principales usuarios, la ciudadanía, a los administradores de la Secretaría de Hacienda que integran el Poder Ejecutivo del Gobierno del Estado, al H. Congreso del Estado de Sonora, a las Entidades Fiscalizadoras.

El objetivo del presente documento es la revelación del contexto y de los aspectos económicos financieros más relevantes que influyeron en las decisiones del período y que deberán ser considerados en la elaboración de los estados financieros para mayor comprensión de los mismos.

De esta manera, se informa y explica la respuesta del Fondo Estatal de Solidaridad a las condiciones relacionadas con a la información financiera de cada período de gestión.

Los Estados Financieros de la Entidad, son elaborados por la Coordinación General de Administración a través de la Dirección de Planeación y Finanzas por medio de la Subdirección de Contabilidad de la Entidad de conformidad con las disposiciones vigentes en materia de información financiera establecidas en la Ley de Contabilidad Gubernamental y las Normas y Metodología para la Emisión de Información Financiera y Estructura de los Estados Financieros Básicos emitidos por el Consejo Nacional de Armonización Contable (CONAC).

2. Panorama Económico y Financiero

Con respecto al entorno bajo el cual se desarrollan las operaciones del Fondo Estatal de Solidaridad, se presentan en una etapa de inicio del ejercicio expectativa de condiciones normales debido a que la Entidad obtiene los ingresos del subsidio que se recibe de Gobierno del Estado.

3. Autorización e Historia

a) Fecha de creación del Ente

En el Boletín Oficial número 36 del 4 de mayo de 1987, se publicó el Decreto que Crea al Fondo Estatal de Solidaridad como un Organismo descentralizado de la Administración Pública Estatal, con personalidad jurídica y patrimonio propios, con domicilio en la capital del Estado, cuyo objetivo es la administración del patrimonio de la beneficencia pública y la obtención y aplicación de recursos financieros para la asistencia social contenidos las fracciones I, II y III del Artículo 2º. del Decreto antes citado.

b) Principales cambios en su estructura

Las modificaciones que se ha presentado al Decreto que Crea al Fondo Estatal de Solidaridad de fecha 04 de mayo de 1987, han sido el 21 de diciembre de 2000 y el 29 de mayo de 2008, publicados en Boletín Oficial 50, Sección I y Boletín Oficial 43, Sección II respectivamente.

4. Organización y Objeto Social

a) Objeto Social

El Fondo Estatal de Solidaridad tiene por objeto la administración del patrimonio de la beneficencia pública y la obtención y aplicación de recursos financieros para la asistencia social.

b) Principal Actividad

El Director General del Fondo Estatal de Solidaridad, es el Director General del Sistema Estatal para el Desarrollo Integral de la Familia quien para el desarrollo de su principal actividad tendrá las facultades y obligaciones siguientes:

I. Administrar y representar legalmente al organismo, con las facultades de un Apoderado General para Pleitos y Cobranzas y Actos de Administración, con todas las facultades que requieran cláusula especial conforme a la Ley y sustituir y delegar esta representación en uno o más apoderados para que las ejerzan individual o conjuntamente. Para actos de dominio requerirá de la autorización expresa del Consejo Directivo para cada caso concreto.

II. Revocar los poderes que otorgue; desistirse del juicio de amparo; presentar denuncias y querellas penales y otorgar el perdón correspondiente; formular y absolver posiciones y, en general, ejercer todos los actos de representación y mandato que sean necesarios, incluyendo los que para su ejercicio requieran cláusula especial, en los términos que señalen las leyes.

III. Obligar al organismo cambiariamente, emitir y negociar títulos de crédito y concertar las operaciones de crédito, de conformidad con lo dispuesto por las leyes y reglamentos aplicables.

IV. Formular el programa institucional, así como los presupuestos del organismo y presentarlos para su aprobación al Consejo Directivo.

V. Establecer los sistemas de control necesarios para alcanzar las metas u objetivos propuestos.

VI. Presentar, periódicamente, al Consejo Directivo el informe del desempeño de la actividad del organismo, incluido el ejercicio de los presupuestos de ingresos y egresos y los estados financieros correspondientes. En el informe y en los documentos de apoyo se cotejarán las metas propuestas y los compromisos asumidos por la Dirección con las realizaciones alcanzadas.

VII. Establecer los mecanismos de evaluación que destaquen la eficiencia y la eficacia con que se desempeñe el organismo y presentar al Consejo Directivo, por lo menos dos veces al año, la evaluación de gestión con el detalle que previamente se acuerde con el Consejo y escuchando al Comisario Público;

VIII. Promover el apoyo y la cooperación solidaria de los sectores público, social y privado, en el fortalecimiento e incremento de los recursos del Fondo.

VIII. Ejecutar los acuerdos que dicte el Consejo Directivo.

IX. Concurrir con voz informativa a las sesiones del Consejo Directivo y cumplir las disposiciones generales y acuerdos de la misma.

X. Coordinar el desarrollo de las actividades técnicas y administrativas del organismo y dictar los acuerdos tendientes a dicho fin.

XI. Coordinar, establecer y conservar actualizados los procedimientos y sistemas de los servicios del organismo.

XII. Promover el apoyo y la cooperación solidaria de los sectores público, social y privado en el fortalecimiento e incremento de los recursos del Fondo.

XIII. Las demás que se establezcan en el Reglamento Interior del organismo.

c) Ejercicio Fiscal

Las cifras contenidas en los Estados Financieros y que se mencionan en estas notas se presentan al 31 de marzo del Ejercicio Fiscal 2018.

d) Régimen Jurídico

- Constitución Política de los Estados Unidos Mexicanos
- Constitución Política del Estado Libre y Soberano de Sonora
- Ley General de Contabilidad Gubernamental
- Ley Orgánica del Poder Ejecutivo para el Estado de Sonora.
- Ley de Salud para el Estado De Sonora
- Ley de Responsabilidades de los Servidores Públicos del Estado y de los Municipios
- Ley de Adquisiciones, Arrendamientos y Prestación de Servicios relacionados con Bienes Muebles de la Administración Pública Estatal
- Ley de Mejora Regulatoria para el Estado de Sonora
- Ley de Planeación del Estado de Sonora
- Ley del Presupuesto de Egresos, Contabilidad Gubernamental y Gasto Público Estatal
- Ley de Adquisiciones, Arrendamientos y Prestación de Servicios Relacionados con Bienes Muebles de la Administración Pública Estatal
- Ley de Acceso a la Información Pública del Estado de Sonora Y de Protección de Datos Personales del Estado de Sonora
- Reglamento de la Ley del Presupuesto de Egresos, Contabilidad Gubernamental y Gasto Público Estatal
- Decreto que Crea al Fondo Estatal de Solidaridad

e) Consideraciones Fiscales del Ente

El Fondo Estatal de Solidaridad de conformidad con el Artículo 79 de la Ley del Impuesto Sobre la Renta, no es contribuyente de este impuesto y solo tiene la obligación en los casos de retención y entero que señala la propia Ley, y tratándose de pagos a terceros exigir la documentación que reúna los requisitos fiscales.

f) Estructura Organizacional Básica

De conformidad con el Decreto de fecha 29 de mayo de 2008, que reforma diversas disposiciones del Decreto que crea el Fondo Estatal de Solidaridad, en el Artículo 11 señala que el Director del Fondo Estatal de Solidaridad será el Director General de DIF Sonora; por lo que esta Entidad únicamente cuenta con un Consejo Directivo y el Director General; y para el desarrollo de sus funciones se apoya en la estructura organizacional de DIF Sonora, mismas que se consideran en los Manuales de Organización de Dirección

General, Dirección de Atención a Población vulnerable y Centros Asistenciales y la Dirección de Planeación y Finanzas.

g) Fideicomisos, mandatos y análogos de los cuales es fideicomitente o fiduciario
El Fondo Estatal de Solidaridad no se encuentra en los supuestos de este apartado.

5. Bases para la preparación de Estados Financieros

En cumplimiento a las disposiciones emitidas de acuerdo a la Ley General de Contabilidad Gubernamental, el Fondo Estatal de Solidaridad ha implementado una serie de medidas tendientes a cumplir con dichas disposiciones, para lo cual se apoya de diversas herramientas de uso de tecnologías de la información apegadas a la normatividad emitida por el Consejo de Armonización Contable (CONAC); así mismo para la armonización del Sistema de Contabilidad Gubernamental se dispone de lista de Cuentas alineadas al Plan de Cuentas, clasificadores presupuestarios armonizados y las respectivas matrices de conversión.

a) La normatividad aplicada para el reconocimiento, valuación y revelación de los diferentes rubros de la información financiera, así como las bases de medición utilizadas para la elaboración de los estados financieros es a Costo Histórico.

b) Postulados Básicos

- El Fondo Estatal de Solidaridad en la elaboración de los Estados Financieros se apega a los Postulados Básicos de Contabilidad Gubernamental emitidos por la CONAC.
- Sustancia Económica
- Entes Públicos
- Existencia Permanente
- Revelación Suficiente
- Importancia Relativa
- Registro e Integración Presupuestaria
- Consolidación de la Información Financiera
- Devengo Contable
- Valuación
- Dualidad Económica
- Consistencia

6. Políticas de Contabilidad Significativas

a) En los presentes Estados Financieros se aplica, según el rubro, el método de actualización del costo histórico para la actualización de los activos, pasivos y Hacienda Pública y/o Patrimonio.

b) El Fondo Estatal de Solidaridad no realiza operaciones en el extranjero.

c) El Fondo Estatal de Solidaridad no realiza inversión en acciones de Compañías subsidiarias no consolidadas y asociadas.

Al Fondo Estatal de Solidaridad no le son aplicables las siguientes políticas:

d) El sistema y método de valuación de inventarios y costo de lo vendido

e) Beneficios a empleados

f) Provisiones

g) Reservas

7. Posición en Menda Extranjera y Protección por Riesgo Cambiario

El Fondo Estatal de Solidaridad no tiene operaciones en moneda extranjera, que representan algún riesgo cambiario.

8. Reporte Analítico del Activo

Sistema Estatal de Evaluación
Estado Analítico del Activo
FONDO ESTATAL DE SOLIDARIDAD
DEL 1 DE ENERO AL 31 DE MARZO DE 2018

ETCA-I-07

(PESOS)

TRIMESTRE: PRIMERO DE 2018

Concepto	Saldo Inicial 1	Cargos del Periodo 2	Abonos del Periodo 3	Saldo Final 4 (1+2-3)	Variación del Periodo (4-1)
ACTIVO	1,086,908.93	510,000.00	37.12	1,596,871.81	509,962.88
Activo Circulante	1,086,908.93	510,000.00	37.12	1,596,871.81	509,962.88
Efectivo y Equivalentes	1,086,908.93	0.00	37.12	1,086,871.81	-37.12
Derechos a Recibir Efectivo o Equivalentes	0.00	510,000.00	0.00	510,000.00	510,000.00
Derechos a Recibir Bienes o Servicios	0.00	0.00	0.00	0.00	0.00
Inventarios	0.00	0.00	0.00	0.00	0.00
Almacenes	0.00	0.00	0.00	0.00	0.00
Estimación por Pérdida o Deterioro de Activos Circulantes	0.00	0.00	0.00	0.00	0.00
Otros Activos Circulantes	0.00	0.00	0.00	0.00	0.00
Activo No Circulante	0.00	0.00	0.00	0.00	0.00
Inversiones Financieras a Largo Plazo	0.00	0.00	0.00	0.00	0.00
Derechos a Recibir Efectivo o Equivalentes a Largo Plazo	0.00	0.00	0.00	0.00	0.00
Bienes Inmuebles, Infraestructura y Construcciones en Proceso	0.00	0.00	0.00	0.00	0.00
Bienes Muebles	0.00	0.00	0.00	0.00	0.00
Activos Intangibles	0.00	0.00	0.00	0.00	0.00
Depreciación, Deterioro y Amortización Acumulada de Bienes	0.00	0.00	0.00	0.00	0.00
Activos Diferidos	0.00	0.00	0.00	0.00	0.00
Estimación por Pérdida o Deterioro de Activos no Circulantes	0.00	0.00	0.00	0.00	0.00
Otros Activos no Circulantes	0.00	0.00	0.00	0.00	0.00

9. Fideicomisos, Mandatos y Análogos

El Estatal de Solidaridad no tiene Fideicomisos, Mandatos y Análogos.

10. Reporte sobre recaudación

a) A continuación se presenta Análisis del comportamiento de la recaudación correspondiente al Fondo Estatal de Solidaridad por tipo de ingreso.

**Sistema Estatal de Evaluación
Estado Analítico de Ingresos
FONDO ESTATAL DE SOLIDARIDAD
Del 01 al 31 de Marzo de 2018**

ETCA-II-01

(PESOS)

TRIMESTRE: PRIMERO DE 2018

Rubros de los Ingresos	Ingresos Estimado Original Anual (1)	Ampliaciones y Reducciones (+ ó -) (2)	Ingresos Modificado Anual (3= 1 +2)	Ingresos Devengado Anual (4)	Ingresos Recaudado Anual (5)	Variación Vs Original (8= 5 - 1)
1 Impuestos						
2 Cuotas y Aportaciones de Seguridad Social						
3 Contribuciones de Mejoras						
4 Derechos						
5 Productos						
Corriente						
Capital						
6 Aprovechamientos						
Corriente						
Capital						
7 Ingresos por Ventas de Bienes y Servicios						
8 Participaciones y Aportaciones						
9 Transferencias, Asignaciones, Subsidios y Otras Ayudas FEDERALES						
Transferencias, Asignaciones, Subsidios y Otras Ayudas ESTATALES (1)	2,000,000.00	-	2,000,000.00	510,000.00	510,000.00	- 1,490,000.00
# Ingresos Derivados de Financiamientos						
Total	2,000,000.00	-	2,000,000.00	510,000.00	510,000.00	- 1,490,000.00
Ingresos Excedentes 1						

11. Información sobre la Deuda y el Reporte Analítico de la Deuda

Sistema Estatal de Evaluación
Estado Analítico de la Deuda y Otros Pasivos
FONDO ESTATAL DE SOLIDARIDAD
DEL 1 DE ENERO AL 31 DE MARZO DE 2018

ETCA-I-08

(PESOS)

TRIMESTRE: PRIMERO DE 2018

DENOMINACIÓN DE LAS DEUDAS	MONEDA DE CONTRATACIÓN	INSTITUCIÓN O PAÍS ACREEDOR	SALDO INICIAL DEL PERIODO	SALDO FINAL DEL PERIODO
DEUDA PÚBLICA				
Corto Plazo				
Deuda Interna			0.00	0.00
Instituciones de Crédito			0.00	0.00
Títulos y Valores				
Arrendamientos Financieros				
Deuda Externa			0.00	0.00
Organismos Financieros Internacionales				
Deuda Bilateral				
Títulos y Valores				
Arrendamientos Financieros				
<i>Subtotal Corto Plazo</i>			0.00	0.00
Largo Plazo				
Deuda Interna			0.00	0.00
Instituciones de Crédito				
Títulos y Valores				
Arrendamientos Financieros				
Deuda Externa			0.00	0.00
Organismos Financieros Internacionales				
Deuda Bilateral				
Títulos y Valores				
Arrendamientos Financieros				
<i>Subtotal Lago Plazo</i>			0.00	0.00
Otros Pasivos	NAL	N/A	2,222,011.43	2,222,011.43
Total Deuda y Otros Pasivos			2,222,011.43	2,222,011.43

12. Calificaciones otorgadas

Este punto no es de aplicación del Fondo Estatal de Solidaridad

13. Proceso de Mejora

a) Principales Políticas de control interno

De conformidad con el Decreto de fecha 29 de mayo de 2008, que reforma diversas disposiciones del Decreto que crea el Fondo Estatal de Solidaridad, en el Artículo 11 señala que el Director del Fondo Estatal de Solidaridad será el Director General de DIF Sonora; por lo que esta Entidad únicamente cuenta con un Consejo Directivo y el Director General; y para el desarrollo de sus funciones se apoya en la estructura organizacional de DIF Sonora, mismas que se consideran en los Manuales de Organización de Dirección General, Dirección de Atención a Población vulnerable y Centros Asistenciales y la Dirección de Planeación y Finanzas.

Instructivo de Políticas Vigentes www.difson.gob.mx dentro del procedimiento 64-DPF-P06-I01

b) Medidas de desempeño financiero, metas y alcance.

14. Eventos Posteriores al Cierre

El Fondo Estatal de Solidaridad no posee información de eventos posteriores al cierre de sus Estados Financieros.

C.P. ANA LUISA LEOS SELDNER
Contadora General

ING. MARÍA YOSELINE ACUÑA OCEJO
Directora de Planeación y Finanzas

C.P. JUAN CARLOS ENCINAS IBARRA
Coordinador General de Administración

LIC. KARINA TERESITA ZÁRATE FÉLIX
Directora General

**Sistema Estatal de Evaluación
Estado Analítico de Ingresos
FONDO ESTATAL DE SOLIDARIDAD
Del 01 al 31 de Marzo de 2018**

ETCA-II-01

(PESOS)

TRIMESTRE: PRIMERO DE 2018

Rubros de los Ingresos	Ingresos Estimado Original Anual (1)	Ampliaciones y Reducciones (+ ó -) (2)	Ingresos Modificado Anual (3= 1 +2)	Ingresos Devengado Anual (4)	Ingresos Recaudado Anual (5)	Variación Vs Original (8= 5 - 1)
1 Impuestos						
2 Cuotas y Aportaciones de Seguridad Social						
3 Contribuciones de Mejoras						
4 Derechos						
5 Productos						
Corriente						
Capital						
6 Aprovechamientos						
Corriente						
Capital						
7 Ingresos por Ventas de Bienes y Servicios						
8 Participaciones y Aportaciones						
9 Transferencias, Asignaciones, Subsidios y Otras Ayudas <u>FEDERALES</u>						
Transferencias, Asignaciones, Subsidios y Otras Ayudas <u>ESTATALES (1)</u>	2,000,000.00	-	2,000,000.00	510,000.00	510,000.00	- 1,490,000.00
# Ingresos Derivados de Financiamientos						
Total	2,000,000.00	-	2,000,000.00	510,000.00	510,000.00	- 1,490,000.00
					Ingresos Excedentes 1	

Rubros de los Ingresos	Ingresos Estimado Original Anual (1)	Ampliaciones y Reducciones (+ ó -) (2)	Ingresos Modificado Anual (3= 1 +2)	Ingresos Devengado Anual (4)	Ingresos Recaudado Anual (5)	Variación Vs Original (8= 5 - 1)
Ingresos del Gobierno						
Impuesto						
Contribuciones de Mejoras						
Derechos						
Productos						
Corriente						
Capital						
Aprovechamientos						
Corriente						
Capital						
Participaciones y Aportaciones						
Transferencias, Asignaciones, Subsidios y Otras Ayudas						
Ingresos de Organismos y Empresas						
Cuotas y aportaciones de Seguridad Social						
Ingresos por ventas de Bienes y Servicios						
Transferencias, Asignaciones, Subsidios y Otras Ayudas, FEDERALES						
Transferencias, Asignaciones, Subsidios y Otras Ayudas, ESTATALES	2,000,000.00	-	2,000,000.00	510,000.00	510,000.00	- 1,490,000.00
Ingresos derivados de Financiamiento						
Ingresos Derivados de Financiamientos						
Total	2,000,000.00	-	2,000,000.00	510,000.00	510,000.00	- 1,490,000.00
					Ingresos Excedentes 1	

1 Los Ingresos Excedentes se presentan para efectos de cumplimiento de la Ley de Ingresos del Estado y Ley de Contabilidad Gubernamental.

Hoja 2 de 2

El importe reflejado siempre debe ser mayor a cero. Nunca en rojo.

"Bajo Protesta de decir verdad declaramos que los estados financieros y sus notas, son razonablemente correctos y son responsabilidad del emisor".

C.P. ANA LUISA LEOS SELDNER
Contadora General

C.P. JUAN CARLOS ENCINAS IBARRA
Coordinador General de Administración

ING. MARÍA YOSELINE ACUÑA OCEJO
Directora de Planeación y Finanzas

LIC. KARINA TERESITA ZÁRATE FÉLIX
Directora General

Sistema Estatal de Evaluación
Estado Analítico de Ingresos Detallado – LDF
FONDO ESTATAL DE SOLIDARIDAD
Del 01 de Marzo al 31 de Marzo de 2018 (b)
(PESOS)

ETCA-II-02

TRIMESTRE: PRIMERO DE 2018

Concepto (c)	Ingreso					Diferencia (e)
	Estimado (d)	Ampliaciones/ (Reducciones)	Modificado	Devengado	Recaudado	
Ingresos de Libre Disposición						
A. Impuestos	-	-	-	-	-	-
B. Cuotas y Aportaciones de Seguridad Social	-	-	-	-	-	-
C. Contribuciones de Mejoras	-	-	-	-	-	-
D. Derechos	-	-	-	-	-	-
E. Productos	-	-	-	-	-	-
F. Aprovechamientos	-	-	-	-	-	-
G. Ingresos por Ventas de Bienes y Servicios	-	-	-	-	-	-
H. Participaciones	-	-	-	-	-	-
(H=h1+h2+h3+h4+h5+h6+h7+h8+h9+h10+h11)	-	-	-	-	-	-
h1) Fondo General de Participaciones	-	-	-	-	-	-
h2) Fondo de Fomento Municipal	-	-	-	-	-	-
h3) Fondo de Fiscalización y Recaudación	-	-	-	-	-	-
h4) Fondo de Compensación	-	-	-	-	-	-
h5) Fondo de Extracción de Hidrocarburos	-	-	-	-	-	-
h6) Impuesto Especial Sobre Producción y Servicios	-	-	-	-	-	-
h7) 0.136% de la Recaudación Federal Participable	-	-	-	-	-	-
h8) 3.17% Sobre Extracción de Petróleo	-	-	-	-	-	-
h9) Gasolinas y Diésel	-	-	-	-	-	-
h10) Fondo del Impuesto Sobre la Renta	-	-	-	-	-	-
h11) Fondo de Estabilización de los Ingresos de las Entidades Federativas	-	-	-	-	-	-
I. Incentivos Derivados de la Colaboración Fiscal (I=i1+i2+i3+i4+i5)	-	-	-	-	-	-
i1) Tenencia o Uso de Vehículos	-	-	-	-	-	-
i2) Fondo de Compensación ISAN	-	-	-	-	-	-
i3) Impuesto Sobre Automóviles Nuevos	-	-	-	-	-	-
i4) Fondo de Compensación de Repecos-Intermedios	-	-	-	-	-	-
i5) Otros Incentivos Económicos	-	-	-	-	-	-
J. Transferencias	-	-	-	-	-	-

Concepto (c)	Ingreso					Diferencia (e)
	Estimado (d)	Ampliaciones/ (Reducciones)	Modificado	Devengado	Recaudado	
K. Convenios	-	-	-	-	-	-
k1) Otros Convenios y Subsidios	-	-	-	-	-	-
L. Otros Ingresos de Libre Disposición (L=I1+I2)	-	-	-	-	-	-
I1) Participaciones en Ingresos Locales	-	-	-	-	-	-
I2) Otros Ingresos de Libre Disposición	-	-	-	-	-	-
I. Total de Ingresos de Libre Disposición (I=A+B+C+D+E+F+G+H+I+J+K+L)	-	-	-	-	-	-
Ingresos Excedentes de Ingresos de Libre Disposición						
Transferencias Federales Etiquetadas						
A. Aportaciones (A=a1+a2+a3+a4+a5+a6+a7+a8)	-	-	-	-	-	-
a1) Fondo de Aportaciones para la Nómina Educativa y Gasto Operativo	-	-	-	-	-	-
a2) Fondo de Aportaciones para los Servicios de Salud	-	-	-	-	-	-
a3) Fondo de Aportaciones para la Infraestructura Social	-	-	-	-	-	-
a4) Fondo de Aportaciones para el Fortalecimiento de los Municipios y	-	-	-	-	-	-
de las Demarcaciones Territoriales del Distrito Federal	-	-	-	-	-	-
a5) Fondo de Aportaciones Múltiples	-	-	-	-	-	-
a6) Fondo de Aportaciones para la Educación Tecnológica y de Adultos	-	-	-	-	-	-
a7) Fondo de Aportaciones para la Seguridad Pública de los Estados y	-	-	-	-	-	-
del Distrito Federal	-	-	-	-	-	-
a8) Fondo de Aportaciones para el Fortalecimiento de las Entidades	-	-	-	-	-	-
Federativas	-	-	-	-	-	-
B. Convenios (B=b1+b2+b3+b4)	-	-	-	-	-	-
b1) Convenios de Protección Social en Salud	-	-	-	-	-	-
b2) Convenios de Descentralización	-	-	-	-	-	-
b3) Convenios de Reasignación	-	-	-	-	-	-
b4) Otros Convenios y Subsidios	-	-	-	-	-	-
C. Fondos Distintos de Aportaciones (C=c1+c2)	-	-	-	-	-	-
c1) Fondo para Entidades Federativas y Municipios Productores de	-	-	-	-	-	-
Hidrocarburos	-	-	-	-	-	-
c2) Fondo Minero	-	-	-	-	-	-

Concepto (c)	Ingreso					Diferencia (e)
	Estimado (d)	Ampliaciones/ (Reducciones)	Modificado	Devengado	Recaudado	
D. Transferencias, Subsidios y Subvenciones, y Pensiones y Jubilaciones	2,000,000.00	-	2,000,000.00	510,000.00	510,000.00	- 1,490,000.00
E. Otras Transferencias Federales Etiquetadas	-	-	-	-	-	-
II. Total de Transferencias Federales Etiquetadas (II = A + B + C + D + E)	2,000,000.00	-	2,000,000.00	510,000.00	510,000.00	- 1,490,000.00
III. Ingresos Derivados de Financiamientos (III = A)	-	-	-	-	-	-
A. Ingresos Derivados de Financiamientos	-	-	-	-	-	-
IV. Total de Ingresos (IV = I + II + III)	2,000,000.00	-	2,000,000.00	510,000.00	510,000.00	- 1,490,000.00
Datos Informativos						
1. Ingresos Derivados de Financiamientos con Fuente de Pago de Ingresos de Libre Disposición	-	-	-	-	-	-
2. Ingresos Derivados de Financiamientos con Fuente de Pago de Transferencias Federales Etiquetadas	-	-	-	-	-	-
3. Ingresos Derivados de Financiamientos (3 = 1 + 2)	-	-	-	-	-	-

C.P. ANA LUISA LEOS SELDNER
Contadora General

ING. MARÍA YOSELINE ACUÑA OCEJO
Directora de Planeación y Finanzas

C.P. JUAN CARLOS ENCINAS IBARRA
Coordinador General de Administración

LIC. KARINA TERESITA ZÁRATE FÉLIX
Directora General

Sistema Estatal de Evaluación
Conciliación entre los Ingresos Presupuestarios y Contables
Fondo Estatal de Solidaridad
Al 31 de Marzo de 2018
(PESOS)

ETCA-II-03

TRIMESTRE: PRIMERO DE 2018

1. Ingresos Presupuestarios		510,000
(MAS)		
2. Ingresos contables no presupuestarios		-
	Incremento por variación de inventarios	
	Disminución del exceso de estimaciones por pérdida o deterioro u obsolescencia	
	Disminución del exceso de provisiones	
	Otros Ingresos y beneficios varios	
Otros Ingresos contables no presupuestarios		
(MENOS)		
3. Ingresos presupuestarios no contables		-
	Productos de capital	
	Aprovechamientos de capital	
	Ingresos derivados de financiamientos	
Otros Ingresos presupuestarios no contables		
4. Ingresos Contables (4= 1 + 2 - 3)		510,000

"Bajo Protesta de decir verdad declaramos que los estados financieros y sus notas, son razonablemente correctos y son responsabilidad del emisor".

C.P. ANA LUISA LEOS SELDNER
Contadora General

ING. MARÍA YOSELINE ACUÑA OCEJO
Directora de Planeación y Finanzas

C.P. JUAN CARLOS ENCINAS IBARRA
Coordinador General de Administración

LIC. KARINA TERESITA ZÁRATE FÉLIX
Directora General

Sistema Estatal de Evaluación
Estado Analítico del Ejercicio Presupuesto de Egresos
Clasificación por Objeto del Gasto (Capítulo y Concepto)
FONDO ESTATAL DE SOLIDARIDAD
Del 01 de Enero al 31 de Marzo de 2018

ETCA-II-04

(PESOS)

TRIMESTRE: PRIMERO 2018

Ejercicio del Presupuesto por Capítulo del Gasto	Egresos Aprobado Anual (1)	Ampliaciones/ (Reducciones) (2)	Egresos Modificado Anual (3=1+2)	Egresos Devengado Anual (4)	Egresos Pagado Anual (5)	Subejercicio (6 = 3 - 4)
Servicios Personales	0	0	0	0	0	0
Remuneraciones al Personal de Carácter Permanente			0	0		0
Remuneraciones al Personal de Carácter Transitorio			0	0		0
Remuneraciones Adicionales y Especiales			0	0		0
Seguridad Social			0	0		0
Otras Prestaciones Sociales y Económicas			0	0		0
Previsiones			0	0		0
Pago de Estímulos a Servidores Públicos			0	0		0
Materiales y Suministros	0	0	0	0	0	0
Materiales de Administración, Emisión de Documentos y Artículos Oficiales			0	0		0
Alimentos y Utensilios			0	0		0
Materias Primas y Materiales de Producción y Comercialización			0	0		0
Materiales y Artículos de Construcción y de Reparación			0	0		0
Productos Químicos, Farmacéuticos y de Laboratorio			0	0		0
Combustibles, Lubricantes y Aditivos			0	0		0
Vestuario, Blancos, Prendas de Protección y Artículos Deportivos			0	0		0
Materiales y Suministros Para Seguridad			0	0		0
Herramientas, Refacciones y Accesorios Menores			0	0		0
Servicios Generales	0	0	0	0	0	0
Servicios Básicos			0	0		0
Servicios de Arrendamiento			0	0		0
Servicios Profesionales, Científicos, Técnicos y Otros Servicios			0	0		0
Servicios Financieros, Bancarios y Comerciales			0	0		0
Servicios de Instalación, Reparación, Mantenimiento y Conservación			0	0		0
Servicios de Comunicación Social y Publicidad.			0	0		0
Servicios de Traslado y Viáticos			0	0		0
Servicios Oficiales			0	0		0

Sistema Estatal de Evaluación
Estado Analítico del Ejercicio Presupuesto de Egresos
Clasificación por Objeto del Gasto (Capítulo y Concepto)
FONDO ESTATAL DE SOLIDARIDAD
Del 01 de Enero al 31 de Marzo de 2018

ETCA-II-04

(PESOS)

TRIMESTRE: PRIMERO 2018

Ejercicio del Presupuesto por Capítulo del Gasto	Egresos Aprobado Anual (1)	Ampliaciones/ (Reducciones) (2)	Egresos Modificado Anual (3=1+2)	Egresos Devengado Anual (4)	Egresos Pagado Anual (5)	Subejercicio (6 = 3 - 4)
Otros Servicios Generales			0			0
Transferencias, Asignaciones, Subsidios y Otras Ayudas	2,000,000	0	2,000,000	0	0	2,000,000
Transferencias Internas y Asignaciones al Sector Público			0			0
Transferencias al Resto del Sector Público			0			0
Subsidios y Subvenciones			0			0
Ayudas Sociales	2,000,000	0	2,000,000	0	0	2,000,000
Pensiones y Jubilaciones			0			0
Transferencias a Fideicomisos, Mandatos y Otros Análogos			0			0
Transferencias a la Seguridad Social			0			0
Donativos			0			0
Transferencias al Exterior			0			0
Bienes Muebles, Inmuebles e Intangibles	0	0	0	0	0	0
Mobiliario y Equipo de Administración			0			0
Mobiliario y Equipo Educativo y Recreativo			0			0
Equipo e Instrumental Médico y de Laboratorio			0			0
Vehículos y Equipo de Transporte			0			0
Equipo de Defensa y Seguridad			0			0
Maquinaria, Otros Equipos y Herramientas			0			0
Activos Biológicos			0			0
Bienes Inmuebles			0			0
Activos Intangibles			0			0
Inversión Pública	0	0	0	0	0	0
Obra Pública en Bienes de Dominio Público			0			0
Obra Pública en Bienes Propios			0			0
Proyectos Productivos y Acciones de Fomento			0			0
Inversiones Financieras y Otras Provisiones	0	0	0	0	0	0
Inversiones Para el Fomento de Actividades Productivas.			0			0
Acciones y Participaciones de Capital			0			0

Sistema Estatal de Evaluación
Estado Analítico del Ejercicio Presupuesto de Egresos
Clasificación por Objeto del Gasto (Capítulo y Concepto)
FONDO ESTATAL DE SOLIDARIDAD
Del 01 de Enero al 31 de Marzo de 2018

ETCA-II-04

(PESOS)

TRIMESTRE: PRIMERO 2018

Ejercicio del Presupuesto por Capítulo del Gasto	Egresos Aprobado Anual (1)	Ampliaciones/ (Reducciones) (2)	Egresos Modificado Anual (3=1+2)	Egresos Devengado Anual (4)	Egresos Pagado Anual (5)	Subejercicio (6 = 3 - 4)
Compra de Títulos y Valores			0			0
Concesión de Préstamos			0			0
Inversiones en Fideicomisos, Mandatos y Otros Análogos			0			0
Otras Inversiones Financieras			0			0
Provisiones para Contingencias y Otras Erogaciones Especiales			0			0
Participaciones y Aportaciones	0	0	0	0	0	0
Participaciones			0			0
Aportaciones			0			0
Convenios			0			0
Deuda Pública	0	0	0	0	0	0
Amortización de la Deuda Pública			0			0
Intereses de la Deuda Pública			0			0
Comisiones de la Deuda Pública			0			0
Gastos de la Deuda Pública			0			0
Costo por Coberturas			0			0
Apoyos Financieros			0			0
Adeudos de Ejercicios Fiscales Anteriores (Adefas)			0			0
Total del Gasto	2,000,000	0	2,000,000	0	0	2,000,000

C.P. ANA LUISA LEOS SELDNER
Contadora General

ING. MARÍA YOSELINE ACUÑA OCEJO
Directora de Planeación y Finanzas

C.P. JUAN CARLOS ENCINAS IBARRA
Coordinador General de Administración

LIC. KARINA TERESITA ZÁRATE FÉLIX
Directora General

Concepto (c)	Egresos					Subejercicio (e)
	Aprobado (d)	Ampliaciones/ (Reducciones)	Modificado	Devengado	Pagado	
c8) Servicios Oficiales			-			-
c9) Otros Servicios Generales			-			-
D. Transferencias, Asignaciones, Subsidios y Otras Ayudas	2,000,000.00	-	2,000,000.00	-	-	2,000,000.00
d1) Transferencias Internas y Asignaciones al Sector Público			-			-
d2) Transferencias al Resto del Sector Público			-			-
d3) Subsidios y Subvenciones			-			-
d4) Ayudas Sociales	2,000,000.00	-	2,000,000.00	-	-	2,000,000.00
d5) Pensiones y Jubilaciones			-			-
d6) Transferencias a Fideicomisos, Mandatos y Otros Análogos			-			-
d7) Transferencias a la Seguridad Social			-			-
d8) Donativos			-			-
d9) Transferencias al Exterior			-			-
E. Bienes Muebles, Inmuebles e Intangibles	-	-	-	-	-	-
e1) Mobiliario y Equipo de Administración	-		-			-
e2) Mobiliario y Equipo Educativo y Recreativo	-		-			-
e3) Equipo e Instrumental Médico y de Laboratorio			-			-
e4) Vehículos y Equipo de Transporte			-			-
e5) Equipo de Defensa y Seguridad			-			-
e6) Maquinaria, Otros Equipos y Herramientas			-			-
e7) Activos Biológicos			-			-
e8) Bienes Inmuebles			-			-
e9) Activos Intangibles			-			-
F. Inversión Pública	-	-	-	-	-	-
f1) Obra Pública en Bienes de Dominio Público			-			-
f2) Obra Pública en Bienes Propios			-			-
f3) Proyectos Productivos y Acciones de Fomento			-			-
G. Inversiones Financieras y Otras Provisiones	-	-	-	-	-	-
g1) Inversiones Para el Fomento de Actividades Productivas			-			-

Concepto (c)	Egresos					Subejercicio (e)
	Aprobado (d)	Ampliaciones/ (Reducciones)	Modificado	Devengado	Pagado	
g2) Acciones y Participaciones de Capital			-			-
g3) Compra de Títulos y Valores			-			-
g4) Concesión de Préstamos			-			-
g5) Inversiones en Fideicomisos, Mandatos y Otros Análogos			-			-
Fideicomiso de Desastres Naturales (Informativo)			-			-
g6) Otras Inversiones Financieras			-			-
g7) Provisiones para Contingencias y Otras Erogaciones Especiales			-			-
H. Participaciones y Aportaciones	-	-	-	-	-	-
h1) Participaciones			-			-
h2) Aportaciones			-			-
h3) Convenios			-			-
I. Deuda Pública	-	-	-	-	-	-
i1) Amortización de la Deuda Pública			-			-
i2) Intereses de la Deuda Pública			-			-
i3) Comisiones de la Deuda Pública			-			-
i4) Gastos de la Deuda Pública			-			-
i5) Costo por Coberturas			-			-
i6) Apoyos Financieros			-			-
i7) Adeudos de Ejercicios Fiscales Anteriores (ADEFAS)			-			-
II. Gasto Etiquetado	-	-	-	-	-	-
A. Servicios Personales	-	-	-	-	-	-
a1) Remuneraciones al Personal de Carácter Permanente			-			-
a2) Remuneraciones al Personal de Carácter Transitorio			-			-
a3) Remuneraciones Adicionales y Especiales			-			-
a4) Seguridad Social			-			-
a5) Otras Prestaciones Sociales y Económicas			-			-
a6) Previsiones			-			-
a7) Pago de Estímulos a Servidores Públicos			-			-

Concepto (c)	Egresos					Subejercicio (e)
	Aprobado (d)	Ampliaciones/ (Reducciones)	Modificado	Devengado	Pagado	
B. Materiales y Suministros	-	-	-	-	-	-
b1) Materiales de Administración, Emisión de Documentos y Artículos Oficiales			-			-
b2) Alimentos y Utensilios			-			-
b3) Materias Primas y Materiales de Producción y Comercialización			-			-
b4) Materiales y Artículos de Construcción y de Reparación			-			-
b5) Productos Químicos, Farmacéuticos y de Laboratorio			-			-
b6) Combustibles, Lubricantes y Aditivos			-			-
b7) Vestuario, Blancos, Prendas de Protección y Artículos Deportivos			-			-
b8) Materiales y Suministros Para Seguridad			-			-
b9) Herramientas, Refacciones y Accesorios Menores			-			-
C. Servicios Generales	-	-	-	-	-	-
c1) Servicios Básicos			-			-
c2) Servicios de Arrendamiento			-			-
c3) Servicios Profesionales, Científicos, Técnicos y Otros Servicios			-			-
c4) Servicios Financieros, Bancarios y Comerciales			-			-
c5) Servicios de Instalación, Reparación, Mantenimiento y Conservación			-			-
c6) Servicios de Comunicación Social y Publicidad			-			-
c7) Servicios de Traslado y Viáticos			-			-
c8) Servicios Oficiales			-			-
c9) Otros Servicios Generales			-			-
D. Transferencias, Asignaciones, Subsidios y Otras Ayudas	-	-	-	-	-	-
d1) Transferencias Internas y Asignaciones al Sector Público			-			-
d2) Transferencias al Resto del Sector Público			-			-
d3) Subsidios y Subvenciones			-			-
d4) Ayudas Sociales			-			-
d5) Pensiones y Jubilaciones			-			-
d6) Transferencias a Fideicomisos, Mandatos y Otros Análogos			-			-
d7) Transferencias a la Seguridad Social			-			-

Concepto (c)	Egresos					Subejercicio (e)
	Aprobado (d)	Ampliaciones/ (Reducciones)	Modificado	Devengado	Pagado	
d8) Donativos			-			-
d9) Transferencias al Exterior			-			-
E. Bienes Muebles, Inmuebles e Intangibles	-	-	-	-	-	-
e1) Mobiliario y Equipo de Administración	-		-			-
e2) Mobiliario y Equipo Educativo y Recreativo			-			-
e3) Equipo e Instrumental Médico y de Laboratorio			-			-
e4) Vehículos y Equipo de Transporte			-			-
e5) Equipo de Defensa y Seguridad			-			-
e6) Maquinaria, Otros Equipos y Herramientas			-			-
e7) Activos Biológicos			-			-
e8) Bienes Inmuebles			-			-
e9) Activos Intangibles			-			-
F. Inversión Pública	-	-	-	-	-	-
f1) Obra Pública en Bienes de Dominio Público			-			-
f2) Obra Pública en Bienes Propios			-			-
f3) Proyectos Productivos y Acciones de Fomento			-			-
G. Inversiones Financieras y Otras Provisiones	-	-	-	-	-	-
g1) Inversiones Para el Fomento de Actividades Productivas			-			-
g2) Acciones y Participaciones de Capital			-			-
g3) Compra de Títulos y Valores			-			-
g4) Concesión de Préstamos			-			-
g5) Inversiones en Fideicomisos, Mandatos y Otros Análogos			-			-
Fideicomiso de Desastres Naturales (Informativo)			-			-
g6) Otras Inversiones Financieras			-			-
g7) Provisiones para Contingencias y Otras Erogaciones Especiales			-			-
H. Participaciones y Aportaciones	-	-	-	-	-	-
h1) Participaciones			-			-
h2) Aportaciones			-			-

Concepto (c)	Egresos					Subejercicio (e)
	Aprobado (d)	Ampliaciones/ (Reducciones)	Modificado	Devengado	Pagado	
h3) Convenios			-			-
I. Deuda Pública	-	-	-	-	-	-
i1) Amortización de la Deuda Pública			-			-
i2) Intereses de la Deuda Pública			-			-
i3) Comisiones de la Deuda Pública			-			-
i4) Gastos de la Deuda Pública			-			-
i5) Costo por Coberturas			-			-
i6) Apoyos Financieros			-			-
i7) Adeudos de Ejercicios Fiscales Anteriores (ADEFAS)			-			-
III. Total de Egresos	2,000,000.00	-	2,000,000.00	-	-	2,000,000.00

C.P. ANA LUISA LEOS SELDNER
Contadora General

ING. MARÍA YOSELINE ACUÑA OCEJO
Directora de Planeación y Finanzas

C.P. JUAN CARLOS ENCINAS IBARRA
Coordinador General de Administración

LIC. KARINA TERESITA ZÁRATE FÉLIX
Directora General

Sistema Estatal de Evaluación
Estado Analítico del Ejercicio Presupuesto de Egresos
Clasificación Económica (por Tipo de Gasto)
FONDO ESTATAL DE SOLIDARIDAD
Del 01 de Enero al 31 de Marzo de 2018
(PESOS)

ETCA-II-06

TRIMESTRE: PRIMERO 2018

Concepto	Egresos Aprobado Anual (1)	Ampliaciones/ (Reducciones) (2)	Egresos Modificado Anual (3=1+2)	Egresos Devengado Anual (4)	Egresos Pagado Anual (5)	Subejercicio (6 = 3 - 4)
Gasto Corriente	2,000,000	0	2,000,000	0	0	2,000,000
Gasto de Capital			0			0
Amortización del la Deuda y Disminución de Pasivos			0			0
Pensiones y Jubilaciones			0			0
Participaciones			0			0
Total del Gasto	2,000,000	0	2,000,000	0	0	2,000,000

C.P. ANA LUISA LEOS SELDNER
Contadora General

ING. MARÍA YOSELINE ACUÑA OCEJO
Directora de Planeación y Finanzas

C.P. JUAN CARLOS ENCINAS IBARRA
Coordinador General de Administración

LIC. KARINA TERESITA ZÁRATE FÉLIX
Directora General

Sistema Estatal de Evaluación
 Estado Analítico del Ejercicio Presupuesto de Egresos
 Clasificación Administrativa (Por Unidad Administrativa)
 FONDO ESTATAL DE SOLIDARIDAD
 Del 01 de Enero al 31 de Marzo de 2018

ETCA-II-07

(PESOS)

TRIMESTRE: PRIMERO 2018

Clasificación Administrativa (Por Unidad Administrativa)	Egresos Aprobado Anual (1)	Ampliaciones/ (Reducciones) (2)	Egresos Modificado Anual (3=1+2)	Egresos Devengado Anual (4)	Egresos Pagado Anual (5)	Subejercicio (6 = 3 - 4)
FONDO ESTATAL DE SOLIDARIDAD	2,000,000	0	2,000,000	0	0	2,000,000
	0	0	0	0	0	0
	0	0	0	0	0	0
	0	0	0	0	0	0
	0	0	0	0	0	0
	0	0	0	0	0	0
	0	0	0	0	0	0
	0	0	0	0	0	0
	0	0	0	0	0	0
	0	0	0	0	0	0
	0	0	0	0	0	0
	0	0	0	0	0	0
	0	0	0	0	0	0
	0	0	0	0	0	0
	0	0	0	0	0	0
	0	0	0	0	0	0
	0	0	0	0	0	0
Total del Gasto	2,000,000	0	2,000,000	0	0	2,000,000

C.P. ANA LUISA LEOS SELDNER
 Contadora General

ING. MARÍA YOSELINE ACUÑA OCEJO
 Directora de Planeación y Finanzas

C.P. JUAN CARLOS ENCINAS IBARRA
 Coordinador General de Administración

LIC. KARINA TERESITA ZÁRATE FÉLIX
 Directora General

**Sistema Estatal de Evaluación
FONDO ESTATAL DE SOLIDARIDAD**

ETCA-II-08

Estado Analítico del Ejercicio del Presupuesto de Egresos Detallado - LDF

Clasificación Administrativa

Del 01 de Enero al 31 de Marzo de 2018

(PESOS)

TRIMESTRE: PRIMERO 2018

Concepto (c)	Egresos					Subejercicio (e)
	Aprobado (d)	Ampliaciones/ (Reducciones)	Modificado	Devengado	Pagado	
I. Gasto No Etiquetado						
A. FONDO ESTATAL DE SOLIDARIDAD	2,000,000.00		2,000,000.00			2,000,000.00
	2,000,000.00		2,000,000.00			2,000,000.00
II. Gasto Etiquetado						
A. FONDO ESTATAL DE SOLIDARIDAD						
III. Total de Egresos	2,000,000.00		2,000,000.00			2,000,000.00

C.P. ANA LUISA LEOS SELDNER
Contadora General

ING. MARÍA YOSELINE ACUÑA OCEJO
Directora de Planeación y Finanzas

C.P. JUAN CARLOS ENCINAS IBARRA
Coordinador General de Administración

LIC. KARINA TERESITA ZÁRATE FÉLIX
Directora General

Sistema Estatal de Evaluación
Estado Analítico del Ejercicio Presupuesto de Egresos
Clasificación Administrativa (Por Poderes)
FONDO ESTATAL DE SOLIDARIDAD
Del 01 de Enero al 31 de Marzo de 2018

ETCA-II-09

(PESOS)

TRIMESTRE: PRIMERO 2018

Clasificación Administrativa (Por Poderes)	Egresos Aprobado Anual (1)	Ampliaciones/ (Reducciones) (2)	Egresos Modificado Anual (3=1+2)	Egresos Devengado Anual (4)	Egresos Pagado Anual (5)	Subejercicio (6 = 3 - 4)
Poder Ejecutivo	2,000,000	0	2,000,000	0	0	2,000,000
Poder Legislativo			0			0
Poder Judicial			0			0
Órganos Autónomos			0			0
Total del Gasto	2,000,000	0	2,000,000	0	0	2,000,000

C.P. ANA LUISA LEOS SELDNER
Contadora General

ING. MARÍA YOSELINE ACUÑA OCEJO
Directora de Planeación y Finanzas

C.P. JUAN CARLOS ENCINAS IBARRA
Coordinador General de Administración

LIC. KARINA TERESITA ZÁRATE FÉLIX
Directora General

Sistema Estatal de Evaluación
Estado Analítico del Ejercicio Presupuesto de Egresos
Clasificación Administrativa (Por Tipo de Organismos o Entidad Paraestatal)
FONDO ESTATAL DE SOLIDARIDAD
Del 01 de Enero al 31 de Marzo de 2018

ETCA-II-10

(PESOS)

TRIMESTRE: PRIMERO 2018

Concepto	Egresos Aprobado Anual (1)	Ampliaciones/ (Reducciones) (2)	Egresos Modificado Anual (3=1+2)	Egresos Devengado Anual (4)	Egresos Pagado Anual (5)	Subejercicio (6 = 3 - 4)
Entidades Paraestatales y Fideicomisos No Empresariales y No Financieros	2,000,000	0	2,000,000	0	0	2,000,000
Instituciones Públicas de la Seguridad Social			0			0
Entidades Paraestatales Empresariales No Financieras con Participación Estatal Mayoritaria	0	0	0	0	0	0
Fideicomisos Empresariales No Financieros con Participación Estatal Mayoritaria			0			0
Entidades Paraestatales Empresariales Financieras Monetarias con Participación Estatal Mayoritaria			0			0
Entidades Paraestatales Empresariales Financieras No Monetarias con Participación Estatal Mayoritaria			0			0
Fideicomisos Financieros Públicos con Participación Estatal Mayoritaria			0			0
Total del Gasto	2,000,000	0	2,000,000	0	0	2,000,000

C.P. ANA LUISA LEOS SELDNER
Contadora General

ING. MARÍA YOSELINE ACUÑA OCEJO
Directora de Planeación y Finanzas

C.P. JUAN CARLOS ENCINAS IBARRA
Coordinador General de Administración

LIC. KARINA TERESITA ZÁRATE FÉLIX
Directora General

Sistema Estatal de Evaluación
Estado Analítico del Ejercicio Presupuesto de Egresos
Clasificación Funcional (Finalidad y Función)
FONDO ESTATAL DE SOLIDARIDAD
Del 01 de Enero al 31 de Marzo de 2018
(PESOS)

ETCA-II-11

TRIMESTRE: PRIMERO 2018

Concepto	Egresos Aprobado Anual (1)	Ampliaciones/ (Reducciones) (2)	Egresos Modificado Anual (3=1+2)	Egresos Devengado Anual (4)	Egresos Pagado Anual (5)	Subejercicio (6 = 3 - 4)
Gobierno	0	0	0	0	0	0
Legislación			0			0
Justicia			0			0
Coordinación de la Política de Gobierno			0			0
Relaciones Exteriores			0			0
Asuntos Financieros y Hacendarios	0	0	0	0	0	0
Seguridad Nacional			0			0
Asuntos de Orden Público y Seguridad Interior			0			0
Otros Servicios Generales			0			0
Desarrollo Social	2,000,000	0	2,000,000	0	0	2,000,000
Protección Ambiental			0			0
Viviendas y Servicios a la Comunidad			0			0
Salud	0	0	0	0	0	0
Recreación, Cultura y Otras Manifestaciones Sociales			0			0
Educación			0			0
Protección Social	2,000,000	0	2,000,000	0	0	2,000,000
Otros Asuntos Sociales			0			0
Desarrollo Económico	0	0	0	0	0	0
Asuntos Económicos, Comerciales y Laborales en General			0			0
Agropecuaria, Silvicultura, Pesca y Caza			0			0
Combustibles y Energía			0			0
Minería, Manufacturas y Construcción			0			0
Transporte			0			0
Comunicaciones			0			0
Turismo			0			0
Ciencia, Tecnología e Innovación			0			0
Otras Industrias y Otros Asuntos Económicos			0			0
Otras No Clasificadas en funciones anteriores	0	0	0	0	0	0
Transacciones de la Deuda Pública / Costo financiero de la Deuda			0			0
Transferencias, Participaciones y Aportaciones entre Diferentes Niveles y Órdenes de gobierno			0			0
Saneamiento del Sistema Financiero			0			0
Adeudos de ejercicios Fiscales Anteriores			0			0
Total del Gasto	2,000,000	0	2,000,000	0	0	2,000,000

C.P. ANA LUISA LEOS SELDNER
 Contadora General

ING. MARÍA YOSELINE ACUÑA OCEJO
 Directora de Planeación y Finanzas

C.P. JUAN CARLOS ENCINAS IBARRA
 Coordinador General de Administración

LIC. KARINA TERESITA ZÁRATE FÉLIX
 Directora General

**Sistema Estatal de Evaluación
FONDO ESTATAL DE SOLIDARIDAD**

ETCA-II-12

Estado Analítico del Ejercicio del Presupuesto de Egresos Detallado - LDF

Clasificación Funcional (Finalidad y Función)

Del 01 de Enero al 31 de Marzo de 2018

(PESOS)

RIMESTRE: PRIMERO 2018

Concepto (c)	Egresos					Subejercicio (e)
	Aprobado (d)	Ampliaciones/ (Reducciones)	Modificado	Devengado	Pagado	
I. Gasto No Etiquetado	2,000,000.00	-	2,000,000.00	-	-	2,000,000.00
A. Gobierno	-	-	-	-	-	-
a1) Legislación			-			-
a2) Justicia			-			-
a3) Coordinación de la Política de Gobierno			-			-
a4) Relaciones Exteriores			-			-
a5) Asuntos Financieros y Hacendarios			-			-
a6) Seguridad Nacional			-			-
a7) Asuntos de Orden Público y de Seguridad Interior			-			-
a8) Otros Servicios Generales			-			-
B. Desarrollo Social	2,000,000.00	-	2,000,000.00	-	-	2,000,000.00
b1) Protección Ambiental			-			-
b2) Vivienda y Servicios a la Comunidad			-			-
b3) Salud			-			-
b4) Recreación, Cultura y Otras Manifestaciones Sociales			-			-
b5) Educación			-			-
b6) Protección Social	2,000,000.00	-	2,000,000.00	-	-	2,000,000.00
b7) Otros Asuntos Sociales			-			-
C. Desarrollo Económico	-	-	-	-	-	-
c1) Asuntos Económicos, Comerciales y Laborales en General			-			-
c2) Agropecuaria, Silvicultura, Pesca y Caza			-			-
c3) Combustibles y Energía			-			-
c4) Minería, Manufacturas y Construcción			-			-
c5) Transporte			-			-
c6) Comunicaciones			-			-
c7) Turismo			-			-
c8) Ciencia, Tecnología e Innovación			-			-
c9) Otras Industrias y Otros Asuntos Económicos			-			-
D. Otras No Clasificadas en Funciones Anteriores	-	-	-	-	-	-
d1) Transacciones de la Deuda Pública / Costo Financiero de la Deuda			-			-
d2) Transferencias, Participaciones y Aportaciones Entre Diferentes Niveles y Ordenes de Gobierno			-			-
d3) Saneamiento del Sistema Financiero			-			-
d4) Adeudos de Ejercicios Fiscales Anteriores			-			-
II. Gasto Etiquetado	-	-	-	-	-	-
A. Gobierno	-	-	-	-	-	-
a1) Legislación			-			-
a2) Justicia			-			-
a3) Coordinación de la Política de Gobierno			-			-
a4) Relaciones Exteriores			-			-
a5) Asuntos Financieros y Hacendarios			-			-
a6) Seguridad Nacional			-			-
a7) Asuntos de Orden Público y de Seguridad Interior			-			-
a8) Otros Servicios Generales			-			-
B. Desarrollo Social	-	-	-	-	-	-
b1) Protección Ambiental			-			-
b2) Vivienda y Servicios a la Comunidad			-			-

Concepto (c)	Egresos					Subejercicio (e)
	Aprobado (d)	Ampliaciones/ (Reducciones)	Modificado	Devengado	Pagado	
b3) Salud			-			-
b4) Recreación, Cultura y Otras Manifestaciones Sociales			-			-
b5) Educación			-			-
b6) Protección Social			-			-
b7) Otros Asuntos Sociales			-			-
C. Desarrollo Económico	-	-	-	-	-	-
c1) Asuntos Económicos, Comerciales y Laborales en General			-			-
c2) Agropecuaria, Silvicultura, Pesca y Caza			-			-
c3) Combustibles y Energía			-			-
c4) Minería, Manufacturas y Construcción			-			-
c5) Transporte			-			-
c6) Comunicaciones			-			-
c7) Turismo			-			-
c8) Ciencia, Tecnología e Innovación			-			-
c9) Otras Industrias y Otros Asuntos Económicos			-			-
D. Otras No Clasificadas en Funciones Anteriores	-	-	-	-	-	-
d1) Transacciones de la Deuda Pública / Costo Financiero de la Deuda	-		-			-
d2) Transferencias, Participaciones y Aportaciones Entre Diferentes Niveles y Ordenes de Gobierno	-		-			-
d3) Saneamiento del Sistema Financiero	-		-			-
d4) Adeudos de Ejercicios Fiscales Anteriores			-			-
III. Total de Egresos	2,000,000.00	-	2,000,000.00	-	-	2,000,000.00

C.P. ANA LUISA LEOS SELDNER
Contadora General

ING. MARÍA YOSELINE ACUÑA OCEJO
Directora de Planeación y Finanzas

C.P. JUAN CARLOS ENCINAS IBARRA
Coordinador General de Administración

LIC. KARINA TERESITA ZÁRATE FÉLIX
Directora General

Sistema Estatal de Evaluación
Estado Analítico del Ejercicio Presupuesto de Egresos
Por Partida del Gasto
FONDO ESTATAL DE SOLIDARIDAD
Del 01 de Enero al 31 de Marzo de 2018

ETCA-II-13

(PESOS)

TRIMESTRE: PRIMERO 2018

Ejercicio del Presupuesto por Partida / Descripción		Egresos Aprobado Anual	Ampliaciones/ (Reducciones)	Egresos Modificado Anual	Egresos Devengado Anual	Egresos Pagado Anual	Subejercicio	% Avance Anual
		(1)	(2)	(3=1+2)	(4)	(5)	(6 = 3 - 4)	(7= 4/3)
4000	TRANSFERENCIAS, ASIGNACIONES, SUBSIDIOS Y	2,000,000.00	0.00	2,000,000.00	0.00	0.00	2,000,000.00	0.00%
4400	TRANSFERENCIAS INTERNAS Y ASIGNACIONES A	2,000,000.00	0.00	2,000,000.00	0.00	0.00	2,000,000.00	0.00%
44101	AYUDAS SOCIALES A PERSONAS	2,000,000.00	0.00	2,000,000.00	0.00	0.00	2,000,000.00	0.00%
Total del Gasto		2,000,000.00	0.00	2,000,000.00	0.00	0.00	2,000,000.00	0.00%

C.P. ANA LUISA LEOS SELDNER
Contadora General

ING. MARÍA YOSELINE ACUÑA OCEJO
Directora de Planeación y Finanzas

C.P. JUAN CARLOS ENCINAS IBARRA
Coordinador General de Administración

LIC. KARINA TERESITA ZÁRATE FÉLIX
Directora General

Sistema Estatal de Evaluación
Estado Analítico del Ejercicio de Presupuesto de Egresos- Detallado – LDF
(Clasificación de Servicios Personales por Categoría)
FONDO ESTATAL DE SOLIDARIDAD
Del 01 de Enero al 31 de Marzo de 2018

ETCA-II-14

(PESOS)

TRIMESTRE: PRIMERO 2018

Concepto (c)	Egresos				Subejercicio (e)
	Aprobado (d)	Ampliaciones/ (Reducciones)	Modificado	Devengado	
I. Gasto No Etiquetado					
A. Personal Administrativo y de Servicio Público					
B. Magisterio					
C. Servicios de Salud					
c1) Personal Administrativo					
c2) Personal Médico, Paramédico y afin					
D. Seguridad Pública					
E. Gastos asociados a la implementación de nuevas leyes federales o reformas a las mismas					
e1) Nombre del Programa o Ley 1					
e2) Nombre del Programa o Ley 2					
F. Sentencias laborales definitivas					
II. Gasto Etiquetado					
A. Personal Administrativo y de Servicio Público					
B. Magisterio					
C. Servicios de Salud					
c1) Personal Administrativo					
c2) Personal Médico, Paramédico y afin					
D. Seguridad Pública					
E. Gastos asociados a la implementación de nuevas leyes federales o reformas a las mismas					
e1) Nombre del Programa o Ley 1					
e2) Nombre del Programa o Ley 2					
F. Sentencias laborales definitivas					
III. Total del Gasto en Servicios Personales					

C.P. ANA LUISA LEOS SELDNER
Contadora General

ING. MARÍA YOSELINE ACUÑA OCEJO
Directora de Planeación y Finanzas

C.P. JUAN CARLOS ENCINAS IBARRA
Coordinador General de Administración

LIC. KARINA TERESITA ZÁRATE FÉLIX
Directora General

Sistema Estatal de Evaluación
Conciliación entre los Egresos Presupuestarios y los Gastos Contables
 Ente XXXXXX
 Al 31 de XXXXXX de 2016
 Pesos

ETCA-II-15

TRIMESTRE:

1. Total de Egresos Presupuestarios		
(MENOS)		
2. Egresos Presupuestarios no contables		0.00
Mobiliario y equipo de administración		
Mobiliario y equipo educacional y recreativo		
Equipo e instrumental médico y de laboratorio		
Vehículos y equipo de transporte		
Equipo de defensa y seguridad		
Maquinaria, otros equipos y herramientas		
Arquivos biológicos		
Bienes inmuebles		
Activos intangibles		
Obra pública en bienes propios		
Acciones y participaciones de capital		
Compra de títulos y valores		
Inversiones en fideicomisos, mandatos y otros análogos		
Provisiones para contingencias y otras erogaciones especiales		
Armonización de la deuda pública		
Adeudos de ejercicios fiscales anteriores (ADEFAS)		
Otros Egresos Presupuestales No Contables		
(MAS)		
3. Gastos contables no presupuestarios		0.00
Estimaciones, depreciaciones, deterioros, obsolescencia y amortizaciones		
Provisiones		
Disminución de inventarios		
Aumento por insuficiencia de estimaciones por pérdida o deterioro u obsolescencia		
Aumento por insuficiencia de provisiones		
Otros gastos		
Otros Gastos Contables No Presupuestales		
4. Total de Gasto Contable (4= 1 - 2 + 3)		0.00

C.P. ANA LUISA LEOS SELDNER
 Contadora General

ING. MARÍA YOSELINE ACUÑA OCEJO
 Directora de Planeación y Finanzas

C.P. JUAN CARLOS ENCINAS IBARRA
 Coordinador General de Administración

LIC. KARINA TERESITA ZÁRATE FÉLIX
 Directora General

**Sistema Estatal de Evaluación
Endeudamiento Neto
FONDO ESTATAL DE SOLIDARIDAD
DEL 1 DE ENERO AL 31 DE MARZO DE 2018**

(pesos)

TRIMESTRE: PRIMERO

Identificación del crédito o Instrumento	Contratación / Colocación	Amortización	Endeudamiento Neto
	A	B	C=A-B
Créditos Bancarios			
1			
2			
3			
4			
5			
6			
7			
8			
9			
10			
Total Créditos Bancarios	0.00	0.00	0.00
Otros Instrumentos de Deuda			
1			
2			
3			
4			
5			
6			
7			
8			
9			
10			
Total Otros Instrumentos de Deuda	0.00	0.00	0.00
TOTAL	0.00	0.00	0.00

"Bajo protesta de decir verdad declaramos que los Estados Financieros y sus Notas, son razonablemente correctos y son responsabilidad del emisor"

C.P. ANA LUISA LEOS SELDNER
Contadora General

ING. MARÍA YOSELINE ACUÑA OCEJO
Directora de Planeación y Finanzas

C.P. JUAN CARLOS ENCINAS IBARRA
Coordinador General de Administración

LIC. KARINA TERESITA ZÁRATE FÉLIX
Directora General

Sistema Estatal de Evaluación
Intereses de la Deuda
FONDO ESTATAL DE SOLIDARIDAD
DEL 1 DE ENERO AL 31 DE MARZO DE 2018
(pesos)

ETCA-II-17

TRIMESTRE: PRIMERO

Identificación del crédito o Instrumento	Devengado	Pagado
Créditos Bancarios		
1		
2		
3		
4		
5		
6		
7		
8		
9		
10		
Total de Intereses Créditos Bancarios	0.00	0.00
Otros Instrumentos de Deuda		
1		
2		
3		
4		
5		
6		
7		
8		
9		
10		
Total Intereses Otros Instrumentos de Deuda	0.00	0.00
TOTAL	0.00	0.00

"Bajo protesta de decir verdad declaramos que los Estados Financieros y sus Notas, son razonablemente correctos y son responsabilidad del emisor"

C.P. ANA LUISA LEOS SELDNER
Contadora General

ING. MARÍA YOSELINE ACUÑA OCEJO
Directora de Planeación y Finanzas

C.P. JUAN CARLOS ENCINAS IBARRA
Coordinador General de Administración

LIC. KARINA TERESITA ZÁRATE FÉLIX
Directora General

**Sistema Estatal de Evaluación
Gasto Por Categoría Programática
Fondo Estatal de Solidaridad**

ETCA-III-01

(PESOS)

TRIMESTRE: **PRIMERO DEL 2018**

Concepto	Egresos Aprobado Anual (1)	Ampliaciones/ (Reducciones) (2)	Egresos Modificado Anual (3=1+2)	Egresos Devengado Anual (4)	Egresos Pagado Anual (5)	Subejercicio (6 = 3 - 4)
Programas						
Subsidios:	2,000,000	0	2,000,000	0	0	2,000,000
Sector Social y Privado o Estados y Municipios	2,000,000	0	2,000,000	0	0	2,000,000
Sujetos a Reglas de Operación	0	0	0	0	0	0
Otros Subsidios	0	0	0	0	0	0
Desempeño de las Funciones:	0	0	0	0	0	0
Prestación de Servicios Públicos	0	0	0	0	0	0
Provisión de Bienes Públicos	0	0	0	0	0	0
Planeación, Seguimiento y Evaluación de Políticas Públicas	0	0	0	0	0	0
Promoción y Fomento	0	0	0	0	0	0
Regulación y Supervisión	0	0	0	0	0	0
Funciones de las Fuerzas Armadas (Únicamente el Gobierno Federal)	0	0	0	0	0	0
Específicos	0	0	0	0	0	0
Proyectos de Inversión	0	0	0	0	0	0
Administrativos y de Apoyos	0	0	0	0	0	0
Apoyo al Proceso Presupuestario y para Mejorar la Eficiencia Institucional	0	0	0	0	0	0
Apoyo a la Función Pública y al Mejoramiento de la Gestión	0	0	0	0	0	0
Operaciones Ajenas	0	0	0	0	0	0
Compromisos	0	0	0	0	0	0
Obligaciones de Cumplimiento de Resolución Jurisdiccional	0	0	0	0	0	0
Desastres Naturales	0	0	0	0	0	0
Obligaciones	0	0	0	0	0	0
Pensiones y Jubilaciones	0	0	0	0	0	0
Aportaciones a la Seguridad Social	0	0	0	0	0	0
Aportaciones a Fondos de Estabilización	0	0	0	0	0	0
Aportaciones a Fondos de Inversión y Reestructura de Pensiones	0	0	0	0	0	0
Programas de gasto Federalizado (Gobierno Federal)	0	0	0	0	0	0
Gasto Federalizado	0	0	0	0	0	0
Participaciones a Entidades Federativas y Municipios	0	0	0	0	0	0
Costo Financiero, Deuda o Apoyo a Deudores y Ahorradores de la Banca	0	0	0	0	0	0
Adeudos de Ejercicios Fiscales Anteriores	0	0	0	0	0	0
Total del Gasto	2,000,000	0	2,000,000	0	0	2,000,000


ING. MARÍA-YOSELINE ACUÑA OCEJO
DIRECTORA DE PLANEACIÓN Y FINANZAS


C.P. JUAN CARLOS ENCINAS IBARRA
COORDINADOR GENERAL DE ADMINISTRACIÓN


MTRA. KARINA TERÉSITA ZÁRATE FÉLIX
DIRECTORA GENERAL

Sistema Estatal de Evaluación
Gastos por proyectos de Inversión
FONDO ESTATAL DE SOLIDARIDAD
DEL 1 DE ENERO AL 31 DE MARZO DE 2018
(pesos)

ETCA-III-03

TRIMESTRE: PRIMERO DEL 2018


GASTO DE INVERSION EJERCIDO:		
NOMBRE DEL PROYECTO	MONTO EROGADO	ORIGEN DEL RECURSO*
NO APLICA		

* Se deberán informar con todas las fuentes del recurso.

Ya sean obras con Recurso Federal, Recurso Estatal e Ingresos Propios del ente Público.

"Bajo protesta de decir verdad declaramos que los Estados Financieros y sus Notas, son razonablemente correctos y son responsabilidad del emisor"


C.P. JUAN CARLOS ENCINAS IBARRA
COORDINADOR GENERAL DE ADMINISTRACIÓN


MTRA. KARINA TERESITA ZÁRATE FÉLIX
DIRECTORA GENERAL



GOBIERNO DEL ESTADO DE SONORA

ETCA-III-04

INFORME DE AVANCE PROGRAMÁTICO 2018

TRIMESTRE: PRIMERO

Gobierno del Estado de Sonora

CLAVE	NOMBRE DEL INDICADOR	UNI. MEDIDA	TIPO META	VAL. ACUM.	DATOS	PROGRAMADO ORIGINAL					MODIFICADO					REALIZADO				% DE AVANCE TRIMESTRAL
						PRIMERO	SEGUNDO	TERCERO	CUARTO	ANUAL	PRIMERO	SEGUNDO	TERCERO	CUARTO	ANUAL	PRIMERO	SEGUNDO	TERCERO	CUARTO	

DEPENDENCIA / ENTIDAD 10 FONDO ESTATAL DE SOLIDARIDAD

UNIDAD ADMINISTRATIVA 011 FONDO ESTATAL DE SOLIDARIDAD

E416E32	DESARROLLO INTEGRAL DE FAMILIAS EN SITUACIÓN VULNERABLE																			
307	DESRROLLAR PROGRAMAS DE ASISTENCIA SOCIAL A GRUPOS VULNERABLES DE LA POBLACIÓN																			
	PORCENTAJE DE APOYOS OTORGADOS A POBLACIÓN VULNERABLE	APOYO	A	SI	MET	81.00	133.00	249.00	249.00	712.00	81.00	133.00	249.00	249.00	712.00	43.00	0.00	0.00	0.00	53.08%
					NUM	81.00	133.00	249.00	249.00	712.00	81.00	133.00	249.00	249.00	712.00	43.00	0.00	0.00	0.00	
					DEN															
EVALUACIÓN CUALITATIVA																				
DURANTE EL PRIMER TRIMESTRE SE PRESENTÓ UN AVANCE DE 53.08%. YA QUE SE OTORGARON 43 APOYOS DE 81 QUE SE TENÍAN PROGRAMADAS OTORGAR. EL CUMPLIMIENTO DE ESTA META ESTÁ SUJETO AL NÚMERO DE PERSONAS QUE ACUDEN A SOLICITAR ALGÚN TIPO DE APOYO, AUNADO A LA FALTA DE MATERIAL EN ALMACÉN; TODA VEZ QUE LA LICITACIÓN ESTÁ EN TRÁMITE DE LLEVARSE A CABO.																				
	PORCENTAJE DE PERSONAS ATENDIDAS Y BENEFICIADAS CON APOYOS ASISTENCIALES	PERSONA	A	SI	MET	71.00	119.00	231.00	231.00	652.00	71.00	119.00	231.00	231.00	652.00	22.00	0.00	0.00	0.00	30.98%
					NUM	71.00	119.00	231.00	231.00	652.00	71.00	119.00	231.00	231.00	652.00	22.00	0.00	0.00	0.00	
					DEN															
EVALUACIÓN CUALITATIVA																				
DURANTE ESTE TRIMESTRE SE PRESENTÓ UN AVANCE DE 30.98%. YA QUE SE BENEFICIARON A 22 PERSONAS DE 71 QUE SE TENÍAN PROGRAMADAS ATENDER. EL CUMPLIMIENTO DE ESTA META ESTÁ SUJETO AL NÚMERO DE PERSONAS QUE ACUDEN A SOLICITAR ALGÚN TIPO DE APOYO, AUNADO A LA FALTA DE MATERIAL EN ALMACÉN; TODA VEZ QUE LA LICITACIÓN ESTÁ EN TRÁMITE DE LLEVARSE A CABO.																				

**Sistema Estatal de Evaluación
Indicadores de Postura Fiscal
Fondo Estatal de Solidaridad
Del 1 de Marzo al 31 de Marzo de 2018**

ETCA-IV-01

(pesos)

MES: ENERO DE 2018

Concepto	Estimado Original Anual	Devengado	Pagado
I. Ingresos Presupuestarios (I= 1 + 2)	2,000,000	510,000	510,000
1. Ingresos Gobierno del Estado 1			
2. Ingresos Sector Paraestatal 1	2,000,000	510,000	510,000
II. Egresos Presupuestarios (II= 3+4)	2,000,000	-	-
3. Egresos del Gobierno de la Entidad Federativa 2			
4. Egresos del Sector Paraestatal 2	2,000,000	-	-
III. Balance Presupuestario (Superávit o Déficit) (III= I-II)	-	510,000	510,000
Concepto	Estimado Original Anual	Devengado	Pagado 3
III. Balance Presupuestario (Superávit o Déficit)	-	510,000	510,000
IV. Interés, Comisiones y Gastos de la Deuda			
V. Balance Primario (superávit o Déficit) (V= III-IV)	-	510,000	510,000
Concepto	Estimado Original Anual	Devengado	Pagado 3
A. Financiamiento			
B. Amortización de la Deuda			
C. Endeudamiento o Desendeudamiento (C=A-B)	-	-	-

"Bajo Protesta de decir verdad declaramos que los estados financieros y sus notas, son razonablemente correctos y son responsabilidad del emisor".

C.P. ANA LUISA LEOS SELDNER
Contadora General

ING. MARÍA YOSELINE ACUÑA OCEJO
Directora de Planeación y Finanzas

C.P. JUAN CARLOS ENCINAS IBARRA
Coordinador General de Administración

LIC. KARINA TERESITA ZÁRATE FÉLIX
Directora General

**Sistema Estatal de Evaluación
Balance Presupuestario - LDF
FONDO ESTATAL DE SOLIDARIDAD**

ETCA-IV-02

(PESOS)

TRIMESTRE: PRIMERO DE 2018

Concepto (c)	Estimado/ Aprobado (d)	Devengado	Recaudado/ Pagado
A. Ingresos Totales (A = A1+A2+A3)	2,000,000	510,000	510,000
A1. Ingresos de Libre Disposición	2,000,000	510,000	510,000
A2. Transferencias Federales Etiquetadas	-	-	-
A3. Financiamiento Neto	-	-	-
B. Egresos Presupuestarios¹ (B = B1+B2)	2,000,000	-	-
B1. Gasto No Etiquetado (sin incluir Amortización de la Deuda Pública)	2,000,000	-	-
B2. Gasto Etiquetado (sin incluir Amortización de la Deuda Pública)	-	-	-
C. Remanentes del Ejercicio Anterior (C = C1 + C2)	-	-	-
C1. Remanentes de Ingresos de Libre Disposición aplicados en el periodo	-	-	-
C2. Remanentes de Transferencias Federales Etiquetadas aplicados en el periodo	-	-	-
I. Balance Presupuestario (I = A - B + C)	-	510,000	510,000
II. Balance Presupuestario sin Financiamiento Neto (II = I - A3)	-	510,000	510,000
III. Balance Presupuestario sin Financiamiento Neto y sin Remanentes del Ejercicio Anterior (III= II - C)	-	510,000	510,000

Concepto	Aprobado	Devengado	Pagado
E. Intereses, Comisiones y Gastos de la Deuda (E = E1+E2)	-	-	-
E1. Intereses, Comisiones y Gastos de la Deuda con Gasto No Etiquetado	-	-	-
E2. Intereses, Comisiones y Gastos de la Deuda con Gasto Etiquetado	-	-	-
IV. Balance Primario (IV = III + E)	-	510,000	510,000

Concepto	Estimado/ Aprobado	Devengado	Recaudado/ Pagado
F. Financiamiento (F = F1 + F2)	-	-	-
F1. Financiamiento con Fuente de Pago de Ingresos de Libre Disposición	-	-	-
F2. Financiamiento con Fuente de Pago de Transferencias Federales Etiquetadas	-	-	-
G. Amortización de la Deuda (G = G1 + G2)	-	-	-
G1. Amortización de la Deuda Pública con Gasto No Etiquetado	-	-	-
G2. Amortización de la Deuda Pública con Gasto Etiquetado	-	-	-
A3. Financiamiento Neto (A3 = F - G)	-	-	-

Concepto	Estimado/ Aprobado	Devengado	Recaudado/ Pagado
A1. Ingresos de Libre Disposición	2,000,000	510,000	510,000
A3.1 Financiamiento Neto con Fuente de Pago de Ingresos de Libre Disposición (A3.1 = F1 – G1)	-	-	-
F1. Financiamiento con Fuente de Pago de Ingresos de Libre Disposición	-	-	-
G1. Amortización de la Deuda Pública con Gasto No Etiquetado	-	-	-
B1. Gasto No Etiquetado (sin incluir Amortización de la Deuda Pública)	2,000,000	-	-
C1. Remanentes de Ingresos de Libre Disposición aplicados en el periodo	-	-	-
V. Balance Presupuestario de Recursos Disponibles (V = A1 + A3.1 – B 1 + C1)	-	510,000	510,000
VI. Balance Presupuestario de Recursos Disponibles sin Financiamiento Neto (VI = V – A3.1)	-	510,000	510,000

Concepto	Estimado/ Aprobado	Devengado	Recaudado/ Pagado
A2. Transferencias Federales Etiquetadas	-	-	-
A3.2 Financiamiento Neto con Fuente de Pago de Transferencias Federales Etiquetadas (A3.2 = F2 – G2)	-	-	-
F2. Financiamiento con Fuente de Pago de Transferencias Federales Etiquetadas	-	-	-
G2. Amortización de la Deuda Pública con Gasto Etiquetado	-	-	-
B2. Gasto Etiquetado (sin incluir Amortización de la Deuda Pública)	-	-	-
C2. Remanentes de Transferencias Federales Etiquetadas aplicados en el periodo	-	-	-
VII. Balance Presupuestario de Recursos Etiquetados (VII = A2 + A3.2 – B2 + C2)	-	-	-
VIII. Balance Presupuestario de Recursos Etiquetados sin Financiamiento Neto (VIII = VII – A3.2)	-	-	-

C.P. ANA LUISA LEOS SELDNER
Contadora General

ING. MARÍA YOSELINE ACUÑA OCEJO
Directora de Planeación y Finanzas

C.P. JUAN CARLOS ENCINAS IBARRA
Coordinador General de Administración

LIC. KARINA TERESITA ZÁRATE FÉLIX
Directora General



GOBIERNO
DEL ESTADO
DE SONORA

Centro Estatal de Trasplantes

Sistema Estatal de Evaluación
Estado de Situación Financiera
Centro Estatal de Trasplantes
Al 31 de Marzo de 2018
(PESOS)

ETCA-I-01

TRIMESTRE: PRIMERO DEL 2018

ACTIVO	2018	2017	PASIVO	2018	2017
Activo Circulante			Pasivo Circulante		
Efectivo y Equivalentes	51,104.32	26,825.44	Cuentas por Pagar a Corto Plazo	8,569.11	6,954.65
Derechos a Recibir Efectivo o Equivalentes	-	-	Documentos por Pagar a Corto Plazo	-	-
Derechos a Recibir Bienes o Servicios	-	-	Porción a Corto Plazo de la Deuda Pública a Largo Plazo	-	-
Inventarios	-	-	Títulos y Valores a Corto Plazo	-	-
Almacenes	-	-	Pasivos Diferidos a Corto Plazo	-	-
Estimación por Pérdida o Deterioro de Activos Circulantes	-	-	Fondos y Bienes de Terceros en Garantía y/o Administración a Corto Plazo	-	-
Otros Activos Circulantes	-	-	Provisiones a Corto Plazo	-	-
			Otros Pasivos a Corto Plazo	-	-
Total de Activos Circulantes	51,104.32	26,825.44	Total de Pasivos Circulantes	8,569.11	6,954.65
Activo No Circulante			Pasivo No Circulante		
Inversiones Financieras a Largo Plazo	-	-	Cuentas por Pagar a Largo Plazo	-	-
Derechos a Recibir Efectivo o Equivalentes a Largo Plazo	-	-	Documentos por Pagar a Largo Plazo	-	-
Bienes Inmuebles, Infraestructura y Construcciones en Proceso	-	-	Deuda Pública a Largo Plazo	-	-
Bienes Muebles	1,257,425.12	1,257,425.12	Pasivos Diferidos a Largo Plazo	-	-
Activos Intangibles	-	-	Fondos y Bienes de Terceros en Garantía y/o en Administración a Largo Plazo	-	-
Depreciación, Deterioro y Amortización Acumulada de Bienes	- 1,273,128.81	- 1,263,123.45	Provisiones a Largo Plazo	-	-
Activos Diferidos	-	-			
Estimación por Pérdida o Deterioro de Activos no Circulantes	-	-			
Otros Activos no Circulantes	-	-			
Total de Activos No Circulantes	- 15,703.69	- 5,698.33	Total de Pasivos No Circulantes	-	-
Total de Activos	35,400.63	21,127.11	Total de Pasivo	8,569.11	6,954.65
			Hacienda Pública/Patrimonio		
			Hacienda Pública/Patrimonio Contribuido	- 58,909.90	58,909.90
			Aportaciones	-	-
			Donaciones de Capital	- 58,909.90	-
					58,909.90
			Actualización de la Hacienda Pública/Patrimonio		
			Hacienda Pública/Patrimonio Generado	85,741.42	73,082.36
			Resultados del Ejercicio (Ahorro/ Desahorro)	12,659.06	101,787.55
			Resultados de Ejercicios Anteriores	73,082.36	28,705.19
			Revalúos	-	-
			Reservas	-	-
			Rectificaciones de Resultados de Ejercicios Anteriores	-	-
			Exceso o Insuficiencia en la Actualización de la Hacienda Pública/Patrimonio	-	-
			Resultado por Posición Monetaria	-	-
			Resultado por Tenencia de Activos no Monetarios	-	-
			Total Hacienda Pública/Patrimonio	26,831.52	14,172.46
			Total de Pasivo y Hacienda Pública/Patrimonio	35,400.63	21,127.11

"Bajo protesta de decir verdad declaramos que los Estados Financieros y sus Notas, son razonablemente correctos y son responsabilidad del emisor"

M.A.P. ROSA ISELA RODRÍGUEZ ASTORGA
DIRECTOR ADMINISTRATIVO

DR. ERNESTO DUARTE TAGLES
DIRECTOR GENERAL

Sistema Estatal de Evaluación
Estado de Situación Financiera - Detallado - LDF
Centro Estatal de Trasplantes
01 de de enero del 2018 y al 31 de marzo de 2018 (b)

ETCA-I-02

TRIMESTRE: PRIMERO

(PESOS)

Concepto (c)	2018	31 de diciembre de 2017	Concepto (c)	2018	31 de diciembre de 2017
ACTIVO			PASIVO		
Activo Circulante			Pasivo Circulante		
a. Efectivo y Equivalentes (a=a1+a2+a3+a4+a5+a6+a7)	51,104.32	26,825.44	a. Cuentas por Pagar a Corto Plazo (a=a1+a2+a3+a4+a5+a6+a7+a8+a9)	8,569.11	6,954.65
a1) Efectivo	51,104.32	26,825.44	a1) Servicios Personales por Pagar a Corto Plazo	-	-
a2) Bancos/Tesorería	-	-	a2) Proveedores por Pagar a Corto Plazo	7,407.76	7,407.76
a3) Bancos/Dependencias y Otros	-	-	a3) Contratistas por Obras Públicas por Pagar a Corto Plazo	-	-
a4) Inversiones Temporales (Hasta 3 meses)	-	-	a4) Participaciones y Aportaciones por Pagar a Corto Plazo	-	-
a5) Fondos con Afectación Específica	-	-	a5) Transferencias Otorgadas por Pagar a Corto Plazo	-	-
a6) Depósitos de Fondos de Terceros en Garantía y/o Administración	-	-	a6) Intereses, Comisiones y Otros Gastos de la Deuda Pública por Pagar a Corto Plazo	-	-
a7) Otros Efectivos y Equivalentes	-	-	a7) Retenciones y Contribuciones por Pagar a Corto Plazo	1,161.35	453.11
b. Derechos a Recibir Efectivo o Equivalentes (b=b1+b2+b3+b4+b5+b6+b7)			a8) Devoluciones de la Ley de Ingresos por Pagar a Corto Plazo	-	-
b1) Inversiones Financieras de Corto Plazo	-	-	a9) Otras Cuentas por Pagar a Corto Plazo	-	-
b2) Cuentas por Cobrar a Corto Plazo	-	-	b. Documentos por Pagar a Corto Plazo (b=b1+b2+b3)		
b3) Deudores Diversos por Cobrar a Corto Plazo	-	-	b1) Documentos Comerciales por Pagar a Corto Plazo	-	-
b4) Ingresos por Recuperar a Corto Plazo	-	-	b2) Documentos con Contratistas por Obras Públicas por Pagar a Corto Plazo	-	-
b5) Deudores por Anticipos de la Tesorería a Corto Plazo	-	-	b3) Otros Documentos por Pagar a Corto Plazo	-	-
b6) Préstamos Otorgados a Corto Plazo	-	-	c. Porción a Corto Plazo de la Deuda Pública a Largo Plazo (c=c1+c2)		
b7) Otros Derechos a Recibir Efectivo o Equivalentes a Corto Plazo	-	-	c1) Porción a Corto Plazo de la Deuda Pública	-	-
c. Derechos a Recibir Bienes o Servicios (c=c1+c2+c3+c4+c5)			c2) Porción a Corto Plazo de Arrendamiento Financiero	-	-
c1) Anticipo a Proveedores por Adquisición de Bienes y Prestación de Servicios a Corto Plazo	-	-	d. Títulos y Valores a Corto Plazo	-	-
c2) Anticipo a Proveedores por Adquisición de Bienes Inmuebles y Muebles a Corto Plazo	-	-	e. Pasivos Diferidos a Corto Plazo (e=e1+e2+e3)		
c3) Anticipo a Proveedores por Adquisición de Bienes Intangibles a Corto Plazo	-	-	e1) Ingresos Cobrados por Adelantado a Corto Plazo	-	-
c4) Anticipo a Contratistas por Obras Públicas a Corto Plazo	-	-	e2) Intereses Cobrados por Adelantado a Corto Plazo	-	-
c5) Otros Derechos a Recibir Bienes o Servicios a Corto Plazo	-	-	e3) Otros Pasivos Diferidos a Corto Plazo	-	-
d. Inventarios (d=d1+d2+d3+d4+d5)			f. Fondos y Bienes de Terceros en Garantía y/o Administración a Corto Plazo (f=f1+f2+f3+f4+f5+f6)		
d1) Inventario de Mercancías para Venta	-	-	f1) Fondos en Garantía a Corto Plazo	-	-
d2) Inventario de Mercancías Terminadas	-	-	f2) Fondos en Administración a Corto Plazo	-	-
d3) Inventario de Mercancías en Proceso de Elaboración	-	-	f3) Fondos Contingentes a Corto Plazo	-	-
d4) Inventario de Materias Primas, Materiales y Suministros para Producción	-	-	f4) Fondos de Fideicomisos, Mandatos y Contratos Análogos a Corto Plazo	-	-
d5) Bienes en Tránsito	-	-	f5) Otros Fondos de Terceros en Garantía y/o Administración a Corto Plazo	-	-
e. Almacenes	-	-	f6) Valores y Bienes en Garantía a Corto Plazo	-	-

Concepto (c)	2018	31 de diciembre de 2017	Concepto (c)	2018	31 de diciembre de 2017
f. Estimación por Pérdida o Deterioro de Activos Circulantes (f=f1+f2)			g. Provisiones a Corto Plazo (g=g1+g2+g3)		
f1) Estimaciones para Cuentas Incobrables por Derechos a Recibir Efectivo o Equivalentes			g1) Provisión para Demandas y Juicios a Corto Plazo		
f2) Estimación por Deterioro de Inventarios			g2) Provisión para Contingencias a Corto Plazo		
g. Otros Activos Circulantes (g=g1+g2+g3+g4)			g3) Otras Provisiones a Corto Plazo		
g1) Valores en Garantía			h. Otros Pasivos a Corto Plazo (h=h1+h2+h3)		
g2) Bienes en Garantía (excluye depósitos de fondos)			h1) Ingresos por Clasificar		
g3) Bienes Derivados de Embargos, Decomisos, Aseguramientos y Dación en Pago			h2) Recaudación por Participar		
g4) Adquisición con Fondos de Terceros			h3) Otros Pasivos Circulantes		
IA. Total de Activos Circulantes (IA = a + b + c + d + e + f + g)	51,104.32	26,825.44	IIA. Total de Pasivos Circulantes (IIA = a + b + c + d + e + f + g + h)	8,569.11	6,954.65
Activo No Circulante			Pasivo No Circulante		
a. Inversiones Financieras a Largo Plazo			a. Cuentas por Pagar a Largo Plazo		
b. Derechos a Recibir Efectivo o Equivalentes a Largo Plazo			b. Documentos por Pagar a Largo Plazo		
c. Bienes Inmuebles, Infraestructura y Construcciones en Proceso			c. Deuda Pública a Largo Plazo		
d. Bienes Muebles			d. Pasivos Diferidos a Largo Plazo		
e. Activos Intangibles			e. Fondos y Bienes de Terceros en Garantía y/o en Administración a Largo Plazo		
f. Depreciación, Deterioro y Amortización Acumulada de Bienes			f. Provisiones a Largo Plazo		
g. Activos Diferidos			IIIB. Total de Pasivos No Circulantes (IIIB=a + b + c + d + e + f)		
h. Estimación por Pérdida o Deterioro de Activos no Circulantes					
i. Otros Activos no Circulantes			II. Total del Pasivo (II = IIA + IIIB)	8,569.11	6,954.65
IB. Total de Activos No Circulantes (IB = a + b + c + d + e + f + g + h + i)			HACIENDA PÚBLICA/PATRIMONIO		
I. Total del Activo (I = IA + IB)	51,104.32	26,825.44	IIIA. Hacienda Pública/Patrimonio Contribuido (IIIA =a +b+c)	58,909.90	58,909.90
			a. Aportaciones		
			b. Donaciones de Capital		
			c. Actualización de la Hacienda Pública/Patrimonio	58,909.90	58,909.90
			IIIB. Hacienda Pública/Patrimonio Generado (IIIB = a + b + c + d + e)	85,741.42	73,082.36
			a. Resultados del Ejercicio (Ahorro/ Desahorro)	12,659.06	101,787.55
			b. Resultados de Ejercicios Anteriores	73,082.36	28,705.19
			c. Revalúos		
			d. Reservas		
			e. Rectificaciones de Resultados de Ejercicios Anteriores		
			IIIC. Exceso o Insuficiencia en la Actualización de la Hacienda Pública/Patrimonio (IIIC=a+b)		
			a. Resultado por Posición Monetaria		
			b. Resultado por Tenencia de Activos no Monetarios		
			III. Total Hacienda Pública/Patrimonio (III = IIIA + IIIB + IIIC)	26,831.52	14,172.46
			IV. Total del Pasivo y Hacienda Pública/Patrimonio (IV =II+III)	35,400.63	21,127.11

M.A.P. ROSA ISELA RODRIGUEZ ASTORGA
DIRECTOR ADMINISTRATIVO

DR. ERNESTO DUARTE TAGLES
DIRECTOR GENERAL

Sistema Estatal de Evaluación
Estado de Actividades
Centro Estatal de Trasplantes
Del 01 de enero al 31 de marzo de 2018
(PESOS)

ETCA-I-03

TRIMESTRE:PRIMERO DEL 2018

	2018	2017
INGRESOS Y OTROS BENEFICIOS		
Ingresos de la Gestión:	-	-
Impuestos	-	-
Cuotas y Aportaciones de Seguridad Social	-	-
Contribuciones de Mejoras	-	-
Derechos	-	-
Productos de Tipo Corriente	-	-
Aprovechamientos de Tipo Corriente	-	-
Ingresos por Venta de Bienes y Servicios	-	-
Ingresos no Comprendidos en las Fracciones de la Ley de Ingresos Causados en Ejercicios Fiscales Anteriores Pendientes de Liquidación o Pago	-	-
Participaciones, Aportaciones, Transferencias, Asignaciones, Subsidios y Otras Ayudas	238,556.00	357,837.00
Participaciones y Aportaciones	-	357,837.00
Transferencia, Asignaciones, Subsidios y Otras Ayudas	238,556.00	-
Otros Ingresos y Beneficios	-	-
Ingresos Financieros	-	-
Incremento por Variación de Inventarios	-	-
Disminución del Exceso de Estimaciones por Pérdida o Deterioro u Obsolescencia	-	-
Disminución del Exceso de Provisiones	-	-
Otros Ingresos y Beneficios Varios	-	-
Total de Ingresos y Otros Beneficios	238,556.00	357,837.00
GASTOS Y OTRAS PÉRDIDAS	-	-
Gastos de Funcionamiento	215,891.58	174,541.15
Servicios Personales	122,483.34	106,950.00
Materiales y Suministros	7,930.35	5,224.20
Servicios Generales	85,477.89	62,366.95
Transferencias, Asignaciones, Subsidios y Otras Ayudas	-	-
Transferencias Internas y Asignaciones al Sector Público	-	-
Transferencias al Resto del Sector Público	-	-
Subsidios y Subvenciones	-	-
Ayudas Sociales	-	-
Pensiones y Jubilaciones	-	-
Transferencias a Fideicomisos, Mandatos y Contratos Análogos	-	-
Transferencias a la Seguridad Social	-	-
Donativos	-	-
Transferencias al Exterior	-	-
Participaciones y Aportaciones	-	-
Participaciones	-	-
Aportaciones	-	-
Convenios	-	-
Intereses, Comisiones y Otros Gastos de la Deuda Pública	-	-
Intereses de la Deuda Pública	-	-
Comisiones de la Deuda Pública	-	-
Gastos de la Deuda Pública	-	-
Costo por Coberturas	-	-
Apoyos Financieros	-	-
Otros Gastos y Pérdidas Extraordinarias	10,005.36	10,294.32
Estimaciones, Depreciaciones, Deterioros, Obsolescencia y Amortizaciones	10,005.36	10,294.32
Provisiones	-	-
Disminución de Inventarios	-	-
Aumento por Insuficiencia de Estimaciones por Pérdida o Deterioro y Obsolescencia	-	-
Aumento por Insuficiencia de Provisiones	-	-
Otros Gastos	-	-
Inversión Pública	-	-
Inversión Pública no Capitalizable	-	-
Total de Gastos y Otras Pérdidas	225,896.94	184,835.47
Resultados del Ejercicio (Ahorro/Desahorro)	12,659.06	173,001.53

Bajo protesta de decir verdad declaramos que los Estados Financieros y sus Notas, son razonablemente correctos y son responsabilidad del emisor

MAP. ROSA ISELA RODRIGUEZ ASTORGA
Director Administrativo

DR. ERNESTO DUARTE TAGLES
DIRECTOR GENERAL

SISTEMA ESTATAL DE EVALUACION ESTADO DE VARIACION EN LA HACIENDA PUBLICA CENTRO ESTATAL DE TRASPLANTES DEL 01 DE ENERO AL 31 DE MARZO DE 2018					ETCA-I-04
					TRIMESTRE: PRIMERO
Hacienda Pública / Patrimonio Contribuido Neto de 2017	-	58,909.90			-
Aportaciones					-
Donaciones de Capital					-
Actualización de la Hacienda Pública/Patrimonio	-	58,909.90			-
Hacienda Pública / Patrimonio Generado Neto de 2017			-	28,705.19	101,787.55
Resultados del Ejercicio (Ahorro/Desahorro)					101,787.55
Resultados de Ejercicios Anteriores			-	28,705.19	-
Revalúos					-
Reservas					-
Rectificaciones de Resultados de Ejercicios Anteriores					-
Exceso o Insuficiencia en la Actualización de la Hacienda Pública / Patrimonio Neto de 2017					-
Resultado por Posición Monetaria					-
Resultado por Tenencia de Activos no Monetarios					-
Hacienda Pública / Patrimonio Neto Final de 2017	-	58,909.90	-	28,705.19	101,787.55
Cambios en la Hacienda Pública / Patrimonio Contribuido Neto de 2018					-
Aportaciones					-
Donaciones de Capital					-
Actualización de la Hacienda Pública/Patrimonio					-
Variaciones de la Hacienda Pública / Patrimonio Generado Neto de 2018			101,787.55	12,659.06	-
Resultados del Ejercicio (Ahorro/Desahorro)					-
Resultados de Ejercicios Anteriores			101,787.55	12,659.06	-
Revalúos					-
Reservas					-
Rectificaciones de Resultados de Ejercicios Anteriores					-
Cambios en el Exceso o Insuficiencia en la Actualización de la Hacienda Pública / Patrimonio Neto de 2018					-
Resultado por Posición Monetaria					-
Resultado por Tenencia de Activos no Monetarios					-
Hacienda Pública / Patrimonio Neto Final de 2018	-	58,909.90	73,082.36	12,659.06	-

M.A.P. ROSA ISELA RODRÍGUEZ ASTORGA
DIRECTOR ADMINISTRATIVO

DR. ERNESTO DUARTE TAGLES
DIRECTOR GENERAL

Sistema Estatal de Evaluación
Estado de Cambios en la Situación Financiera
Centro Estatal de Trasplantes
Del 01 de enero al 31 de marzo de 2018
(PESOS)

ETCA-I-05

TRIMESTRE: 1

	<u>Origen</u>	<u>Aplicación</u>
Activo	21,127.11	35,400.63
Activo Circulante	26,825.44	51,104.32
Efectivo y Equivalentes	26,825.44	51,104.32
Derechos a Recibir Efectivo o Equivalentes		
Derechos a Recibir Bienes o Servicios		
Inventario		
Almacenes		
Estimación por Pérdida o Deterioro de Activos Circulantes		
Otros Activos Circulantes		
Activo No Circulante	-5,698.33	-15,703.69
Inversiones Financieras a Largo Plazo		
Derechos a Recibir Efectivo o Equivalentes a Largo Plazo		
Bienes Inmuebles, Infraestructura y Construcciones en Proceso		
Bienes Muebles	1,257,425.12	1,257,425.12
Activos Intangibles		
Depreciación, Deterioro y Amortización Acumulada de Bienes	-1,263,123.45	-1,273,128.81
Activos Diferidos		
Estimación por Pérdida o Deterioro de Activos no Circulantes		
Otros Activos no Circulantes		
Pasivo	6,954.65	8,569.11
Pasivo Circulante	6,954.65	8,569.11
Cuentas por Pagar a Corto Plazo	6,954.65	8,569.11
Documentos por Pagar a Corto Plazo		
Porción a Corto Plazo de la Deuda Pública a Largo Plazo		
Títulos y Valores a Corto Plazo		
Pasivos Diferidos a Corto Plazo		
Fondos y Bienes de Terceros en Garantía y/o Administración a Corto Plazo		
Provisiones a Corto Plazo		
Otros Pasivos a Corto Plazo		
Pasivo No Circulante	0.00	0.00
Cuentas por Pagar a Largo Plazo		
Documentos por Pagar a Largo Plazo		
Deuda Pública a Largo Plazo		
Pasivos Diferidos a Largo Plazo		
Fondos y Bienes de Terceros en Garantía y/o en Administración a Largo Plazo		
Provisiones a Largo Plazo		
HACIENDA PUBLICA/PATRIMONIO	14,172.46	26,831.52
Hacienda Pública/Patrimonio Contribuido	-58,909.90	-58,909.90
Aportaciones		
Donaciones de Capital		-58,909.90
Actualización de la Hacienda Pública/Patrimonio	-58,909.90	
Hacienda Pública/Patrimonio Generado	73,082.36	85,741.42
Resultados del Ejercicio (Ahorro/ Desahorro)	101,787.55	12,659.06
Resultados de Ejercicios Anteriores	-28,705.19	73,082.36
Revalúos		
Reservas		
Rectificaciones de Resultados de Ejercicios Anteriores		
Excesos o Insuficiencia en la Actualización de la Hacienda Pública/Patrimonio	0.00	0.00
Resultado por Posición Monetaria	0.00	0.00
Resultado por Tenencia de Activos no Monetarios		

Bajo protesta de decir verdad declaramos que los Estados Financieros y sus Notas, son razonablemente correctos y son responsabilidad del emisor

M.A.P. ROSA ISELA RODRIGUEZ ASTORGA
DIRECTOR ADMINISTRATIVO

DR. ERNESTO DUARTE TAGLES
DIRECTOR

Sistema Estatal de Evaluación
Estado de Flujos de Efectivo
Centro Estatal de Trasplantes
Al 31 de Marzo de 2018
(PESOS)

TRIMESTRE: 1

Concepto	<u>2018</u>	<u>2017</u>
Flujos de Efectivo de las Actividades de Operación		
Origen	238,556.00	357,837.00
Impuestos	0.00	0.00
Cuotas y Aportaciones de Seguridad Social	0.00	0.00
Contribuciones de mejoras	0.00	0.00
Derechos	0.00	0.00
Productos de Tipo Corriente	0.00	0.00
Aprovechamientos de Tipo Corriente	0.00	0.00
Ingresos por Venta de Bienes y Servicios	0.00	0.00
Ingresos no Comprendidos en las Fracciones de la Ley de Ingresos Causados en Ejercicios Fiscales Anteriores		
Pendientes de Liquidación o Pago	0.00	0.00
Participaciones y Aportaciones	0.00	357,837.00
Transferencias, Asignaciones y Subsidios y Otras Ayudas	238,556.00	0.00
Otros Orígenes de Operación	0.00	0.00
Aplicación	225,896.94	184,835.47
Servicios Personales	122,483.34	106,950.00
Materiales y Suministros	7,930.35	5,224.20
Servicios Generales	85,477.89	62,366.95
Transferencias Internas y Asignaciones al Sector Público	0.00	0.00
Transferencias al resto del Sector Público	0.00	0.00
Subsidios y Subvenciones	0.00	0.00
Ayudas Sociales	0.00	0.00
Pensiones y Jubilaciones	0.00	0.00
Transferencias a Fideicomisos, Mandatos y Contratos Análogos	0.00	0.00
Transferencias a la Seguridad Social	0.00	0.00
Donativos	0.00	0.00
Transferencias al Exterior	0.00	0.00
Participaciones	0.00	0.00
Aportaciones	0.00	0.00
Convenios	0.00	0.00
Otras Aplicaciones de Operación	10,005.36	10,294.32
Flujos Netos de Efectivo por Actividades de Operación	12,659.06	173,001.53
Flujos de Efectivo de las Actividades de Inversión		
Origen	0.00	0.00
Bienes Inmuebles, Infraestructura y Construcciones en Proceso	0.00	0.00
Bienes Muebles	0.00	0.00
Otros Orígenes de Inversión	0.00	0.00
Aplicación	0.00	0.00
Bienes Inmuebles, Infraestructura y Construcciones en Proceso	0.00	0.00
Bienes Muebles	0.00	0.00
Otras Aplicaciones de Inversión	0.00	0.00
Flujos Netos de Efectivo por Actividades de Inversión	0.00	0.00
Flujo de Efectivo de las Actividades de Financiamiento		
Origen	243,556.00	0.00
Endeudamiento Neto	0.00	0.00
Interno	243,556.00	0.00
Externo	0.00	0.00
Otros Orígenes de Financiamiento	0.00	0.00
Aplicación	231,936.18	167,687.04
Servicios de la Deuda	0.00	0.00
Interno	219,277.12	0.00
Externo	0.00	167,687.04
Otras Aplicaciones de Financiamiento	12,659.06	
Flujos netos de Efectivo por Actividades de Financiamiento	11,619.82	-167,687.04
Incremento/Disminución Neta en el Efectivo y Equivalentes al Efectivo	24,278.88	5,314.49
Efectivo y Equivalentes al Efectivo al Inicio del Ejercicio	26,825.44	21,427.23
Efectivo y Equivalentes al Efectivo al Final del Ejercicio	51,104.32	26,741.72

Bajo protesta de decir verdad declaramos que los Estados Financieros y sus Notas, son razonablemente correctos y son responsabilidad del emisor

M.A.P. ROSA ISELA RODRÍGUEZ ASTORGA
DIRECTOR ADMINISTRATIVO

DR. ERNESTO DUARTE TAGLES
DIRECTOR GENERAL

Sistema Estatal de Evaluación
Estado Analítico del Activo
Centro Estatal de Trasplantes
Del 01 de enero al 31 de marzo de 2018

(PESOS)

TRIMESTRE: 1

Concepto	Saldo Inicial 1	Cargos del Periodo 2	Abonos del Periodo 3	Saldo Final 4 (1+2-3)	Variación del Periodo (4-1)
ACTIVO	21,127.11	482,112.00	467,838.48	35,400.63	14,273.52
Activo Circulante	26,825.44	482,112.00	457,833.12	51,104.32	24,278.88
Efectivo y Equivalentes	26,825.44	243,556.00	219,277.12	51,104.32	24,278.88
Derechos a Recibir Efectivo o Equivalentes	0.00	238,556.00	238,556.00	0.00	0.00
Derechos a Recibir Bienes o Servicios	0.00	0.00	0.00	0.00	0.00
Inventarios	0.00	0.00	0.00	0.00	0.00
Almacenes	0.00	0.00	0.00	0.00	0.00
Estimación por Pérdida o Deterioro de Activos Circulantes	0.00	0.00	0.00	0.00	0.00
Otros Activos Circulantes	0.00	0.00	0.00	0.00	0.00
Activo No Circulante	-5,698.33	0.00	10,005.36	-15,703.69	-10,005.36
Inversiones Financieras a Largo Plazo				0.00	0.00
Derechos a Recibir Efectivo o Equivalentes a Largo Plazo				0.00	0.00
Bienes Inmuebles, Infraestructura y Construcciones en Proceso				0.00	0.00
Bienes Muebles	1,257,425.12			1,257,425.12	0.00
Activos Intangibles				0.00	0.00
Depreciación, Deterioro y Amortización Acumulada de Bienes	-1,263,123.45		10,005.36	-1,273,128.81	-10,005.36
Activos Diferidos				0.00	0.00
Estimación por Pérdida o Deterioro de Activos no Circulantes				0.00	0.00
Otros Activos no Circulantes				0.00	0.00

Bajo protesta de decir verdad declaramos que los Estados Financieros y sus Notas, son razonablemente correctos y son responsabilidad del emisor

M.A.P. ROSA ISELA RODRÍGUEZ ASTORGA
DIRECTOR ADMINISTRATIVO

DR. ERNESTO DUARTE TAGLES
DIRECTOR GENERAL

Sistema Estatal de Evaluación
Estado Analítico de la Deuda y Otros Pasivos
Centro Estatal de Trasplantes
 Del 01 de enero al 31 de marzo de 2018

ETCA-I-08

(PESOS)

TRIMESTRE: 1

DENOMINACIÓN DE LAS DEUDAS	MONEDA DE CONTRATACIÓN	INSTITUCIÓN O PAÍS ACREEDOR	SALDO INICIAL DEL PERIODO	SALDO FINAL DEL PERIODO
DEUDA PÚBLICA				
Corto Plazo				
Deuda Interna			0.00	0.00
Instituciones de Crédito			0.00	0.00
Títulos y Valores				
Arrendamientos Financieros				
Deuda Externa			0.00	0.00
Organismos Financieros Internacionales			0.00	
Deuda Bilateral				
Títulos y Valores				
Arrendamientos Financieros				
<i>Subtotal Corto Plazo</i>			0.00	0.00
Largo Plazo				
Deuda Interna			0.00	0.00
Instituciones de Crédito				
Títulos y Valores				
Arrendamientos Financieros				
Deuda Externa			0.00	0.00
Organismos Financieros Internacionales				
Deuda Bilateral				
Títulos y Valores				
Arrendamientos Financieros				
<i>Subtotal Largo Plazo</i>			0.00	0.00
Otros Pasivos	6,954.65	214,277.12	215,891.58	8,569.11
Total Deuda y Otros Pasivos	6,954.65	214,277.12	215,891.58	8,569.11

Bajo protesta de decir verdad declaramos que los Estados Financieros y sus Notas, son razonablemente correctos y son responsabilidad del emisor

M.A.P. ROSA ISELA RODRIGUEZ ASTORGA
 DIRECTOR ADMINISTRATIVO

DR. ERNESTO DUARTE TAGLES
 DIRECTOR GENERAL

Sistema Estatal de Evaluación
Informe Analítico de la Deuda Pública y Otros Pasivos - LDF
Centro Estatal de Trasplantes
Del 01 de enero al 31 de marzo de 2018

ETCA-I-09

TRIMESTRE: 1

(PESOS)

Denominación de la Deuda Pública y Otros Pasivos (c)	Saldo al 31 de diciembre de 2017(d)	Disposiciones del Periodo (e)	Amortizaciones del Periodo (f)	Revaluaciones, Reclasificaciones y Otros Ajustes (g)	Saldo Final del Periodo (h) h=d+e-f+g	Pago de Intereses del Periodo (i)	Pago de Comisiones y demás costos asociados durante el Periodo (j)
1. Deuda Pública (1=A+B)							
A. Corto Plazo (A=a1+a2+a3)							
a1) Instituciones de Crédito							
a2) Títulos y Valores							
a3) Arrendamientos Financieros							
B. Largo Plazo (B=b1+b2+b3)							
b1) Instituciones de Crédito							
b2) Títulos y Valores							
b3) Arrendamientos Financieros							
2. Otros Pasivos	8,569.11				8,569.11		
3. Total de la Deuda Pública y Otros Pasivos (3=1+2)	8,569.11				8,569.11		
4. Deuda Contingente 1 (informativo)							
A. Deuda Contingente 1							
B. Deuda Contingente 2							
C. Deuda Contingente XX							
5. Valor de Instrumentos Bono Cupón Cero 2 (Informativo)							
A. Instrumento Bono Cupón Cero 1							
B. Instrumento Bono Cupón Cero 2							
C. Instrumento Bono Cupón Cero XX							

1 Se refiere a cualquier Financiamiento sin fuente o garantía de pago definida, que sea asumida de manera solidaria o subsidiaria por las Entidades Federativas con sus Municipios, organismos descentralizados y empresas de participación estatal mayoritaria y fideicomisos, locales o municipales, y por los Municipios con sus respectivos organismos descentralizados y empresas de participación municipal mayoritaria.

2 Se refiere al valor del Bono Cupón Cero que respalda el pago de los créditos asociados al mismo (Activo).

Obligaciones a Corto Plazo (k)	Monto Contratado (l)	Plazo Pactado (m)	Tasa de Interés (n)	Comisiones y Costos Relacionados (o)	Tasa Efectiva (p)
6. Obligaciones a Corto Plazo (Informativo)					
A. Crédito 1					
B. Crédito 2					
C. Crédito XX					

M.A.P. ROSA ISELA RODRIGUEZ ASTORGA
DIRECTOR ADMINISTRATIVO

DR. ERNESTO DUARTE TAGLES
DIRECTOR GENERAL

Sistema Estatal de Evaluación
Informe Analítico de Obligaciones Diferentes de Financiamientos – LDF
Centro Estatal de Trasplantes
Del 01 de enero al 31 de marzo de 2018

ETCA-I-10

(PESOS)

TRIMESTRE: 1

Denominación de las Obligaciones Diferentes de Financiamiento (c)	Fecha del Contrato (d)	Fecha de inicio de operación del proyecto (e)	Fecha de vencimiento (f)	Monto de la inversión pactado (g)	Plazo pactado (h)	Monto promedio mensual del pago de la contraprestación (i)	Monto promedio mensual del pago de la contraprestación correspondiente al pago de inversión (j)	Monto pagado de la inversión al XX de XXXXXX de 2018 (k)	Monto pagado de la inversión actualizado al XX de XXXXXX de 2018 (l)	Saldo pendiente por pagar de la inversión al XX de XXXXXX de 2018 (m = g - l)	
A. Asociaciones Público Privadas (APP's) (A=a+b+c+d)											
a) APP 1											
b) APP 2											
c) APP 3											
d) APP XX											
				"NADA QUE INFORMAR EN ESTE APARTADO"							
B. Otros Instrumentos (B=a+b+c+d)											
a) Otro Instrumento 1											
b) Otro Instrumento 2											
c) Otro Instrumento 3											
d) Otro Instrumento XX											
C. Total de Obligaciones Diferentes de Financiamiento (C=A+B)											

M.A.P. ROSA ISELA RODRIGUEZ ASTORGA
DIRECTOR ADMINISTRATIVO

DR. ERNESTO DUARTE TAGLES
DIRECTOR

Sistema Estatal de Evaluación
Informe sobre Pasivos Contingentes
Centro Estatal de Trasplantes
Al 31 de Marzo de 2018
(PESOS)

ETCA-I-11

TRIMESTRE: _ 1

A Corto Plazo

" NO APLICA "

A Mediano Plazo

INFORME SOBRE PASIVOS CONTINGENTES: Informar las obligaciones que tienen su origen en

hechos específicos e independientes del pasado que en el futuro pueden ocurrir o no, y de

acuerdo con lo que acontezca, desaparecen o se convierten en pasivos reales por ejemplo,

juicios, garantías, avales, costos de planes de pensiones, jubilaciones, etc.

A Largo Plazo

Bajo protesta de decir verdad declaramos que los Estados Financieros y sus Notas, son razonablemente correctos y son responsabilidad del emisor

M.A.P. ROSA ISELA RODRIGUEZ ASTORGA
DIRECTOR ADMINISTRATIVO

DR. ERNESTO DUARTE TAGLES
DIRECTOR GENERAL

**CENTRO ESTATAL DE TRASPLANTES
NOTAS A LOS ESTADOS FINANCIEROS AL
31 DE MARZO DEL 2018**

NOTAS DE GESTION ADMINISTRATIVA

1.- Introducción.

Los Estados Financieros del Centro Estatal de Trasplantes, provee de información financiera a los principales usuarios de la misma, al congreso y a los ciudadanos.

El objeto del presente documento es la revelación del contexto y de los aspectos económicos-financieros del Centro Estatal de Trasplantes más relevantes que influyeron en las decisiones del periodo, y que deberán ser considerados en la elaboración de los estados financieros para la mayor comprensión de los mismos y de sus particularidades.

De esta manera, se informa y explica la respuesta del Centro Estatal de Trasplantes a las condiciones relacionadas con la información financiera de cada período de gestión; además, de exponer aquellas políticas que podrían afectar la toma de decisiones en períodos posteriores.

2.- Panorama Económico y Financiero.

En relación a las condiciones económico-financieras que el Centro Estatal de Trasplantes desarrolla las operaciones, se presenta inicialmente en una etapa difícil, ya que en el presente ejercicio hubo una drástica disminución del presupuesto asignado para el Centro, no favoreciendo al desarrollo de sus actividades y funcionamiento, sin embargo se esperan mejores condiciones económicas para poder cumplir con el objeto fundamental para lo que fue creado por Ley, el Centro Estatal de Trasplantes.

3.- Autorización e Historia.

a).- A propuesta de Gobierno, se crea el Centro Estatal de Trasplantes a través de la Ley No. 158 de Donaciones y Trasplantes para Organismos Humanos, que fue publicada mediante B.O No. 49 Secc I de fecha 20 de Junio del 2005.

El Centro Estatal de Trasplantes es un organismo público descentralizado de la administración pública estatal, con personalidad jurídica y patrimonio propios, que tiene por objeto establecer las bases para que en nuestro estado exista una cultura en materia de donación de trasplantes de Órganos, Tejidos y Células, así como promover y apoyar las acciones en materia de trasplantes que realizan las instituciones de los sectores público, social y privado con el propósito de reducir la morbilidad y mortalidad por padecimientos susceptibles de ser corregidos mediante este procedimiento, y también tiene por objeto el regular y estructurar el Centro Estatal de Trasplantes.

b).- Principales cambios en su estructura.

No se han presentado cambios a su estructura.

4.- Organización y Objeto Social.

a).- Objeto Social.

El Centro Estatal de Trasplantes tiene por objeto promover, apoyar y coordinar las acciones en materia de trasplantes y donación de órganos, tejidos y células que realizan las instituciones de salud con fines terapéuticos, así como la difusión de la cultura de la donación de órganos y la capacitación de recursos humanos en la materia, dentro del marco de la Ley General de Salud y la Ley de Salud para el Estado de Sonora.

B).- Principal Actividad.

El Centro Estatal de Trasplantes tiene como principales actividades:



**Sistema Estatal de Evaluación
Notas a los Estados Financieros
Centro Estatal de Trasplantes
Al 31 de marzo del 2018**

TRIMESTRE: PRIMERO

(PESOS)

.Decidir y vigilar, dentro de su ámbito de competencia, la asignación de órganos, tejidos y células para trasplantes en seres humanos y, en general, de las actividades relacionadas con éstos y de los establecimientos que realizan dichos actos.

. Promover y fomentar, en coordinación con el Centro nacional de Trasplantes así como Centros y Consejos de otros Estados, dependencias y entidades federales, estatales o municipales, acciones de orientación y educación a la población, referente a la cultura de trasplantes y donación de órganos, tejidos y células.

. Actualizar y difundir entre los profesionales, técnicos y auxiliares de la salud, la información científica y técnica en materia de trasplantes.

. Operar y mantener actualizado el registro con la siguiente información.

. Proporcionar al Registro Nacional de Trasplantes la información correspondiente al Estado y su actualización, en los términos de los acuerdos de coordinación que se celebren.

. Reconocer el merito y altruismo de los donadores y sus familias mediante la expedición de las constancias correspondientes.

. Desarrollar las acciones necesarias para mejorar la calidad de los procedimientos de trasplantes y donaciones.

. Coadyuvar con las autoridades sanitarias federales y estatales, en términos de los acuerdos o convenios de coordinación que para tal efecto se suscriban en lo referente a la vigilancia y control de las donaciones y trasplante de órganos células y tejidos.

. Promover la constitución de asociaciones, organismos o grupos de apoyo que fomenten la cultura de trasplantes y donaciones de órganos tejidos y células, así como la gestión de recursos financieros o materiales para la donación, procuración y trasplante de órganos tejidos y células en las instituciones de salud que operan en el Estado.

. Coadyuvar con las autoridades competentes en la prevención y combate de tráfico ilegal de órganos, tejidos y células.

. Celebrar acuerdos de coordinación y concertación con los sectores público, social y privado para el cumplimiento de su objetivo y funciones.

c).- Ejercicio Fiscal.

Las cifras contenidas en los Estados Financieros y que se mencionan en estas notas se presentan al 31 de Diciembre del Ejercicio Fiscal 2017.

d).- Régimen Jurídico.

d) Régimen Jurídico.

- Constitución Política de los Estados Unidos Mexicanos
- Constitución Política del Estado Libre y Soberano de Sonora.
- Ley 158 de Donación y Trasplantes para Organismos Humanos.
- Ley General de Contabilidad Gubernamental
- Ley de Salud para el Estado de Sonora.
- Ley del Servicio Civil para el Estado de Sonora.
- Ley 269 que Crea los Servicios de Salud.
- Ley 268, que reforma y deroga diversas disposiciones de las Leyes Orgánicas del Poder Ejecutivo y de Salud para el Estado de Sonora.
- Ley de Acceso a la Información Pública y de Protección de Datos Personales del Estado de Sonora.
- Ley de Responsabilidades de los Servidores Públicos del Estado y de los Municipios.
- Ley de Adquisiciones, Arrendamientos y Prestación de Servicios Relacionados con Bienes Muebles de la Administración Pública Estatal.
- Ley del Presupuesto de Egresos, Contabilidad Gubernamental y Gasto Público Estatal.
- Ley Orgánica del Poder Ejecutivo del Estado de Sonora.
- Ley de Mejora Regulatoria para el Estado de Sonora.
- Ley de Fiscalización Superior para el Estado de Sonora.
- Ley de Ingresos y Presupuesto de Ingresos del Estado de Sonora para el Ejercicio Fiscal 2014.

**Sistema Estatal de Evaluación
Notas a los Estados Financieros
Centro Estatal de Trasplantes
Al 31 de marzo del 2018**

TRIMESTRE: PRIMERO

(PESOS)

- Ley de Ingresos y Presupuesto de Ingresos 2013.
- Ley de Bienes y Concesiones del Estado de Sonora.
- Ley 250 sobre el Uso de Firma Electrónica Avanzada para el Estado de Sonora
- Ley que Regula la Administración de Documentos Administrativos e Históricos del Estado de Sonora.
- Ley de Planeación del Estado de Sonora.
- Ley de Hacienda del Estado.
- Ley de Deuda Pública del Estado de Sonora.
- Código Penal del Estado de Sonora.
- Código de Procedimientos Penales para el Estado de Sonora.
- Código Civil para el Estado de Sonora.
- Código de Procedimientos Civiles para el Estado de Sonora.
- Código Fiscal del Estado de Sonora.

REGLAMENTOS

- Reglamento Interior del Centro Estatal de Trasplantes.

DECRETOS

- Decreto del Presupuesto de Egresos **2015. 2016.**
- Decreto que reforma, adiciona y deroga diversas disposiciones a la Ley de Acceso a la Información Pública del Estado de Sonora.
- Lineamientos Generales para el Acceso a la Información Pública, Lineamientos Generales para el Manejo de la Información Restringida y la Protección de los Datos Personales en Posesión de los Sujetos Obligados. Lineamientos Generales para la Administración Documental.

e).- Consideraciones fiscales del ente; revelar el tipo de contribuciones que esté obligado a pagar o retener.

El Centro Estatal de Trasplantes de conformidad con las leyes respectivas, no es contribuyente del Impuesto sobre la Renta, ni el Impuesto Empresarial Tasa Única, teniendo como obligación retener y enterar el Impuesto a Asimilados a Salarios a los trabajadores que se tienen contratados por ese rubro esta Entidad, así como exigir la documentación que reúna los requisitos fiscales cuando se efectúen pagos a terceros y se esté obligado a ello en los términos de la Ley de Impuesto Asimilados a Salarios.

Así mismo el Organismo no es contribuyente del Impuesto al Valor Agregado que le es trasladado en la adquisición de bienes y servicios, el cual incluye como parte del costo de adquisición de dichos bienes o como parte de la erogación realizada.

f).- Estructura Organizacional Básica.

El Manual de Organización contempla la estructura Orgánica que opera el Centro Estatal de Trasplantes, su contenido contempla las funciones principales de las distintas áreas que conforman la estructura orgánica y tiene por objeto establecer la Organización y las Disposiciones que rigen el funcionamiento del mismo, mismo que fue autorizado con fecha Marzo del 2011.

Así mismo el Manual de Procedimientos del Centro Estatal de Trasplantes indica los procedimientos de cada área con las que está formada la estructura orgánica del Centro, mismo que fue autorizado en Marzo del 2011.

g).- Fideicomisos.

Este rubro no aplica a esta Entidad.

5.- Bases para la preparación de Estados Financieros.

a) En cumplimiento a las disposiciones emitidas de acuerdo a la LGCG, El Centro Estatal de Trasplantes ha venido implementando una serie de medidas tendiente a cumplir con dichas disposiciones, pero lo cual se ha venido apoyando con diversas herramientas a través del uso de las tecnologías de la información, en la

**Sistema Estatal de Evaluación
Notas a los Estados Financieros
Centro Estatal de Trasplantes
Al 31 de marzo del 2018**

TRIMESTRE:PRIMERO

(PESOS)

cual se han estado desarrollando cuidando que en el mismo desarrollo e implementación se apeguen a las diversa normatividad emitida por el Consejo de Armonización Contable, de igual forma aplicando cuando así se requiere la aplicación de diversas disposiciones estatales, algunas disposiciones se encuentran aún en su implementación derivado de las mismas disposiciones emanadas por el CONAC.

Para la armonización del Sistema de Contabilidad Gubernamental, el Centro Estatal de Trasplantes, se ha visto en la necesidad de adecuar dentro de su organización interna algunos procesos, así como implementar modificaciones en los diversos sistemas que le permitan dar cumplimiento a los diversos elementos técnicos-contables, el Marco Conceptual y los Postulados Básicos de Contabilidad Gubernamental, se dispone de lista de Cuentas alineadas al plan de cuentas; clasificadores presupuestarios armonizados y las respectivas matrices de conversión.

b) La base de medición utilizada en el registro de las operaciones para la elaboración de los Estados Financieros es a Costo histórico.

c) Postulados básicos de la Contabilidad gubernamental aprobados por la CONAC.

- Sustancia Económica
- Entes Públicos
- Existencia Permanente
- Revelación Suficiente
- Importancia Relativa
- Registro e Integración Presupuestaria
- Consolidación de la Información Financiera
- Devengo Contable
- Valuación
- Dualidad Económica
- Consistencia

d) No se emplean normatividades supletorias

7.- Políticas de Contabilidad Significativas.

a) En los presentes Estados Financieros no se aplica algún método para la actualización de los activos, pasivos y Hacienda Pública y/o Patrimonio.

b) El Centro Estatal de Trasplantes, no realizó operaciones en el extranjero.

c) No se cuenta con Inversiones.

d) Los inventarios con que cuenta el Centro Estatal de Trasplantes, que representan insumos para las distintas áreas operativas son valuadas de acuerdo al método de costos promedios.

e) Los Estados Financieros no presentan registros de provisiones para el momento de que se presente la necesidad de indemnizar al personal, ya que es personal comisionado y el personal contratado se rige según el Contrato colectivo de trabajo.

f) las provisiones que se realizan son las de ISR asimilados a salarios que se derivan del contrato colectivo de trabajo del personal que se realiza al siguiente mes del pago.

g) Los Estados financieros no presentan registros de reservas.

h) No se cuenta con políticas contables por el momento para este fin.

i) No se cuenta con Reclasificaciones.

j) No se cuenta con depuración o cancelación de saldos.

8.-Posición en Moneda Extranjera y Protección por Riesgo Cambiario.



**Sistema Estatal de Evaluación
Notas a los Estados Financieros
Centro Estatal de Trasplantes
Al 31 de marzo del 2018**

TRIMESTRE: PRIMERO

(PESOS)

El Centro Estatal de Trasplantes no cuenta con operaciones en moneda extranjera, que representen algún riesgo cambiario.

9.- Reporte Analítico del Activo.

De los Activos registrados en los Estados Financieros del Centro Estatal de Trasplantes, se registra la depreciación por \$ -1,273,128.81 a la fecha 31 de Marzo del 2018, y el deterioro de los Activo, así como la amortización de los activos intangibles, derivado de que se encuentran en proceso y atendiendo a la ampliación del plazo para la aplicación a diciembre de 2015 según publicado por CONAC el día 08 de agosto de 2013.

NOTAS DE DESGLOSE.

1) NOTAS AL ESTADO DE SITUACION FINANCIERA.

1.-La cuenta de efectivo y equivalentes se encuentra integrada por los siguientes conceptos:

Concepto	Efectivo	Bancos	Depósitos en fondos de terceros en garantía o administración	Importe de Efectivo y Equivalentes
Fondo Fijo	\$0.00			\$0.00
Santander		51,104.32	0	51,104.32

El rubro de efectivo corresponde a un fondo resolvente para la operación de diversos gastos de las distintas unidades administrativas en su mayoría se utiliza para la asignación de viáticos y gastos por comprobar.

2.- La cuenta de derechos a recibir o equivalentes se encuentra integrada de la siguiente manera;

Concepto	Importe
Cuentas por Cobrar a corto plazo	\$0
Deudores Diversos por Cobrar	\$0
Total	\$0

3.- No se cuenta con la cuenta de Almacén en los Estados Financieros.

4.- Bienes Inmuebles, infraestructura y construcciones en proceso se integra como sigue:

Bienes inmuebles, infraestructura y construcciones en proceso	Importe
Terrenos	\$0.00
Edificios no habitacionales	\$0.00
Construcciones en proceso	\$0.00
Otros bienes inmuebles	\$0.00
Total	\$0.00

El Centro Estatal de Trasplantes no cuenta con bienes Inmuebles.

5.-Bienes muebles se integra de la siguiente manera:

Bienes muebles	Importe
Muebles de Oficina y Estante...	\$93,966.50
Equipo de Cómputo y Tecnolog...	\$278,825.65

**Sistema Estatal de Evaluación
Notas a los Estados Financieros
Centro Estatal de Trasplantes
Al 31 de marzo del 2018**

TRIMESTRE:PRIMERO

(PESOS)

Otros Mobiliarios y Equipos D...	\$128,256.68
Equipo Medico y de Lab...	\$581,876.29
Automóviles y Camiones	\$174,500.00
Suma del Activo	\$1,257,425.12

Incluye los bienes de activo fijo adquiridos por la institución.

6.- Activos intangibles se encuentra integrado como sigue:

Activos intangibles	Importe
Licencias informáticas	\$0.00
Total	\$0.00

No se cuenta con bienes Intangibles.

7.- La cuenta activos diferidos se integra de la siguiente manera:

Activos diferidos	Importe
Otros activos diferidos	\$0.00
Total	\$0.00

No se cuenta con bienes diferidos.

8.- Cuentas por pagar a corto plazo integrada por los siguientes conceptos:

Cuentas por pagar a corto plazo	Importe
Retenciones y contribuciones por pagar a corto plazo	\$0
Proveedores por pagar a Corto Plazo	\$8,569.11
Total	\$8,569.11

9.- La cuenta fondos y bienes de terceros en garantía y/o administración a corto plazo se integra por:

Fondos y bienes de terceros en garantía y/o administración a corto plazo	Importe
Fondo de ahorro	\$0.00
Total	\$0.00

No se cuenta con fondos y bienes de terceros.

10.- Otros pasivos a corto plazo:

Otros pasivos a corto plazo	Importe
Ingresos por clasificar	\$0.00
Otros pasivos circulantes	\$0.00
Total	\$0.00

No se cuenta con Otros pasivos.

11.- Fondos y bienes de terceros en garantía y/o administración a largo plazo integrada de la siguiente manera:

Fondos y bienes de terceros en garantía /o administración a largo plazo	Importe
Indemnizaciones y gratificaciones al retiro	\$0.00
Total	\$0.00

No aplica.

**Sistema Estatal de Evaluación
Notas a los Estados Financieros
Centro Estatal de Trasplantes
Al 31 de marzo del 2018**

TRIMESTRE: PRIMERO

(PESOS)

12.- Hacienda pública/patrimonio contribuido se integra por los siguientes conceptos:

Hacienda pública/patrimonio contribuido	Importe
Aportaciones	\$0.00
Actualización de la Hacienda Pública/Patrimonio	-\$58,909.90
Total	-\$58,909.90

13.- Hacienda pública/patrimonio generado integrado por los siguientes conceptos:

Hacienda pública/patrimonio generado	Importe
Resultados del ejercicio ahorro/desahorro	\$12,659.06
Resultados de ejercicios anteriores	\$73,082.36
Total	\$85,741.42

Corresponde a los resultados acumulados de ejercicios anteriores y los derivados de la operación por el periodo de diciembre 2016.

2) NOTAS AL ESTADO DE ACTIVIDADES

1.- Las cuentas que integran los ingresos, presentan los siguientes saldos en el mes es:

Ingresos y otros beneficios	Importe
Derechos	\$0.00
Ingresos por venta de bienes y servicios	\$0.00
Transferencias, asignaciones, subsidios y otras ayudas	\$238,556.00
Ingresos financieros	\$0.00
Otros ingresos y beneficios varios	\$0.00
Total	

NOTAS DE MEMORIA

Cuentas de orden contable y presupuestario:

Contables:


En este rubro no se cuenta con cuentas de Valores, emisión de obligaciones, Avals y Garantías, Juicios ni contratos firmados de construcciones.

Presupuestarias:

Cuentas de Ingresos:

En nuestra cuenta de Aportaciones, se percibe la cantidad de \$238,556.00 que corresponden al 1 de Enero al 31 de Marzo del 2018.

“Bajo la protesta de decir la verdad declaramos que los Estados Financieros y sus notas, son razonablemente correctos y son responsabilidad del emisor”



MAP. ROSAISELA RODRIGUEZ ASTORGA
DIRECTOR ADMINISTRATIVO



DR. ERNESTO DUARTE TAGLES
DIRECTOR GENERAL

**Sistema Estatal de Evaluación
Estado Analítico de Ingresos
Centro Estatal de Trasplantes
Del 01 de enero al 31 de marzo de 2018**

ETCA-11-01

(PESOS)

TRIMESTRE: 1

Rubros de los Ingresos	Ingresos Estimado Original Anual (1)	Ampliaciones y Reducciones (+ ó -) (2)	Ingresos Modificado Anual (3= 1 +2)	Ingresos Devengado Acumulado (4)	Ingresos Recaudado Acumulado (5)	Diferencia (6= 5 - 1)
Impuestos	0	0	0	0	0	0
Cuotas y Aportaciones de Seguridad Social	0	0	0	0	0	0
Contribuciones de Mejoras			0		0	0
Derechos			0			0
Productos	0	0	0	0	0	0
Corriente			0			0
Capital			0			0
Aprovechamientos	0	0	0	0	0	0
Corriente			0			0
Capital			0			0
Ingresos por Ventas de Bienes y Servicios			0			0
Participaciones y Aportaciones	4,341,352		4,341,352	238,556	238,556	-4,102,796
Transferencias, Asignaciones, Subsidios y Otras Ayudas FEDERALES	0	0	0	0	0	0
Transferencias, Asignaciones, Subsidios y Otras Ayudas ESTATALES	0		0		0	0
Ingresos Derivados de Financiamientos			0	0		0
Total	4,341,352	0	4,341,352	238,556	238,556	-4,102,796
					Ingresos Excedentes 1	

**Sistema Estatal de Evaluación
Estado Analítico de Ingresos
Centro Estatal de Trasplantes
Del 01 de enero al 31 de marzo de 2018**

ETCA-11-01

(PESOS)

TRIMESTRE: 1

Estado Analítico de Ingresos Por Fuente de Financiamiento	Ingresos Estimado Original Anual (1)	Ampliaciones y Reducciones (+ ó -) (2)	Ingresos Modificado Anual (3= 1 +2)	Ingresos Devengado Acumulado (4)	Ingresos Recaudado Acumulado (5)	Diferencia (6= 5 - 1)
Ingresos del Gobierno	0	0	0	0	0	0
Impuestos	0	0	0	0	0	0
Contribuciones de Mejoras			0			0
Derechos			0			0
Productos	0	0	0	0	0	0
Corriente			0			0
Capital			0			0
Aprovechamientos	0	0	0	0	0	0
Corriente			0			0
Capital			0			0
Participaciones y Aportaciones			0			0
Transferencias, Asignaciones, Subsidios y Otras Ayudas			0			0
Ingresos de Organismos y Empresas	4,341,352	0	4,341,352	238,556	238,556	-4,102,796
Cuotas y aportaciones de Seguridad Social			0			0
Ingresos por ventas de Bienes y Servicios			0			0
Transferencias, Asignaciones, Subsidios y Otras Ayudas, FEDERALES	0	0	0	0	0	0
Transferencias, Asignaciones, Subsidios y Otras Ayudas, ESTATALES	4,341,352	0	4,341,352	238,556	238,556	-4,102,796
Ingresos derivados de Financiamiento	0	0	0	0	0	0
Ingresos Derivados de Financiamientos			0			0
Total	4,341,352	0	4,341,352	238,556	238,556	-4,102,796
					Ingresos Excedentes 1	

M.A.P. ROSA ISELA RODRÍGUEZ ASTORGA
DIRECTOR ADMINISTRATIVO

DR. ERNESTO DUARTE TAGLES
DIRECTOR GENERAL

Sistema Estatal de Evaluación
Estado Analítico de Ingresos Detallado – LDF
Centro Estatal de Trasplantes
Del 01 de enero al 31 de marzo de 2018

ETCA-II-02

TRIMESTRE: 1

(PESOS)

Concepto (c)	Ingreso					Diferencia (e)
	Estimado (d)	Ampliaciones/ (Reducciones)	Modificado	Devengado	Recaudado	
Ingresos de Libre Disposición						
A. Impuestos	-	-	-	-	-	-
B. Cuotas y Aportaciones de Seguridad Social	-	-	-	-	-	-
C. Contribuciones de Mejoras	-	-	-	-	-	-
D. Derechos	-	-	-	-	-	-
E. Productos	-	-	-	-	-	-
F. Aprovechamientos	-	-	-	-	-	-
G. Ingresos por Ventas de Bienes y Servicios	-	-	-	-	-	-
H. Participaciones	-	-	-	-	-	-
(H=h1+h2+h3+h4+h5+h6+h7+h8+h9+h10+h11)						
h1) Fondo General de Participaciones	-	-	-	-	-	-
h2) Fondo de Fomento Municipal	-	-	-	-	-	-
h3) Fondo de Fiscalización y Recaudación	-	-	-	-	-	-
h4) Fondo de Compensación	-	-	-	-	-	-
h5) Fondo de Extracción de Hidrocarburos	-	-	-	-	-	-
h6) Impuesto Especial Sobre Producción y Servicios	-	-	-	-	-	-
h7) 0.136% de la Recaudación Federal Participable	-	-	-	-	-	-
h8) 3.17% Sobre Extracción de Petróleo	-	-	-	-	-	-
h9) Gasolinas y Diésel	-	-	-	-	-	-
h10) Fondo del Impuesto Sobre la Renta	-	-	-	-	-	-
h11) Fondo de Estabilización de los Ingresos de las Entidades Federativas	-	-	-	-	-	-
I. Incentivos Derivados de la Colaboración Fiscal (I=i1+i2+i3+i4+i5)	-	-	-	-	-	-
i1) Tenencia o Uso de Vehículos	-	-	-	-	-	-
i2) Fondo de Compensación ISAN	-	-	-	-	-	-
i3) Impuesto Sobre Automóviles Nuevos	-	-	-	-	-	-

Concepto (c)	Ingreso					Diferencia (e)
	Estimado (d)	Ampliaciones/ (Reducciones)	Modificado	Devengado	Recaudado	
i4) Fondo de Compensación de Repecos-Intermedios	-	-	-	-	-	-
i5) Otros Incentivos Económicos	-	-	-	-	-	-
J. Transferencias	4,341,352.00	-	4,341,352.00	238,556.00	238,556.00	- 4,102,796.00
K. Convenios	-	-	-	-	-	-
k1) Otros Convenios y Subsidios	-	-	-	-	-	-
L. Otros Ingresos de Libre Disposición (L=I1+I2)	-	-	-	-	-	-
I1) Participaciones en Ingresos Locales	-	-	-	-	-	-
I2) Otros Ingresos de Libre Disposición	-	-	-	-	-	-
I. Total de Ingresos de Libre Disposición (I=A+B+C+D+E+F+G+H+I+J+K+L)	4,341,352.00	-	4,341,352.00	238,556.00	238,556.00	- 4,102,796.00
Ingresos Excedentes de Ingresos de Libre Disposición						
Transferencias Federales Etiquetadas						
A. Aportaciones (A=a1+a2+a3+a4+a5+a6+a7+a8)	-	-	-	-	-	-
a1) Fondo de Aportaciones para la Nómina Educativa y Gasto Operativo	-	-	-	-	-	-
a2) Fondo de Aportaciones para los Servicios de Salud	-	-	-	-	-	-
a3) Fondo de Aportaciones para la Infraestructura Social	-	-	-	-	-	-
a4) Fondo de Aportaciones para el Fortalecimiento de los Municipios y de las Demarcaciones Territoriales del Distrito Federal	-	-	-	-	-	-
a5) Fondo de Aportaciones Múltiples	-	-	-	-	-	-
a6) Fondo de Aportaciones para la Educación Tecnológica y de Adultos	-	-	-	-	-	-
a7) Fondo de Aportaciones para la Seguridad Pública de los Estados y del Distrito Federal	-	-	-	-	-	-
a8) Fondo de Aportaciones para el Fortalecimiento de las Entidades Federativas	-	-	-	-	-	-
B. Convenios (B=b1+b2+b3+b4)	-	-	-	-	-	-
b1) Convenios de Protección Social en Salud	-	-	-	-	-	-
b2) Convenios de Descentralización	-	-	-	-	-	-
b3) Convenios de Reasignación	-	-	-	-	-	-
b4) Otros Convenios y Subsidios	-	-	-	-	-	-
C. Fondos Distintos de Aportaciones (C=c1+c2)	-	-	-	-	-	-
c1) Fondo para Entidades Federativas y Municipios Productores de Hidrocarburos	-	-	-	-	-	-

Concepto (c)	Ingreso					Diferencia (e)
	Estimado (d)	Ampliaciones/ (Reducciones)	Modificado	Devengado	Recaudado	
c2) Fondo Minero	-	-	-	-	-	-
D. Transferencias, Subsidios y Subvenciones, y Pensiones y Jubilaciones	-	-	-	-	-	-
E. Otras Transferencias Federales Etiquetadas	-	-	-	-	-	-
II. Total de Transferencias Federales Etiquetadas (II = A + B + C + D + E)	-	-	-	-	-	-
III. Ingresos Derivados de Financiamientos (III = A)	-	-	-	-	-	-
A. Ingresos Derivados de Financiamientos	-	-	-	-	-	-
IV. Total de Ingresos (IV = I + II + III)	4,341,352.00	-	4,341,352.00	238,556.00	238,556.00	- 4,102,796.00
Datos Informativos						
1. Ingresos Derivados de Financiamientos con Fuente de Pago de Ingresos de Libre Disposición	-	-	-	-	-	-
2. Ingresos Derivados de Financiamientos con Fuente de Pago de Transferencias Federales Etiquetadas	-	-	-	-	-	-
3. Ingresos Derivados de Financiamientos (3 = 1 + 2)	-	-	-	-	-	-

M.A.P. ROSA ISELA RODRIGUEZ ASTORGA
DIRECTOR ADMINISTRATIVO

DR. ERNESTO DUARTE TAGLES
DIRECTOR GENERAL

Sistema Estatal de Evaluación
Conciliación entre los Ingresos Presupuestarios y Contables
Centro Estatal de Trasplantes
Al 31 de Marzo de 2018

ETCA-II-03

(PESOS)

TRIMESTRE: 1

1. Ingresos Presupuestarios		238,556.00
(MAS)		
2. Ingresos contables no presupuestarios		0.00
Incremento por variación de inventarios		
Disminución del exceso de estimaciones por pérdida o deterioro u obsolescencia		
Disminución del exceso de provisiones		
Otros Ingresos y beneficios varios		
Otros Ingresos contables no presupuestarios		
(MENOS)		
3. Ingresos presupuestarios no contables		0.00
Productos de capital		
Aprovechamientos de capital		
Ingresos derivados de financiamientos		
Otros Ingresos presupuestarios no contables		
4. Ingresos Contables (4= 1 + 2 - 3)		238,556.00

M.A.P. ROSA ISELA RODRIGUEZ ASTORGA
DIRECTOR ADMINISTRATIVO

DR. ERNESTO DUARTE TAGLES
DIRECTOR GENERAL

Sistema Estatal de Evaluación
Estado Analítico del Ejercicio Presupuesto de Egresos
Clasificación por Objeto del Gasto (Capítulo y Concepto)
Centro Estatal de Trasplantes
Del 01 de enero al 31 de marzo de 2018

ETCA-II-04

TRIMESTRE: 1

(PESOS)

Ejercicio del Presupuesto por Capítulo del Gasto	Egresos Aprobado Anual (1)	Ampliaciones/ (Reducciones) (2)	Egresos Modificado Anual (3=1+2)	Egresos Devengado Acumulado (4)	Egresos Pagado Acumulado (5)	Subejercicio (6 = 3 - 4)
Servicios Personales	1,141,890	0	1,141,890	122,483	122,483	1,019,407
Remuneraciones al Personal de Carácter Permanente			0			0
Remuneraciones al Personal de Carácter Transitorio	708,000		708,000	51,533	51,533	656,467
Remuneraciones Adicionales y Especiales	433,890		433,890	70,950	70,950	362,940
Seguridad Social			0			0
Otras Prestaciones Sociales y Económicas			0			0
Previsiones			0			0
Pago de Estímulos a Servidores Públicos			0			0
Materiales y Suministros	150,000	0	150,000	7,930	7,930	142,070
Materiales de Administración, Emisión de Documentos y Artículos Oficiales	75,000		75,000			75,000
Alimentos y Utensilios	17,000		17,000	1,930	1,930	15,070
Materias Primas y Materiales de Producción y Comercialización	5,000		5,000			5,000
Materiales y Artículos de Construcción y de Reparación			0			0
Productos Químicos, Farmacéuticos y de Laboratorio			0			0
Combustibles, Lubricantes y Aditivos	35,000		35,000	6,000	6,000	29,000
Vestuario, Blancos, Prendas de Protección y Artículos Deportivos	10,000		10,000			10,000
Materiales y Suministros Para Seguridad			0			0
Herramientas, Refacciones y Accesorios Menores	8,000		8,000			8,000
Servicios Generales	2,274,830	0	2,274,830	85,478	85,478	2,189,352
Servicios Básicos	123,900		123,900	5,078	5,078	118,822
Servicios de Arrendamiento	272,601		272,601	22,717	22,717	249,884
Servicios Profesionales, Científicos, Técnicos y Otros Servicios	402,729		402,729	16,224	16,224	386,505
Servicios Financieros, Bancarios y Comerciales	35,000		35,000	20,454	20,454	14,546
Servicios de Instalación, Reparación, Mantenimiento y Conservación	45,000		45,000			45,000
Servicios de Comunicación Social y Publicidad.	80,000		80,000			80,000
Servicios de Traslado y Viáticos	145,000	0	145,000	21,005	21,005	123,995
Servicios Oficiales	140,000		140,000			140,000
Otros Servicios Generales	1,030,600		1,030,600			1,030,600
Transferencias, Asignaciones, Subsidios y Otras Ayudas	90,000	0	90,000	0	0	90,000
Transferencias Internas y Asignaciones al Sector Público			0			0
Transferencias al Resto del Sector Público			0			0
Subsidios y Subvenciones			0			0
Ayudas Sociales	90,000		90,000			90,000
Pensiones y Jubilaciones			0			0
Transferencias a Fideicomisos, Mandatos y Otros Análogos			0			0
Transferencias a la Seguridad Social			0			0
Donativos			0			0
Transferencias al Exterior			0			0
Bienes Muebles, Inmuebles e Intangibles	684,632	26,825	711,457	0	0	711,457
Mobiliario y Equipo de Administración	145,000	26,825	171,825			171,825
Mobiliario y Equipo Educativo y Recreativo	494,632		494,632			494,632
Equipo e Instrumental Médico y de Laboratorio			0			0
Vehículos y Equipo de Transporte			0			0
Equipo de Defensa y Seguridad			0			0
Maquinaria, Otros Equipos y Herramientas	45,000		45,000			45,000
Activos Biológicos			0			0
Bienes Inmuebles			0			0
Activos Intangibles			0			0
Inversión Pública	0	0	0	0	0	0
Obra Pública en Bienes de Dominio Público			0			0
Obra Pública en Bienes Propios			0			0
Proyectos Productivos y Acciones de Fomento			0			0
Inversiones Financieras y Otras Provisiones	0	0	0	0	0	0
Inversiones Para el Fomento de Actividades Productivas.			0			0
Acciones y Participaciones de Capital			0			0

Ejercicio del Presupuesto por Capítulo del Gasto	Egresos Aprobado Anual (1)	Ampliaciones/ (Reducciones) (2)	Egresos Modificado Anual (3=1+2)	Egresos Devengado Acumulado (4)	Egresos Pagado Acumulado (5)	Subejercicio (6 = 3 - 4)
Compra de Títulos y Valores			0			0
Concesión de Préstamos			0			0
Inversiones en Fideicomisos, Mandatos y Otros Análogos			0			0
Otras Inversiones Financieras			0			0
Provisiones para Contingencias y Otras Erogaciones Especiales			0			0
Participaciones y Aportaciones	0	0	0	0	0	0
Participaciones			0			0
Aportaciones			0			0
Convenios			0			0
Deuda Pública	0	0	0	0	0	0
Amortización de la Deuda Pública			0			0
Intereses de la Deuda Pública			0			0
Comisiones de la Deuda Pública			0			0
Gastos de la Deuda Pública			0			0
Costo por Coberturas			0			0
Apoyos Financieros			0			0
Adeudos de Ejercicios Fiscales Anteriores (Adefas)			0			0
Total del Gasto	4,341,352	26,825	4,368,177	215,892	215,891	4,152,286

M.A.P. ROSA ISELA RODRÍGUEZ ASTORGA
DIRECTOR ADMINISTRATIVO

DR. ERNESTO DUARTE TAGLES
DIRECTOR GENERAL

**Sistema Estatal de Evaluación
Centro Estatal de Trasplantes**

ETCA-II-05

Estado Analítico del Ejercicio del Presupuesto de Egresos Detallado - LDF

Clasificación por Objeto del Gasto (Capítulo y Concepto)

Del 01 de enero al 31 de marzo de 2018

TRIMESTRE: 1

(PESOS)

Concepto (c)	Egresos					Subejercicio (e)
	Aprobado (d)	Ampliaciones/ (Reducciones)	Modificado	Devengado	Pagado	
I. Gasto No Etiquetado (I=A+B+C+D+E+F+G+H+I)	4,341,352.00	-	4,341,352.00	215,891.58	215,891.58	4,125,460.42
A. Servicios Personales (A=a1+a2+a3+a4+a5+a6+a7)	1,141,890.33	-	1,141,890.33	122,483.34	122,483.34	1,019,406.99
a1) Remuneraciones al Personal de Carácter Permanente	-	-	-	-	-	-
a2) Remuneraciones al Personal de Carácter Transitorio	708,000.00	-	708,000.00	51,533.34	51,533.34	656,466.66
a3) Remuneraciones Adicionales y Especiales	433,890.33	-	433,890.33	70,950.00	70,950.00	362,940.33
a4) Seguridad Social	-	-	-	-	-	-
a5) Otras Prestaciones Sociales y Económicas	-	-	-	-	-	-
a6) Previsiones	-	-	-	-	-	-
a7) Pago de Estímulos a Servidores Públicos	-	-	-	-	-	-
B. Materiales y Suministros (B=b1+b2+b3+b4+b5+b6+b7+b8+b9)	150,000.00	-	150,000.00	7,930.35	7,930.35	142,069.65
b1) Materiales de Administración, Emisión de Documentos y Artículos Oficiales	80,000.00	-	80,000.00	-	-	80,000.00
b2) Alimentos y Utensilios	17,000.00	-	17,000.00	1,930.35	1,930.35	15,069.65
b3) Materias Primas y Materiales de Producción y Comercialización	-	-	-	-	-	-
b4) Materiales y Artículos de Construcción y de Reparación	-	-	-	-	-	-
b5) Productos Químicos, Farmacéuticos y de Laboratorio	-	-	-	-	-	-
b6) Combustibles, Lubricantes y Aditivos	35,000.00	-	35,000.00	6,000.00	6,000.00	29,000.00
b7) Vestuario, Blancos, Prendas de Protección y Artículos Deportivos	10,000.00	-	10,000.00	-	-	10,000.00
b8) Materiales y Suministros Para Seguridad	-	-	-	-	-	-
b9) Herramientas, Refacciones y Accesorios Menores	8,000.00	-	8,000.00	-	-	8,000.00
C. Servicios Generales (C=c1+c2+c3+c4+c5+c6+c7+c8+c9)	2,274,830.00	-	2,274,830.00	85,477.89	85,477.89	2,189,352.11
c1) Servicios Básicos	123,900.00	-	123,900.00	5,077.99	5,077.99	118,822.01
c2) Servicios de Arrendamiento	272,600.64	-	272,600.64	22,716.72	22,716.72	249,883.92
c3) Servicios Profesionales, Científicos, Técnicos y Otros Servicios	402,729.36	-	402,729.36	16,224.00	16,224.00	386,505.36
c4) Servicios Financieros, Bancarios y Comerciales	35,000.00	-	35,000.00	20,454.18	20,454.18	14,545.82
c5) Servicios de Instalación, Reparación, Mantenimiento y Conservación	45,000.00	-	45,000.00	-	-	45,000.00
c6) Servicios de Comunicación Social y Publicidad	80,000.00	-	80,000.00	-	-	80,000.00
c7) Servicios de Traslado y Viáticos	145,000.00	-	145,000.00	21,005.00	21,005.00	123,995.00
c8) Servicios Oficiales	140,000.00	-	140,000.00	-	-	140,000.00
c9) Otros Servicios Generales	1,030,600.00	-	1,030,600.00	-	-	1,030,600.00
D. Transferencias, Asignaciones, Subsidios y Otras Ayudas (D=d1+d2+d3+d4+d5+d6+d7+d8+d9)	90,000.00	-	90,000.00	-	-	90,000.00
d1) Transferencias Internas y Asignaciones al Sector Público	-	-	-	-	-	-
d2) Transferencias al Resto del Sector Público	-	-	-	-	-	-
d3) Subsidios y Subvenciones	-	-	-	-	-	-
d4) Ayudas Sociales	90,000.00	-	90,000.00	-	-	90,000.00
d5) Pensiones y Jubilaciones	-	-	-	-	-	-
d6) Transferencias a Fideicomisos, Mandatos y Otros Análogos	-	-	-	-	-	-
d7) Transferencias a la Seguridad Social	-	-	-	-	-	-
d8) Donativos	-	-	-	-	-	-
d9) Transferencias al Exterior	-	-	-	-	-	-
E. Bienes Muebles, Inmuebles e Intangibles (E=e1+e2+e3+e4+e5+e6+e7+e8+e9)	684,631.67	-	684,631.67	-	-	684,631.67
e1) Mobiliario y Equipo de Administración	145,000.00	-	145,000.00	-	-	145,000.00
e2) Mobiliario y Equipo Educativo y Recreativo	-	-	-	-	-	-
e3) Equipo e Instrumental Médico y de Laboratorio	494,631.67	-	494,631.67	-	-	494,631.67
e4) Vehículos y Equipo de Transporte	-	-	-	-	-	-
e5) Equipo de Defensa y Seguridad	-	-	-	-	-	-
e6) Maquinaria, Otros Equipos y Herramientas	5,000.00	-	5,000.00	-	-	5,000.00
e7) Activos Biológicos	-	-	-	-	-	-
e8) Bienes Inmuebles	-	-	-	-	-	-
e9) Activos Intangibles	40,000.00	-	40,000.00	-	-	40,000.00
F. Inversión Pública (F=f1+f2+f3)	-	-	-	-	-	-
f1) Obra Pública en Bienes de Dominio Público	-	-	-	-	-	-
f2) Obra Pública en Bienes Propios	-	-	-	-	-	-
f3) Proyectos Productivos y Acciones de Fomento	-	-	-	-	-	-
G. Inversiones Financieras y Otras Provisiones (G=g1+g2+g3+g4+g5+g6+g7)	-	-	-	-	-	-
g1) Inversiones Para el Fomento de Actividades Productivas	-	-	-	-	-	-
g2) Acciones y Participaciones de Capital	-	-	-	-	-	-
g3) Compra de Títulos y Valores	-	-	-	-	-	-
g4) Concesión de Préstamos	-	-	-	-	-	-
g5) Inversiones en Fideicomisos, Mandatos y Otros Análogos	-	-	-	-	-	-
Fideicomiso de Desastres Naturales (Informativo)	-	-	-	-	-	-
g6) Otras Inversiones Financieras	-	-	-	-	-	-
g7) Provisiones para Contingencias y Otras Erogaciones Especiales	-	-	-	-	-	-
H. Participaciones y Aportaciones (H=h1+h2+h3)	-	-	-	-	-	-
h1) Participaciones	-	-	-	-	-	-

Concepto (c)	Egresos					Subejercicio (e)
	Aprobado (d)	Ampliaciones/ (Reducciones)	Modificado	Devengado	Pagado	
h2) Aportaciones			-			-
h3) Convenios			-			-
I. Deuda Pública (I=I1+I2+I3+I4+I5+I6+I7)	-	-	-	-	-	-
1) Amortización de la Deuda Pública			-			-
2) Intereses de la Deuda Pública			-			-
3) Comisiones de la Deuda Pública			-			-
4) Gastos de la Deuda Pública			-			-
5) Costo por Coberturas			-			-
6) Apoyos Financieros			-			-
7) Adeudos de Ejercicios Fiscales Anteriores (ADEFAS)			-			-
II. Gasto Etiquetado (II=A+B+C+D+E+F+G+H)	-	26,825.00	26,825.00	-	-	26,825.00
A. Servicios Personales (A=A1+A2+A3+A4+A5+A6+A7)	-	-	-	-	-	-
a1) Remuneraciones al Personal de Carácter Permanente			-			-
a2) Remuneraciones al Personal de Carácter Transitorio			-			-
a3) Remuneraciones Adicionales y Especiales			-			-
a4) Seguridad Social			-			-
a5) Otras Prestaciones Sociales y Económicas			-			-
a6) Previsiones			-			-
a7) Pago de Estímulos a Servidores Públicos			-			-
B. Materiales y Suministros (B=B1+B2+B3+B4+B5+B6+B7+B8+B9)	-	-	-	-	-	-
b1) Materiales de Administración, Emisión de Documentos y Artículos Oficiales			-			-
b2) Alimentos y Utensilios			-			-
b3) Materias Primas y Materiales de Producción y Comercialización			-			-
b4) Materiales y Artículos de Construcción y de Reparación			-			-
b5) Productos Químicos, Farmacéuticos y de Laboratorio			-			-
b6) Combustibles, Lubricantes y Aditivos			-			-
b7) Vestuario, Blancos, Prendas de Protección y Artículos Deportivos			-			-
b8) Materiales y Suministros Para Seguridad			-			-
b9) Herramientas, Refacciones y Accesorios Menores			-			-
C. Servicios Generales (C=C1+C2+C3+C4+C5+C6+C7+C8+C9)	-	-	-	-	-	-
c1) Servicios Básicos			-			-
c2) Servicios de Arrendamiento			-			-
c3) Servicios Profesionales, Científicos, Técnicos y Otros Servicios			-			-
c4) Servicios Financieros, Bancarios y Comerciales			-			-
c5) Servicios de Instalación, Reparación, Mantenimiento y Conservación			-			-
c6) Servicios de Comunicación Social y Publicidad			-			-
c7) Servicios de Traslado y Viáticos			-			-
c8) Servicios Oficiales			-			-
c9) Otros Servicios Generales			-			-
D. Transferencias, Asignaciones, Subsidios y Otras Ayudas (D=D1+D2+D3+D4+D5+D6+D7+D8+D9)	-	-	-	-	-	-
d1) Transferencias Internas y Asignaciones al Sector Público			-			-
d2) Transferencias al Resto del Sector Público			-			-
d3) Subsidios y Subvenciones			-			-
d4) Ayudas Sociales			-			-
d5) Pensiones y Jubilaciones			-			-
d6) Transferencias a Fideicomisos, Mandatos y Otros Análogos			-			-
d7) Transferencias a la Seguridad Social			-			-
d8) Donativos			-			-
d9) Transferencias al Exterior			-			-
E. Bienes Muebles, Inmuebles e Intangibles (E=E1+E2+E3+E4+E5+E6+E7+E8+E9)	-	26,825.00	26,825.00	-	-	26,825.00
e1) Mobiliario y Equipo de Administración	-	26,825.00	26,825.00	-	-	26,825.00
e2) Mobiliario y Equipo Educativo y Recreativo			-			-
e3) Equipo e Instrumental Médico y de Laboratorio			-			-
e4) Vehículos y Equipo de Transporte			-			-
e5) Equipo de Defensa y Seguridad			-			-
e6) Maquinaria, Otros Equipos y Herramientas			-			-
e7) Activos Biológicos			-			-
e8) Bienes Inmuebles			-			-
e9) Activos Intangibles			-			-
F. Inversión Pública (F=F1+I2+I3)	-	-	-	-	-	-
f1) Obra Pública en Bienes de Dominio Público			-			-
f2) Obra Pública en Bienes Propios			-			-
f3) Proyectos Productivos y Acciones de Fomento			-			-
G. Inversiones Financieras y Otras Provisiones (G=G1+G2+G3+G4+G5+G6+G7)	-	-	-	-	-	-
g1) Inversiones Para el Fomento de Actividades Productivas			-			-
g2) Acciones y Participaciones de Capital			-			-
g3) Compra de Títulos y Valores			-			-
g4) Concesión de Préstamos			-			-
g5) Inversiones en Fideicomisos, Mandatos y Otros Análogos			-			-
Fideicomiso de Desastres Naturales (Informativo)			-			-

Concepto (c)	Egresos					Subejercicio (e)
	Aprobado (d)	Ampliaciones/ (Reducciones)	Modificado	Devengado	Pagado	
g6) Otras Inversiones Financieras			-			-
g7) Provisiones para Contingencias y Otras Erogaciones Especiales			-			-
h. Participaciones y Aportaciones (h=h1+h2+h3)			-			-
h1) Participaciones			-			-
h2) Aportaciones			-			-
h3) Convenios			-			-
i. Deuda Pública (i=i1+i2+i3+i4+i5+i6+i7)			-			-
i1) Amortización de la Deuda Pública			-			-
i2) Intereses de la Deuda Pública			-			-
i3) Comisiones de la Deuda Pública			-			-
i4) Gastos de la Deuda Pública			-			-
i5) Costo por Coberturas			-			-
i6) Apoyos Financieros			-			-
i7) Adeudos de Ejercicios Fiscales Anteriores (ADEFAS)			-			-
III. Total de Egresos (III = I + II)	4,341,352.00	26,825.00	4,368,177.00	215,891.58	215,891.58	4,152,285.42

M.A.P ROSA ISELA RODRIGUEZ ASTORGA
DIRECTOR ADMINISTRATIVO

DR. ERNESTO DUARTE TAGLES
DIRECTOR GENERAL

Sistema Estatal de Evaluación
Estado Analítico del Ejercicio Presupuesto de Egresos
Clasificación Económica (por Tipo de Gasto)
Centro Estatal de Trasplantes
Del 01 de enero al 31 de marzo de 2018
(PESOS)

ETCA-II-06

TRIMESTRE: 1

Concepto	Egresos Aprobado Anual (1)	Ampliaciones/ (Reducciones) (2)	Egresos Modificado Anual (3=1+2)	Egresos Devengado Acumulado (4)	Egresos Pagado Acumulado (5)	Subejercicio (6 = 3 - 4)
Gasto Corriente	4,341,352	26,825	4,368,177	215,892	215,892	4,152,285
Gasto de Capital			0			0
Amortización del la Deuda y Disminución de Pasivos			0			0
Pensiones y Jubilaciones			0			0
Participaciones			0			0
Total del Gasto	4,341,352	26,825	4,368,177	215,892	215,892	4,152,285

M.A.P. ROSA ISELA RODRIGUEZ ASTORGA
DIRECTOR ADMINISTRATIVO

DR. ERNESTO DUARTE TAGLES
DIRECTOR GENERAL

Sistema Estatal de Evaluación
Estado Analítico del Ejercicio Presupuesto de Egresos
Clasificación Administrativa (Por Unidad Administrativa)
Centro Estatal de Trasplantes
Del 01 de enero al 31 de marzo de 2018

ETCA-II-07

(PESOS)

TRIMESTRE: 1

Clasificación Administrativa (Por Unidad Administrativa)	Egresos Aprobado Anual (1)	Ampliaciones/ (Reducciones) (2)	Egresos Modificado Anual (3=1+2)	Egresos Devengado Acumulado 215891.58	Egresos Pagado Acumulado (5)	Subejercicio (6 = 3 - 4)
Dirección Administrativa	4,341,352 0	26,825	4,368,177	215,892	215,892	4,152,285
Total del Gasto	4,341,352	26,825	4,368,177	215,892	215,892	4,152,285

M.A.P. ROSA ISELA RODRIGUEZ ASTORGA
 DIRECTOR ADMINISTRATIVO

DR. ERNESTO DUARTE TAGLE
 DIRECTOR GENERAL

Sistema Estatal de Evaluación

ETCA-II-08

Centro Estatal de Trasplantes

Estado Analítico del Ejercicio del Presupuesto de Egresos Detallado - LDF

Clasificación Administrativa

Del 01 de enero al 31 de marzo de 2018

(PESOS)

TRIMESTRE: 1

Concepto (c)	Egresos					Subejercicio (e)
	Aprobado (d)	Ampliaciones/ (Reducciones)	Modificado	Devengado	Pagado	
I. Gasto No Etiquetado (I=A+B+C+D+E+F+G+H)	4,341,352.00	26,825.00	4,368,177.00	215,892.00	215,892.00	4,152,285.00
Dirección Administrativa	4,341,352.00	26,825.00	4,368,177.00	215,892.00	215,892.00	4,152,285.00
II. Gasto Etiquetado (II=A+B+C+D+E+F+G+H)						
III. Total de Egresos (III = I + II)	4,341,352.00	26,825.00	4,368,177.00	215,892.00	215,892.00	4,152,285.00

M.A.P. ROSA ISELA RODRIGUEZ ASTORGA
DIRECTOR ADMINISTRATIVO

DR. ERNESTO DUARTE TAGLES
DIRECTOR GENERAL

Sistema Estatal de Evaluación
Estado Analítico del Ejercicio Presupuesto de Egresos
Clasificación Administrativa (Por Poderes)
Centro Estatal de Trasplantes
Del 01 de enero al 31 de marzo de 2018
(PESOS)

ETCA-II-09

TRIMESTRE: 1

Clasificación Administrativa (Por Poderes)	Egresos Aprobado Anual (1)	Ampliaciones/ (Reducciones) (2)	Egresos Modificado Anual (3=1+2)	Egresos Devengado Acumulado (4)	Egresos Pagado Acumulado (5)	Subejercicio (6 = 3 - 4)
Poder Ejecutivo	4,341,352	26,825	4,368,177	215,892	215,892	4,152,285
Poder Legislativo			0			0
Poder Judicial			0			0
Órganos Autónomos			0			0
Total del Gasto	4,341,352	26,825	4,368,177	215,892	215,892	4,152,285

M.A.P. ROSA ISELA RODRIGUEZ ASTORGA
DIRECTOR ADMINISTRATIVO

DR. ERNESTO DUARTE TAGLES
DIRECTOR GENERAL

Sistema Estatal de Evaluación
Estado Analítico del Ejercicio Presupuesto de Egresos
Clasificación Administrativa (Por Tipo de Organismos o Entidad Paraestatal)
Centro Estatal de Trasplantes
Del 01 de enero al 31 de marzo de 2018
(PESOS)

ETCA-II-10

TRIMESTRE: 1

Concepto	Egresos Aprobado Anual (1)	Ampliaciones/ (Reducciones) (2)	Egresos Modificado Anual (3=1+2)	Egresos Devengado Acumulado (4)	Egresos Pagado Acumulado (5)	Subejercicio (6 = 3 - 4)
Entidades Paraestatales y Fideicomisos No Empresariales y No Financieros	4,341,352	26,825	4,368,177	215,892	215,892	4,152,285
Instituciones Públicas de la Seguridad Social			0			0
Entidades Paraestatales Empresariales No Financieras con Participación Estatal Mayoritaria			0			0
Fideicomisos Empresariales No Financieros con Participación Estatal Mayoritaria			0			0
Entidades Paraestatales Empresariales Financieras Monetarias con Participación Estatal Mayoritaria			0			0
Entidades Paraestatales Empresariales Financieras No Monetarias con Participación Estatal Mayoritaria			0			0
Fideicomisos Financieros Públicos con Participación Estatal Mayoritaria			0			0
Total del Gasto	4,341,352	26,825	4,368,177	215,892	215,892	4,152,285

M.A.P. ROSA ISELA RODRIGUEZ ASTORGA
DIRECTOR ADMINISTRATIVO

DR. ERNESTO DUARTE TAGLES
DIRECTOR GENERAL

Sistema Estatal de Evaluación
Estado Analítico del Ejercicio Presupuesto de Egresos
Clasificación Funcional (Finalidad y Función)
Centro Estatal de Trasplantes
Del 01 de enero al 31 de marzo de 2018
(PESOS)

ETCA-II-11

TRIMESTRE: 1

Concepto	Egresos Aprobado Anual (1)	Ampliaciones/ (Reducciones) (2)	Egresos Modificado Anual (3=1+2)	Egresos Devengado Acumulado (4)	Egresos Pagado Acumulado (5)	Subejercicio (6 = 3 - 4)
Gobierno	0	0	0	0	0	0
Legislación			0			0
Justicia			0			0
Coordinación de la Política de Gobierno			0			0
Relaciones Exteriores			0			0
Asuntos Financieros y Hacendarios			0			0
Seguridad Nacional			0			0
Asuntos de Orden Público y Seguridad Interior			0			0
Otros Servicios Generales			0			0
Desarrollo Social	4,341,352	26,825	4,368,177	215,892	215,892	4,152,285
Protección Ambiental			0			0
Viviendas y Servicios a la Comunidad	0	0	0	0		0
Salud	4,341,352	26,825	26,825	215,892	215,892	-189,067
Recreación, Cultura y Otras Manifestaciones Sociales			0			0
Educación			0			0
Protección Social			0			0
Otros Asuntos Sociales			0			0
Desarrollo Económico	0	0	0	0	0	0
Asuntos Económicos, Comerciales y Laborales en General			0			0
Agropecuaria, Silvicultura, Pesca y Caza			0			0
Combustibles y Energía			0			0
Minería, Manufacturas y Construcción			0			0
Transporte			0			0
Comunicaciones			0			0
Turismo			0			0
Ciencia, Tecnología e Innovación			0			0
Otras Industrias y Otros Asuntos Económicos			0			0
Otras No Clasificadas en funciones anteriores	0	0	0	0	0	0
Transacciones de la Deuda Pública / Costo financiero de la Deuda	0	0	0	0	0	0
Transferencias, Participaciones y Aportaciones entre Diferentes Niveles y Órdenes de gobierno			0			0
Saneamiento del Sistema Financiero			0			0
Adeudos de ejercicios Fiscales Anteriores			0			0
Total del Gasto	4,341,352	26,825	4,368,177	215,892	215,892	4,152,285

M.A.P. ROSA ISELA RODRIGUEZ ASTORGA
DIRECTOR ADMINISTRATIVO

DR. ERNESTO DUARTE TAGLES
DIRECTOR GENERAL

**Sistema Estatal de Evaluación
Centro Estatal de Trasplantes**

ETCA-II-12

Estado Analítico del Ejercicio del Presupuesto de Egresos Detallado - LDF
Clasificación Funcional (Finalidad y Función)
Del 01 de enero al 31 de marzo de 2018
(PESOS)

TRIMESTRE: 1

Concepto (c)	Egresos					Subejercicio (e)
	Aprobado (d)	Ampliaciones/ (Reducciones)	Modificado	Devengado	Pagado	
I. Gasto No Etiquetado (I=A+B+C+D)	4,341,352.00	26,825.00	4,368,177.00	215,892.00	215,892.00	4,152,285.00
A. Gobierno (A=a1+a2+a3+a4+a5+a6+a7+a8)	-	-	-	-	-	-
a1) Legislación			-			-
a2) Justicia			-			-
a3) Coordinación de la Política de Gobierno			-			-
a4) Relaciones Exteriores			-			-
a5) Asuntos Financieros y Hacendarios			-			-
a6) Seguridad Nacional			-			-
a7) Asuntos de Orden Público y de Seguridad Interior			-			-
a8) Otros Servicios Generales			-			-
B. Desarrollo Social (B=b1+b2+b3+b4+b5+b6+b7)	4,341,352.00	26,825.00	4,368,177.00	215,892.00	215,892.00	4,152,285.00
b1) Protección Ambiental			-			-
b2) Vivienda y Servicios a la Comunidad			-			-
b3) Salud	4,341,352.00	26,825.00	4,368,177.00	215,892.00	215,892.00	4,152,285.00
b4) Recreación, Cultura y Otras Manifestaciones Sociales			-			-
b5) Educación			-			-
b6) Protección Social			-			-
b7) Otros Asuntos Sociales			-			-
C. Desarrollo Económico (C=c1+c2+c3+c4+c5+c6+c7+c8+c9)	-	-	-	-	-	-
c1) Asuntos Económicos, Comerciales y Laborales en General			-			-
c2) Agropecuaria, Silvicultura, Pesca y Caza			-			-
c3) Combustibles y Energía			-			-
c4) Minería, Manufacturas y Construcción			-			-
c5) Transporte			-			-
c6) Comunicaciones			-			-
c7) Turismo			-			-
c8) Ciencia, Tecnología e Innovación			-			-
c9) Otras Industrias y Otros Asuntos Económicos			-			-
D. Otras No Clasificadas en Funciones Anteriores (D=d1+d2+d3+d4)	-	-	-	-	-	-
d1) Transacciones de la Deuda Pública / Costo Financiero de la Deuda			-			-
d2) Transferencias, Participaciones y Aportaciones Entre Diferentes Niveles y Ordenes de Gobierno			-			-
d3) Saneamiento del Sistema Financiero			-			-
d4) Adeudos de Ejercicios Fiscales Anteriores			-			-
II. Gasto Etiquetado (II=A+B+C+D)	-	-	-	-	-	-
A. Gobierno (A=a1+a2+a3+a4+a5+a6+a7+a8)	-	-	-	-	-	-
a1) Legislación			-			-
a2) Justicia			-			-
a3) Coordinación de la Política de Gobierno			-			-
a4) Relaciones Exteriores			-			-
a5) Asuntos Financieros y Hacendarios			-			-
a6) Seguridad Nacional			-			-
a7) Asuntos de Orden Público y de Seguridad Interior			-			-
a8) Otros Servicios Generales			-			-
B. Desarrollo Social (B=b1+b2+b3+b4+b5+b6+b7)	-	-	-	-	-	-
b1) Protección Ambiental			-			-
b2) Vivienda y Servicios a la Comunidad			-			-
b3) Salud			-			-
b4) Recreación, Cultura y Otras Manifestaciones Sociales			-			-
b5) Educación			-			-
b6) Protección Social			-			-
b7) Otros Asuntos Sociales			-			-

Concepto (c)	Egresos					Subejercicio (e)
	Aprobado (d)	Ampliaciones/ (Reducciones)	Modificado	Devengado	Pagado	
C. Desarrollo Económico (C=c1+c2+c3+c4+c5+c6+c7+c8+c9)	-	-	-	-	-	-
c1) Asuntos Económicos, Comerciales y Laborales en General	-	-	-	-	-	-
c2) Agropecuaria, Silvicultura, Pesca y Caza	-	-	-	-	-	-
c3) Combustibles y Energía	-	-	-	-	-	-
c4) Minería, Manufacturas y Construcción	-	-	-	-	-	-
c5) Transporte	-	-	-	-	-	-
c6) Comunicaciones	-	-	-	-	-	-
c7) Turismo	-	-	-	-	-	-
c8) Ciencia, Tecnología e Innovación	-	-	-	-	-	-
c9) Otras Industrias y Otros Asuntos Económicos	-	-	-	-	-	-
D. Otras No Clasificadas en Funciones Anteriores (D=d1+d2+d3+d4)	-	-	-	-	-	-
d1) Transacciones de la Deuda Pública / Costo Financiero de la Deuda	-	-	-	-	-	-
d2) Transferencias, Participaciones y Aportaciones Entre Diferentes Niveles y Ordenes de Gobierno	-	-	-	-	-	-
d3) Saneamiento del Sistema Financiero	-	-	-	-	-	-
d4) Adeudos de Ejercicios Fiscales Anteriores	-	-	-	-	-	-
III. Total de Egresos (III = I + II)	4,341,352.00	26,825.00	4,368,177.00	215,892.00	215,892.00	4,152,285.00

M.A.P. ROSA ISELA RODRIGUEZ ASTORGA
DIRECTOR ADMINISTRATIVO

DR. ERNESTO DUARTE TAGLES
DIRECTOR GENERAL

Sistema Estatal de Evaluación
Estado Analítico del Ejercicio Presupuesto de Egresos
Por Partida del Gasto
Centro Estatal de Trasplantes
Del 01 de enero al 31 de marzo de 2018

ETCA-II-13

(PESOS)

TRIMESTRE: 1

Ejercicio del Presupuesto por Partida / Descripción		Egresos Aprobado Anual (1)	Ampliaciones/ (Reducciones) (2)	Egresos Modificado Anual (3=1+2)	Egresos Devengado Acumulado (4)	Egresos Pagado Acumulado (5)	Subejercicio (6 = 3 - 4)	% Avance Anual (7= 4/3)
1000	Servicios personales	\$ 1,141,890.33		1,141,890.33	\$ 122,483.34	\$ 122,483.34	1,019,407	11%
1100	Remuneraciones al personal de carácter permanente	\$ -		0.00	\$ -	\$ -	0	
113	Sueldo base al personal permanente			0			0	
11301	Sueldos			0			0	
11306	Riesgo laboral			0			0	
11307	Ayuda para habitación			0			0	
11309	Prima por riesgo laboral			0			0	
11310	Ayuda para energía eléctrica			0			0	
121	Honorarios asimilables a salarios			0			0	
12101	Honorarios			0			0	
122	Sueldos base al personal eventual	\$ 708,000.00		708,000	\$ 51,533.34	\$ 51,533.34	\$ 656,467	7%
12201	Sueldos base al personal eventual			0			0	
1300	Remuneraciones adicionales y especiales			0			0	
131	Primas por años de servicios efectivos prestados			0			0	
13101	Primas y acreditaciones por años de servicio efectivos prestados al personal			0			0	
132	Primas de vacaciones, dominical y gratificación de fin de año			0			0	
13201	Prima vacacional			0			0	
13202	Gratificación por fin de año			0			0	
13203	Compensación por ajuste de calendario			0			0	
13204	Compensación por bono navideño			0			0	
134	Compensaciones			0			0	
13403	Estímulos al personal de confianza	\$ 433,890.33		433,890	\$ 70,950.00	\$ 70,950.00	362,940	16%
	...			0			0	
	Total del Gasto							

M.A.P. ROSA ISELA RODRIGUEZ ASTORGA
DIRECTOR ADMINISTRATIVO

DR. ERNESTO DUARTE TAGLES
DIRECTOR GENERAL

Sistema Estatal de Evaluación
Estado Analítico del Ejercicio de Presupuesto de Egresos- Detallado – LDF
(Clasificación de Servicios Personales por Categoría)

ETCA-II-14

Centro Estatal de Trasplantes
Del 01 de enero al 31 de marzo de 2018

(PESOS)

TRIMESTRE: 1

Concepto (c)	Egresos					Subejercicio (e)
	Aprobado (d)	Ampliaciones/ (Reducciones)	Modificado	Devengado	Pagado	
I. Gasto No Etiquetado (I=A+B+C+D+E+F)	1,141,890.33	-	1,141,890.33	122,483.34	122,483.29	1,019,406.99
A. Personal Administrativo y de Servicio Público	1,141,890.33	-	1,141,890.33	122,483.34	122,483.29	1,019,406.99
B. Magisterio	-	-	-	-	-	-
C. Servicios de Salud (C=c1+c2)	-	-	-	-	-	-
c1) Personal Administrativo	-	-	-	-	-	-
c2) Personal Médico, Paramédico y afín	-	-	-	-	-	-
D. Seguridad Pública	-	-	-	-	-	-
E. Gastos asociados a la implementación de nuevas leyes federales o reformas a las mismas (E = e1 + e2)	-	-	-	-	-	-
e1) Nombre del Programa o Ley 1	-	-	-	-	-	-
e2) Nombre del Programa o Ley 2	-	-	-	-	-	-
F. Sentencias laborales definitivas	-	-	-	-	-	-
II. Gasto Etiquetado (II=A+B+C+D+E+F)	-	-	-	-	-	-
A. Personal Administrativo y de Servicio Público	-	-	-	-	-	-
B. Magisterio	-	-	-	-	-	-
C. Servicios de Salud (C=c1+c2)	-	-	-	-	-	-
c1) Personal Administrativo	-	-	-	-	-	-
c2) Personal Médico, Paramédico y afín	-	-	-	-	-	-
D. Seguridad Pública	-	-	-	-	-	-
E. Gastos asociados a la implementación de nuevas leyes federales o reformas a las mismas (E = e1 + e2)	-	-	-	-	-	-
e1) Nombre del Programa o Ley 1	-	-	-	-	-	-
e2) Nombre del Programa o Ley 2	-	-	-	-	-	-
F. Sentencias laborales definitivas	-	-	-	-	-	-
III. Total del Gasto en Servicios Personales (III = I + II)	1,141,890.33	-	1,141,890.33	122,483.34	122,483.29	1,019,406.99

M.A.P. ROSA ISELA RODRIGUEZ ASTORGA
DIRECTOR ADMINISTRATIVO

DR. ERNESTO DUARTE TAGLES
DIRECTOR GENERAL

Sistema Estatal de Evaluación
Conciliación entre los Egresos Presupuestarios y los Gastos Contables
Centro Estatal de Trasplantes
Al 31 de Marzo de 2018

ETCA-II-15

TRIMESTRE: 1

(Pesos)

1. Total de Egresos Presupuestarios		215,891.58
(MENOS)		
2. Egresos Presupuestarios no contables		0.00
Mobiliario y equipo de administración		
Mobiliario y equipo educacional y recreativo		
Equipo e instrumental médico y de laboratorio		
Vehículos y equipo de transporte		
Equipo de defensa y seguridad		
Maquinaria, otros equipos y herramientas		
Arctivos biológicos		
Bienes inmuebles		
Activos intangibles		
Obra pública en bienes propios		
Acciones y participaciones de capital		
Compra de títulos y valores		
Inversiones en fideicomisos, mandatos y otros análogos		
Provisiones para contingencias y otras erogaciones especiales		
Armonización de la deuda pública		
Adeudos de ejercicios fiscales anteriores (ADEFAS)		
Otros Egresos Presupuestales No Contables		
(MAS)		
3. Gastos contables no presupuestarios		10,005.36
Estimaciones, depreciaciones, deterioros, obsolescencia y amortizaciones	10,005.36	
Provisiones		
Disminución de inventarios		
Aumento por insuficiencia de estimaciones por pérdida o deterioro u obsolescencia		
Aumento por insuficiencia de provisiones		
Otros gastos		
Otros Gastos Contables No Presupuestales		
4. Total de Gasto Contable (4= 1 - 2 + 3)		225,896.94

M.A.P. ROSA ISELA RODRIGUEZ ASTORGA
DIRECTOR ADMINISTRATIVO

DR. ERNESTO DUARTE TAGLES
DIRECTOR GENERAL

**Sistema Estatal de Evaluación
Endeudamiento Neto
Centro Estatal de Trasplantes
Del 01 de enero al 31 de marzo de 2018**

ETCA-II-16

(pesos)

TRIMESTRE: 1

Identificación del crédito o Instrumento	Contratación / Colocación	Amortización	Endeudamiento Neto
	A	B	C=A-B
Créditos Bancarios			
1			
2			
3			
4			0.00
5			
6			
7			
8			
9			
10			
Total Créditos Bancarios	0.00	0.00	0.00
Otros Instrumentos de Deuda			
1			
2			
3			
4			
5			
6			
7			
8			
9			
10			
Total Otros Instrumentos de Deuda	0.00	0.00	0.00
TOTAL	0.00	0.00	0.00

"Bajo protesta de decir verdad declaramos que los Estados Financieros y sus Notas, son razonablemente correctos y son responsabilidad del emisor"

M.A.P. ROSA ISELA RODRIGUEZ ASTORGA
DIRECTOR ADMINISTRATIVO

DR. ERNESTO DUARTE TAGLES
DIRECTOR GENERAL

Sistema Estatal de Evaluación
Intereses de la Deuda
Centro Estatal de Trasplantes
Del 01 de enero al 31 de marzo de 2018
(pesos)

ETCA-II-17

TRIMESTRE: 1

Identificación del crédito o Instrumento	Devengado	Pagado
Créditos Bancarios		
1		
2		
3		
4		
5	" NADA QUE INFORMAR EN ESTE APARTADO "	
6		
7		
8		
9		
10		
Total de Intereses Créditos Bancarios	0.00	0.00
Otros Instrumentos de Deuda		
1		
2		
3		
4		
5		
6		
7		
8		
9		
10		
Total Intereses Otros Instrumentos de Deuda	0.00	0.00
TOTAL	0.00	0.00

"Bajo protesta de decir verdad declaramos que los Estados Financieros y sus Notas, son razonablemente correctos y son responsabilidad del emisor"

M.A.P. ROSA ISELA RODRIGUEZ ASTORGA
DIRECTOR ADMINISTRATIVO

DR. ERNESTO DUARTE TAGLES
DIRECTOR GENERAL

**Sistema Estatal de Evaluación
Gasto Por Categoría Programática
Centro Estatal de Trasplantes
Del 01 de enero al 31 de marzo de 2018**

ETCA-III-01

(PESOS)

TRIMESTRE: 1

Concepto	Egresos Aprobado Anual (1)	Ampliaciones/ (Reducciones) (2)	Egresos Modificado Anual (3=1+2)	Egresos Devengado Anual (4)	Egresos Pagado Anual (5)	Subejercicio (6 = 3 - 4)
Programas						
Subsidios:	4,341,352	26,825	4,368,177	215,892	215,892	4,152,285
Sector Social y Privado o Estados y Municipios	4,341,352	26,825	4,368,177	215,892	215,892	4,152,285
Sujetos a Reglas de Operación			0			0
Otros Subsidios			0			0
Desempeño de las Funciones:	0	0	0	0	0	0
Prestación de Servicios Públicos			0			0
Provisión de Bienes Públicos			0			0
Planeación, Seguimiento y Evaluación de Políticas Públicas			0			0
Promoción y Fomento			0			0
Regulación y Supervisión			0			0
Funciones de las Fuerzas Armadas (Unicamente el Gobierno Federal)			0			0
Específicos			0			0
Proyectos de Inversión			0			0
Administrativos y de Apoyos	0	0	0	0	0	0
Apoyo al Proceso Presupuestario y para Mejorar la Eficiencia Institucional			0			0
Apoyo a la Función Pública y al Mejoramiento de la Gestión			0			0
Operaciones Ajenas			0			0
Compromisos	0	0	0	0	0	0
Obligaciones de Cumplimiento de Resolución Jurisdiccional			0			0
Desastres Naturales			0			0
Obligaciones	0	0	0	0	0	0
Pensiones y Jubilaciones			0			0
Aportaciones a la Seguridad Social			0			0
Aportaciones a Fondos de Estabilización			0			0
Aportaciones a Fondos de Inversión y Reestructura de Pensiones			0			0
Programas de gasto Federalizado (Gobierno Federal)	0	0	0	0	0	0
Gasto Federalizado			0			0
Participaciones a Entidades Federativas y Municipios			0			0
Costo Financiero, Deuda o Apoyo a Deudores y Ahorradores de la Banca			0			0
Adeudos de Ejercicios Fiscales Anteriores			0			0
Total del Gasto	4,341,352	26,825	4,368,177	215,892	215,892	4,152,285

M.A.P. ROSA ISELA RODRIGUEZ ASTORGA
DIRECTOR ADMINISTRATIVO

DR. ERNESTO DUARTE TAGLES
DIRECTOR GENERAL

Sistema Estatal de Evaluación
Gastos por proyectos de Inversión
Centro Estatal de Trasplantes
Del 01 de enero al 31 de marzo de 2018
(pesos)

ETCA-III-03

TRIMESTRE: 1

GASTO DE INVERSION EJERCIDO:		
NOMBRE DEL PROYECTO	MONTO EROGADO	ORIGEN DEL RECURSO*
"NADA QUE INFORMAR EN ESTE APARTADO"		

* Se deberán informar con todas las fuentes del recurso.

Ya sean obras con Recurso Federal, Recurso Estatal e Ingresos Propios del ente Público.

"Bajo protesta de decir verdad declaramos que los Estados Financieros y sus Notas, son razonablemente correctos y son responsabilidad del emisor"

M.A.P. ROSA ISELA RODRIGUEZ ASTORGA
DIRECTOR ADMINISTRATIVO

DR. ERNESTO DUARTE TAGLES
DIRECTOR GENERAL



GOBIERNO DEL ESTADO DE SONORA

ETCA-III-04

INFORME DE AVANCE PROGRAMÁTICO 2018

TRIMESTRE: PRIMERO

Gobierno del Estado de Sonora

CLAVE	NOMBRE DEL INDICADOR	UNI. MEDIDA	TIPO META	VAL. ACUM.	DATOS	PROGRAMADO ORIGINAL					MODIFICADO					REALIZADO				% DE AVANCE TRIMESTRAL
						PRIMERO	SEGUNDO	TERCERO	CUARTO	ANUAL	PRIMERO	SEGUNDO	TERCERO	CUARTO	ANUAL	PRIMERO	SEGUNDO	TERCERO	CUARTO	

DEPENDENCIA / ENTIDAD 21 CENTRO ESTATAL DE TRASPLANTES

UNIDAD ADMINISTRATIVA 001 DIRECCIÓN GENERAL

E505P12	ADMINISTRACIÓN Y COORDINACIÓN DE PROGRAMAS INSTITUCIONALES																			
222	REGULACIÓN EN MATERIA DE POLÍTICAS Y PROGRAMAS DE SALUD.																			
	NUMERO DE REUNIONES REALIZADAS	EVENTO	A	SI	MET	1.00	1.00	1.00	1.00	4.00	1.00	1.00	1.00	1.00	4.00	3.00	0.00	0.00	0.00	300.00%
					NUM	1.00	1.00	1.00	1.00	4.00	1.00	1.00	1.00	1.00	4.00	3.00	0.00	0.00	0.00	
					DEN															
EVALUACIÓN CUALITATIVA																				
REUNIONES DE LA JUNTA DE GOBIERNO DEL CENTRO ESTATAL DE TRASPLANTES.																				
	NUMERO DE INFORMES REALIZADOS DE TRASPLANTES	INFORME	A	SI	MET	1.00	1.00	1.00	1.00	4.00	1.00	1.00	1.00	1.00	4.00	3.00	0.00	0.00	0.00	300.00%
					NUM	1.00	1.00	1.00	1.00	4.00	1.00	1.00	1.00	1.00	4.00	3.00	0.00	0.00	0.00	
					DEN															
EVALUACIÓN CUALITATIVA																				
TRASPLANTES DE ORGANOS EFECTIVAS REALIZADAS EN SONORA.																				
	NUMERO DE INFORMES REALIZADOS DE DONACIONES	INFORME	A	SI	MET	1.00	1.00	1.00	1.00	4.00	1.00	1.00	1.00	1.00	4.00	3.00	0.00	0.00	0.00	300.00%
					NUM	1.00	1.00	1.00	1.00	4.00	1.00	1.00	1.00	1.00	4.00	3.00	0.00	0.00	0.00	
					DEN															
EVALUACIÓN CUALITATIVA																				
DONACION DE ORGANOS REALIZADON EN SONORA.																				
	ÍNDICE DE EVENTOS INFORMATIVOS SOBRE LA CULTURA DE LA DONACIÓN DE ORGANOS	EVENTO	A	SI	MET	6.00	6.00	7.00	6.00	25.00	6.00	6.00	7.00	6.00	25.00	3.00	0.00	0.00	0.00	50.00%
					NUM	6.00	6.00	7.00	6.00	25.00	6.00	6.00	7.00	6.00	25.00	3.00	0.00	0.00	0.00	
					DEN															
EVALUACIÓN CUALITATIVA																				
CONOCER EL TEMA DE LA DONACION DE ORGANOS Y SENSIBILIZAR A LA CIUDADANIA DE LA IMPORTANCIA DE DONACION Y TRASPLANTES DE ORGANOS.																				
	ÍNDICE DE EVENTOS DE COMUNICACIÓN Y DIFUSIÓN	EVENTO	A	SI	MET	3.00	3.00	3.00	3.00	12.00	3.00	3.00	3.00	3.00	12.00	3.00	0.00	0.00	0.00	100.00%
					NUM	3.00	3.00	3.00	3.00	12.00	3.00	3.00	3.00	3.00	12.00	3.00	0.00	0.00	0.00	
					DEN															
EVALUACIÓN CUALITATIVA																				
SENSIBILIZAR Y CONCIENTIZAR A LA SOCIEDAD DE LA IMPORTANCIA DE LA DONACION DE ORGANOS Y ASI INCREMENTAR LA CULTURA DE LA MISMA.																				

**Sistema Estatal de Evaluación
Indicadores de Postura Fiscal
Centro Estatal de Trasplantes
Del 01 de enero al 31 de marzo de 2018**

ETCA-IV-01

(pesos)

TRIMESTRE: 1

Concepto	Estimado Original Anual	Devengado	Pagado 3
I. Ingresos Presupuestarios (I= 1 + 2)	4,341,352.00	238,556.00	238,556.00
1. Ingresos Gobierno del Estado 1			
2. Ingresos Sector Paraestatal 1	4,341,352.00	238,556.00	238,556.00
II. Egresos Presupuestarios (II= 3+4)	215,892.00	215,892.00	215,892.00
3. Egresos del Gobierno de la Entidad Federativa 2			
4. Egresos del Sector Paraestatal 2	215,892.00	215,892.00	215,892.00
III. Balance Presupuestario (Superávit o Déficit) (III= I-II)	4,125,460.00	22,664.00	22,664.00
Concepto	Estimado Original Anual	Devengado	Pagado 3
III. Balance Presupuestario (Superávit o Déficit)	4,125,460.00	22,664.00	22,664.00
IV. Interés, Comisiones y Gastos de la Deuda	0.00		
V. Balance Primario (superávit o Déficit) (V= III-IV)	4,125,460.00	22,664.00	22,664.00
Concepto	Estimado Original Anual	Devengado	Pagado 3
A. Financiamiento			
B. Amortización de la Deuda			
C. Endeudamiento o Desendeudamiento (C=A-B)	0.00	0.00	0.00

"Bajo protesta de decir verdad declaramos que los Estados Financieros y sus Notas, son razonablemente correctos y son responsabilidad del emisor"

M.A.P. ROSA ISELA RODRIGUEZ ASTORGA
DIRECTOR ADMINISTRATIVO

DR. ERNESTO DUARTE TAGLES
DIRECTOR GENERAL

**Sistema Estatal de Evaluación
Balance Presupuestario - LDF
Centro Estatal de Trasplantes
Del 01 de enero al 31 de marzo de 2018
(PESOS)**

ETCA-IV-02

TRIMESTRE: 1

Concepto (c)	Estimado/ Aprobado (d)	Devengado	Recaudado/ Pagado
A. Ingresos Totales (A = A1+A2+A3)	4,341,352	238,556	238,556
A1. Ingresos de Libre Disposición	4,341,352	238,556	238,556
A2. Transferencias Federales Etiquetadas	-	-	-
A3. Financiamiento Neto	-	-	-
B. Egresos Presupuestarios¹ (B = B1+B2)	215,892	215,892	215,892
B1. Gasto No Etiquetado (sin incluir Amortización de la Deuda Pública)	215,892	215,892	215,892
B2. Gasto Etiquetado (sin incluir Amortización de la Deuda Pública)	-	-	-
C. Remanentes del Ejercicio Anterior (C = C1 + C2)	-	26,825	26,825
C1. Remanentes de Ingresos de Libre Disposición aplicados en el periodo		26,825	26,825
C2. Remanentes de Transferencias Federales Etiquetadas aplicados en el periodo		-	-
I. Balance Presupuestario (I = A - B + C)	4,125,460	49,489	49,489
II. Balance Presupuestario sin Financiamiento Neto (II = I - A3)	4,125,460	49,489	49,489
III. Balance Presupuestario sin Financiamiento Neto y sin Remanentes del Ejercicio Anterior (III= II - C)	4,125,460	22,664	22,664

Concepto	Aprobado	Devengado	Pagado
E. Intereses, Comisiones y Gastos de la Deuda (E = E1+E2)	-	-	-
E1. Intereses, Comisiones y Gastos de la Deuda con Gasto No Etiquetado	-	-	-
E2. Intereses, Comisiones y Gastos de la Deuda con Gasto Etiquetado	-	-	-
IV. Balance Primario (IV = III + E)	4,125,460	22,664	22,664

Concepto	Estimado/ Aprobado	Devengado	Recaudado/ Pagado
F. Financiamiento (F = F1 + F2)	-	-	-
F1. Financiamiento con Fuente de Pago de Ingresos de Libre Disposición	-	-	-
F2. Financiamiento con Fuente de Pago de Transferencias Federales Etiquetadas	-	-	-
G. Amortización de la Deuda (G = G1 + G2)	-	-	-
G1. Amortización de la Deuda Pública con Gasto No Etiquetado	-	-	-
G2. Amortización de la Deuda Pública con Gasto Etiquetado	-	-	-
A3. Financiamiento Neto (A3 = F - G)	-	-	-

**Sistema Estatal de Evaluación
Balance Presupuestario - LDF
Centro Estatal de Trasplantes
Del 01 de enero al 31 de marzo de 2018
(PESOS)**

ETCA-IV-02

TRIMESTRE: 1

Concepto	Estimado/ Aprobado	Devengado	Recaudado/ Pagado
A1. Ingresos de Libre Disposición	4,341,352	238,556	238,556
A3.1 Financiamiento Neto con Fuente de Pago de Ingresos de Libre Disposición (A3.1 = F1 – G1)	-	-	-
F1. Financiamiento con Fuente de Pago de Ingresos de Libre Disposición	-	-	-
G1. Amortización de la Deuda Pública con Gasto No Etiquetado	-	-	-
B1. Gasto No Etiquetado (sin incluir Amortización de la Deuda Pública)	215,892	215,892	215,892
C1. Remanentes de Ingresos de Libre Disposición aplicados en el periodo	-	26,825	26,825
V. Balance Presupuestario de Recursos Disponibles (V = A1 + A3.1 – B 1 + C1)	4,125,460	49,489	49,489
VI. Balance Presupuestario de Recursos Disponibles sin Financiamiento Neto (VI = V – A3.1)	4,125,460	49,489	49,489

Concepto	Estimado/ Aprobado	Devengado	Recaudado/ Pagado
A2. Transferencias Federales Etiquetadas	-	-	-
A3.2 Financiamiento Neto con Fuente de Pago de Transferencias Federales Etiquetadas (A3.2 = F2 – G2)	-	-	-
F2. Financiamiento con Fuente de Pago de Transferencias Federales Etiquetadas	-	-	-
G2. Amortización de la Deuda Pública con Gasto Etiquetado	-	-	-
B2. Gasto Etiquetado (sin incluir Amortización de la Deuda Pública)	-	-	-
C2. Remanentes de Transferencias Federales Etiquetadas aplicados en el periodo	-	-	-
VII. Balance Presupuestario de Recursos Etiquetados (VII = A2 + A3.2 – B2 + C2)	-	-	-
VIII. Balance Presupuestario de Recursos Etiquetados sin Financiamiento Neto (VIII = VII – A3.2)	-	-	-

M.A.P. ROSA ISELA RODRIGUEZ ASTORGA
DIRECTOR ADMINISTRATIVO

DR. ERNESTO DUARTE TAGLES
DIRECTOR GENERAL

Sistema Estatal de Evaluación
Relación de Cuentas Bancarias Productivas Específicas
Centro Estatal de Trasplantes
Del 01 de enero al 31 de marzo de 2018
(pesos)

ETCA-IV-03

TRIMESTRE: 1

Fondo, Programa o Convenio	Datos de la Cuenta Bancaria	
	Institución Bancaria	Número de Cuenta
1 Transferencia, Asignaciones, Subsidios y otras	BANCO SANTANDER	65501933643
2		
3		
4		
5		
6		
7		
8		
9		
10		

"Bajo protesta de decir verdad declaramos que los Estados Financieros y sus Notas, son razonablemente correctos y son responsabilidad del emisor"

M.A.P. ROSA ISELA RODRIGUEZ ASTORGA
DIRECTOR ADMINISTRATIVO

DR. ERNESTO DUARTE TAGLES
DIRECTOR GENERAL

Sistema Estatal de Evaluación
Análisis Programático-Presupuestal
Centro Estatal de Trasplantes

TRIMESTRE: PRIMERO

Al 31 de Marzo del 2018
(PESOS)

Avance preliminar del ejercicio

Subsidio Gobierno del Estado \$ 1,431,352.00

Remanentes de ejercicios anteriores \$ 26,825.44

Que corresponde a nuestro saldo en

Bancos al cierre del trimestre

El presupuesto de Egresos autorizados para el presente año es de \$ 4,431,352.00, para ser aplicados en las partidas mencionadas en el formato ETCA-II-11E.


De Enero a Marzo se recibió de ingresos devengado por subsidio por la cantidad de \$ 238,546.00 y un ingreso recaudado anual de \$ 238,546.00

Se menciona que hubo remanentes anteriores por 26,825.44 que se incluyó como presupuesto modificado dando un total de presupuesto modificado de \$4,368,177.44 Dicho remanente se aplicará en su totalidad en el capítulo 5000 Bienes Muebles e Inmuebles.

Nuestro Presupuesto para el capítulo 1000 Servicios Personales es de \$ 1,141,890.33, en el capítulo 2000 Material y Suministros por 150,000.00, en el capítulo 3000 Servicios Generales es de \$2,274,830, en la 4000 Transferencias asignaciones Partida 44201 Becas Educativas \$ 90,000.00 y en el capítulo 5000 Bienes Muebles e Inmuebles por \$684,631.67 por modificación por remanente será de \$ 711,457.11

Nuestro Egreso Devengado Acumulado por capítulo 1000 Servicios Personales al primer trimestre fue de \$ 122,483.34 y el Egreso Pagado acumulado de \$122,483.34 ; en el capítulo 2000 Material y Suministros fue de \$7,930.35 y un egreso pagado acumulado de \$7,930.35 y en el capítulo 3000 Servicios Generales fue de Egreso Devengado Acumulado \$ 85,477.89 y un Egreso Pagado acumulado de \$ 85,477.89.

Dando un total en el trimestre Egreso Devengado Acumulado de \$215,891.58 y un Egreso Pagado acumulado de \$215,891.51.



**Sistema Estatal de Evaluación
Análisis Programático-Presupuestal
Centro Estatal de Trasplantes**

TRIMESTRE: PRIMERO

Al 31 de Marzo del 2018
(PESOS)

Se Informa de la Conciliación de Saldos Iniciales en caja y bancos del Primer trimestre 2018:

		ENERO	FEBRERO	MARZO
SALDO INICIAL	CAJA, BANCOS E INVERSIONES	\$ 26,825.44	\$ 92,573.95	\$ 169,774.14
(+)	INGRESOS:	\$	\$	
	SUBSIDIO ESTATAL Y OTROS INGRESOS	119,278	119,278	\$ 0
(+)	DISMINUCION DE CUENTAS POR COBRAR:	\$	\$	\$
	DEUDORES DIVERSOS Y GASTOS POR COMPROBAR	-	-	-
(+)	AUMENTO EN CUENTAS POR PAGAR:	\$	\$	\$
	PROVEEDORES E IMPUESTOS POR PAGAR	-	\$ -	-
SUBTOTAL:	TOTAL DE INGRESOS	\$ 151,103.44	\$ 211,851.95	\$ 169,774.14
(-)	EGRESOS:	\$	\$	\$
	GASTO CORRIENTE	58,529.49	42,077.81	46,104.32
(-)	OTROS EGRESOS:		\$	
	AUMENTO EN CUENTAS POR COBRAR:		-	
	DEUDORES DIVERSOS Y GASTOS POR COMPROBAR		-	-
(-)	DISMINUCION EN CUENTAS POR PAGAR:	\$	\$	
	PROVEEDORES E IMPUESTOS POR PAGAR	-	-	
SUBTOTAL	TOTAL DE EGRESOS	\$ 58,529.49	\$ 42,077.81	\$ 46,104.32
SALDO FINAL	CAJA, BANCOS E	\$	\$	\$
INVERSIONES		92,573.95	169,774.14	51,104.32

Formulé

M.A.P. ROSA ISELA RODRIGUEZ ASTORGA
DIRECTORA ADMINISTRATIVA

Autorizó

DR. ERNESTO DUARTE TAGLES
DIRECTOR GENERAL

